



SEBRAE

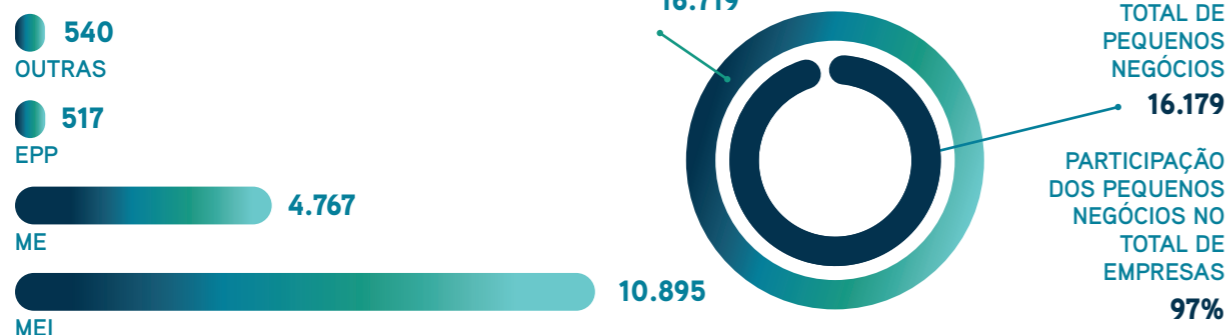
Panorama do município

GUARAPARI

Empresas

Fonte: Mapa de Empresas, Governo Federal, agosto de 2020

Empresas por porte



Principais atividades econômicas por número de empresas

RANKING	ATIVIDADE	TOTAL	PEQUENOS NEGÓCIOS	OUTROS
1º	Comércio varejista de artigos do vestuário e acessórios	1275	1262	13
2º	Cabeleireiros, manicure e pedicure	753	753	
3º	Lanchonetes, casas de chá, de sucos e similares	730	723	7
4º	Obras de alvenaria	687	682	5
5º	Restaurantes e similares	522	517	5
6º	Fornecimento de alimentos preparados preponderantemente para consumo domiciliar	375	375	
7º	Comércio varejista de bebidas	362	360	2
8º	Comércio varejista de mercadorias em geral, com predominância de produtos alimentícios - minimercados, mercearias e armazéns	351	338	13
9º	Promoção de vendas	341	341	
10º	Bares e outros estabelecimentos especializados em servir bebidas, sem entretenimento	321	321	

Dados de abertura e fechamento de empresas



Principais atividades econômicas das empresas abertas no período de pandemia (abril a agosto)

RANKING	ATIVIDADE	TOTAL	PEQUENOS NEGÓCIOS	OUTROS
1º	Obras de alvenaria	82	82	
2º	Comércio varejista de artigos do vestuário e acessórios	70	70	
3º	Promoção de vendas	63	63	
4º	Lanchonetes, casas de chá, de sucos e similares	49	49	
5º	Cabeleireiros, manicure e pedicure	47	47	
6º	Fornecimento de alimentos preparados preponderantemente para consumo domiciliar	42	42	
7º	Restaurantes e similares	34	34	
8º	Serviços domésticos	27	27	
9º	Serviços ambulantes de alimentação	20	20	
10º	Serviços de entrega rápida	20	20	

Estabelecimentos rurais

Fonte: Censo Agropecuário, Instituto Brasileiro de Economia e Estatística - IBGE (2017)

Estabelecimentos rurais por grupos de atividades econômicas



Pessoal ocupado em estabelecimentos rurais pelas principais atividades



Ambiente de negócios

Fonte: Unidade de Ambiente de Negócio e Acesso ao Crédito do Sebrae/ES.



MUNICÍPIO COM SALA DO EMPREENDEDOR?

NÃO



MUNICÍPIO COM A LEI GERAL ATUALIZADA?

NÃO

Indicador de ambiente de negócios

Fonte: Instituto de Desenvolvimento Educacional e Industrial do Espírito Santo (IDEIES).

DIMENSÃO	RESULTADO	COLOCAÇÃO NO CLUSTER	COLOCAÇÃO NO ES
Indicador de ambiente de negócios (IAN)	4,95	9º	32º
INFRAESTUTURA	5,81	11º	47º
POTENCIAL DE MERCADO	3,89	11º	40º
CAPITAL HUMANO	4,5	8º	44º
GESTÃO FISCAL	5,6	7º	27º

DIMENSÃO	RESULTADO	COLOCAÇÃO NO CLUSTER	COLOCAÇÃO NO ES
Indicador de Ambiente de Negócios (IAN)	4,95	9º	32º
INFRAESTRUTURA	5,81	11º	47º
CONDIÇÕES URBANAS			
Taxa de conexão de telefonia móvel (%)	98,93	6º	-
Acesso à internet rápida (numeral)	32,65	4º	-
Taxa de queda das ligações de telefonia móvel (%) (quanto menor melhor)	0,72	4º	-
Desempenho global de continuidade (numeral) (quanto menor melhor)	0,86	7º	-
Índice de atendimento de água (%)	84,0	8º	-
Perdas na distribuição de água (%) (quanto menor melhor)	39,0	8º	-
Índice de coleta de esgoto (%)	54,0	11º	-
Cobertura de coleta de resíduos domiciliares (%)	94,0	6º	-
TRANSPORTE			
Estradas pavimentadas e duplicadas (%)	56,27	10º	-
Acesso à meios de transportes (numeral)	4,0	5º	-
Óbitos em acidentes em transportes terrestres (numeral) (quanto menor melhor)	29,23	6º	-
SEGURANÇA PÚBLICA			
Taxa de homicídios (numeral) (quanto menor melhor)	29,92	8º	-
Taxa de furtos e roubos (numeral) (quanto menor melhor)	8,56	12º	-

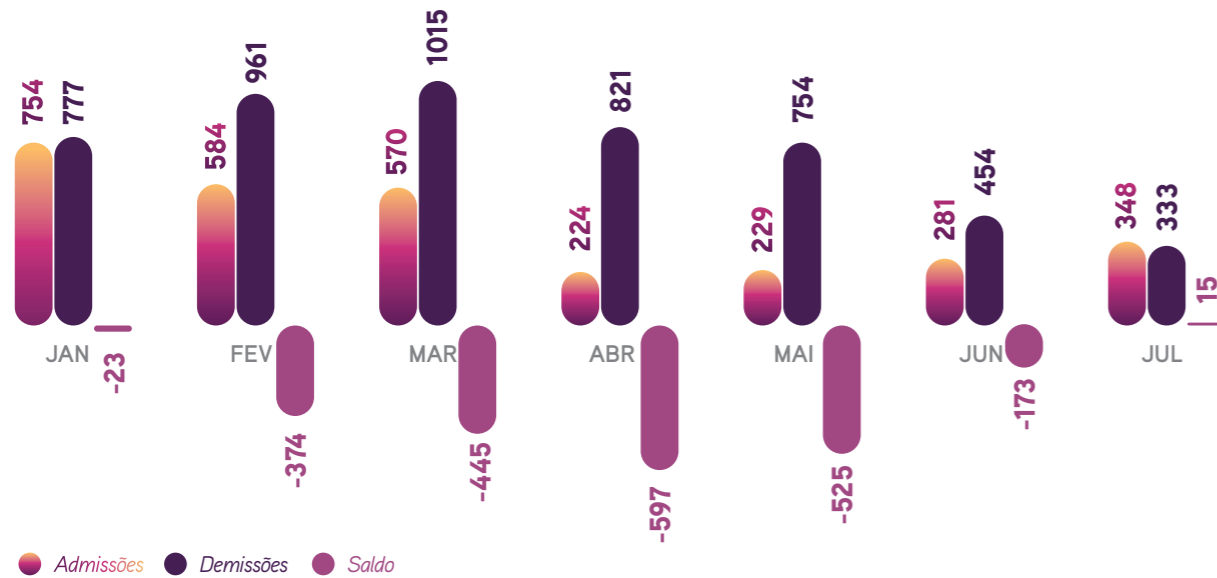
DIMENSÃO	RESULTADO	COLOCAÇÃO NO CLUSTER	COLOCAÇÃO NO ES
POTENCIAL DE MERCADO	3,89	11º	40º
ACESSO AO CRÉDITO			
Operações de crédito por município (%)	25,08	8º	-
Média de investimentos do BNDES (R\$)	1461,73	11º	-
DIVERSIDADE SETORIAL			
Diversidade econômica IHH (numeral) (quanto menor melhor)	0,12	8º	-
INOVAÇÃO			
Trabalhadores nas ocupações de C&T (%)	4,3	11º	-
Trabalhadores nos setores da economia criativa, inovação e TIC (%)	2,52	3º	-
Patentes (numeral)	6,76	4º	-
TAMANHO DE MERCADO			
PIB per capita (R\$)	17098,94	8º	-
Proporção entre grandes e médias empresas por MPE (%)	1,22	11º	-
Crescimento médio real do PIB nos últimos três anos (%)	5,79	5º	-
Renda média dos trabalhadores formais (R\$)	1717,46	8º	-
Razão de dependência (%) (quanto menor melhor)	43,03	8º	-
CAPITAL HUMANO	4,5	8º	44º
EDUCAÇÃO			
Nota do IDEB - fundamental I - 5 a 9 anos (numeral)	5,8	6º	-
Nota do IDEB - fundamental II - 10 a 14 anos (numeral)	4,2	10º	-
Nota do IDEB - médio - 15 a 19 anos (numeral)	4,2	8º	-
Matrículas na educação infantil	49,04	8º	-
Matrículas no ensino médio (%)	31,01	5º	-
Matrículas no ensino técnico e profissionalizante (%)	2,02	7º	-
QUALIDADE DA MÃO DE OBRA			
Proporção de trabalhadores formais com pelo menos o ensino médio completo (%)	69,26	6º	-
Proporção de trabalhadores formais com pelo menos o ensino superior (%)	17,83	7º	-
SAÚDE			
Anos potenciais de vida perdidos (numeral) (quanto menor melhor)	23,47	7º	-
Doenças crônicas não transmissíveis (%) (quanto menor melhor)	7,84	8º	-
GESTÃO FISCAL	5,6	7º	27º
Receita própria do município (numeral)	0,85	1º	-
Gasto com pessoal (numeral)	0,59	8º	-
Custo da dívida (numeral)	0,75	8º	-
Taxa de investimento (numeral)	0,25	5º	-
Liquidez (numeral)	0,74	10º	-

*Municípios do Cluster: Alegre, Aracruz, Cachoeiro de Itapemirim, Colatina, Guaçuí, Guarapari, Ibraçu, Jerônimo Monteiro, João Neiva, Linhares, São Gabriel da Palha, São Mateus.

Saldo de empregos

Fonte: Novo Cadastro Geral de Empregados e Desempregados (Novo CAGED), Ministério da Economia.

Caged

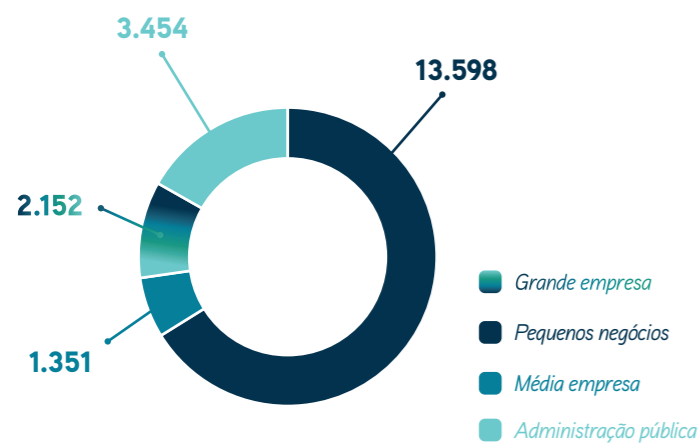


- 2993 ADMISSÕES** em 2020 no município de Guarapari
- 5115 DEMISSÕES** em 2020 no município de Guarapari
- SALDO DE -2122** postos de trabalho em 2020 no município de Guarapari
- ABRIL** Foi o mês mais crítico
- SINAIS DE RECUPERAÇÃO** Sim
- SALDO POSITIVO PÓS CRISE?** Sim

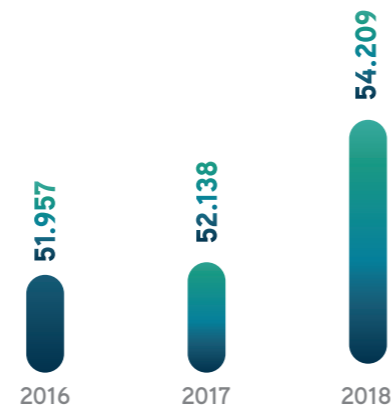
Empregos

Fonte: Relação Anual de Informações Sociais (RAIS), Ministério da Economia (2018).
Obs.: Último dado disponibilizado pela fonte.

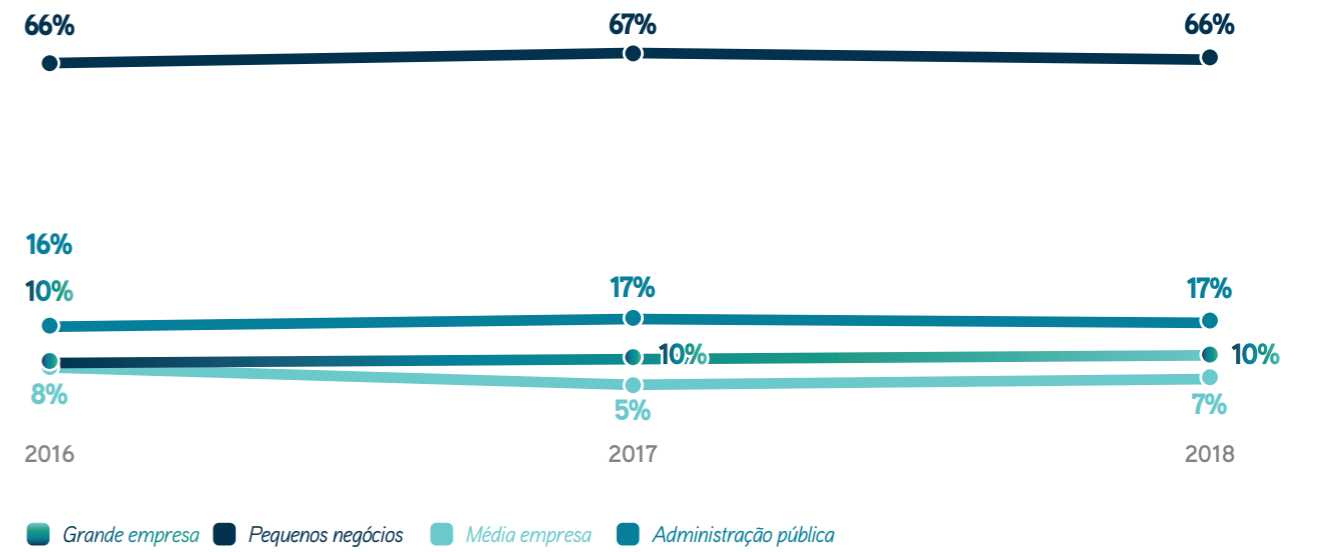
Empregos por porte



Evolução do emprego



Empregos por porte - evolução



- 66% DO TOTAL DE EMPREGOS** Participação dos pequenos negócios no total de empregos no município
- 45,8% DO TOTAL DE EMPREGOS** no Espírito Santo vem dos pequenos negócios
- 54% DO TOTAL DE EMPREGOS** no Brasil vem dos pequenos negócios
- 11º NO RANKING** é a colocação do município de Guarapari na participação dos pequenos negócios no total de empregos

Estimativa da população

Fonte: Instituto Brasileiro de Economia e Estatística - IBGE (2020).

Estimativa da população (número e variação anual)

	2014	2015	2016	2017	2018	2019
POPULAÇÃO MUNICÍPIO	118.056,00	119.802,00	121.506,00	123.166,00	122.982,00	124.859,00
POPULAÇÃO ES	3.885.049,00	3.929.911,00	3.973.697,00	4.016.356,00	3.972.388,00	4.018.650,00
VARIAÇÃO ANUAL MUNICÍPIO		0,01	0,01	0,01	-0,00	0,02
VARIAÇÃO ANUAL ES		0,01	0,01	0,01	-0,01	0,01

6% é a estimativa do crescimento da população do município no período de 2014 e 2019

Produto interno bruto - PIB

Fonte: Instituto Brasileiro de Economia e Estatística - IBGE (2017).
Obs.: Último dado disponibilizado pela fonte.

PIB per capita: em reais x variação

	2014	2015	2016	2017
PIB PER CAPITA MUNICÍPIO	R\$ 16.108,05	R\$ 17.070,83	R\$ 17.124,80	R\$ 17.544,28
PIB PER CAPITA ES	R\$ 33.148,56	R\$ 30.628,17	R\$ 27.496,92	R\$ 28.222,56
VARIAÇÃO ANUAL MUNICÍPIO		6%	0%	2%
VARIAÇÃO ANUAL ES		-8%	-10%	3%

R\$ 17.544,28
é o PIB per capita no município de Guarapari

37º NO RANKING
de renda per capita do Espírito Santo

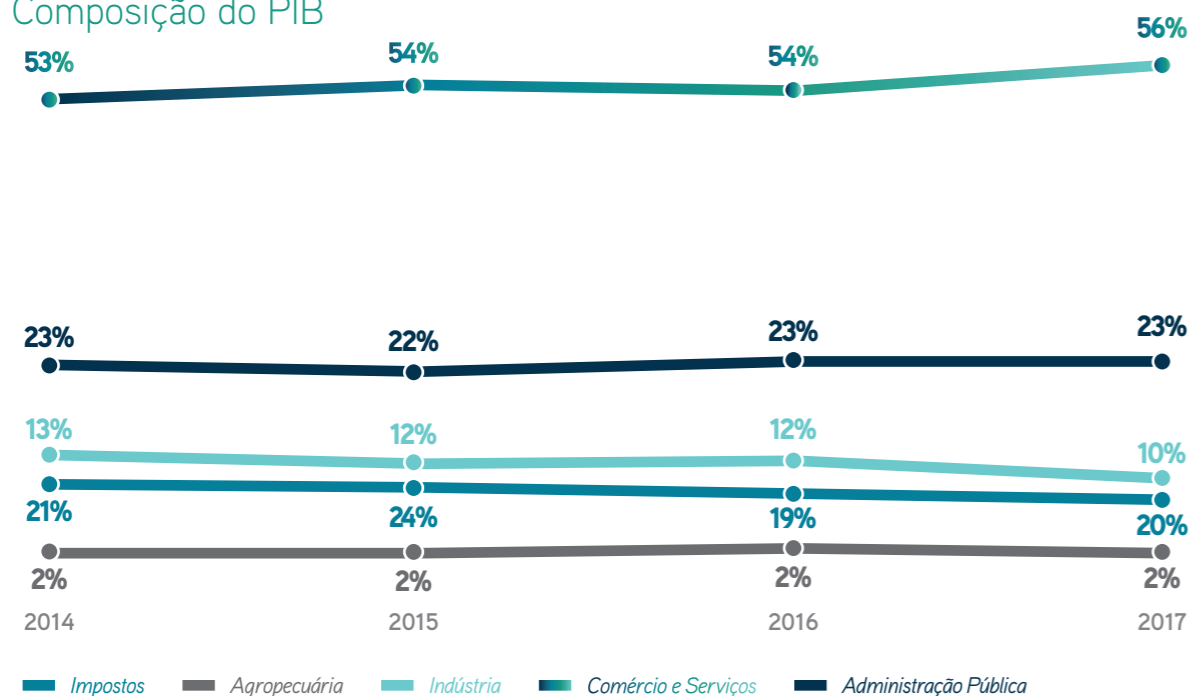
PIB a preços correntes: milhões de reais x variação

	2014	2015	2016	2017
PIB MUNICÍPIO	R\$ 1.901.652	R\$ 2.045.120	R\$ 2.080.766	R\$ 2.160.859
PIB ES	R\$ 128.783.779	R\$ 120.365.980	R\$ 109.264.420	R\$ 113.351.864
VARIAÇÃO ANUAL MUNICÍPIO		8%	2%	4%
VARIAÇÃO ANUAL ES		-7%	-9%	4%

MAIOR REPRESENTATIVIDADE
Comércio e serviços

14%
Crescimento PIB 2014-2017

Composição do PIB



Composição do PIB (R\$)

	2014	2015	2016	2017
ADMINISTRAÇÃO PÚBLICA	R\$ 433.604	R\$ 459.373	R\$ 480.759	R\$ 500.016
AGROPECUÁRIA	R\$ 42.525	R\$ 44.919	R\$ 47.187	R\$ 48.728
COMÉRCIO E SERVIÇOS	R\$ 1.002.407	R\$ 1.106.391	R\$ 1.115.899	R\$ 1.212.967
IMPOSTOS	R\$ 180.737	R\$ 188.636	R\$ 182.633	R\$ 173.570
INDÚSTRIA	R\$ 242.379	R\$ 245.802	R\$ 254.288	R\$ 225.578
TOTAL	R\$ 1.901.652	R\$ 2.045.121	R\$ 2.080.766	R\$ 2.160.859

Entidades no município

TIPO	NOME
SIND COM	SINDILOJGUARAPARI - SINDICATO DOS LOJISTAS DO COMÉRCIO DE GUARAPARI
ARTESÃOS	APROMAG - ASSOCIAÇÃO DOS PRODUTORES MANUAIS E ARTESANAIS DE GUARAPARI
ARTESÃOS	EXPOHIPPIE - ASSOCIAÇÃO DOS EXPOSITORES DA FEIRA HIPPIE
CATADORES	ASCAMARG - ASSOCIAÇÃO DE CATADORES DE MATERIAIS RECICLÁVEIS DE GUARAPARI
CDL	CÂMARA DE DIRIGENTES LOGISTAS DE GUARAPARI

