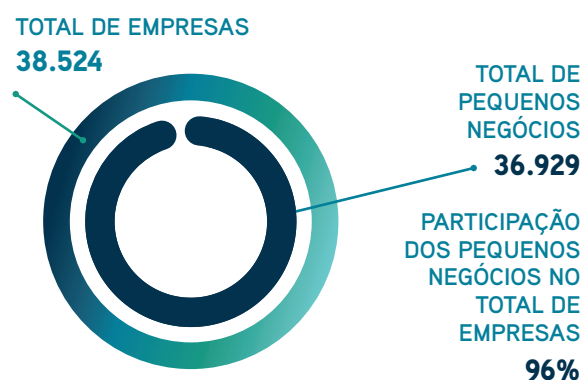


Empresas

Fonte: Mapa de Empresas, Governo Federal, agosto de 2020

Empresas por porte



Principais atividades econômicas por número de empresas

RANKING	ATIVIDADE	TOTAL	PEQUENOS NEGÓCIOS	OUTROS
1º	Comércio varejista de artigos do vestuário e acessórios	2609	2593	16
2º	Cabeleireiros, manicure e pedicure	2104	2104	
3º	Obras de alvenaria	1694	1693	1
4º	Promoção de vendas	1029	1029	
5º	Lanchonetes, casas de chá, de sucos e similares	902	888	14
6º	Serviços ambulantes de alimentação	826	826	
7º	Fornecimento de alimentos preparados preponderantemente para consumo domiciliar	800	800	
8º	Transporte rodoviário de carga, exceto produtos perigosos e mudanças, municipal	756	740	16
9º	Transporte rodoviário de carga, exceto produtos perigosos e mudanças, intermunicipal, interestadual e internacional	657	651	6
10º	Comércio varejista de mercadorias em geral, com predominância de produtos alimentícios - minimercados, mercearias e armazéns	640	638	2

Dados de abertura e fechamento de empresas



Principais atividades econômicas das empresas abertas no período de pandemia (abril a agosto)

RANKING	ATIVIDADE	TOTAL	PEQUENOS NEGÓCIOS	OUTROS
1º	Comércio varejista de artigos do vestuário e acessórios	190	189	1
2º	Obras de alvenaria	137	137	
3º	Fornecimento de alimentos preparados preponderantemente para consumo domiciliar	134	134	
4º	Cabeleireiros, manicure e pedicure	126	126	
5º	Promoção de vendas	125	125	
6º	Lanchonetes, casas de chá, de sucos e similares	105	105	
7º	Transporte rodoviário de carga, exceto produtos perigosos e mudanças, municipal	85	85	
8º	Restaurantes e similares	81	81	
9º	Serviços ambulantes de alimentação	66	66	
10º	Serviços de entrega rápida	64	64	

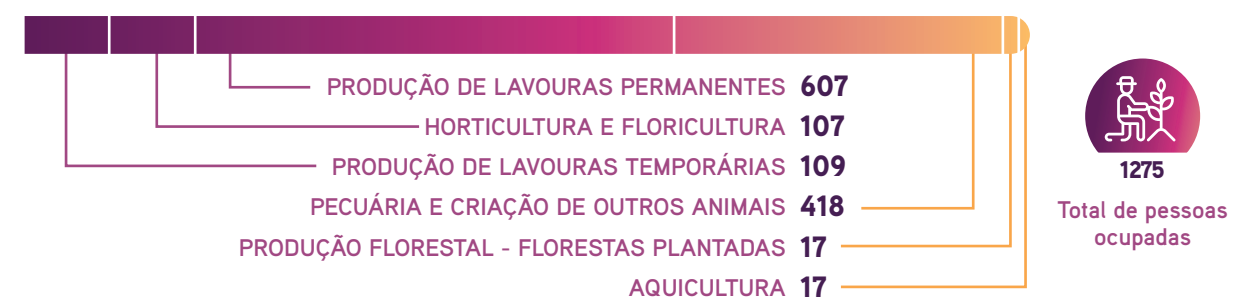
Estabelecimentos rurais

Fonte: Censo Agropecuário, Instituto Brasileiro de Economia e Estatística - IBGE (2017)

Estabelecimentos rurais por grupos de atividades econômicas



Pessoal ocupado em estabelecimentos rurais pelas principais atividades



Ambiente de negócios

Fonte: Unidade de Ambiente de Negócio e Acesso ao Crédito do Sebrae/ES.

*Sem atuação do Sebrae.



MUNICÍPIO COM SALA DO EMPREENDEDOR?

NÃO



MUNICÍPIO COM A LEI GERAL ATUALIZADA?

NÃO

Indicador de ambiente de negócios

Fonte: Instituto de Desenvolvimento Educacional e Industrial do Espírito Santo (IDEIES).

DIMENSÃO	RESULTADO	COLOCAÇÃO NO CLUSTER	COLOCAÇÃO NO ES
Indicador de Ambiente de Negócios (IAN)	5,51	4º	16º
Infraestrutura	5,89	4º	44º
Potencial de mercado	5,43	4º	11º
Capital humano	3,58	4º	70º
Gestão fiscal	7,14	2º	4º

DIMENSÃO	RESULTADO	COLOCAÇÃO NO CLUSTER	COLOCAÇÃO NO ES
Indicador de Ambiente de Negócios (IAN)	5,51	4º	16º
INFRAESTRUTURA	5,89	4º	44º
CONDIÇÕES URBANAS			
Taxa de conexão de telefonia móvel (%)	99,15	1º	-
Acesso à internet rápida (numeral)	73,64	4º	-
Taxa de queda das ligações de telefonia móvel (%) (quanto menor melhor)	0,57	2º	-
Desempenho global de continuidade (numeral) (quanto menor melhor)	1,03	4º	-
Índice de atendimento de água (%)	82,0	4º	-
Perdas na distribuição de água (%) (quanto menor melhor)	60,0	4º	-
Índice de coleta de esgoto (%)	30,0	4º	-
Cobertura de coleta de resíduos domiciliares (%)	99,0	2º	-
TRANSPORTE			
Estradas pavimentadas e duplicadas (%)	62,32	4º	-
Acesso à meios de transportes (numeral)	4,0	1º	-
Óbitos em acidentes em transportes terrestres (numeral) (quanto menor melhor)	3,36	1º	-
SEGURANÇA PÚBLICA			
Taxa de homicídios (numeral) (quanto menor melhor)	42,47	3º	-
Taxa de furtos e roubos (numeral) (quanto menor melhor)	7,23	4º	-

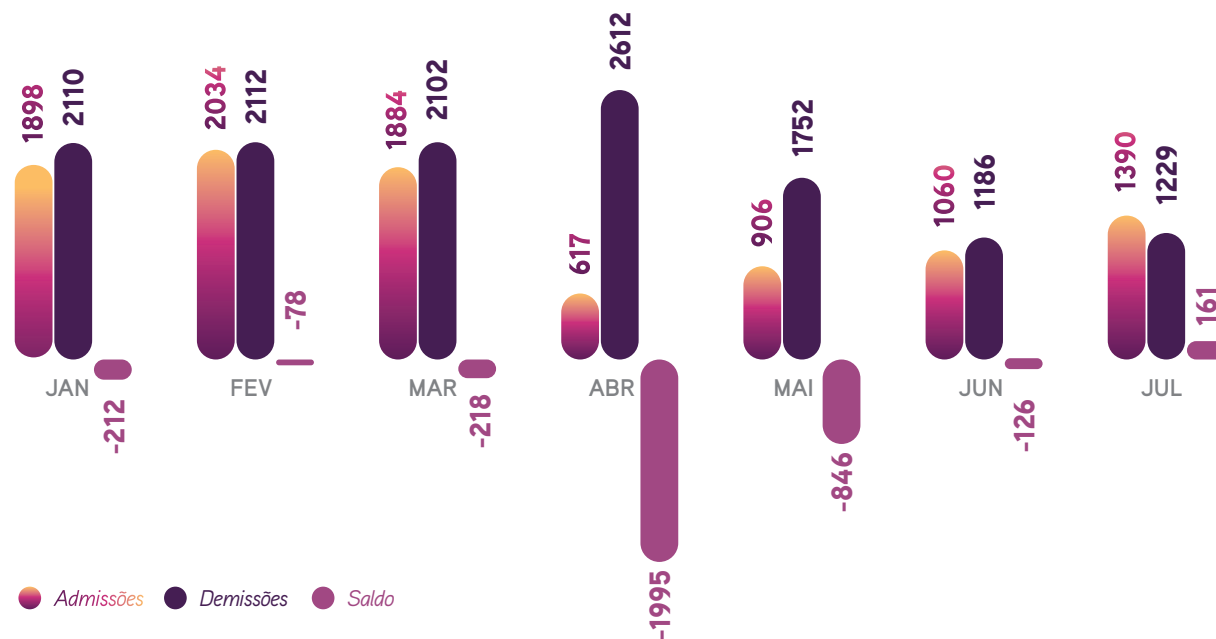
DIMENSÃO	RESULTADO	COLOCAÇÃO NO CLUSTER	COLOCAÇÃO NO ES
POTENCIAL DE MERCADO	5,43	4º	11º
ACESSO AO CRÉDITO			
Operações de crédito por município (%)	14,98	3º	-
Média de investimentos do BNDES (R\$)	13556,88	1º	-
DIVERSIDADE SETORIAL			
Diversidade econômica IHH (numeral) (quanto menor melhor)	0,10	3º	-
INOVAÇÃO			
Trabalhadores nas ocupações de C&T (%)	4,82	4º	-
Trabalhadores nos setores da economia criativa, inovação e TIC (%)	2,69	-	-
Patentes (numeral)	9,43	4º	-
TAMANHO DE MERCADO			
PIB per capita (R\$)	19215,53	4º	-
Proporção entre grandes e médias empresas por MPE (%)	2,98	3º	-
Crescimento médio real do PIB nos últimos três anos (%)	3,28	3º	-
Renda média dos trabalhadores formais (R\$)	1914,09	4º	-
Razão de dependência (%) (quanto menor melhor)	43,19	4º	-
CAPITAL HUMANO	3,58	4º	70º
EDUCAÇÃO			
Nota do IDEB - fundamental I - 5 a 9 anos (numeral)	5,4	4º	-
Nota do IDEB - fundamental II - 10 a 14 anos (numeral)	4,0	4º	-
Nota do IDEB - médio - 15 a 19 anos (numeral)	3,8	3º	-
Matrículas na educação infantil	28,62	4º	-
Matrículas no ensino médio (%)	30,36	4º	-
Matrículas no ensino técnico e profissionalizante (%)	1,58	2º	-
QUALIDADE DA MÃO DE OBRA			
Proporção de trabalhadores formais com pelo menos o ensino médio completo (%)	72,29	4º	-
Proporção de trabalhadores formais com pelo menos o ensino superior (%)	18,24	3º	-
SAÚDE			
Anos potenciais de vida perdidos (numeral) (quanto menor melhor)	26,02	3º	-
Óbitos por doenças crônicas não transmissíveis (%) (quanto menor melhor)	7,2	4º	-
GESTÃO FISCAL	7,14	2º	4º
Receita própria do município (numeral)	0,56	4º	-
Gasto com pessoal (numeral)	0,72	3º	-
Custo da dívida (numeral)	0,83	1º	-
Taxa de investimento (numeral)	0,27	1º	-
Liquidez (numeral)	1,00	1º	-

*Municípios do cluster: Cariacica, Serra, Vila Velha e Vitória.

Saldo de empregos

Fonte: Novo Cadastro Geral de Empregados e Desempregados (Novo CAGED), Ministério da Economia.

Caged



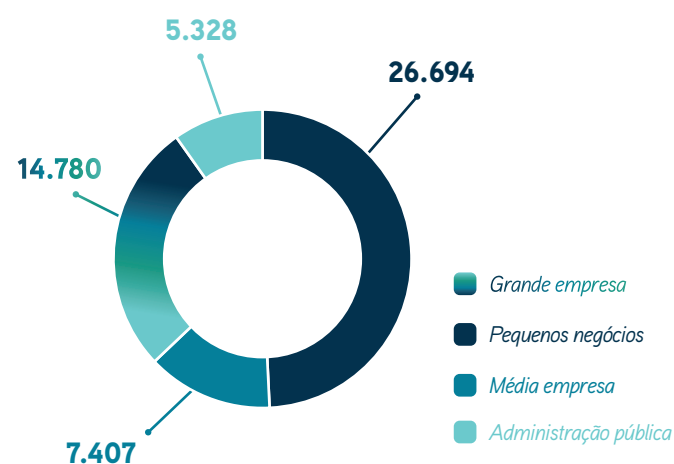
● Admissões ● Demissões ● Saldo



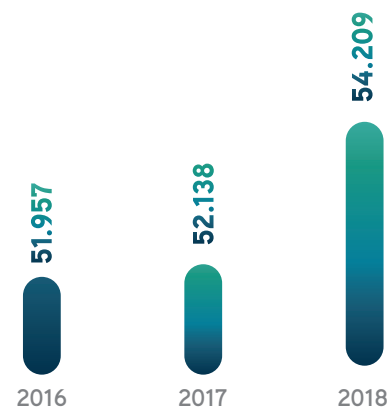
Empregos

Fonte: Relação Anual de Informações Sociais (RAIS), Ministério da Economia (2018).
Obs.: Último dado disponibilizado pela fonte.

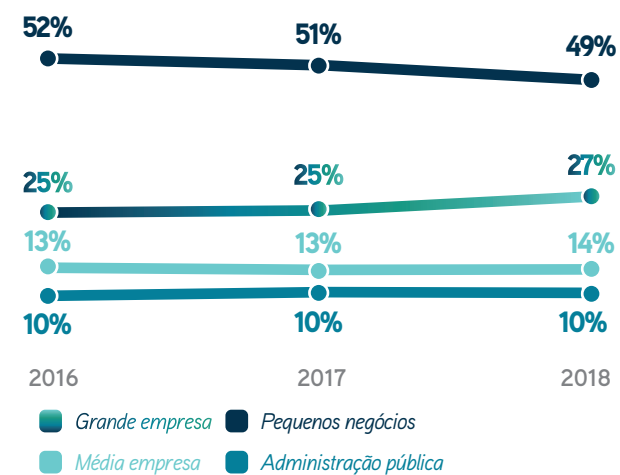
Empregos por porte



Evolução do emprego



Empregos por porte - evolução



- 49% DO TOTAL DE EMPREGOS** Participação dos pequenos negócios no total de empregos no município
- 45,8% DO TOTAL DE EMPREGOS** no Espírito Santo vem dos pequenos negócios
- 54% DO TOTAL DE EMPREGOS** no Brasil vem dos pequenos negócios
- 55º NO RANKING** é a colocação do município de Cariacica na participação dos pequenos negócios no total de empregos

Estimativa da população

Fonte: Instituto Brasileiro de Economia e Estatística - IBGE (2020).

Estimativa da população (número e variação anual)

	2014	2015	2016	2017	2018	2019
POPULAÇÃO MUNICÍPIO	378.915	381.802	384.621	387.368	378.603	381.285
POPULAÇÃO ES	3.885.049	3.929.911	3.973.697	4.016.356	3.972.388	4.018.650
VARIAÇÃO ANUAL MUNICÍPIO		1%	1%	1%	-2%	1%
VARIAÇÃO ANUAL ES		1%	1%	1%	-1%	1%

1%
é a estimativa do crescimento da população do município no período de 2014 e 2019

Produto interno bruto - PIB

Fonte: Instituto Brasileiro de Economia e Estatística - IBGE (2017).
Obs.: Último dado disponibilizado pela fonte.

PIB per capita: em reais x variação

	2014	2015	2016	2017
PIB PER CAPITA MUNICÍPIO	R\$ 22.500,18	R\$ 21.198,35	R\$ 19.241,42	R\$ 20.584,24
PIB PER CAPITA ES	R\$ 33.148,56	R\$ 30.628,17	R\$ 27.496,92	R\$ 28.222,56
VARIAÇÃO ANUAL MUNICÍPIO		-6%	-9%	7%
VARIAÇÃO ANUAL ES		-8%	-10%	3%

R\$ 20.584,24
é o PIB per capita no município de Cariacica

22º NO RANKING
de renda per capita do Espírito Santo

PIB a preços correntes: milhões de reais x variação

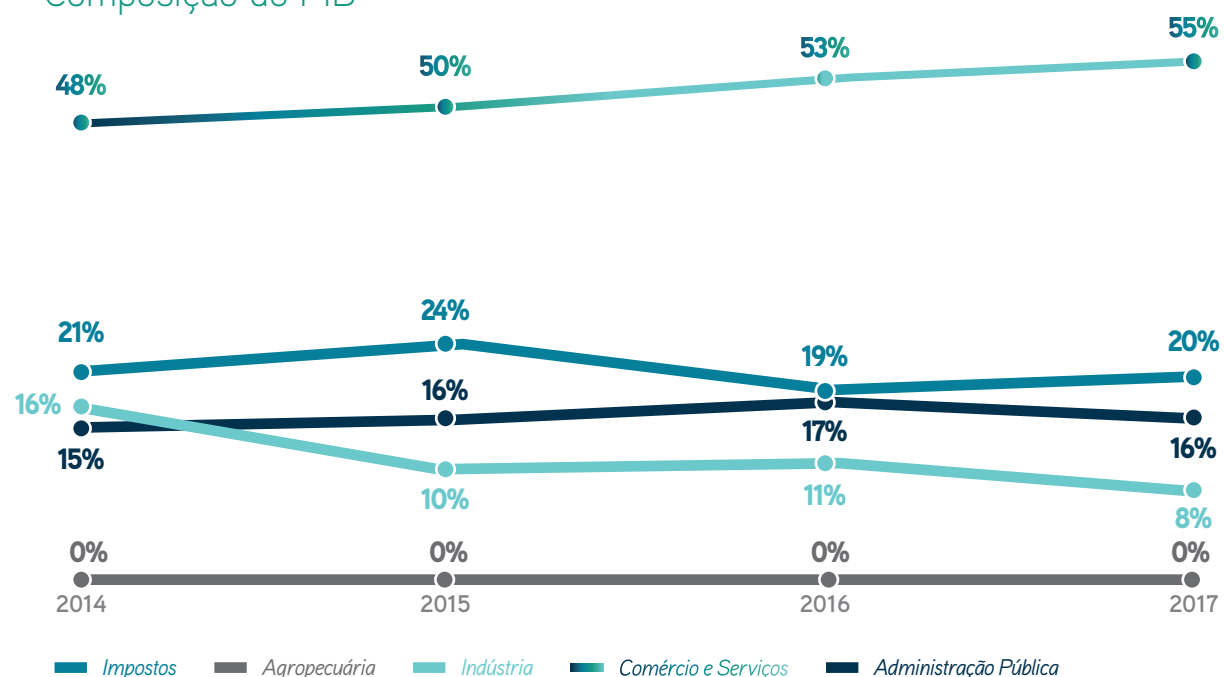
	2014	2015	2016	2017
PIB MUNICÍPIO	R\$ 8.525.655,	R\$ 8.093.571,	R\$ 7.400.654,	R\$ 7.973.675,
PIB ES	R\$ 128.783.779,	R\$ 120.365.980,	R\$ 109.264.420,	R\$ 113.351.864,
VARIÇÃO ANUAL MUNICÍPIO		-5%	-9%	8%
VARIÇÃO ANUAL ES		-7%	-9%	4%

MAIOR REPRESENTATIVIDADE
Comércio e serviços



-6%
Crescimento PIB
2014-2017

Composição do PIB



Composição do PIB (R\$)

	2014	2015	2016	2017
ADMINISTRAÇÃO PÚBLICA	R\$ 1.274.234,00	R\$ 1.303.106,00	R\$ 1.287.577,00	R\$ 1.295.758,00
AGROPECUÁRIA	R\$ 8.915,00	R\$ 8.587,00	R\$ 10.910,00	R\$ 11.233,00
COMÉRCIO E SERVIÇOS	R\$ 4.082.006,00	R\$ 4.059.467,00	R\$ 3.914.407,00	R\$ 4.385.929,00
IMPOSTOS	R\$ 1.780.734,00	R\$ 1.908.532,00	R\$ 1.382.858,00	R\$ 1.603.845,00
INDÚSTRIA	R\$ 1.379.765,00	R\$ 813.878,00	R\$ 804.903,00	R\$ 676.909,00
TOTAL	R\$ 8.525.654,00	R\$ 8.093.570,00	R\$ 7.400.655,00	R\$ 7.973.674,00

Entidades no município

TIPO	NOME
SIND COM	SINDIVARCARIACICA - SINDICATO DO COMÉRCIO VAREJISTA DE GÊNEROS ALIMENTÍCIOS DE CARIACICA
ARTESÃOS	APROAC - ASSOCIAÇÃO DE PRODUTORES DE ARTESANATO DE CARIACICA
CATADORES	ACAMARP - ASSOCIAÇÃO DE CATADORES DE MATERIAIS RECICLÁVEIS DE NOVA ROSA DA PENHA II
CDL	CÂMARA DE DIRIGENTES LOGISTAS DE CARIACICA
MEI	ASSOCIAÇÃO DAS MICRO E PEQUENAS EMPRESAS E EMPREENDEDORES INDIVIDUAIS DA GRANDE BELA AURORA
MEI	ASSOCIAÇÃO DAS MICRO E PEQUENAS EMPRESAS E EMPREENDEDORES INDIVIDUAIS DA GRANDE CASTELO BRANCO EM CARIACICA - ES
MEI	ASSOCIAÇÃO DAS MICRO E PEQUENAS EMPRESAS DA REGIÃO DE FLEXAL EM CARIACICA - ES
MEI	ASSOCIAÇÃO COMERCIAL DE ITACIBÁ (ACI)
MEI	ASSOCIAÇÃO COMERCIAL DO BAIRRO JARDIM AMÉRICA (ACBJA)
MEI	ASSOCIAÇÃO DAS MICRO E PEQUENAS EMPRESAS DA REGIÃO DA GRANDE NOVA ROSA DA PENHA E REGIÃO 8 EM CARIACICA - ES (AMPE - NRP)
MEI	ASSOCIAÇÃO DA INDÚSTRIA E COMÉRCIO DE CONFECÇÕES DE CARIACICA - ES
MEI	ASCO - ASSOCIAÇÃO DOS COMERCIANTES AUTONOMOS DE HORTIFRUTIGRANJEIROS DA CEASA

