



ESTATÍSTICAS MENSAS DO EMPREGO FORMAL

ANÁLISE DO NOVO CAGED

JANEIRO a AGOSTO/2020

BRASIL | REGIÃO NORDESTE | BAHIA | REGIONAIS



MUDANÇAS DO NOVO CAGED

O Ministério da Economia identificou a falta de prestação das informações sobre admissões e demissões por parte das empresas, o que inviabilizou a consolidação dos dados do Cadastro Geral de Empregados e Desempregados (Caged).

A partir de janeiro de 2020, o uso do Sistema do Caged foi substituído pelo Sistema de Escrituração Digital das Obrigações Fiscais, Previdenciárias e Trabalhistas (eSocial) para parte das empresas. Permanece a obrigatoriedade de envio das informações por meio do Caged apenas para órgãos públicos e organizações internacionais que contratam celetistas. Embora a maior parte das empresas esteja obrigada a declarar o eSocial, muitas deixaram de prestar informações de desligamentos a este sistema. Para viabilizar a divulgação das estatísticas do emprego formal durante esse período de transição, foi feita a imputação de dados de outras fontes.

O Novo Caged é composto por informações captadas dos sistemas eSocial, Caged e Empregador Web. O eSocial foi instituído pelo Decreto nº 8.373, de 11 de dezembro de 2014, com o objetivo de unificar e simplificar a prestação de informações relativas a trabalhadores e empresas, bem como o cumprimento de obrigações fiscais, previdenciárias e trabalhistas. Quanto ao Empregador Web, é um sistema de uso obrigatório para o preenchimento de Requerimento de Seguro-Desemprego/Comunicação de Dispensa de trabalhadores dispensados involuntariamente de pessoa jurídica ou pessoa física a ela equiparada.



INTRODUÇÃO

Após o NOVO CAGED e com o objetivo de dar continuidade ao acompanhamento da geração de empregos no Brasil, por meio da publicação deste relatório, o Sebrae Bahia formulou mudanças na metodologia e na elaboração do mesmo.

Os novos dados são apresentados nos níveis de BRASIL, região NORDESTE, BAHIA e REGIONAIS do SEBRAE/BA, apresentando resultados por períodos, atividades econômicas e por município, permitindo o acompanhamento das admissões, desligamentos e saldo de empregos formais durante o período de análise.

Os dados referentes aos valores acumulados deste relatório são iguais a soma dos meses do ano, pois os dados do NOVO CAGED foram coletados com ajustes.



BRASIL

- ▶ No resultado geral do BRASIL, o saldo de empregos foi de -849.387;
- ▶ A atividade econômica com melhor resultado foi AGRONEGÓCIO (saldo de 98.320) e a atividade com pior resultado foi SERVIÇOS (saldo de -489.195);
- ▶ Em relação às regiões brasileiras, 2 obtiveram saldo positivo, sendo a região NORTE (9.872) com o melhor resultado e a região SUDESTE (-556.615) com o pior resultado;
- ▶ No nível dos estados, 8 apresentaram saldo positivo: melhor resultado para MATO GROSSO (12.901) e pior resultado para SÃO PAULO (-279.212);
- ▶ Entre as capitais dos estados, foram 3 com saldo positivo, sendo os extremos SÃO LUÍS/MA (5.889) com o melhor saldo e RIO DE JANEIRO/RJ (-120.045) com o pior saldo;
- ▶ Entre os 5.570 municípios brasileiros, 2.720 (49%) apresentaram saldo positivo. No ranking, SAO LUIS/MA (5.889) apresenta o melhor resultado e RIO DE JANEIRO/RJ (-120.045) o pior resultado.

REGIÃO NORDESTE

- ▶ No resultado geral da região NORDESTE o saldo de empregos foi de -178.667, ocupando a 4ª colocação entre as 5 regiões brasileiras;
- ▶ A atividade econômica com melhor resultado foi INDÚSTRIA (saldo de 23.115) e a atividade com pior resultado foi SERVIÇOS (saldo de 6.977);
- ▶ No nível dos estados, 1 apresentou saldo positivo: melhor resultado para MARANHÃO (8.350) e pior resultado para PERNAMBUCO (-49.848);
- ▶ Entre as capitais dos estados, apenas 1 apresentou saldo positivo, sendo os extremos SÃO LUÍS/MA (5.889) com o melhor saldo e SALVADOR/BA (-20.740) com o pior saldo;
- ▶ Entre os 1.794 municípios da região, 808 (45%) apresentaram saldo positivo. No ranking, SAO LUIS/MA (5.889) apresenta o melhor resultador e SALVADOR/BA (-20.740) o pior resultado.



BAHIA

- ▶ No resultado geral da BAHIA, o saldo de empregos foi de -48.052, ocupando a 8ª colocação entre os 9 estados da região NORDESTE e a 22ª colocação entre os 27 estados do BRASIL;
- ▶ Foram registradas 320.079 ADMISSÕES (1º na região NORDESTE e 8º no BRASIL) e 368.131 DESLIGAMENTOS (1º na região NORDESTE e 7º no BRASIL);
- ▶ A atividade econômica com melhor resultado foi INDÚSTRIA (saldo de 3.001) e a atividade com pior resultado foi SERVIÇOS (saldo de 712);
- ▶ Na capital, SALVADOR, foram registradas 100.747 ADMISSÕES e 121.487 DESLIGAMENTOS. O saldo de empregos formais foi de -20.740. Entre as capitais foi a 22º no BRASIL e 9º na região NORDESTE. Entre os municípios foi o 5565º de 5.570 no BRASIL, 1794º de 1.794 na região NORDESTE e 417º de 417 no estado da BAHIA;
- ▶ Entre os 417 municípios da BAHIA, 182 (44%) apresentaram saldo positivo. No ranking, JUAZEIRO (2.271) apresenta o melhor resultador e SALVADOR (-20.740) o pior resultado.

REGIONAIS

- ▶ No ACUMULADO de janeiro a agosto/2020, entre as Regionais da BAHIA, 3 apresentaram saldo positivo. BARREIRAS foi a regional de melhor saldo acumulado (4.806), enquanto que SALVADOR foi a regional com pior saldo acumulado de empregos formais (-34.044).
- ▶ Apenas considerando o MÊS de AGOSTO/2020, entre as Regionais da BAHIA, 9 apresentaram saldo positivo. SALVADOR foi a regional de melhor saldo no MÊS (3.269), enquanto que TEIXEIRA DE FREITAS foi a regional com pior saldo de empregos formais no MÊS (-74).
- ▶ #REF!



SUMÁRIO

| | |
|----|---------------------------|
| 7 | BRASIL |
| 24 | REGIÃO NORDESTE |
| 33 | BAHIA |
| 43 | UR BARREIRAS |
| 45 | UR FEIRA DE SANTANA |
| 47 | UR IRECÊ |
| 49 | UR ILHÉUS |
| 51 | UR JACOBINA |
| 53 | UR JUAZEIRO |
| 55 | UR SALVADOR |
| 57 | UR SANTO ANTÔNIO DE JESUS |
| 59 | UR TEIXEIRA DE FREITAS |
| 61 | UR VITÓRIA DA CONQUISTA |



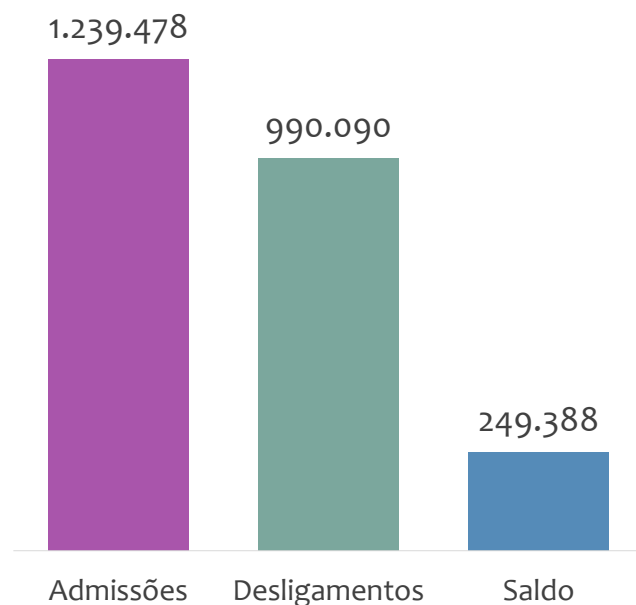
BRASIL

ESTATÍSTICAS MENSAS DO EMPREGO FORMAL

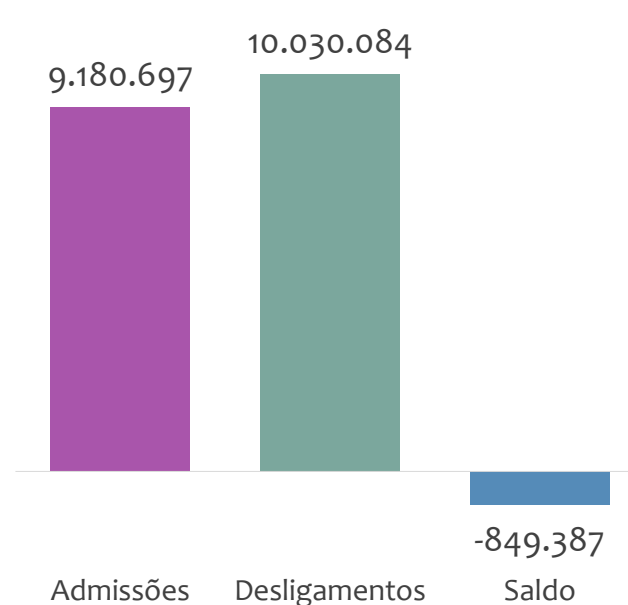


ADMISSÕES, DESLIGAMENTOS E SALDO NO MÊS ATUAL E ACUMULADO E ESTOQUE ATUAL


Admissões, desligamentos e saldo de empregos formais, BRASIL, AGOSTO/2020



Admissões, desligamentos e saldo de empregos formais, BRASIL, ACUMULADO 2020



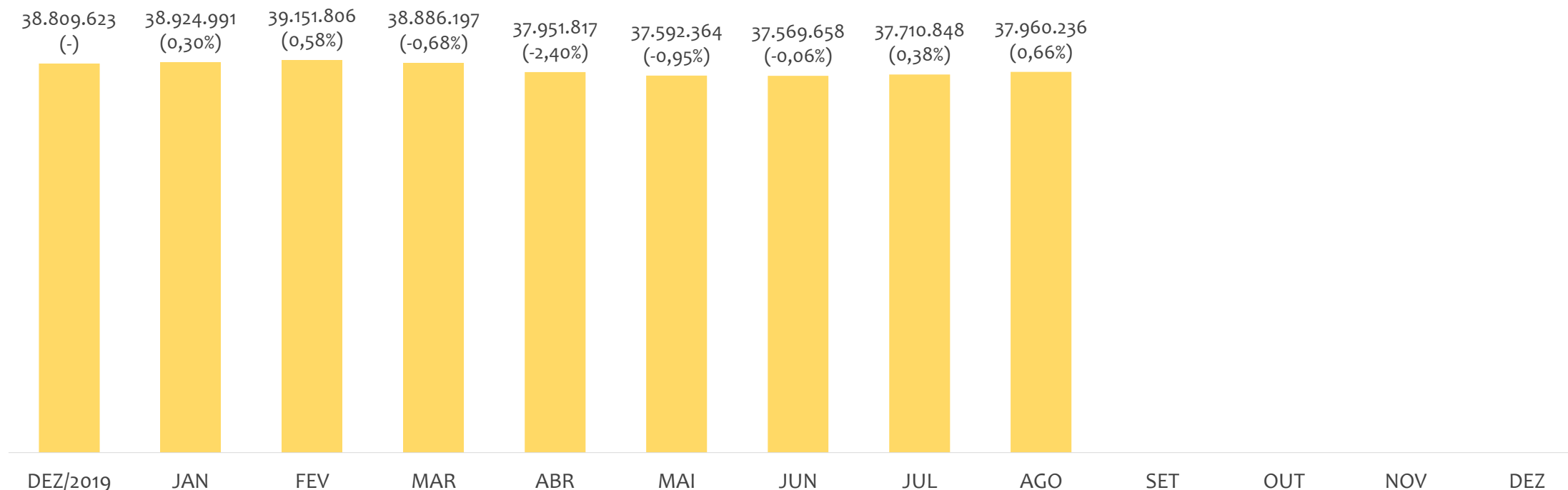
Estoque de empregos e variação relativa, BRASIL, AGOSTO/2020



No BRASIL, no mês de AGOSTO/2020, o saldo de empregos formais foi de 249.388. O saldo ACUMULADO no ano (janeiro a agosto) foi de -849.387. Neste mesmo período ACUMULADO, o total de admissões e de desligamentos foram, respectivamente, 9.180.697 e 10.030.084. O ESTOQUE de empregos no ano é de 37.960.236, crescimento de 0,66% em relação ao mês anterior.



Estoque de empregos e variação relativa em relação ao mês anterior, BRASIL, MENSAL 2020



O estoque de empregos formais se refere ao total de contratos de trabalho vigentes no período analisado. A variação relativa é o percentual de aumento ou redução do estoque em relação ao período anterior.

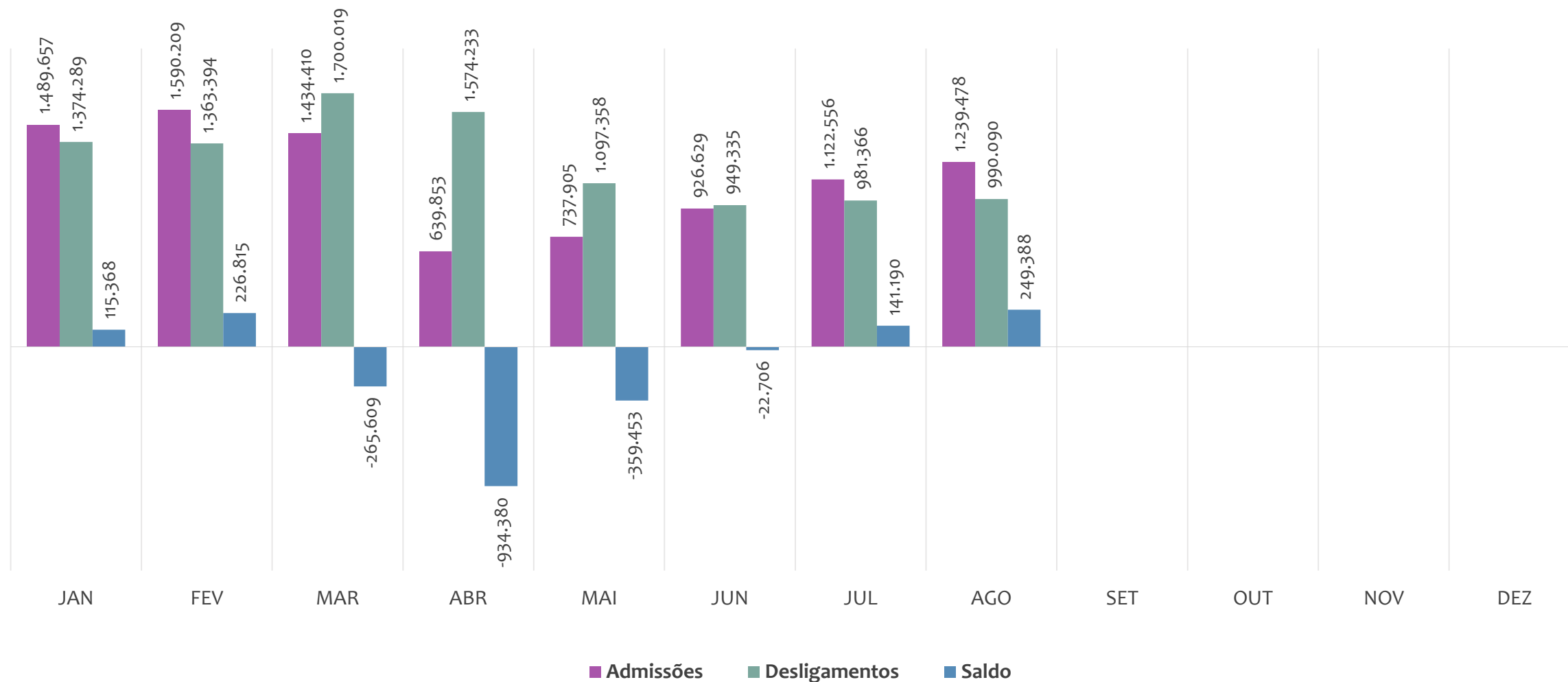


EMPREGO FORMAL | BRASIL

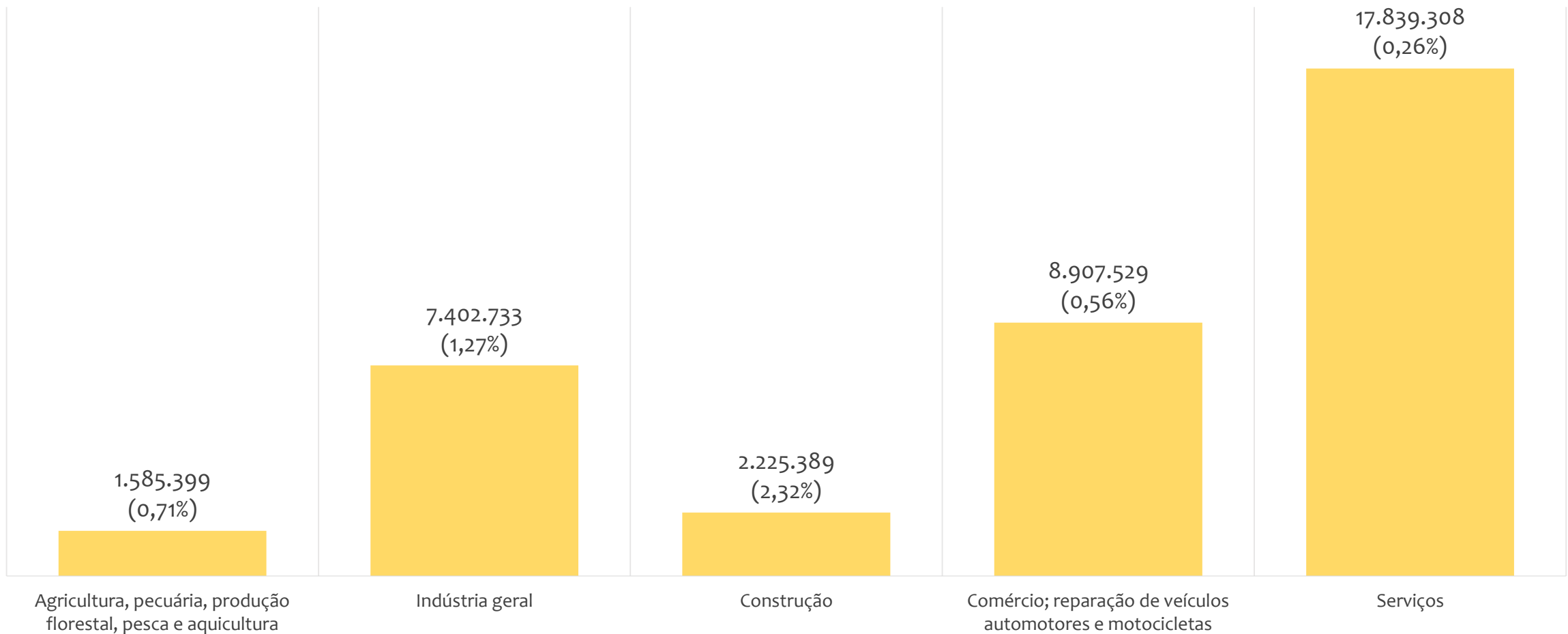
AGOSTO
2020

ADMISSÕES, DESLIGAMENTOS E SALDOS MENSAIS

Admissões, desligamentos e saldo de empregos formais, BRASIL, MENSAL 2020



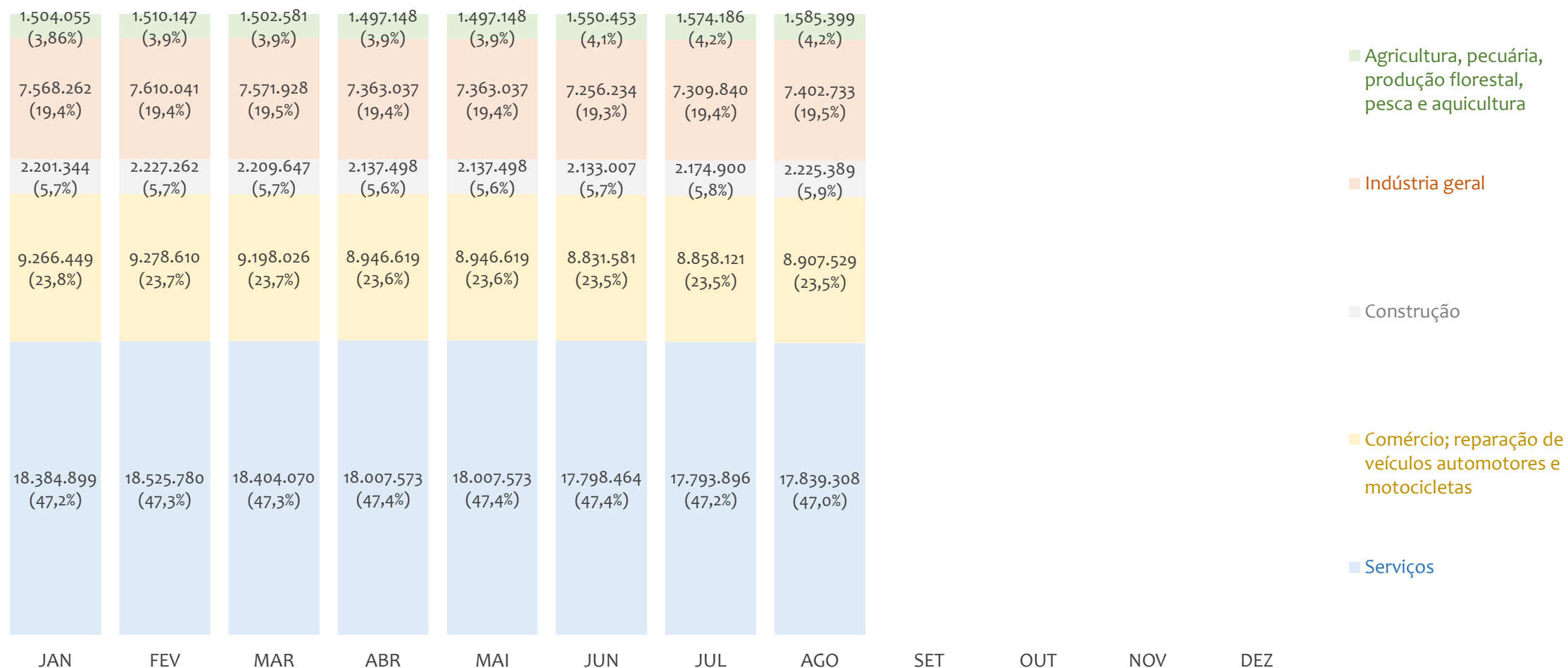
Estoque de empregos e variação relativa em relação ao mês anterior por atividade econômica, BRASIL, AGOSTO/2020



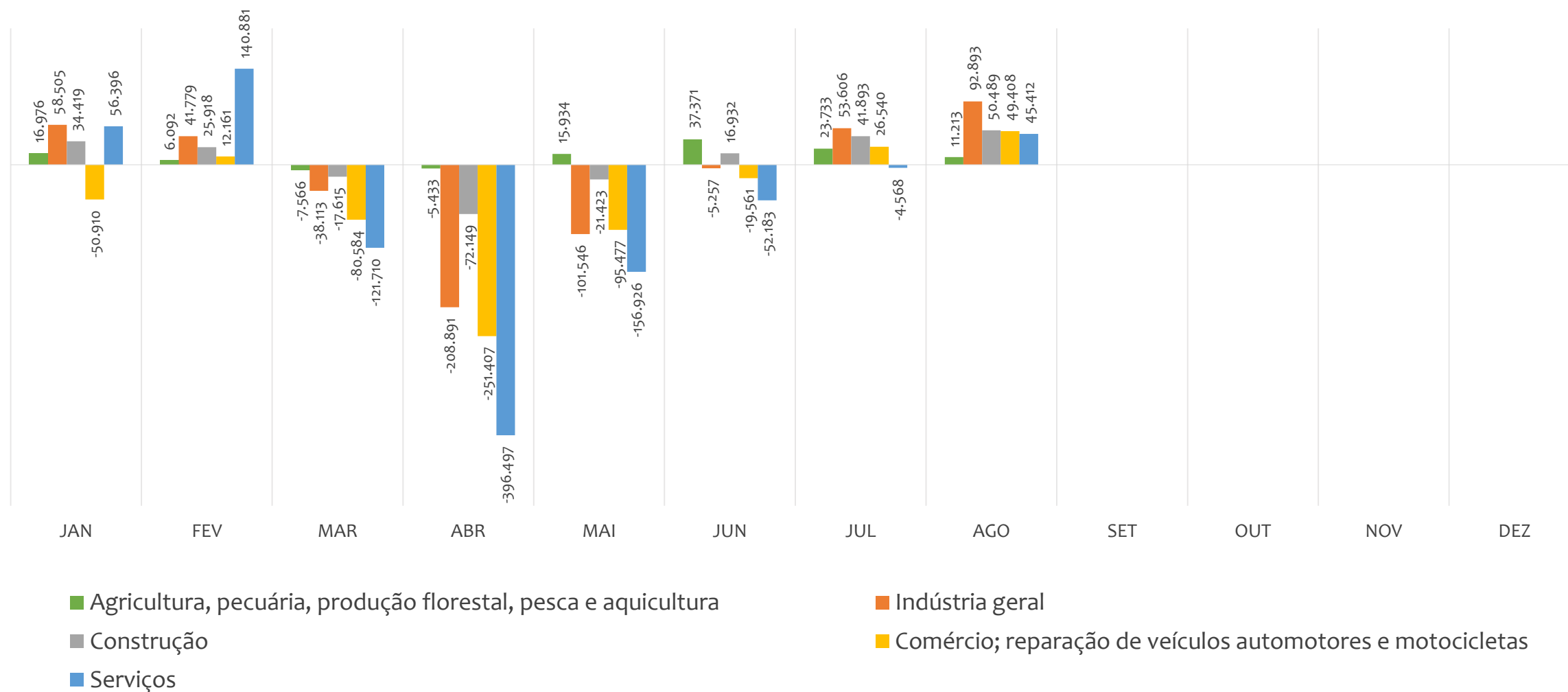
Admissões, desligamentos e saldo de empregos formais por atividade econômica, BRASIL, ACUMULADO 2020



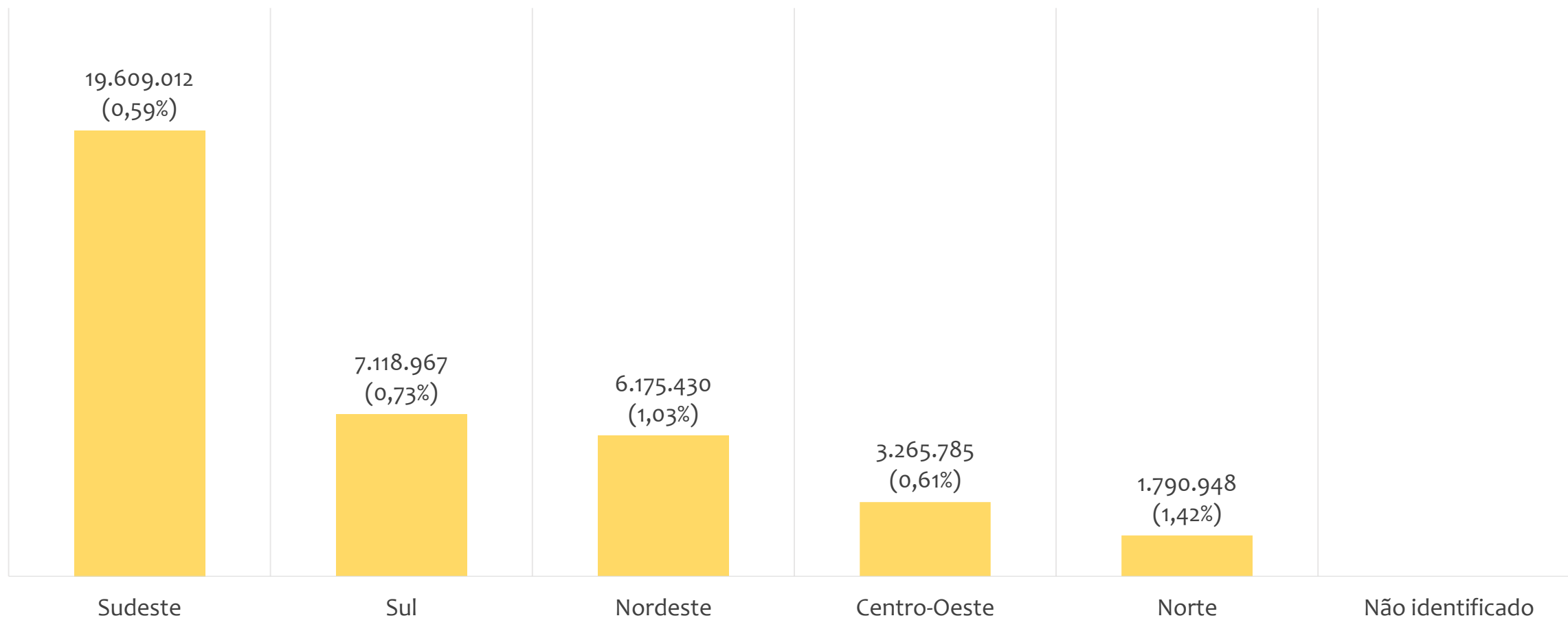
Participação do estoque de empregos das atividades econômicas, BRASIL, MENSAL 2020



Saldo de empregos formais por atividade econômica, BRASIL, MENSAL 2020



Estoque de empregos e variação relativa em relação ao mês anterior, BRASIL por REGIÃO, AGOSTO/2020

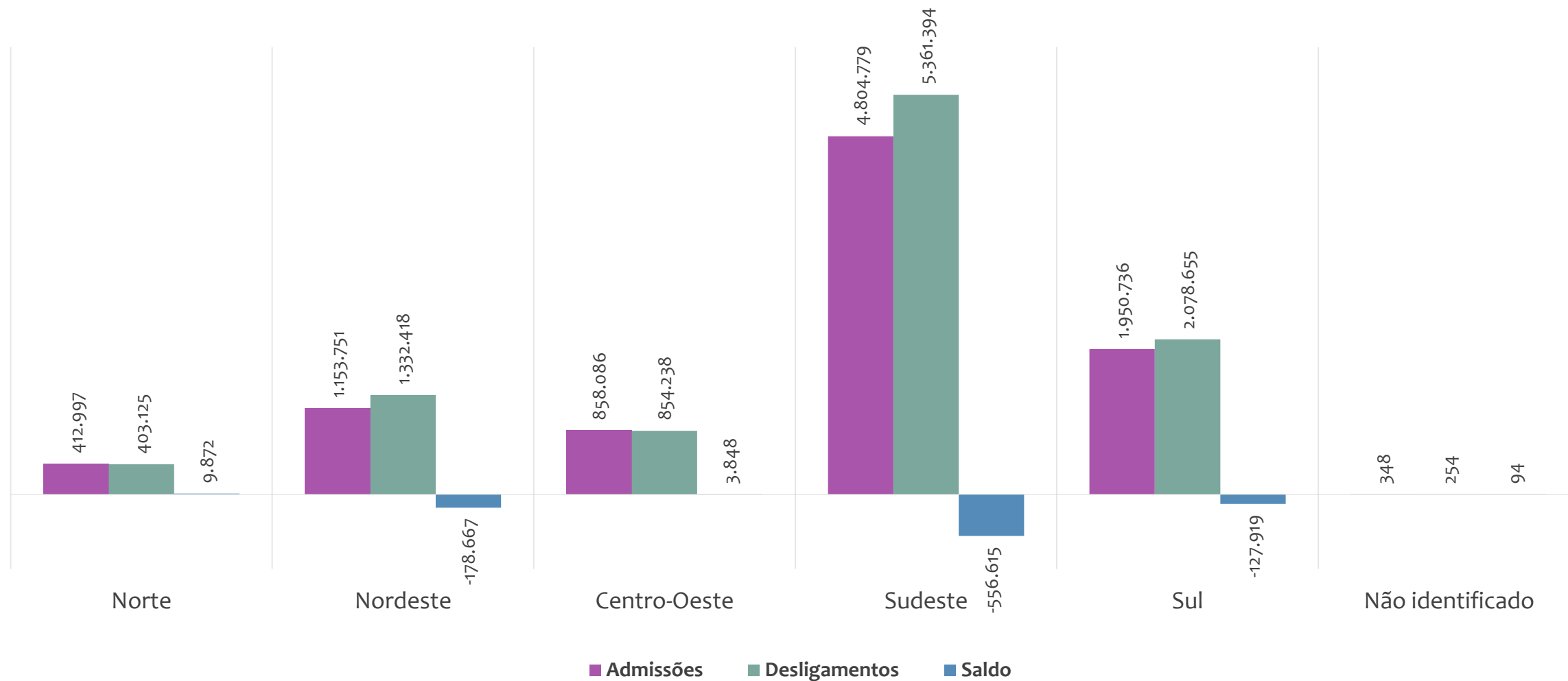


EMPREGO FORMAL | BRASIL

AGOSTO
2020

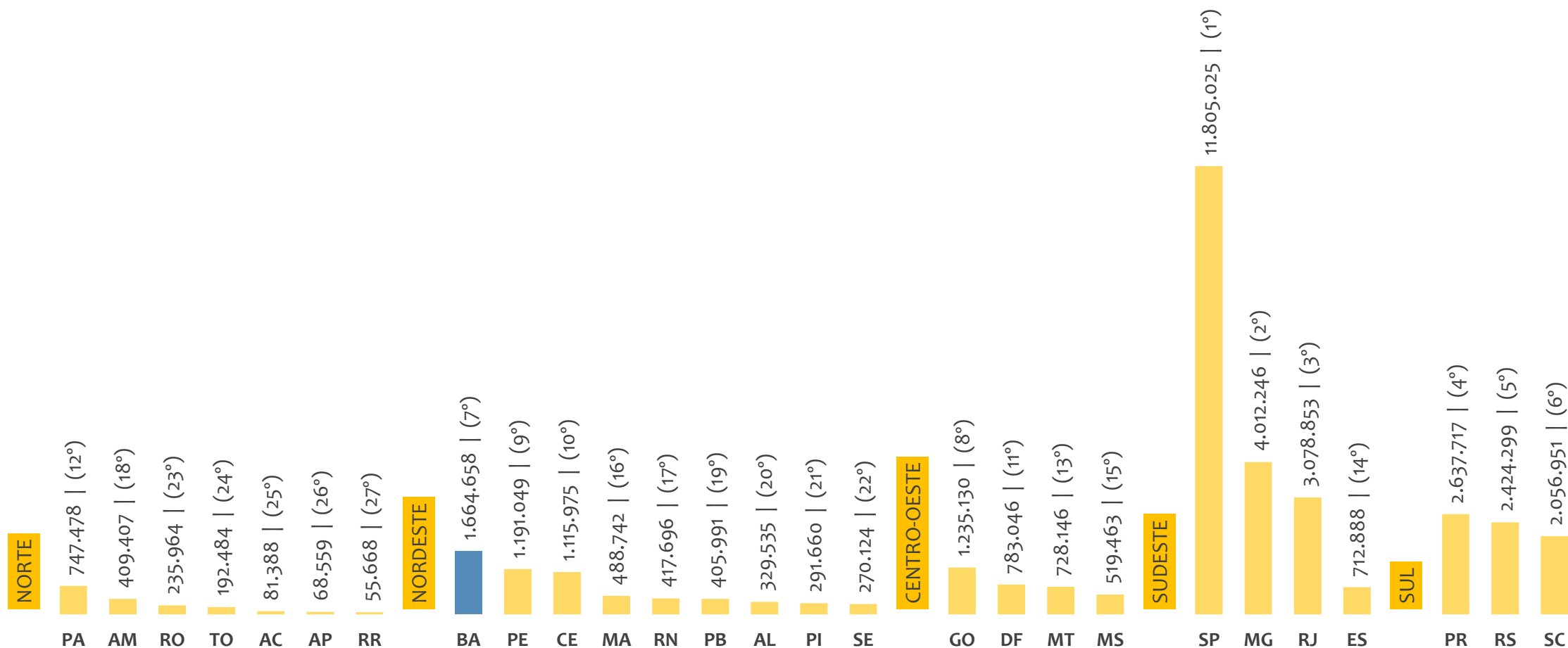
ADMISSÕES, DESLIGAMENTOS E SALDO ACUMULADOS NO ANO POR REGIÃO

Admissões, desligamentos e saldo de empregos formais, BRASIL por REGIÃO, ACUMULADO 2020



ESTOQUE DE EMPREGOS ATUAL POR ESTADO E REGIÃO

Estoque de empregos, BRASIL por ESTADO e REGIÃO, AGOSTO/2020

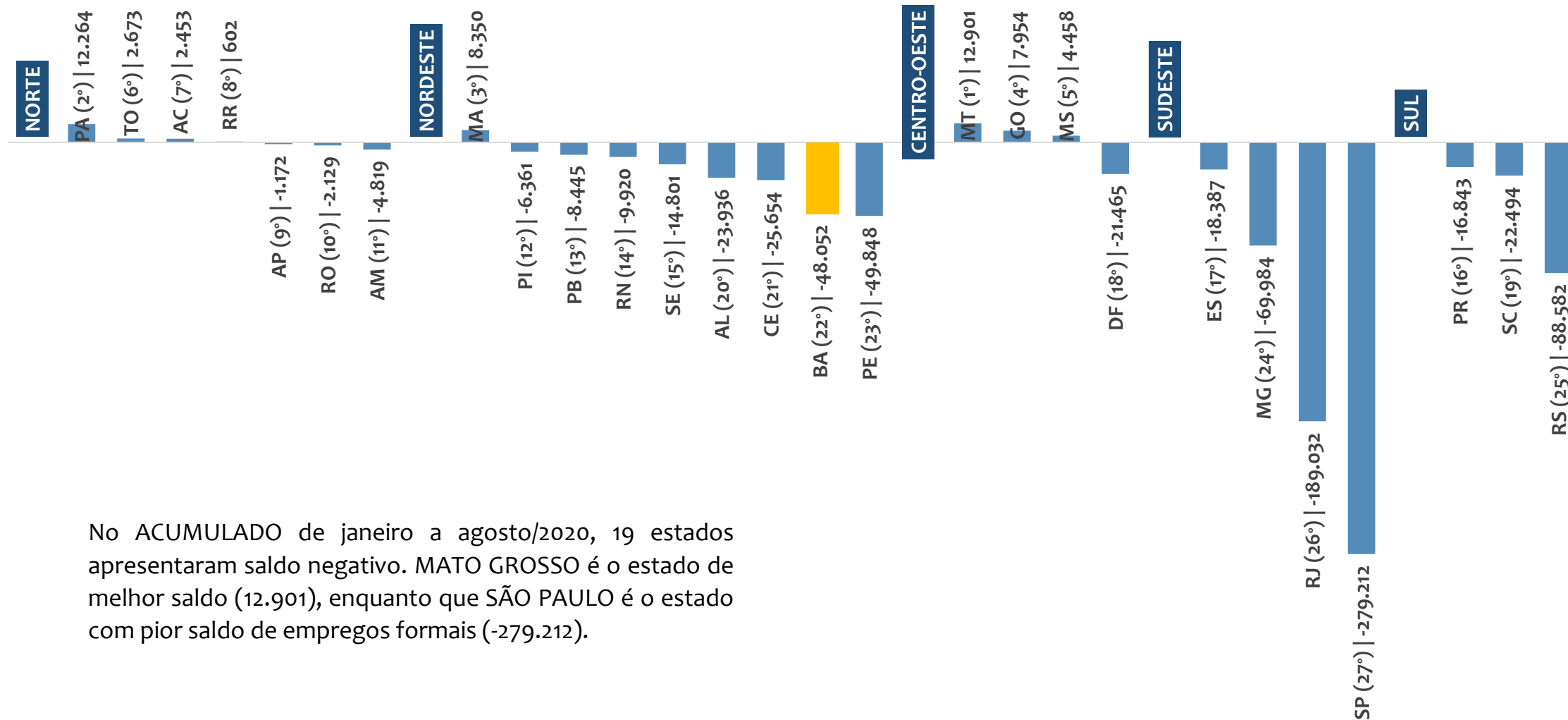


EMPREGO FORMAL | BRASIL

AGOSTO
2020

SALDO ACUMULADO NO ANO POR ESTADO E REGIÃO

Saldo de empregos formais, BRASIL por ESTADO e REGIÃO, ACUMULADO 2020



No ACUMULADO de janeiro a agosto/2020, 19 estados apresentaram saldo negativo. MATO GROSSO é o estado de melhor saldo (12.901), enquanto que SÃO PAULO é o estado com pior saldo de empregos formais (-279.212).



EMPREGO FORMAL | BRASIL

AGOSTO
2020

ESTOQUE ATUAL, ADMISSÕES, DESLIGAMENTOS E SALDO ACUMULADOS NO ANO POR ESTADO

| ESTADO | ESTOQUE |
|---------------------------|------------------|
| 1º São Paulo | 11.805.025 |
| 2º Minas Gerais | 4.012.246 |
| 3º Rio de Janeiro | 3.078.853 |
| 4º Paraná | 2.637.717 |
| 5º Rio Grande do Sul | 2.424.299 |
| 6º Santa Catarina | 2.056.951 |
| 7º Bahia | 1.664.658 |
| 8º Goiás | 1.235.130 |
| 9º Pernambuco | 1.191.049 |
| 10º Ceará | 1.115.975 |
| 11º Distrito Federal | 783.046 |
| 12º Pará | 747.478 |
| 13º Mato Grosso | 728.146 |
| 14º Espírito Santo | 712.888 |
| 15º Mato Grosso do Sul | 519.463 |
| 16º Maranhão | 488.742 |
| 17º Rio Grande do Norte | 417.696 |
| 18º Amazonas | 409.407 |
| 19º Paraíba | 405.991 |
| 20º Alagoas | 329.535 |
| 21º Piauí | 291.660 |
| 22º Sergipe | 270.124 |
| 23º Rondônia | 235.964 |
| 24º Tocantins | 192.484 |
| 25º Acre | 81.388 |
| 26º Amapá | 68.559 |
| 27º Roraima | 55.668 |

| ESTADO | ADMISSÕES |
|---------------------------|----------------|
| 1º São Paulo | 3.089.698 |
| 2º Minas Gerais | 973.175 |
| 3º Paraná | 734.771 |
| 4º Santa Catarina | 628.781 |
| 5º Rio Grande do Sul | 587.184 |
| 6º Rio de Janeiro | 565.068 |
| 7º Goiás | 329.554 |
| 8º Bahia | 320.079 |
| 9º Mato Grosso | 227.425 |
| 10º Pernambuco | 218.007 |
| 11º Ceará | 215.144 |
| 12º Espírito Santo | 176.838 |
| 13º Pará | 173.560 |
| 14º Distrito Federal | 165.037 |
| 15º Mato Grosso do Sul | 136.070 |
| 16º Maranhão | 98.574 |
| 17º Amazonas | 92.802 |
| 18º Rio Grande do Norte | 82.372 |
| 19º Paraíba | 74.377 |
| 20º Rondônia | 60.593 |
| 21º Alagoas | 58.048 |
| 22º Piauí | 47.148 |
| 23º Tocantins | 41.364 |
| 24º Sergipe | 40.002 |
| 25º Acre | 18.250 |
| 26º Roraima | 14.594 |
| 27º Amapá | 11.834 |

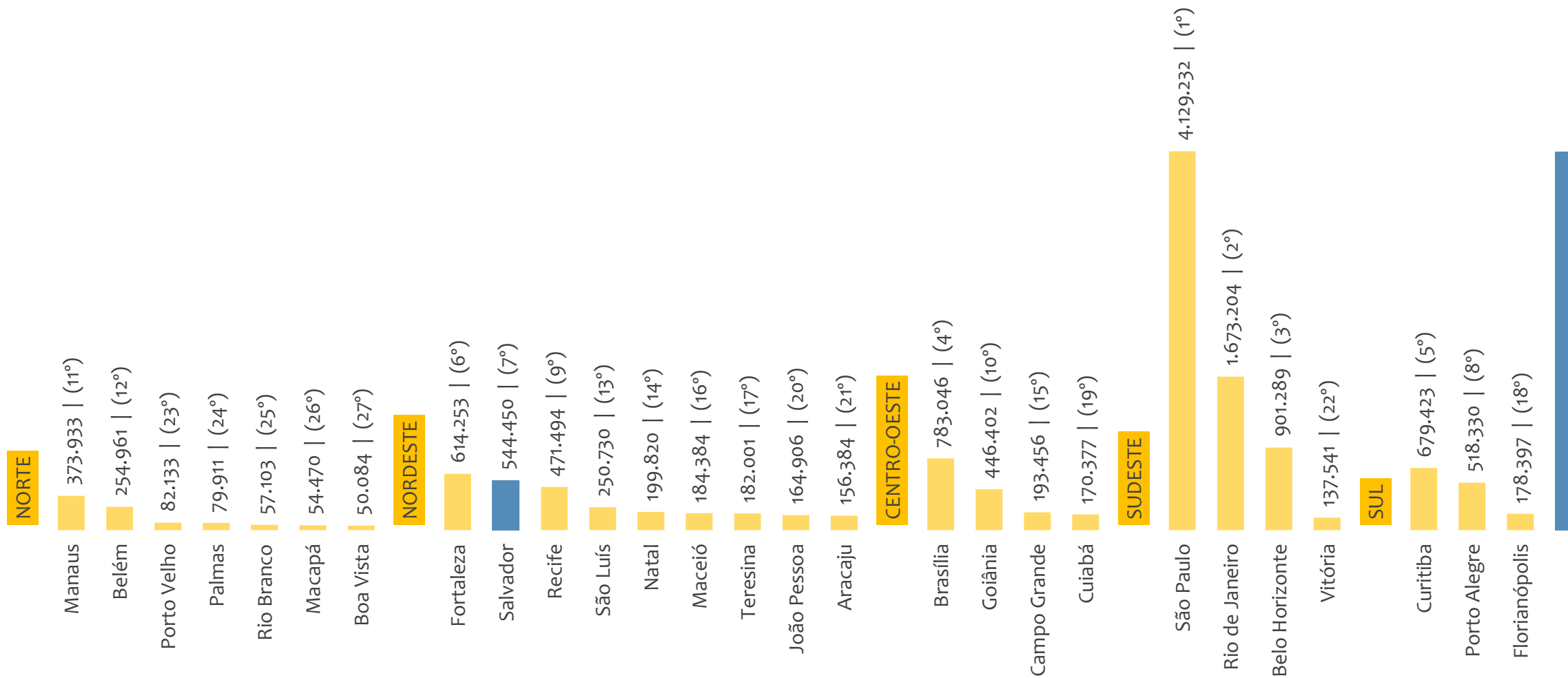
| ESTADO | DESLIGAMENTOS |
|---------------------------|----------------|
| 1º São Paulo | 3.368.910 |
| 2º Minas Gerais | 1.043.159 |
| 3º Rio de Janeiro | 754.100 |
| 4º Paraná | 751.614 |
| 5º Rio Grande do Sul | 675.766 |
| 6º Santa Catarina | 651.275 |
| 7º Bahia | 368.131 |
| 8º Goiás | 321.600 |
| 9º Pernambuco | 267.855 |
| 10º Ceará | 240.798 |
| 11º Mato Grosso | 214.524 |
| 12º Espírito Santo | 195.225 |
| 13º Distrito Federal | 186.502 |
| 14º Pará | 161.296 |
| 15º Mato Grosso do Sul | 131.612 |
| 16º Amazonas | 97.621 |
| 17º Rio Grande do Norte | 92.292 |
| 18º Maranhão | 90.224 |
| 19º Paraíba | 82.822 |
| 20º Alagoas | 81.984 |
| 21º Rondônia | 62.722 |
| 22º Sergipe | 54.803 |
| 23º Piauí | 53.509 |
| 24º Tocantins | 38.691 |
| 25º Acre | 15.797 |
| 26º Roraima | 13.992 |
| 27º Amapá | 13.006 |

| ESTADO | SALDO |
|---------------------------|----------------|
| 1º Mato Grosso | 12.901 |
| 2º Pará | 12.264 |
| 3º Maranhão | 8.350 |
| 4º Goiás | 7.954 |
| 5º Mato Grosso do Sul | 4.458 |
| 6º Tocantins | 2.673 |
| 7º Acre | 2.453 |
| 8º Roraima | 602 |
| 9º Amapá | -1.172 |
| 10º Rondônia | -2.129 |
| 11º Amazonas | -4.819 |
| 12º Piauí | -6.361 |
| 13º Paraíba | -8.445 |
| 14º Rio Grande do Norte | -9.920 |
| 15º Sergipe | -14.801 |
| 16º Paraná | -16.843 |
| 17º Espírito Santo | -18.387 |
| 18º Distrito Federal | -21.465 |
| 19º Santa Catarina | -22.494 |
| 20º Alagoas | -23.936 |
| 21º Ceará | -25.654 |
| 22º Bahia | -48.052 |
| 23º Pernambuco | -49.848 |
| 24º Minas Gerais | -69.984 |
| 25º Rio Grande do Sul | -88.582 |
| 26º Rio de Janeiro | -189.032 |
| 27º São Paulo | -279.212 |

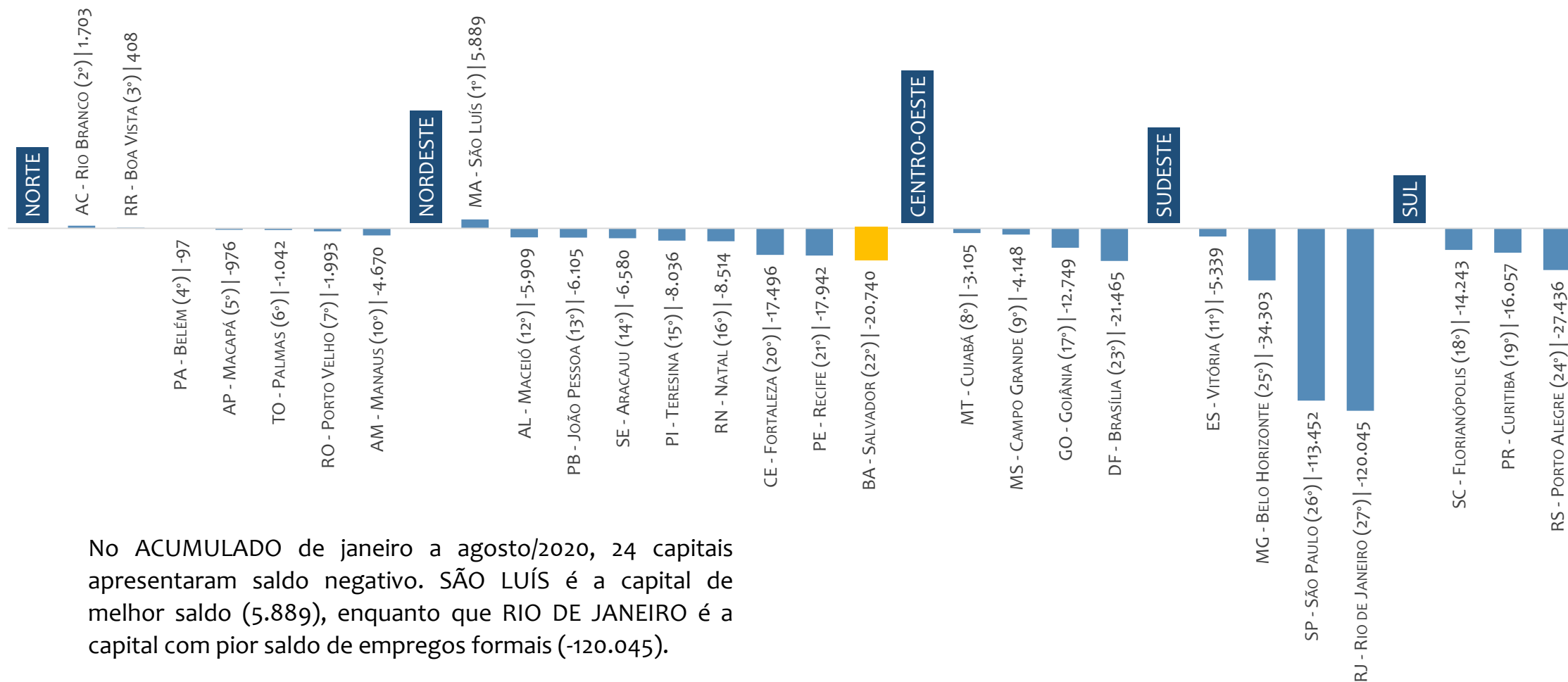


ESTOQUE DE EMPREGOS ATUAL POR CAPITAL E REGIÃO

Estoque de empregos, BRASIL por CAPITAL e REGIÃO, AGOSTO/2020



Saldo de empregos formais, BRASIL por CAPITAL e REGIÃO, ACUMULADO 2020



No ACUMULADO de janeiro a agosto/2020, 24 capitais apresentaram saldo negativo. SÃO LUÍS é a capital de melhor saldo (5.889), enquanto que RIO DE JANEIRO é a capital com pior saldo de empregos formais (-120.045).



EMPREGO FORMAL | BRASIL

AGOSTO
2020

ESTOQUE ATUAL, ADMISSÕES, DESLIGAMENTOS E SALDO ACUMULADOS NO ANO POR CAPITAL

| CAPITAL | ESTOQUE |
|----------------------|----------------|
| 1° São Paulo | 4.129.232 |
| 2° Rio de Janeiro | 1.673.204 |
| 3° Belo Horizonte | 901.289 |
| 4° Brasília | 783.046 |
| 5° Curitiba | 679.423 |
| 6° Fortaleza | 614.253 |
| 7° Salvador | 544.450 |
| 8° Porto Alegre | 518.330 |
| 9° Recife | 471.494 |
| 10° Goiânia | 446.402 |
| 11° Manaus | 373.933 |
| 12° Belém | 254.961 |
| 13° São Luís | 250.730 |
| 14° Natal | 199.820 |
| 15° Campo Grande | 193.456 |
| 16° Maceió | 184.384 |
| 17° Teresina | 182.001 |
| 18° Florianópolis | 178.397 |
| 19° Cuiabá | 170.377 |
| 20° João Pessoa | 164.906 |
| 21° Aracaju | 156.384 |
| 22° Vitória | 137.541 |
| 23° Porto Velho | 82.133 |
| 24° Palmas | 79.911 |
| 25° Rio Branco | 57.103 |
| 26° Macapá | 54.470 |
| 27° Boa Vista | 50.084 |

| CAPITAL | ADMISSÕES |
|----------------------|----------------|
| 1° São Paulo | 1.267.443 |
| 2° Rio de Janeiro | 300.465 |
| 3° Curitiba | 209.924 |
| 4° Belo Horizonte | 209.110 |
| 5° Brasília | 165.037 |
| 6° Fortaleza | 121.930 |
| 7° Porto Alegre | 110.849 |
| 8° Goiânia | 109.673 |
| 9° Salvador | 100.747 |
| 10° Manaus | 86.211 |
| 11° Recife | 83.132 |
| 12° Campo Grande | 52.059 |
| 13° Belém | 50.844 |
| 14° São Luís | 49.141 |
| 15° Florianópolis | 45.133 |
| 16° Cuiabá | 44.001 |
| 17° Natal | 34.111 |
| 18° João Pessoa | 30.077 |
| 19° Maceió | 30.039 |
| 20° Vitória | 28.412 |
| 21° Teresina | 28.026 |
| 22° Aracaju | 22.782 |
| 23° Porto Velho | 18.340 |
| 24° Palmas | 15.565 |
| 25° Rio Branco | 13.913 |
| 26° Boa Vista | 13.539 |
| 27° Macapá | 9.540 |

| CAPITAL | DESLIGAMENTOS |
|----------------------|----------------|
| 1° São Paulo | 1.380.895 |
| 2° Rio de Janeiro | 420.510 |
| 3° Belo Horizonte | 243.413 |
| 4° Curitiba | 225.981 |
| 5° Brasília | 186.502 |
| 6° Fortaleza | 139.426 |
| 7° Porto Alegre | 138.285 |
| 8° Goiânia | 122.422 |
| 9° Salvador | 121.487 |
| 10° Recife | 101.074 |
| 11° Manaus | 90.881 |
| 12° Florianópolis | 59.376 |
| 13° Campo Grande | 56.207 |
| 14° Belém | 50.941 |
| 15° Cuiabá | 47.106 |
| 16° São Luís | 43.252 |
| 17° Natal | 42.625 |
| 18° João Pessoa | 36.182 |
| 19° Teresina | 36.062 |
| 20° Maceió | 35.948 |
| 21° Vitória | 33.751 |
| 22° Aracaju | 29.362 |
| 23° Porto Velho | 20.333 |
| 24° Palmas | 16.607 |
| 25° Boa Vista | 13.131 |
| 26° Rio Branco | 12.210 |
| 27° Macapá | 10.516 |

| CAPITAL | SALDO |
|-----------------------|----------------|
| 1° São Luís | 5.889 |
| 2° Rio Branco | 1.703 |
| 3° Boa Vista | 408 |
| 4° Belém | -97 |
| 5° Macapá | -976 |
| 6° Palmas | -1.042 |
| 7° Porto Velho | -1.993 |
| 8° Cuiabá | -3.105 |
| 9° Campo Grande | -4.148 |
| 10° Manaus | -4.670 |
| 11° Vitória | -5.339 |
| 12° Maceió | -5.909 |
| 13° João Pessoa | -6.105 |
| 14° Aracaju | -6.580 |
| 15° Teresina | -8.036 |
| 16° Natal | -8.514 |
| 17° Goiânia | -12.749 |
| 18° Florianópolis | -14.243 |
| 19° Curitiba | -16.057 |
| 20° Fortaleza | -17.496 |
| 21° Recife | -17.942 |
| 22° Salvador | -20.740 |
| 23° Brasília | -21.465 |
| 24° Porto Alegre | -27.436 |
| 25° Belo Horizonte | -34.303 |
| 26° São Paulo | -113.452 |
| 27° Rio de Janeiro | -120.045 |



EMPREGO FORMAL | BRASIL

AGOSTO
2020

ESTOQUE ATUAL, ADMISSÕES, DESLIGAMENTOS E SALDO ACUMULADOS NO ANO POR MUNICÍPIO

ESTOQUE

| RANKING 10 PRIMEIROS | |
|-------------------------|----------------|
| MUNICÍPIO | ESTOQUE |
| 1° SP-Sao Paulo | 4.129.232 |
| 2° RJ-Rio de Janeiro | 1.673.204 |
| 3° MG-Belo Horizonte | 901.289 |
| 4° DF-Brasília | 783.046 |
| 5° PR-Curitiba | 679.423 |
| 6° CE-Fortaleza | 614.253 |
| 7° BA-Salvador | 544.450 |
| 8° RS-Porto Alegre | 518.330 |
| 9° PE-Recife | 471.494 |
| 10° GO-Goiania | 446.402 |

| RANKING 10 ÚLTIMOS | |
|--------------------------|---------|
| MUNICÍPIO | ESTOQUE |
| 5561° MA-Porto Rico c | 2 |
| 5562° PB-Santa Ines | 2 |
| 5563° PI-Santo Antoni | 2 |
| 5564° PI-Sao Luis do P | 1 |
| 5565° PB-Areia de Bar. | 0 |
| 5566° PB-Sao Jose do | 0 |
| 5567° PB-Santana de I | -1 |
| 5568° PB-Carrapateira | -6 |
| 5569° GO-Baliza | -20 |
| 5570° PE-Terra Nova | -45 |

ADMISSÕES

| RANKING 10 PRIMEIROS | |
|-------------------------|----------------|
| MUNICÍPIO | ADMISSÕES |
| 1° SP-Sao Paulo | 1.267.443 |
| 2° RJ-Rio de Janeiro | 300.465 |
| 3° PR-Curitiba | 209.924 |
| 4° MG-Belo Horizonte | 209.110 |
| 5° DF-Brasília | 165.037 |
| 6° CE-Fortaleza | 121.930 |
| 7° RS-Porto Alegre | 110.849 |
| 8° GO-Goiania | 109.673 |
| 9° BA-Salvador | 100.747 |
| 10° AM-Manaus | 86.211 |

| RANKING 10 ÚLTIMOS | |
|-------------------------|-----------|
| MUNICÍPIO | ADMISSÕES |
| 5561° RN-Jose da Penl | 0 |
| 5562° RN-Riacho de S: | 0 |
| 5563° RN-Triunfo Poti | 0 |
| 5564° RN-Vicosa | 0 |
| 5565° SE-Canhoba | 0 |
| 5566° TO-Carrasco Bo | 0 |
| 5567° TO-Lavandeira | 0 |
| 5568° TO-Maurilandia | 0 |
| 5569° TO-Santa Terezi | 0 |
| 5570° TO-Sucupira | 0 |

DESLIGAMENTOS

| RANKING 10 PRIMEIROS | |
|-------------------------|----------------|
| MUNICÍPIO | DESLIGAMENTOS |
| 1° SP-Sao Paulo | 1.380.895 |
| 2° RJ-Rio de Janeiro | 420.510 |
| 3° MG-Belo Horizonte | 243.413 |
| 4° PR-Curitiba | 225.981 |
| 5° DF-Brasília | 186.502 |
| 6° CE-Fortaleza | 139.426 |
| 7° RS-Porto Alegre | 138.285 |
| 8° GO-Goiania | 122.422 |
| 9° BA-Salvador | 121.487 |
| 10° PE-Recife | 101.074 |

| RANKING 10 ÚLTIMOS | |
|--------------------------|---------------|
| MUNICÍPIO | DESLIGAMENTOS |
| 5561° RN-Monte das C | 0 |
| 5562° RN-Riacho de S: | 0 |
| 5563° RN-Ruy Barbosa | 0 |
| 5564° RN-Triunfo Poti | 0 |
| 5565° RN-Vicosa | 0 |
| 5566° SE-General May | 0 |
| 5567° TO-Carrasco Bo | 0 |
| 5568° TO-Lavandeira | 0 |
| 5569° TO-Nazare | 0 |
| 5570° TO-Oliveira de F | 0 |

SALDO DE EMPREGOS

| RANKING 10 PRIMEIROS | |
|--------------------------|--------------|
| MUNICÍPIO | SALDO |
| 1° MA-Sao Luis | 5.889 |
| 2° PA-Parauapebas | 5.824 |
| 3° SP-Lençois Paulista | 2.658 |
| 4° GO-Cristalina | 2.520 |
| 5° SC-Chapeco | 2.482 |
| 6° MG-Itabirito | 2.409 |
| 7° PR-Ponta Grossa | 2.309 |
| 8° BA-Juazeiro | 2.271 |
| 9° GO-Anapolis | 2.242 |
| 10° SP-Pontal | 2.221 |

| RANKING 10 ÚLTIMOS | |
|----------------------------|----------------|
| MUNICÍPIO | SALDO |
| 5561° PR-Curitiba | -16.057 |
| 5562° SP-Guarulhos | -16.586 |
| 5563° CE-Fortaleza | -17.496 |
| 5564° PE-Recife | -17.942 |
| 5565° BA-Salvador | -20.740 |
| 5566° DF-Brasília | -21.465 |
| 5567° RS-Porto Alegre | -27.436 |
| 5568° MG-Belo Horizc | -34.303 |
| 5569° SP-Sao Paulo | -113.452 |
| 5570° RJ-Rio de Janeir | -120.045 |



Região NORDESTE

ESTATÍSTICAS MENSAS DO EMPREGO FORMAL

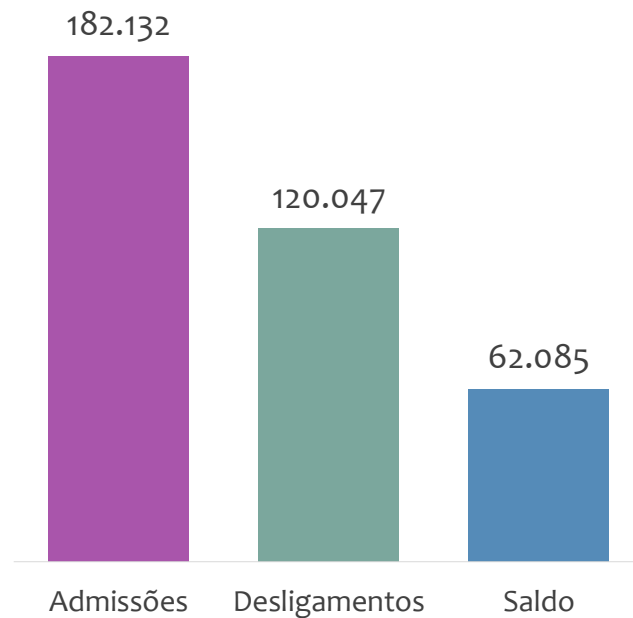


EMPREGO FORMAL | REGIÃO NORDESTE

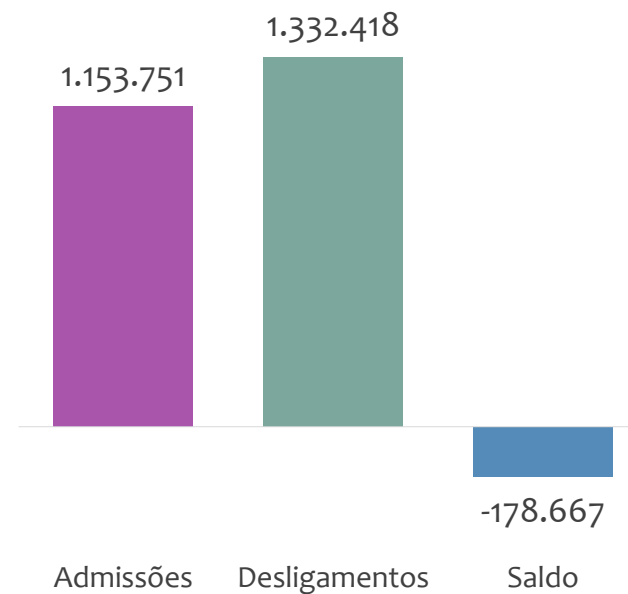
AGOSTO
2020

ADMISSÕES, DESLIGAMENTOS E SALDO NO MÊS ATUAL E ACUMULADO E ESTOQUE ATUAL

Admissões, desligamentos e saldo de empregos formais, região NORDESTE, AGOSTO/2020



Admissões, desligamentos e saldo de empregos formais, região NORDESTE, ACUMULADO 2020



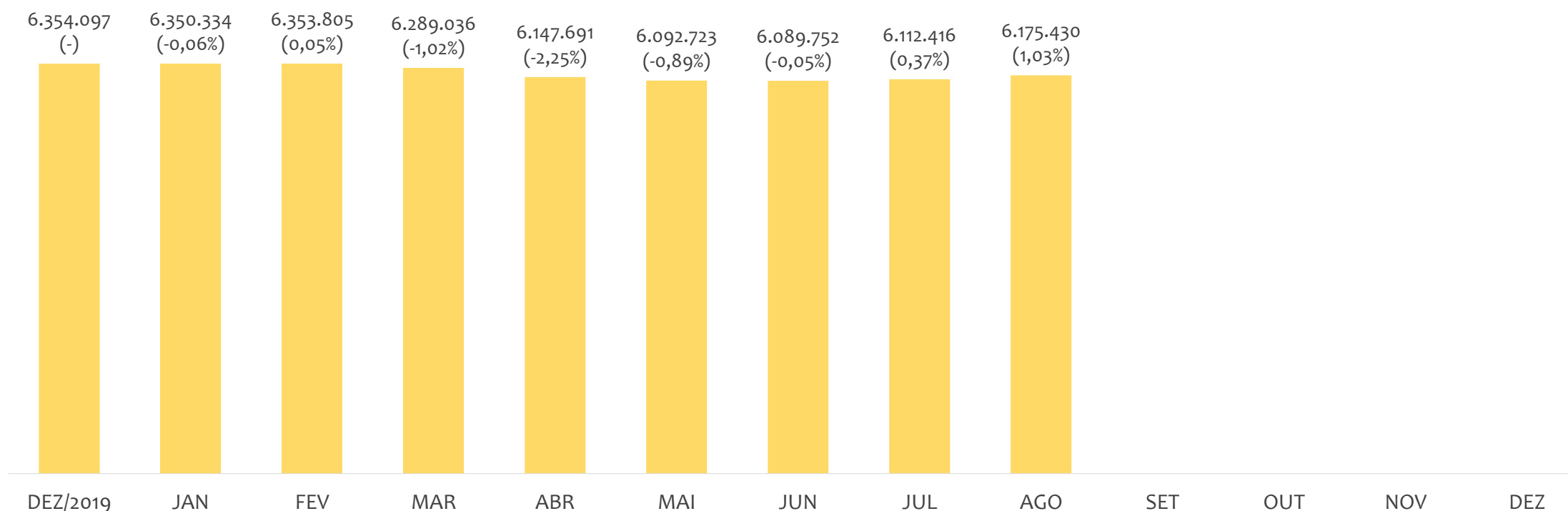
Estoque de empregos e variação relativa, região NORDESTE, AGOSTO/2020



Na região NORDESTE, no mês de AGOSTO/2020, o saldo de empregos formais foi de 62.085. O saldo ACUMULADO no ano (janeiro a agosto) foi de -178.667. Neste mesmo período ACUMULADO, o total de admissões e de desligamentos foram, respectivamente, 1.153.751 e 1.332.418. O ESTOQUE de empregos no ano é de 6.175.430, crescimento de 1,03% em relação ao mês anterior.



Estoque de empregos e variação relativa em relação ao mês anterior, região NORDESTE, MENSAL 2020



O estoque de empregos formais se refere ao total de contratos de trabalho vigentes no período analisado. A variação relativa é o percentual de aumento ou redução do estoque em relação ao período anterior.

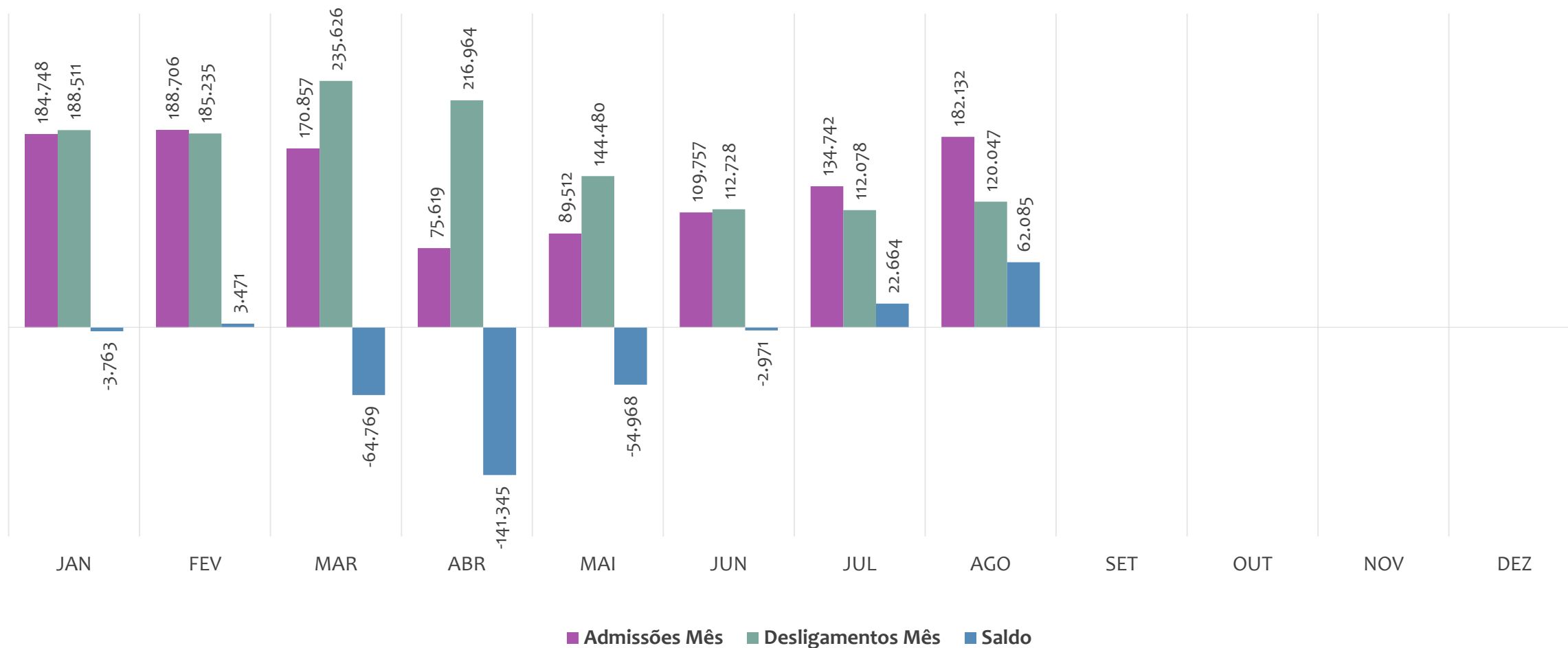


EMPREGO FORMAL | REGIÃO NORDESTE

ADMISSÕES, DESLIGAMENTOS E SALDOS MENSALIS

AGOSTO
2020

Admissões, desligamentos e saldo de empregos formais, região NORDESTE, MENSAL 2020

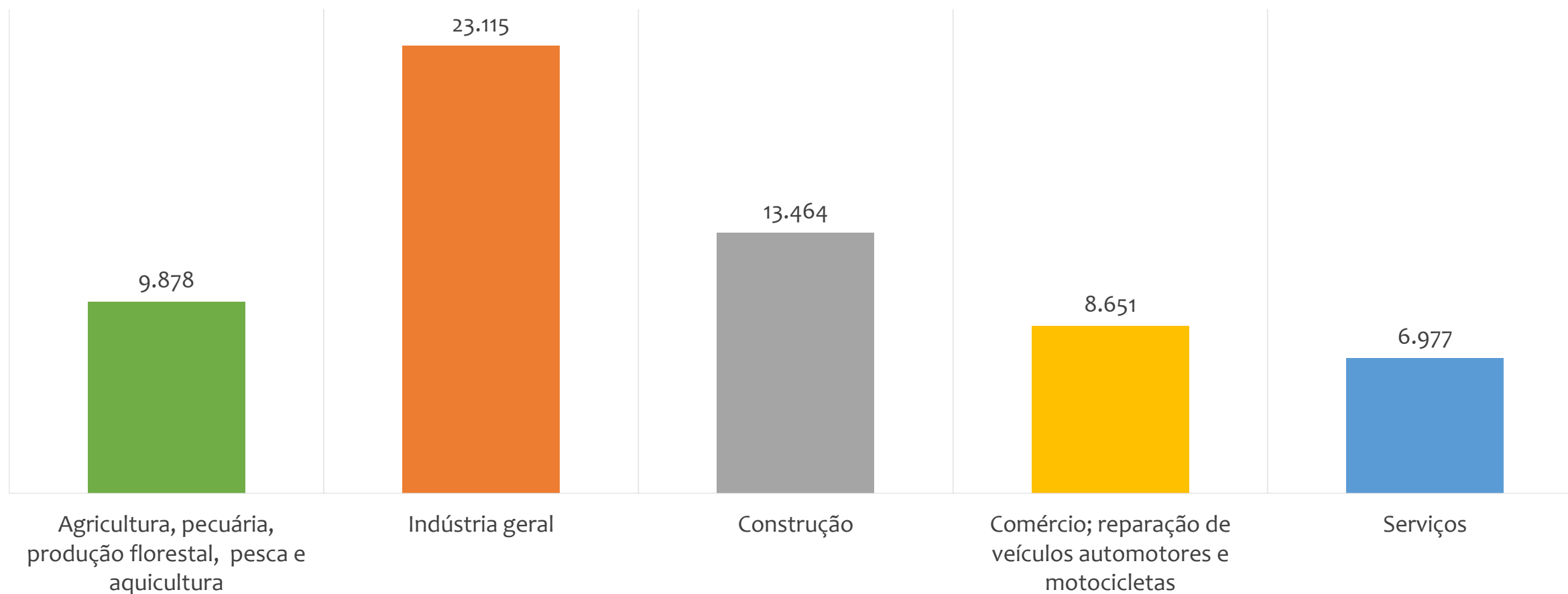


EMPREGO FORMAL | REGIÃO NORDESTE

AGOSTO
2020

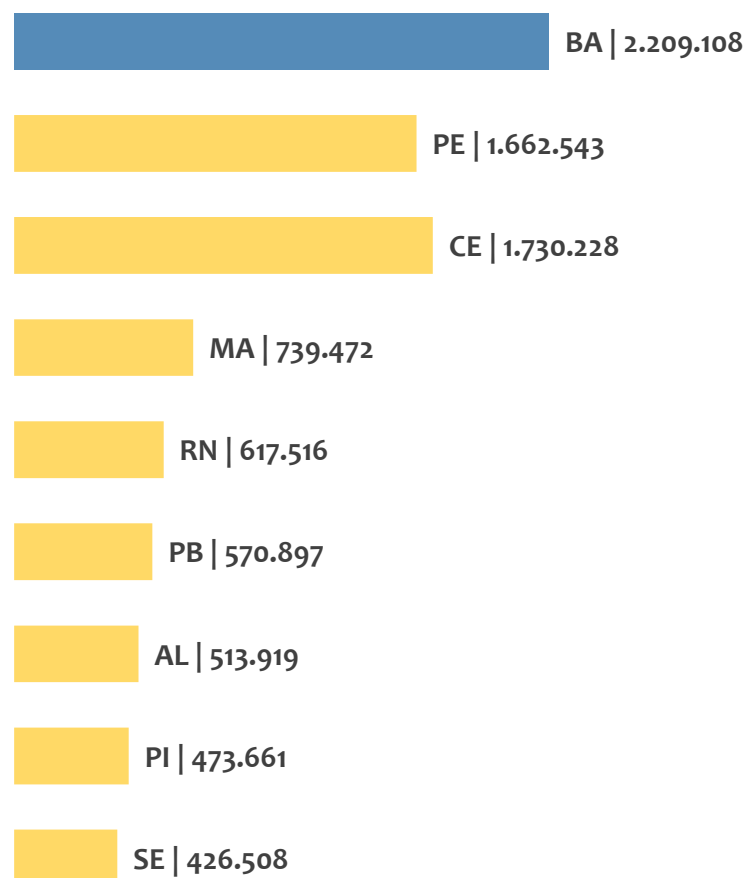
SALDO NO MÊS ATUAL POR ATIVIDADE ECONÔMICA

Saldo de empregos formais por atividade econômica, região NORDESTE, em AGOSTO/2020

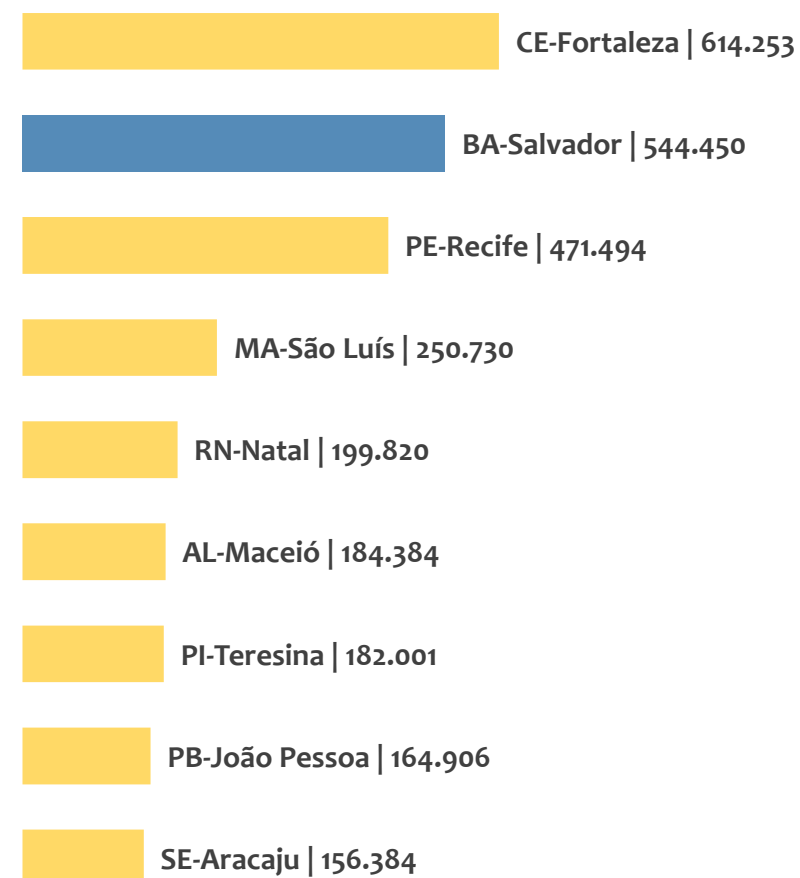


ESTOQUE ATUAL POR ESTADO E POR CAPITAL

Estoque de empregos,
região NORDESTE por ESTADO, AGOSTO/2020



Estoque de empregos,
região NORDESTE por CAPITAL, AGOSTO/2020

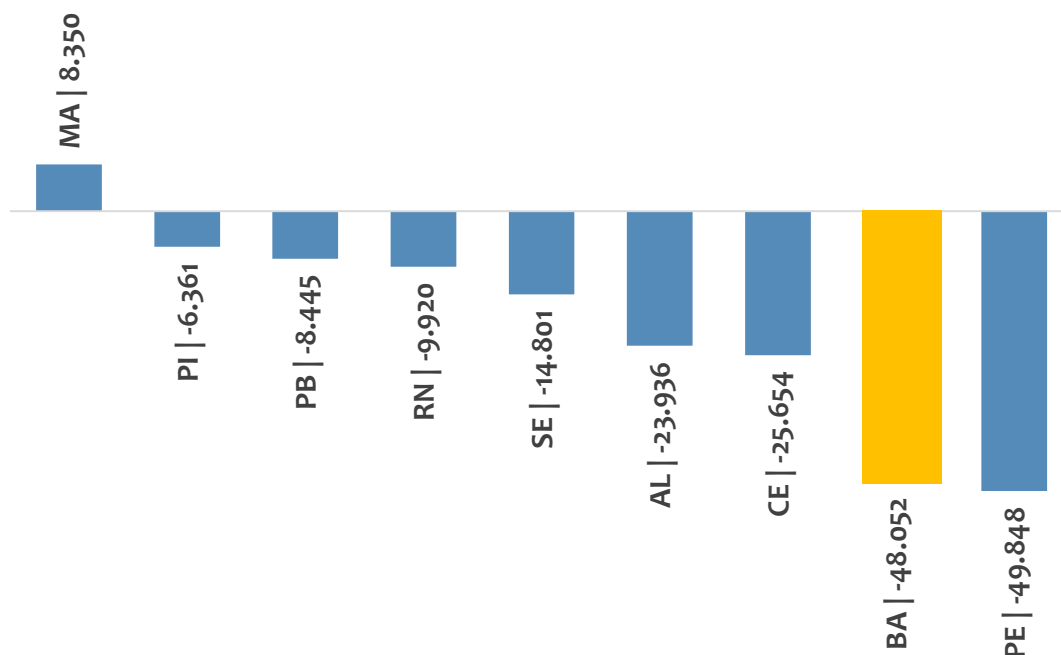


EMPREGO FORMAL | REGIÃO NORDESTE

AGOSTO
2020

ADMISSÕES, DESLIGAMENTOS E SALDO ACUMULADOS NO ANO POR ESTADO

Saldo de empregos formais,
região NORDESTE por ESTADO, ACUMULADO 2020



No ACUMULADO de janeiro a agosto/2020, 8 estados da região NORDESTE apresentaram saldo negativo. MARANHÃO é o estado de melhor saldo (8.350), enquanto que PERNAMBUCO é o estado com pior saldo de empregos formais (-49.848).

Admissões, desligamentos e saldo de empregos
formais, região NORDESTE por ESTADO,
ACUMULADO 2020

| RANKING do SALDO | ESTADO | ADMISSÕES | DESLIGAMENTOS | SALDO |
|------------------|-----------|----------------|----------------|----------------|
| 1° | MA | 98.574 | 90.224 | 8.350 |
| 2° | PI | 47.148 | 53.509 | -6.361 |
| 3° | PB | 74.377 | 82.822 | -8.445 |
| 4° | RN | 82.372 | 92.292 | -9.920 |
| 5° | SE | 40.002 | 54.803 | -14.801 |
| 6° | AL | 58.048 | 81.984 | -23.936 |
| 7° | CE | 215.144 | 240.798 | -25.654 |
| 8° | BA | 320.079 | 368.131 | -48.052 |
| 9° | PE | 218.007 | 267.855 | -49.848 |

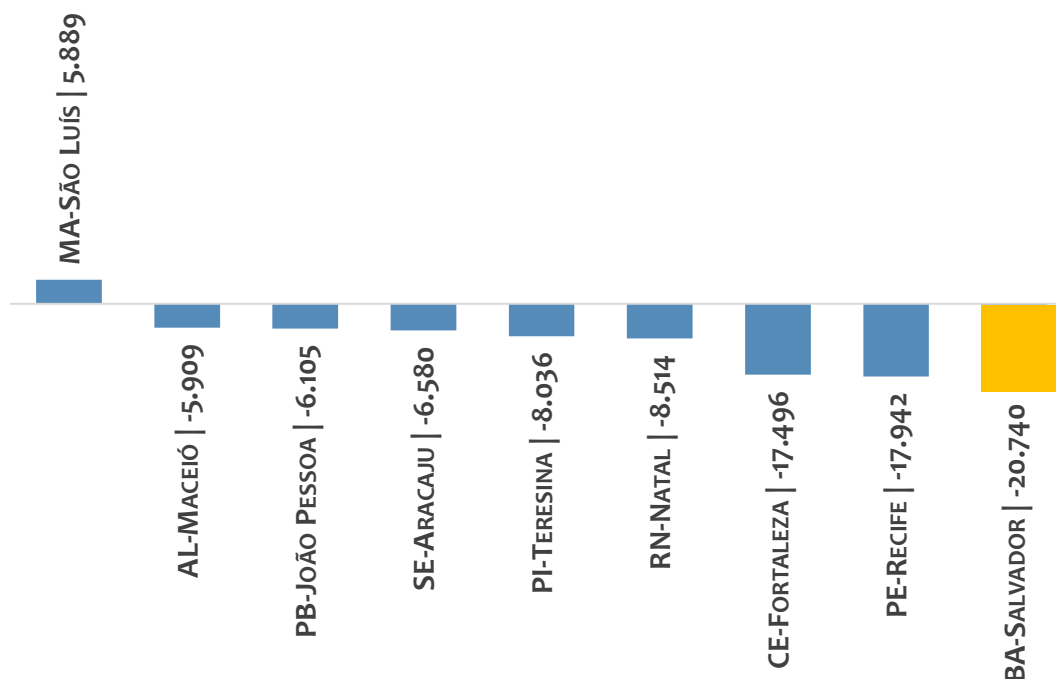


EMPREGO FORMAL | REGIÃO NORDESTE

AGOSTO
2020

ADMISSÕES, DESLIGAMENTOS E SALDO ACUMULADOS NO ANO POR CAPITAL

Saldo de empregos formais,
região NORDESTE por CAPITAL, ACUMULADO 2020



No ACUMULADO de janeiro a agosto/2020, 8 capitais da região NORDESTE apresentaram saldo negativo. SÃO LUÍS é a capital de melhor saldo (5.889), enquanto que SALVADOR é a capital com pior saldo de empregos formais (-20.740).

Admissões, desligamentos e saldo de empregos formais,
região NORDESTE por CAPITAL, ACUMULADO 2020

| RANKING do SALDO | CAPITAL | ADMISSÕES | DESLIGAMENTOS | SALDO |
|------------------|----------------|-----------|---------------|---------|
| 1º | MA-São Luís | 49.141 | 43.252 | 5.889 |
| 2º | AL-Maceió | 30.039 | 35.948 | -5.909 |
| 3º | PB-João Pessoa | 30.077 | 36.182 | -6.105 |
| 4º | SE-Aracaju | 22.782 | 29.362 | -6.580 |
| 5º | PI-Teresina | 28.026 | 36.062 | -8.036 |
| 6º | RN-Natal | 34.111 | 42.625 | -8.514 |
| 7º | CE-Fortaleza | 121.930 | 139.426 | -17.496 |
| 8º | PE-Recife | 83.132 | 101.074 | -17.942 |
| 9º | BA-Salvador | 100.747 | 121.487 | -20.740 |



EMPREGO FORMAL | REGIÃO NORDESTE

AGOSTO
2020

ESTOQUE ATUAL, ADMISSÕES, DESLIGAMENTOS E SALDO ACUMULADOS NO ANO POR MUNICÍPIO

ESTOQUE

| RANKING 10 PRIMEIROS | |
|--------------------------------|----------------|
| MUNICÍPIO | ESTOQUE |
| 1° CE-Fortaleza | 614.253 |
| 2° BA-Salvador | 544.450 |
| 3° PE-Recife | 471.494 |
| 4° MA-Sao Luis | 250.730 |
| 5° RN-Natal | 199.820 |
| 6° AL-Maceio | 184.384 |
| 7° PI-Teresina | 182.001 |
| 8° PB-Joao Pessoa | 164.906 |
| 9° SE-Aracaju | 156.384 |
| 10° BA-Feira de Santa | 107.776 |

| RANKING 10 ÚLTIMOS | |
|--------------------------|---------|
| MUNICÍPIO | ESTOQUE |
| 1785° PB-Serra Grande | 3 |
| 1786° MA-Porto Rico c | 2 |
| 1787° PB-Santa Ines | 2 |
| 1788° PI-Santo Antoni | 2 |
| 1789° PI-Sao Luis do P | 1 |
| 1790° PB-Areia de Bar | 0 |
| 1791° PB-Sao Jose do I | 0 |
| 1792° PB-Santana de A | -1 |
| 1793° PB-Carrapateira | -6 |
| 1794° PE-Terra Nova | -45 |

ADMISSÕES

| RANKING 10 PRIMEIROS | |
|--------------------------------|----------------|
| MUNICÍPIO | ADMISSÕES |
| 1° CE-Fortaleza | 121.930 |
| 2° BA-Salvador | 100.747 |
| 3° PE-Recife | 83.132 |
| 4° MA-Sao Luis | 49.141 |
| 5° RN-Natal | 34.111 |
| 6° PB-Joao Pessoa | 30.077 |
| 7° AL-Maceio | 30.039 |
| 8° PI-Teresina | 28.026 |
| 9° SE-Aracaju | 22.782 |
| 10° BA-Lauro de Freit | 22.165 |

| RANKING 10 ÚLTIMOS | |
|--------------------------|-----------|
| MUNICÍPIO | ADMISSÕES |
| 1785° PI-Sebastiao Bar | 0 |
| 1786° PI-Varzea Branci | 0 |
| 1787° PI-Wall Ferraz | 0 |
| 1788° RN-Jardim de Ar | 0 |
| 1789° RN-Joao Dias | 0 |
| 1790° RN-Jose da Penl | 0 |
| 1791° RN-Riacho de Sa | 0 |
| 1792° RN-Triunfo Potig | 0 |
| 1793° RN-Vicosa | 0 |
| 1794° SE-Canhoba | 0 |

DESLIGAMENTOS

| RANKING 10 PRIMEIROS | |
|--------------------------------|----------------|
| MUNICÍPIO | DESLIGAMENTOS |
| 1° CE-Fortaleza | 139.426 |
| 2° BA-Salvador | 121.487 |
| 3° PE-Recife | 101.074 |
| 4° MA-Sao Luis | 43.252 |
| 5° RN-Natal | 42.625 |
| 6° PB-Joao Pessoa | 36.182 |
| 7° PI-Teresina | 36.062 |
| 8° AL-Maceio | 35.948 |
| 9° SE-Aracaju | 29.362 |
| 10° BA-Lauro de Freit | 24.639 |

| RANKING 10 ÚLTIMOS | |
|--------------------------|---------------|
| MUNICÍPIO | DESLIGAMENTOS |
| 1785° PI-Wall Ferraz | 0 |
| 1786° RN-Ipueira | 0 |
| 1787° RN-Japi | 0 |
| 1788° RN-Joao Dias | 0 |
| 1789° RN-Monte das C | 0 |
| 1790° RN-Riacho de Sa | 0 |
| 1791° RN-Ruy Barbosa | 0 |
| 1792° RN-Triunfo Potig | 0 |
| 1793° RN-Vicosa | 0 |
| 1794° SE-General Mayl | 0 |

SALDO DE EMPREGOS

| RANKING 10 PRIMEIROS | |
|-------------------------------|--------------|
| MUNICÍPIO | SALDO |
| 1° MA-Sao Luis | 5.889 |
| 2° BA-Juazeiro | 2.271 |
| 3° PE-Garanhuns | 2.219 |
| 4° BA-Ubaira | 1.959 |
| 5° BA-Luis Eduardo M | 1.642 |
| 6° BA-Casa Nova | 1.384 |
| 7° BA-Barreiras | 1.104 |
| 8° PI-Uniao | 969 |
| 9° AL-Craibas | 958 |
| 10° BA-Sao Desiderio | 863 |

| RANKING 10 ÚLTIMOS | |
|-------------------------------|----------------|
| MUNICÍPIO | SALDO |
| 1785° PE-Ipojuca | -4.623 |
| 1786° AL-Maceio | -5.909 |
| 1787° PB-Joao Pessoa | -6.105 |
| 1788° SE-Aracaju | -6.580 |
| 1789° BA-Porto Segur | -6.843 |
| 1790° PI-Teresina | -8.036 |
| 1791° RN-Natal | -8.514 |
| 1792° CE-Fortaleza | -17.496 |
| 1793° PE-Recife | -17.942 |
| 1794° BA-Salvador | -20.740 |



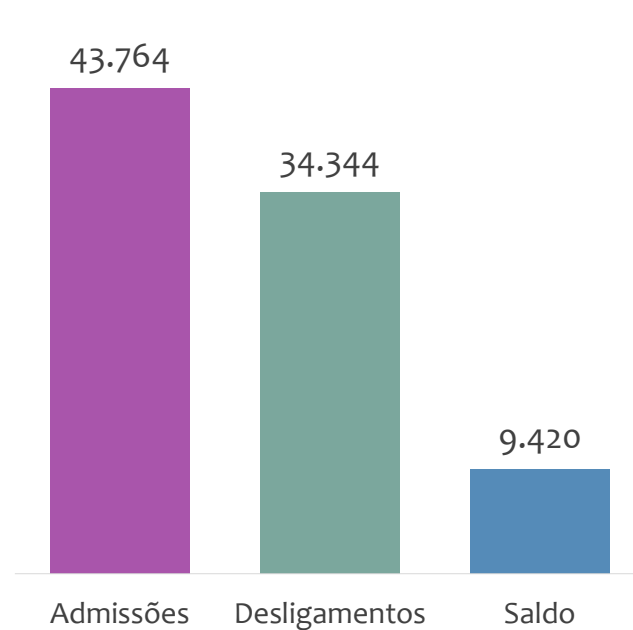
BAHIA

ESTATÍSTICAS MENSAS DO EMPREGO FORMAL

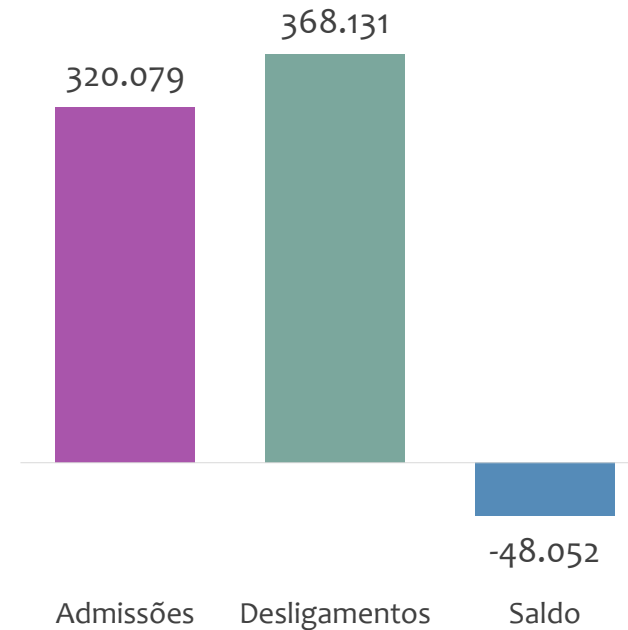


ADMISSÕES, DESLIGAMENTOS E SALDO NO MÊS ATUAL E ACUMULADO E ESTOQUE ATUAL

Admissões, desligamentos e saldo de empregos formais, BAHIA, AGOSTO/2020



Admissões, desligamentos e saldo de empregos formais, BAHIA, ACUMULADO 2020



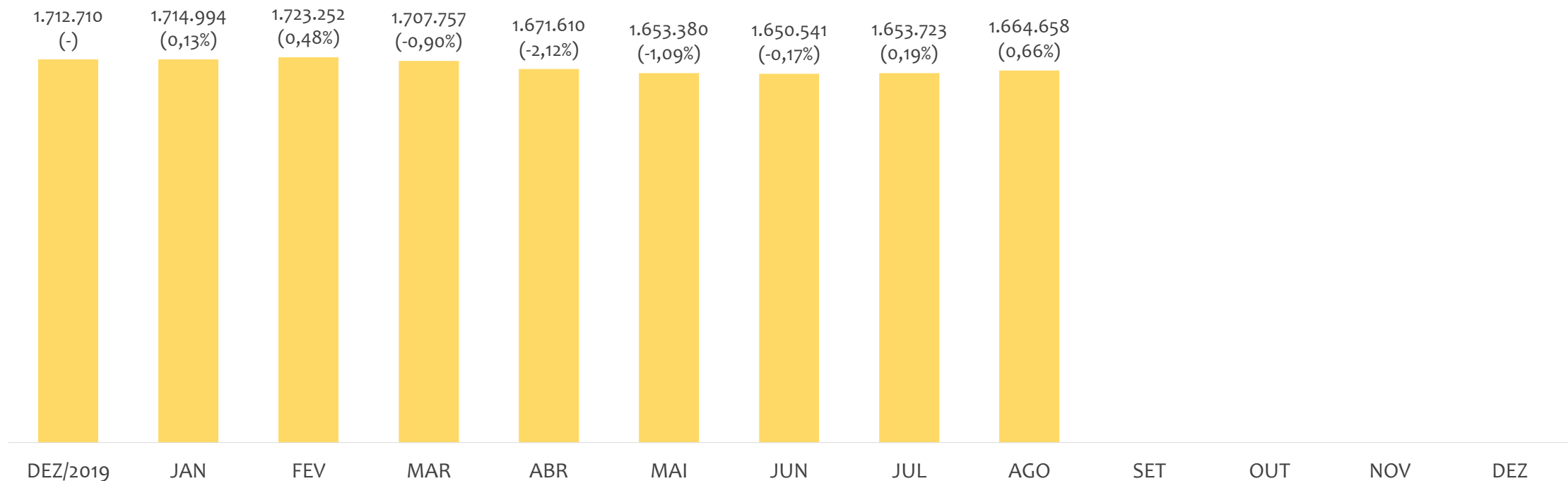
Estoque de empregos e variação relativa, BAHIA, AGOSTO/2020



No estado da BAHIA, no mês de AGOSTO/2020, o saldo de empregos formais foi de 9.420. O saldo ACUMULADO no ano (janeiro a agosto) foi de -48.052. Neste mesmo período ACUMULADO, o total de admissões e de desligamentos foram, respectivamente, 320.079 e 368.131 O ESTOQUE de empregos no ano é de 1.664.658, crescimento de 0,66% em relação ao mês anterior.



Estoque de empregos e variação relativa em relação ao mês anterior, BAHIA, AGOSTO/2020



O estoque de empregos formais se refere ao total de contratos de trabalho vigentes no período analisado. A variação relativa é o percentual de aumento ou redução do estoque em relação ao período anterior.



EMPREGO FORMAL | BAHIA

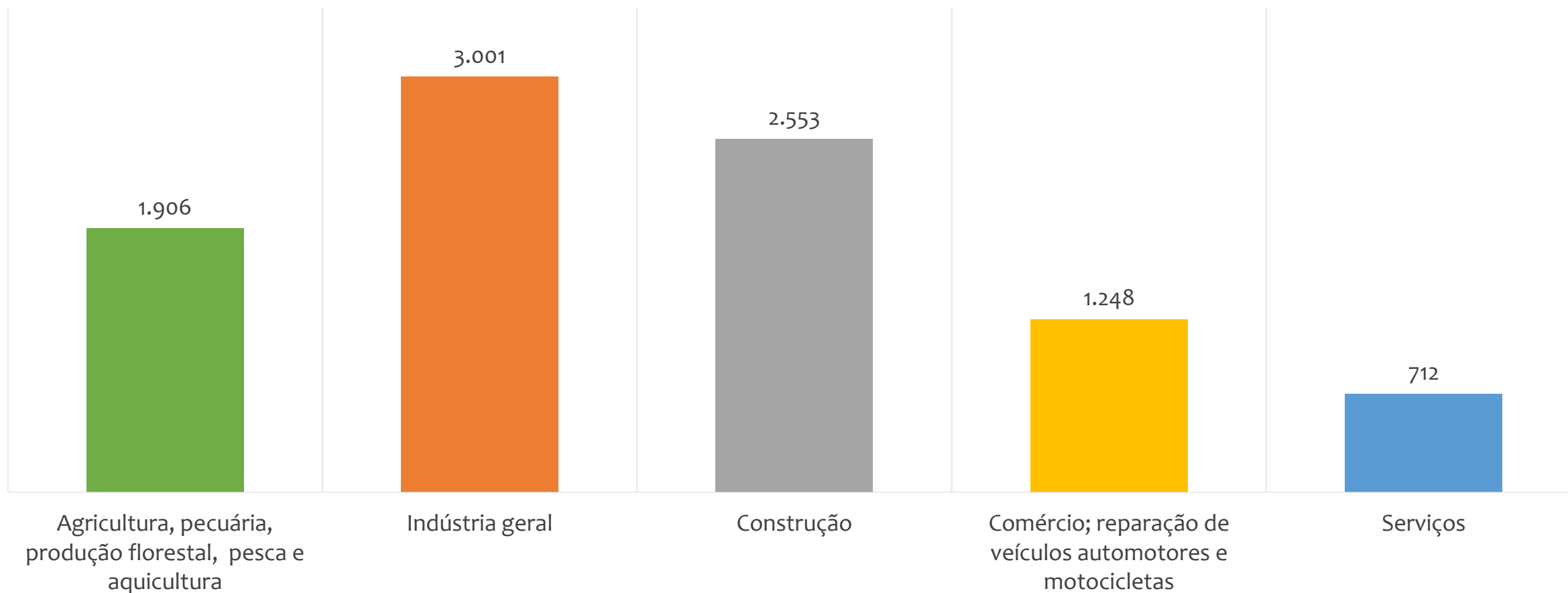
ADMISSÕES, DESLIGAMENTOS E SALDOS MENSAIS

AGOSTO
2020

Admissões, desligamentos e saldo de empregos formais, BAHIA, MENSAL 2020



Saldo de empregos formais por atividade econômica, BAHIA, em AGOSTO/2020



EMPREGO FORMAL | BAHIA

AGOSTO
2020

ESTOQUE ATUAL, ADMISSÕES, DESLIGAMENTOS E SALDO ACUMULADOS NO ANO POR MUNICÍPIO

ESTOQUE

| RANKING 10 PRIMEIROS | |
|---------------------------|---------|
| MUNICÍPIO | ESTOQUE |
| 1º Salvador | 544.450 |
| 2º Feira de Santana | 107.776 |
| 3º Lauro de Freitas | 102.447 |
| 4º Camacari | 63.986 |
| 5º Vitoria da Conquist: | 60.237 |
| 6º Itabuna | 36.565 |
| 7º Juazeiro | 34.771 |
| 8º Simoes Filho | 29.477 |
| 9º Barreiras | 29.316 |
| 10º Alagoinhas | 25.848 |

| RANKING 10 ÚLTIMOS | |
|------------------------|---------|
| MUNICÍPIO | ESTOQUE |
| 408º Pedro Alexandre | 49 |
| 409º Lamarao | 47 |
| 410º Apuarema | 45 |
| 411º Ibiquera | 45 |
| 412º Cravolandia | 44 |
| 413º Morpara | 44 |
| 414º Nova Redencao | 37 |
| 415º Novo Horizonte | 32 |
| 416º Mansidao | 30 |
| 417º Gaviao | 22 |

ADMISSÕES

| RANKING 10 PRIMEIROS | |
|---------------------------|-----------|
| MUNICÍPIO | ADMISSÕES |
| 1º Salvador | 100.747 |
| 2º Lauro de Freitas | 22.165 |
| 3º Feira de Santana | 18.030 |
| 4º Camacari | 13.991 |
| 5º Vitoria da Conquist: | 11.750 |
| 6º Juazeiro | 11.173 |
| 7º Luis Eduardo Magal | 9.542 |
| 8º Simoes Filho | 7.430 |
| 9º Barreiras | 7.242 |
| 10º Porto Seguro | 5.420 |

| RANKING 10 ÚLTIMOS | |
|-----------------------|-----------|
| MUNICÍPIO | ADMISSÕES |
| 408º Irajuba | 2 |
| 409º Macajuba | 2 |
| 410º Canapolis | 1 |
| 411º Cravolandia | 1 |
| 412º Gaviao | 1 |
| 413º Mansidao | 1 |
| 414º Novo Horizonte | 1 |
| 415º Caturama | 0 |
| 416º Morpara | 0 |
| 417º Pedrao | 0 |

DESLIGAMENTOS

| RANKING 10 PRIMEIROS | |
|---------------------------|---------------|
| MUNICÍPIO | DESLIGAMENTOS |
| 1º Salvador | 121.487 |
| 2º Lauro de Freitas | 24.639 |
| 3º Feira de Santana | 22.012 |
| 4º Camacari | 17.967 |
| 5º Vitoria da Conquist: | 13.118 |
| 6º Porto Seguro | 12.263 |
| 7º Juazeiro | 8.902 |
| 8º Luis Eduardo Maga | 7.900 |
| 9º Simoes Filho | 7.882 |
| 10º Barreiras | 6.138 |

| RANKING 10 ÚLTIMOS | |
|-----------------------|---------------|
| MUNICÍPIO | DESLIGAMENTOS |
| 408º Candeal | 1 |
| 409º Cravolandia | 1 |
| 410º Feira da Mata | 1 |
| 411º Gentio do Ouro | 1 |
| 412º Irajuba | 1 |
| 413º Morpara | 1 |
| 414º Pedrao | 1 |
| 415º Abaira | 0 |
| 416º Gaviao | 0 |
| 417º Ibiquera | 0 |

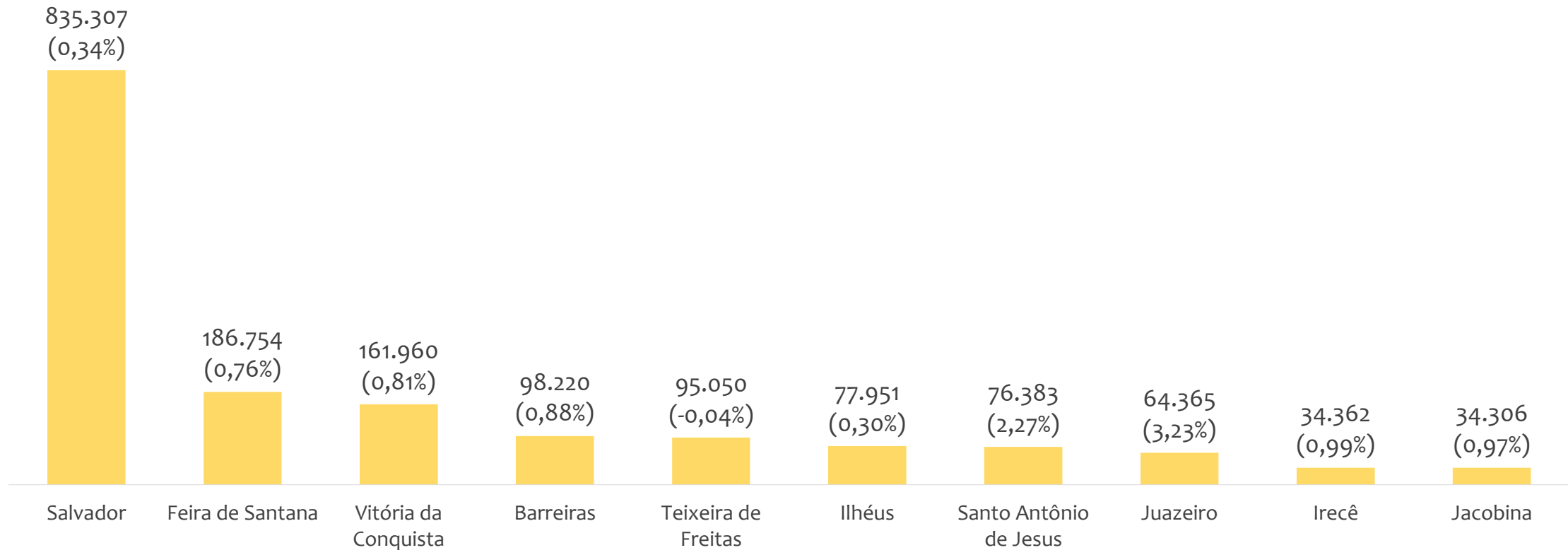
SALDO DE EMPREGOS

| RANKING 10 PRIMEIROS | |
|----------------------------|-------|
| MUNICÍPIO | SALDO |
| 1º Juazeiro | 2.271 |
| 2º Ubaira | 1.959 |
| 3º Luis Eduardo Maga | 1.642 |
| 4º Casa Nova | 1.384 |
| 5º Barreiras | 1.104 |
| 6º Sao Desiderio | 863 |
| 7º Sobradinho | 855 |
| 8º Medeiros Neto | 847 |
| 9º Mutuipe | 716 |
| 10º Oliveira dos Brejinl | 592 |

| RANKING 10 ÚLTIMOS | |
|-------------------------|---------|
| MUNICÍPIO | SALDO |
| 408º Vitoria da Conqu | -1.368 |
| 409º Dias D Avila | -1.532 |
| 410º Ilheus | -1.899 |
| 411º Itabuna | -2.031 |
| 412º Lauro de Freitas | -2.474 |
| 413º Mata de Sao Joac | -2.536 |
| 414º Camacari | -3.976 |
| 415º Feira de Santana | -3.982 |
| 416º Porto Seguro | -6.843 |
| 417º Salvador | -20.740 |



Estoque de empregos e variação relativa em relação ao mês anterior, BAHIA por Regional, AGOSTO/2020



O estoque de empregos formais se refere ao total de contratos de trabalho vigentes no período analisado. A variação relativa é o percentual de aumento ou redução do estoque em relação ao período anterior.

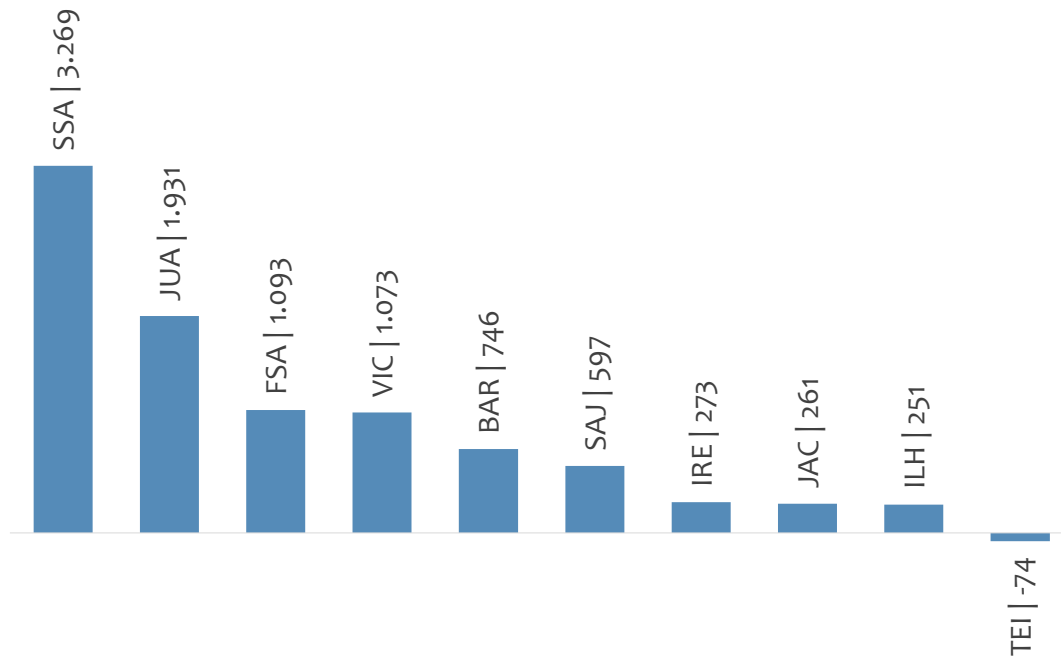


EMPREGO FORMAL | BAHIA

AGOSTO
2020

ADMISSÕES, DESLIGAMENTOS E SALDO NO MÊS ATUAL POR REGIONAL

Saldo de empregos formais,
por REGIONAL, AGOSTO/2020



No mês de AGOSTO/2020, 1 regionais apresentaram saldo negativo. SALVADOR é a regional de melhor saldo (3.269), enquanto que TEIXEIRA DE FREITAS é a regional com pior saldo de empregos formais (-74).

Admissões, desligamentos e saldo de empregos formais, por
REGIONAL, AGOSTO/2020

| RANKING do SALDO | REGIONAL | ADMISSÕES | DESLIGAMENTOS | SALDO |
|------------------|------------------------|-----------|---------------|-------|
| 1º | Salvador | 22.205 | 18.936 | 3.269 |
| 2º | Juazeiro | 3.432 | 1.501 | 1.931 |
| 3º | Feira de Santana | 4.189 | 3.096 | 1.093 |
| 4º | Vitória da Conquista | 3.650 | 2.577 | 1.073 |
| 5º | Barreiras | 3.288 | 2.542 | 746 |
| 6º | Santo Antônio de Jesus | 1.816 | 1.219 | 597 |
| 7º | Irecê | 778 | 505 | 273 |
| 8º | Jacobina | 677 | 416 | 261 |
| 9º | Ilhéus | 1.112 | 861 | 251 |
| 10º | Teixeira de Freitas | 2.617 | 2.691 | -74 |

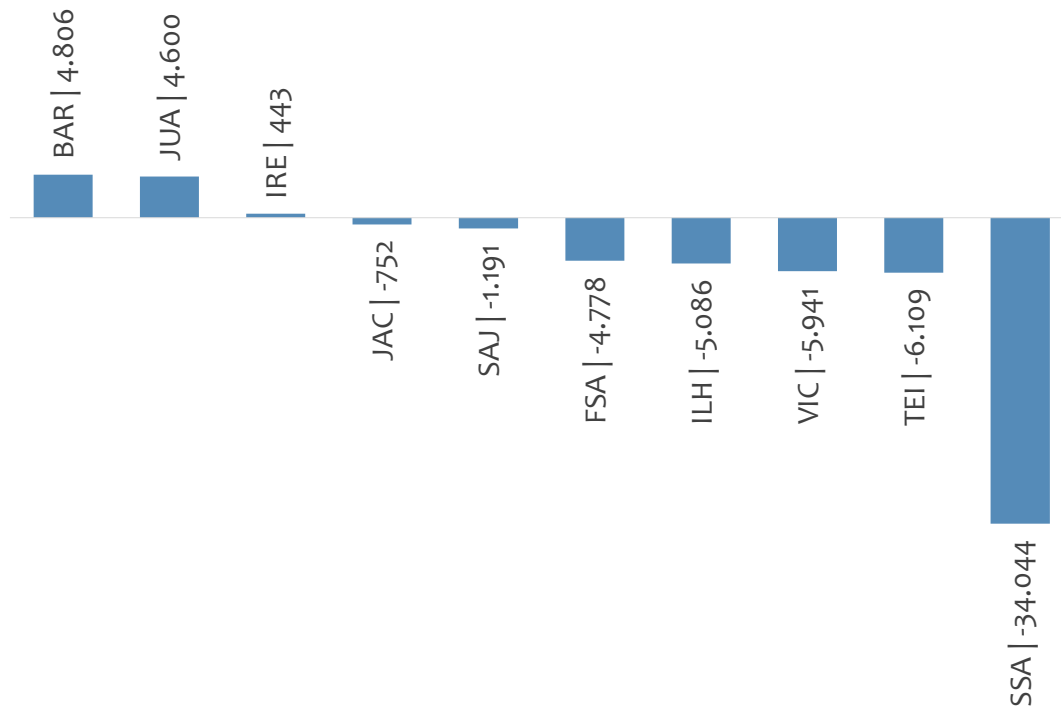


EMPREGO FORMAL | BAHIA

AGOSTO
2020

ADMISSÕES, DESLIGAMENTOS E SALDO ACUMULADOS NO ANO POR REGIONAL

Saldo de empregos formais,
por REGIONAL, ACUMULADO 2020



No ACUMULADO de janeiro a agosto/2020, 7 regionais apresentaram saldo negativo. BARREIRAS é a regional de melhor saldo (4.806), enquanto que SALVADOR é a regional com pior saldo de empregos formais (-34.044).

Admissões, desligamentos e saldo de empregos formais, por
REGIONAL, ACUMULADO 2020

| RANKING do SALDO | REGIONAL | ADMISSÕES | DESLIGAMENTOS | SALDO |
|------------------|------------------------|-----------|---------------|---------|
| 1º | Barreiras | 26.966 | 22.160 | 4.806 |
| 2º | Juazeiro | 19.209 | 14.609 | 4.600 |
| 3º | Irecê | 5.192 | 4.749 | 443 |
| 4º | Jacobina | 4.939 | 5.691 | -752 |
| 5º | Santo Antônio de Jesus | 12.813 | 14.004 | -1.191 |
| 6º | Feira de Santana | 30.265 | 35.043 | -4.778 |
| 7º | Ilhéus | 9.341 | 14.427 | -5.086 |
| 8º | Vitória da Conquista | 26.634 | 32.575 | -5.941 |
| 9º | Teixeira de Freitas | 23.020 | 29.129 | -6.109 |
| 10º | Salvador | 161.700 | 195.744 | -34.044 |



REGIONAIS | BA

ESTATÍSTICAS MENSAS DO EMPREGO FORMAL

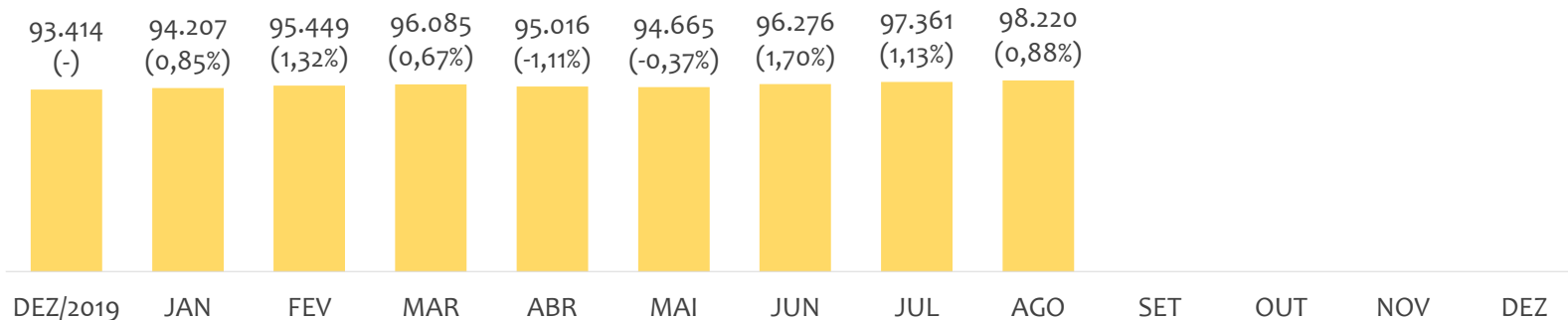


EMPREGO FORMAL | UNIDADE REGIONAL BARREIRAS

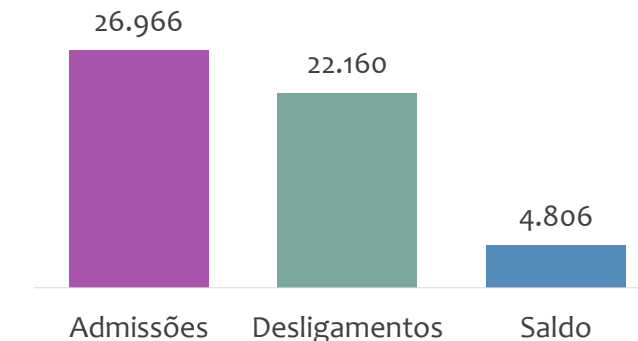
AGOSTO
2020

ESTOQUE MENSAL, ADMISSÕES, DESLIGAMENTOS E SALDOS MENSAIS E ACUMULADO

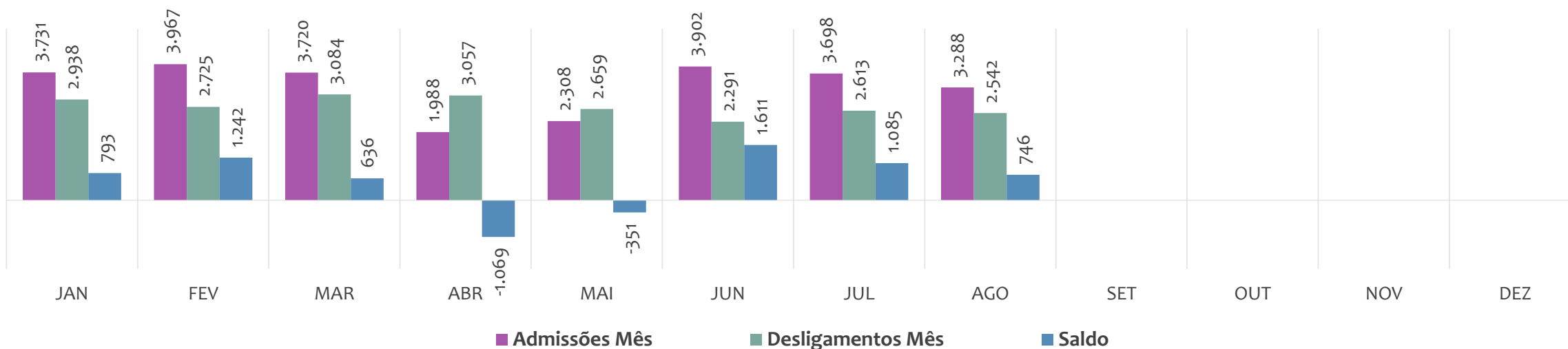
Estoque de empregos e variação relativa em relação ao mês anterior, MENSAL 2020



Admissões, desligamentos e saldo de empregos formais, ACUMULADO 2020



Admissões, desligamentos e saldo de empregos formais, MENSAL 2020



EMPREGO FORMAL | UNIDADE REGIONAL BARREIRAS

AGOSTO
2020

ESTOQUE ATUAL, ADMISSÕES, DESLIGAMENTOS E SALDO ACUMULADOS NO ANO POR MUNICÍPIO

ESTOQUE

| RANKING 10 PRIMEIROS | |
|--------------------------|---------|
| MUNICÍPIO | ESTOQUE |
| 1º Barreiras | 29.316 |
| 2º Luis Eduardo Magal | 24.221 |
| 3º Sao Desiderio | 9.094 |
| 4º Bom Jesus da Lapa | 5.333 |
| 5º Correntina | 4.349 |
| 6º Formosa do Rio Pre | 3.535 |
| 7º Santa Maria da Vito | 2.735 |
| 8º Jaborandi | 2.161 |
| 9º Riachao das Neves | 1.822 |
| 10º Ibotirama | 1.647 |

| RANKING 10 ÚLTIMOS | |
|------------------------|---------|
| MUNICÍPIO | ESTOQUE |
| 32º Brotas de Macaub | 175 |
| 33º Cristopolis | 159 |
| 34º Catolandia | 156 |
| 35º Brejolandia | 125 |
| 36º Canapolis | 101 |
| 37º Matina | 87 |
| 38º Buritirama | 63 |
| 39º Feira da Mata | 54 |
| 40º Morpara | 44 |
| 41º Mansidao | 30 |

ADMISSÕES

| RANKING 10 PRIMEIROS | |
|---------------------------|-----------|
| MUNICÍPIO | ADMISSÕES |
| 1º Luis Eduardo Magal | 9.542 |
| 2º Barreiras | 7.242 |
| 3º Sao Desiderio | 2.316 |
| 4º Correntina | 1.161 |
| 5º Bom Jesus da Lapa | 795 |
| 6º Formosa do Rio Pre | 753 |
| 7º Oliveira dos Brejinh | 713 |
| 8º Jaborandi | 696 |
| 9º Cocos | 563 |
| 10º Paratinga | 509 |

| RANKING 10 ÚLTIMOS | |
|---------------------|-----------|
| MUNICÍPIO | ADMISSÕES |
| 32º Coribe | 24 |
| 33º Cristopolis | 23 |
| 34º Carinhanha | 20 |
| 35º Buritirama | 7 |
| 36º Feira da Mata | 7 |
| 37º Brejolandia | 6 |
| 38º Wanderley | 6 |
| 39º Canapolis | 1 |
| 40º Mansidao | 1 |
| 41º Morpara | 0 |

DESLIGAMENTOS

| RANKING 10 PRIMEIROS | |
|-------------------------|---------------|
| MUNICÍPIO | DESLIGAMENTOS |
| 1º Luis Eduardo Magal | 7.900 |
| 2º Barreiras | 6.138 |
| 3º Sao Desiderio | 1.453 |
| 4º Paratinga | 933 |
| 5º Bom Jesus da Lapa | 903 |
| 6º Correntina | 888 |
| 7º Formosa do Rio Pre | 658 |
| 8º Cocos | 503 |
| 9º Riachao das Neves | 463 |
| 10º Jaborandi | 349 |

| RANKING 10 ÚLTIMOS | |
|------------------------|---------------|
| MUNICÍPIO | DESLIGAMENTOS |
| 32º Tabocas do Brejo | 23 |
| 33º Catolandia | 18 |
| 34º Coribe | 18 |
| 35º Cristopolis | 17 |
| 36º Wanderley | 17 |
| 37º Brejolandia | 8 |
| 38º Canapolis | 5 |
| 39º Mansidao | 3 |
| 40º Feira da Mata | 1 |
| 41º Morpara | 1 |

SALDO DE EMPREGOS

| RANKING 10 PRIMEIROS | |
|---------------------------|-------|
| MUNICÍPIO | SALDO |
| 1º Luis Eduardo Magal | 1.642 |
| 2º Barreiras | 1.104 |
| 3º Sao Desiderio | 863 |
| 4º Oliveira dos Brejinh | 592 |
| 5º Jaborandi | 347 |
| 6º Correntina | 273 |
| 7º Formosa do Rio Pre | 95 |
| 8º Cocos | 60 |
| 9º Muquem de Sao Fr. | 54 |
| 10º Barra | 52 |

| RANKING 10 ÚLTIMOS | |
|------------------------|-------|
| MUNICÍPIO | SALDO |
| 32º Brejolandia | -2 |
| 33º Mansidao | -2 |
| 34º Santana | -2 |
| 35º Canapolis | -4 |
| 36º Carinhanha | -8 |
| 37º Wanderley | -11 |
| 38º Buritirama | -17 |
| 39º Sitio do Mato | -25 |
| 40º Bom Jesus da Lap | -108 |
| 41º Paratinga | -424 |

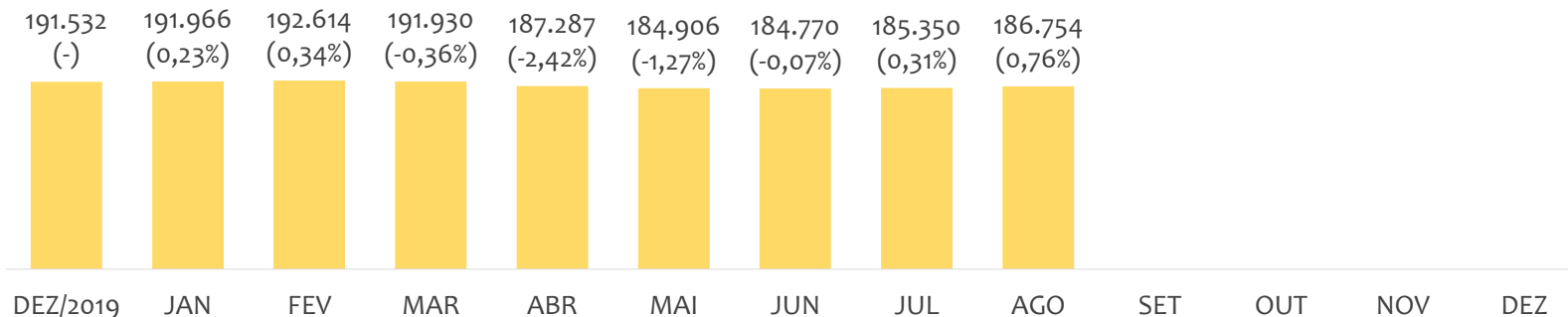


EMPREGO FORMAL | UNIDADE REGIONAL FEIRA DE SANTANA

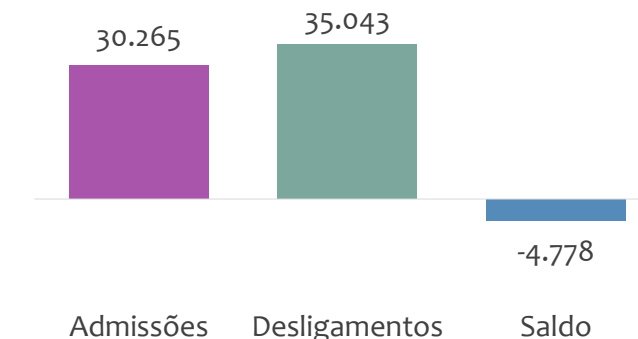
AGOSTO
2020

ESTOQUE MENSAL, ADMISSÕES, DESLIGAMENTOS E SALDOS MENSAIS E ACUMULADO

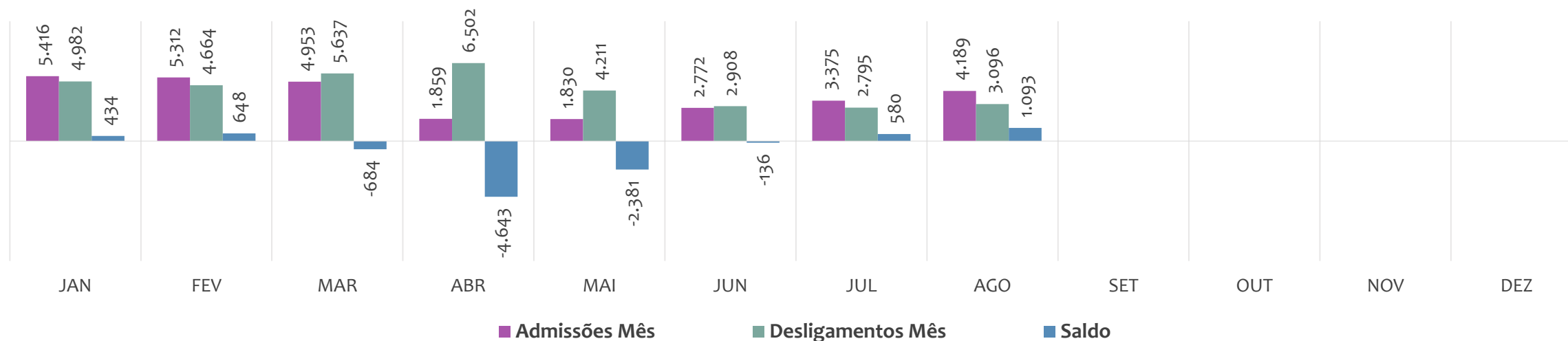
Estoque de empregos e variação relativa em relação ao mês anterior, MENSAL 2020



Admissões, desligamentos e saldo de empregos formais, ACUMULADO 2020



Admissões, desligamentos e saldo de empregos formais, MENSAL 2020



EMPREGO FORMAL | UNIDADE REGIONAL FEIRA DE SANTANA

AGOSTO
2020

ESTOQUE ATUAL, ADMISSÕES, DESLIGAMENTOS E SALDO ACUMULADOS NO ANO POR MUNICÍPIO

ESTOQUE

| RANKING 10 PRIMEIROS | |
|--------------------------|---------|
| MUNICÍPIO | ESTOQUE |
| 1º Feira de Santana | 107.776 |
| 2º Conceicao do Jacuij | 7.267 |
| 3º Itaberaba | 6.330 |
| 4º Serrinha | 6.300 |
| 5º Sao Goncalo dos Ca | 5.862 |
| 6º Santo Estevao | 5.689 |
| 7º Conceicao do Coite | 4.911 |
| 8º Ipira | 4.839 |
| 9º Ribeira do Pombal | 3.255 |
| 10º Ruy Barbosa | 2.434 |

| RANKING 10 ÚLTIMOS | |
|-----------------------|---------|
| MUNICÍPIO | ESTOQUE |
| 61º Ipecaeta | 92 |
| 62º Sitio do Quinto | 79 |
| 63º Candeal | 72 |
| 64º Lajedinho | 60 |
| 65º Santanopolis | 60 |
| 66º Ichu | 57 |
| 67º Novo Triunfo | 50 |
| 68º Pedro Alexandre | 49 |
| 69º Lamarao | 47 |
| 70º Ibiquera | 45 |

ADMISSÕES

| RANKING 10 PRIMEIROS | |
|--------------------------|-----------|
| MUNICÍPIO | ADMISSÕES |
| 1º Feira de Santana | 18.030 |
| 2º Conceicao do Jacuij | 1.580 |
| 3º Serrinha | 1.476 |
| 4º Sao Goncalo dos Ca | 1.107 |
| 5º Conceicao do Coite | 831 |
| 6º Itaberaba | 747 |
| 7º Ribeira do Pombal | 533 |
| 8º Santo Estevao | 519 |
| 9º Ipira | 479 |
| 10º Valente | 454 |

| RANKING 10 ÚLTIMOS | |
|-----------------------|-----------|
| MUNICÍPIO | ADMISSÕES |
| 61º Pedro Alexandre | 9 |
| 62º Anguera | 8 |
| 63º Santanopolis | 8 |
| 64º Ichu | 5 |
| 65º Lajedinho | 4 |
| 66º Novo Triunfo | 4 |
| 67º Candeal | 3 |
| 68º Ibiquera | 3 |
| 69º Lamarao | 3 |
| 70º Macajuba | 2 |

DESLIGAMENTOS

| RANKING 10 PRIMEIROS | |
|--------------------------|---------------|
| MUNICÍPIO | DESLIGAMENTOS |
| 1º Feira de Santana | 22.012 |
| 2º Serrinha | 1.529 |
| 3º Conceicao do Jacuij | 1.350 |
| 4º Sao Goncalo dos Ca | 1.124 |
| 5º Conceicao do Coite | 901 |
| 6º Itaberaba | 864 |
| 7º Ipira | 735 |
| 8º Ribeira do Amparo | 561 |
| 9º Santo Estevao | 549 |
| 10º Valente | 467 |

| RANKING 10 ÚLTIMOS | |
|-----------------------|---------------|
| MUNICÍPIO | DESLIGAMENTOS |
| 61º Santanopolis | 7 |
| 62º Lajedinho | 6 |
| 63º Novo Triunfo | 6 |
| 64º Pedro Alexandre | 5 |
| 65º Ipecaeta | 4 |
| 66º Lamarao | 4 |
| 67º Ichu | 3 |
| 68º Sitio do Quinto | 3 |
| 69º Candeal | 1 |
| 70º Ibiquera | 0 |

SALDO DE EMPREGOS

| RANKING 10 PRIMEIROS | |
|--------------------------|-------|
| MUNICÍPIO | SALDO |
| 1º Conceicao do Jacuij | 230 |
| 2º Coracao de Maria | 110 |
| 3º Ribeira do Pombal | 83 |
| 4º Iacu | 64 |
| 5º Terra Nova | 58 |
| 6º Conceicao da Feira | 44 |
| 7º Araci | 36 |
| 8º Amelia Rodrigues | 35 |
| 9º Teodoro Sampaio | 29 |
| 10º Cicero Dantas | 26 |

| RANKING 10 ÚLTIMOS | |
|-------------------------|--------|
| MUNICÍPIO | SALDO |
| 61º Santa Barbara | -52 |
| 62º Serrinha | -53 |
| 63º Conceicao do Coit | -70 |
| 64º Ruy Barbosa | -89 |
| 65º Itatim | -98 |
| 66º Itaberaba | -117 |
| 67º Barrocas | -129 |
| 68º Ipira | -256 |
| 69º Ribeira do Ampar | -384 |
| 70º Feira de Santana | -3.982 |

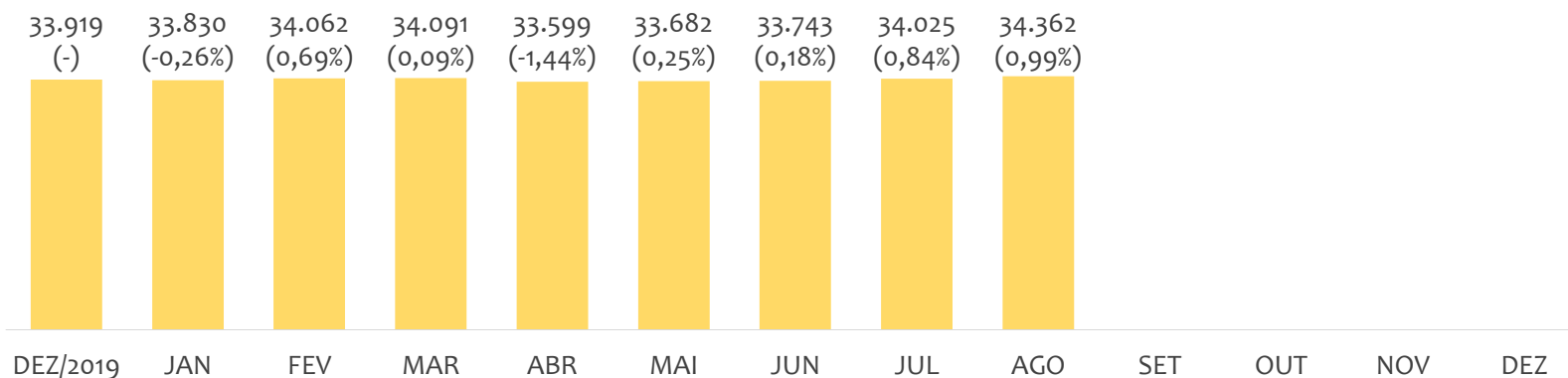


EMPREGO FORMAL | UNIDADE REGIONAL IRECÊ

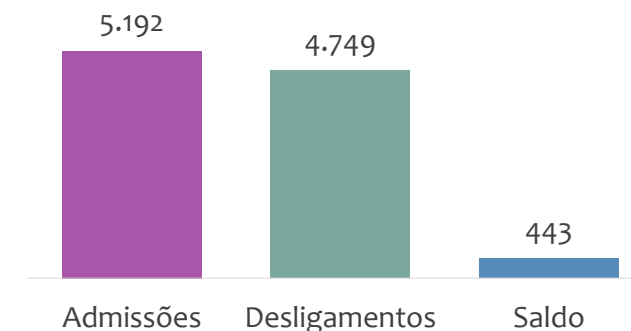
AGOSTO
2020

ESTOQUE MENSAL, ADMISSÕES, DESLIGAMENTOS E SALDOS MENSAIS E ACUMULADO

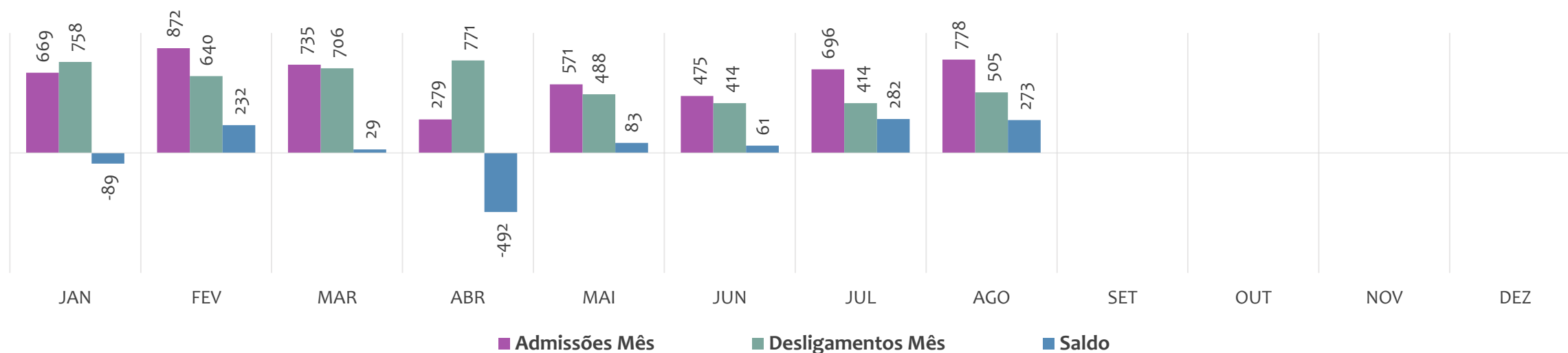
Estoque de empregos e variação relativa em relação ao mês anterior, MENSAL 2020



Admissões, desligamentos e saldo de empregos formais, ACUMULADO 2020



Admissões, desligamentos e saldo de empregos formais, MENSAL 2020



EMPREGO FORMAL | UNIDADE REGIONAL IRECÊ

AGOSTO
2020

ESTOQUE ATUAL, ADMISSÕES, DESLIGAMENTOS E SALDO ACUMULADOS NO ANO POR MUNICÍPIO

ESTOQUE

| RANKING 10 PRIMEIROS | |
|----------------------|---------|
| MUNICÍPIO | ESTOQUE |
| 1º Irece | 10.432 |
| 2º Seabra | 3.196 |
| 3º Mucuge | 2.163 |
| 4º Morro do Chapéu | 2.003 |
| 5º Ibicoara | 1.376 |
| 6º Paramirim | 1.263 |
| 7º Macaubas | 1.250 |
| 8º Xique-Xique | 1.091 |
| 9º Barra da Estiva | 1.053 |
| 10º Iraquara | 819 |

| RANKING 10 ÚLTIMOS | |
|-------------------------|---------|
| MUNICÍPIO | ESTOQUE |
| 41º Botupora | 98 |
| 42º Abaira | 81 |
| 43º Souto Soares | 81 |
| 44º Mulungu do Morr | 80 |
| 45º Itaguacu da Bahia | 76 |
| 46º America Dourada | 69 |
| 47º Gentio do Ouro | 69 |
| 48º Caturama | 57 |
| 49º Nova Redencao | 37 |
| 50º Novo Horizonte | 32 |

ADMISSÕES

| RANKING 10 PRIMEIROS | |
|-----------------------|-----------|
| MUNICÍPIO | ADMISSÕES |
| 1º Irece | 1.566 |
| 2º Mucuge | 537 |
| 3º Seabra | 521 |
| 4º Morro do Chapéu | 478 |
| 5º Iraquara | 272 |
| 6º Piata | 258 |
| 7º Macaubas | 150 |
| 8º Lapao | 135 |
| 9º Xique-Xique | 130 |
| 10º Barra da Estiva | 127 |

| RANKING 10 ÚLTIMOS | |
|----------------------|-----------|
| MUNICÍPIO | ADMISSÕES |
| 41º Botupora | 7 |
| 42º Ibitita | 5 |
| 43º Nova Redencao | 5 |
| 44º Abaira | 4 |
| 45º Erico Cardoso | 4 |
| 46º Ibitiara | 4 |
| 47º Gentio do Ouro | 3 |
| 48º Barro Alto | 2 |
| 49º Novo Horizonte | 1 |
| 50º Caturama | 0 |

DESLIGAMENTOS

| RANKING 10 PRIMEIROS | |
|----------------------|---------------|
| MUNICÍPIO | DESLIGAMENTOS |
| 1º Irece | 1.601 |
| 2º Seabra | 587 |
| 3º Mucuge | 375 |
| 4º Morro do Chapéu | 286 |
| 5º Iraquara | 175 |
| 6º Macaubas | 174 |
| 7º Ibicoara | 148 |
| 8º Barra da Estiva | 145 |
| 9º Lençois | 132 |
| 10º Xique-Xique | 108 |

| RANKING 10 ÚLTIMOS | |
|-----------------------|---------------|
| MUNICÍPIO | DESLIGAMENTOS |
| 41º Erico Cardoso | 6 |
| 42º Mulungu do Morr | 6 |
| 43º Barro Alto | 5 |
| 44º Jussara | 5 |
| 45º Barra do Mendes | 4 |
| 46º Ibitita | 4 |
| 47º Novo Horizonte | 4 |
| 48º Caturama | 3 |
| 49º Gentio do Ouro | 1 |
| 50º Abaira | 0 |

SALDO DE EMPREGOS

| RANKING 10 PRIMEIROS | |
|----------------------|-------|
| MUNICÍPIO | SALDO |
| 1º Piata | 194 |
| 2º Morro do Chapéu | 192 |
| 3º Mucuge | 162 |
| 4º Iraquara | 97 |
| 5º Lapao | 67 |
| 6º Ipupiara | 52 |
| 7º Wagner | 44 |
| 8º Xique-Xique | 22 |
| 9º Cafarnaum | 17 |
| 10º Ibipitanga | 10 |

| RANKING 10 ÚLTIMOS | |
|-----------------------|-------|
| MUNICÍPIO | SALDO |
| 41º Barra da Estiva | -18 |
| 42º Boninal | -20 |
| 43º Uibai | -23 |
| 44º Macaubas | -24 |
| 45º Nova Redencao | -26 |
| 46º Utinga | -30 |
| 47º Irece | -35 |
| 48º Lençois | -46 |
| 49º Ibicoara | -66 |
| 50º Seabra | -66 |

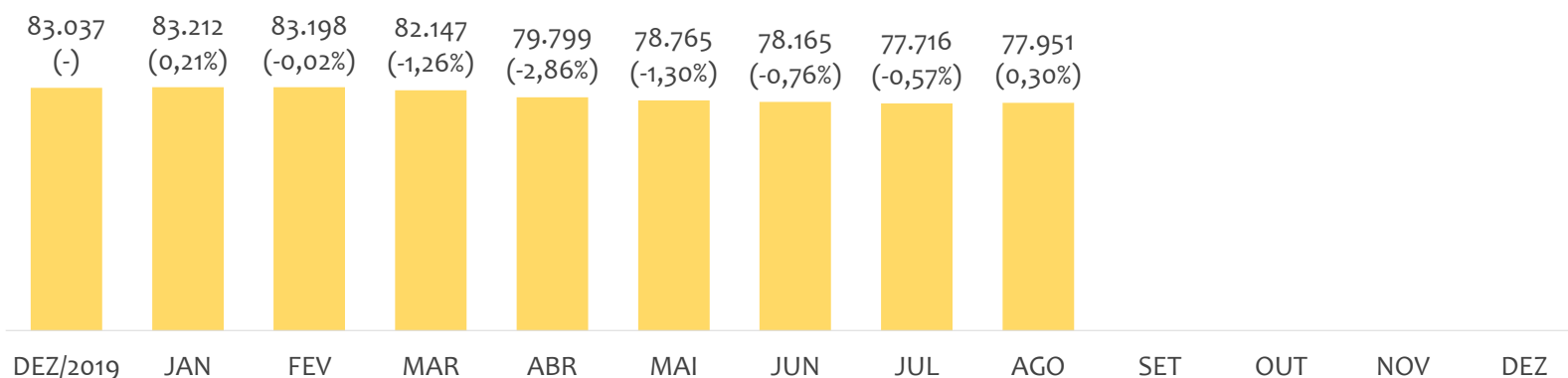


EMPREGO FORMAL | UNIDADE REGIONAL ILHÉUS

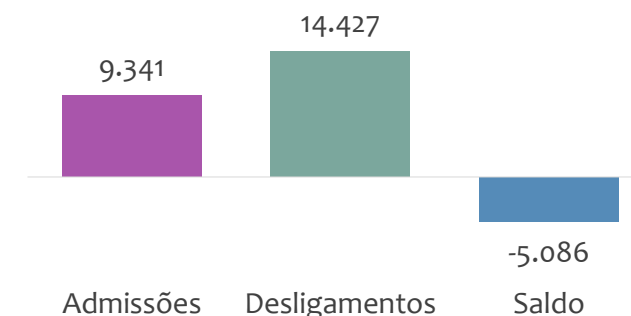
AGOSTO
2020

ESTOQUE MENSAL, ADMISSÕES, DESLIGAMENTOS E SALDOS MENSAIS E ACUMULADO

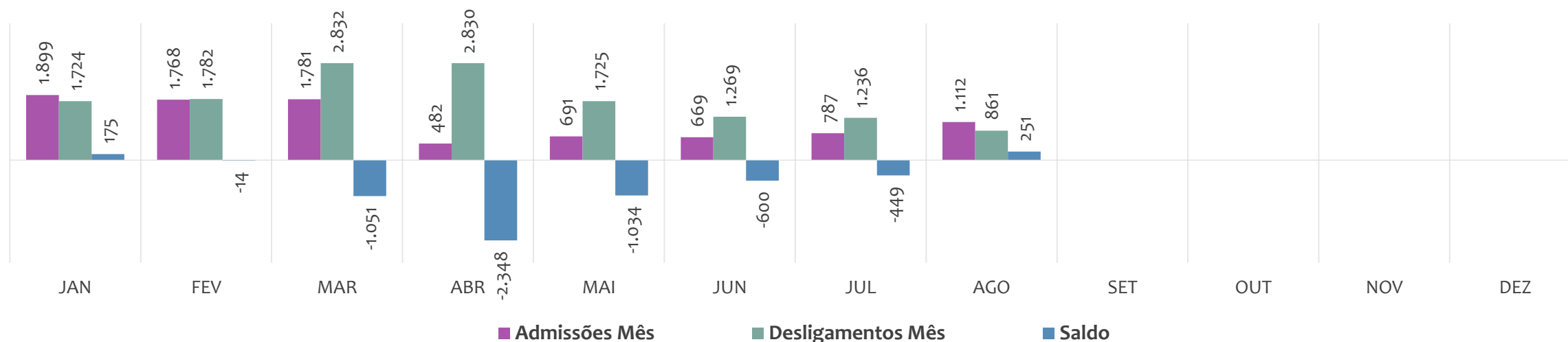
Estoque de empregos e variação relativa em relação ao mês anterior, MENSAL 2020



Admissões, desligamentos e saldo de empregos formais, ACUMULADO 2020



Admissões, desligamentos e saldo de empregos formais, MENSAL 2020



EMPREGO FORMAL | UNIDADE REGIONAL ILHÉUS

AGOSTO
2020

ESTOQUE ATUAL, ADMISSÕES, DESLIGAMENTOS E SALDO ACUMULADOS NO ANO POR MUNICÍPIO

ESTOQUE

| RANKING 10 PRIMEIROS | |
|----------------------|---------|
| MUNICÍPIO | ESTOQUE |
| 1º Itabuna | 36.565 |
| 2º Ilheus | 23.932 |
| 3º Itacare | 1.879 |
| 4º Camacan | 1.576 |
| 5º Una | 1.497 |
| 6º Canavieiras | 1.311 |
| 7º Uruçuca | 1.141 |
| 8º Marau | 1.061 |
| 9º Ubaitaba | 1.024 |
| 10º Ibicarai | 1.020 |

| RANKING 10 ÚLTIMOS | |
|-----------------------------|---------|
| MUNICÍPIO | ESTOQUE |
| 19º Jussari | 318 |
| 20º Arataca | 316 |
| 21º Itapitanga | 273 |
| 22º Santa Luzia | 270 |
| 23º Floresta Azul | 268 |
| 24º Barro Preto | 254 |
| 25º Pau Brasil | 214 |
| 26º Santa Cruz da Vitoria | 162 |
| 27º Almadina | 104 |
| 28º Sao Jose da Vitoria | 74 |

ADMISSÕES

| RANKING 10 PRIMEIROS | |
|----------------------|-----------|
| MUNICÍPIO | ADMISSÕES |
| 1º Itabuna | 3.940 |
| 2º Ilheus | 3.382 |
| 3º Itacare | 381 |
| 4º Camacan | 365 |
| 5º Una | 274 |
| 6º Uruçuca | 153 |
| 7º Firmino Alves | 101 |
| 8º Canavieiras | 98 |
| 9º Itajuípe | 82 |
| 10º Ibicarai | 73 |

| RANKING 10 ÚLTIMOS | |
|-----------------------------|-----------|
| MUNICÍPIO | ADMISSÕES |
| 19º Santa Luzia | 18 |
| 20º Arataca | 15 |
| 21º Pau Brasil | 14 |
| 22º Santa Cruz da Vitoria | 14 |
| 23º Sao Jose da Vitoria | 13 |
| 24º Floresta Azul | 11 |
| 25º Itapitanga | 9 |
| 26º Barro Preto | 8 |
| 27º Itaju do Colonia | 8 |
| 28º Almadina | 7 |

DESLIGAMENTOS

| RANKING 10 PRIMEIROS | |
|----------------------|---------------|
| MUNICÍPIO | DESLIGAMENTOS |
| 1º Itabuna | 5.971 |
| 2º Ilheus | 5.281 |
| 3º Itacare | 793 |
| 4º Una | 535 |
| 5º Camacan | 400 |
| 6º Firmino Alves | 181 |
| 7º Uruçuca | 166 |
| 8º Marau | 160 |
| 9º Itajuípe | 157 |
| 10º Canavieiras | 131 |

| RANKING 10 ÚLTIMOS | |
|-----------------------------|---------------|
| MUNICÍPIO | DESLIGAMENTOS |
| 19º Itape | 23 |
| 20º Sao Jose da Vitoria | 22 |
| 21º Jussari | 21 |
| 22º Arataca | 17 |
| 23º Itapitanga | 12 |
| 24º Floresta Azul | 10 |
| 25º Santa Cruz da Vitoria | 10 |
| 26º Almadina | 5 |
| 27º Barro Preto | 5 |
| 28º Itaju do Colonia | 4 |

SALDO DE EMPREGOS

| RANKING 10 PRIMEIROS | |
|----------------------------|-------|
| MUNICÍPIO | SALDO |
| 1º Jussari | 19 |
| 2º Itape | 9 |
| 3º Itaju do Colonia | 4 |
| 4º Santa Cruz da Vitoria | 4 |
| 5º Barro Preto | 3 |
| 6º Almadina | 2 |
| 7º Mascote | 2 |
| 8º Floresta Azul | 1 |
| 9º Arataca | -2 |
| 10º Itapitanga | -3 |

| RANKING 10 ÚLTIMOS | |
|---------------------|--------|
| MUNICÍPIO | SALDO |
| 19º Camacan | -35 |
| 20º Ubaitaba | -46 |
| 21º Coaraci | -55 |
| 22º Itajuípe | -75 |
| 23º Firmino Alves | -80 |
| 24º Marau | -90 |
| 25º Una | -261 |
| 26º Itacare | -412 |
| 27º Ilheus | -1.899 |
| 28º Itabuna | -2.031 |

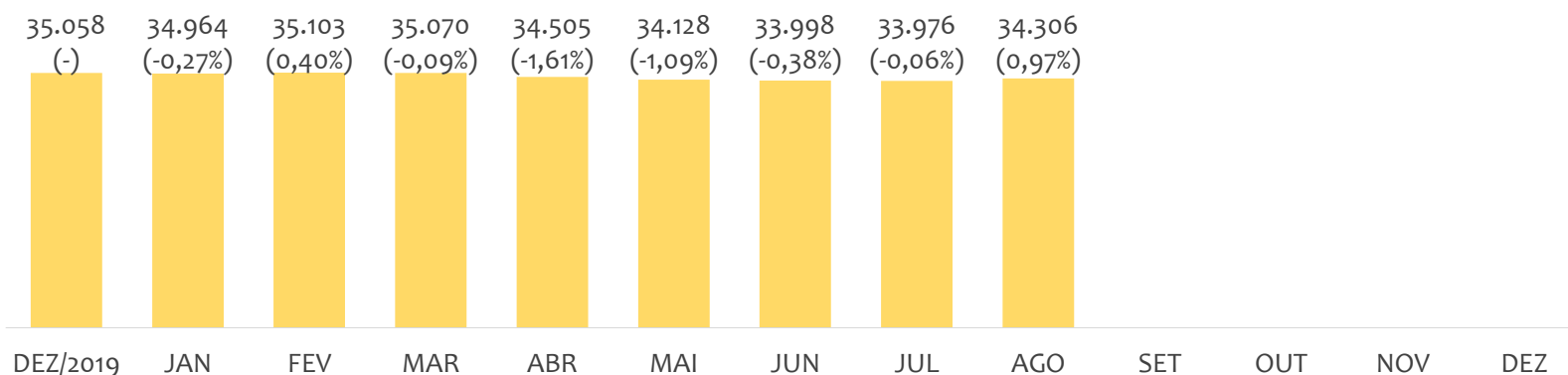


EMPREGO FORMAL | UNIDADE REGIONAL JACOBINA

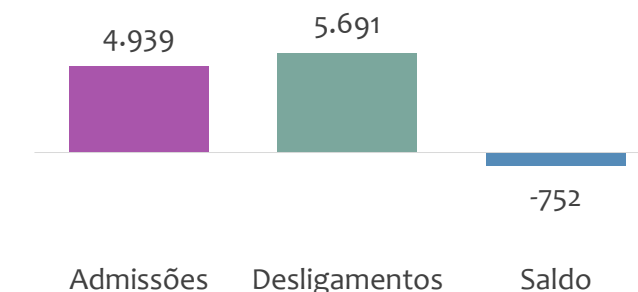
AGOSTO
2020

ESTOQUE MENSAL, ADMISSÕES, DESLIGAMENTOS E SALDOS MENSAIS E ACUMULADO

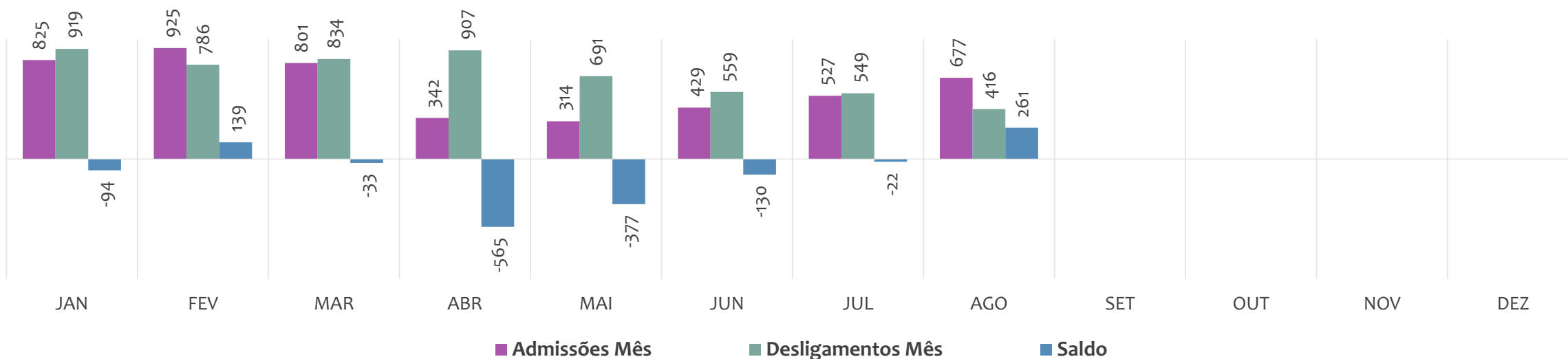
Estoque de empregos e variação relativa em relação ao mês anterior, MENSAL 2020



Admissões, desligamentos e saldo de empregos formais, ACUMULADO 2020



Admissões, desligamentos e saldo de empregos formais, MENSAL 2020



EMPREGO FORMAL | UNIDADE REGIONAL JACOBINA

AGOSTO
2020

ESTOQUE ATUAL, ADMISSÕES, DESLIGAMENTOS E SALDO ACUMULADOS NO ANO POR MUNICÍPIO

ESTOQUE

| RANKING 10 PRIMEIROS | |
|-------------------------|---------|
| MUNICÍPIO | ESTOQUE |
| 1º Jacobina | 8.488 |
| 2º Senhor do Bonfim | 6.049 |
| 3º Jaguarari | 3.059 |
| 4º Campo Formoso | 2.851 |
| 5º Capim Grosso | 2.489 |
| 6º Riachao do Jacuipe | 1.915 |
| 7º Miguel Calmon | 1.651 |
| 8º Andorinha | 1.230 |
| 9º Umburanas | 686 |
| 10º Ourolandia | 543 |

| RANKING 10 ÚLTIMOS | |
|--------------------------|---------|
| MUNICÍPIO | ESTOQUE |
| 23º Varzea da Roca | 191 |
| 24º Tapiramuta | 190 |
| 25º Mirangaba | 152 |
| 26º Sao Jose do Jacuip | 136 |
| 27º Quixabeira | 115 |
| 28º Saude | 114 |
| 29º Antonio Goncalve: | 93 |
| 30º Caem | 93 |
| 31º Caldeirao Grande | 73 |
| 32º Gaviao | 22 |

ADMISSÕES

| RANKING 10 PRIMEIROS | |
|-------------------------|-----------|
| MUNICÍPIO | ADMISSÕES |
| 1º Jacobina | 1.193 |
| 2º Senhor do Bonfim | 1.024 |
| 3º Campo Formoso | 722 |
| 4º Jaguarari | 377 |
| 5º Capim Grosso | 375 |
| 6º Riachao do Jacuipe | 246 |
| 7º Ourolandia | 196 |
| 8º Umburanas | 128 |
| 9º Miguel Calmon | 92 |
| 10º Serrolandia | 80 |

| RANKING 10 ÚLTIMOS | |
|--------------------------|-----------|
| MUNICÍPIO | ADMISSÕES |
| 23º Antonio Goncalve: | 16 |
| 24º Ponto Novo | 16 |
| 25º Sao Jose do Jacuip | 16 |
| 26º Mairi | 15 |
| 27º Varzea da Roca | 14 |
| 28º Quixabeira | 10 |
| 29º Saude | 8 |
| 30º Caem | 7 |
| 31º Caldeirao Grande | 3 |
| 32º Gaviao | 1 |

DESLIGAMENTOS

| RANKING 10 PRIMEIROS | |
|-------------------------|---------------|
| MUNICÍPIO | DESLIGAMENTOS |
| 1º Jacobina | 1.315 |
| 2º Senhor do Bonfim | 1.146 |
| 3º Campo Formoso | 965 |
| 4º Capim Grosso | 454 |
| 5º Ourolandia | 435 |
| 6º Jaguarari | 271 |
| 7º Riachao do Jacuipe | 230 |
| 8º Serrolandia | 114 |
| 9º Miguel Calmon | 85 |
| 10º Andorinha | 64 |

| RANKING 10 ÚLTIMOS | |
|--------------------------|---------------|
| MUNICÍPIO | DESLIGAMENTOS |
| 23º Quixabeira | 21 |
| 24º Sao Jose do Jacuip | 21 |
| 25º Capela do Alto Ale | 20 |
| 26º Varzea do Poco | 19 |
| 27º Ponto Novo | 18 |
| 28º Antonio Goncalve: | 17 |
| 29º Mairi | 13 |
| 30º Mirangaba | 9 |
| 31º Saude | 5 |
| 32º Gaviao | 0 |

SALDO DE EMPREGOS

| RANKING 10 PRIMEIROS | |
|--------------------------|-------|
| MUNICÍPIO | SALDO |
| 1º Jaguarari | 106 |
| 2º Umburanas | 74 |
| 3º Riachao do Jacuipe | 16 |
| 4º Tapiramuta | 16 |
| 5º Mirangaba | 10 |
| 6º Miguel Calmon | 7 |
| 7º Filadelfia | 6 |
| 8º Varzea Nova | 5 |
| 9º Capela do Alto Aleg | 4 |
| 10º Saude | 3 |

| RANKING 10 ÚLTIMOS | |
|------------------------|-------|
| MUNICÍPIO | SALDO |
| 23º Caem | -16 |
| 24º Baixa Grande | -17 |
| 25º Andorinha | -29 |
| 26º Serrolandia | -34 |
| 27º Caldeirao Grande | -59 |
| 28º Capim Grosso | -79 |
| 29º Jacobina | -122 |
| 30º Senhor do Bonfim | -122 |
| 31º Ourolandia | -239 |
| 32º Campo Formoso | -243 |

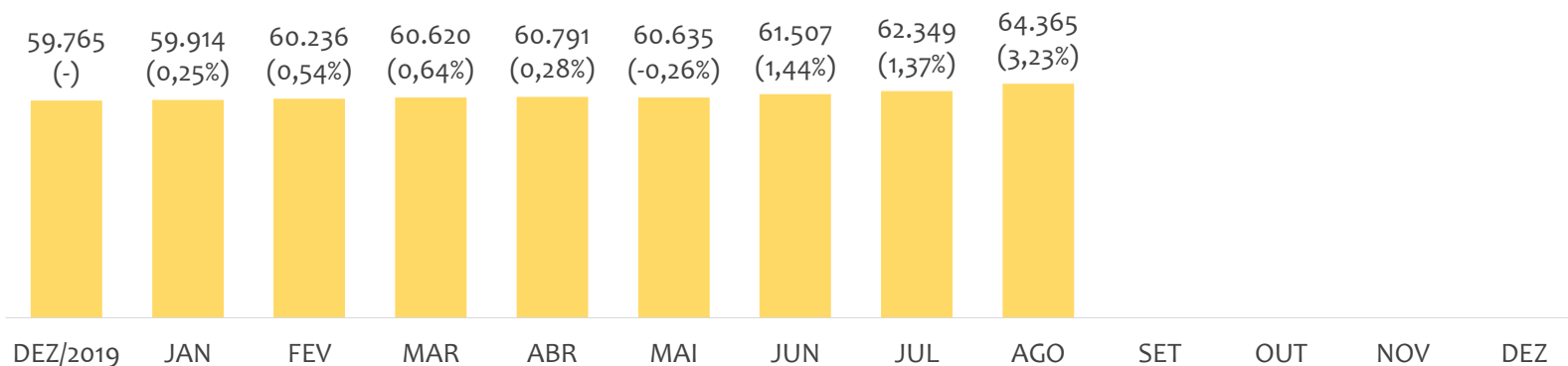


EMPREGO FORMAL | UNIDADE REGIONAL JUAZEIRO

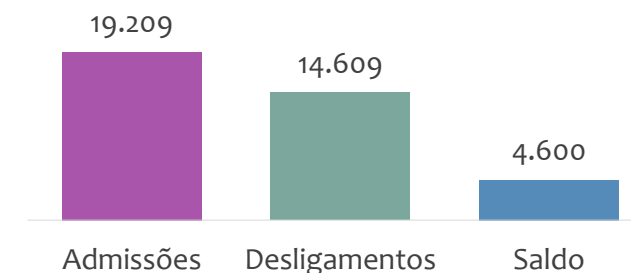
AGOSTO
2020

ESTOQUE MENSAL, ADMISSÕES, DESLIGAMENTOS E SALDOS MENSAIS E ACUMULADO

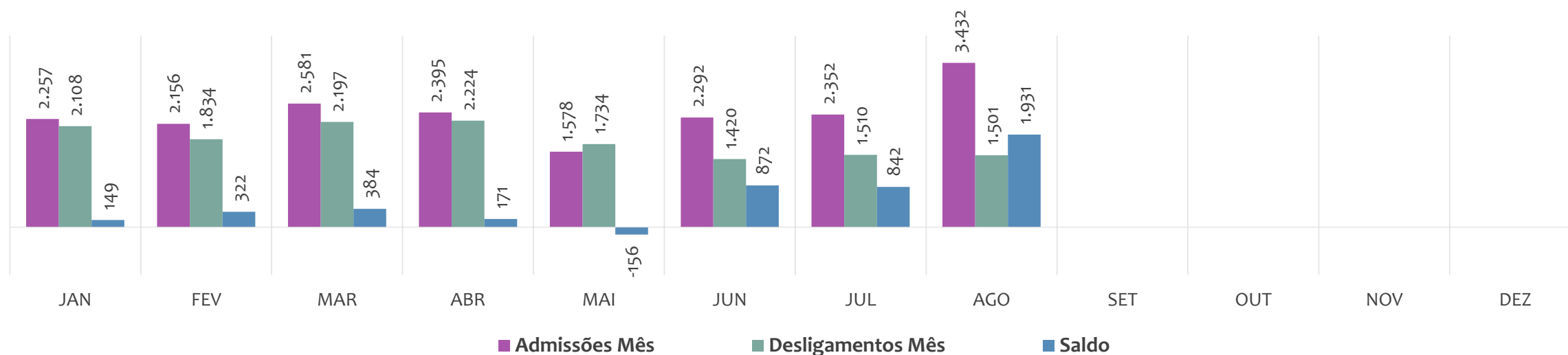
Estoque de empregos e variação relativa em relação ao mês anterior, MENSAL 2020



Admissões, desligamentos e saldo de empregos formais, ACUMULADO 2020



Admissões, desligamentos e saldo de empregos formais, MENSAL 2020



EMPREGO FORMAL | UNIDADE REGIONAL JUAZEIRO

AGOSTO
2020

ESTOQUE ATUAL, ADMISSÕES, DESLIGAMENTOS E SALDO ACUMULADOS NO ANO POR MUNICÍPIO

ESTOQUE

| RANKING 10 PRIMEIROS | |
|------------------------|---------|
| MUNICÍPIO | ESTOQUE |
| 1º Juazeiro | 34.771 |
| 2º Paulo Afonso | 12.426 |
| 3º Casa Nova | 8.327 |
| 4º Sobradinho | 1.945 |
| 5º Curaca | 1.624 |
| 6º Remanso | 1.318 |
| 7º Sento Se | 1.044 |
| 8º Campo Alegre de L | 636 |
| 9º Gloria | 527 |
| 10º Abare | 450 |

| RANKING 10 ÚLTIMOS | |
|------------------------|---------|
| MUNICÍPIO | ESTOQUE |
| 7º Sento Se | 1.044 |
| 8º Campo Alegre de L | 636 |
| 9º Gloria | 527 |
| 10º Abare | 450 |
| 11º Uaua | 393 |
| 12º Canudos | 286 |
| 13º Pilao Arcado | 228 |
| 14º Chorrocho | 173 |
| 15º Rodelas | 167 |
| 16º Macurure | 50 |

ADMISSÕES

| RANKING 10 PRIMEIROS | |
|------------------------|-----------|
| MUNICÍPIO | ADMISSÕES |
| 1º Juazeiro | 11.173 |
| 2º Casa Nova | 3.938 |
| 3º Paulo Afonso | 1.733 |
| 4º Sobradinho | 1.337 |
| 5º Sento Se | 335 |
| 6º Curaca | 185 |
| 7º Remanso | 144 |
| 8º Abare | 95 |
| 9º Campo Alegre de L | 88 |
| 10º Gloria | 61 |

| RANKING 10 ÚLTIMOS | |
|------------------------|-----------|
| MUNICÍPIO | ADMISSÕES |
| 7º Remanso | 144 |
| 8º Abare | 95 |
| 9º Campo Alegre de L | 88 |
| 10º Gloria | 61 |
| 11º Canudos | 33 |
| 12º Rodelas | 29 |
| 13º Uaua | 26 |
| 14º Pilao Arcado | 17 |
| 15º Chorrocho | 11 |
| 16º Macurure | 4 |

DESLIGAMENTOS

| RANKING 10 PRIMEIROS | |
|------------------------|---------------|
| MUNICÍPIO | DESLIGAMENTOS |
| 1º Juazeiro | 8.902 |
| 2º Casa Nova | 2.554 |
| 3º Paulo Afonso | 1.952 |
| 4º Sobradinho | 482 |
| 5º Remanso | 193 |
| 6º Sento Se | 120 |
| 7º Curaca | 103 |
| 8º Campo Alegre de L | 84 |
| 9º Abare | 53 |
| 10º Uaua | 52 |

| RANKING 10 ÚLTIMOS | |
|------------------------|---------------|
| MUNICÍPIO | DESLIGAMENTOS |
| 7º Curaca | 103 |
| 8º Campo Alegre de L | 84 |
| 9º Abare | 53 |
| 10º Uaua | 52 |
| 11º Gloria | 40 |
| 12º Rodelas | 29 |
| 13º Pilao Arcado | 19 |
| 14º Canudos | 13 |
| 15º Chorrocho | 8 |
| 16º Macurure | 5 |

SALDO DE EMPREGOS

| RANKING 10 PRIMEIROS | |
|------------------------|-------|
| MUNICÍPIO | SALDO |
| 1º Juazeiro | 2.271 |
| 2º Casa Nova | 1.384 |
| 3º Sobradinho | 855 |
| 4º Sento Se | 215 |
| 5º Curaca | 82 |
| 6º Abare | 42 |
| 7º Gloria | 21 |
| 8º Canudos | 20 |
| 9º Campo Alegre de L | 4 |
| 10º Chorrocho | 3 |

| RANKING 10 ÚLTIMOS | |
|------------------------|-------|
| MUNICÍPIO | SALDO |
| 7º Gloria | 21 |
| 8º Canudos | 20 |
| 9º Campo Alegre de L | 4 |
| 10º Chorrocho | 3 |
| 11º Rodelas | 0 |
| 12º Macurure | -1 |
| 13º Pilao Arcado | -2 |
| 14º Uaua | -26 |
| 15º Remanso | -49 |
| 16º Paulo Afonso | -219 |

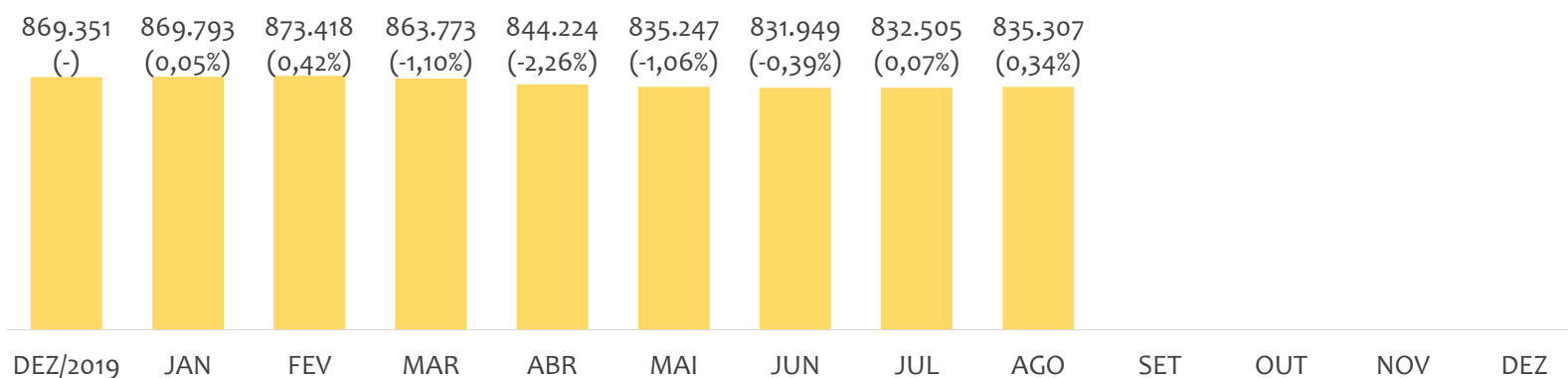


EMPREGO FORMAL | UNIDADE REGIONAL SALVADOR

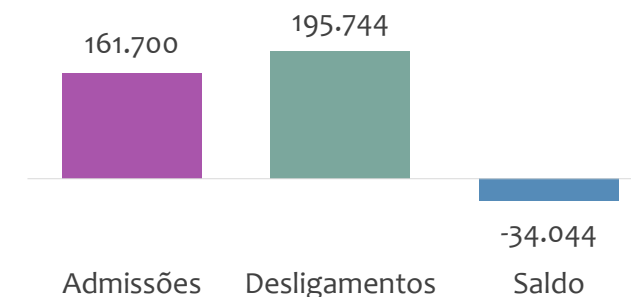
AGOSTO
2020

ESTOQUE MENSAL, ADMISSÕES, DESLIGAMENTOS E SALDOS MENSAIS E ACUMULADO

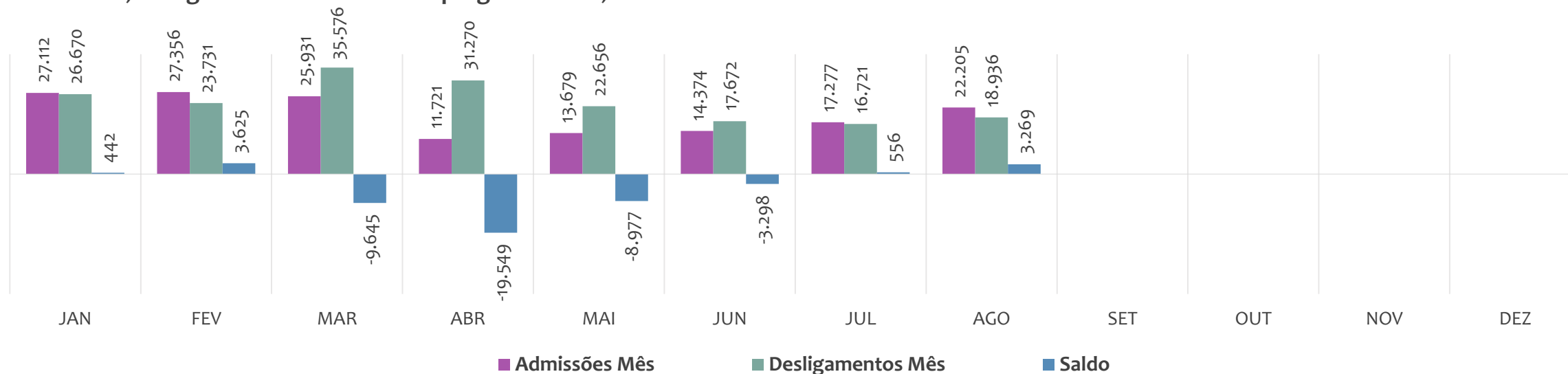
Estoque de empregos e variação relativa em relação ao mês anterior, MENSAL 2020



Admissões, desligamentos e saldo de empregos formais, ACUMULADO 2020



Admissões, desligamentos e saldo de empregos formais, MENSAL 2020



EMPREGO FORMAL | UNIDADE REGIONAL SALVADOR

AGOSTO
2020

ESTOQUE ATUAL, ADMISSÕES, DESLIGAMENTOS E SALDO ACUMULADOS NO ANO POR MUNICÍPIO

ESTOQUE

| RANKING 10 PRIMEIROS | |
|-----------------------|---------|
| MUNICÍPIO | ESTOQUE |
| 1° Salvador | 544.450 |
| 2° Lauro de Freitas | 102.447 |
| 3° Camacari | 63.986 |
| 4° Simoes Filho | 29.477 |
| 5° Alagoinhas | 25.848 |
| 6° Dias D Avila | 10.870 |
| 7° Candeias | 10.693 |
| 8° Mata de Sao Joao | 9.630 |
| 9° Catu | 5.316 |
| 10° Pojuca | 5.239 |

| RANKING 10 ÚLTIMOS | |
|--------------------------|---------|
| MUNICÍPIO | ESTOQUE |
| 25° Jandaira | 344 |
| 26° Crisopolis | 302 |
| 27° Aracas | 282 |
| 28° Salinas da Margari | 260 |
| 29° Itanagra | 242 |
| 30° Apora | 210 |
| 31° Acajutiba | 208 |
| 32° Cardeal da Silva | 174 |
| 33° Ouricangas | 115 |
| 34° Pedrao | 89 |

ADMISSÕES

| RANKING 10 PRIMEIROS | |
|-----------------------|-----------|
| MUNICÍPIO | ADMISSÕES |
| 1° Salvador | 100.747 |
| 2° Lauro de Freitas | 22.165 |
| 3° Camacari | 13.991 |
| 4° Simoes Filho | 7.430 |
| 5° Alagoinhas | 4.958 |
| 6° Dias D Avila | 3.527 |
| 7° Candeias | 1.940 |
| 8° Mata de Sao Joao | 1.371 |
| 9° Catu | 915 |
| 10° Esplanada | 593 |

| RANKING 10 ÚLTIMOS | |
|--------------------------|-----------|
| MUNICÍPIO | ADMISSÕES |
| 25° Salinas da Margari | 70 |
| 26° Itanagra | 62 |
| 27° Conde | 51 |
| 28° Ouricangas | 47 |
| 29° Aracas | 41 |
| 30° Cardeal da Silva | 38 |
| 31° Crisopolis | 33 |
| 32° Acajutiba | 31 |
| 33° Apora | 25 |
| 34° Pedrao | 0 |

DESLIGAMENTOS

| RANKING 10 PRIMEIROS | |
|-----------------------|---------------|
| MUNICÍPIO | DESLIGAMENTOS |
| 1° Salvador | 121.487 |
| 2° Lauro de Freitas | 24.639 |
| 3° Camacari | 17.967 |
| 4° Simoes Filho | 7.882 |
| 5° Alagoinhas | 5.373 |
| 6° Dias D Avila | 5.059 |
| 7° Mata de Sao Joao | 3.907 |
| 8° Candeias | 2.273 |
| 9° Catu | 1.673 |
| 10° Esplanada | 966 |

| RANKING 10 ÚLTIMOS | |
|------------------------|---------------|
| MUNICÍPIO | DESLIGAMENTOS |
| 25° Aramari | 58 |
| 26° Itanagra | 50 |
| 27° Aracas | 47 |
| 28° Jandaira | 42 |
| 29° Cardeal da Silva | 37 |
| 30° Acajutiba | 23 |
| 31° Apora | 22 |
| 32° Crisopolis | 19 |
| 33° Ouricangas | 18 |
| 34° Pedrao | 1 |

SALDO DE EMPREGOS

| RANKING 10 PRIMEIROS | |
|----------------------|-------|
| MUNICÍPIO | SALDO |
| 1° Satiro Dias | 167 |
| 2° Jandaira | 38 |
| 3° Olindina | 32 |
| 4° Ouricangas | 29 |
| 5° Inhambupe | 28 |
| 6° Aramari | 27 |
| 7° Crisopolis | 14 |
| 8° Itanagra | 12 |
| 9° Acajutiba | 8 |
| 10° Apora | 3 |

| RANKING 10 ÚLTIMOS | |
|------------------------|---------|
| MUNICÍPIO | SALDO |
| 25° Candeias | -333 |
| 26° Esplanada | -373 |
| 27° Alagoinhas | -415 |
| 28° Simoes Filho | -452 |
| 29° Catu | -758 |
| 30° Dias D Avila | -1.532 |
| 31° Lauro de Freitas | -2.474 |
| 32° Mata de Sao Joao | -2.536 |
| 33° Camacari | -3.976 |
| 34° Salvador | -20.740 |

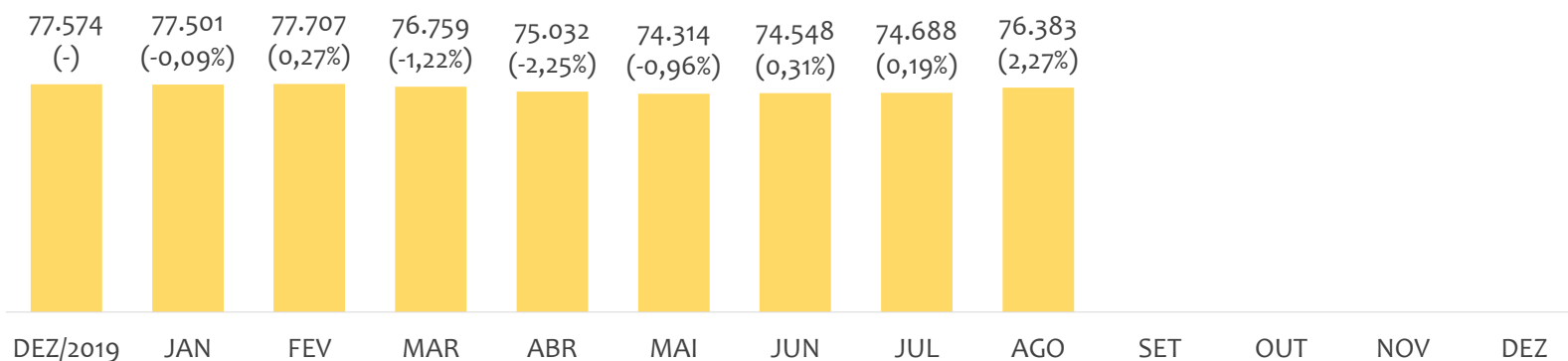


EMPREGO FORMAL | UNIDADE REGIONAL SANTO ANTÔNIO DE JESUS

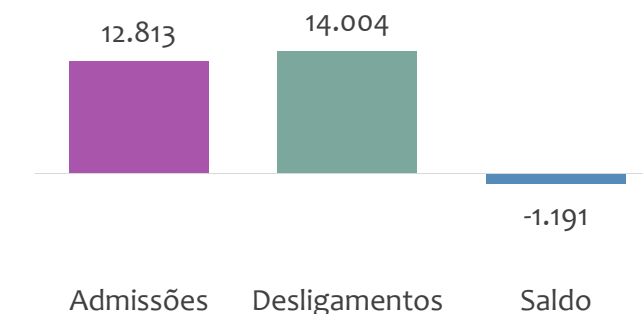
AGOSTO
2020

ESTOQUE MENSAL, ADMISSÕES, DESLIGAMENTOS E SALDOS MENSAIS E ACUMULADO

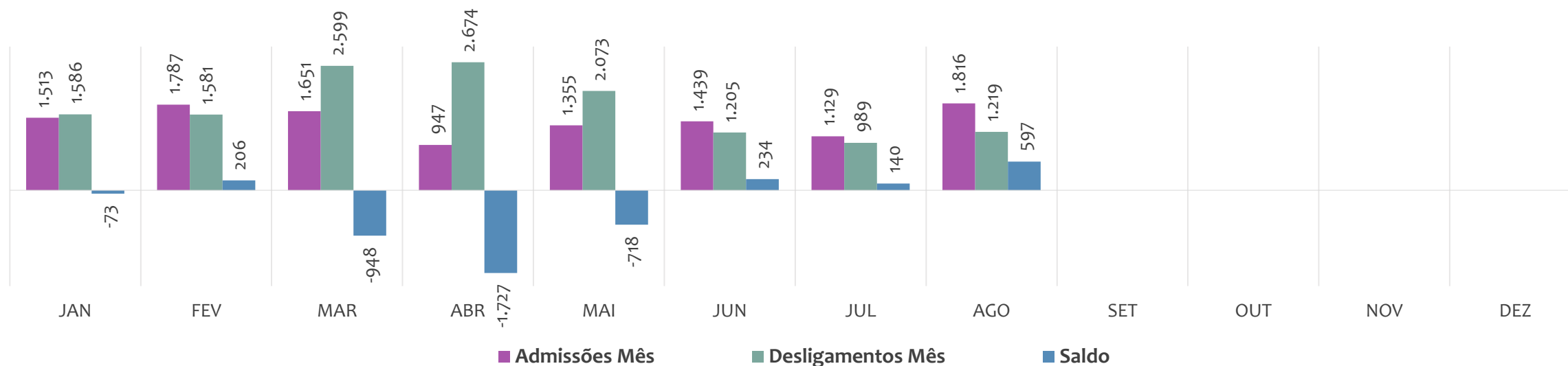
Estoque de empregos e variação relativa em relação ao mês anterior, MENSAL 2020



Admissões, desligamentos e saldo de empregos formais, ACUMULADO 2020



Admissões, desligamentos e saldo de empregos formais, MENSAL 2020



EMPREGO FORMAL | UNIDADE REGIONAL SANTO ANTÔNIO DE JESUS

AGOSTO
2020

ESTOQUE ATUAL, ADMISSÕES, DESLIGAMENTOS E SALDO ACUMULADOS NO ANO POR MUNICÍPIO

ESTOQUE

| RANKING 10 PRIMEIROS | |
|--------------------------|---------|
| MUNICÍPIO | ESTOQUE |
| 1º Santo Antonio de Je | 18.898 |
| 2º Valenca | 10.637 |
| 3º Cruz das Almas | 8.247 |
| 4º Ubaira | 3.212 |
| 5º Santo Amaro | 2.946 |
| 6º Amargosa | 2.927 |
| 7º Mutuipe | 2.709 |
| 8º Cachoeira | 2.679 |
| 9º Gandu | 2.301 |
| 10º Governador Mang | 1.708 |

| RANKING 10 ÚLTIMOS | |
|-------------------------|---------|
| MUNICÍPIO | ESTOQUE |
| 32º Nilo Pecanha | 236 |
| 33º Sao Miguel das M: | 226 |
| 34º Santa Ines | 188 |
| 35º Aratuípe | 178 |
| 36º Jiquirica | 168 |
| 37º Pirai do Norte | 160 |
| 38º Saubara | 139 |
| 39º Muniz Ferreira | 135 |
| 40º Elisio Medrado | 110 |
| 41º Dom Macedo Cost | 73 |

ADMISSÕES

| RANKING 10 PRIMEIROS | |
|--------------------------|-----------|
| MUNICÍPIO | ADMISSÕES |
| 1º Santo Antonio de Je | 3.141 |
| 2º Ubaira | 2.442 |
| 3º Valenca | 1.006 |
| 4º Cruz das Almas | 946 |
| 5º Mutuipe | 827 |
| 6º Amargosa | 549 |
| 7º Muritiba | 437 |
| 8º Santo Amaro | 402 |
| 9º Governador Manga | 399 |
| 10º Sapeacu | 374 |

| RANKING 10 ÚLTIMOS | |
|-------------------------|-----------|
| MUNICÍPIO | ADMISSÕES |
| 32º Sao Miguel das M: | 22 |
| 33º Jaguaripe | 19 |
| 34º Saubara | 18 |
| 35º Nilo Pecanha | 17 |
| 36º Santa Ines | 14 |
| 37º Elisio Medrado | 10 |
| 38º Jiquirica | 8 |
| 39º Aratuípe | 4 |
| 40º Dom Macedo Cos | 3 |
| 41º Pirai do Norte | 3 |

DESLIGAMENTOS

| RANKING 10 PRIMEIROS | |
|--------------------------|---------------|
| MUNICÍPIO | DESLIGAMENTOS |
| 1º Santo Antonio de Je | 4.289 |
| 2º Valenca | 1.773 |
| 3º Cruz das Almas | 1.279 |
| 4º Cairu | 1.217 |
| 5º Governador Manga | 744 |
| 6º Santo Amaro | 506 |
| 7º Amargosa | 490 |
| 8º Ubaira | 483 |
| 9º Cachoeira | 303 |
| 10º Conceicao do Alm | 266 |

| RANKING 10 ÚLTIMOS | |
|-------------------------|---------------|
| MUNICÍPIO | DESLIGAMENTOS |
| 32º Nilo Pecanha | 25 |
| 33º Sao Miguel das M: | 25 |
| 34º Muniz Ferreira | 24 |
| 35º Ibirapitanga | 18 |
| 36º Jiquirica | 16 |
| 37º Dom Macedo Cost | 13 |
| 38º Aratuípe | 10 |
| 39º Elisio Medrado | 7 |
| 40º Santa Ines | 7 |
| 41º Pirai do Norte | 2 |

SALDO DE EMPREGOS

| RANKING 10 PRIMEIROS | |
|----------------------|-------|
| MUNICÍPIO | SALDO |
| 1º Ubaira | 1.959 |
| 2º Mutuipe | 716 |
| 3º Muritiba | 185 |
| 4º Sapeacu | 109 |
| 5º Amargosa | 59 |
| 6º Ibirapitanga | 24 |
| 7º Muniz Ferreira | 7 |
| 8º Santa Ines | 7 |
| 9º Elisio Medrado | 3 |
| 10º Maragogipe | 2 |

| RANKING 10 ÚLTIMOS | |
|--------------------------|--------|
| MUNICÍPIO | SALDO |
| 32º Conceicao do Alm | -50 |
| 33º Camamu | -71 |
| 34º Presidente Tancre | -91 |
| 35º Santo Amaro | -104 |
| 36º Laje | -142 |
| 37º Cruz das Almas | -333 |
| 38º Governador Mang | -345 |
| 39º Valenca | -767 |
| 40º Cairu | -893 |
| 41º Santo Antonio de . | -1.148 |

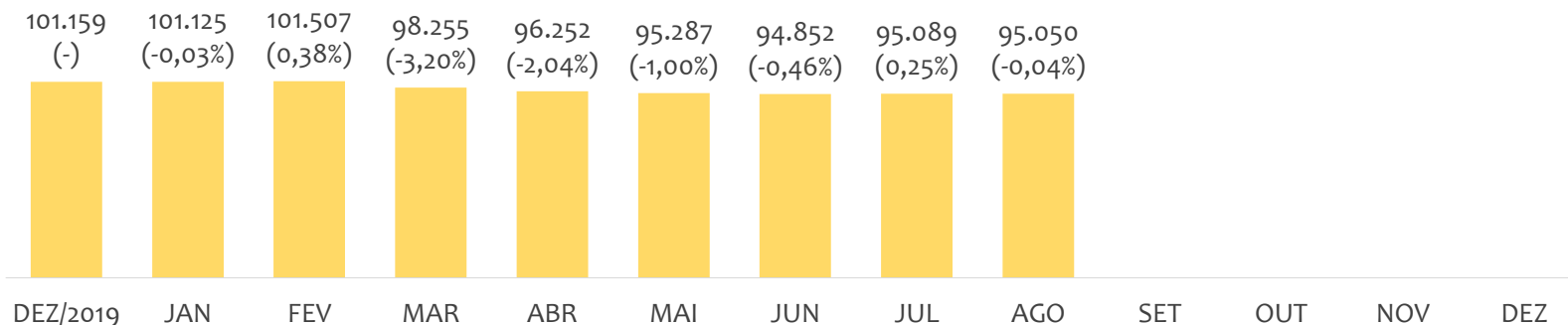


EMPREGO FORMAL | UNIDADE REGIONAL TEIXEIRA DE FREITAS

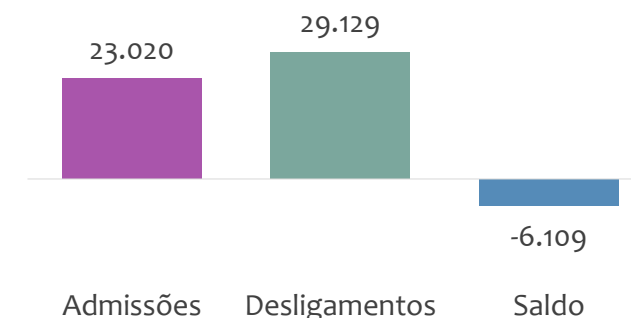
AGOSTO
2020

ESTOQUE MENSAL, ADMISSÕES, DESLIGAMENTOS E SALDOS MENSAIS E ACUMULADO

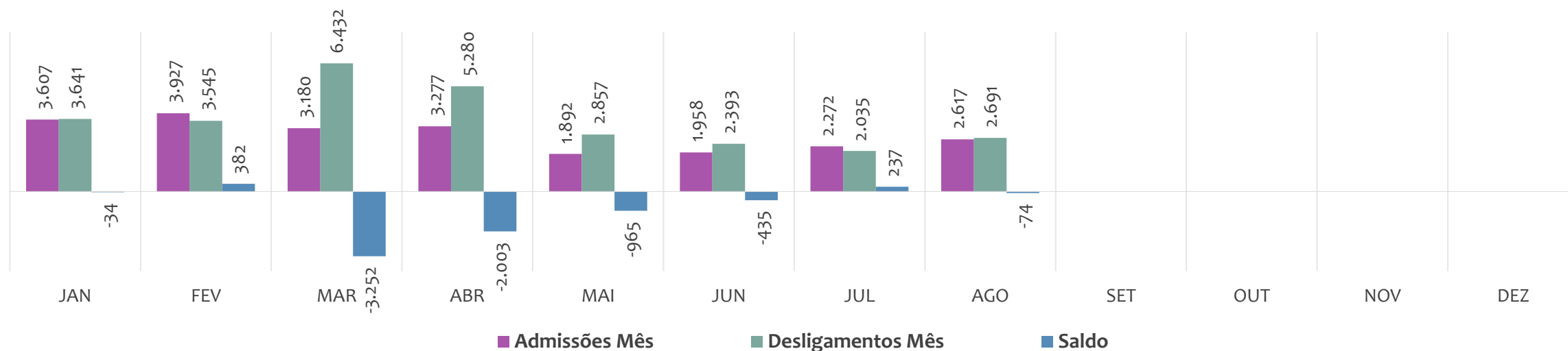
Estoque de empregos e variação relativa em relação ao mês anterior, MENSAL 2020



Admissões, desligamentos e saldo de empregos formais, ACUMULADO 2020



Admissões, desligamentos e saldo de empregos formais, MENSAL 2020



EMPREGO FORMAL | UNIDADE REGIONAL TEIXEIRA DE FREITAS

AGOSTO
2020

ESTOQUE ATUAL, ADMISSÕES, DESLIGAMENTOS E SALDO ACUMULADOS NO ANO POR MUNICÍPIO

ESTOQUE

| RANKING 10 PRIMEIROS | |
|--------------------------|---------|
| MUNICÍPIO | ESTOQUE |
| 1º Porto Seguro | 20.477 |
| 2º Teixeira de Freitas | 19.795 |
| 3º Eunapolis | 18.263 |
| 4º Mucuri | 6.856 |
| 5º Itamaraju | 5.982 |
| 6º Nova Vicosas | 4.076 |
| 7º Medeiros Neto | 3.008 |
| 8º Prado | 2.883 |
| 9º Santa Cruz Cabralia | 2.846 |
| 10º Ibirapua | 2.336 |

| RANKING 10 ÚLTIMOS | |
|--------------------|---------|
| MUNICÍPIO | ESTOQUE |
| 12º Caravelas | 1.131 |
| 13º Alcobaca | 1.060 |
| 14º Belmonte | 888 |
| 15º Itanhem | 771 |
| 16º Guaratinga | 629 |
| 17º Itagimirim | 503 |
| 18º Lajedao | 370 |
| 19º Itapebi | 327 |
| 20º Vereda | 299 |
| 21º Jucuruçu | 224 |

ADMISSÕES

| RANKING 10 PRIMEIROS | |
|--------------------------|-----------|
| MUNICÍPIO | ADMISSÕES |
| 1º Porto Seguro | 5.420 |
| 2º Teixeira de Freitas | 3.732 |
| 3º Eunapolis | 3.685 |
| 4º Mucuri | 2.171 |
| 5º Itamaraju | 1.902 |
| 6º Medeiros Neto | 1.279 |
| 7º Santa Cruz Cabralia | 1.207 |
| 8º Nova Vicosas | 1.126 |
| 9º Ibirapua | 829 |
| 10º Caravelas | 413 |

| RANKING 10 ÚLTIMOS | |
|--------------------|-----------|
| MUNICÍPIO | ADMISSÕES |
| 12º Prado | 260 |
| 13º Alcobaca | 180 |
| 14º Belmonte | 141 |
| 15º Itagimirim | 68 |
| 16º Itanhem | 54 |
| 17º Lajedao | 54 |
| 18º Guaratinga | 45 |
| 19º Itapebi | 25 |
| 20º Jucuruçu | 11 |
| 21º Vereda | 9 |

DESLIGAMENTOS

| RANKING 10 PRIMEIROS | |
|--------------------------|---------------|
| MUNICÍPIO | DESLIGAMENTOS |
| 1º Porto Seguro | 12.263 |
| 2º Teixeira de Freitas | 4.800 |
| 3º Eunapolis | 3.912 |
| 4º Itamaraju | 2.129 |
| 5º Mucuri | 1.623 |
| 6º Santa Cruz Cabralia | 1.036 |
| 7º Nova Vicosas | 912 |
| 8º Medeiros Neto | 432 |
| 9º Itabela | 382 |
| 10º Prado | 346 |

| RANKING 10 ÚLTIMOS | |
|--------------------|---------------|
| MUNICÍPIO | DESLIGAMENTOS |
| 12º Ibirapua | 265 |
| 13º Itagimirim | 215 |
| 14º Alcobaca | 162 |
| 15º Belmonte | 108 |
| 16º Guaratinga | 67 |
| 17º Itanhem | 59 |
| 18º Lajedao | 40 |
| 19º Jucuruçu | 37 |
| 20º Itapebi | 34 |
| 21º Vereda | 30 |

SALDO DE EMPREGOS

| RANKING 10 PRIMEIROS | |
|--------------------------|-------|
| MUNICÍPIO | SALDO |
| 1º Medeiros Neto | 847 |
| 2º Ibirapua | 564 |
| 3º Mucuri | 548 |
| 4º Nova Vicosas | 214 |
| 5º Santa Cruz Cabralia | 171 |
| 6º Caravelas | 136 |
| 7º Belmonte | 33 |
| 8º Itabela | 27 |
| 9º Alcobaca | 18 |
| 10º Lajedao | 14 |

| RANKING 10 ÚLTIMOS | |
|---------------------------|--------|
| MUNICÍPIO | SALDO |
| 12º Itapebi | -9 |
| 13º Vereda | -21 |
| 14º Guaratinga | -22 |
| 15º Jucuruçu | -26 |
| 16º Prado | -86 |
| 17º Itagimirim | -147 |
| 18º Eunapolis | -227 |
| 19º Itamaraju | -227 |
| 20º Teixeira de Freitas | -1.068 |
| 21º Porto Seguro | -6.843 |

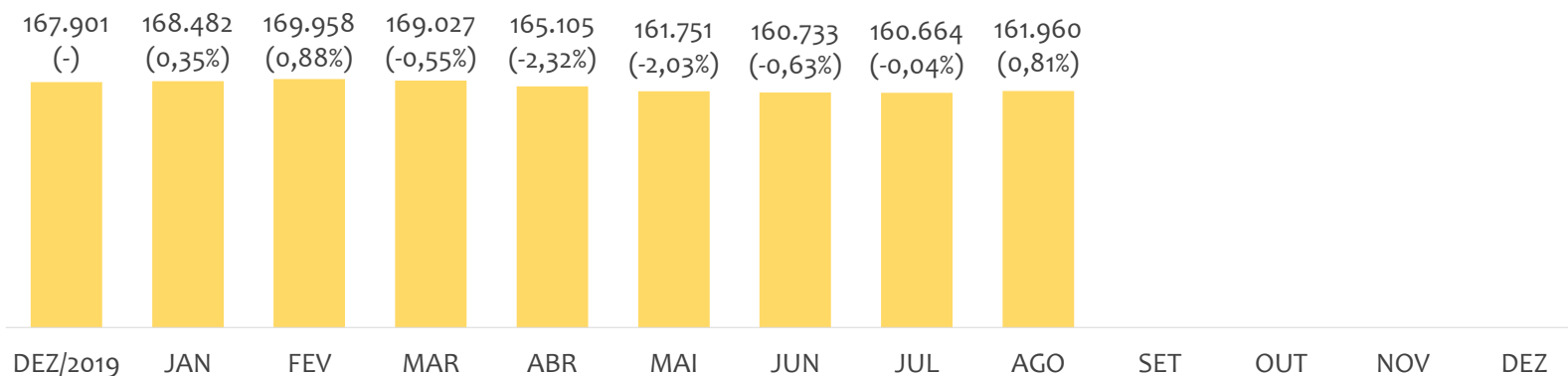


EMPREGO FORMAL | UNIDADE REGIONAL VITÓRIA DA CONQUISTA

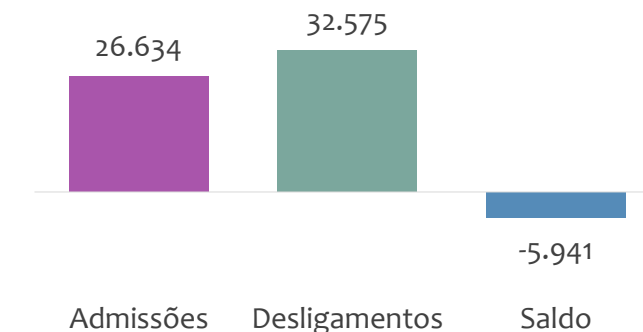
AGOSTO
2020

ESTOQUE MENSAL, ADMISSÕES, DESLIGAMENTOS E SALDOS MENSIS E ACUMULADO

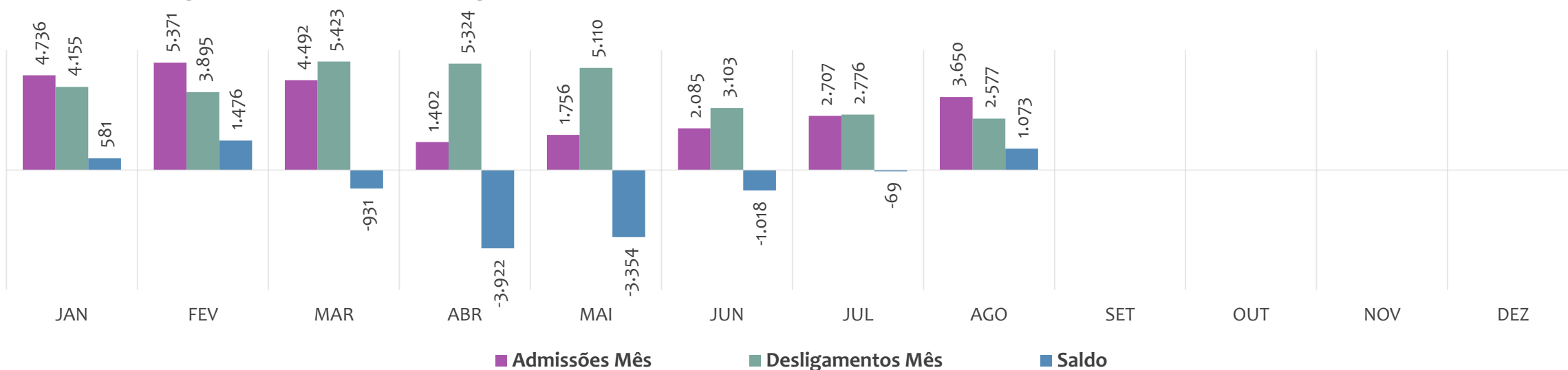
Estoque de empregos e variação relativa em relação ao mês anterior, MENSAL 2020



Admissões, desligamentos e saldo de empregos formais, ACUMULADO 2020



Admissões, desligamentos e saldo de empregos formais, MENSAL 2020



EMPREGO FORMAL | UNIDADE REGIONAL VITÓRIA DA CONQUISTA

AGOSTO
2020

ESTOQUE ATUAL, ADMISSÕES, DESLIGAMENTOS E SALDO ACUMULADOS NO ANO POR MUNICÍPIO

ESTOQUE

| RANKING 10 PRIMEIROS | |
|-----------------------------------|---------|
| MUNICÍPIO | ESTOQUE |
| 1º Vitória da Conquista | 60.237 |
| 2º Jequié | 20.458 |
| 3º Brumado | 12.320 |
| 4º Itapetinga | 12.065 |
| 5º Guanambi | 9.729 |
| 6º Caetite | 4.067 |
| 7º Ipiauí | 3.498 |
| 8º Jaguaquara | 2.421 |
| 9º Caculé | 2.395 |
| 10º Livramento de Nossa Senhora | 2.343 |

| RANKING 10 ÚLTIMOS | |
|--------------------------|---------|
| MUNICÍPIO | ESTOQUE |
| 75º Maetinga | 103 |
| 76º Itamarí | 100 |
| 77º Planaltino | 99 |
| 78º Guajeru | 84 |
| 79º Mirante | 79 |
| 80º Nova Itarana | 78 |
| 81º Bom Jesus da Serra | 57 |
| 82º Irajuba | 51 |
| 83º Apurema | 45 |
| 84º Cravolândia | 44 |

ADMISSÕES

| RANKING 10 PRIMEIROS | |
|---------------------------|-----------|
| MUNICÍPIO | ADMISSÕES |
| 1º Vitória da Conquista | 11.750 |
| 2º Brumado | 2.754 |
| 3º Jequié | 2.747 |
| 4º Itapetinga | 1.808 |
| 5º Guanambi | 1.440 |
| 6º Caetite | 599 |
| 7º Ipiauí | 491 |
| 8º Barra do Choça | 437 |
| 9º Maracas | 414 |
| 10º Jaguaquara | 391 |

| RANKING 10 ÚLTIMOS | |
|--------------------------|-----------|
| MUNICÍPIO | ADMISSÕES |
| 75º Ribeirão do Largo | 5 |
| 76º Apurema | 4 |
| 77º Lajedo do Tabocal | 4 |
| 78º Maetinga | 4 |
| 79º Nova Ibéria | 4 |
| 80º Bom Jesus da Serra | 3 |
| 81º Itamarí | 3 |
| 82º Guajeru | 2 |
| 83º Irajuba | 2 |
| 84º Cravolândia | 1 |

DESLIGAMENTOS

| RANKING 10 PRIMEIROS | |
|---------------------------|---------------|
| MUNICÍPIO | DESLIGAMENTOS |
| 1º Vitória da Conquista | 13.118 |
| 2º Jequié | 3.985 |
| 3º Brumado | 3.631 |
| 4º Itapetinga | 2.407 |
| 5º Guanambi | 1.501 |
| 6º Itarantim | 835 |
| 7º Caetite | 693 |
| 8º Ipiauí | 588 |
| 9º Ibicuí | 400 |
| 10º Jaguaquara | 375 |

| RANKING 10 ÚLTIMOS | |
|--------------------------|---------------|
| MUNICÍPIO | DESLIGAMENTOS |
| 75º Apurema | 5 |
| 76º Guajeru | 5 |
| 77º Itaquara | 5 |
| 78º Planaltino | 5 |
| 79º Ribeirão do Largo | 4 |
| 80º Itamarí | 3 |
| 81º Nova Ibéria | 2 |
| 82º Bom Jesus da Serra | 1 |
| 83º Cravolândia | 1 |
| 84º Irajuba | 1 |

SALDO DE EMPREGOS

| RANKING 10 PRIMEIROS | |
|-------------------------|-------|
| MUNICÍPIO | SALDO |
| 1º Maracas | 150 |
| 2º Barra do Choça | 126 |
| 3º Itagiba | 43 |
| 4º Itororo | 31 |
| 5º Itagi | 30 |
| 6º Belo Campo | 27 |
| 7º Urandi | 27 |
| 8º Itambe | 26 |
| 9º Licínio de Almeida | 26 |
| 10º Jaguaquara | 16 |

| RANKING 10 ÚLTIMOS | |
|----------------------------|--------|
| MUNICÍPIO | SALDO |
| 75º Macarani | -145 |
| 76º Iguaí | -163 |
| 77º Maiquinique | -177 |
| 78º Potiragua | -256 |
| 79º Ibicuí | -312 |
| 80º Itapetinga | -599 |
| 81º Itarantim | -723 |
| 82º Brumado | -877 |
| 83º Jequié | -1.238 |
| 84º Vitória da Conquista | -1.368 |



ANÁLISE DO NOVO CAGED

© 2020. Serviço Brasileiro de Apoio às Micro e Pequenas Empresas - SEBRAE

TODOS OS DIREITOS RESERVADOS

A reprodução não autorizada desta publicação, no todo ou em parte, constitui violação dos direitos autorais (Lei nº 9.610).

INFORMAÇÕES E CONTATOS

Serviço Brasileiro de Apoio às Micro e Pequenas Empresas – SEBRAE

Unidade de Gestão Estratégica

Rua Arthur de Azevedo Machado, nº 1225, Edifício Civil Towers,
Torre Cirrus, 22º andar, Costa Azul, Salvador - BA, 41770-790

Telefone (71) 3320-4518

E-mail: uge.sebrae@ba.sebrae.com.br

PRESIDENTE DO CONSELHO DELIBERATIVO ESTADUAL

Carlos de Souza Andrade

DIRETORIA DA SUPERINTENDÊNCIA

Jorge Khoury

DIRETORIA TÉCNICA

Franklin Santos

DIRETORIA ADMINISTRATIVA E FINANCEIRA

José Cabral

UNIDADE DE GESTÃO ESTRATÉGICA

GERENTE

Isabel de Cássia Santos Ribeiro

EQUIPE TÉCNICA

Fernando Edmar de Oliveira Silva

Ludmila Ribeiro Cruz Santos

Lorena Lobo Santos

