



Relatório Consolidado do Plano Anual 2023

SEBRAE/BA

Relatório Consolidado do Plano Anual - Sebrae UF

UF

Bahia - BA

Ano

2023

Tipo do Relatório

Metas Mobilizadoras Organizacionais

Filtrar

Metas Mobilizadoras Organizacionais

Metas Mobilizadoras Organizacionais

Excel

	Unidade de Medida	Executado 2020	Executado 2021	Meta 2022	Executado Janeiro a Agosto 2022	Meta Mínima 2023	Meta 2023
Clientes atendidos por serviços digitais - BA	Numero	181.190,00	219.034,00	159.600,00	143.538,00	226.139,00	226.139,00
Clientes com garantia do Fampe assistidos na fase pós-crédito - BA	Percentual (%)	68,39	68,40	52,00	28,40	60,00	60,00
Cobertura do atendimento - BA	Percentual (%)	15,28	22,78	221,00	16,10	25,00	25,00
Faturamento - BA	Percentual (%)	0,00	0,00	0,00	0,00	5,40	5,40
Pequenos Negócios Atendidos - BA	Numero	101.196,00	151.873,00	121.000,00	113.514,00	164.995,82	164.996,00
Pequenos negócios atendidos com soluções de Inovação - BA	Numero	14.447,00	26.299,00	14.300,00	20.712,00	28.664,00	28.664,00
Produtividade - BA	Percentual (%)	0,00	30,39	5,00	0,00	15,00	14,00
Professores atendidos em soluções de Educação Empreendedora - BA	Numero	18.003,00	12.080,00	11.000,00	10.236,00	11.000,00	12.500,00
Recomendação (NPS) - BA	Pontos (pts.)	67,10	79,10	78,00	83,40	80,00	80,00
Recursos aplicados na atividade-fim - BA	Percentual (%)	87,30	81,30	81,00	82,00	81,00	81,00
Tempo de abertura de empresas - BA	Horas (h)	213,29	127,26	110,00	77,90	48,00	65,00

Mostrando de 1 até 11 de 11 registros

Anterior

1

Próximo

Legenda:

Em **vermelho** encontram-se os valores que não estão de acordo com a meta mínima, estando abaixo da meta.

Até 2022, o indicador adotado era Taxa de Alcance de Faturamento. Com a adoção do Faturamento como indicador a partir de 2023 e com a mudança da metodologia, não há histórico do novo indicador.

Relatório Consolidado do Plano Anual - Sebrae UF

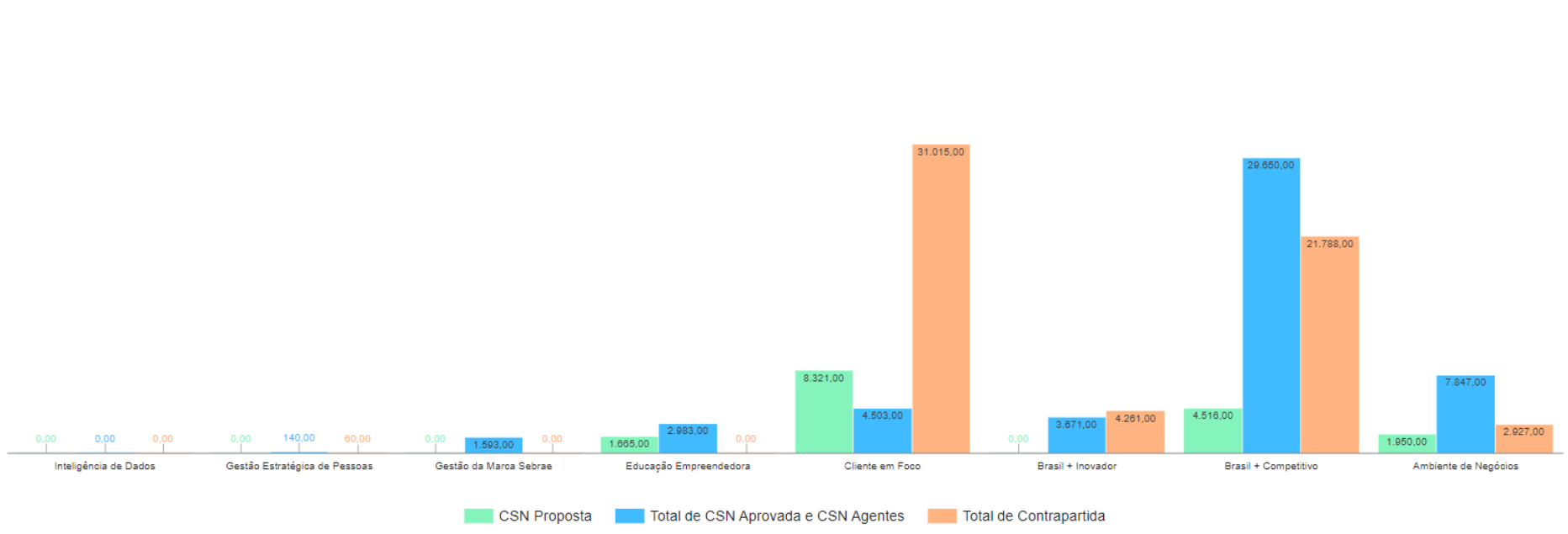
UF: Ano: Tipo do Relatório:

Programas

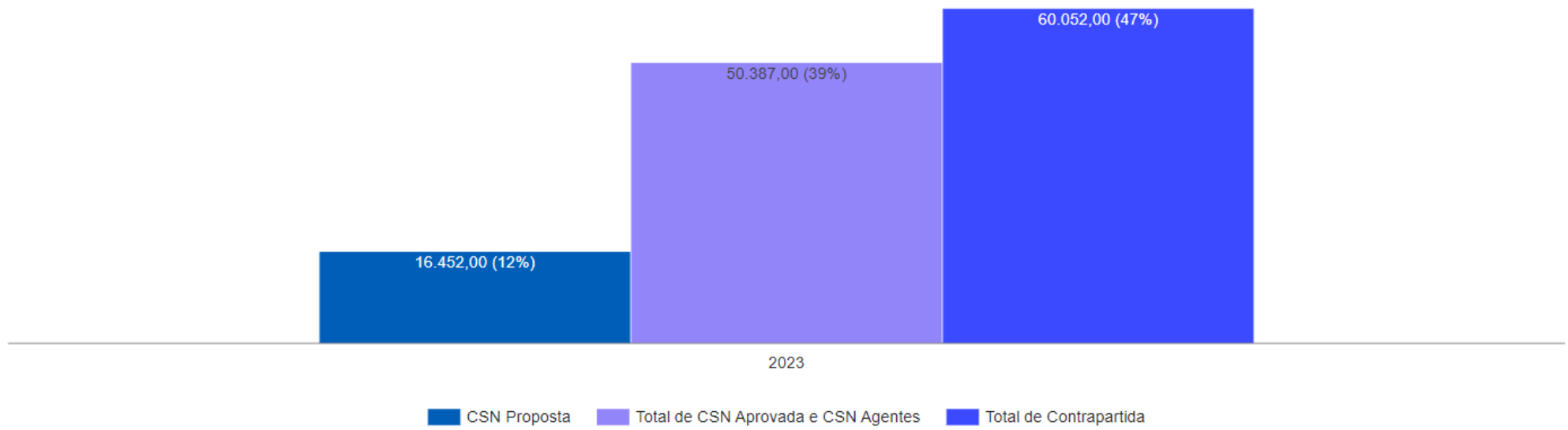
Adesão aos Programas Nacionais

Programas Aderidos 9	CSN Aprovada R\$ 34.000.078,00	CSN Agentes R\$ 16.387.254,00	CSN Proposta R\$ 16.451.768,00	Total de CSN R\$ 66.839.100,00	Contrapartida R\$ 60.051.688,00
-------------------------	-----------------------------------	----------------------------------	-----------------------------------	-----------------------------------	------------------------------------

Receitas dos Programas Nacionais (R\$ mil)



Receitas dos Programas Nacionais por ano (R\$ mil)



Resultado dos Programas Nacionais

[Excel](#)

Programa Nacional	Indicador de Resultado	Unidade de Medida	Meta 2022	Meta Mínima 2023	Meta 2023
∨ BA - Inteligência de Dados	Índice Gartner de Data & Analytics - BA	Pontos (pts.)	2.7	1,67	1,67
∨ BA - Gestão Estratégica de Pessoas	Favorabilidade do clima organizacional - BA	Percentual (%)	0	70,50	71,00
∨ BA - Gestão Estratégica de Pessoas	Grau de implementação do SGP 9.0 no Sistema Sebrae - BA	Percentual (%)	100	100,00	100,00
∨ BA - Gestão Estratégica de Pessoas	Maturidade dos processos de gestão de pessoas - BA	Pontos (pts.)	4.42	4,42	4,45
∨ BA - Gestão da Marca Sebrae	Imagem junto aos Pequenos Negócios - BA	Pontos (pts.)	8.6	8,40	8,40
∨ BA - Gestão da Marca Sebrae	Imagem junto à Sociedade - BA	Pontos (pts.)	8.1	8,40	8,40
∨ BA - Educação Empreendedora	Atendimento a Estudantes em Soluções Oferecidas pelo Programa Nacional de Educação Empreendedora - BA	Numero	39000	40.950,00	60.000,00
∨ BA - Educação Empreendedora	Escolas com projeto Escola Empreendedora implementado - BA	Numero	5	5,00	5,00
∨ BA - Educação Empreendedora	Professores atendidos em soluções de Educação Empreendedora - BA	Numero	11000	11.000,00	12.500,00
∨ BA - Educação Empreendedora	Recomendação (NPS) - Professores - BA	Pontos (pts.)	80	80,00	80,00

Mostrando de 1 até 10 de 24 registros

Anterior 1 2 3 Próximo

Legenda:

Até 2022, o indicador adotado era Taxa de Alcance de Faturamento. Com a adoção do Faturamento como indicador a partir de 2023 e com a mudança da metodologia, não há histórico do novo indicador.

Resultado dos Programas Nacionais

[Excel](#)

Programa Nacional	Indicador de Resultado	Unidade de Medida	Meta 2022	Meta Mínima 2023	Meta 2023
∨ BA - Cliente em Foco	Atendimento por cliente - BA	Numero	2	0,00	2,00
∨ BA - Cliente em Foco	Clientes atendidos por serviços digitais - BA	Numero	159600	226.139,00	226.139,00
∨ BA - Cliente em Foco	Cobertura do atendimento - BA	Percentual (%)	221	25,00	25,00
∨ BA - Cliente em Foco	Pequenos Negócios Atendidos - BA	Numero	121000	164.995,82	164.996,00
∨ BA - Cliente em Foco	Recomendação (NPS) - BA	Pontos (pts.)	78	80,00	80,00
∨ BA - Brasil + Inovador	Inovação e Modernização - BA	Percentual (%)	70	94,00	94,00
∨ BA - Brasil + Inovador	Municípios com ecossistemas de inovação mapeados - BA	Numero	2	8,00	8,00
∨ BA - Brasil + Inovador	Pequenos negócios atendidos com soluções de Inovação - BA	Numero	14300	28.664,00	28.664,00
∨ BA - Ambiente de Negócios	Municípios com Cidade Empreendedora - BA	Numero	54	60,00	80,00
∨ BA - Ambiente de Negócios	Municípios com projetos de mobilização e articulação de lideranças implementados - BA	Numero	100	100,00	120,00

Mostrando de 11 até 20 de 24 registros

Anterior 1 **2** 3 Próximo

Legenda:

Até 2022, o indicador adotado era Taxa de Alcance de Faturamento. Com a adoção do Faturamento como indicador a partir de 2023 e com a mudança da metodologia, não há histórico do novo indicador.

Resultado dos Programas Nacionais

Excel

Programa Nacional	Indicador de Resultado	Unidade de Medida	Meta 2022	Meta Mínima 2023	Meta 2023
∨ BA - Ambiente de Negócios	Municípios com relacionamento contínuo de Técnico ou Agente Territorial Sebrae - BA	Numero	26	26,00	26,00
∨ BA - Ambiente de Negócios	Tempo de abertura de empresas - BA	Horas (h)	110	48,00	65,00
∨ BA - Brasil + Competitivo	Faturamento - BA	Percentual (%)	0	5,40	5,40
∨ BA - Brasil + Competitivo	Produtividade - BA	Percentual (%)	5	15,00	14,00

Mostrando de 21 até 24 de 24 registros

Anterior 1 2 3 Próximo

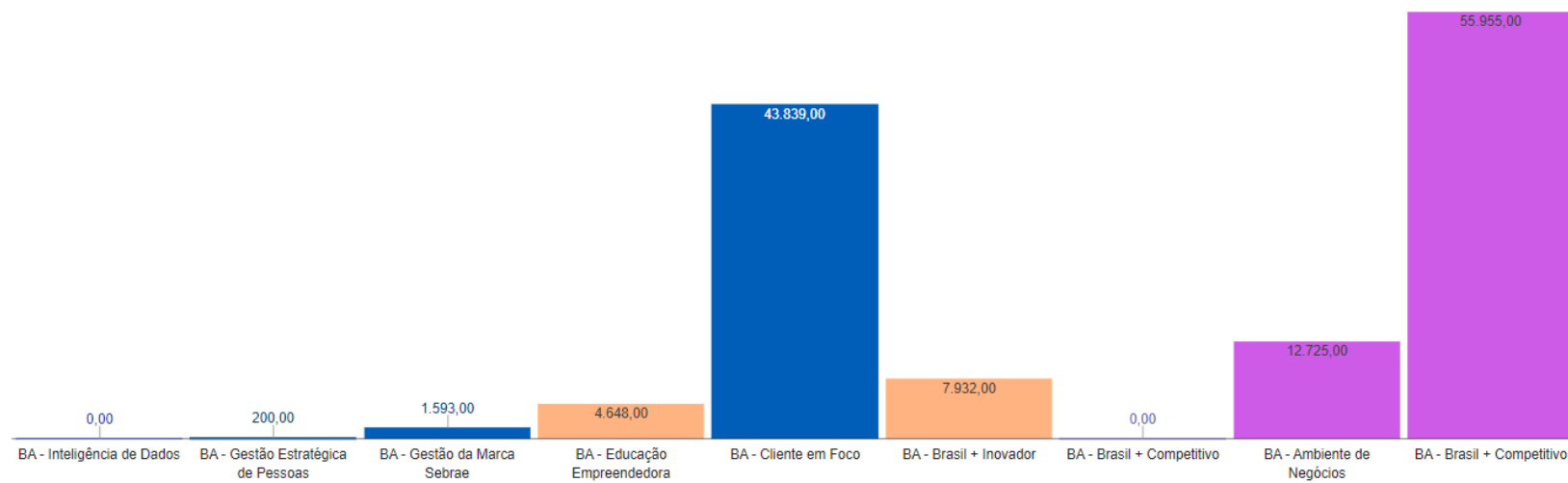
Legenda:

Até 2022, o indicador adotado era Taxa de Alcance de Faturamento. Com a adoção do Faturamento como indicador a partir de 2023 e com a mudança da metodologia, não há histórico do novo indicador.

Despesa dos Programas Nacionais

Total de Despesas
R\$ 126.891.000,00

Despesa dos Programas Nacionais (R\$ mil)



Programa Nacional	Despesa Prevista
BA - Ambiente de Negócios	R\$ 12.724.600,00
BA - Brasil + Competitivo	R\$ 0,00
BA - Brasil + Competitivo	R\$ 55.954.816,00
BA - Brasil + Inovador	R\$ 7.931.581,00
BA - Cliente em Foco	R\$ 43.838.780,00
BA - Educação Empreendedora	R\$ 4.647.520,00
BA - Gestão da Marca Sebrae	R\$ 1.593.490,00
BA - Gestão Estratégica de Pessoas	R\$ 200.000,00
BA - Inteligência de Dados	R\$ 1,00

Mostrando de 1 até 9 de 9 registros

Anterior 1 Próximo

Programas Locais

Total de Programas Locais
 2

Resultado dos Programas Locais

Excel

Programas Locais	Indicador de Resultado	Unidade de Medida	Meta Prevista
Programa Local Atendimento Coletivo	Clientes atendidos		6900
Programa Local Projetos Especiais, Mercado e Internacionalização	Captação de Multiparcerias		3

Mostrando de 1 até 2 de 2 registros

Anterior 1 Próximo

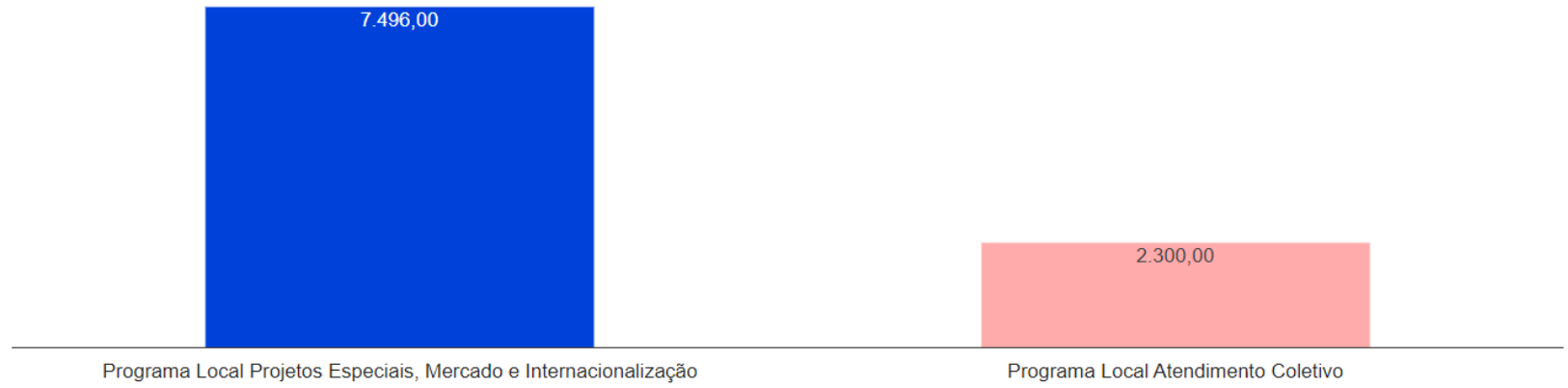
Legenda:

Até 2022, o indicador adotado era Taxa de Alcance de Faturamento. Com a adoção do Faturamento como indicador a partir de 2023 e com a mudança da metodologia, não há histórico do novo indicador.

Despesa dos Programas Locais

Total de Despesas
R\$ 9.795.758,00

Despesa dos Programas Locais (R\$ mil)



Excel

Programa Locais	Despesa Prevista
Programa Local Atendimento Coletivo	R\$ 2.300.000,00
Programa Local Projetos Especiais, Mercado e Internacionalização	R\$ 7.495.758,00

Mostrando de 1 até 2 de 2 registros

Anterior Próximo

Relatório Consolidado do Plano Anual - Sebrae UF

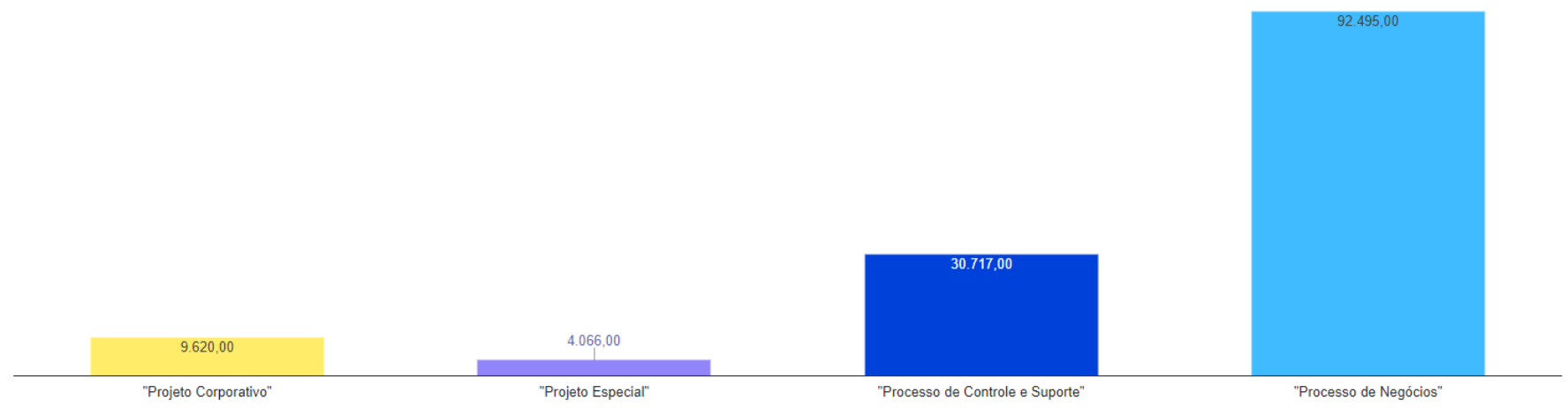
UF: Ano: Tipo do Relatório:

Matriz de Suporte

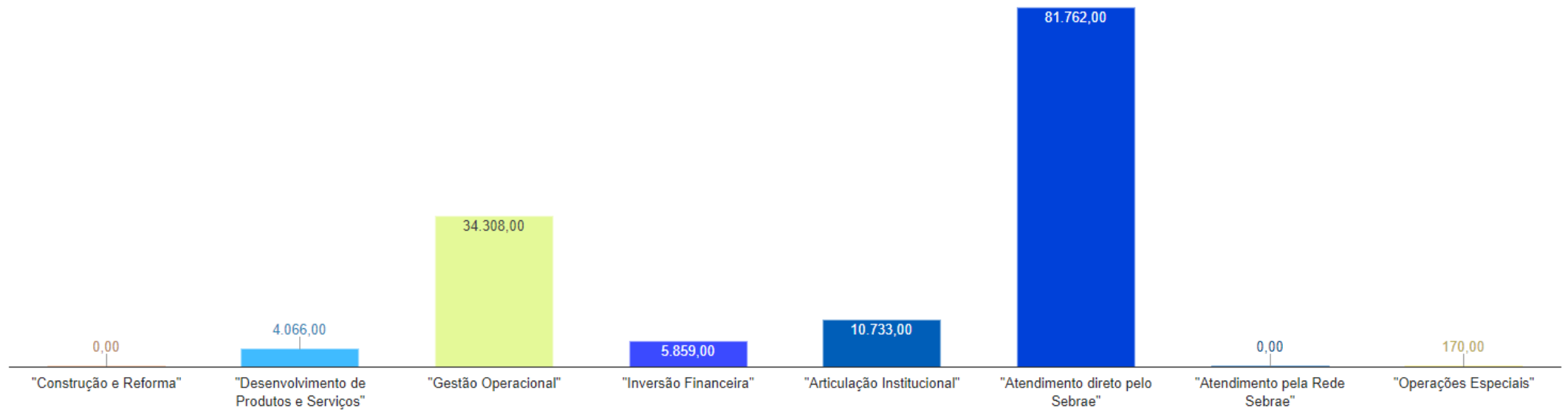
Matriz de Suporte

Qtde. Projetos 4	Qtde. Processos 22	Despesa de Matriz de Suporte R\$ 136.898.213,00
---------------------	-----------------------	--

Despesa de Matriz de Suporte por Tipo (R\$ mil)



Despesa de Matriz de Suporte por Finalidade (R\$ mil)



Despesas por Projetos



Excel

Tipo de Projeto	Quantidade de Projetos	Valor de Despesas
^ CORPORATIVO	2	R\$ 9.619.727,00
Projetos	Quantidade de Projeto	Valor de Despesas
^ CONSTRUÇÃO REFORMA	0	R\$ 0,00
Sem registros encontrados		
^ DESENVOLVIMENTO PRODUTOS SERVIÇOS	0	R\$ 0,00
Sem registros encontrados		
^ GESTÃO OPERACIONAL	1	R\$ 3.760.377,00
Projetos		Valor de Despesas
Planejamento Estratégico de Tecnologia da Informação		R\$ 3.760.377,00
^ INVERSÃO FINANCEIRA	1	R\$ 5.859.350,00
Projetos		Valor de Despesas
Amortização de Empréstimo com o Sebrae Nacional		R\$ 5.859.350,00

Mostrando de 1 até 4 de 4 registros

Anterior Próximo

Projetos	Quantidade de Projeto	Valor de Despesas
^ ARTICULAÇÃO INSTITUCIONAL	0	R\$ 0,00
Sem registros encontrados		
^ ATENDIMENTO DIRETO PELO SEBRAE	0	R\$ 0,00
Projetos		
		Valor de Despesas
Polo de Referência Óleo e Gás Onshore		R\$ 2.341.400,00
Gestão do Portfólio		R\$ 1.725.000,00
^ DESENVOLVIMENTO PRODUTOS SERVIÇOS	2	R\$ 4.066.400,00
Sem registros encontrados		

Mostrando de 1 até 3 de 3 registros

Anterior Próximo

Mostrando de 1 até 2 de 2 registros

Anterior Próximo

Despesas por Processos

Excel

Tipo de Processo	Quantidade de Processos	Valor de Despesas
^ CONTROLE SUPORTE	14	R\$ 30.717.166,00
Processos	Quantidade de Projeto	Valor de Despesas
^ GESTÃO OPERACIONAL	13	R\$ 30.547.166,00
Processos	Valor de Despesas	
Universidade Corporativa Sebrae Bahia	R\$ 1.720.000,00	
Remuneração de Recursos Humanos Custeio Administrativo	R\$ 11.306.940,00	
Programa de Estágio	R\$ 2.400.528,00	
Legalização e Amparo Jurídico	R\$ 150.000,00	
Gestão Estratégica	R\$ 1.100.000,00	
Gestão de Pessoas	R\$ 717.230,00	
Gestão de Patrimônio, Logística e Suprimento	R\$ 500.000,00	
Gestão de Credenciados	R\$ 250.000,00	
Gestão da Unidade de Tecnologia	R\$ 8.431.768,00	
Gestão da Ouvidoria	R\$ 85.000,00	
Gestão da Administração Financeira	R\$ 300.000,00	
Custeio Administrativo	R\$ 3.115.700,00	
Controle Interno	R\$ 470.000,00	

^ INVERSÃO FINANCEIRA

0

R\$ 0,00

Sem registros encontrados

^ OPERAÇÕES ESPECIAIS

1

R\$ 170.000,00

Processos

Valor de Despesas

Depósitos Judiciais

R\$ 170.000,00

Mostrando de 1 até 3 de 3 registros

Anterior

1

Próximo

Processos	Quantidade de Projeto	Valor de Despesas
^ ARTICULACAO INSTITUCIONAL	5	R\$ 10.733.032,00
Sem registros encontrados		
^ ATENDIMENTO DIRETO PELO SEBRAE	3	R\$ 81.761.888,00
Sem registros encontrados		
^ ATENDIMENTO PELO REDE SEBRAE	0	R\$ 0,00
Sem registros encontrados		

Mostrando de 1 até 3 de 3 registros

Anterior Próximo

Mostrando de 1 até 2 de 2 registros

Anterior Próximo

Relatório Consolidado do Plano Anual - Sebrae UF

UF

Bahia - BA

Ano

2023

Tipo do Relatório

Orçamento

Filtrar

Orçamento

Excel

Receitas	Previsão				Despesas	Previsão			
	Original 2022	Ajustado 2022	2023	% Ajustado 2023/2022		Original 2022	Ajustado 2022	2023	% Ajustado 2023/2022
Contribuição Social Ordinaria	R\$ 115.224.000,00	R\$ 115.224.000,00	R\$ 150.946.151,00	31%	Pessoal, Encargos e Benefícios Sociais	R\$ 66.815.340,00	R\$ 65.765.088,00	R\$ 80.650.270,00	22,63%
Contribuição Social do Sebrae/NA	R\$ 34.645.125,00	R\$ 75.115.688,00	R\$ 68.380.192,00	-8,97%	Serviços Profissionais e Contratados	R\$ 108.343.121,00	R\$ 134.923.148,00	R\$ 164.164.053,00	21,67%
Convênio e Contrato Interno com Sebrae/NA	-	R\$ 1.994.480,00	R\$ 2.341.400,00	17,39%	Custos e Despesas de Operacionalização	R\$ 13.754.032,00	R\$ 36.652.211,00	R\$ 18.341.058,00	-49,96%
Próprias	R\$ 23.476.000,00	R\$ 26.813.927,00	R\$ 24.917.016,00	-7,07%	Encargos Diversos	R\$ 786.832,00	R\$ 838.294,00	-	-100%
-	-	-	-	-	Transferências	R\$ 1.300.000,00	R\$ 10.383.113,00	R\$ 3.900.028,00	-62,44%
-	-	-	-	-	Despesas de Capital	R\$ 114.400,00	R\$ 163.605,00	-	-100%
-	-	-	-	-	Imobilizado	R\$ 1.927.400,00	R\$ 413.600,00	R\$ 500.000,00	20,89%
-	-	-	-	-	Depósitos Judiciais	-	-	R\$ 170.000,00	-
-	-	-	-	-	Amortização de Dívidas	R\$ 5.304.000,00	R\$ 5.304.000,00	R\$ 5.859.350,00	10,47%
Sub-total	R\$ 173.345.125,00	R\$ 219.148.095,00	R\$ 246.584.759,00	12,52%	Sub-total	R\$ 198.345.125,00	R\$ 254.443.059,00	R\$ 273.584.759,00	7,52%
Saldo de Exercícios Anteriores	R\$ 40.000.000,00	R\$ 49.855.482,00	R\$ 42.000.000,00	-15,76%	Fundo de Reserva	R\$ 15.000.000,00	R\$ 14.560.518,00	R\$ 15.000.000,00	3,02%
Receitas Totais	R\$ 213.345.125,00	R\$ 269.003.577,00	R\$ 288.584.759,00	7,28%	Despesas Totais	R\$ 213.345.125,00	R\$ 269.003.577,00	R\$ 288.584.759,00	7,28%

Receitas

Total de receitas
R\$ 288.584.759,00

Receitas Alocadas por ano (R\$ mil)



Variação

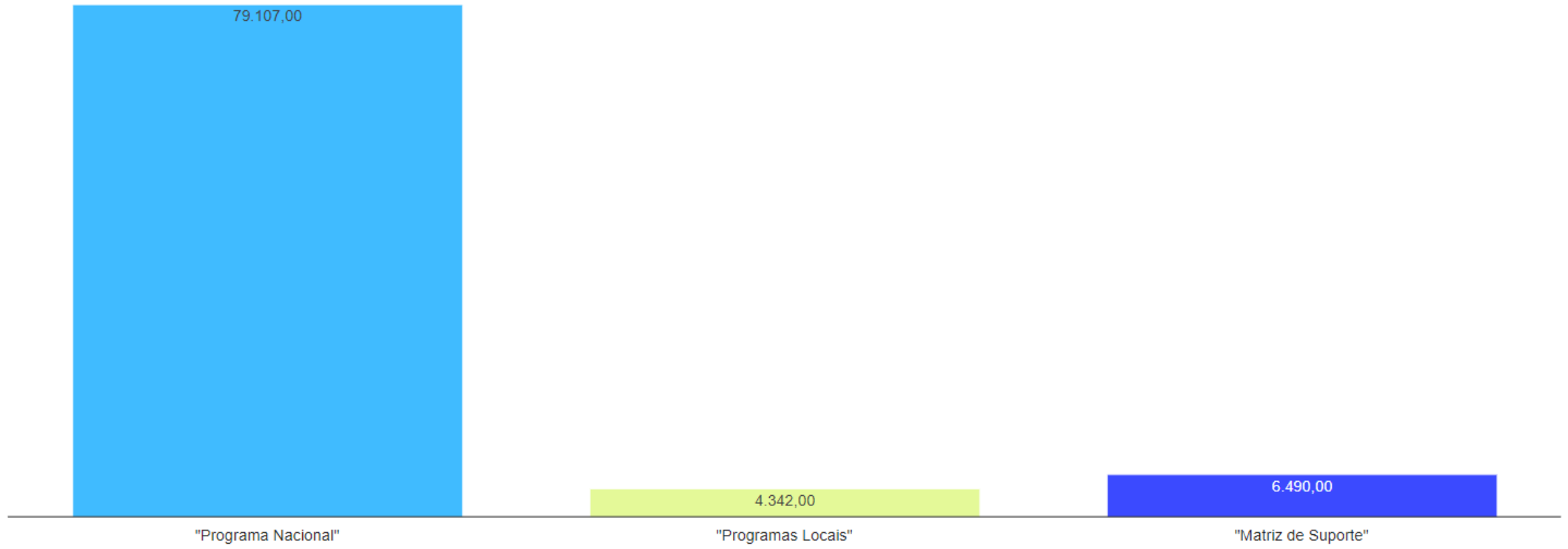
2022 / 2021

35,35%

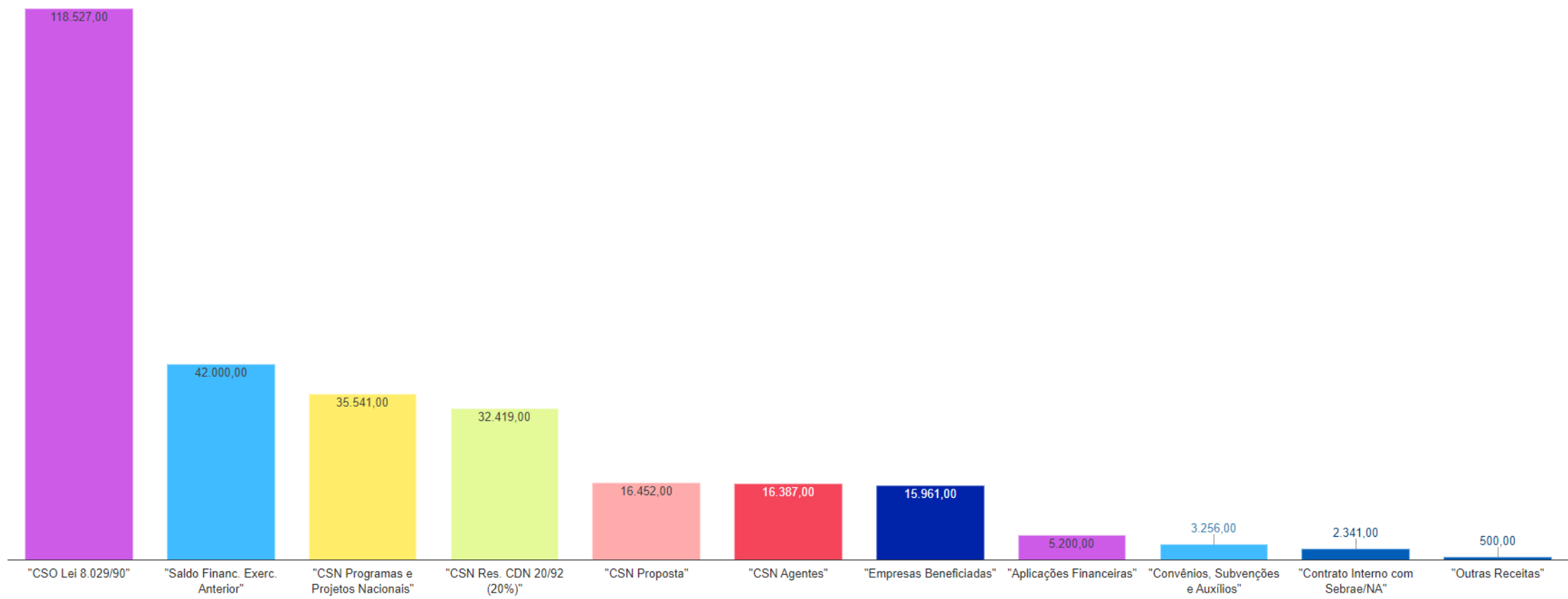
2023 / 2022

7,28%

Alocação de Receitas (R\$ mil)



Natureza das Receitas por ano (R\$ mil)



Receitas por Natureza

[Excel](#)

	Executada 2021	Prevista Original 2022	Prevista Ajustado 2022	Varição % Ajustado 2022 / 2021	Prevista 2023	Varição % 2023 / Ajustado 2022
CSO Lei 8.029/90	R\$ 125.713.671,63	R\$ 115.224.000,00	R\$ 115.224.000,00	-8,34%	R\$ 118.526.741,00	2,87%
CSN Programas e Projetos Nacionais	R\$ 32.242.676,07	R\$ 34.645.125,00	R\$ 75.115.688,00	132,97%	R\$ 35.541.170,00	-52,68%
CSN Proposta	-	-	-	-	R\$ 16.451.768,00	-
CSN Res. CDN 20/92 (20%)	-	-	-	-	R\$ 32.419.410,00	-
CSN Agentes	-	-	-	-	R\$ 16.387.254,00	-
Contrato Interno com Sebrae/NA	-	-	R\$ 1.994.480,00	-	R\$ 2.341.400,00	17,39%
Convênios, Subvenções e Auxílios	R\$ 1.022.415,15	R\$ 6.596.825,00	R\$ 10.971.640,00	973,11%	R\$ 3.255.943,00	-70,32%
Empresas Beneficiadas	R\$ 6.179.739,01	R\$ 14.879.175,00	R\$ 13.842.287,00	123,99%	R\$ 15.961.073,00	15,31%
Aplicações Financeiras	R\$ 3.109.541,11	R\$ 1.500.000,00	R\$ 1.500.000,00	-51,76%	R\$ 5.200.000,00	246,67%
Outras Receitas	R\$ 653.942,01	R\$ 500.000,00	R\$ 500.000,00	-23,54%	R\$ 500.000,00	0,00
Saldo Financ. Exerc. Anterior	-	R\$ 40.000.000,00	R\$ 49.855.482,00	-	R\$ 42.000.000,00	-15,76%

Mostrando de 1 até 11 de 11 registros

Anterior Próximo

Natureza das Despesas

Excel

Natureza de Despesas	Executada 2021	Prevista Original 2022	Prevista Ajustado 2022	Varição % Ajustado 2022 / 2021	Prevista 2023	Varição % 2023 / Ajustado 2022
^ Pessoal, Encargos e Benefícios Sociais	R\$ 11.786.681,21	R\$ 66.815.340,00	R\$ 65.765.088,00	457,96%	R\$ 80.650.270,00	22,63%
Pessoal	-	R\$ 44.406.551,00	R\$ 43.359.964,00	-	R\$ 53.773.978,00	24,02%
Encargos Sociais	R\$ 11.786.681,21	R\$ 12.451.578,00	R\$ 12.451.917,00	5,64%	R\$ 14.934.036,00	19,93%
Benefícios Sociais	-	R\$ 9.957.211,00	R\$ 9.953.207,00	-	R\$ 11.942.256,00	19,98%
^ Serviços Profissionais e Contratados	R\$ 13.676.259,69	R\$ 108.343.121,00	R\$ 134.923.148,00	886,55%	R\$ 164.164.053,00	21,67%
Serviços Especializados	-	R\$ 57.438.711,00	R\$ 100.223.765,00	-	R\$ 99.276.282,00	-0,95%
Serviços Contratados	R\$ 13.673.601,69	R\$ 50.904.410,00	R\$ 34.676.403,00	153,6%	R\$ 64.866.171,00	87,06%
Encargos Sociais s/Serviços de Terceiros	R\$ 2.658,00	-	R\$ 22.980,00	764,56%	R\$ 21.600,00	-6,01%

^ Custos e Despesas de Operacionalização	R\$ 12.283.798,26	R\$ 13.754.032,00	R\$ 36.652.211,00	198,38%	R\$ 18.341.058,00	-49,96%
Despesas com Viagens	R\$ 1.531.455,72	R\$ 1.053.194,00	R\$ 5.201.584,00	239,65%	R\$ 1.809.992,00	-65,2%
Aluguéis e Encargos	-	R\$ 4.107.068,00	R\$ 5.443.676,00	-	R\$ 4.541.040,00	-16,58%
Divulgação, Anúncios, Publicidade e Propaganda	R\$ 4.964.526,53	R\$ 2.893.491,00	R\$ 7.854.952,00	58,22%	R\$ 2.933.482,00	-62,65%
Serviços Gráficos e de Reprodução	R\$ 1.928.846,71	R\$ 482.211,00	R\$ 3.201.867,00	66%	R\$ 1.074.680,00	-66,44%
Serviços de Comunicação em Geral	R\$ 1.268.224,16	R\$ 977.449,00	R\$ 2.921.768,00	130,38%	R\$ 1.137.223,00	-61,08%
Materiais de Consumo	R\$ 1.186.657,34	R\$ 1.176.000,00	R\$ 1.755.327,00	47,92%	R\$ 1.786.823,00	1,79%
Demais Custos e Despesas Gerais	R\$ 1.404.087,80	R\$ 3.064.619,00	R\$ 6.190.037,00	340,86%	R\$ 5.057.818,00	-18,29%
Doações e Subvenções	-	-	R\$ 4.083.000,00	-	-	-100%
^ Encargos Diversos	R\$ 313.909,18	R\$ 786.832,00	R\$ 838.294,00	167,05%	R\$ 0,00	-100%
Despesas Tributárias	-	R\$ 636.832,00	R\$ 599.119,00	-	-	-100%
Despesas Financeiras	R\$ 313.909,18	R\$ 150.000,00	R\$ 239.175,00	-23,81%	-	-100%
^ Transferências	R\$ 3.467.639,47	R\$ 1.300.000,00	R\$ 10.383.113,00	199,43%	R\$ 3.900.028,00	-62,44%
Transf. Externas - Convênios c/Outras Entidades	R\$ 3.467.639,47	R\$ 1.300.000,00	R\$ 10.383.113,00	199,43%	R\$ 3.900.028,00	-62,44%

^ Imobilizado	R\$ 3.614.495,02	R\$ 1.927.400,00	R\$ 413.600,00	-88,56%	R\$ 500.000,00	20,89%
Bens Imóveis	R\$ 207.653,59	-	-	-100%	-	-
Bens Móveis	R\$ 3.406.841,43	R\$ 1.927.400,00	R\$ 413.600,00	-87,86%	R\$ 500.000,00	20,89%
^ Despesas de Capital	R\$ 185.595,89	R\$ 114.400,00	R\$ 163.605,00	-11,85%	R\$ 0,00	-100%
Depósitos Judiciais	R\$ 185.595,89	R\$ 114.400,00	R\$ 163.605,00	-11,85%	-	-100%
^ Depósitos Judiciais	R\$ 0,00	R\$ 0,00	R\$ 0,00	0%	R\$ 170.000,00	0%
Depósitos Judiciais	-	-	-	-	R\$ 170.000,00	-
^ Amortização de Dívidas	R\$ 1.313.954,71	R\$ 5.304.000,00	R\$ 5.304.000,00	303,67%	R\$ 5.859.350,00	10,47%
Amortização Empréstimos com Sebrae/NA	R\$ 1.313.954,71	R\$ 5.304.000,00	R\$ 5.304.000,00	303,67%	R\$ 5.859.350,00	10,47%

Mostrando de 1 até 9 de 9 registros

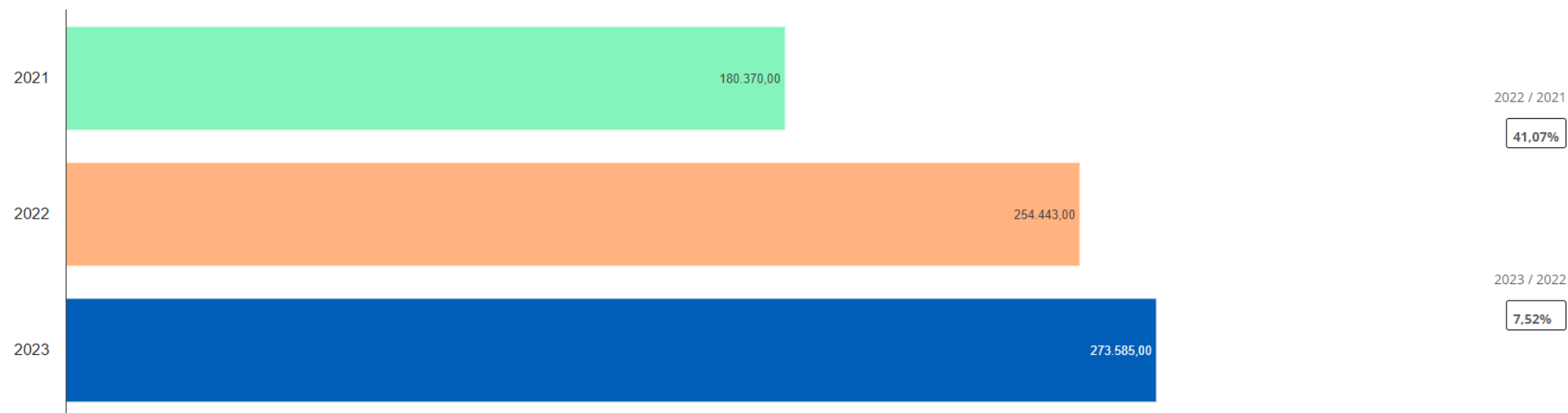
Anterior 1 Próximo

Despesas

Total de despesas
R\$ 273.584.759,00

Despesas Alocadas por ano (R\$ mil)

Varição



Alocação de Despesas (R\$ mil)



"Programa Nacional"

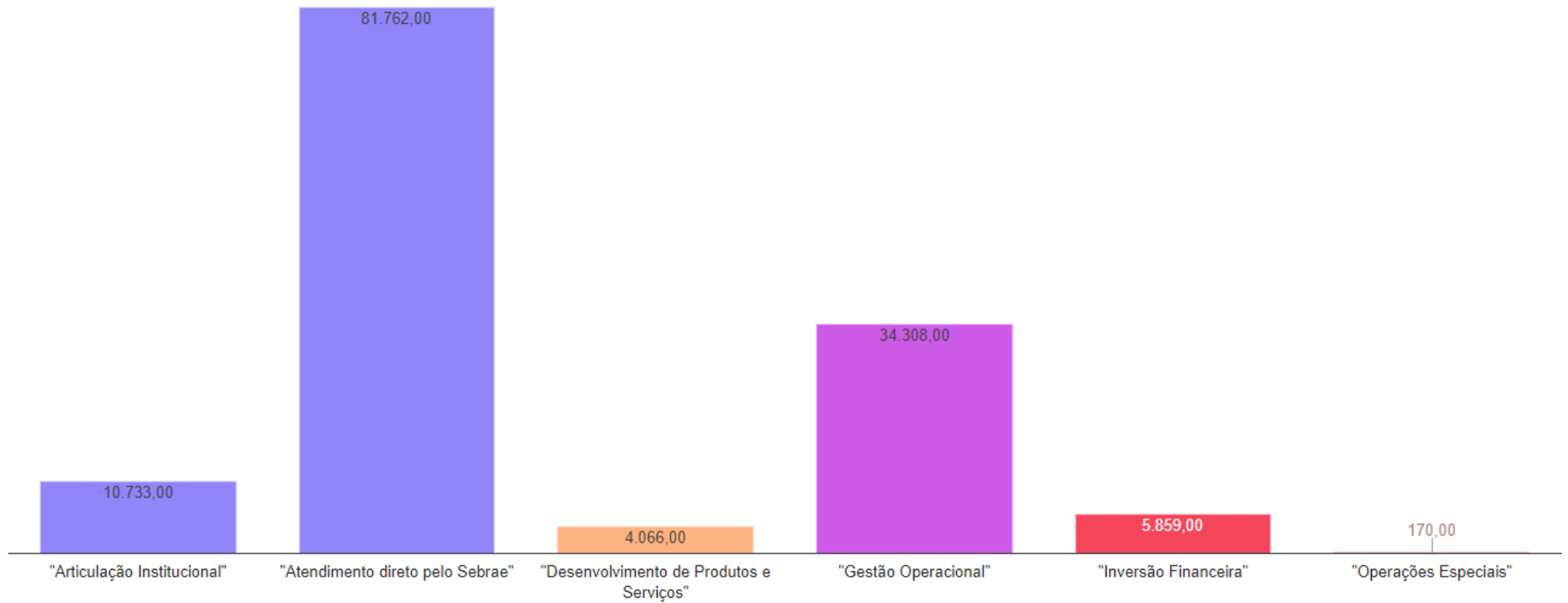


"Programas Locais"

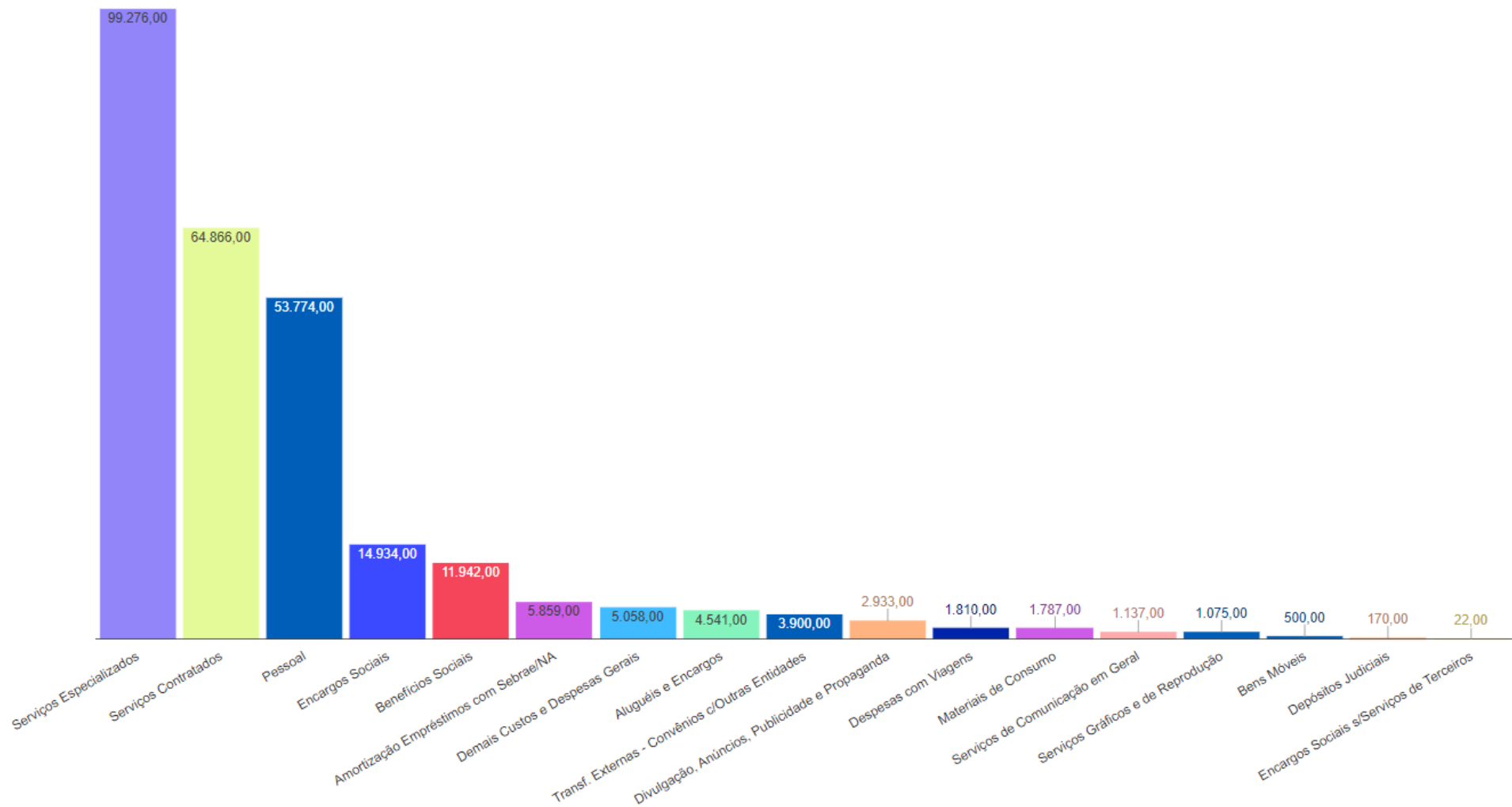


"Matriz de Suporte"

Alocação de Despesas por Finalidade (R\$ mil)



Natureza das Despesas por Ano (R\$ mil)



Despesas por Objetivo Estratégico - Sebrae UF

[Excel](#)

	Prevista 2023
Promover a sustentabilidade Interna e externa	R\$ 7.495.758,00
Modernizar e adequar a Infraestrutura física e tecnológica	R\$ 18.277.908,00
Intensificar a Transformação Digital	R\$ 3.760.377,00
Integrar soluções, próprias e de mercado, de forma efetiva e customizada.	R\$ 4.066.400,00
Elevar a competitividade e produtividade dos pequenos negócios.	R\$ 2.300.000,00
Desenvolver a gestão com base na Inovação, Informação e conhecimento.	R\$ 6.114.612,00
Atrair e reter colaboradores	R\$ 69.343.330,00
Ampliar e fortalecer as parcerias que potencializam as transformações no Ecossistema.	R\$ 4.618.420,00

Mostrando de 1 até 8 de 8 registros

Anterior Próximo

Só serão exibidos os objetivos com recursos alocados

Despesas por Objetivo Estratégico - Sistema Sebrae

[Excel](#)

	Prevista 2023
Prover Infraestrutura de dados para a criação, a transferência e a aplicação do conhecimento com eficiência	R\$ 1,00
Promover um relacionamento acessível, Integrado, resolutivo, ágil e transformador	R\$ 43.838.780,00
Elevar a competitividade e produtividade dos Pequenos Negócios	R\$ 55.954.816,00
Desenvolver o Empreendedor do Futuro	R\$ 4.647.520,00
Compartilhar e Integrar recursos visando a eficiência operacional	R\$ 1.593.490,00
Aumentar a participação dos Pequenos Negócios na Nova Economia	R\$ 20.656.181,00
Assegurar a prontidão e aptidão do capital humano e o alinhamento da cultura organizacional à estratégia	R\$ 200.000,00

Mostrando de 1 até 7 de 7 registros

Anterior Próximo

Só serão exibidos os objetivos com recursos alocados

Destaques Orçamentários

Fundo de Reserva
R\$ 15.000.000,00

CSN Saúde
R\$ 1.541.092,00