



UNIVERSO MEI E MPE

MAIO / 2021



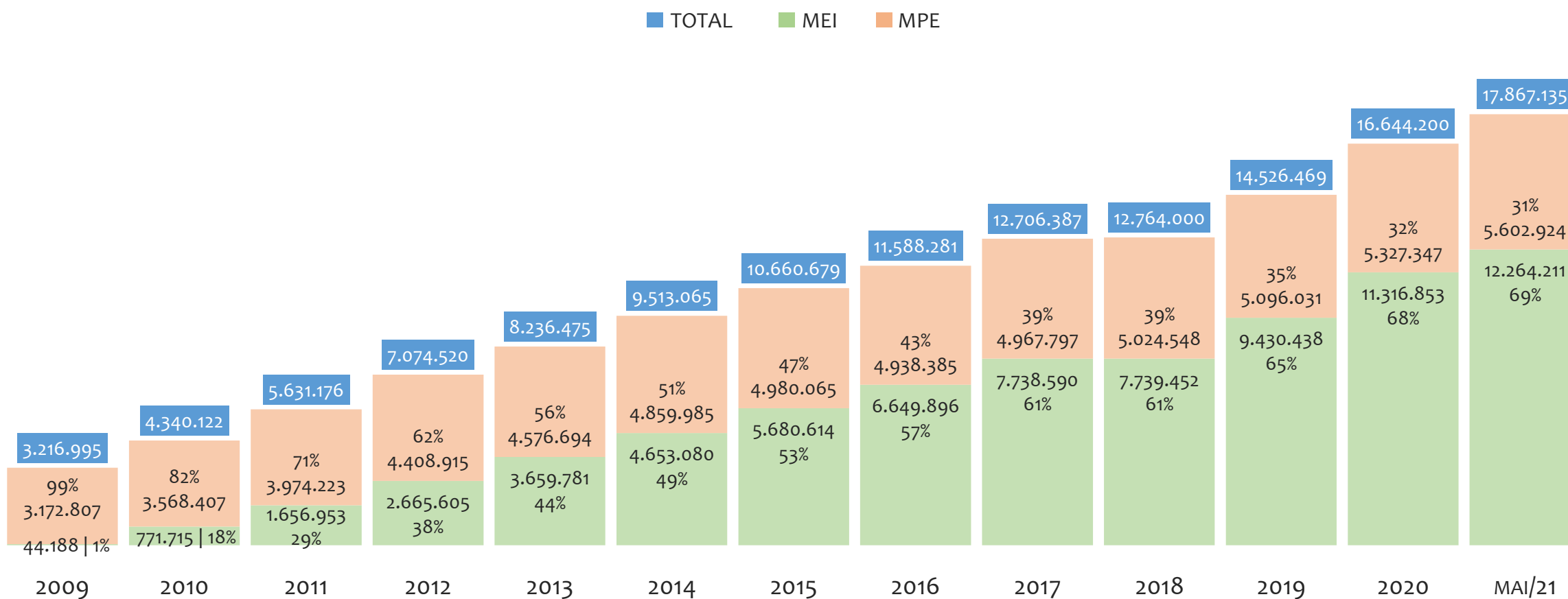
SUMÁRIO

03	BRASIL
20	REGIÃO NORDESTE
29	BAHIA
44	UR SALVADOR
56	UR BARREIRAS
68	UR FEIRA DE SANTANA
80	UR ILHÉUS
92	UR JACOBINA
104	UR JUAZEIRO
116	UR SANTO ANTÔNIO DE JESUS
128	UR IRECÊ
140	UR TEIXEIRA DE FREITAS
152	UR VITÓRIA DA CONQUISTA



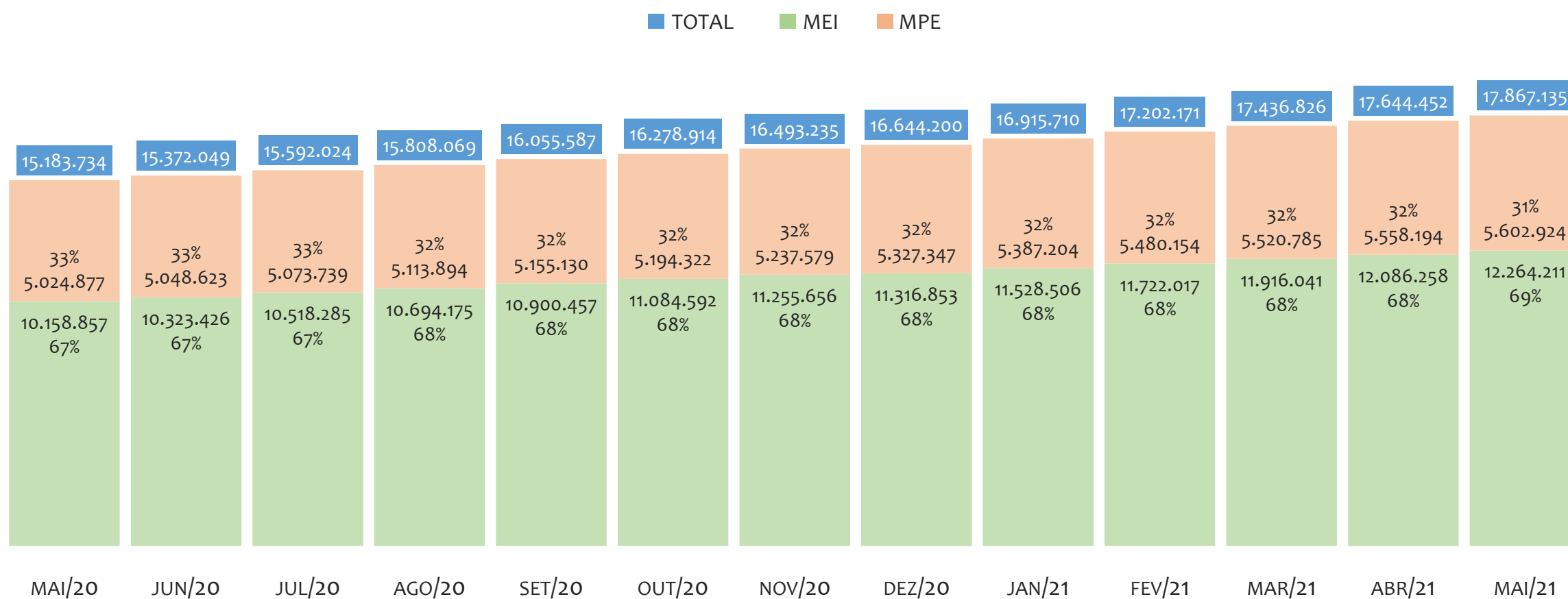
BRASIL

HISTÓRICO ANUAL DO ACUMULADO DE MEI, MPE E TOTAL, BRASIL, 2009 A MAIO/2021



No BRASIL, de 2009 a maio/2021, o crescimento de microempreendedores individuais (MEI) de 27655% (44.188 para 12.264.211) é superior ao crescimento de micro e pequenas empresas (MPE) de 77% (3.172.807 para 5.602.924). No TOTAL (MEI + MPE), o crescimento no mesmo período é de 455% (3.216.995 para 17.867.135). A taxa média de crescimento anual composta é de 60% ao ano para MEI, 5% ao ano para MPE e 15% ao ano para MEI + MPE. Ainda neste mesmo período, a participação do MEI cresceu de 1% para 69% do total das empresas cadastradas no SIMPLES NACIONAL.

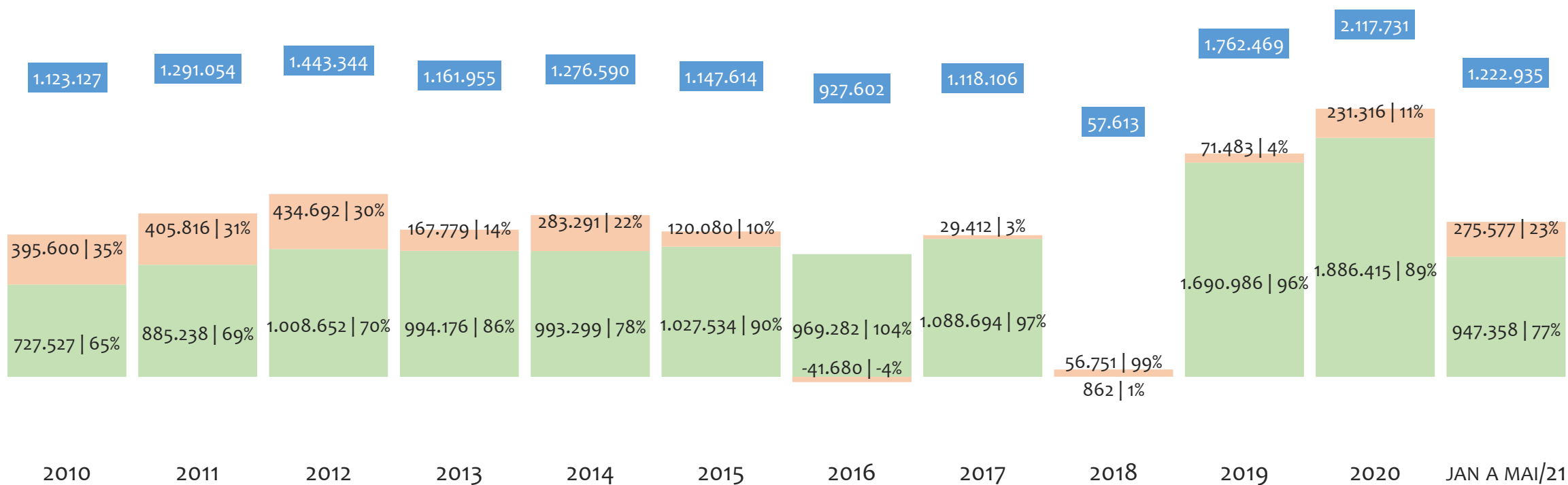
HISTÓRICO MENSAL DO ACUMULADO DE MEI, MPE E TOTAL, BRASIL, MAI/2020 A MAI/2021



No BRASIL, de maio/2020 a maio/2021, o crescimento de microempreendedores individuais (MEI) de 20,7% (10.158.857 para 12.264.211) é superior ao crescimento de micro e pequenas empresas (MPE) de 11,5% (5.024.877 para 5.602.924). No TOTAL (MEI + MPE), o crescimento no mesmo período é de 17,7% (15.183.734 para 17.867.135). A taxa média de crescimento mensal composta é de 1,6% ao mês para MEI, 0,9% ao mês para MPE e 1,4% ao mês para MEI + MPE. Ainda neste mesmo período, a participação do MEI cresceu de 67% para 69% do total das empresas cadastradas no SIMPLES NACIONAL.

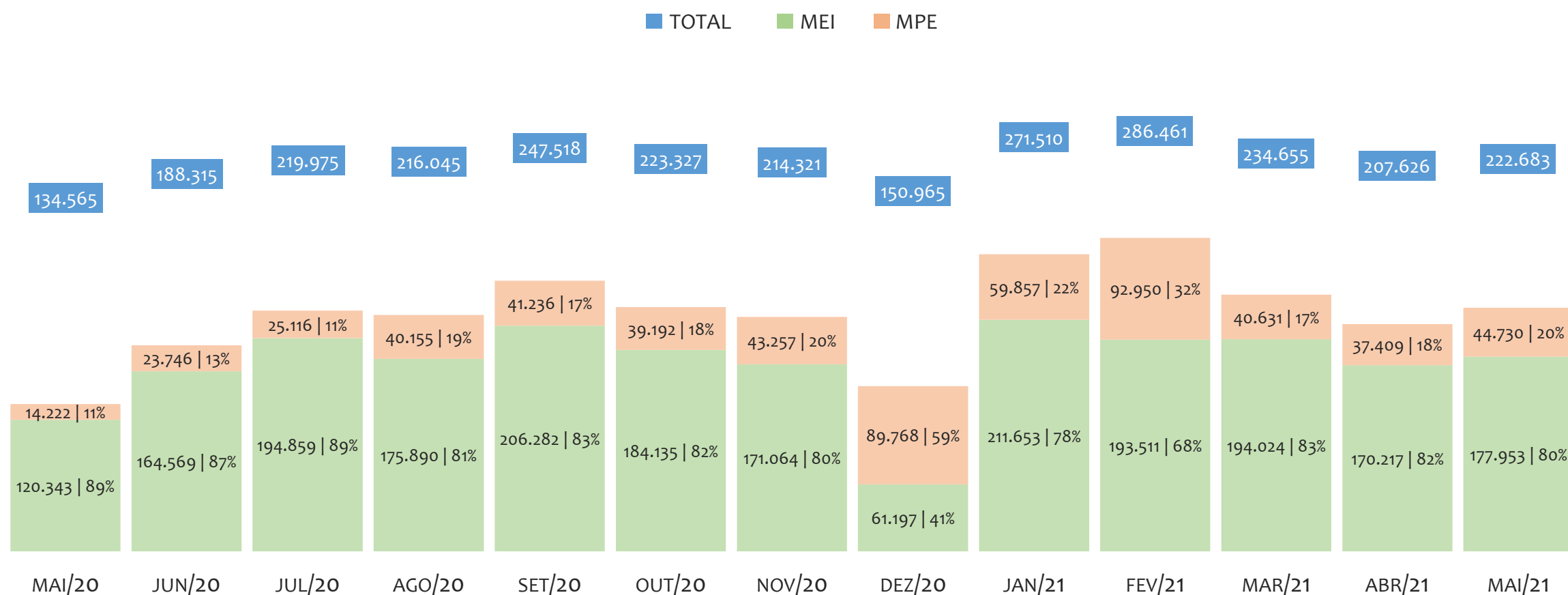
HISTÓRICO ANUAL DO SALDO DE MEI, MPE E TOTAL, BRASIL, 2010 A MAIO/2021

TOTAL MEI MPE



O SALDO anual é calculado pela diferença entre novos cadastros e cadastros excluídos em cada ano. A queda brusca do SALDO em 2016 e 2018 deve-se ao reprocessamento acumulado dos cadastros de MEI e MPE vinculados ao Simples Nacional com a exclusão dos inativos, inadimplentes etc. No BRASIL, o maior saldo de MEI ocorre em 2020 (1.886.415) e o menor em 2018 (862). O maior saldo de MPE ocorre em 2012 (434.692) e o menor em 2016 (-41.680). O maior saldo no TOTAL (MPE + MEI) ocorre em 2020 (2.117.731) e o menor em 2018 (57.613).


HISTÓRICO MENSAL DO SALDO DE MEI, MPE E TOTAL, BRASIL, MAI/2020 A MAI/2021



O SALDO mensal é calculado pela diferença entre novos cadastros e cadastros excluídos em cada mês. A queda brusca do SALDO em JANEIRO deve-se ao reprocessamento dos cadastros de MEI e MPE vinculados ao Simples Nacional com a exclusão dos inativos, inadimplentes etc. No BRASIL, o maior saldo de MEI ocorre em jan/21 (211.653) e o menor em dez/20 (61.197). O maior saldo de MPE ocorre em fev/21 (92.950) e o menor em mai/20 (14.222). O maior saldo no TOTAL (MPE + MEI) ocorre em fev/21 (286.461) e o menor em mai/20 (134.565).

RANKING DE MEI+MPE DOS 5 PRINCIPAIS CNAES, BRASIL, ACUMULADO ATÉ 19/06/2021

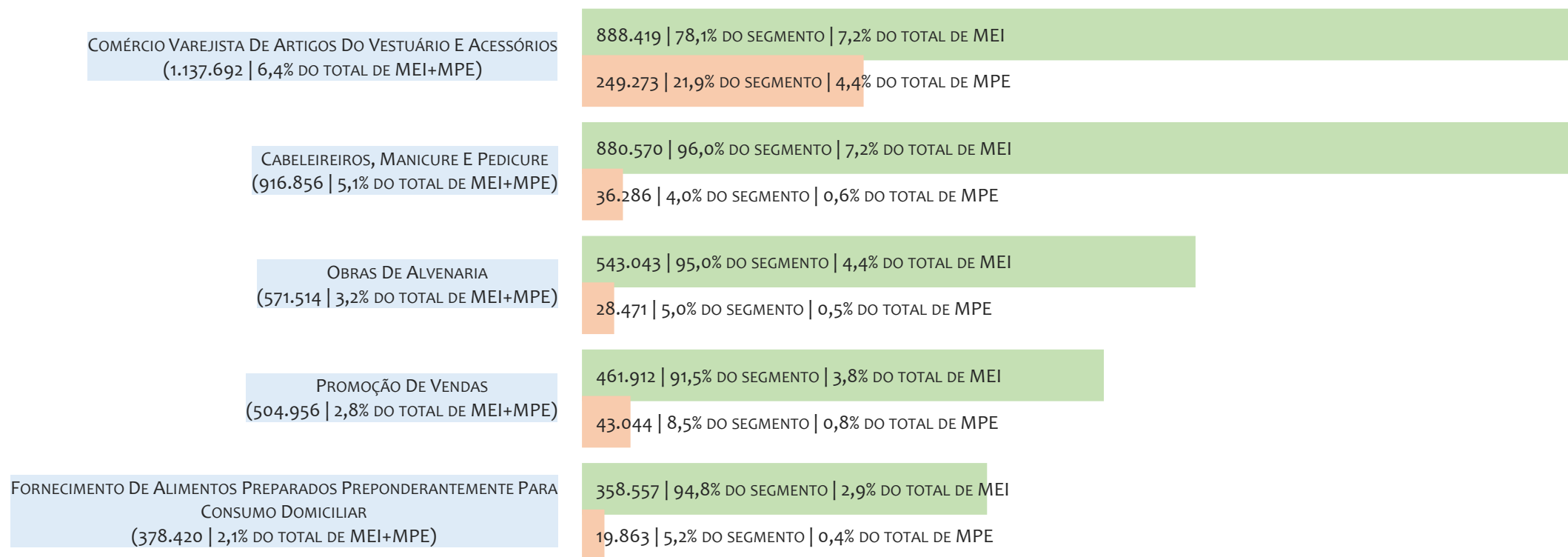
■ TOTAL ■ MEI ■ MPE



No BRASIL, considerando o acumulado até 19/06/2021, o CNAE com maior número de MEI+MPE é Comércio Varejista De Artigos Do Vestuário E Acessórios, com 1.137.692, representando 6,4% do TOTAL de MEI+MPE. Desse montante, 78,1% são MEI (888.419) e 21,9% são MPE (249.273).

RANKING DE MEI DOS 5 PRINCIPAIS CNAES, BRASIL, ACUMULADO ATÉ 19/06/2021

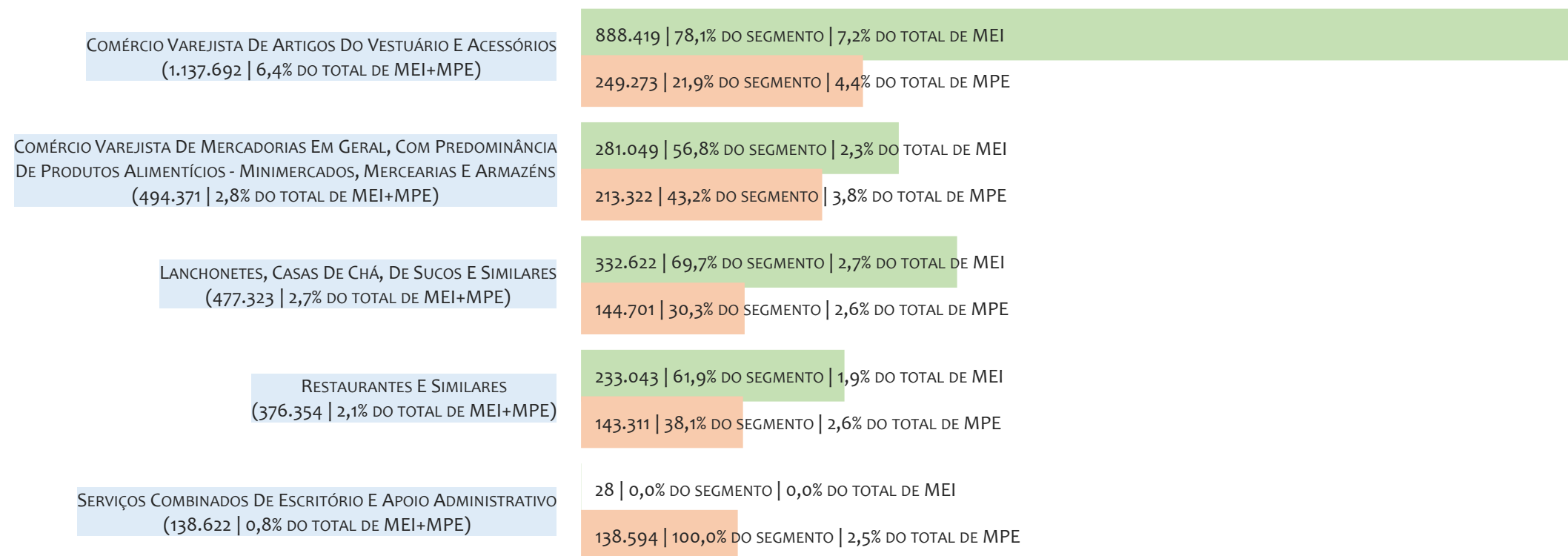
■ TOTAL ■ MEI ■ MPE



No BRASIL, considerando o acumulado até 19/06/2021, o CNAE com maior número de MEI é Comércio Varejista De Artigos Do Vestuário E Acessórios, com 888.419, representando 78,1% do total dentro do segmento e 7,2% do TOTAL de MEI.

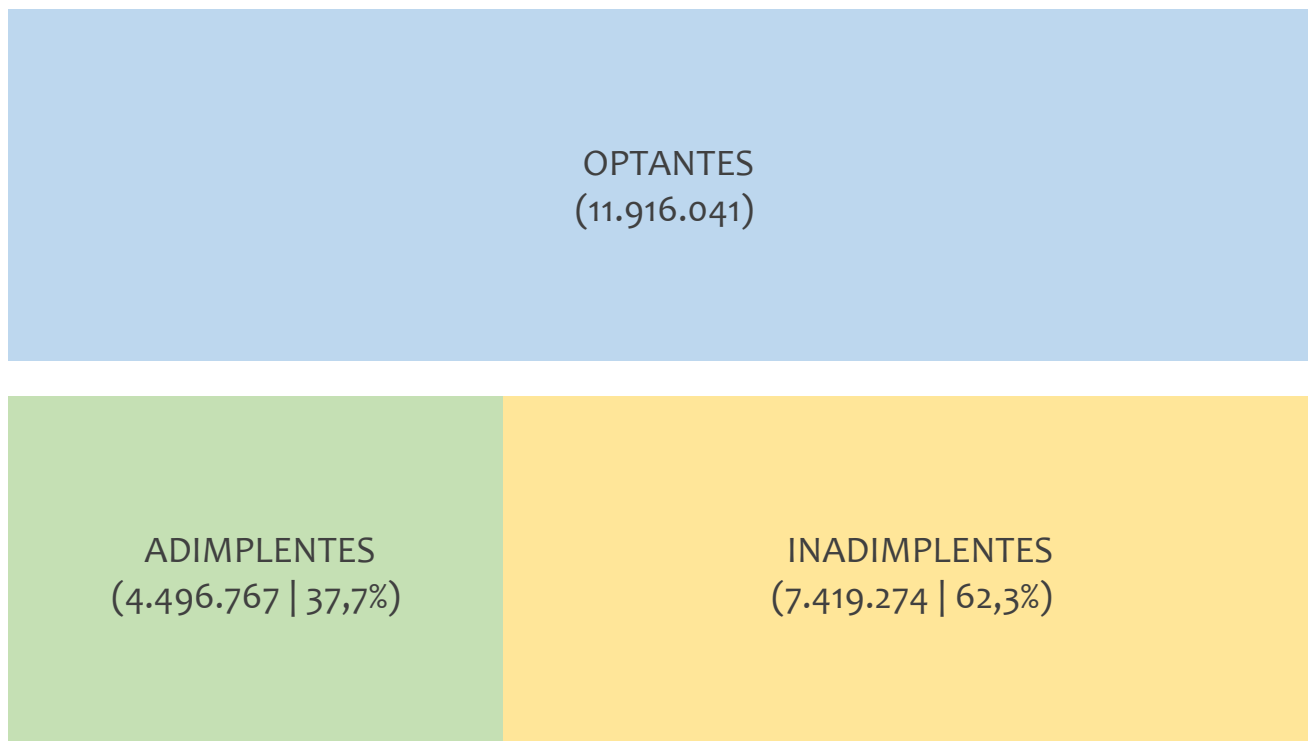
RANKING DE MPE DOS 5 PRINCIPAIS CNAES, BRASIL, ACUMULADO ATÉ 19/06/2021

■ TOTAL ■ MEI ■ MPE



No BRASIL, considerando o acumulado até 19/06/2021, o CNAE com maior número de MPE é Comércio Varejista De Artigos Do Vestuário E Acessórios, com 249.273, representando 21,9% do total dentro do segmento e 4,4% do TOTAL de MPE.

PERCENTUAL DE ADIMPLÊNCIA E INADIMPLÊNCIA DO MEI, BRASIL, MARÇO/2021



No caso do MEI estar inadimplente com os pagamentos (DAS), qual é o prejuízo ou penalidade que o MEI terá junto ao INSS/Previdência Social?

Primeiro, não terá esse tempo inadimplente contado para nenhum benefício da previdência social.

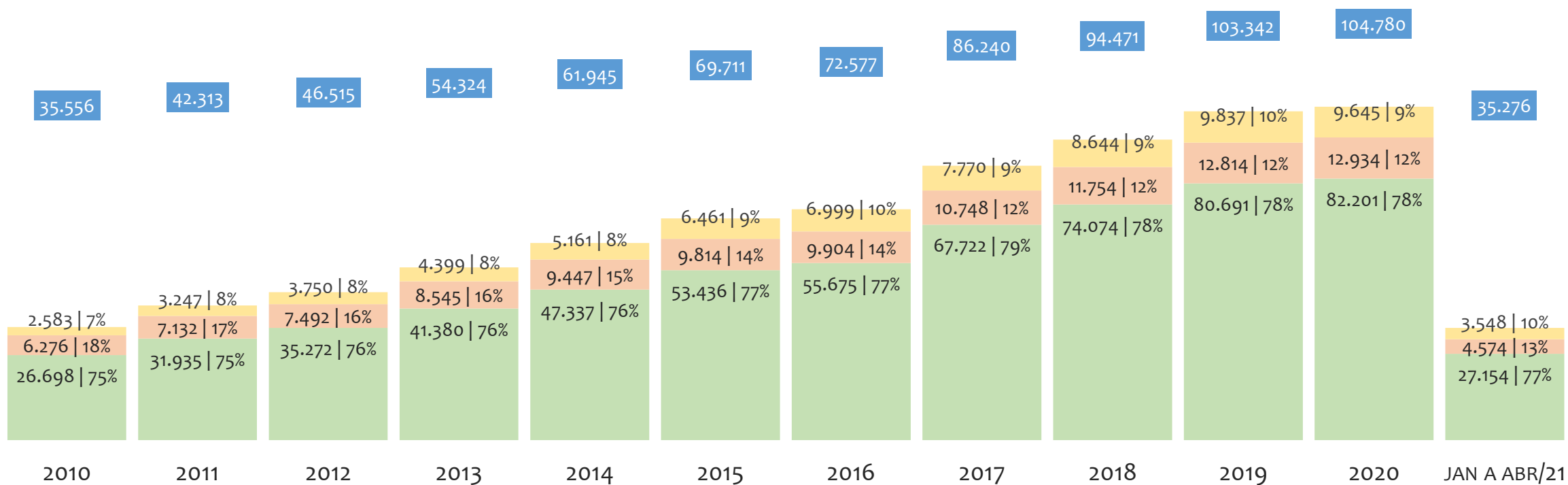
Segundo, caso necessite de algum benefício não programado, como auxílio doença, pensão por morte ou salário maternidade, por exemplo, poderá não ter direito a esses.

Além disso, quando for recolher as contribuições atrasadas, terá que calcular os valores acrescidos de multa e juros.

No BRASIL, considerando o acumulado até março/2021, o percentual de MEI ADIMPLENTES é de 37,7% (4.496.767).

HISTÓRICO DE ARRECAÇÃO ANUAL DO SIMPLES NACIONAL, BRASIL, 2010 A ABRIL/2021 A PREÇOS CORRENTES, EM R\$ MILHÕES

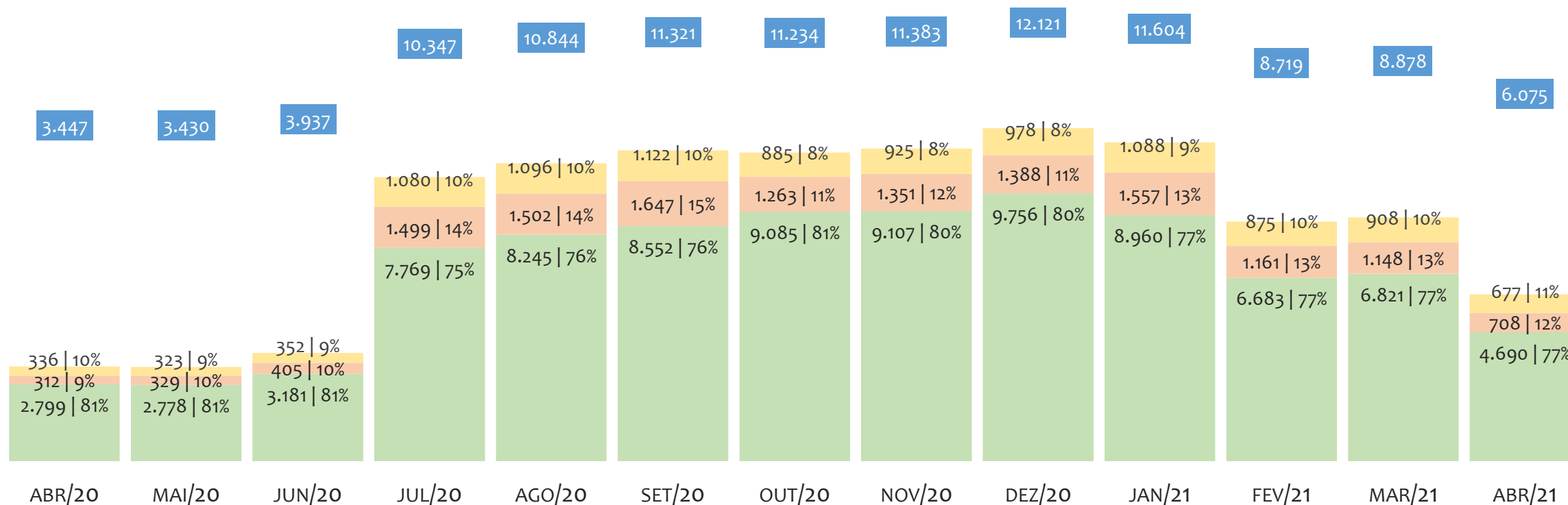
■ TOTAL ■ UNIÃO ■ ESTADOS ■ MUNICÍPIOS



No BRASIL, no período de 2010 a abril/2021, o percentual de participação de arrecadação da UNIÃO variou entre 75,1% e 78,5%, dos ESTADOS entre 12,3% e 17,7% e dos MUNICÍPIOS entre 7,3% e 10,1%. Neste ano, de jan a abr/21, a arrecadação da UNIÃO, em R\$ milhões, foi de 27.154 (77,0%), dos ESTADOS foi de 4.574 (13,0%) e dos MUNICÍPIOS foi de 3.548 (10,1%).

HISTÓRICO DE ARRECAÇÃO MENSAL DO SIMPLES NACIONAL, BRASIL, ABR/2020 A ABR/2021 A PREÇOS CORRENTES, EM R\$ MILHÕES


■ TOTAL ■ UNIÃO ■ ESTADOS ■ MUNICÍPIOS



No BRASIL, no período de abr/2020 a abr/2021, o percentual de participação de arrecadação da UNIÃO variou entre 75,1% e 81,2%, dos ESTADOS entre 9,0% e 14,5% e dos MUNICÍPIOS entre 7,9% e 11,1%. Neste último mês, abr/2021, a arrecadação da UNIÃO, em R\$ milhões, foi de 4.690 (77,2%), dos ESTADOS foi de 708 (11,6%) e dos MUNICÍPIOS foi de 677 (11,1%).

RANKING MEI+MPE, BRASIL, POR REGIÃO, ACUMULADO ATÉ MAIO/2021


■ TOTAL ■ MEI ■ MPE



No BRASIL, considerando o acumulado até maio/2021, a REGIÃO SUDESTE é a região com maior número de MEI+MPE com 9.216.198 empresas, sendo 6.425.873 MEI (69,7%) e 2.790.325 MPE (30,3%). Este número de MEI representa 52,4% do total de MEI no país e 36,0% do total de empresas do SIMPLES NACIONAL. Este número de MPE representa 22,8% do total de MPE do país e 15,6% do total de empresas do SIMPLES NACIONAL.

RANKING MEI+MPE, BRASIL, POR REGIÃO, SALDO DE MAIO/2021

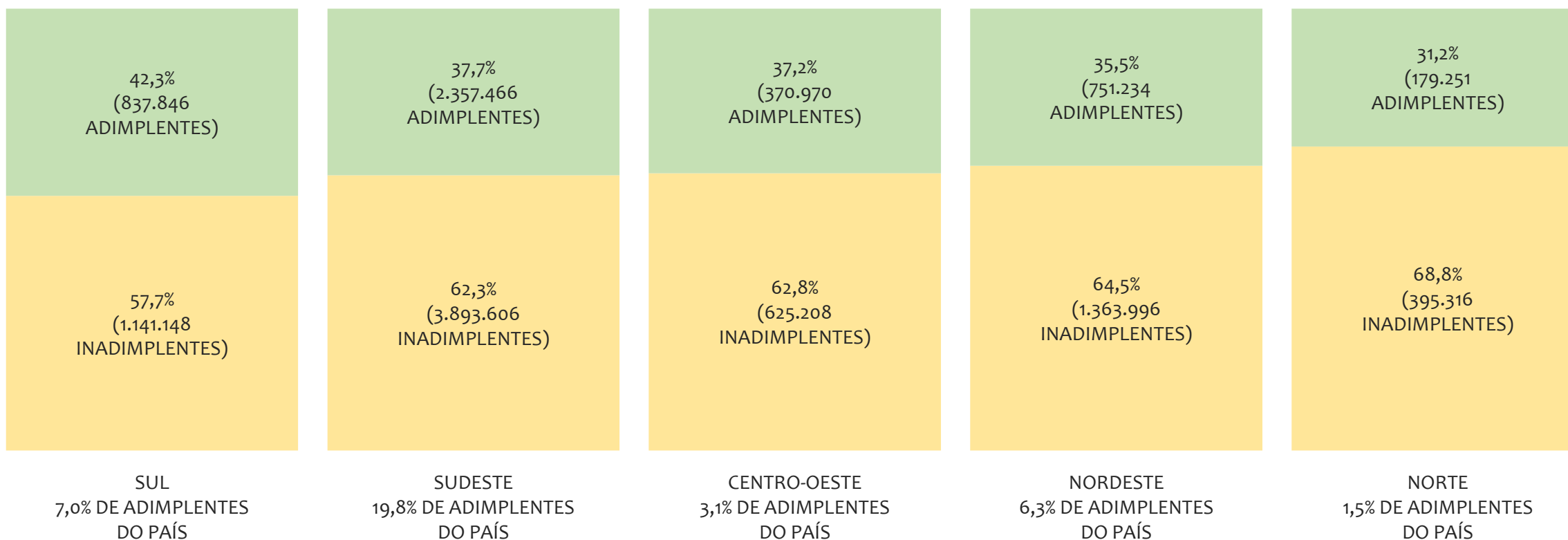
■ TOTAL ■ MEI ■ MPE



O SALDO do mês é calculado pela diferença entre novos cadastros e cadastros excluídos no mês. No BRASIL, considerando o mês de maio/2021, a REGIÃO SUDESTE é a região com maior SALDO de MEI+MPE com 111.564 empresas, sendo 89.838 MEI (80,5%) e 21.726 MPE (19,5%). Este SALDO de MEI representa 50,5% do SALDO de MEI no país e 40,3% do SALDO de empresas do SIMPLES NACIONAL. Este SALDO de MPE representa 12,2% do SALDO de MPE do país e 9,8% do SALDO de empresas do SIMPLES NACIONAL.

PERCENTUAL DE ADIMPLÊNCIA E INADIMPLÊNCIA DO MEI, BRASIL, POR REGIÃO, MARÇO/2021

■ ADIMPLENTES ■ INADIMPLENTES



No BRASIL, considerando o acumulado até março/2021, a REGIÃO SUL apresenta o maior PERCENTUAL de ADIMPLENTES dentro da mesma região, com 42,3% (837.846), sendo que este grupo equivale a 18,6% dos ADIMPLENTES do BRASIL.

RANKING POR UNIDADE FEDERATIVA, ACUMULADO ATÉ MAIO/2021

UF	MEI
1° SÃO PAULO	3.316.621
2° RIO DE JANEIRO	1.418.730
3° MINAS GERAIS	1.377.474
4° PARANÁ	770.400
5° RIO GRANDE DO SUL	744.160
6° BAHIA	652.159
7° SANTA CATARINA	524.686
8° GOIÁS	426.754
9° PERNAMBUCO	383.432
10° CEARÁ	379.491
11° ESPÍRITO SANTO	313.048
12° PARÁ	266.207
13° DISTRITO FEDERAL	215.651
14° MATO GROSSO	211.935
15° MATO GROSSO DO SUL	171.476
16° PARAÍBA	167.216
17° RIO GRANDE DO NORTE	152.029
18° MARANHÃO	144.235
19° ALAGOAS	120.094
20° AMAZONAS	116.072
21° PIAUÍ	97.459
22° SERGIPE	81.004
23° TOCANTINS	80.405
24° RONDÔNIA	72.563
25° AMAPÁ	21.415
26° ACRE	20.334
27° RORAIMA	19.161

UF	MPE
1° SÃO PAULO	1.716.482
2° MINAS GERAIS	562.758
3° PARANÁ	449.255
4° RIO GRANDE DO SUL	408.909
5° RIO DE JANEIRO	406.672
6° BAHIA	295.845
7° SANTA CATARINA	280.551
8° GOIÁS	190.081
9° CEARÁ	161.253
10° PERNAMBUCO	121.441
11° PARÁ	108.573
12° MARANHÃO	107.338
13° ESPÍRITO SANTO	104.413
14° DISTRITO FEDERAL	100.040
15° MATO GROSSO	96.333
16° MATO GROSSO DO SUL	69.553
17° RIO GRANDE DO NORTE	63.754
18° AMAZONAS	61.678
19° PIAUÍ	57.625
20° PARAÍBA	51.560
21° ALAGOAS	47.466
22° RONDÔNIA	38.626
23° TOCANTINS	35.214
24° SERGIPE	30.003
25° AMAPÁ	16.295
26° ACRE	10.751
27° RORAIMA	10.455

UF	TOTAL
1° SÃO PAULO	5.033.103
2° MINAS GERAIS	1.940.232
3° RIO DE JANEIRO	1.825.402
4° PARANÁ	1.219.655
5° RIO GRANDE DO SUL	1.153.069
6° BAHIA	948.004
7° SANTA CATARINA	805.237
8° GOIÁS	616.835
9° CEARÁ	540.744
10° PERNAMBUCO	504.873
11° ESPÍRITO SANTO	417.461
12° PARÁ	374.780
13° DISTRITO FEDERAL	315.691
14° MATO GROSSO	308.268
15° MARANHÃO	251.573
16° MATO GROSSO DO SUL	241.029
17° PARAÍBA	218.776
18° RIO GRANDE DO NORTE	215.783
19° AMAZONAS	177.750
20° ALAGOAS	167.560
21° PIAUÍ	155.084
22° TOCANTINS	115.619
23° RONDÔNIA	111.189
24° SERGIPE	111.007
25° AMAPÁ	37.710
26° ACRE	31.085
27° RORAIMA	29.616

RANKING POR UNIDADE FEDERATIVA, SALDO DE MAIO/2021

UF	MEI
1° SÃO PAULO	47.288
2° RIO DE JANEIRO	19.573
3° MINAS GERAIS	18.531
4° PARANÁ	10.934
5° RIO GRANDE DO SUL	10.063
6° BAHIA	9.619
7° SANTA CATARINA	8.419
8° GOIÁS	6.887
9° PERNAMBUCO	5.299
10° CEARÁ	4.941
11° PARÁ	4.926
12° ESPÍRITO SANTO	4.446
13° MATO GROSSO	3.295
14° DISTRITO FEDERAL	2.991
15° PARAÍBA	2.564
16° AMAZONAS	2.452
17° MARANHÃO	2.397
18° ALAGOAS	2.339
19° MATO GROSSO DO SUL	2.287
20° RIO GRANDE DO NORTE	2.077
21° PIAUÍ	1.493
22° SERGIPE	1.418
23° RONDÔNIA	1.284
24° TOCANTINS	1.182
25° ACRE	502
26° AMAPÁ	415
27° RORAIMA	331

UF	MPE
1° SÃO PAULO	13.918
2° MINAS GERAIS	4.202
3° PARANÁ	3.929
4° SANTA CATARINA	2.858
5° RIO DE JANEIRO	2.851
6° RIO GRANDE DO SUL	2.038
7° GOIÁS	1.955
8° BAHIA	1.842
9° PERNAMBUCO	1.218
10° MATO GROSSO	1.182
11° DISTRITO FEDERAL	1.070
12° CEARÁ	1.007
13° PARÁ	919
14° ESPÍRITO SANTO	755
15° MARANHÃO	753
16° AMAZONAS	613
17° MATO GROSSO DO SUL	573
18° RIO GRANDE DO NORTE	545
19° PARAÍBA	470
20° PIAUÍ	461
21° ALAGOAS	350
22° TOCANTINS	315
23° SERGIPE	307
24° RONDÔNIA	290
25° AMAPÁ	109
26° ACRE	105
27° RORAIMA	95

UF	TOTAL
1° SÃO PAULO	61.206
2° MINAS GERAIS	22.733
3° RIO DE JANEIRO	22.424
4° PARANÁ	14.863
5° RIO GRANDE DO SUL	12.101
6° BAHIA	11.461
7° SANTA CATARINA	11.277
8° GOIÁS	8.842
9° PERNAMBUCO	6.517
10° CEARÁ	5.948
11° PARÁ	5.845
12° ESPÍRITO SANTO	5.201
13° MATO GROSSO	4.477
14° DISTRITO FEDERAL	4.061
15° MARANHÃO	3.150
16° AMAZONAS	3.065
17° PARAÍBA	3.034
18° MATO GROSSO DO SUL	2.860
19° ALAGOAS	2.689
20° RIO GRANDE DO NORTE	2.622
21° PIAUÍ	1.954
22° SERGIPE	1.725
23° RONDÔNIA	1.574
24° TOCANTINS	1.497
25° ACRE	607
26° AMAPÁ	524
27° RORAIMA	426

PERCENTUAL DE ADIMPLÊNCIA E INADIMPLÊNCIA DO MEI, BRASIL, POR UF, MARÇO/2021

■ ADIMPLENTES ■ INADIMPLENTES

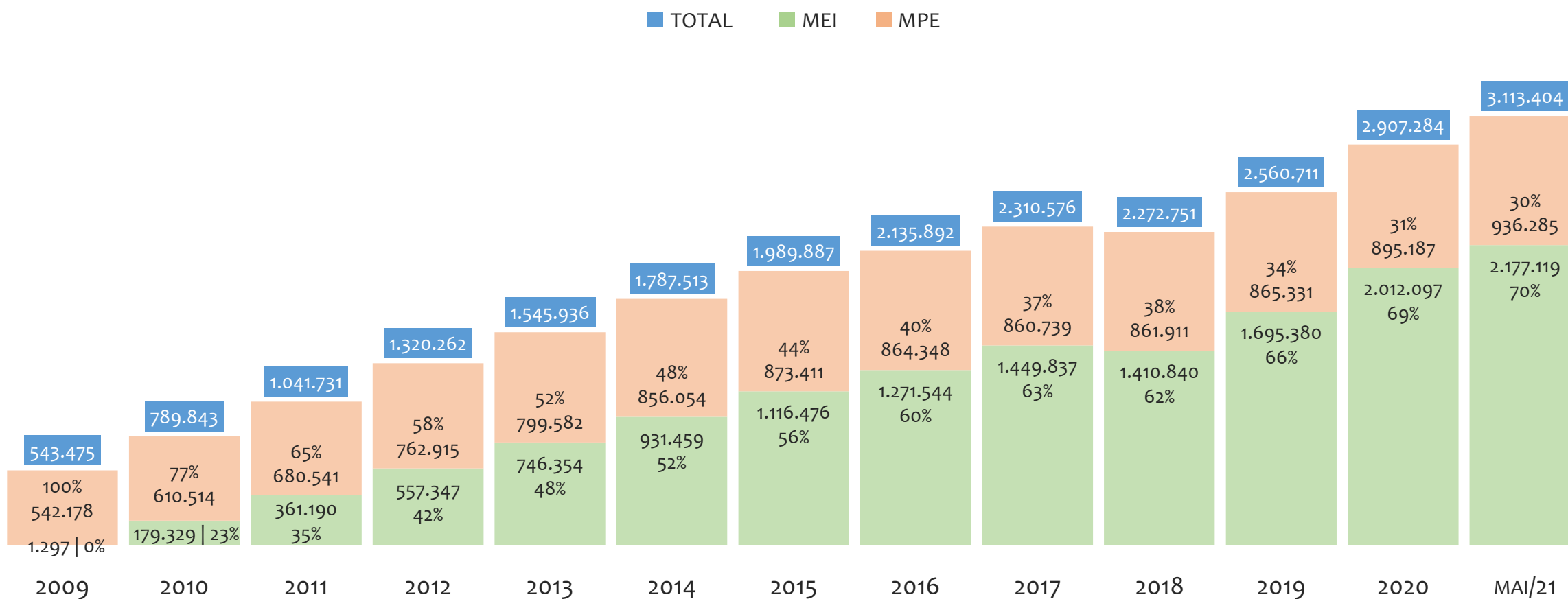


No BRASIL, considerando o acumulado até março/2021, a UF SANTA CATARINA apresenta o maior PERCENTUAL de ADIMPLENTES dentro do mesmo estado, com 43,8% (222.226 adimplentes), sendo que este grupo equivale a 4,9% dos ADIMPLENTES do BRASIL.



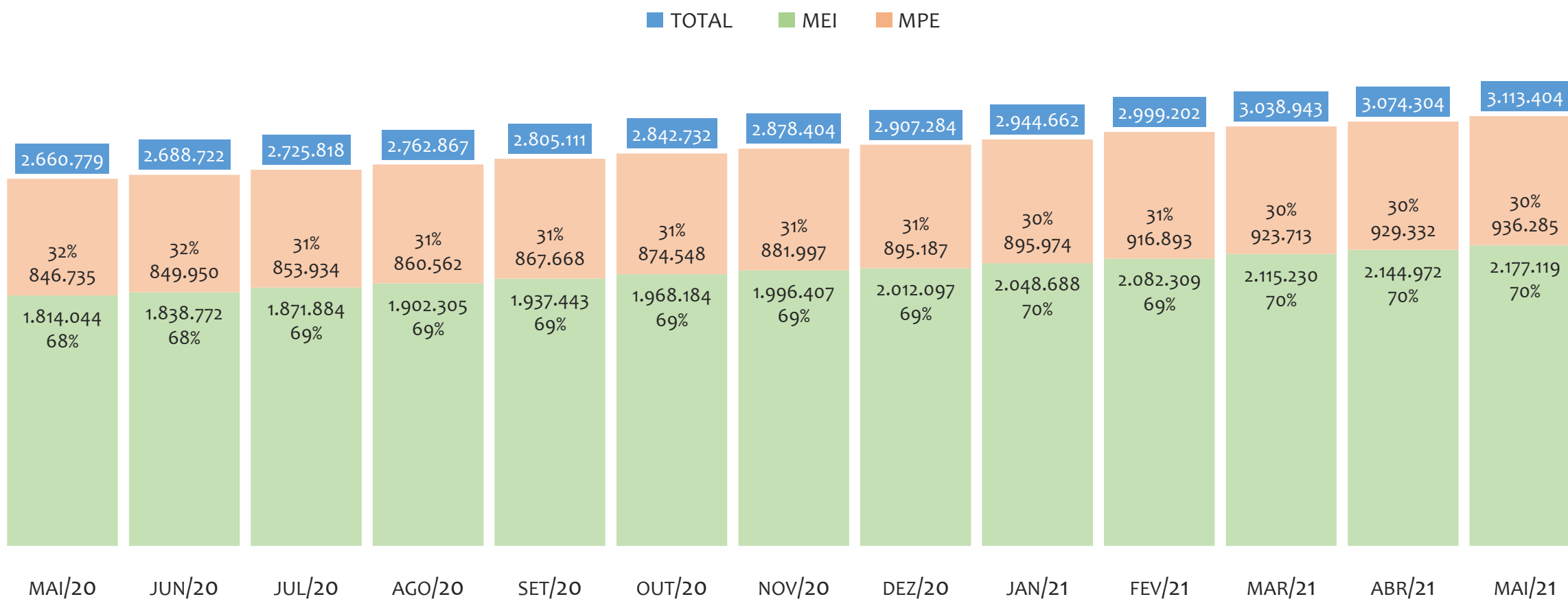
REGIÃO NORDESTE

HISTÓRICO ANUAL DO ACUMULADO DE MEI, MPE E TOTAL, REGIÃO NORDESTE, 2009 A MAIO/2021



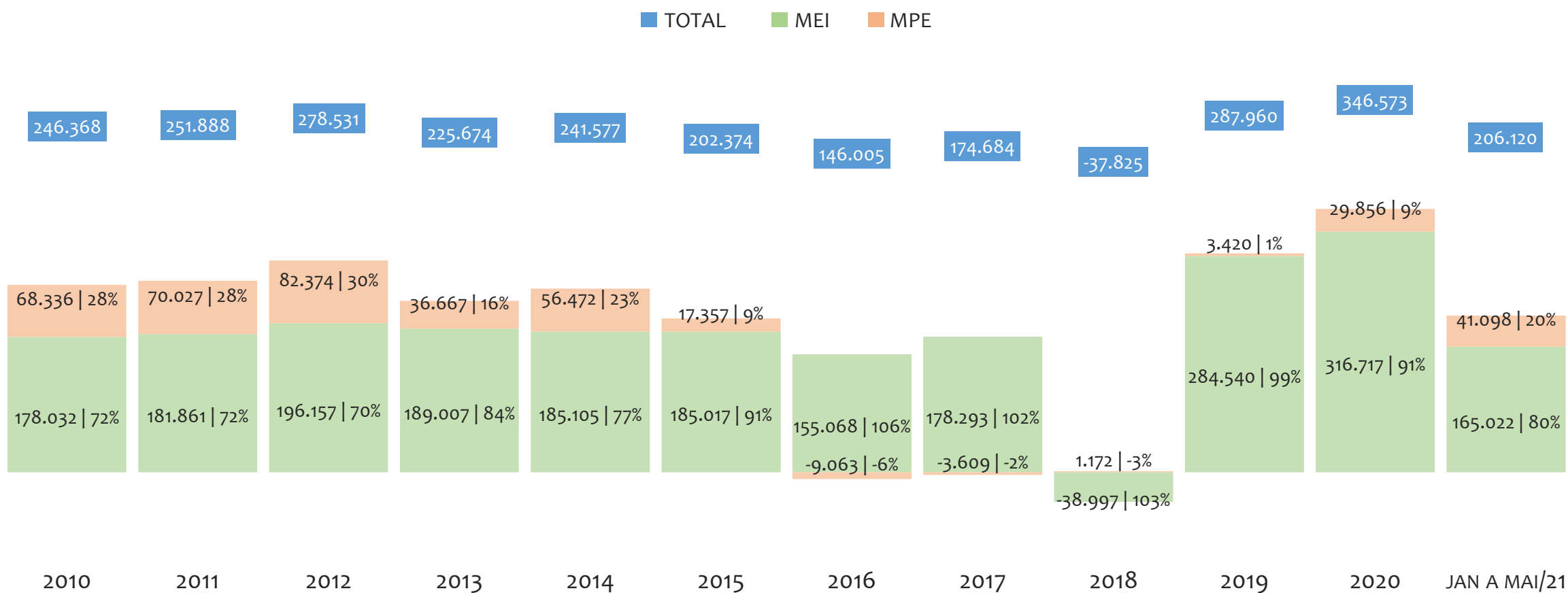
Na Região NORDESTE, de 2009 a maio/2021, o crescimento de microempreendedores individuais (MEI) de 167758% (1.297 para 2.177.119) é superior ao crescimento de micro e pequenas empresas (MPE) de 73% (542.178 para 936.285). No TOTAL (MEI + MPE), o crescimento no mesmo período é de 473% (543.475 para 3.113.404). A taxa média de crescimento anual composta é de 86% ao ano para MEI, 5% ao ano para MPE e 16% ao ano para MEI + MPE. Ainda neste mesmo período, a participação do MEI cresceu de 0% para 70% do total das empresas cadastradas no SIMPLES NACIONAL.

HISTÓRICO MENSAL DO ACUMULADO DE MEI, MPE E TOTAL, REGIÃO NORDESTE, MAI/2020 A MAI/2021



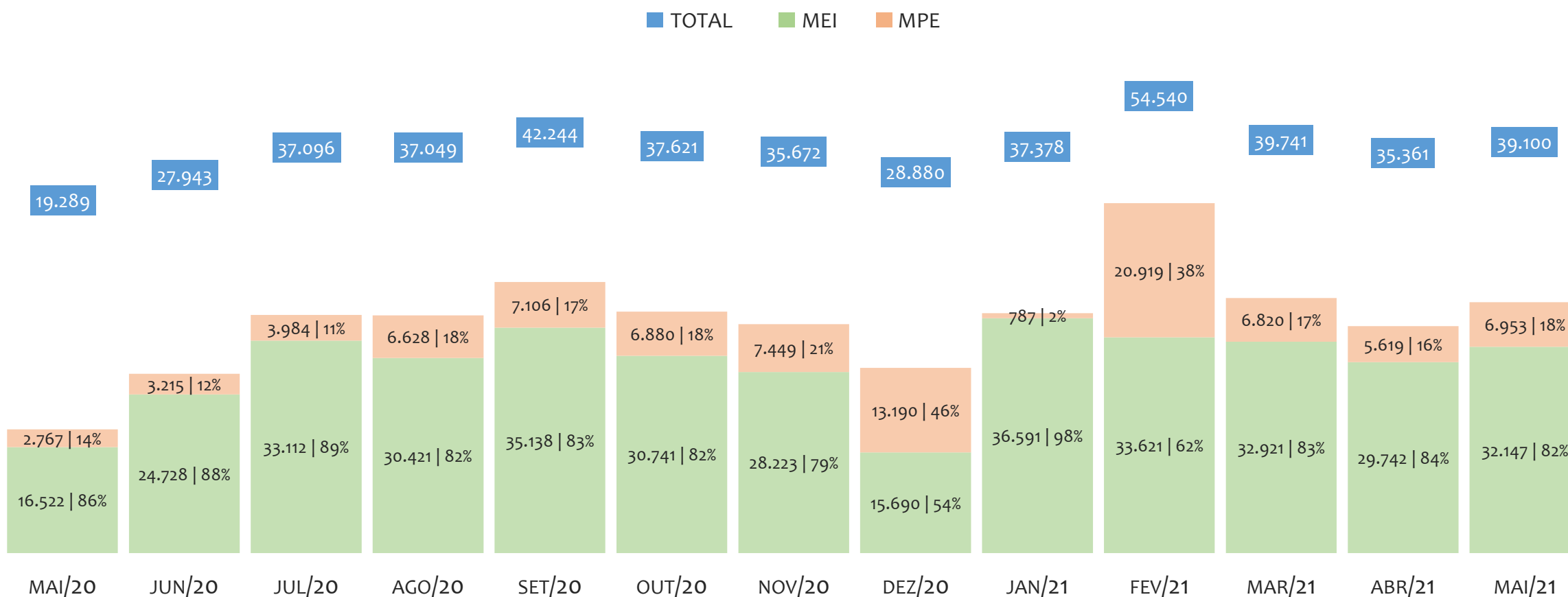
Na Região NORDESTE, de maio/2020 a maio/2021, o crescimento de microempreendedores individuais (MEI) de 20,0% (1.814.044 para 2.177.119) é superior ao crescimento de micro e pequenas empresas (MPE) de 10,6% (846.735 para 936.285). No TOTAL (MEI + MPE), o crescimento no mesmo período é de 17,0% (2.660.779 para 3.113.404). A taxa média de crescimento mensal composta é de 1,5% ao mês para MEI, 0,8% ao mês para MPE e 1,3% ao mês para MEI + MPE. Ainda neste mesmo período, a participação do MEI cresceu de 68% para 70% do total das empresas cadastradas no SIMPLES NACIONAL.

HISTÓRICO ANUAL DO SALDO DE MEI, MPE E TOTAL, REGIÃO NORDESTE, 2010 A MAIO/2021



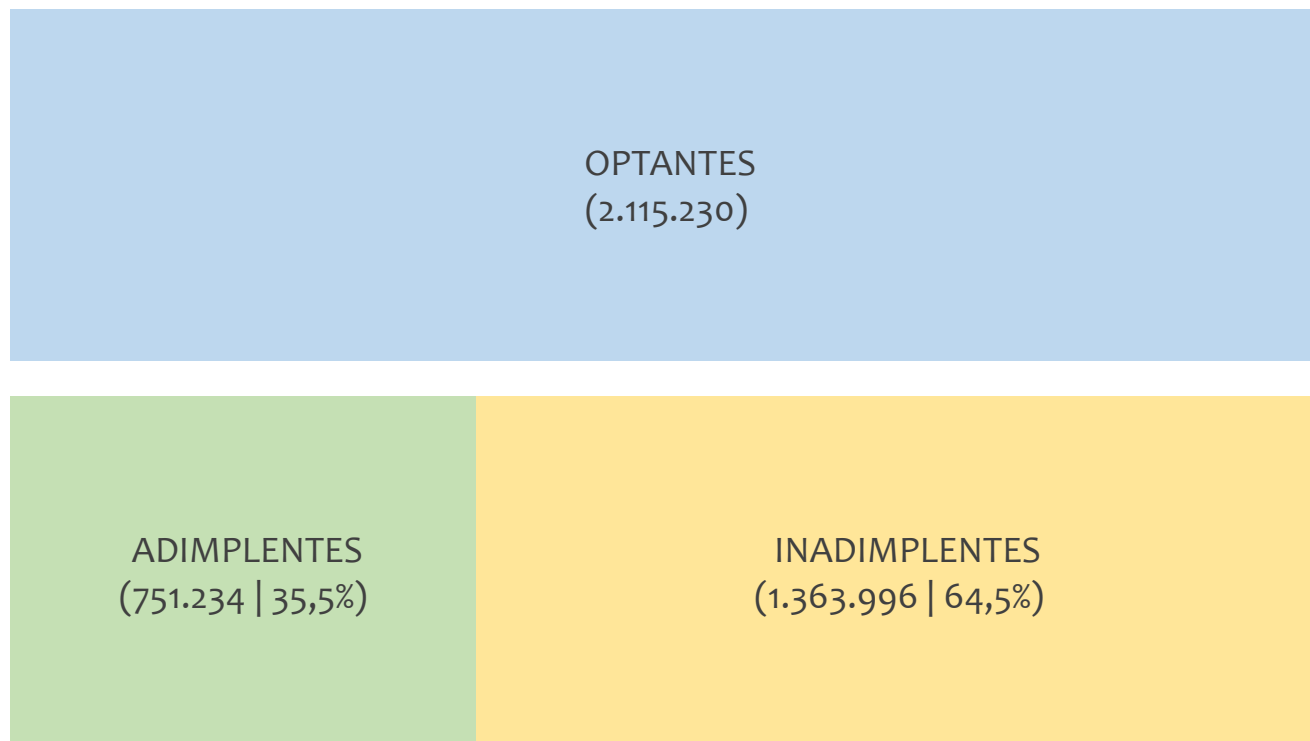
O SALDO anual é calculado pela diferença entre novos cadastros e cadastros excluídos em cada ano. A queda brusca do SALDO em 2016 e 2018 deve-se ao reprocessamento acumulado dos cadastros de MEI e MPE vinculados ao Simples Nacional com a exclusão dos inativos, inadimplentes etc. Na Região NORDESTE, o maior saldo de MEI ocorre em 2020 (316.717) e o menor em 2018 (-38.997). O maior saldo de MPE ocorre em 2012 (82.374) e o menor em 2016 (-9.063). O maior saldo no TOTAL (MPE + MEI) ocorre em 2020 (346.573) e o menor em 2018 (-37.825).

HISTÓRICO MENSAL DO SALDO DE MEI, MPE E TOTAL, REGIÃO NORDESTE, MAI/2020 A MAI/2021



O SALDO mensal é calculado pela diferença entre novos cadastros e cadastros excluídos em cada mês. A queda brusca do SALDO em JANEIRO deve-se ao reprocessamento dos cadastros de MEI e MPE vinculados ao Simples Nacional com a exclusão dos inativos, inadimplentes etc. Na Região NORDESTE, o maior saldo de MEI ocorre em jan/21 (36.591) e o menor em dez/20 (15.690). O maior saldo de MPE ocorre em fev/21 (20.919) e o menor em jan/21 (787). O maior saldo no TOTAL (MPE + MEI) ocorre em fev/21 (54.540) e o menor em mai/20 (19.289).

PERCENTUAL DE ADIMPLÊNCIA E INADIMPLÊNCIA DO MEI, REGIÃO NORDESTE, MARÇO/2021



No caso do MEI estar inadimplente com os pagamentos (DAS), qual é o prejuízo ou penalidade que o MEI terá junto ao INSS/Previdência Social?

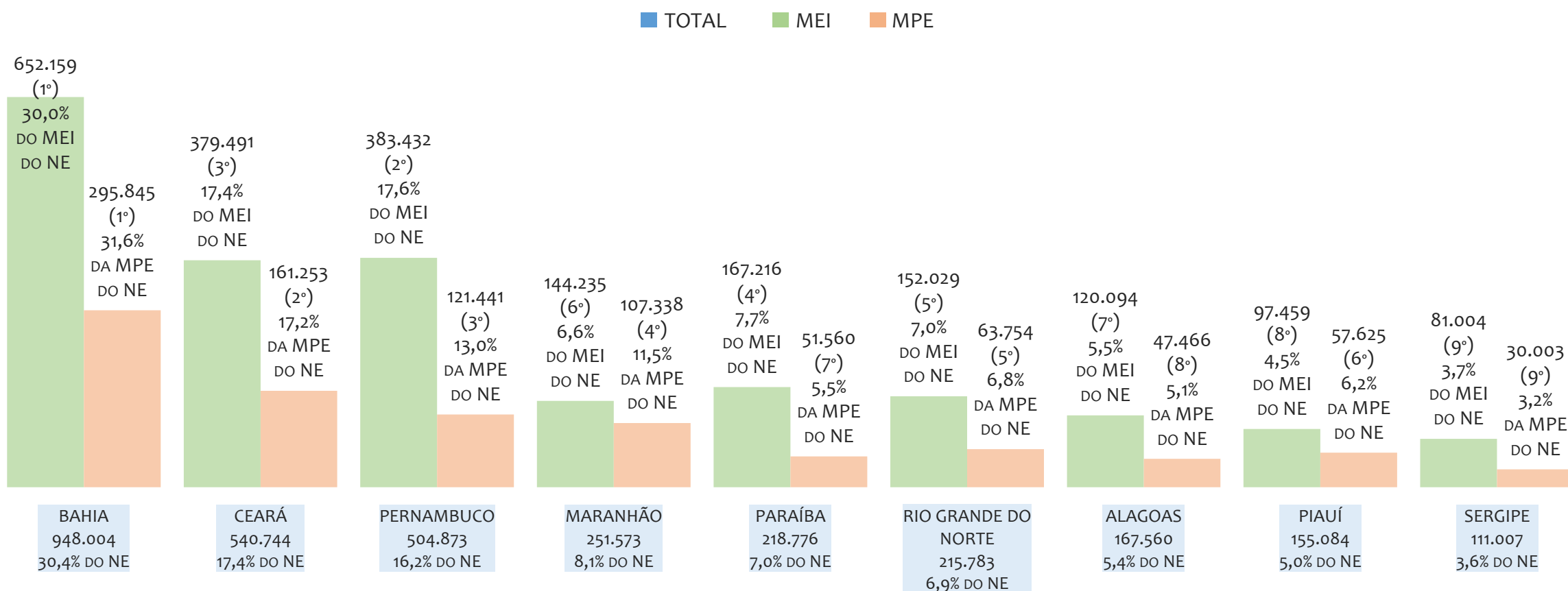
Primeiro, não terá esse tempo inadimplente contado para nenhum benefício da previdência social.

Segundo, caso necessite de algum benefício não programado, como auxílio doença, pensão por morte ou salário maternidade, por exemplo, poderá não ter direito a esses.

Além disso, quando for recolher as contribuições atrasadas, terá que calcular os valores acrescidos de multa e juros.

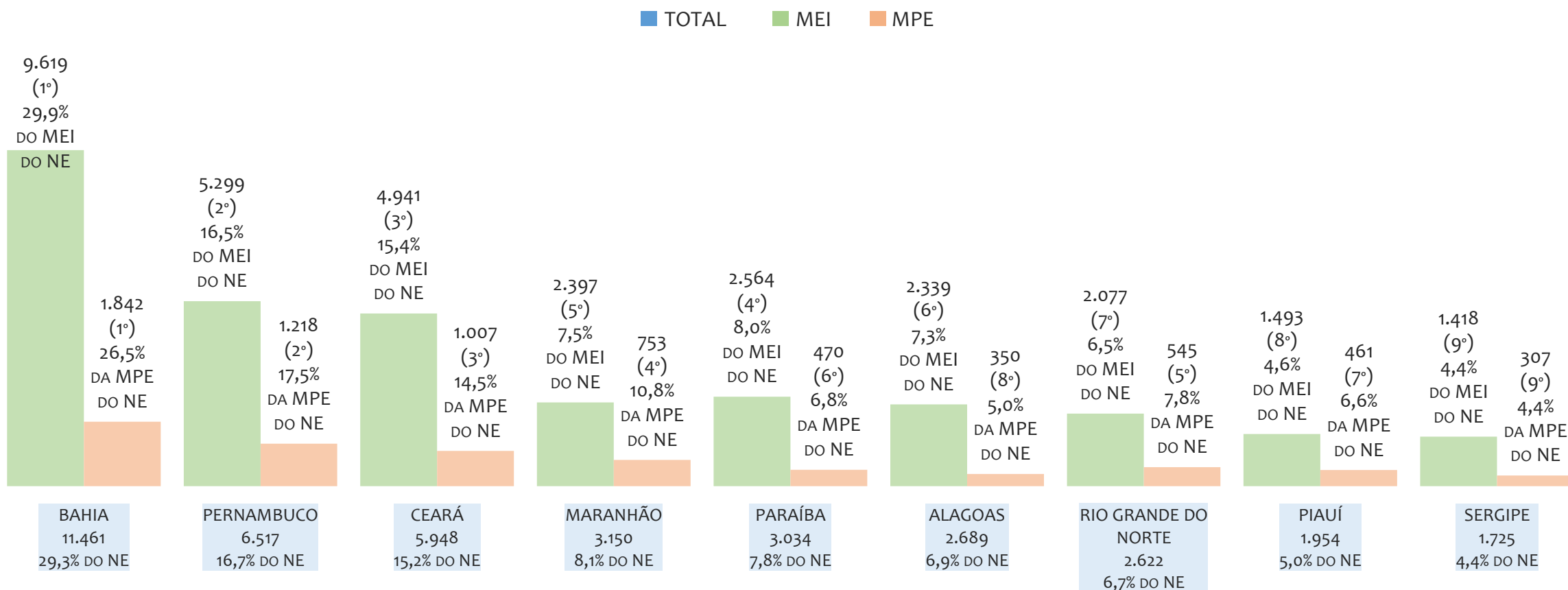
Na Região NORDESTE, considerando o acumulado até março/2021, o percentual de MEI ADIMPLENTES é de 35,5% (751.234).

RANKING MEI+MPE, REGIÃO NORDESTE, POR UF, ACUMULADO ATÉ MAIO/2021



Na Região NORDESTE, considerando o acumulado até maio/2021, a UF BAHIA é o estado com maior número de MEI+MPE com 948.004 empresas, sendo 652.159 MEI (68,8%) e 295.845 MPE (31,2%). Este número de MEI representa 30,0% do total de MEI da região e 20,9% do total de empresas da região cadastradas no SIMPLES NACIONAL. Este número de MPE representa 31,6% do total de MPE da região e 9,5% do total de empresas da região cadastradas no SIMPLES NACIONAL.

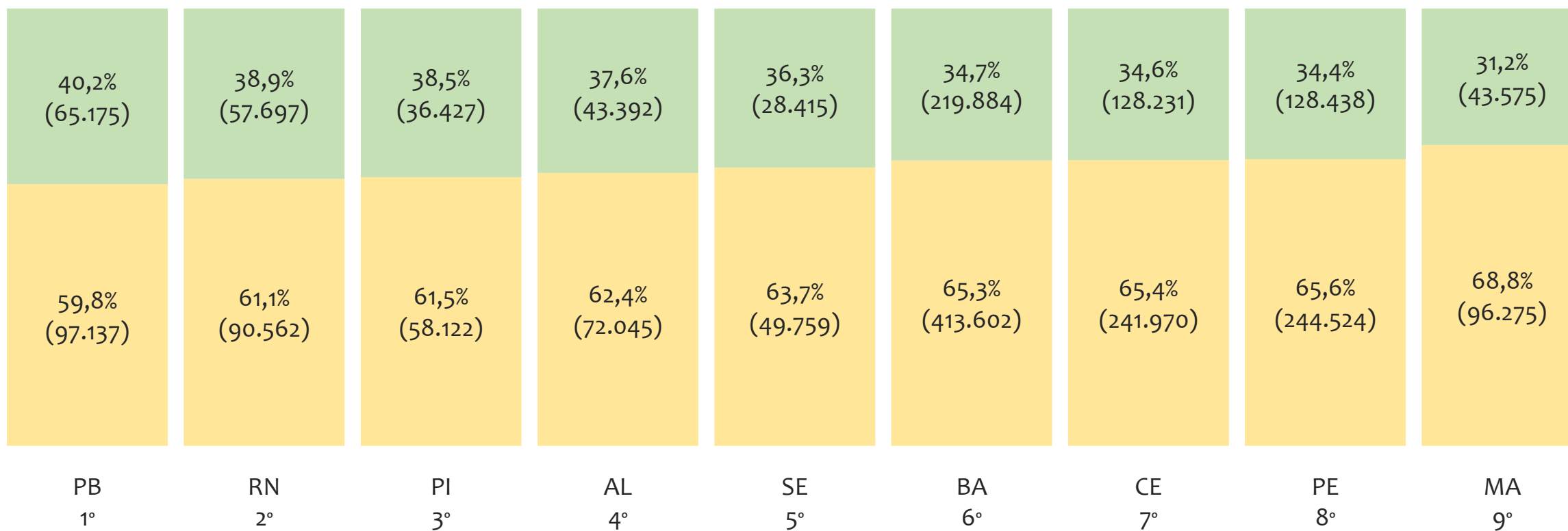
RANKING MEI+MPE, REGIÃO NORDESTE, POR UF, SALDO DE MAIO/2021



O SALDO do mês é calculado pela diferença entre novos cadastros e cadastros excluídos no mês. Na Região NORDESTE, considerando o mês de maio/2021, a UF BAHIA é o estado com maior SALDO de MEI+MPE com 11.461 empresas, sendo 9.619 MEI (83,9%) e 1.842 MPE (16,1%). Este SALDO de MEI representa 29,9% do SALDO de MEI da região e 24,6% do SALDO de empresas da região cadastradas no SIMPLES NACIONAL. Este SALDO de MPE representa 5,7% do SALDO de MPE da região e 4,7% do SALDO de empresas da região cadastradas no SIMPLES NACIONAL.

PERCENTUAL DE ADIMPLÊNCIA E INADIMPLÊNCIA DO MEI, REGIÃO NORDESTE, POR UF, MARÇO/2021

■ ADIMPLENTES ■ INADIMPLENTES

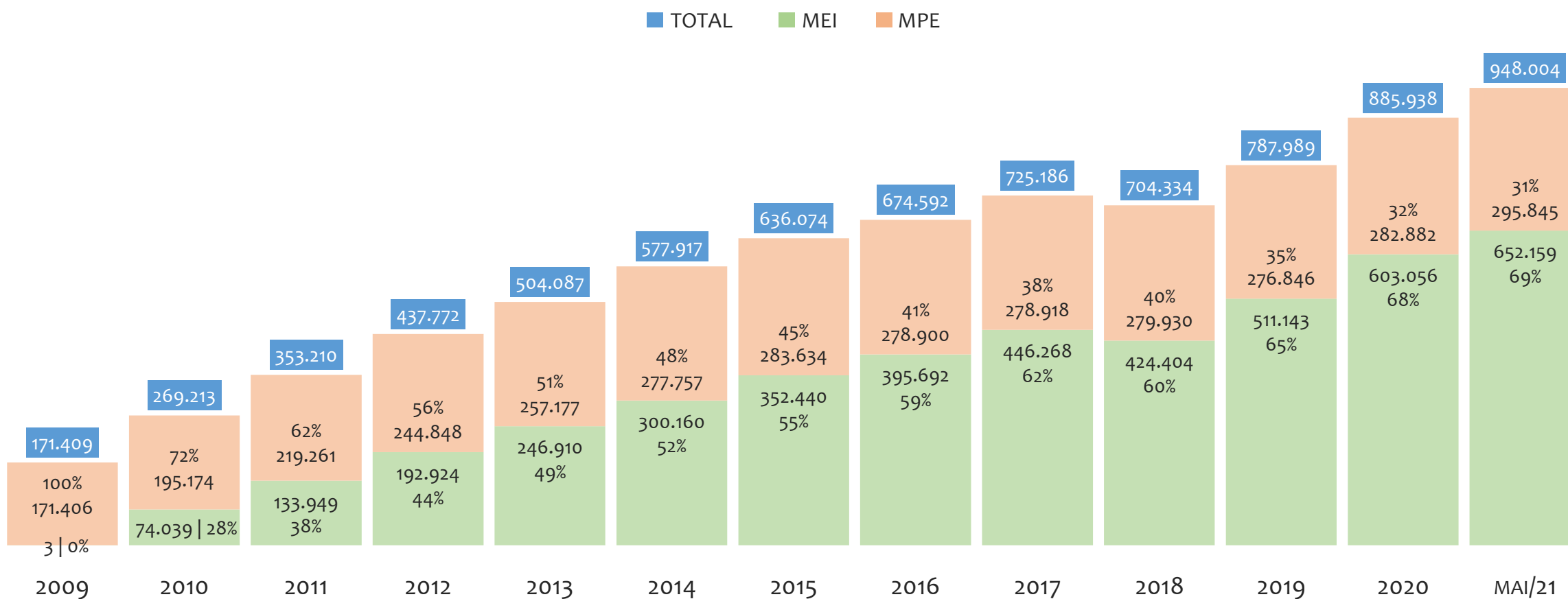


Na Região NORDESTE, considerando o acumulado até março/2021, a UF PARAÍBA apresenta o maior PERCENTUAL de ADIMPLENTES dentro do mesmo estado, com 40,2% (65.175 adimplentes), sendo que este grupo equivale a 8,7% dos ADIMPLENTES da REGIÃO NORDESTE.



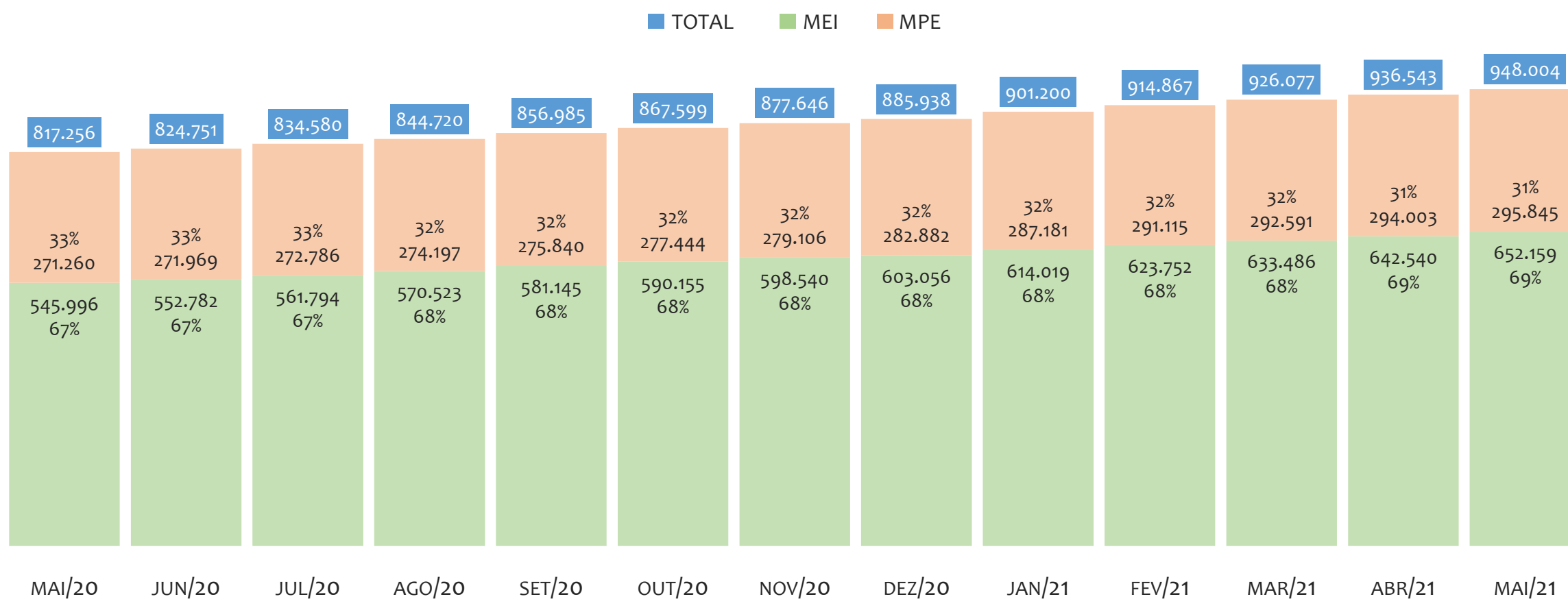
BAHIA

HISTÓRICO ANUAL DO ACUMULADO DE MEI, MPE E TOTAL, ESTADO da BAHIA, 2009 A MAIO/2021



No Estado da BAHIA, de 2009 a maio/2021, o crescimento de microempreendedores individuais (MEI) de 21738533% (3 para 652.159) é superior ao crescimento de micro e pequenas empresas (MPE) de 73% (171.406 para 295.845). No TOTAL (MEI + MPE), o crescimento no mesmo período é de 453% (171.409 para 948.004). A taxa média de crescimento anual composta é de 178% ao ano para MEI, 5% ao ano para MPE e 15% ao ano para MEI + MPE. Ainda neste mesmo período, a participação do MEI cresceu de 0% para 69% do total das empresas cadastradas no SIMPLES NACIONAL.

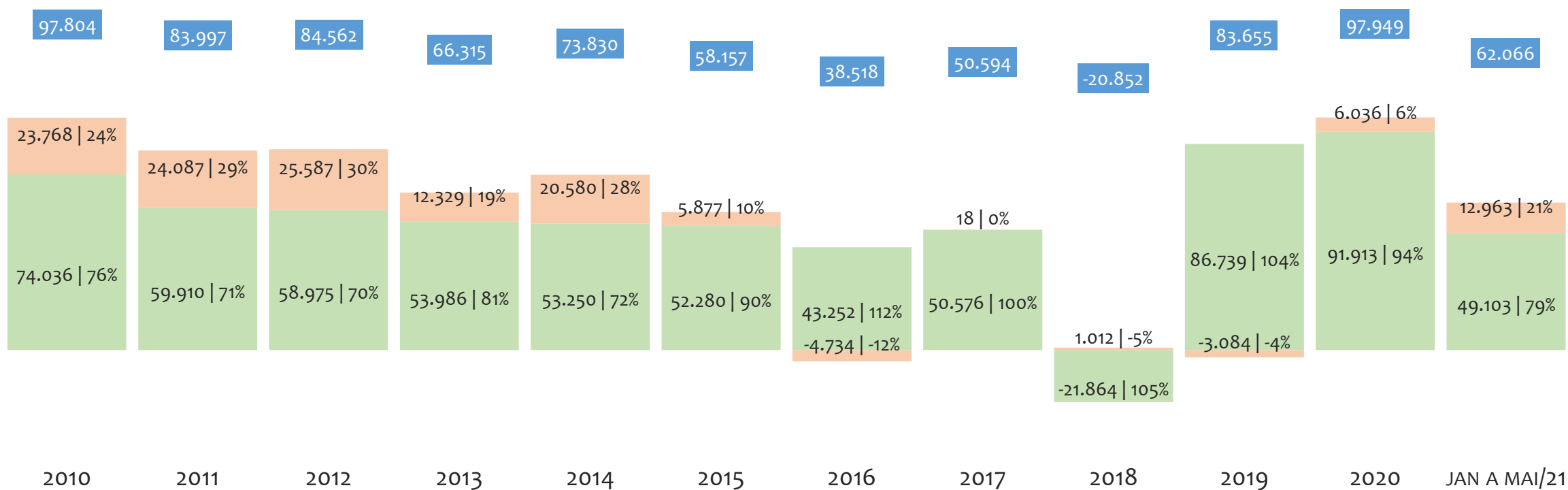
HISTÓRICO MENSAL DO ACUMULADO DE MEI, MPE E TOTAL, ESTADO da BAHIA, MAI/2020 A MAI/2021



No Estado da BAHIA, de maio/2020 a maio/2021, o crescimento de microempreendedores individuais (MEI) de 19,4% (545.996 para 652.159) é superior ao crescimento de micro e pequenas empresas (MPE) de 9,1% (271.260 para 295.845). No TOTAL (MEI + MPE), o crescimento no mesmo período é de 16,0% (817.256 para 948.004). A taxa média de crescimento mensal composta é de 1,5% ao mês para MEI, 0,7% ao mês para MPE e 1,2% ao mês para MEI + MPE. Ainda neste mesmo período, a participação do MEI cresceu de 67% para 69% do total das empresas cadastradas no SIMPLES NACIONAL.

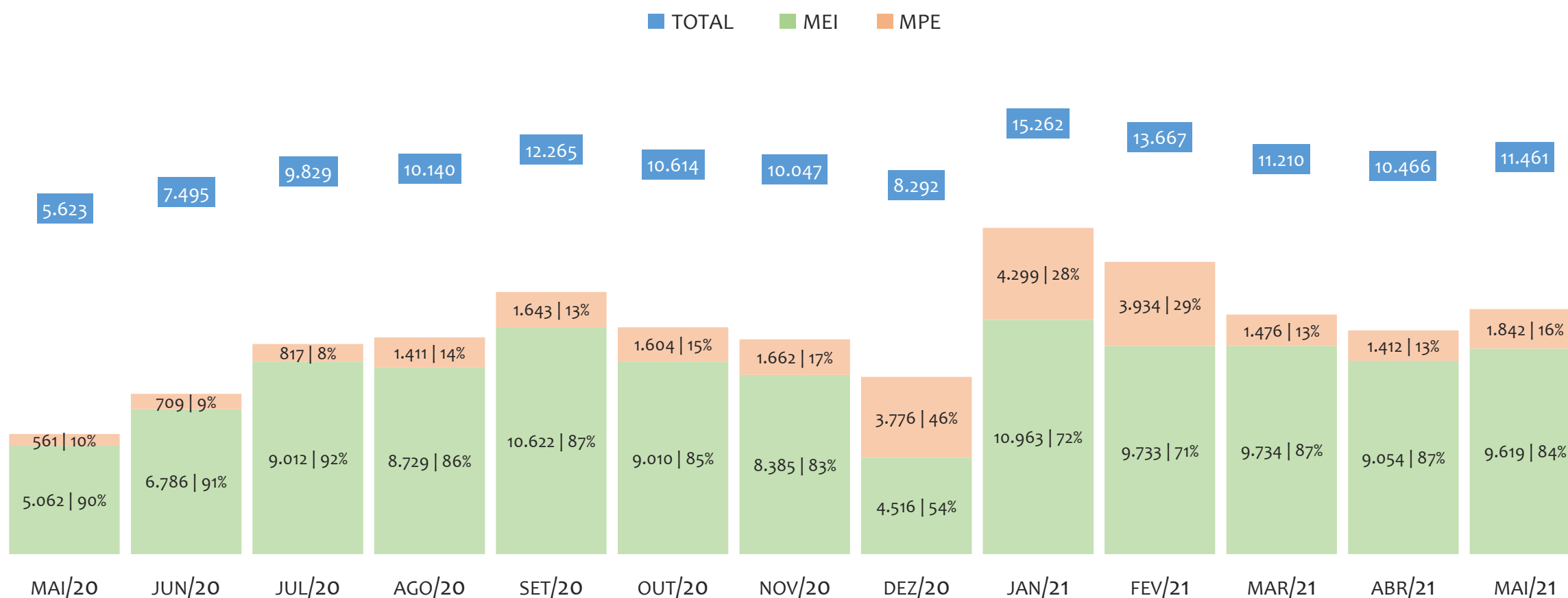
HISTÓRICO ANUAL DO SALDO DE MEI, MPE E TOTAL, ESTADO da BAHIA, 2010 A MAIO/2021

TOTAL MEI MPE



O SALDO anual é calculado pela diferença entre novos cadastros e cadastros excluídos em cada ano. A queda brusca do SALDO em 2016 e 2018 deve-se ao reprocessamento acumulado dos cadastros de MEI e MPE vinculados ao Simples Nacional com a exclusão dos inativos, inadimplentes etc. No Estado da BAHIA, o maior saldo de MEI ocorre em 2020 (91.913) e o menor em 2018 (-21.864). O maior saldo de MPE ocorre em 2012 (25.587) e o menor em 2016 (-4.734). O maior saldo no TOTAL (MPE + MEI) ocorre em 2020 (97.949) e o menor em 2018 (-20.852).

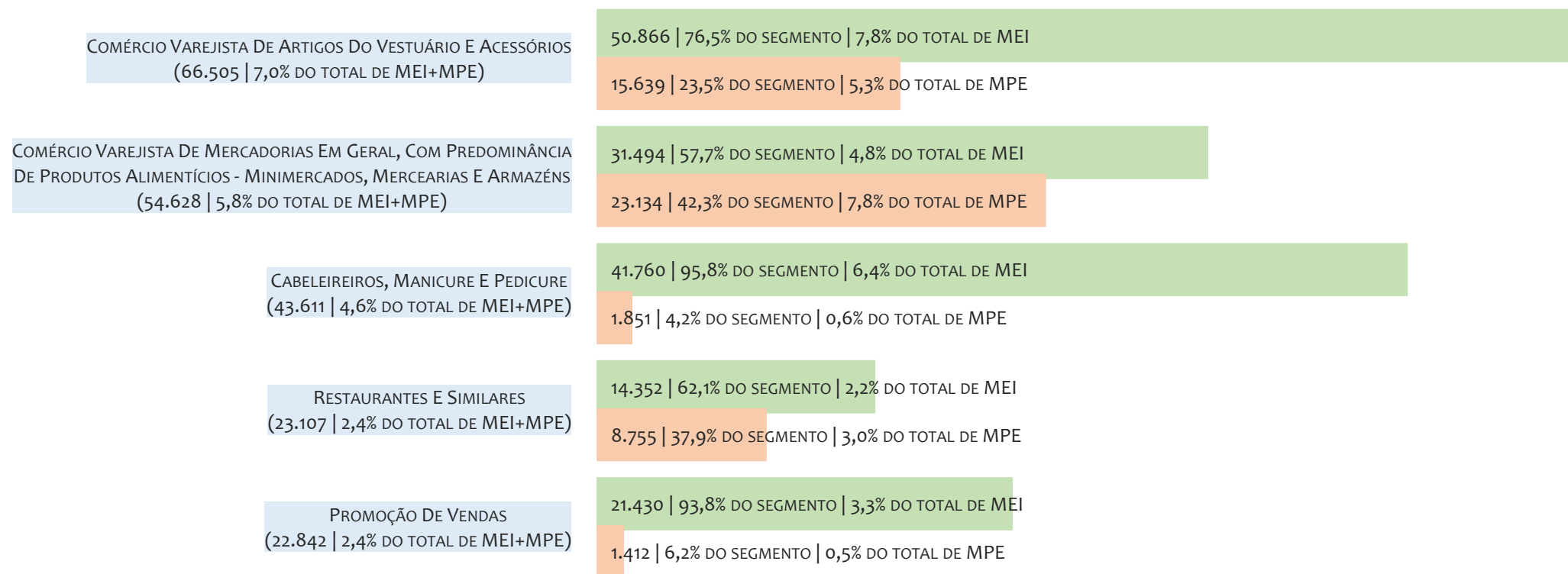
HISTÓRICO MENSAL DO SALDO DE MEI, MPE E TOTAL, ESTADO da BAHIA, MAI/2020 A MAI/2021



O SALDO mensal é calculado pela diferença entre novos cadastros e cadastros excluídos em cada mês. A queda brusca do SALDO em JANEIRO deve-se ao reprocessamento dos cadastros de MEI e MPE vinculados ao Simples Nacional com a exclusão dos inativos, inadimplentes etc. No Estado da BAHIA, o maior saldo de MEI ocorre em jan/21 (10.963) e o menor em dez/20 (4.516). O maior saldo de MPE ocorre em jan/21 (4.299) e o menor em mai/20 (561). O maior saldo no TOTAL (MPE + MEI) ocorre em jan/21 (15.262) e o menor em mai/20 (5.623).

RANKING DE MEI+MPE DOS 5 PRINCIPAIS CNAES, ESTADO da BAHIA, ACUMULADO ATÉ 19/06/2021


■ TOTAL ■ MEI ■ MPE



No Estado da BAHIA, considerando o acumulado até 19/06/2021, o CNAE com maior número de MEI+MPE é Comércio Varejista De Artigos Do Vestuário E Acessórios, com 66.505, representando 7,0% do TOTAL de MEI+MPE. Desse montante, 76,5% são MEI (50.866) e 23,5% são MPE (15.639).

RANKING DE MEI DOS 5 PRINCIPAIS CNAES, ESTADO da BAHIA, ACUMULADO ATÉ 19/06/2021

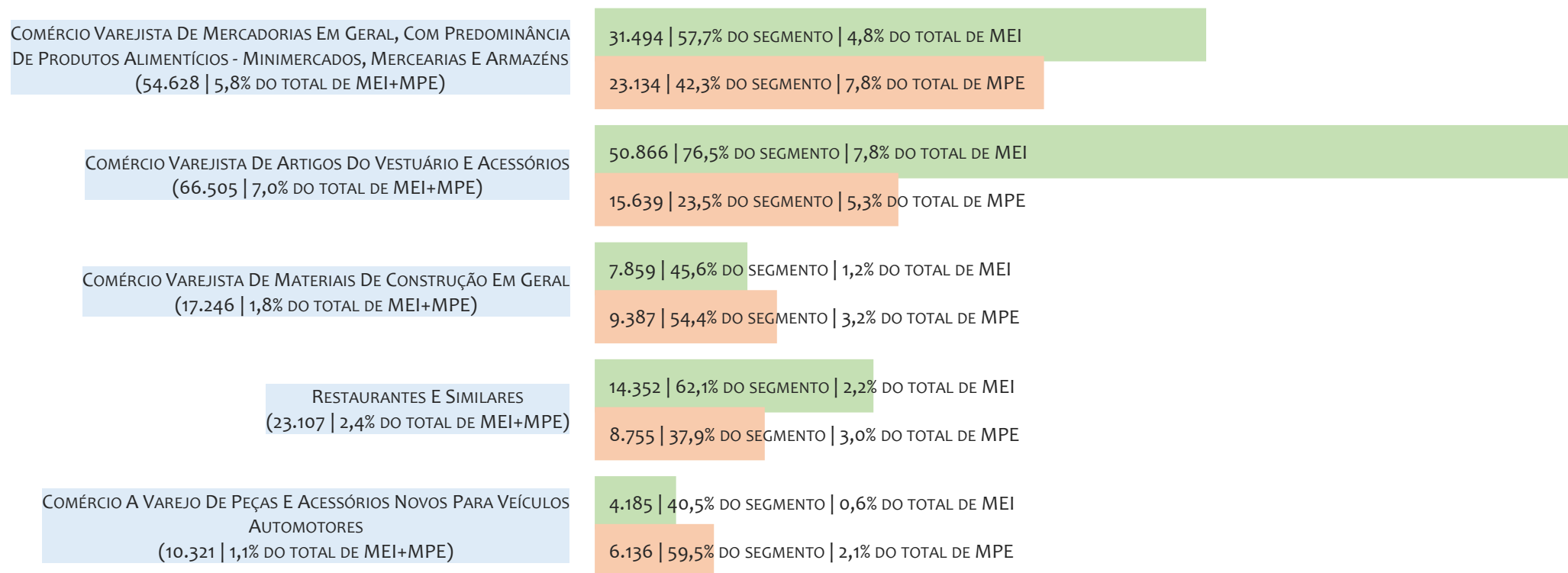
■ TOTAL ■ MEI ■ MPE



No Estado da BAHIA, considerando o acumulado até 19/06/2021, o CNAE com maior número de MEI é Comércio Varejista De Artigos Do Vestuário E Acessórios, com 50.866, representando 76,5% do total dentro do segmento e 7,8% do TOTAL de MEI.

RANKING DE MPE DOS 5 PRINCIPAIS CNAES, ESTADO da BAHIA, ACUMULADO ATÉ 19/06/2021

■ TOTAL ■ MEI ■ MPE



No Estado da BAHIA, considerando o acumulado até 19/06/2021, o CNAE com maior número de MPE é Comércio Varejista De Mercadorias Em Geral, Com Predominância De Produtos Alimentícios - Minimercados, Mercearias E Armazéns, com 23.134, representando 42,3% do total dentro do segmento e 7,8% do TOTAL de MPE.

PERCENTUAL DE ADIMPLÊNCIA E INADIMPLÊNCIA DO MEI, ESTADO da BAHIA, MARÇO/2021

OPTANTES
(633.486)ADIMPLENTES
(219.884 | 34,7%)INADIMPLENTES
(413.602 | 65,3%)

No caso do MEI estar inadimplente com os pagamentos (DAS), qual é o prejuízo ou penalidade que o MEI terá junto ao INSS/Previdência Social?

Primeiro, não terá esse tempo inadimplente contado para nenhum benefício da previdência social.

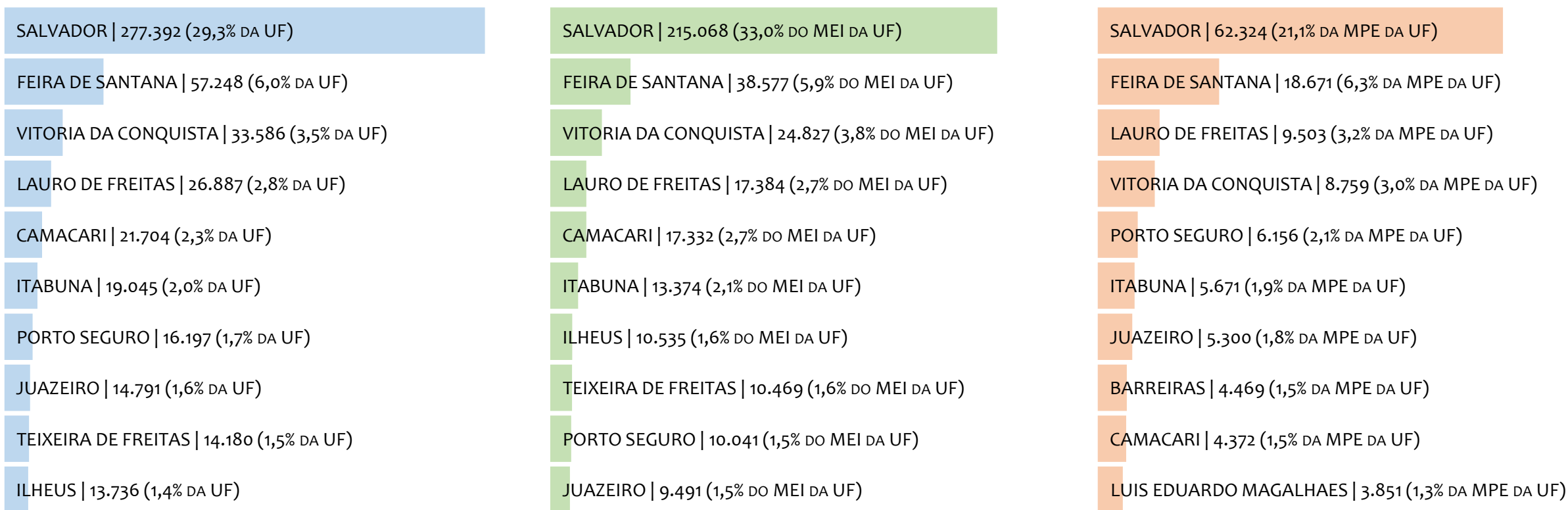
Segundo, caso necessite de algum benefício não programado, como auxílio doença, pensão por morte ou salário maternidade, por exemplo, poderá não ter direito a esses.

Além disso, quando for recolher as contribuições atrasadas, terá que calcular os valores acrescidos de multa e juros.

No Estado da BAHIA, considerando o acumulado até março/2021, o percentual de MEI ADIMPLENTES é de 34,7% (219.884).

RANKING POR MUNICÍPIO, BAHIA, ACUMULADO ATÉ MAIO/2021

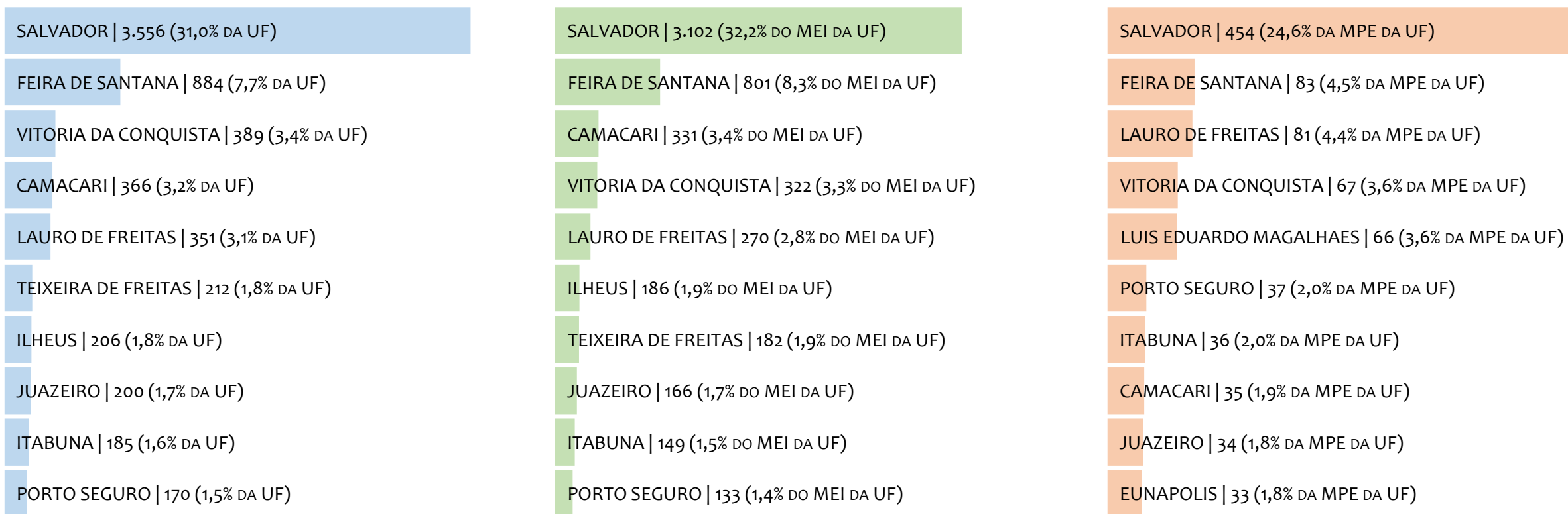
■ TOTAL ■ MEI ■ MPE



No Estado da BAHIA, considerando o acumulado até maio/2021, SALVADOR é o município com maior número de MEI+MPE com 277.392 empresas, representando 29,3% do total de MEI+MPE da UF. Quanto ao MEI, SALVADOR é o município com maior quantitativo com 215.068, representando 33,0% do total de MEI da UF e 22,7% do total de empresas da UF cadastradas no SIMPLES NACIONAL. Quanto a MPE, SALVADOR é o município com maior quantitativo com 62.324, representando 21,1% do total de MPE da UF e 6,6% do total de empresas da UF cadastradas no SIMPLES NACIONAL.

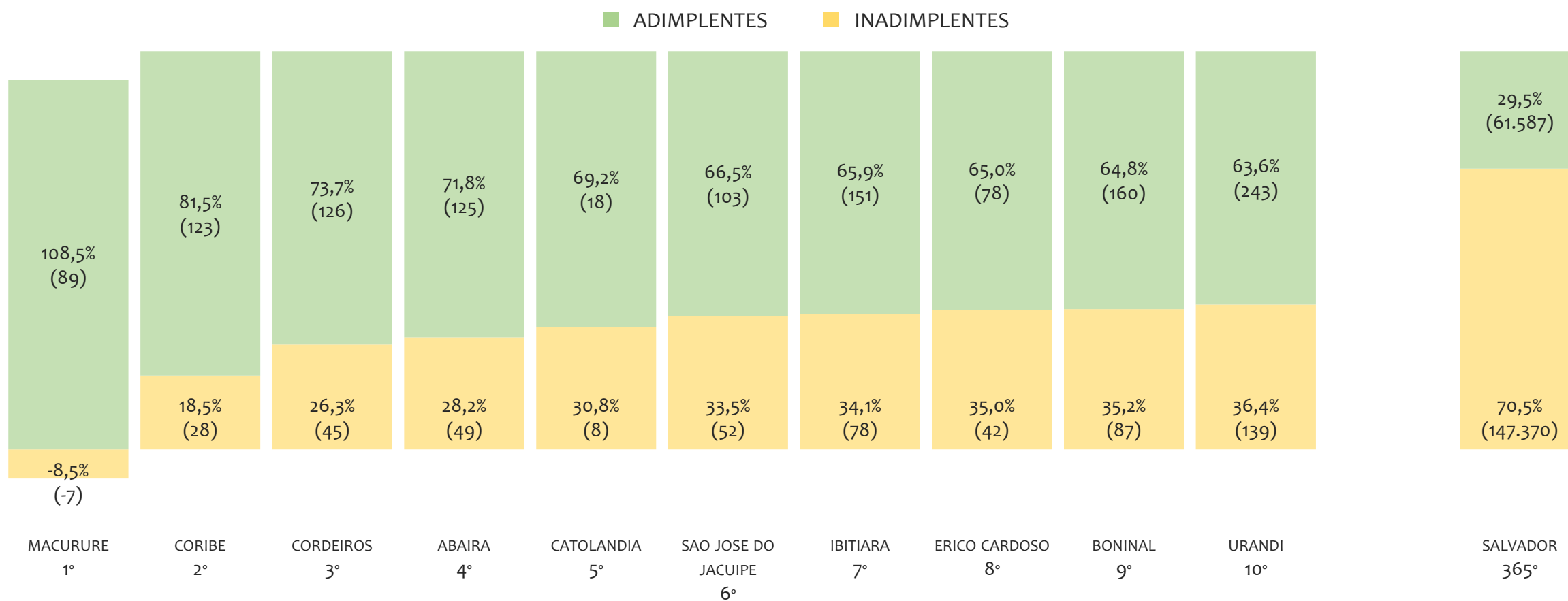
RANKING POR MUNICÍPIO, BAHIA, SALDO DE MAIO/2021

■ TOTAL ■ MEI ■ MPE



No Estado da BAHIA, considerando o SALDO de maio/2021, SALVADOR é o município com maior SALDO de MEI+MPE com 3.556 empresas, representando 31,0% do SALDO de MEI+MPE da UF. Quanto ao MEI, SALVADOR é o município de maior SALDO com 3.102, representando 32,2% do SALDO de MEI da UF e 27,1% do SALDO de empresas da UF cadastradas no SIMPLES NACIONAL. Quanto a MPE, SALVADOR é o município com maior SALDO com 454, representando 24,6% do SALDO de MPE da UF e 4,0% do SALDO de empresas da UF cadastradas no SIMPLES NACIONAL.


RANKING DE ADIMPLÊNCIA E INADIMPLÊNCIA DO MEI, BAHIA, POR MUNICÍPIO, MARÇO/2021



No Estado da BAHIA, considerando o acumulado até março/2021, o município MACURURE apresenta o maior PERCENTUAL de ADIMPLENTES dentro do mesmo município com 108,5% (89 adimplentes), sendo que este grupo equivale a 0,0% dos ADIMPLENTES da BAHIA.

RANKING MEI+MPE, BAHIA, POR UNIDADE REGIONAL, ACUMULADO ATÉ MAIO/2021

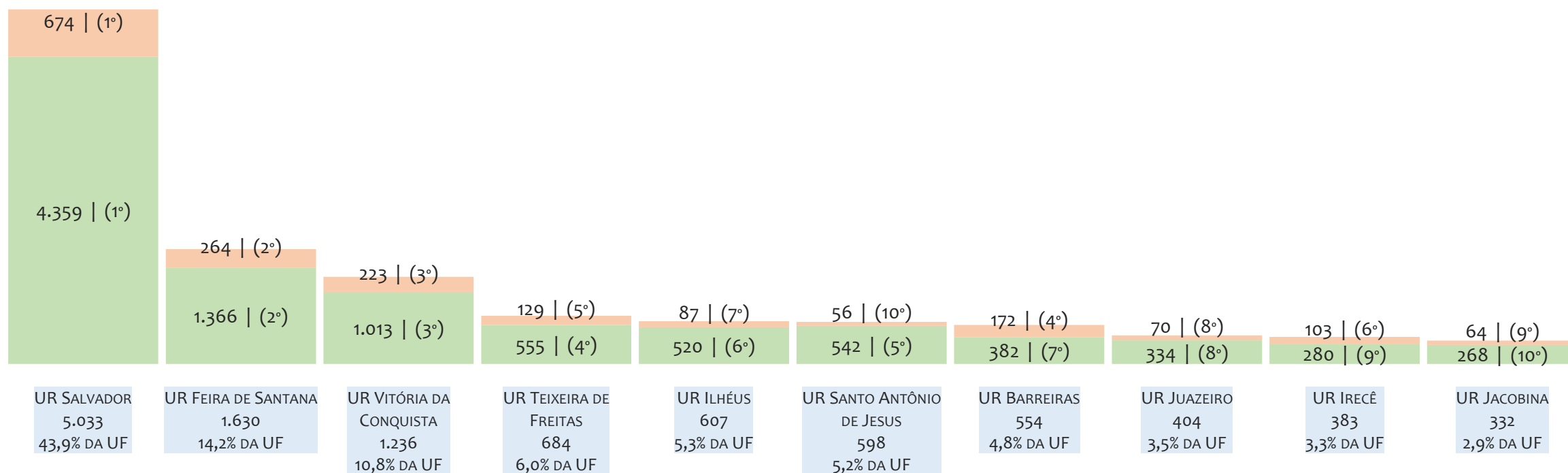
■ TOTAL ■ MEI ■ MPE



No Estado da BAHIA, considerando o acumulado até maio/2021, a UR Salvador é a regional com maior número de MEI+MPE com 388.005 empresas, sendo 291.002 MEI (75,0%) e 97.003 MPE (25,0%). Este número de MEI representa 44,6% do total de MEI da UF e 30,7% do total de empresas da UF cadastradas no SIMPLES NACIONAL. Este número de MPE representa 32,8% do total de MPE da UF e 10,2% do total de empresas da UF cadastradas no SIMPLES NACIONAL.

RANKING MEI+MPE, BAHIA, POR UNIDADE REGIONAL, SALDO DE MAIO/2021

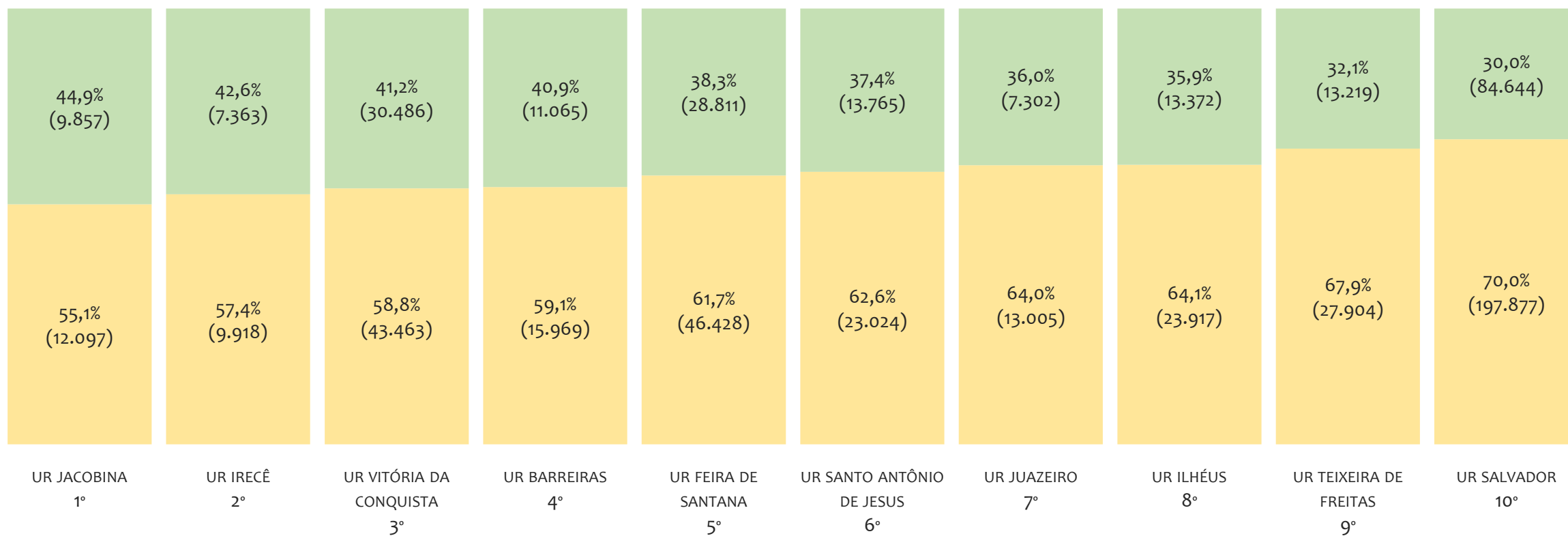
■ TOTAL ■ MEI ■ MPE



No Estado da BAHIA, considerando maio/2021, a UR Salvador é a regional com maior SALDO de MEI+MPE com 5.033 empresas, sendo 4.359 MEI (86,6%) e 674 MPE (13,4%). Este número de MEI representa 45,3% do SALDO de MEI da UF e 38,0% do SALDO de empresas da UF cadastradas no SIMPLES NACIONAL. Este número de MPE representa 36,6% do SALDO de MPE da UF e 5,9% do SALDO de empresas da UF cadastradas no SIMPLES NACIONAL.

RANKING DE ADIMPLÊNCIA E INADIMPLÊNCIA DO MEI, BAHIA, POR REGIONAL, MARÇO/2021

■ ADIMPLENTES ■ INADIMPLENTES

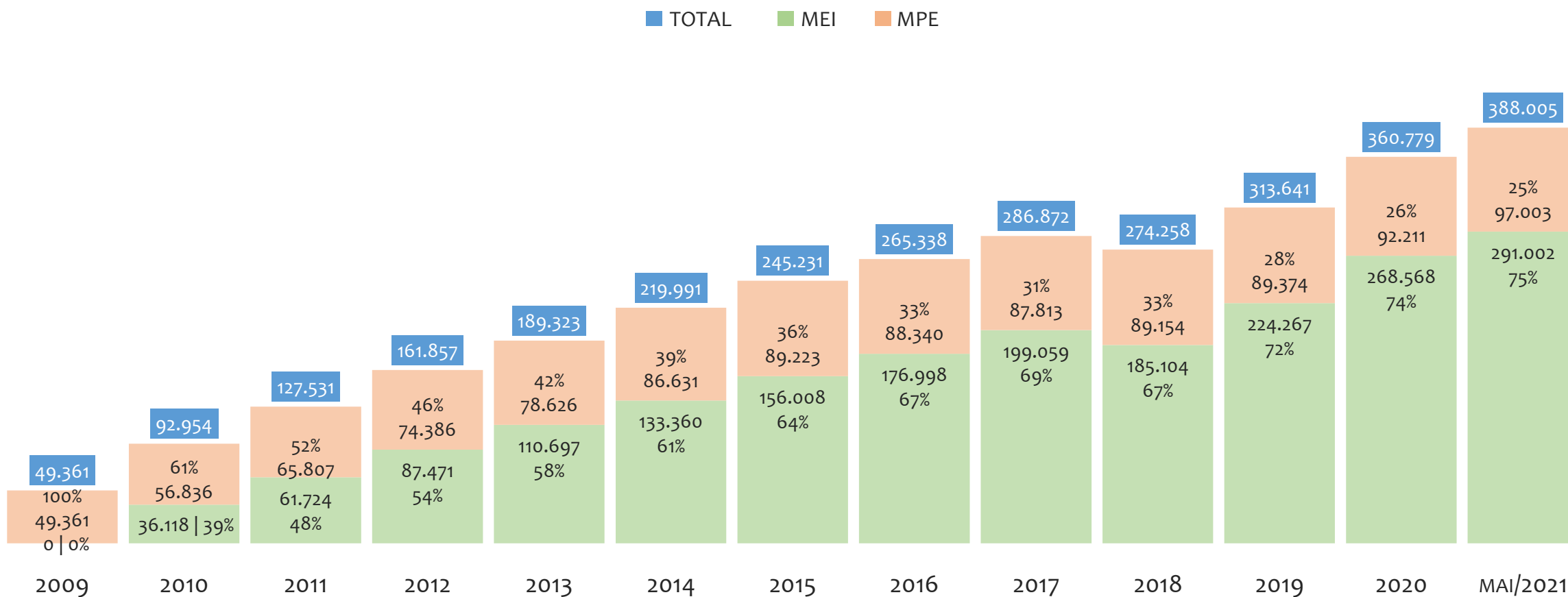


No Estado da BAHIA, considerando o acumulado até março/2021, a UR JACOBINA apresenta o maior PERCENTUAL de ADIMPLENTES dentro da mesma regional com 44,9% (9.857 adimplentes), sendo que este grupo equivale a 4,5% dos ADIMPLENTES da BAHIA.



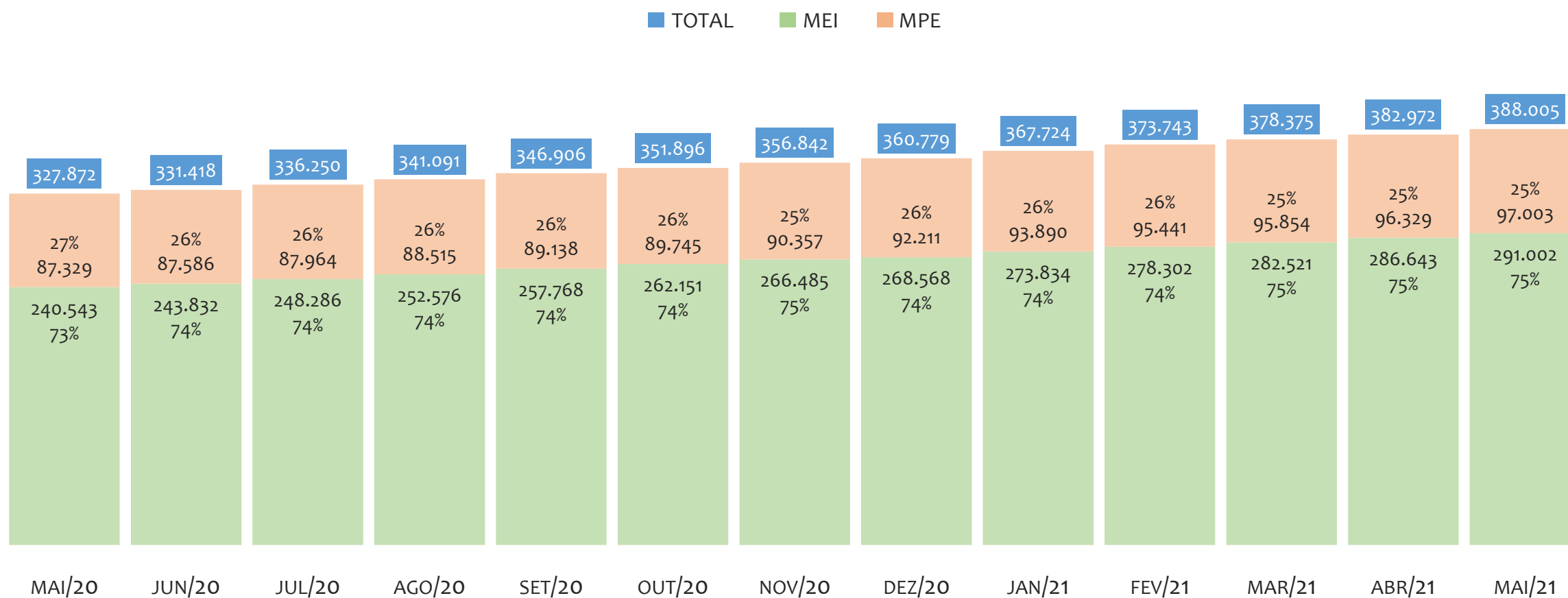
UR SALVADOR

HISTÓRICO ANUAL DO ACUMULADO DE MEI, MPE E TOTAL, UR SALVADOR, 2009 A MAIO/2021



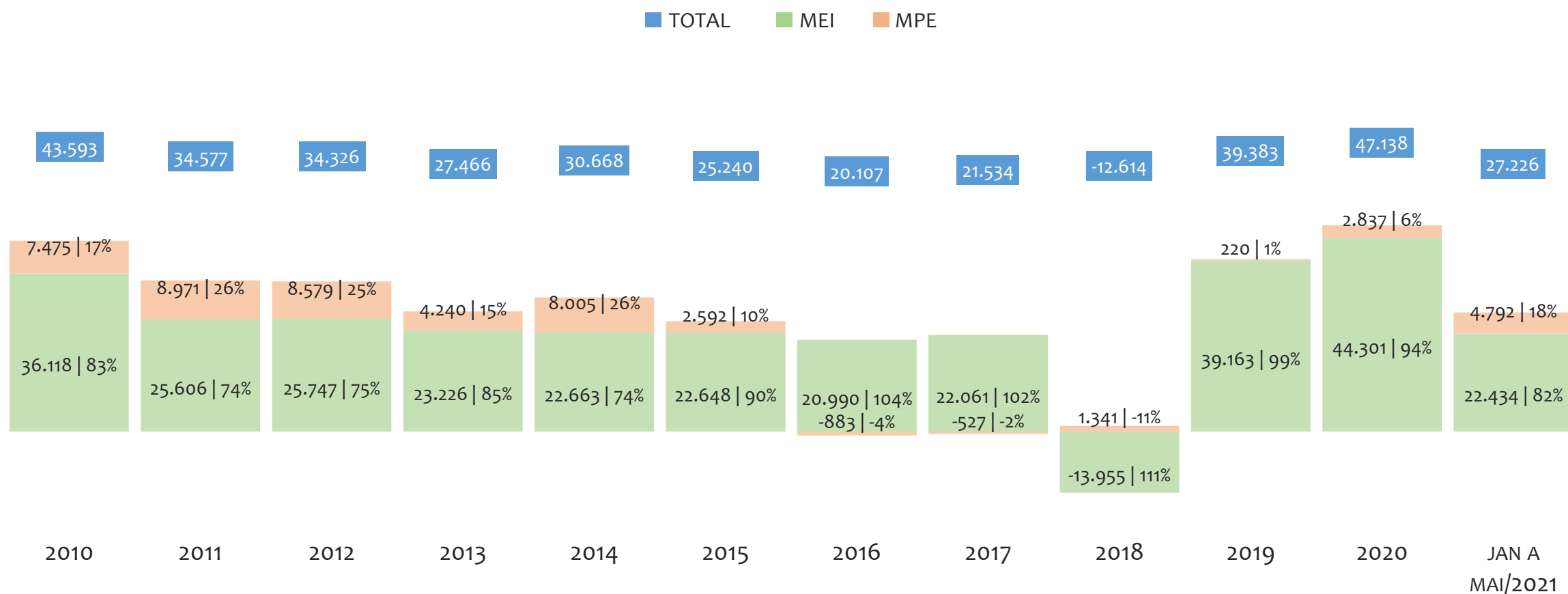
Na UR SALVADOR, de 2009 a maio/2021, o crescimento de microempreendedores individuais (MEI) de 291001900% (0 para 291.002) é superior ao crescimento de micro e pequenas empresas (MPE) de 97% (49.361 para 97.003). No TOTAL (MEI + MPE), o crescimento no mesmo período é de 686% (49.361 para 388.005). A taxa média de crescimento anual composta é de 287% ao ano para MEI, 6% ao ano para MPE e 19% ao ano para MEI + MPE. Ainda neste mesmo período, a participação do MEI cresceu de 0% para 75% do total das empresas cadastradas no SIMPLES NACIONAL.

HISTÓRICO MENSAL DO ACUMULADO DE MEI, MPE E TOTAL, UR SALVADOR, MAI/2020 A MAI/2021



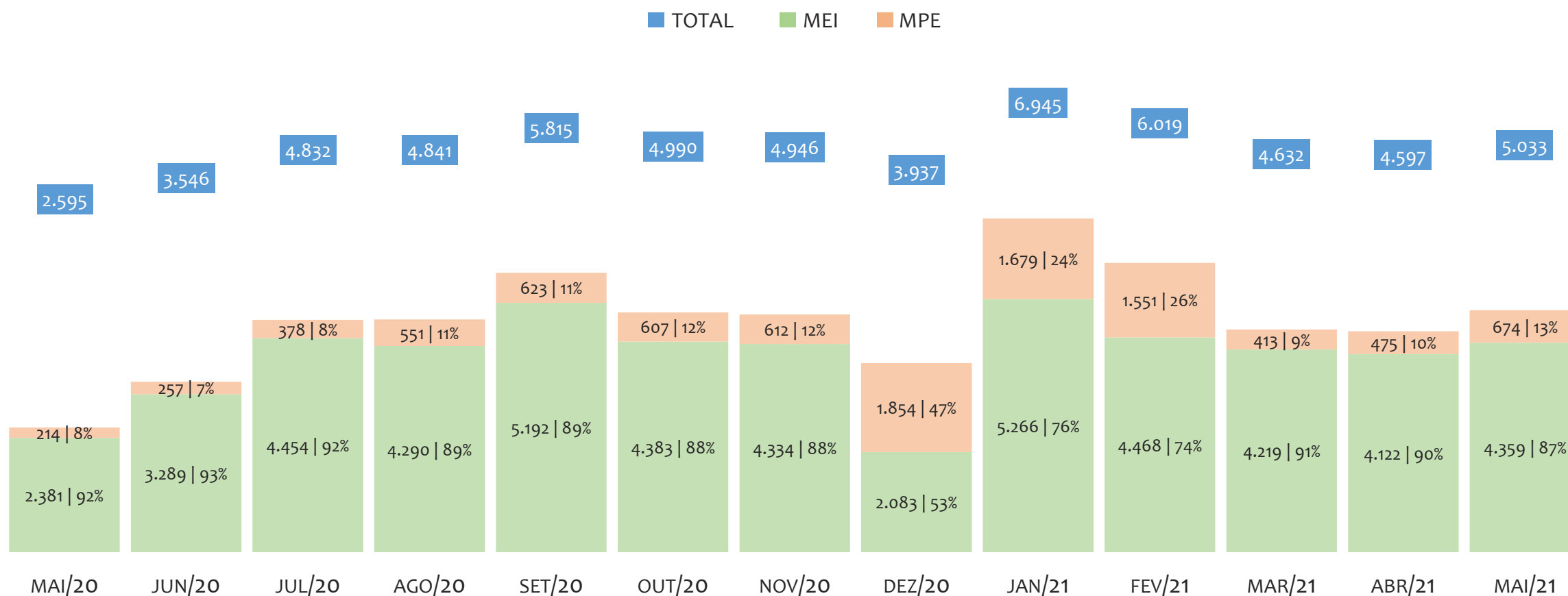
Na UR SALVADOR, de maio/2020 a maio/2021, o crescimento de microempreendedores individuais (MEI) de 21,0% (240.543 para 291.002) é superior ao crescimento de micro e pequenas empresas (MPE) de 11,1% (87.329 para 97.003). No TOTAL (MEI + MPE), o crescimento no mesmo período é de 18,3% (327.872 para 388.005). A taxa média de crescimento mensal composta é de 1,6% ao mês para MEI, 0,9% ao mês para MPE e 1,4% ao mês para MEI + MPE. Ainda neste mesmo período, a participação do MEI cresceu de 73% para 75% do total das empresas cadastradas no SIMPLES NACIONAL.

HISTÓRICO ANUAL DO SALDO DE MEI, MPE E TOTAL, UR SALVADOR, 2010 A MAIO/2021



O SALDO anual é calculado pela diferença entre novos cadastros e cadastros excluídos em cada ano. A queda brusca do SALDO em 2016 e 2018 deve-se ao reprocessamento acumulado dos cadastros de MEI e MPE vinculados ao Simples Nacional com a exclusão dos inativos, inadimplentes etc. Na UR SALVADOR, o maior saldo de MEI ocorre em 2020 (44.301) e o menor em 2018 (-13.955). O maior saldo de MPE ocorre em 2011 (8.971) e o menor em 2016 (-883). O maior saldo no TOTAL (MPE + MEI) ocorre em 2020 (47.138) e o menor em 2018 (-12.614).

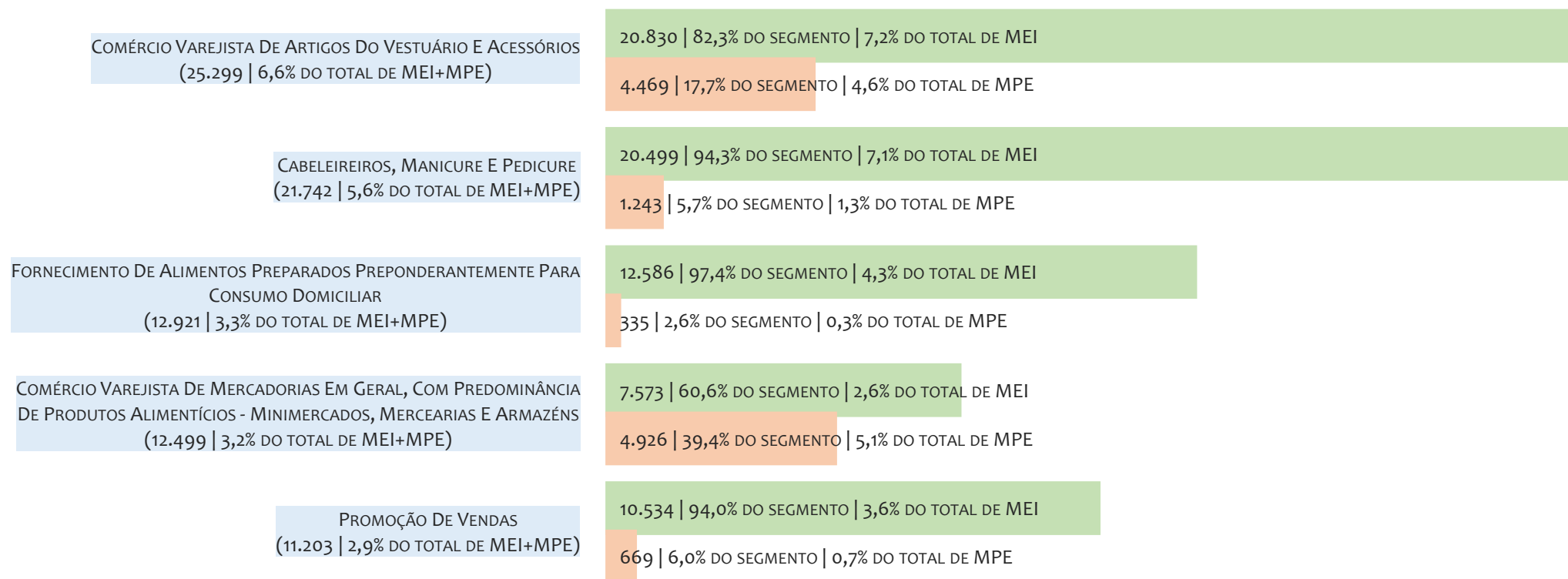
HISTÓRICO MENSAL DO SALDO DE MEI, MPE E TOTAL, UR SALVADOR, MAI/2020 A MAI/2021



O SALDO mensal é calculado pela diferença entre novos cadastros e cadastros excluídos em cada mês. A queda brusca do SALDO em JANEIRO deve-se ao reprocessamento dos cadastros de MEI e MPE vinculados ao Simples Nacional com a exclusão dos inativos, inadimplentes etc. Na UR SALVADOR, o maior saldo de MEI ocorre em jan/21 (5.266) e o menor em dez/20 (2.083). O maior saldo de MPE ocorre em dez/20 (1.854) e o menor em mai/20 (214). O maior saldo no TOTAL (MPE + MEI) ocorre em jan/21 (6.945) e o menor em mai/20 (2.595).

RANKING DE MEI+MPE DOS 5 PRINCIPAIS CNAES, UR SALVADOR, ACUMULADO ATÉ 19/06/2021


■ TOTAL ■ MEI ■ MPE



Na UR SALVADOR, considerando o acumulado até 19/06/2021, o CNAE com maior número de MEI+MPE é Comércio Varejista De Artigos Do Vestuário E Acessórios, com 25.299, representando 6,6% do TOTAL de MEI+MPE. Desse montante, 82,3% são MEI (20.830) e 17,7% são MPE (4.469).

RANKING DE MEI DOS 5 PRINCIPAIS CNAES, UR SALVADOR, ACUMULADO ATÉ 19/06/2021

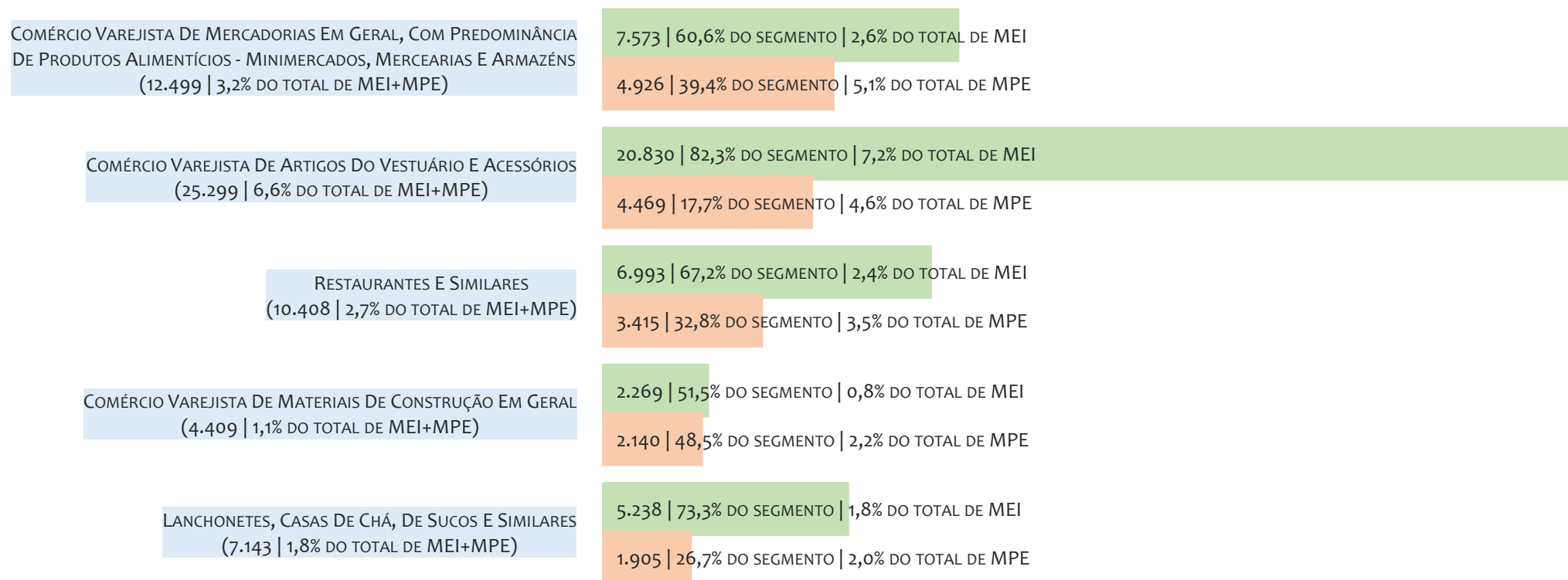
■ TOTAL ■ MEI ■ MPE



Na UR SALVADOR, considerando o acumulado até 19/06/2021, o CNAE com maior número de MEI é Comércio Varejista De Artigos Do Vestuário E Acessórios, com 20.830, representando 82,3% do total dentro do segmento e 7,2% do TOTAL de MEI.

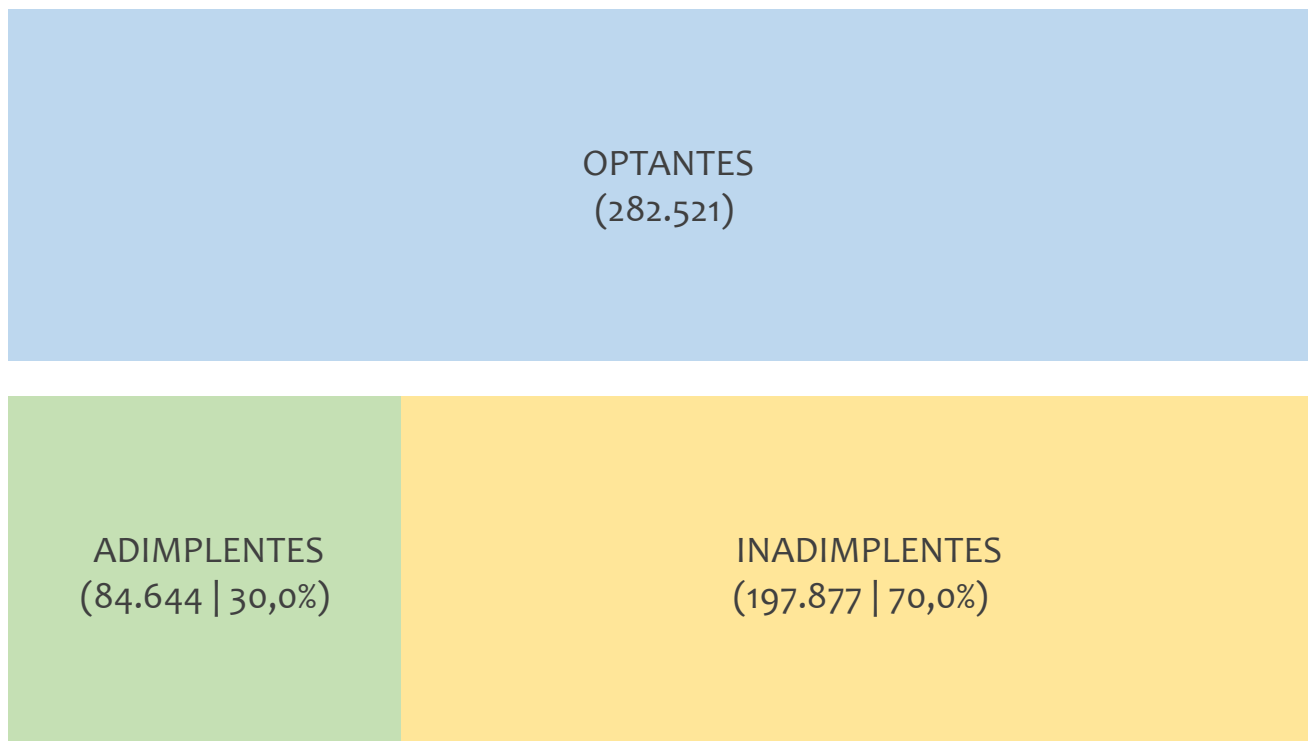
RANKING DE MPE DOS 5 PRINCIPAIS CNAES, UR SALVADOR, ACUMULADO ATÉ 19/06/2021

■ TOTAL ■ MEI ■ MPE



Na UR SALVADOR, considerando o acumulado até 19/06/2021, o CNAE com maior número de MPE é Comércio Varejista De Mercadorias Em Geral, Com Predominância De Produtos Alimentícios - Minimercados, Mercearias E Armazéns, com 4.926, representando 39,4% do total dentro do segmento e 5,1% do TOTAL de MPE.

PERCENTUAL DE ADIMPLÊNCIA E INADIMPLÊNCIA DO MEI, UR SALVADOR, MARÇO/2021



No caso do MEI estar inadimplente com os pagamentos (DAS), qual é o prejuízo ou penalidade que o MEI terá junto ao INSS/Previdência Social?

Primeiro, não terá esse tempo inadimplente contado para nenhum benefício da previdência social.

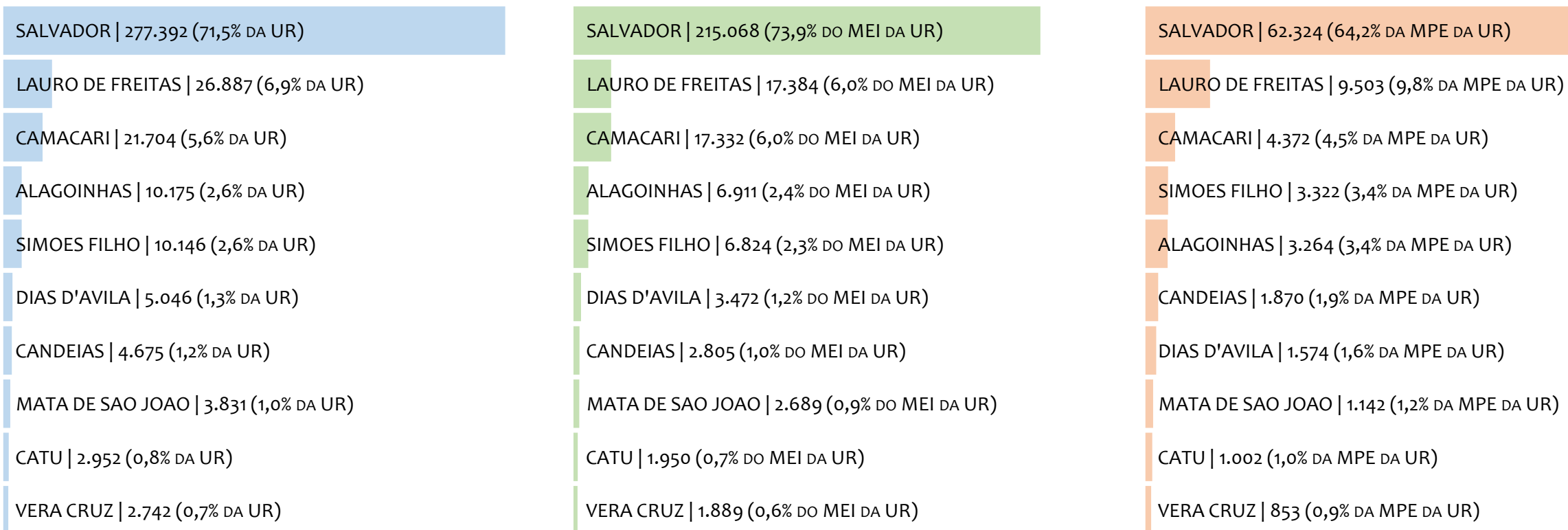
Segundo, caso necessite de algum benefício não programado, como auxílio doença, pensão por morte ou salário maternidade, por exemplo, poderá não ter direito a esses.

Além disso, quando for recolher as contribuições atrasadas, terá que calcular os valores acrescidos de multa e juros.

Na UR SALVADOR, considerando o acumulado até março/2021, o percentual de MEI ADIMPLENTES é de 30,0% (84.644).

RANKING POR MUNICÍPIO, UR SALVADOR, ACUMULADO ATÉ MAIO/2021

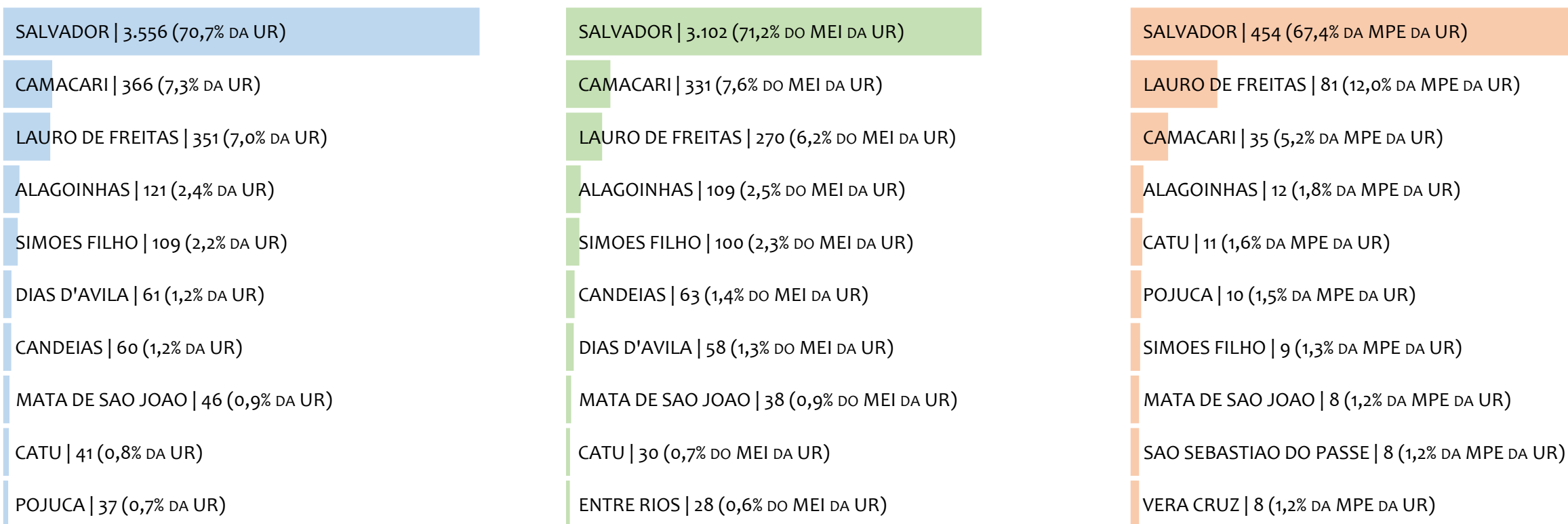
■ TOTAL ■ MEI ■ MPE



Na UR SALVADOR, no acumulado até maio/2021, SALVADOR é o município com maior número de MEI+MPE com 277.392 empresas, representando 71,5% do total de MEI+MPE da UR. Quanto ao MEI, SALVADOR é o município com maior quantitativo com 215.068, representando 73,9% do total de MEI da UR e 55,4% do total da UR cadastradas no SIMPLES. Quanto a MPE, SALVADOR é o município com maior quantitativo com 62.324, representando 64,2% do total de MPE da UR e 16,1% do total da UR cadastradas no SIMPLES.

RANKING POR MUNICÍPIO, UR SALVADOR, SALDO DE MAIO/2021

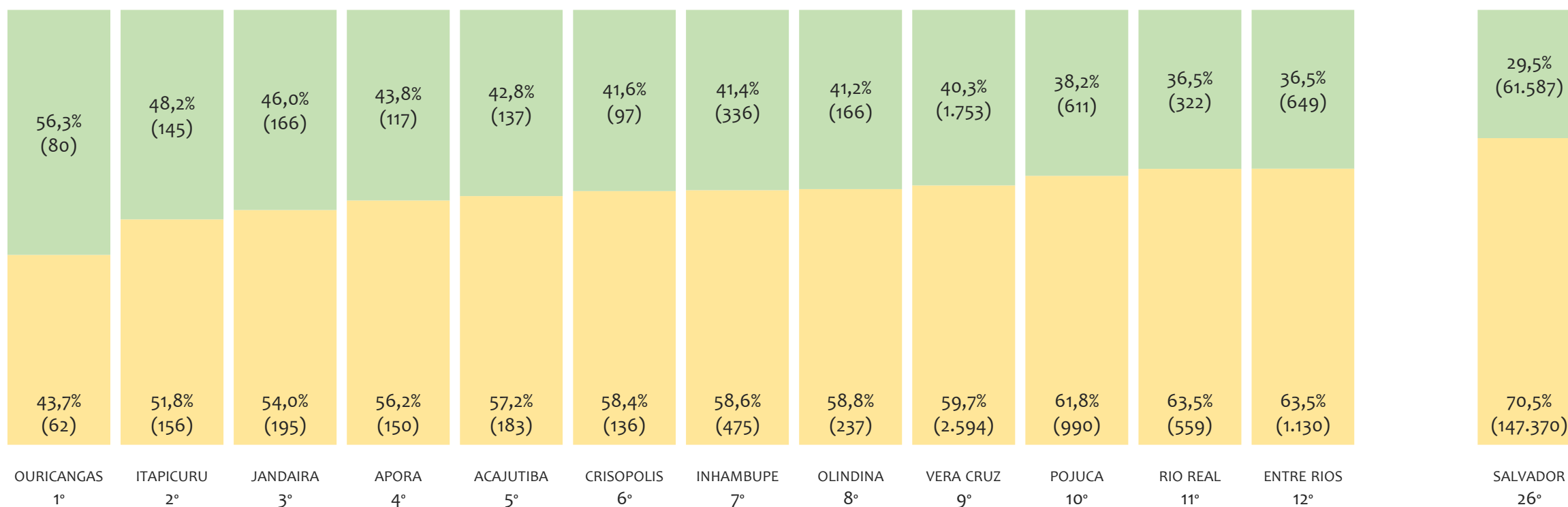
■ TOTAL ■ MEI ■ MPE



Na UR SALVADOR, considerando o SALDO de maio/2021, SALVADOR é o município com maior SALDO de MEI+MPE com 3.556 empresas, representando 70,7% do SALDO de MEI+MPE da UR. Quanto ao MEI, SALVADOR é o município de maior SALDO com 3.102, representando 71,2% do SALDO de MEI da UR e 61,6% do SALDO de empresas da UR cadastradas no SIMPLES. Quanto a MPE, SALVADOR é o município com maior SALDO com 454, representando 67,4% do SALDO de MPE da UR e 9,0% do SALDO de empresas da UR cadastradas no SIMPLES.

RANKING DE ADIMPLÊNCIA E INADIMPLÊNCIA DO MEI, UR SALVADOR, POR MUNICÍPIO, MARÇO/2021

■ ADIMPLENTES ■ INADIMPLENTES

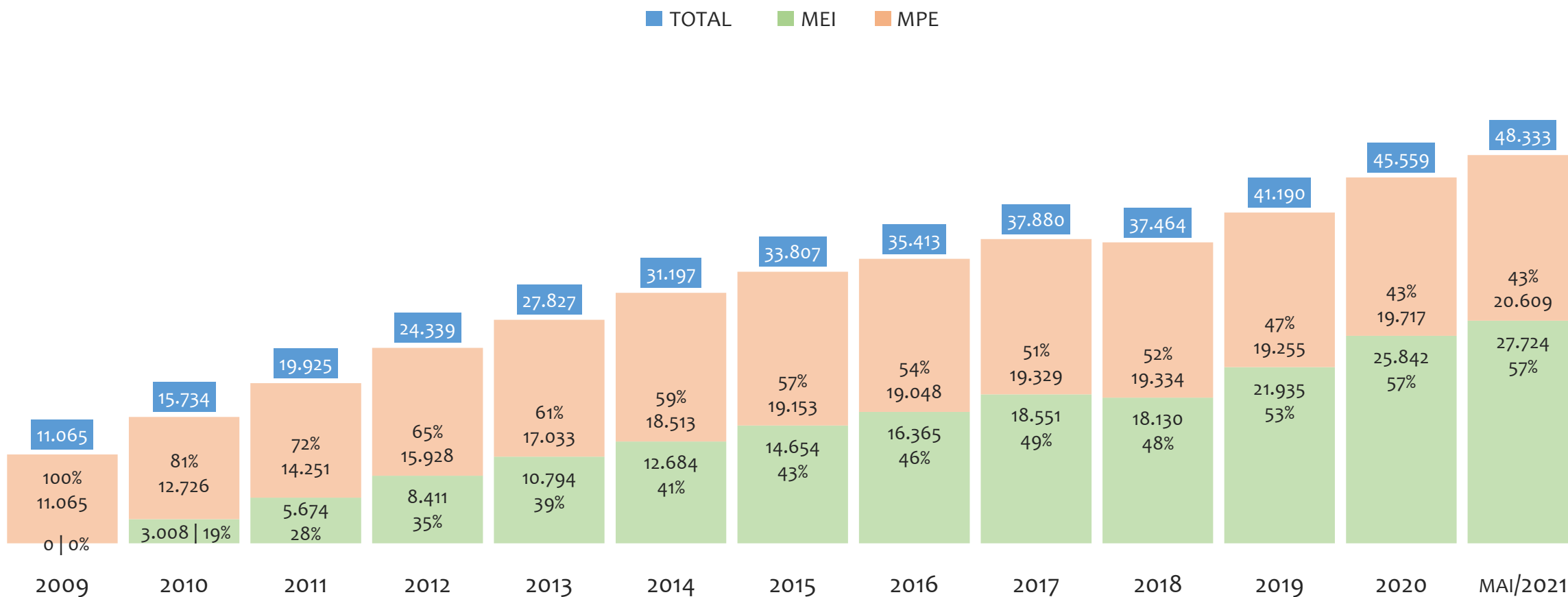


Na UR SALVADOR, considerando o acumulado até março/2021, o município OURICANGAS apresenta o maior PERCENTUAL de ADIMPLENTES dentro do mesmo município com 56,3% (80 adimplentes), sendo que este grupo equivale a 0,1% dos ADIMPLENTES da UR SALVADOR.



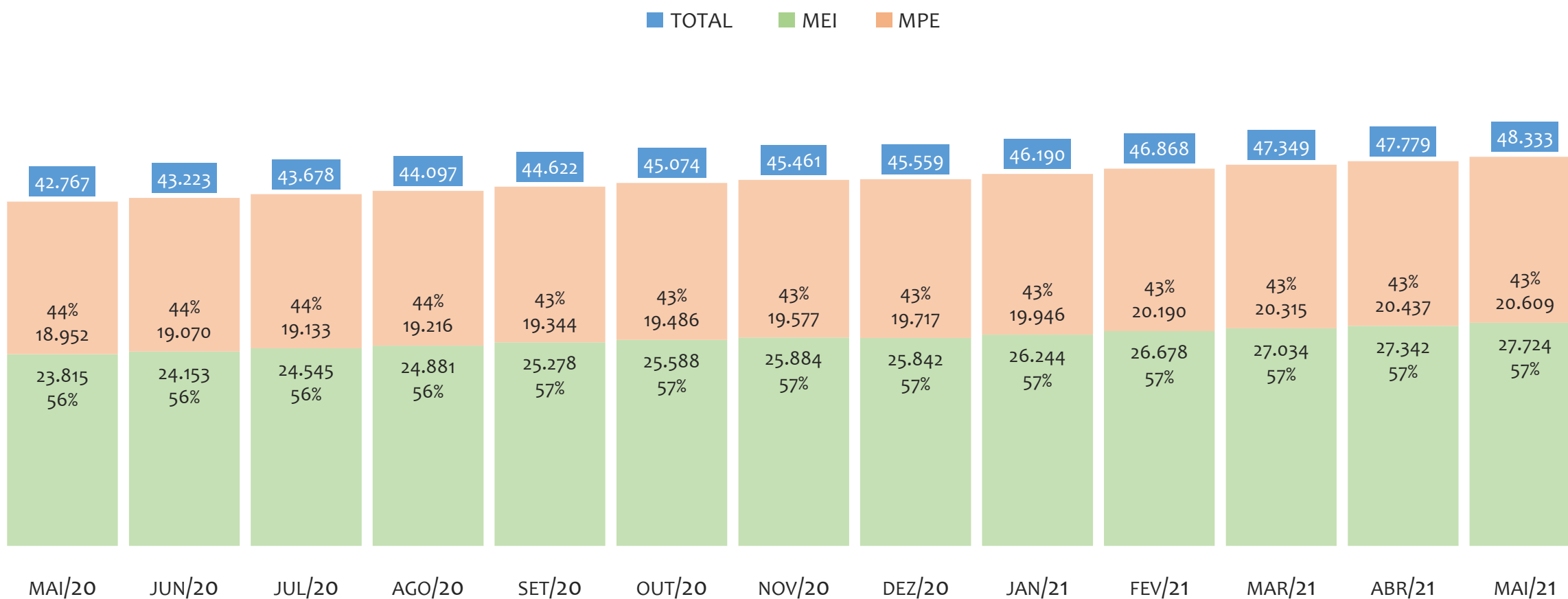
UR BARREIRAS

HISTÓRICO ANUAL DO ACUMULADO DE MEI, MPE E TOTAL, UR BARREIRAS, 2009 A MAIO/2021



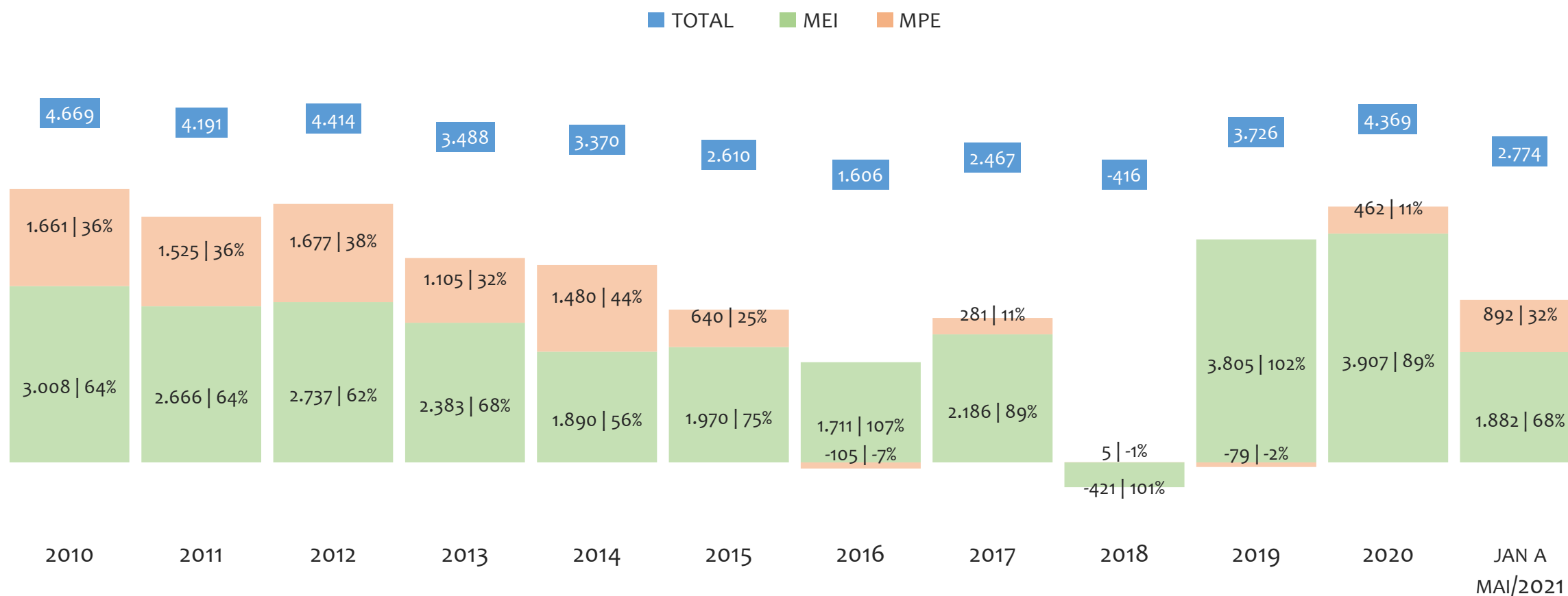
Na UR BARREIRAS, de 2009 a maio/2021, o crescimento de microempreendedores individuais (MEI) de 27723900% (0 para 27.724) é superior ao crescimento de micro e pequenas empresas (MPE) de 86% (11.065 para 20.609). No TOTAL (MEI + MPE), o crescimento no mesmo período é de 337% (11.065 para 48.333). A taxa média de crescimento anual composta é de 212% ao ano para MEI, 5% ao ano para MPE e 13% ao ano para MEI + MPE. Ainda neste mesmo período, a participação do MEI cresceu de 0% para 57% do total das empresas cadastradas no SIMPLES NACIONAL.

HISTÓRICO MENSAL DO ACUMULADO DE MEI, MPE E TOTAL, UR BARREIRAS, MAI/2020 A MAI/2021



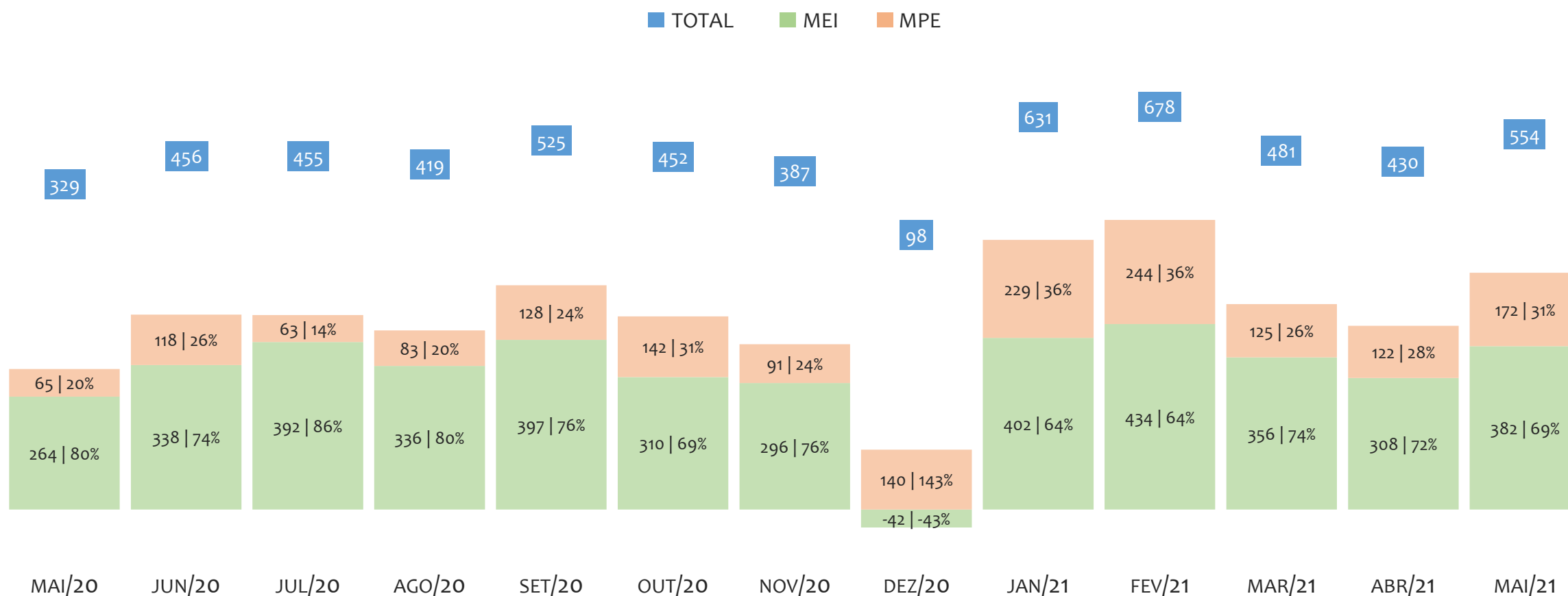
Na UR BARREIRAS, de maio/2020 a maio/2021, o crescimento de microempreendedores individuais (MEI) de 16,4% (23.815 para 27.724) é superior ao crescimento de micro e pequenas empresas (MPE) de 8,7% (18.952 para 20.609). No TOTAL (MEI + MPE), o crescimento no mesmo período é de 13,0% (42.767 para 48.333). A taxa média de crescimento mensal composta é de 1,3% ao mês para MEI, 0,7% ao mês para MPE e 1,0% ao mês para MEI + MPE. Ainda neste mesmo período, a participação do MEI cresceu de 56% para 57% do total das empresas cadastradas no SIMPLES NACIONAL.

HISTÓRICO ANUAL DO SALDO DE MEI, MPE E TOTAL, UR BARREIRAS, 2010 A MAIO/2021



O SALDO anual é calculado pela diferença entre novos cadastros e cadastros excluídos em cada ano. A queda brusca do SALDO em 2016 e 2018 deve-se ao reprocessamento acumulado dos cadastros de MEI e MPE vinculados ao Simples Nacional com a exclusão dos inativos, inadimplentes etc. Na UR BARREIRAS, o maior saldo de MEI ocorre em 2020 (3.907) e o menor em 2018 (-421). O maior saldo de MPE ocorre em 2012 (1.677) e o menor em 2016 (-105). O maior saldo no TOTAL (MPE + MEI) ocorre em 2010 (4.669) e o menor em 2018 (-416).


HISTÓRICO MENSAL DO SALDO DE MEI, MPE E TOTAL, UR BARREIRAS, MAI/2020 A MAI/2021



O SALDO mensal é calculado pela diferença entre novos cadastros e cadastros excluídos em cada mês. A queda brusca do SALDO em JANEIRO deve-se ao reprocessamento dos cadastros de MEI e MPE vinculados ao Simples Nacional com a exclusão dos inativos, inadimplentes etc. Na UR BARREIRAS, o maior saldo de MEI ocorre em fev/21 (434) e o menor em dez/20 (-42). O maior saldo de MPE ocorre em fev/21 (244) e o menor em jul/20 (63). O maior saldo no TOTAL (MPE + MEI) ocorre em fev/21 (678) e o menor em dez/20 (98).

RANKING DE MEI+MPE DOS 5 PRINCIPAIS CNAES, UR BARREIRAS, ACUMULADO ATÉ 19/06/2021


■ TOTAL ■ MEI ■ MPE



Na UR BARREIRAS, considerando o acumulado até 19/06/2021, o CNAE com maior número de MEI+MPE é Comércio Varejista De Mercadorias Em Geral, Com Predominância De Produtos Alimentícios - Minimercados, Mercarias E Armazéns, com 3.833, representando 8,1% do TOTAL de MEI+MPE. Desse montante, 45,1% são MEI (1.728) e 54,9% são MPE (2.105).

RANKING DE MEI DOS 5 PRINCIPAIS CNAES, UR BARREIRAS, ACUMULADO ATÉ 19/06/2021


■ TOTAL ■ MEI ■ MPE



Na UR BARREIRAS, considerando o acumulado até 19/06/2021, o CNAE com maior número de MEI é Comércio Varejista De Artigos Do Vestuário E Acessórios, com 2.268, representando 67,4% do total dentro do segmento e 8,4% do TOTAL de MEI.


RANKING DE MPE DOS 5 PRINCIPAIS CNAES, UR BARREIRAS, ACUMULADO ATÉ 19/06/2021

■ TOTAL ■ MEI ■ MPE



Na UR BARREIRAS, considerando o acumulado até 19/06/2021, o CNAE com maior número de MPE é Comércio Varejista De Mercadorias Em Geral, Com Predominância De Produtos Alimentícios - Minimercados, Mercarias E Armazéns, com 2.105, representando 54,9% do total dentro do segmento e 10,4% do TOTAL de MPE.

PERCENTUAL DE ADIMPLÊNCIA E INADIMPLÊNCIA DO MEI, UR BARREIRAS, MARÇO/2021



No caso do MEI estar inadimplente com os pagamentos (DAS), qual é o prejuízo ou penalidade que o MEI terá junto ao INSS/Previdência Social?

Primeiro, não terá esse tempo inadimplente contado para nenhum benefício da previdência social.

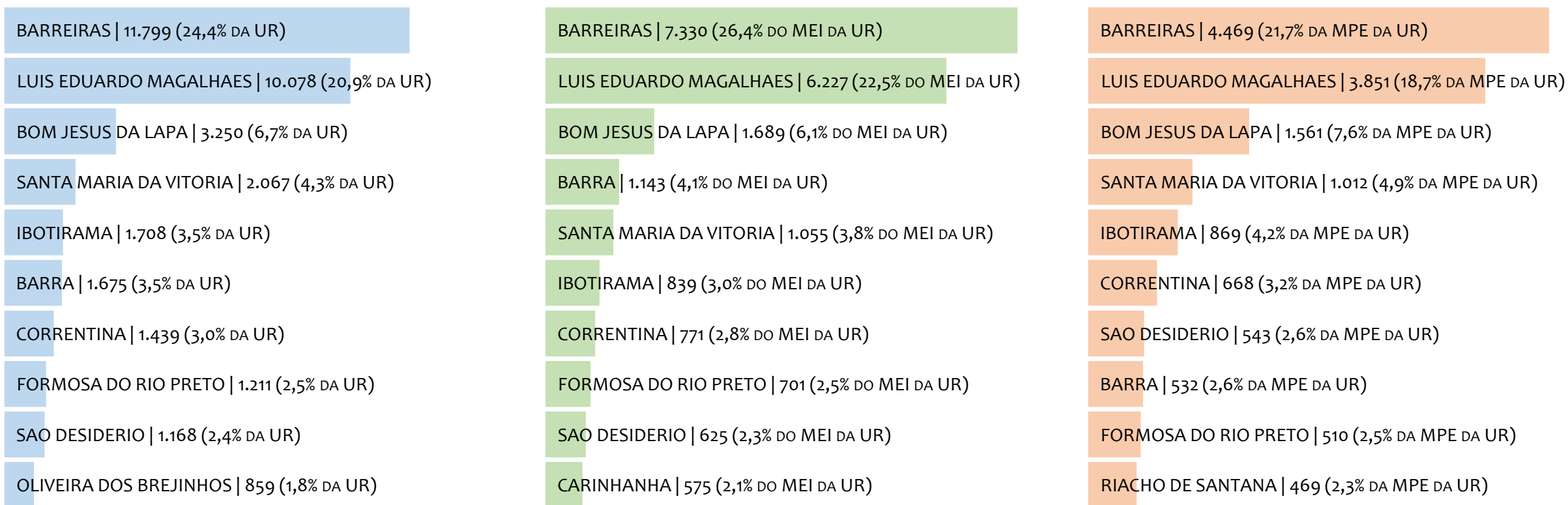
Segundo, caso necessite de algum benefício não programado, como auxílio doença, pensão por morte ou salário maternidade, por exemplo, poderá não ter direito a esses.

Além disso, quando for recolher as contribuições atrasadas, terá que calcular os valores acrescidos de multa e juros.

Na UR BARREIRAS, considerando o acumulado até março/2021, o percentual de MEI ADIMPLENTES é de 40,9% (11.065).

RANKING POR MUNICÍPIO, UR BARREIRAS, ACUMULADO ATÉ MAIO/2021

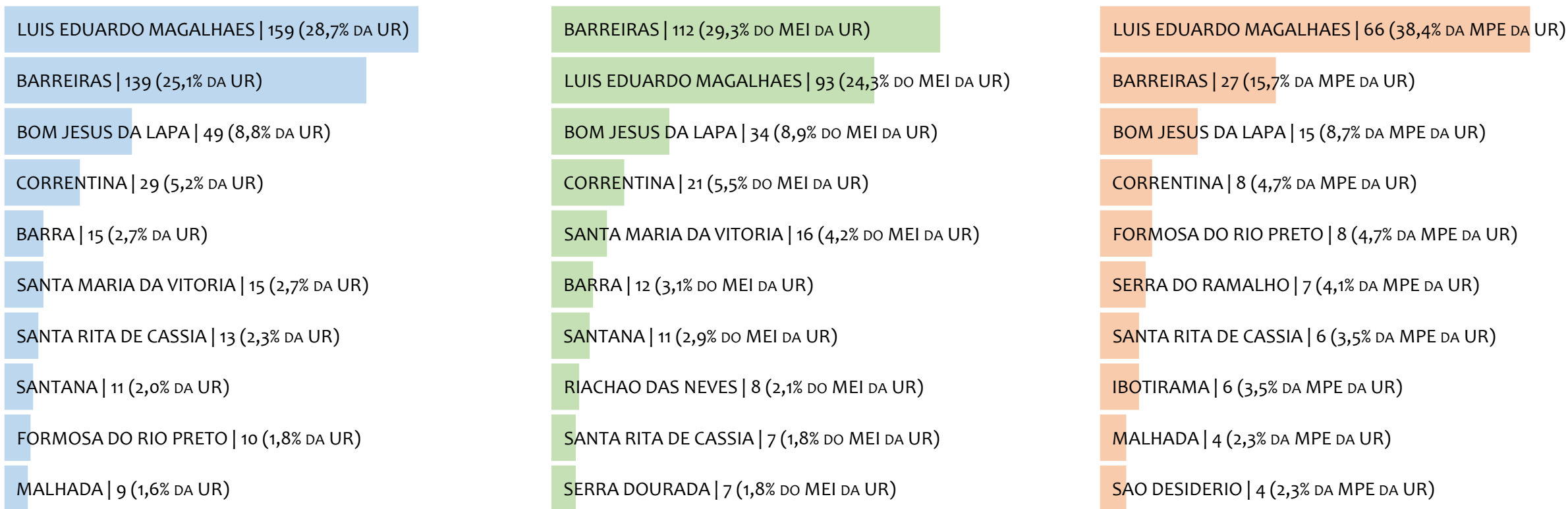
■ TOTAL ■ MEI ■ MPE



Na UR BARREIRAS, no acumulado até maio/2021, BARREIRAS é o município com maior número de MEI+MPE com 11.799 empresas, representando 24,4% do total de MEI+MPE da UR. Quanto ao MEI, BARREIRAS é o município com maior quantitativo com 7.330, representando 26,4% do total de MEI da UR e 15,2% do total da UR cadastradas no SIMPLES. Quanto a MPE, BARREIRAS é o município com maior quantitativo com 4.469, representando 21,7% do total de MPE da UR e 9,2% do total da UR cadastradas no SIMPLES.

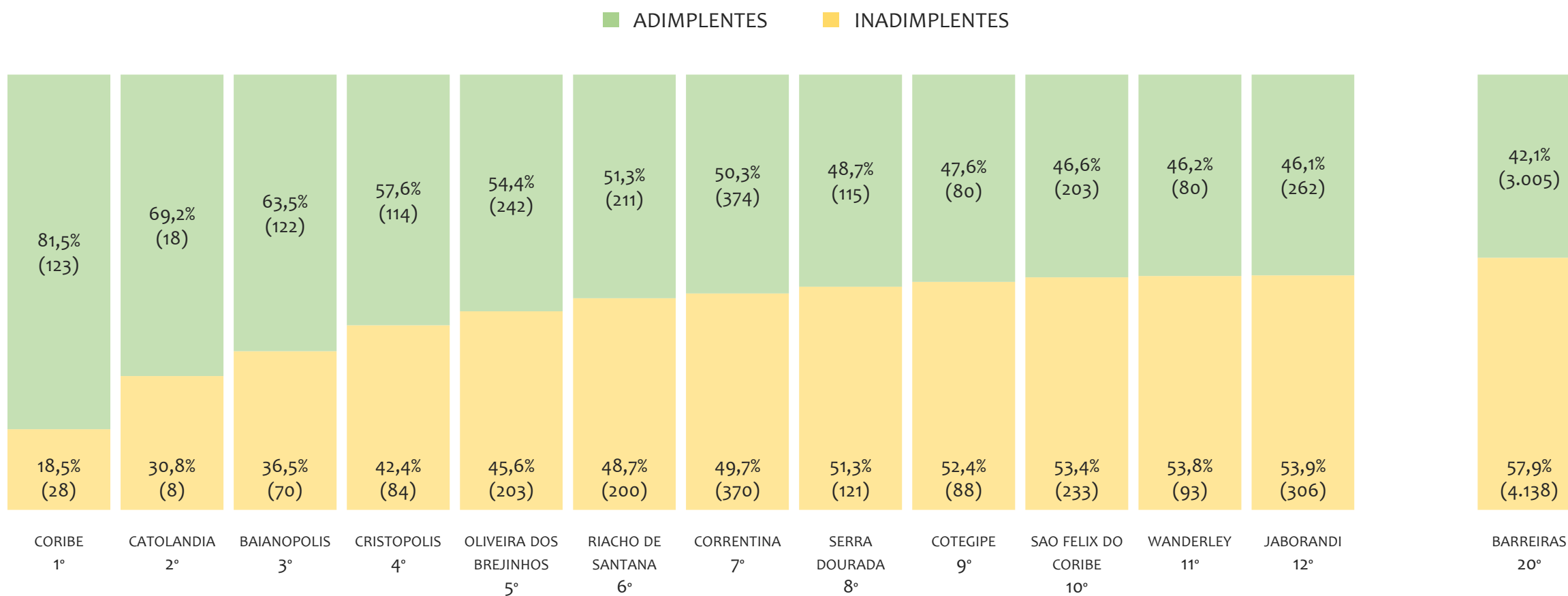
RANKING POR MUNICÍPIO, UR BARREIRAS, SALDO DE MAIO/2021

■ TOTAL ■ MEI ■ MPE



Na UR BARREIRAS, considerando o SALDO de maio/2021, LUIS EDUARDO MAGALHAES é o município com maior SALDO de MEI+MPE com 159 empresas, representando 28,7% do SALDO de MEI+MPE da UR. Quanto ao MEI, BARREIRAS é o município de maior SALDO com 112, representando 29,3% do SALDO de MEI da UR e 20,2% do SALDO de empresas da UR cadastradas no SIMPLES. Quanto a MPE, LUIS EDUARDO MAGALHAES é o município com maior SALDO com 66, representando 38,4% do SALDO de MPE da UR e 11,9% do SALDO de empresas da UR cadastradas no SIMPLES.

RANKING DE ADIMPLÊNCIA E INADIMPLÊNCIA DO MEI, UR BARREIRAS, POR MUNICÍPIO, MARÇO/2021

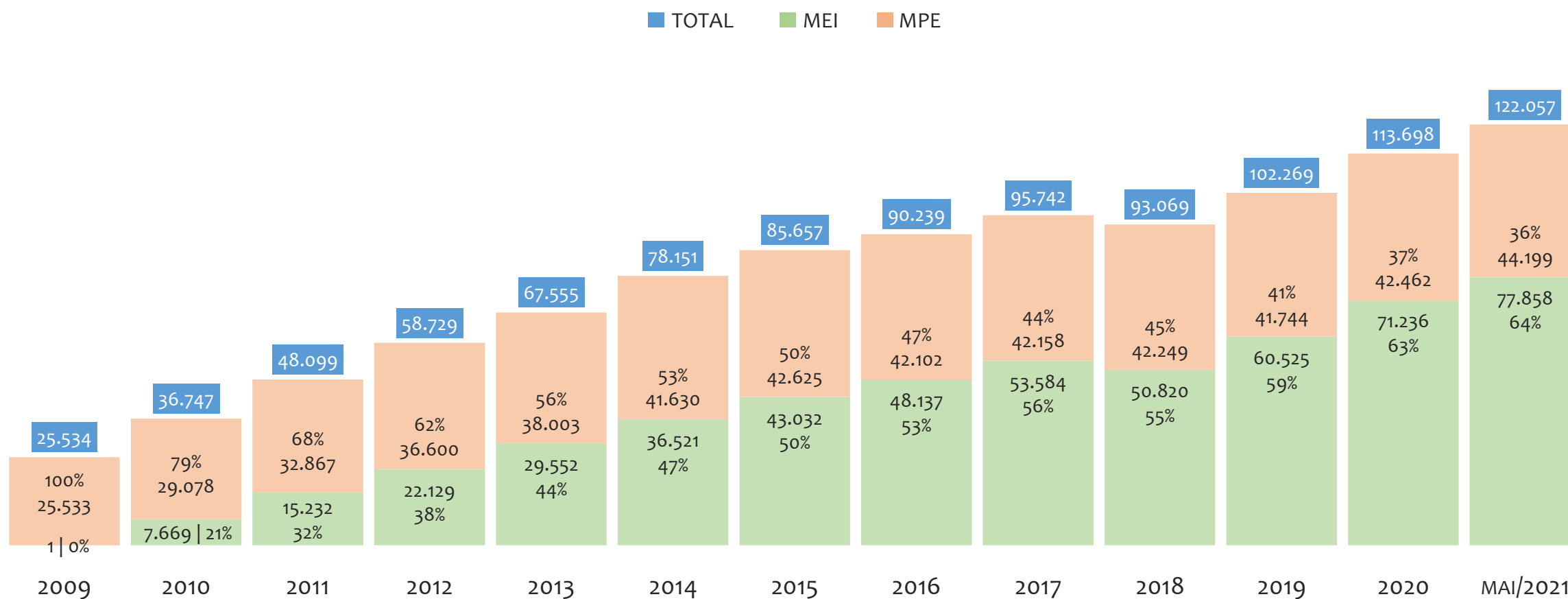


Na UR BARREIRAS, considerando o acumulado até março/2021, o município CORIBE apresenta o maior PERCENTUAL de ADIMPLENTES dentro do mesmo município com 81,5% (123 adimplentes), sendo que este grupo equivale a 1,0% dos ADIMPLENTES da UR BARREIRAS.



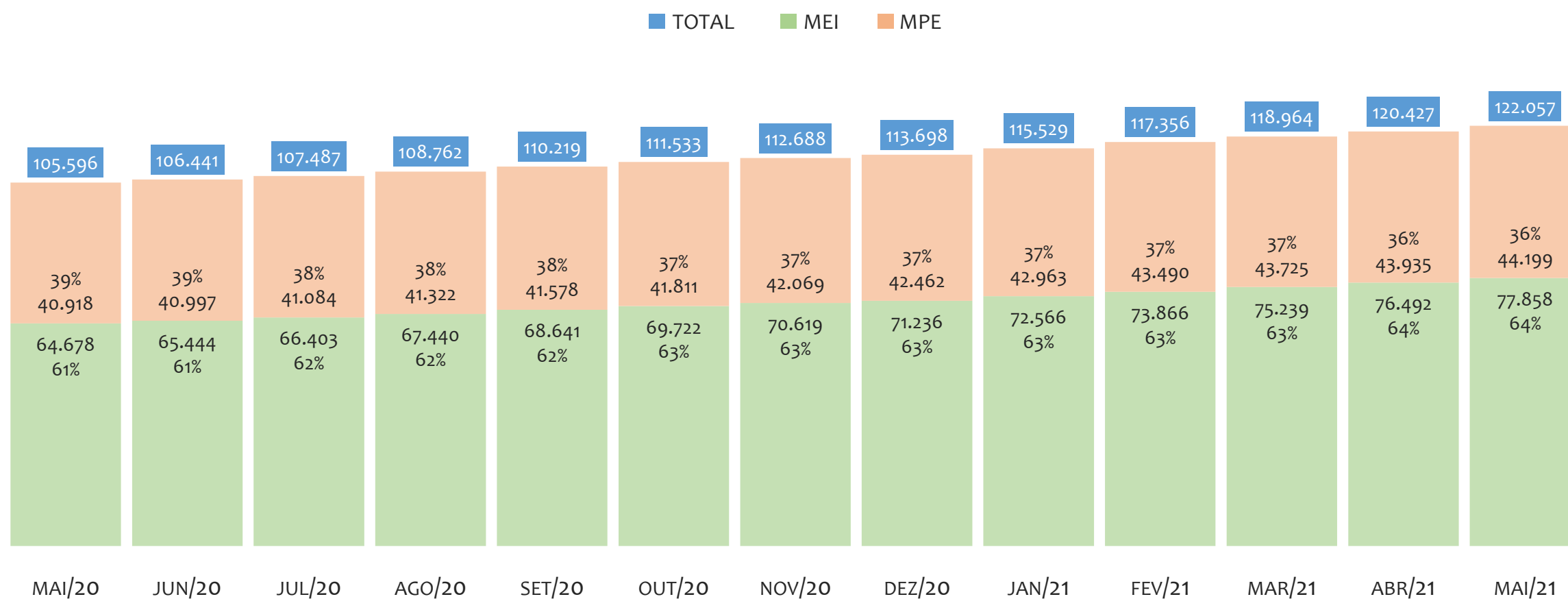
UR FEIRA DE SANTANA

HISTÓRICO ANUAL DO ACUMULADO DE MEI, MPE E TOTAL, UR FEIRA DE SANTANA, 2009 A MAIO/2021



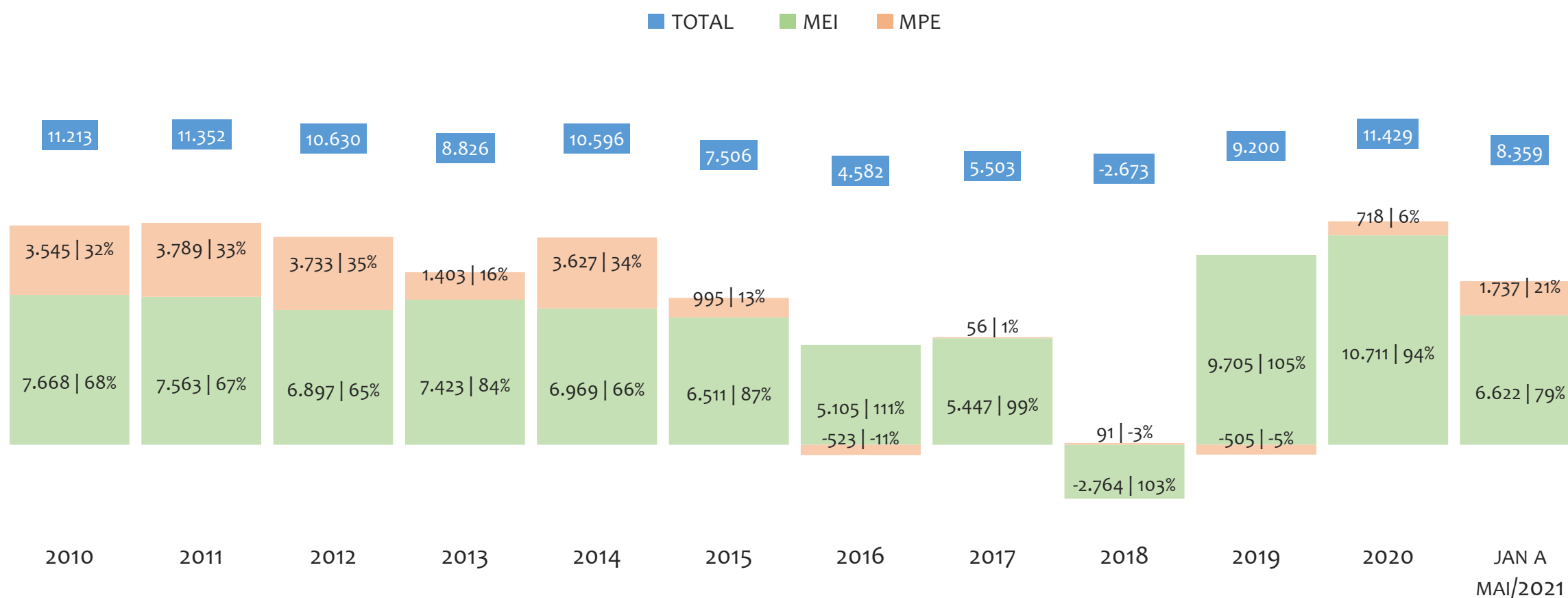
Na UR FEIRA DE SANTANA, de 2009 a maio/2021, o crescimento de microempreendedores individuais (MEI) de 7785700% (1 para 77.858) é superior ao crescimento de micro e pequenas empresas (MPE) de 73% (25.533 para 44.199). No TOTAL (MEI + MPE), o crescimento no mesmo período é de 378% (25.534 para 122.057). A taxa média de crescimento anual composta é de 156% ao ano para MEI, 5% ao ano para MPE e 14% ao ano para MEI + MPE. Ainda neste mesmo período, a participação do MEI cresceu de 0% para 64% do total das empresas cadastradas no SIMPLES NACIONAL.

HISTÓRICO MENSAL DO ACUMULADO DE MEI, MPE E TOTAL, UR FEIRA DE SANTANA, MAI/2020 A MAI/2021



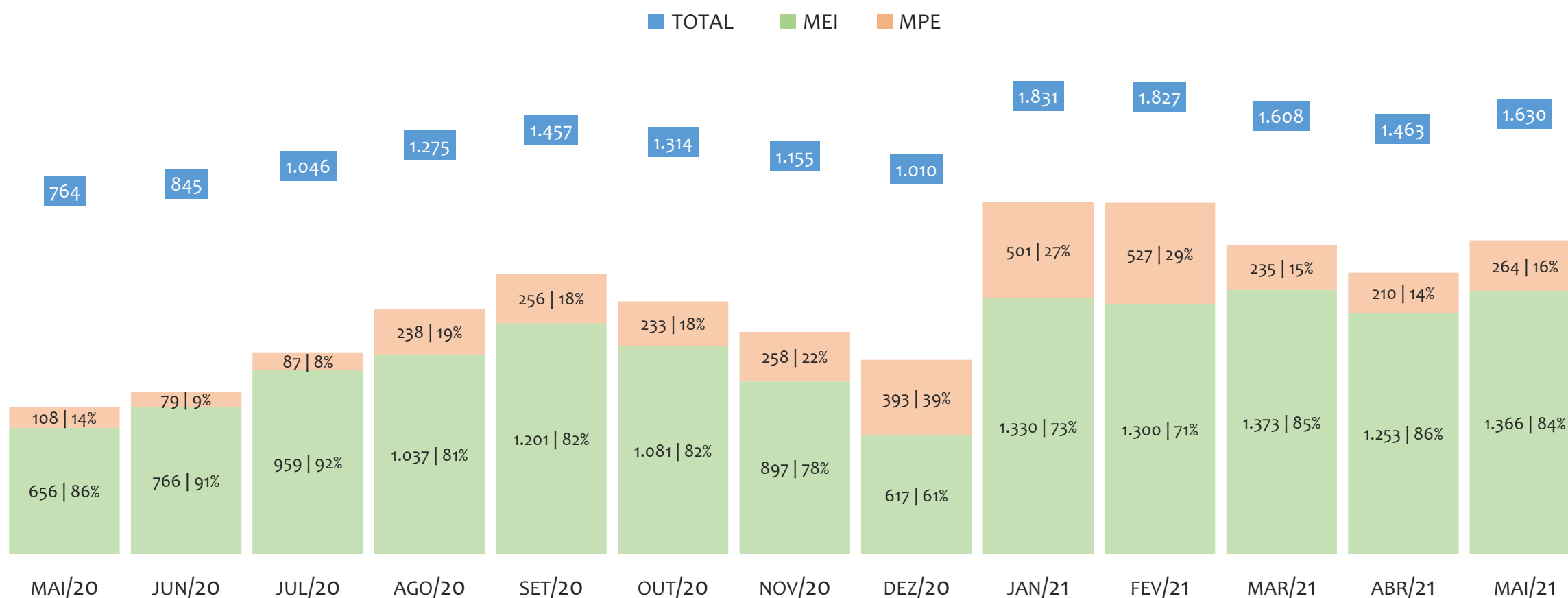
Na UR FEIRA DE SANTANA, de maio/2020 a maio/2021, o crescimento de microempreendedores individuais (MEI) de 20,4% (64.678 para 77.858) é superior ao crescimento de micro e pequenas empresas (MPE) de 8,0% (40.918 para 44.199). No TOTAL (MEI + MPE), o crescimento no mesmo período é de 15,6% (105.596 para 122.057). A taxa média de crescimento mensal composta é de 1,6% ao mês para MEI, 0,6% ao mês para MPE e 1,2% ao mês para MEI + MPE. Ainda neste mesmo período, a participação do MEI cresceu de 61% para 64% do total das empresas cadastradas no SIMPLES NACIONAL.

HISTÓRICO ANUAL DO SALDO DE MEI, MPE E TOTAL, UR FEIRA DE SANTANA, 2010 A MAIO/2021



O SALDO anual é calculado pela diferença entre novos cadastros e cadastros excluídos em cada ano. A queda brusca do SALDO em 2016 e 2018 deve-se ao reprocessamento acumulado dos cadastros de MEI e MPE vinculados ao Simples Nacional com a exclusão dos inativos, inadimplentes etc. Na UR FEIRA DE SANTANA, o maior saldo de MEI ocorre em 2020 (10.711) e o menor em 2018 (-2.764). O maior saldo de MPE ocorre em 2011 (3.789) e o menor em 2016 (-523). O maior saldo no TOTAL (MPE + MEI) ocorre em 2020 (11.429) e o menor em 2018 (-2.673).


HISTÓRICO MENSAL DO SALDO DE MEI, MPE E TOTAL, UR FEIRA DE SANTANA, MAI/2020 A MAI/2021



O SALDO mensal é calculado pela diferença entre novos cadastros e cadastros excluídos em cada mês. A queda brusca do SALDO em JANEIRO deve-se ao reprocessamento dos cadastros de MEI e MPE vinculados ao Simples Nacional com a exclusão dos inativos, inadimplentes etc. Na UR FEIRA DE SANTANA, o maior saldo de MEI ocorre em mar/21 (1.373) e o menor em dez/20 (617). O maior saldo de MPE ocorre em fev/21 (527) e o menor em jun/20 (79). O maior saldo no TOTAL (MPE + MEI) ocorre em jan/21 (1.831) e o menor em mai/20 (764).

RANKING DE MEI+MPE DOS 5 PRINCIPAIS CNAES, UR FEIRA DE SANTANA, ACUMULADO ATÉ 19/06/2021


■ TOTAL ■ MEI ■ MPE



Na UR FEIRA DE SANTANA, considerando o acumulado até 19/06/2021, o CNAE com maior número de MEI+MPE é Comércio Varejista De Artigos Do Vestuário E Acessórios, com 8.740, representando 7,2% do TOTAL de MEI+MPE. Desse montante, 73,3% são MEI (6.403) e 26,7% são MPE (2.337).

RANKING DE MEI DOS 5 PRINCIPAIS CNAES, UR FEIRA DE SANTANA, ACUMULADO ATÉ 19/06/2021


■ TOTAL ■ MEI ■ MPE



Na UR FEIRA DE SANTANA, considerando o acumulado até 19/06/2021, o CNAE com maior número de MEI é Comércio Varejista De Artigos Do Vestuário E Acessórios, com 6.403, representando 73,3% do total dentro do segmento e 8,3% do TOTAL de MEI.

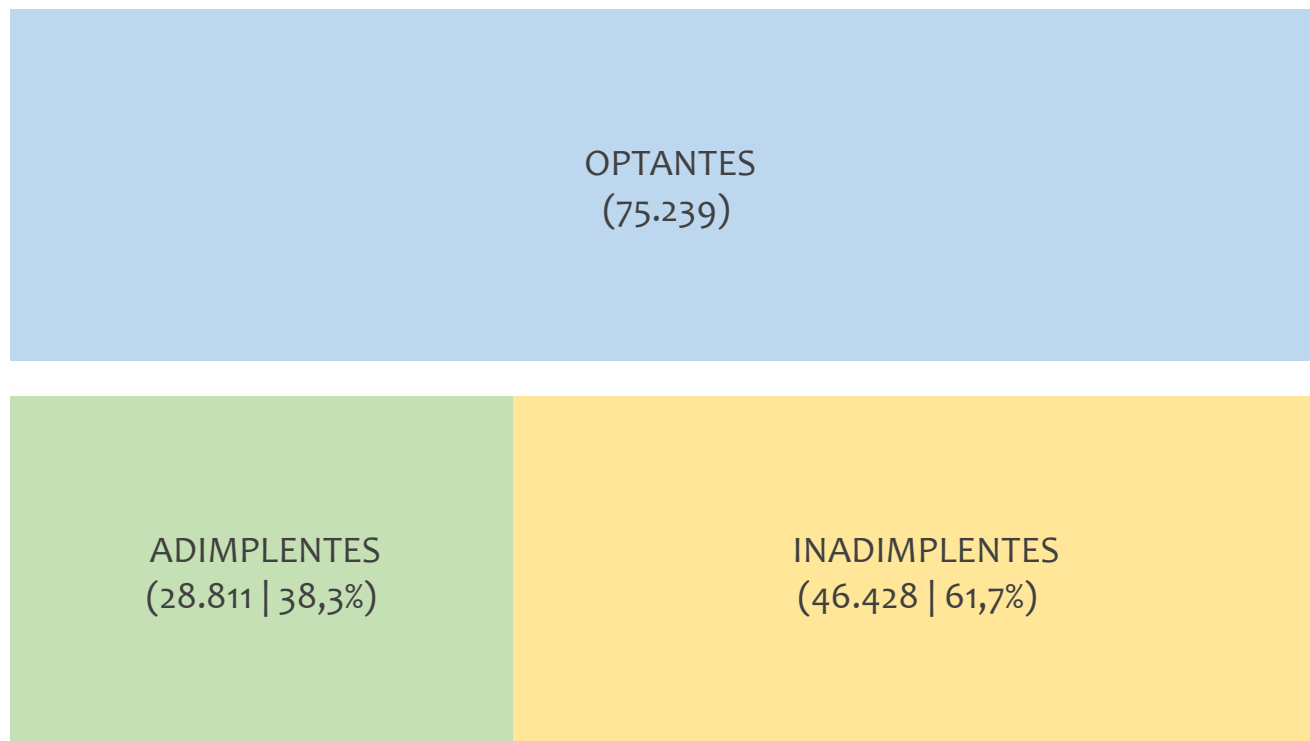
RANKING DE MPE DOS 5 PRINCIPAIS CNAES, UR FEIRA DE SANTANA, ACUMULADO ATÉ 19/06/2021

■ TOTAL ■ MEI ■ MPE



Na UR FEIRA DE SANTANA, considerando o acumulado até 19/06/2021, o CNAE com maior número de MPE é Comércio Varejista De Mercadorias Em Geral, Com Predominância De Produtos Alimentícios - Minimercados, Mercarias E Armazéns, com 3.316, representando 38,9% do total dentro do segmento e 7,6% do TOTAL de MPE.

PERCENTUAL DE ADIMPLÊNCIA E INADIMPLÊNCIA DO MEI, UR FEIRA DE SANTANA, MARÇO/2021



No caso do MEI estar inadimplente com os pagamentos (DAS), qual é o prejuízo ou penalidade que o MEI terá junto ao INSS/Previdência Social?

Primeiro, não terá esse tempo inadimplente contado para nenhum benefício da previdência social.

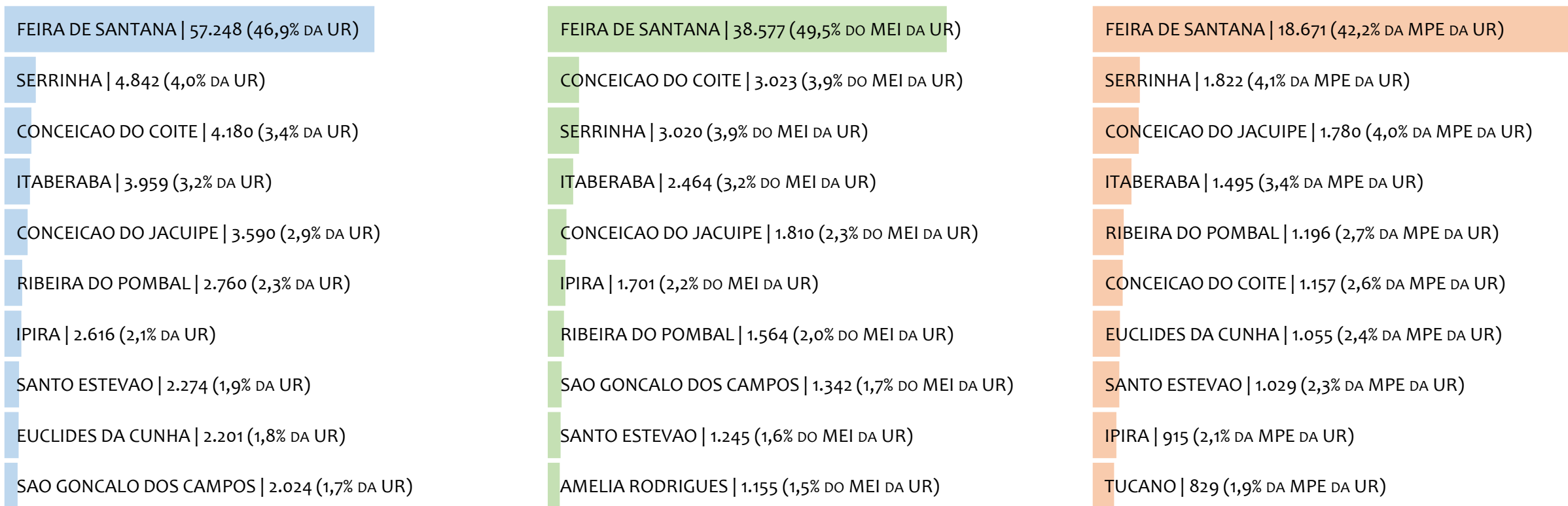
Segundo, caso necessite de algum benefício não programado, como auxílio doença, pensão por morte ou salário maternidade, por exemplo, poderá não ter direito a esses.

Além disso, quando for recolher as contribuições atrasadas, terá que calcular os valores acrescidos de multa e juros.

Na UR FEIRA DE SANTANA, considerando o acumulado até março/2021, o percentual de MEI ADIMPLENTES é de 38,3% (28.811).

RANKING POR MUNICÍPIO, UR FEIRA DE SANTANA, ACUMULADO ATÉ MAIO/2021

■ TOTAL ■ MEI ■ MPE



Na UR FEIRA DE SANTANA, no acumulado até maio/2021, FEIRA DE SANTANA é o município com maior número de MEI+MPE com 57.248 empresas, representando 46,9% do total de MEI+MPE da UR. Quanto ao MEI, FEIRA DE SANTANA é o município com maior quantitativo com 38.577, representando 49,5% do total de MEI da UR e 31,6% do total da UR cadastradas no SIMPLES. Quanto a MPE, FEIRA DE SANTANA é o município com maior quantitativo com 18.671, representando 42,2% do total de MPE da UR e 15,3% do total da UR cadastradas no SIMPLES.

RANKING POR MUNICÍPIO, UR FEIRA DE SANTANA, SALDO DE MAIO/2021

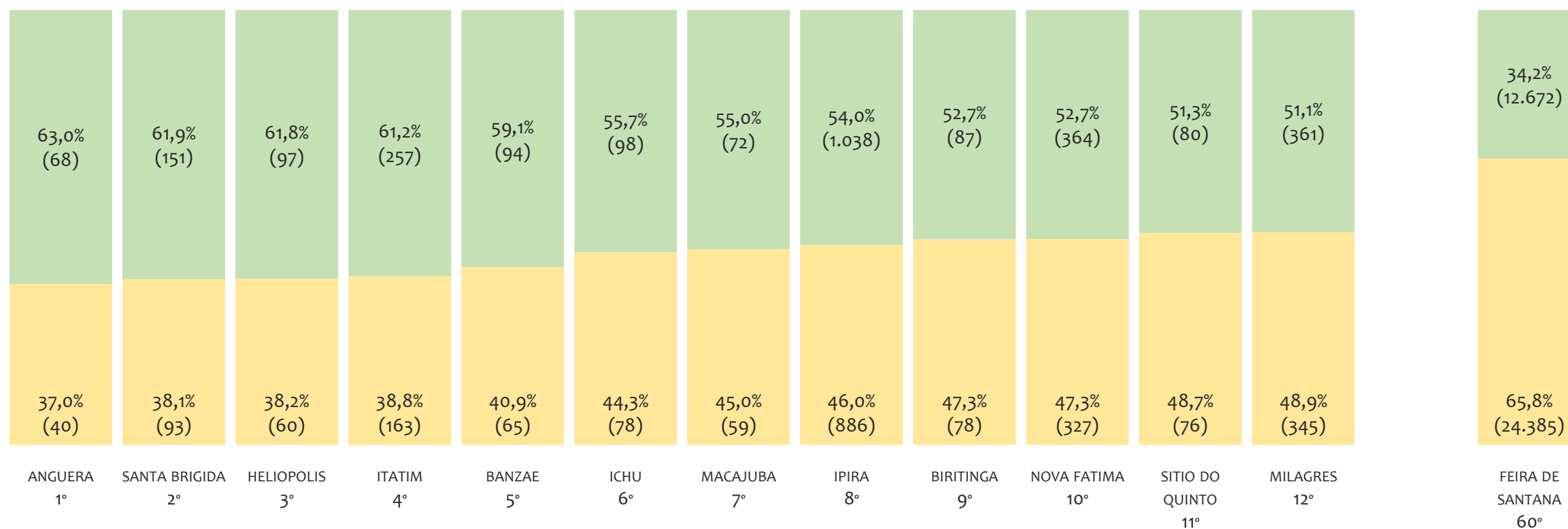
■ TOTAL ■ MEI ■ MPE



Na UR FEIRA DE SANTANA, considerando o SALDO de maio/2021, FEIRA DE SANTANA é o município com maior SALDO de MEI+MPE com 884 empresas, representando 54,2% do SALDO de MEI+MPE da UR. Quanto ao MEI, FEIRA DE SANTANA é o município de maior SALDO com 801, representando 58,6% do SALDO de MEI da UR e 49,1% do SALDO de empresas da UR cadastradas no SIMPLES. Quanto a MPE, FEIRA DE SANTANA é o município com maior SALDO com 83, representando 31,4% do SALDO de MPE da UR e 5,1% do SALDO de empresas da UR cadastradas no SIMPLES.

RANKING DE ADIMPLÊNCIA E INADIMPLÊNCIA DO MEI, UR FEIRA DE SANTANA, POR MUNICÍPIO, MARÇO/2021

■ ADIMPLENTES ■ INADIMPLENTES

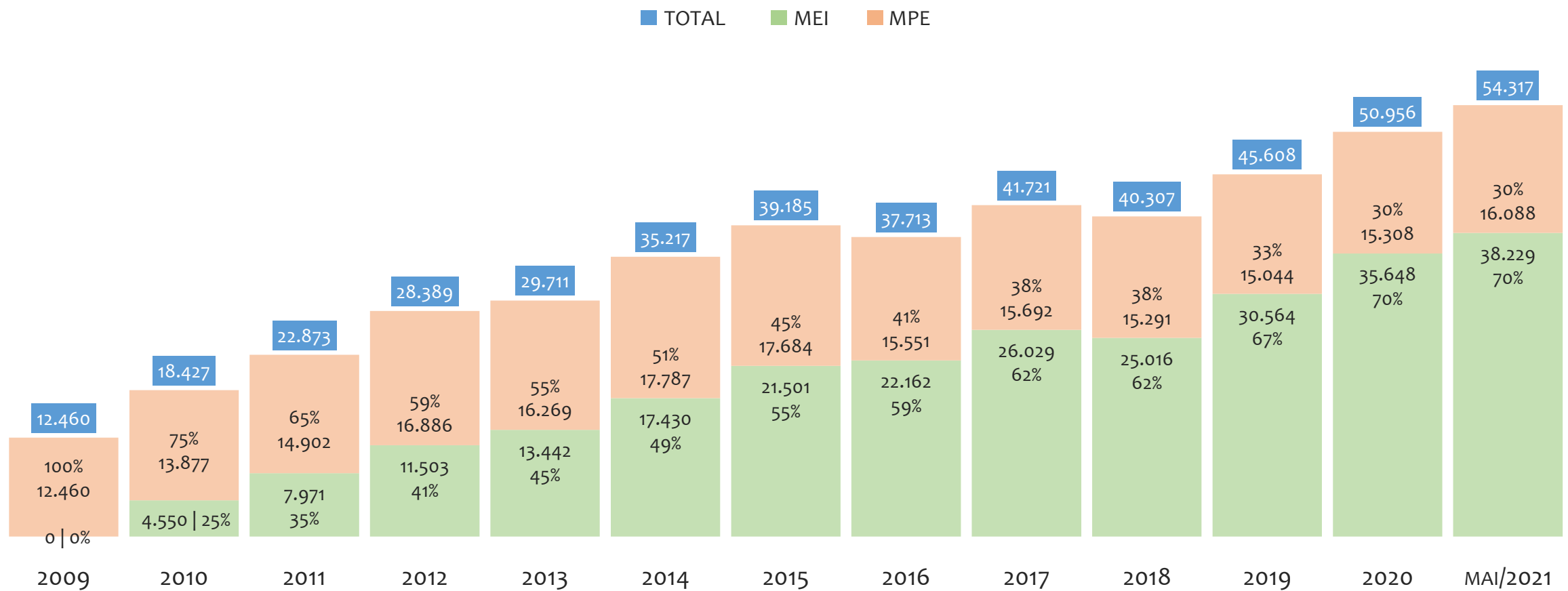


Na UR FEIRA DE SANTANA, considerando o acumulado até março/2021, o município ANGUERA apresenta o maior PERCENTUAL de ADIMPLENTES dentro do mesmo município com 63,0% (68 adimplentes), sendo que este grupo equivale a 0,2% dos ADIMPLENTES da UR FEIRA DE SANTANA.



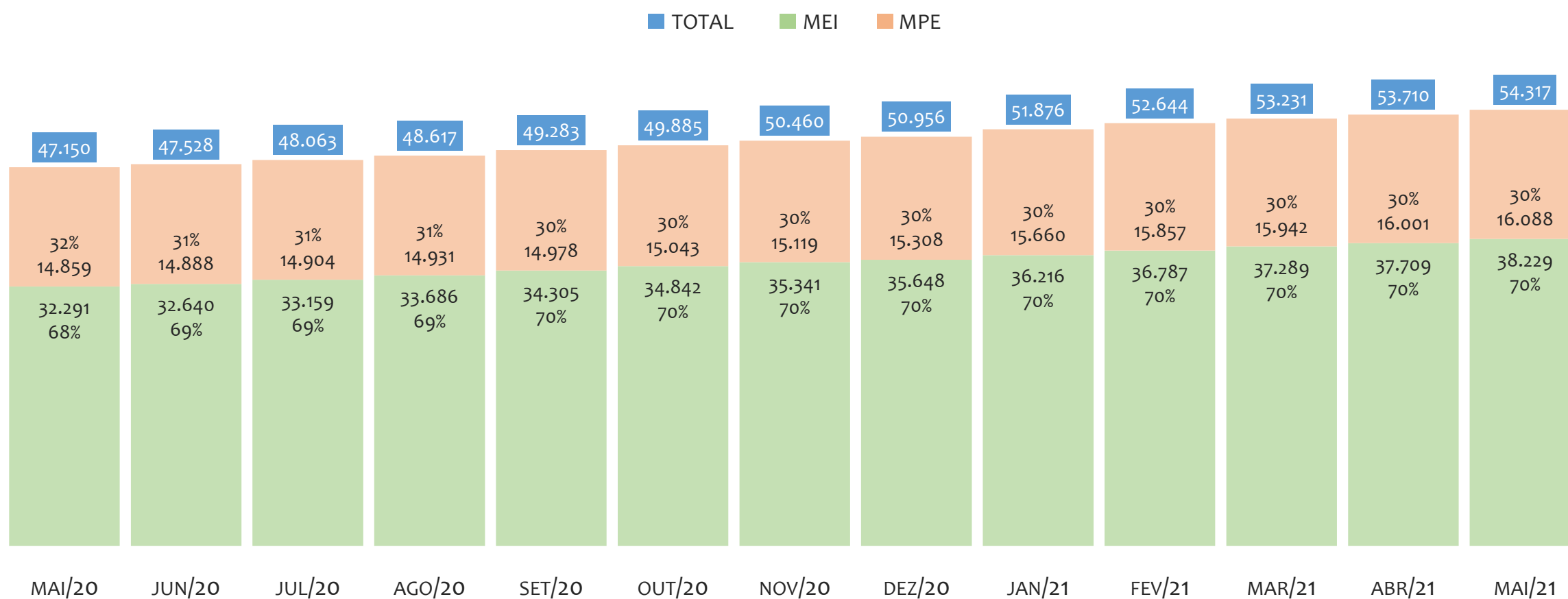
UR ILHÉUS

HISTÓRICO ANUAL DO ACUMULADO DE MEI, MPE E TOTAL, UR ILHÉUS, 2009 A MAIO/2021



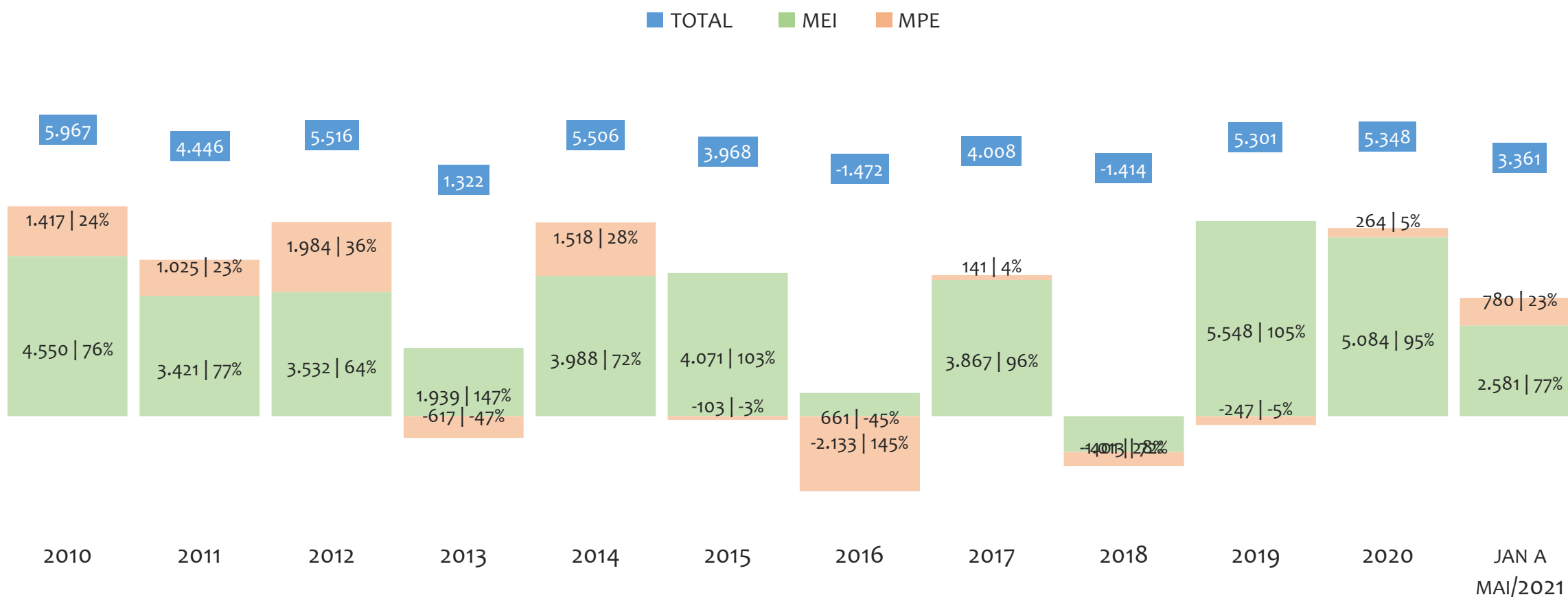
Na UR ILHÉUS, de 2009 a maio/2021, o crescimento de microempreendedores individuais (MEI) de 38228900% (0 para 38.229) é superior ao crescimento de micro e pequenas empresas (MPE) de 29% (12.460 para 16.088). No TOTAL (MEI + MPE), o crescimento no mesmo período é de 336% (12.460 para 54.317). A taxa média de crescimento anual composta é de 222% ao ano para MEI, 2% ao ano para MPE e 13% ao ano para MEI + MPE. Ainda neste mesmo período, a participação do MEI cresceu de 0% para 70% do total das empresas cadastradas no SIMPLES NACIONAL.

HISTÓRICO MENSAL DO ACUMULADO DE MEI, MPE E TOTAL, UR ILHÉUS, MAI/2020 A MAI/2021



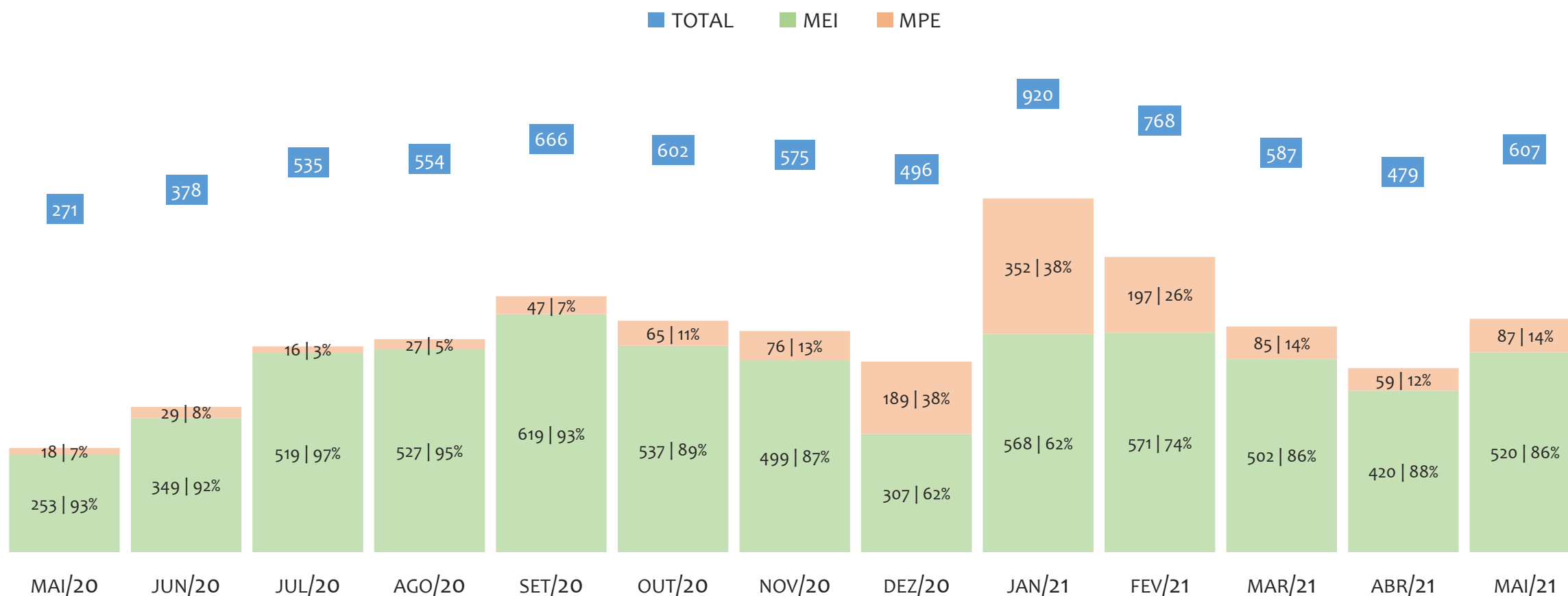
Na UR ILHÉUS, de maio/2020 a maio/2021, o crescimento de microempreendedores individuais (MEI) de 18,4% (32.291 para 38.229) é superior ao crescimento de micro e pequenas empresas (MPE) de 8,3% (14.859 para 16.088). No TOTAL (MEI + MPE), o crescimento no mesmo período é de 15,2% (47.150 para 54.317). A taxa média de crescimento mensal composta é de 1,4% ao mês para MEI, 0,7% ao mês para MPE e 1,2% ao mês para MEI + MPE. Ainda neste mesmo período, a participação do MEI cresceu de 68% para 70% do total das empresas cadastradas no SIMPLES NACIONAL.

HISTÓRICO ANUAL DO SALDO DE MEI, MPE E TOTAL, UR ILHÉUS, 2010 A MAIO/2021



O SALDO anual é calculado pela diferença entre novos cadastros e cadastros excluídos em cada ano. A queda brusca do SALDO em 2016 e 2018 deve-se ao reprocessamento acumulado dos cadastros de MEI e MPE vinculados ao Simples Nacional com a exclusão dos inativos, inadimplentes etc. Na UR ILHÉUS, o maior saldo de MEI ocorre em 2019 (5.548) e o menor em 2018 (-1.013). O maior saldo de MPE ocorre em 2012 (1.984) e o menor em 2016 (-2.133). O maior saldo no TOTAL (MPE + MEI) ocorre em 2010 (5.967) e o menor em 2016 (-1.472).


HISTÓRICO MENSAL DO SALDO DE MEI, MPE E TOTAL, UR ILHÉUS, MAI/2020 A MAI/2021



O SALDO mensal é calculado pela diferença entre novos cadastros e cadastros excluídos em cada mês. A queda brusca do SALDO em JANEIRO deve-se ao reprocessamento dos cadastros de MEI e MPE vinculados ao Simples Nacional com a exclusão dos inativos, inadimplentes etc. Na UR ILHÉUS, o maior saldo de MEI ocorre em set/20 (619) e o menor em mai/20 (253). O maior saldo de MPE ocorre em jan/21 (352) e o menor em jul/20 (16). O maior saldo no TOTAL (MPE + MEI) ocorre em jan/21 (920) e o menor em mai/20 (271).

RANKING DE MEI+MPE DOS 5 PRINCIPAIS CNAES, UR ILHÉUS, ACUMULADO ATÉ 19/06/2021

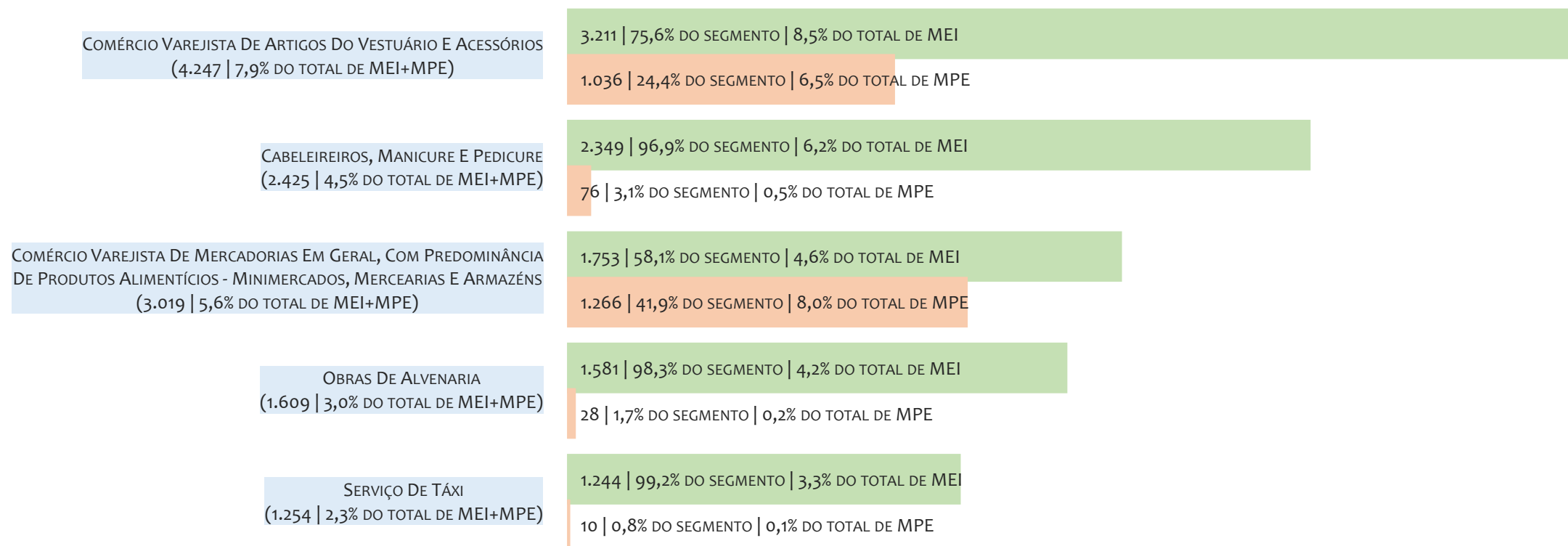
■ TOTAL ■ MEI ■ MPE



Na UR ILHÉUS, considerando o acumulado até 19/06/2021, o CNAE com maior número de MEI+MPE é Comércio Varejista De Artigos Do Vestuário E Acessórios, com 4.247, representando 7,9% do TOTAL de MEI+MPE. Desse montante, 75,6% são MEI (3.211) e 24,4% são MPE (1.036).

RANKING DE MEI DOS 5 PRINCIPAIS CNAES, UR ILHÉUS, ACUMULADO ATÉ 19/06/2021

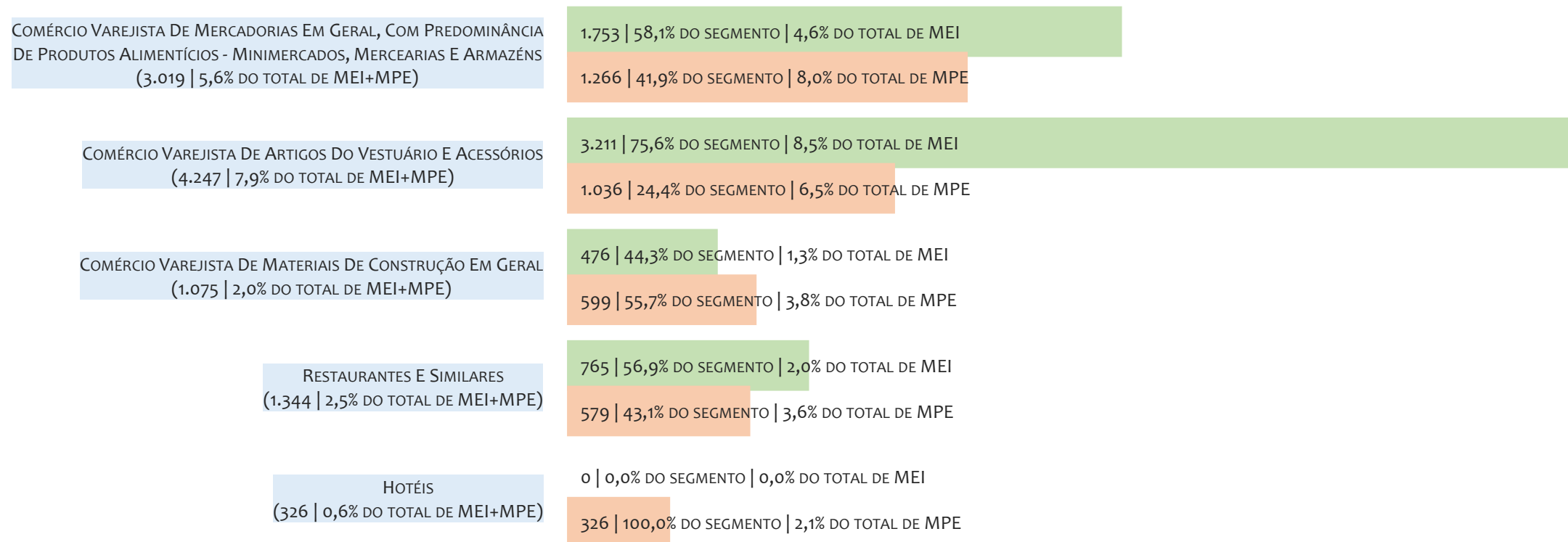
■ TOTAL ■ MEI ■ MPE



Na UR ILHÉUS, considerando o acumulado até 19/06/2021, o CNAE com maior número de MEI é Comércio Varejista De Artigos Do Vestuário E Acessórios, com 3.211, representando 75,6% do total dentro do segmento e 8,5% do TOTAL de MEI.

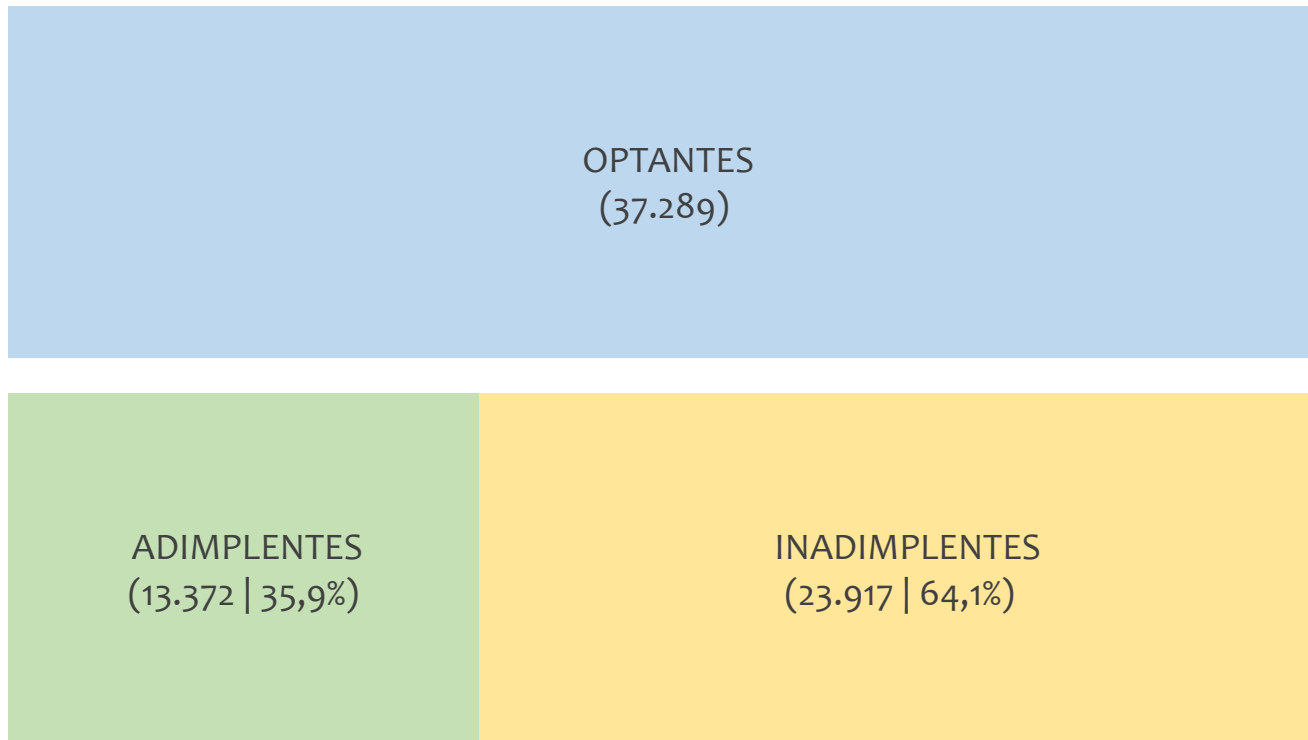
RANKING DE MPE DOS 5 PRINCIPAIS CNAES, UR ILHÉUS, ACUMULADO ATÉ 19/06/2021

■ TOTAL ■ MEI ■ MPE



Na UR ILHÉUS, considerando o acumulado até 19/06/2021, o CNAE com maior número de MPE é Comércio Varejista De Mercadorias Em Geral, Com Predominância De Produtos Alimentícios - Minimercados, Mercarias E Armazéns, com 1.266, representando 41,9% do total dentro do segmento e 8,0% do TOTAL de MPE.

PERCENTUAL DE ADIMPLÊNCIA E INADIMPLÊNCIA DO MEI, UR ILHÉUS, MARÇO/2021



No caso do MEI estar inadimplente com os pagamentos (DAS), qual é o prejuízo ou penalidade que o MEI terá junto ao INSS/Previdência Social?

Primeiro, não terá esse tempo inadimplente contado para nenhum benefício da previdência social.


Segundo, caso necessite de algum benefício não programado, como auxílio doença, pensão por morte ou salário maternidade, por exemplo, poderá não ter direito a esses.

Além disso, quando for recolher as contribuições atrasadas, terá que calcular os valores acrescidos de multa e juros.

Na UR ILHÉUS, considerando o acumulado até março/2021, o percentual de MEI ADIMPLENTES é de 35,9% (13.372).

RANKING POR MUNICÍPIO, UR ILHÉUS, ACUMULADO ATÉ MAIO/2021


■ TOTAL ■ MEI ■ MPE



Na UR ILHÉUS, no acumulado até maio/2021, ITABUNA é o município com maior número de MEI+MPE com 19.045 empresas, representando 35,1% do total de MEI+MPE da UR. Quanto ao MEI, ITABUNA é o município com maior quantitativo com 13.374, representando 35,0% do total de MEI da UR e 24,6% do total da UR cadastradas no SIMPLES. Quanto a MPE, ITABUNA é o município com maior quantitativo com 5.671, representando 35,2% do total de MPE da UR e 10,4% do total da UR cadastradas no SIMPLES.

RANKING POR MUNICÍPIO, UR ILHÉUS, SALDO DE MAIO/2021

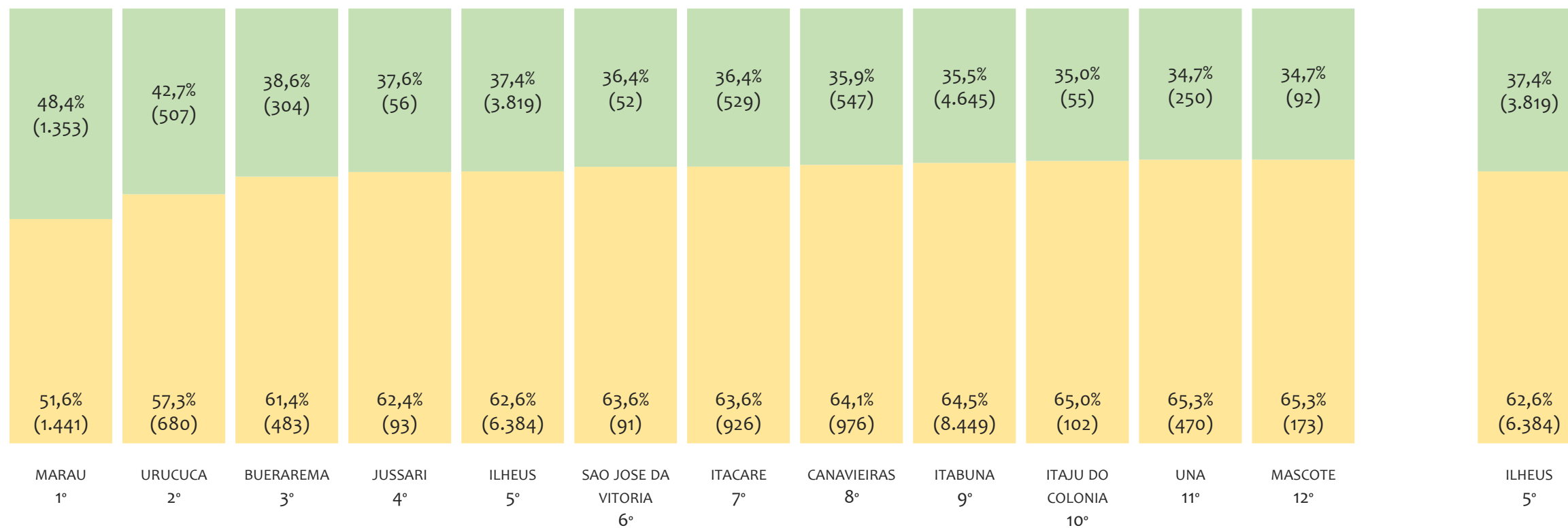
■ TOTAL ■ MEI ■ MPE



Na UR ILHÉUS, considerando o SALDO de maio/2021, ILHEUS é o município com maior SALDO de MEI+MPE com 206 empresas, representando 33,9% do SALDO de MEI+MPE da UR. Quanto ao MEI, ILHEUS é o município de maior SALDO com 186, representando 35,8% do SALDO de MEI da UR e 30,6% do SALDO de empresas da UR cadastradas no SIMPLES. Quanto a MPE, ITABUNA é o município com maior SALDO com 36, representando 41,4% do SALDO de MPE da UR e 5,9% do SALDO de empresas da UR cadastradas no SIMPLES.

RANKING DE ADIMPLÊNCIA E INADIMPLÊNCIA DO MEI, UR ILHÉUS, POR MUNICÍPIO, MARÇO/2021

■ ADIMPLENTES ■ INADIMPLENTES

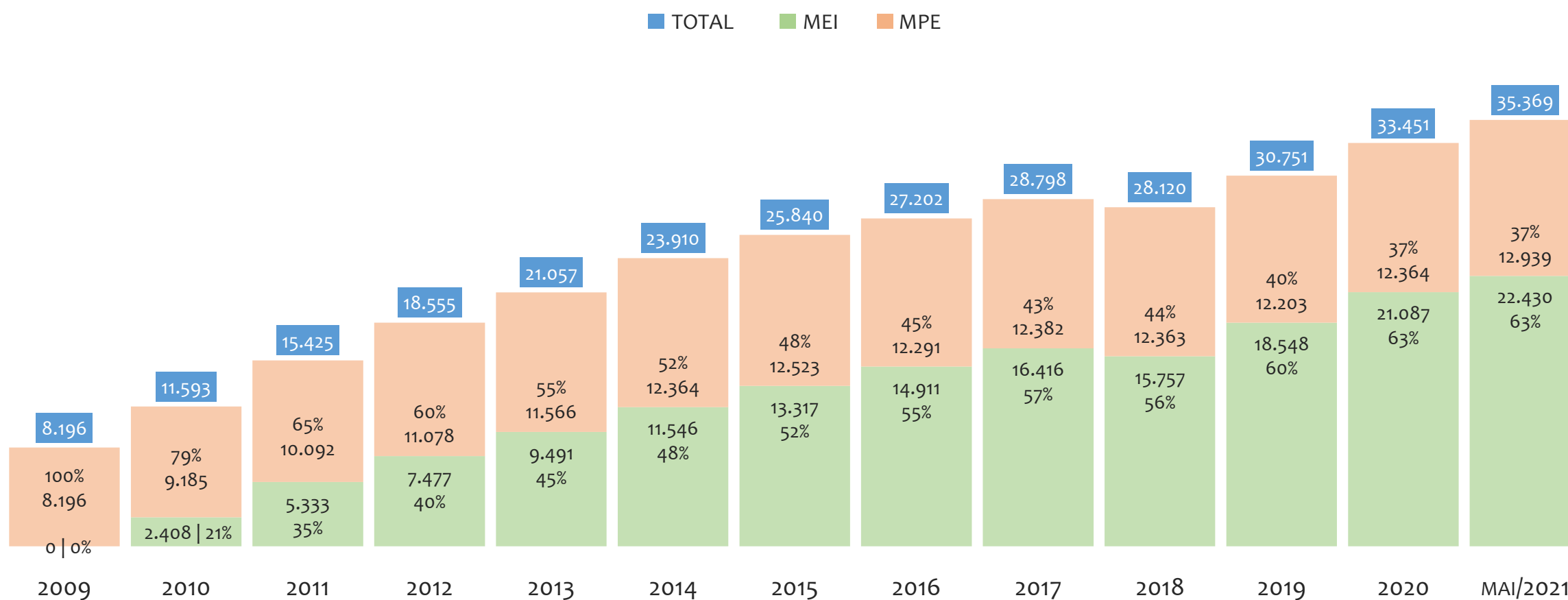


Na UR ILHÉUS, considerando o acumulado até março/2021, o município MARAU apresenta o maior PERCENTUAL de ADIMPLENTES dentro do mesmo município com 48,4% (1.353 adimplentes), sendo que este grupo equivale a 6,7% dos ADIMPLENTES da UR ILHÉUS.



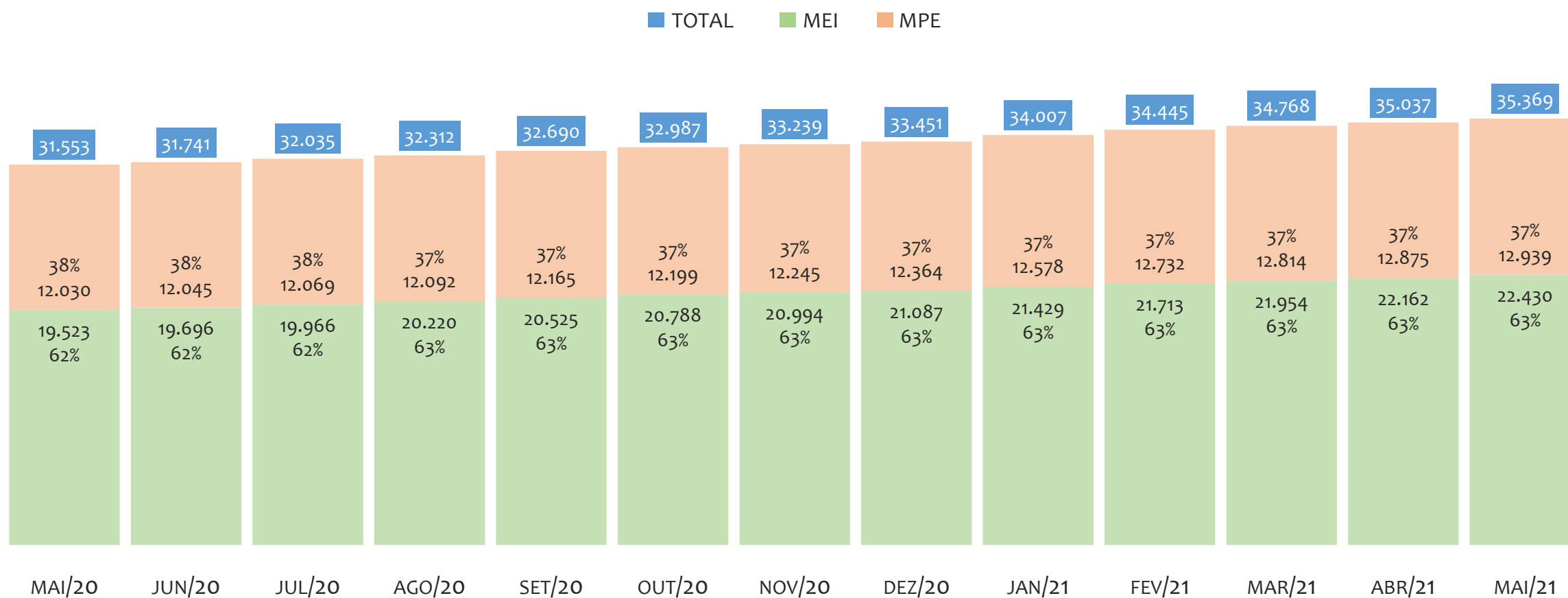
UR JACOBINA

HISTÓRICO ANUAL DO ACUMULADO DE MEI, MPE E TOTAL, UR JACOBINA, 2009 A MAIO/2021



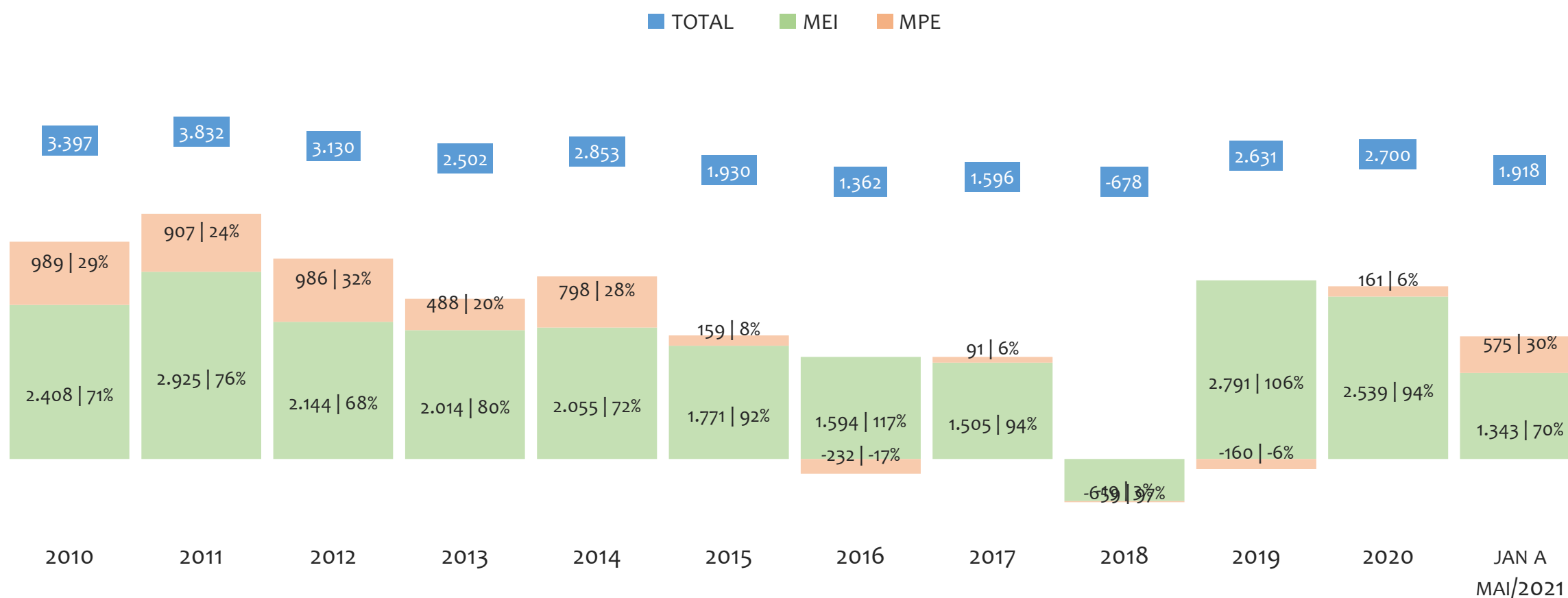
Na UR JACOBINA, de 2009 a maio/2021, o crescimento de microempreendedores individuais (MEI) de 22429900% (0 para 22.430) é superior ao crescimento de micro e pequenas empresas (MPE) de 58% (8.196 para 12.939). No TOTAL (MEI + MPE), o crescimento no mesmo período é de 332% (8.196 para 35.369). A taxa média de crescimento anual composta é de 207% ao ano para MEI, 4% ao ano para MPE e 13% ao ano para MEI + MPE. Ainda neste mesmo período, a participação do MEI cresceu de 0% para 63% do total das empresas cadastradas no SIMPLES NACIONAL.

HISTÓRICO MENSAL DO ACUMULADO DE MEI, MPE E TOTAL, UR JACOBINA, MAI/2020 A MAI/2021



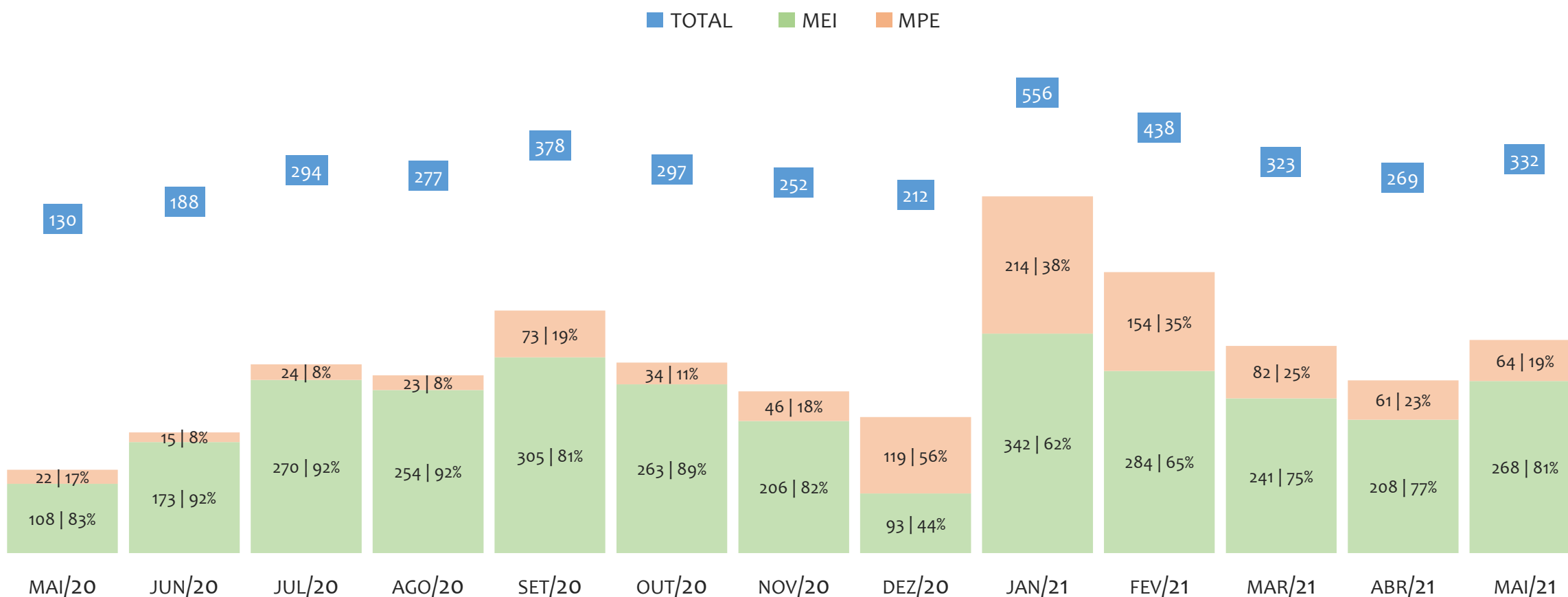
Na UR JACOBINA, de maio/2020 a maio/2021, o crescimento de microempreendedores individuais (MEI) de 14,9% (19.523 para 22.430) é superior ao crescimento de micro e pequenas empresas (MPE) de 7,6% (12.030 para 12.939). No TOTAL (MEI + MPE), o crescimento no mesmo período é de 12,1% (31.553 para 35.369). A taxa média de crescimento mensal composta é de 1,2% ao mês para MEI, 0,6% ao mês para MPE e 1,0% ao mês para MEI + MPE. Ainda neste mesmo período, a participação do MEI cresceu de 62% para 63% do total das empresas cadastradas no SIMPLES NACIONAL.

HISTÓRICO ANUAL DO SALDO DE MEI, MPE E TOTAL, UR JACOBINA, 2010 A MAIO/2021



O SALDO anual é calculado pela diferença entre novos cadastros e cadastros excluídos em cada ano. A queda brusca do SALDO em 2016 e 2018 deve-se ao reprocessamento acumulado dos cadastros de MEI e MPE vinculados ao Simples Nacional com a exclusão dos inativos, inadimplentes etc. Na UR JACOBINA, o maior saldo de MEI ocorre em 2011 (2.925) e o menor em 2018 (-659). O maior saldo de MPE ocorre em 2010 (989) e o menor em 2016 (-232). O maior saldo no TOTAL (MPE + MEI) ocorre em 2011 (3.832) e o menor em 2018 (-678).


HISTÓRICO MENSAL DO SALDO DE MEI, MPE E TOTAL, UR JACOBINA, MAI/2020 A MAI/2021



O SALDO mensal é calculado pela diferença entre novos cadastros e cadastros excluídos em cada mês. A queda brusca do SALDO em JANEIRO deve-se ao reprocessamento dos cadastros de MEI e MPE vinculados ao Simples Nacional com a exclusão dos inativos, inadimplentes etc. Na UR JACOBINA, o maior saldo de MEI ocorre em jan/21 (342) e o menor em dez/20 (93). O maior saldo de MPE ocorre em jan/21 (214) e o menor em jun/20 (15). O maior saldo no TOTAL (MPE + MEI) ocorre em jan/21 (556) e o menor em mai/20 (130).

RANKING DE MEI+MPE DOS 5 PRINCIPAIS CNAES, UR JACOBINA, ACUMULADO ATÉ 19/06/2021


■ TOTAL ■ MEI ■ MPE



Na UR JACOBINA, considerando o acumulado até 19/06/2021, o CNAE com maior número de MEI+MPE é Comércio Varejista De Mercadorias Em Geral, Com Predominância De Produtos Alimentícios - Minimercados, Mercearias E Armazéns, com 3.593, representando 10,3% do TOTAL de MEI+MPE. Desse montante, 61,2% são MEI (2.199) e 38,8% são MPE (1.394).

RANKING DE MEI DOS 5 PRINCIPAIS CNAES, UR JACOBINA, ACUMULADO ATÉ 19/06/2021

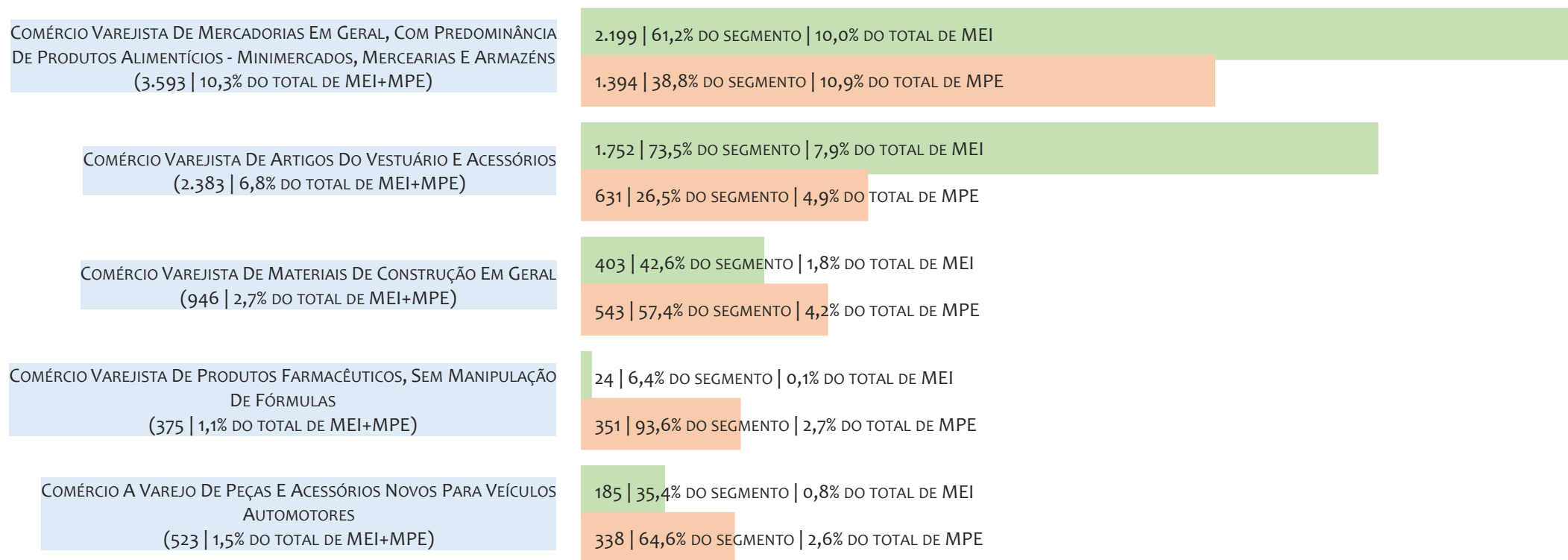
■ TOTAL ■ MEI ■ MPE



Na UR JACOBINA, considerando o acumulado até 19/06/2021, o CNAE com maior número de MEI é Comércio Varejista De Mercadorias Em Geral, Com Predominância De Produtos Alimentícios - Minimercados, Mercearias E Armazéns, com 2.199, representando 61,2% do total dentro do segmento e 10,0% do TOTAL de MEI.

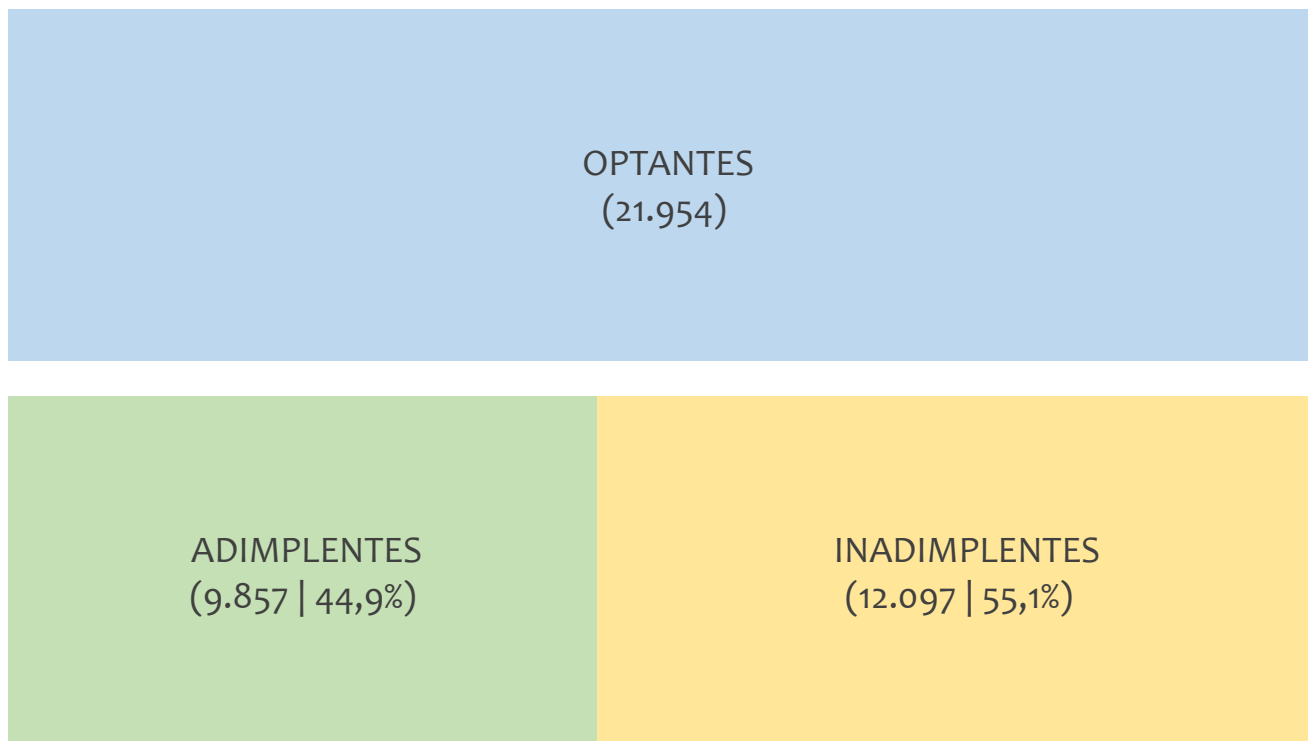
RANKING DE MPE DOS 5 PRINCIPAIS CNAES, UR JACOBINA, ACUMULADO ATÉ 19/06/2021

■ TOTAL ■ MEI ■ MPE



Na UR JACOBINA, considerando o acumulado até 19/06/2021, o CNAE com maior número de MPE é Comércio Varejista De Mercadorias Em Geral, Com Predominância De Produtos Alimentícios - Minimercados, Mercearias E Armazéns, com 1.394, representando 38,8% do total dentro do segmento e 10,9% do TOTAL de MPE.

PERCENTUAL DE ADIMPLÊNCIA E INADIMPLÊNCIA DO MEI, UR JACOBINA, MARÇO/2021



No caso do MEI estar inadimplente com os pagamentos (DAS), qual é o prejuízo ou penalidade que o MEI terá junto ao INSS/Previdência Social?

Primeiro, não terá esse tempo inadimplente contado para nenhum benefício da previdência social.

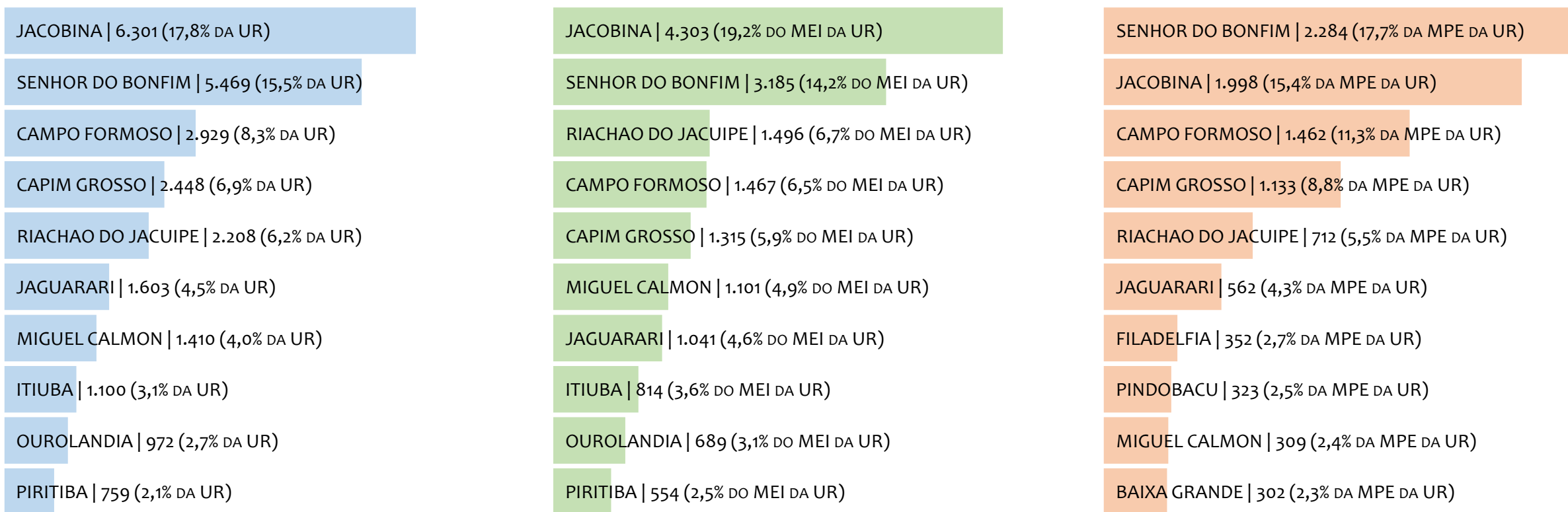
Segundo, caso necessite de algum benefício não programado, como auxílio doença, pensão por morte ou salário maternidade, por exemplo, poderá não ter direito a esses.

Além disso, quando for recolher as contribuições atrasadas, terá que calcular os valores acrescidos de multa e juros.

Na UR JACOBINA, considerando o acumulado até março/2021, o percentual de MEI ADIMPLENTES é de 44,9% (9.857).

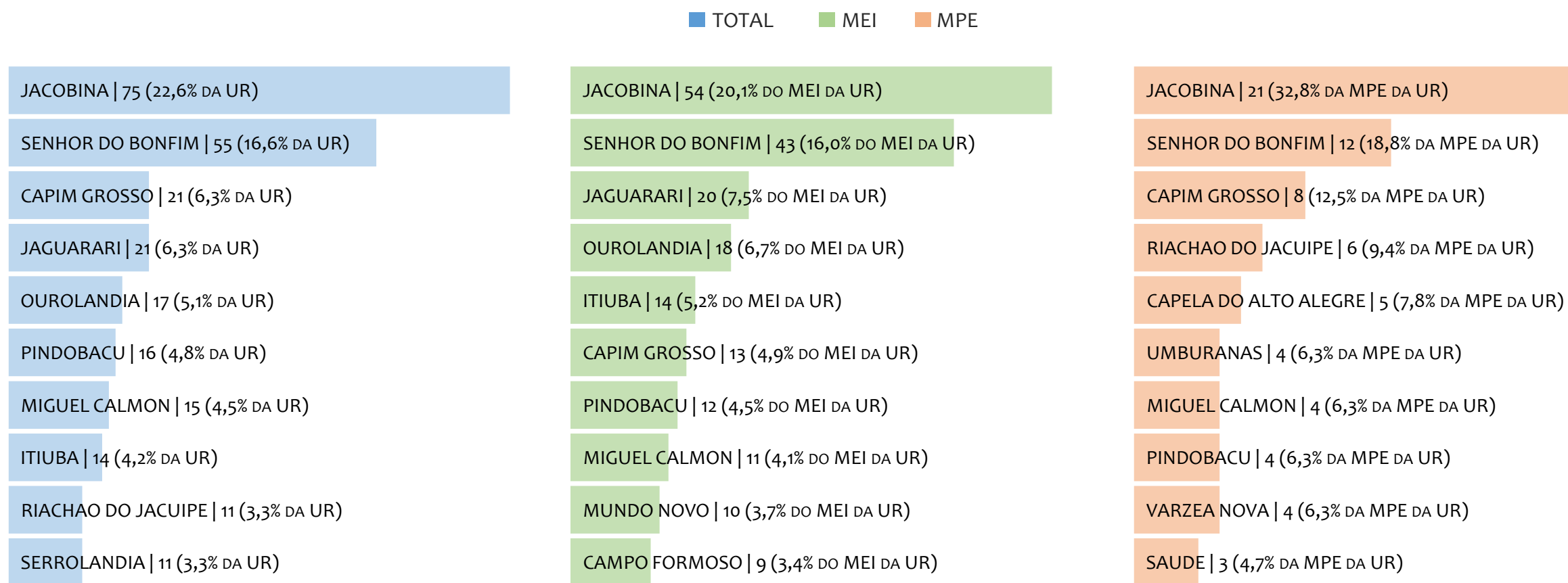
RANKING POR MUNICÍPIO, UR JACOBINA, ACUMULADO ATÉ MAIO/2021

■ TOTAL ■ MEI ■ MPE



Na UR JACOBINA, no acumulado até maio/2021, JACOBINA é o município com maior número de MEI+MPE com 6.301 empresas, representando 17,8% do total de MEI+MPE da UR. Quanto ao MEI, JACOBINA é o município com maior quantitativo com 4.303, representando 19,2% do total de MEI da UR e 12,2% do total da UR cadastradas no SIMPLES. Quanto a MPE, SENHOR DO BONFIM é o município com maior quantitativo com 2.284, representando 17,7% do total de MPE da UR e 6,5% do total da UR cadastradas no SIMPLES.

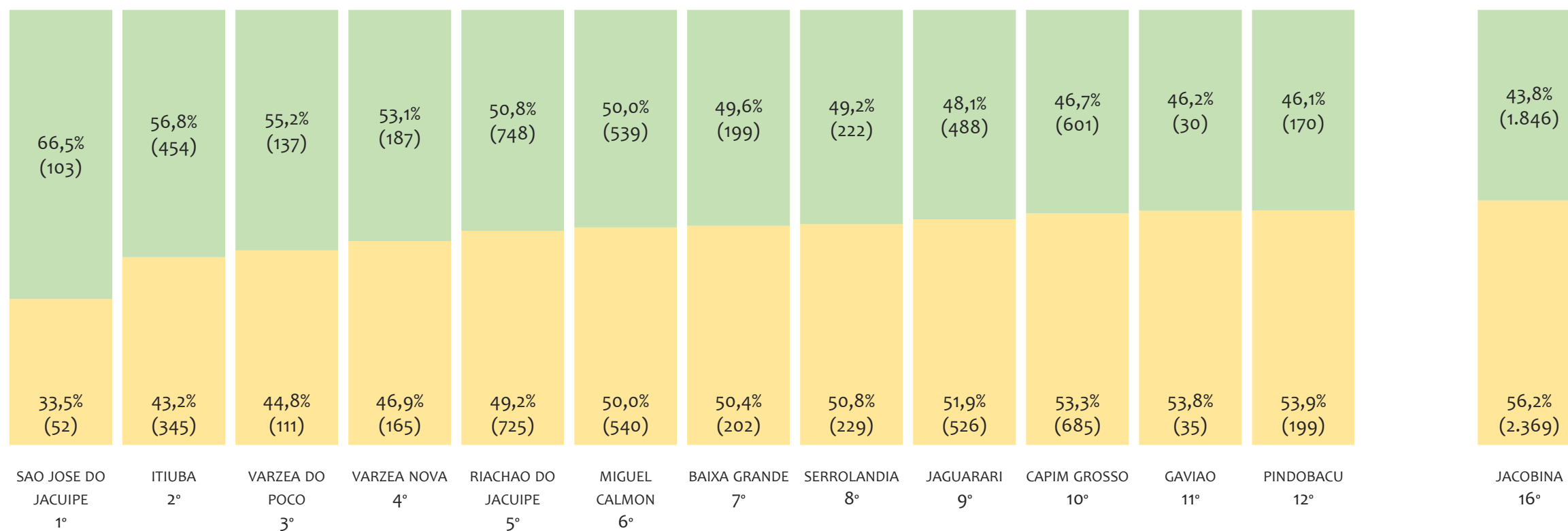
RANKING POR MUNICÍPIO, UR JACOBINA, SALDO DE MAIO/2021



Na UR JACOBINA, considerando o SALDO de maio/2021, JACOBINA é o município com maior SALDO de MEI+MPE com 75 empresas, representando 22,6% do SALDO de MEI+MPE da UR. Quanto ao MEI, JACOBINA é o município de maior SALDO com 54, representando 20,1% do SALDO de MEI da UR e 16,3% do SALDO de empresas da UR cadastradas no SIMPLES. Quanto a MPE, JACOBINA é o município com maior SALDO com 21, representando 32,8% do SALDO de MPE da UR e 6,3% do SALDO de empresas da UR cadastradas no SIMPLES.

RANKING DE ADIMPLÊNCIA E INADIMPLÊNCIA DO MEI, UR JACOBINA, POR MUNICÍPIO, MARÇO/2021

■ ADIMPLENTES ■ INADIMPLENTES

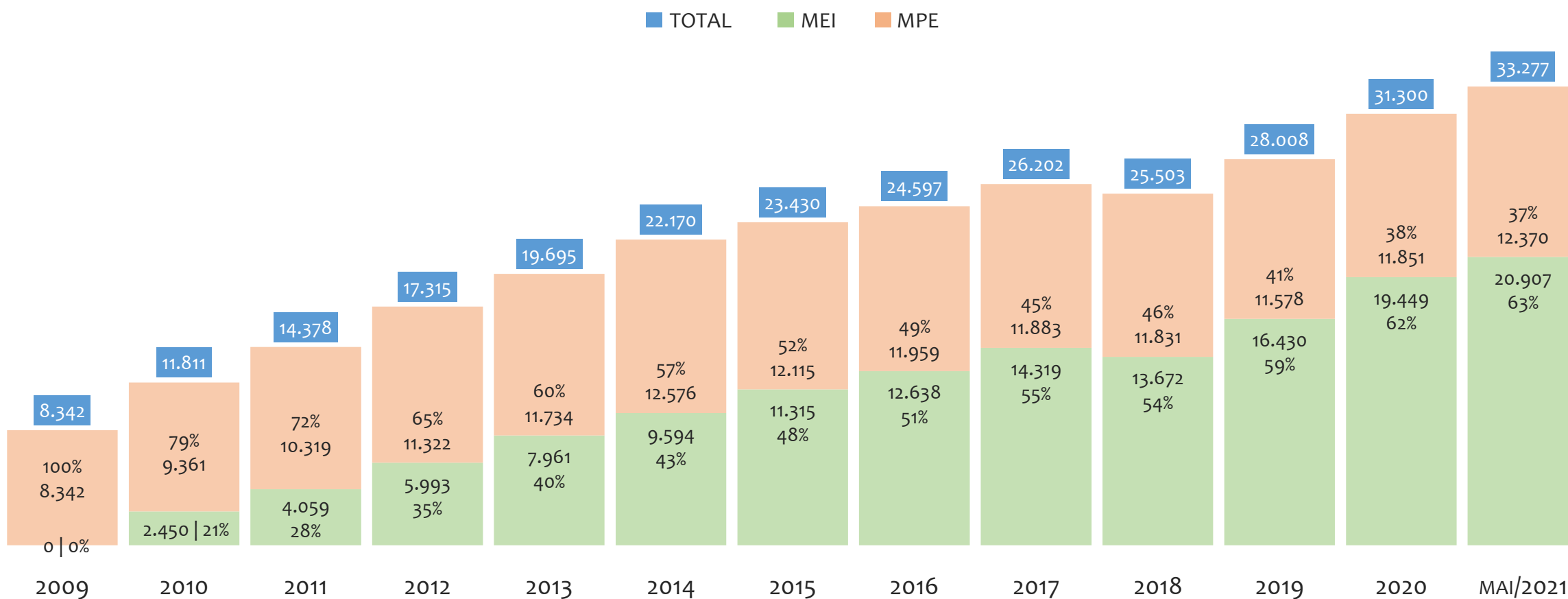


Na UR JACOBINA, considerando o acumulado até março/2021, o município SAO JOSE DO JACUIPE apresenta o maior PERCENTUAL de ADIMPLENTES dentro do mesmo município com 66,5% (103 adimplentes), sendo que este grupo equivale a 1,0% dos ADIMPLENTES da UR JACOBINA.



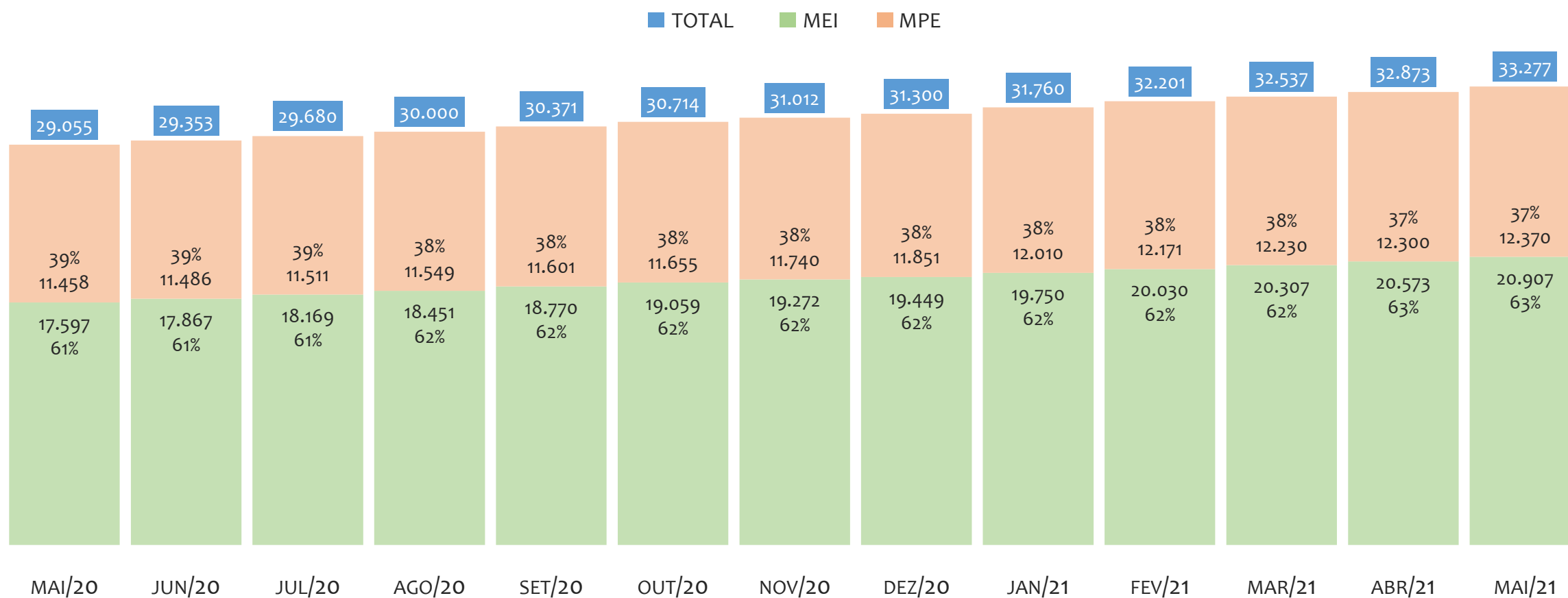
UR JUAZEIRO

HISTÓRICO ANUAL DO ACUMULADO DE MEI, MPE E TOTAL, UR JUAZEIRO, 2009 A MAIO/2021



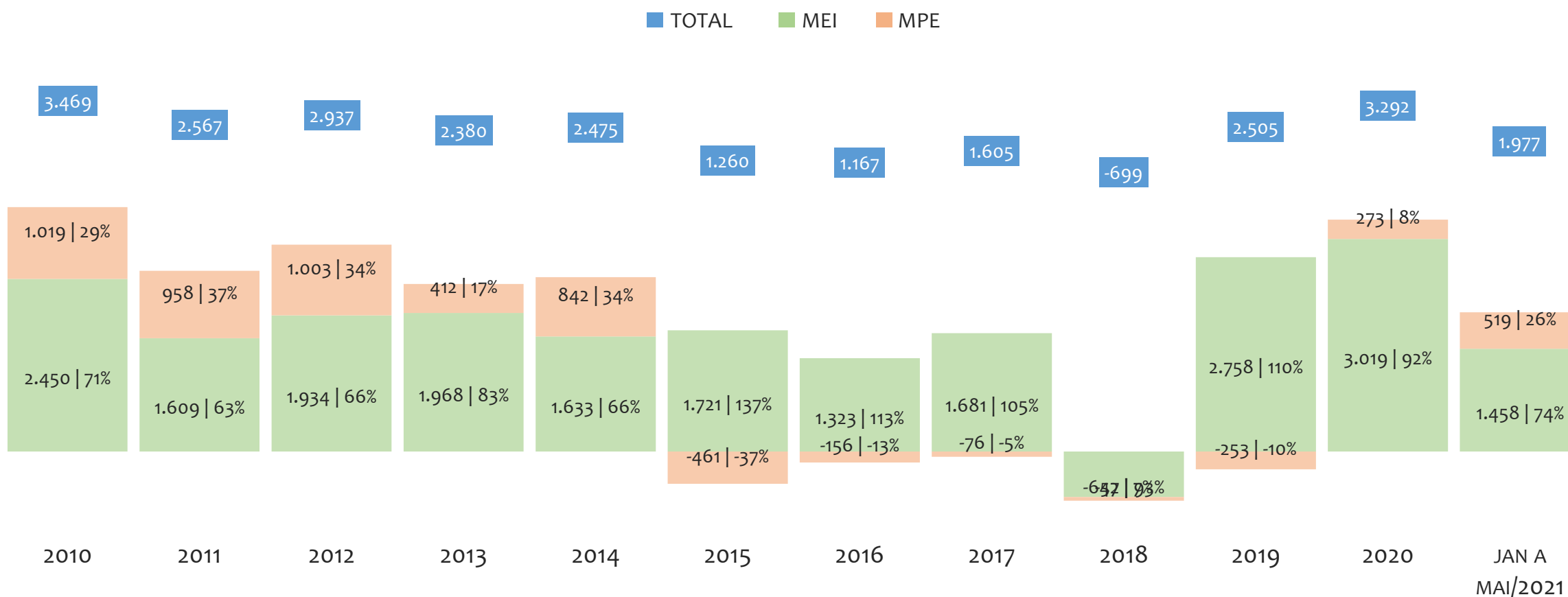
Na UR JUAZEIRO, de 2009 a maio/2021, o crescimento de microempreendedores individuais (MEI) de 20906900% (0 para 20.907) é superior ao crescimento de micro e pequenas empresas (MPE) de 48% (8.342 para 12.370). No TOTAL (MEI + MPE), o crescimento no mesmo período é de 299% (8.342 para 33.277). A taxa média de crescimento anual composta é de 205% ao ano para MEI, 3% ao ano para MPE e 12% ao ano para MEI + MPE. Ainda neste mesmo período, a participação do MEI cresceu de 0% para 63% do total das empresas cadastradas no SIMPLES NACIONAL.

HISTÓRICO MENSAL DO ACUMULADO DE MEI, MPE E TOTAL, UR JUAZEIRO, MAI/2020 A MAI/2021



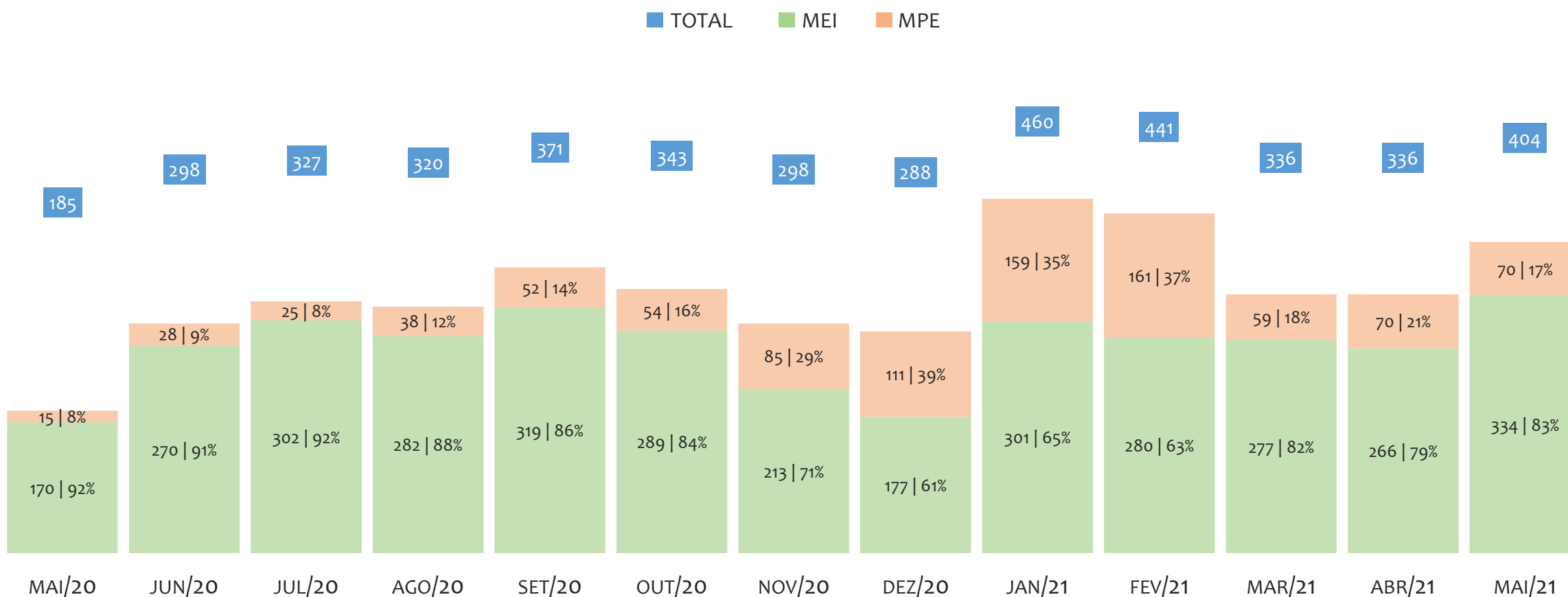
Na UR JUAZEIRO, de maio/2020 a maio/2021, o crescimento de microempreendedores individuais (MEI) de 18,8% (17.597 para 20.907) é superior ao crescimento de micro e pequenas empresas (MPE) de 8,0% (11.458 para 12.370). No TOTAL (MEI + MPE), o crescimento no mesmo período é de 14,5% (29.055 para 33.277). A taxa média de crescimento mensal composta é de 1,4% ao mês para MEI, 0,6% ao mês para MPE e 1,1% ao mês para MEI + MPE. Ainda neste mesmo período, a participação do MEI cresceu de 61% para 63% do total das empresas cadastradas no SIMPLES NACIONAL.

HISTÓRICO ANUAL DO SALDO DE MEI, MPE E TOTAL, UR JUAZEIRO, 2010 A MAIO/2021



O SALDO anual é calculado pela diferença entre novos cadastros e cadastros excluídos em cada ano. A queda brusca do SALDO em 2016 e 2018 deve-se ao reprocessamento acumulado dos cadastros de MEI e MPE vinculados ao Simples Nacional com a exclusão dos inativos, inadimplentes etc. Na UR JUAZEIRO, o maior saldo de MEI ocorre em 2020 (3.019) e o menor em 2018 (-647). O maior saldo de MPE ocorre em 2010 (1.019) e o menor em 2015 (-461). O maior saldo no TOTAL (MPE + MEI) ocorre em 2010 (3.469) e o menor em 2018 (-699).


HISTÓRICO MENSAL DO SALDO DE MEI, MPE E TOTAL, UR JUAZEIRO, MAI/2020 A MAI/2021



O SALDO mensal é calculado pela diferença entre novos cadastros e cadastros excluídos em cada mês. A queda brusca do SALDO em JANEIRO deve-se ao reprocessamento dos cadastros de MEI e MPE vinculados ao Simples Nacional com a exclusão dos inativos, inadimplentes etc. Na UR JUAZEIRO, o maior saldo de MEI ocorre em mai/21 (334) e o menor em mai/20 (170). O maior saldo de MPE ocorre em fev/21 (161) e o menor em mai/20 (15). O maior saldo no TOTAL (MPE + MEI) ocorre em jan/21 (460) e o menor em mai/20 (185).

RANKING DE MEI+MPE DOS 5 PRINCIPAIS CNAES, UR JUAZEIRO, ACUMULADO ATÉ 19/06/2021

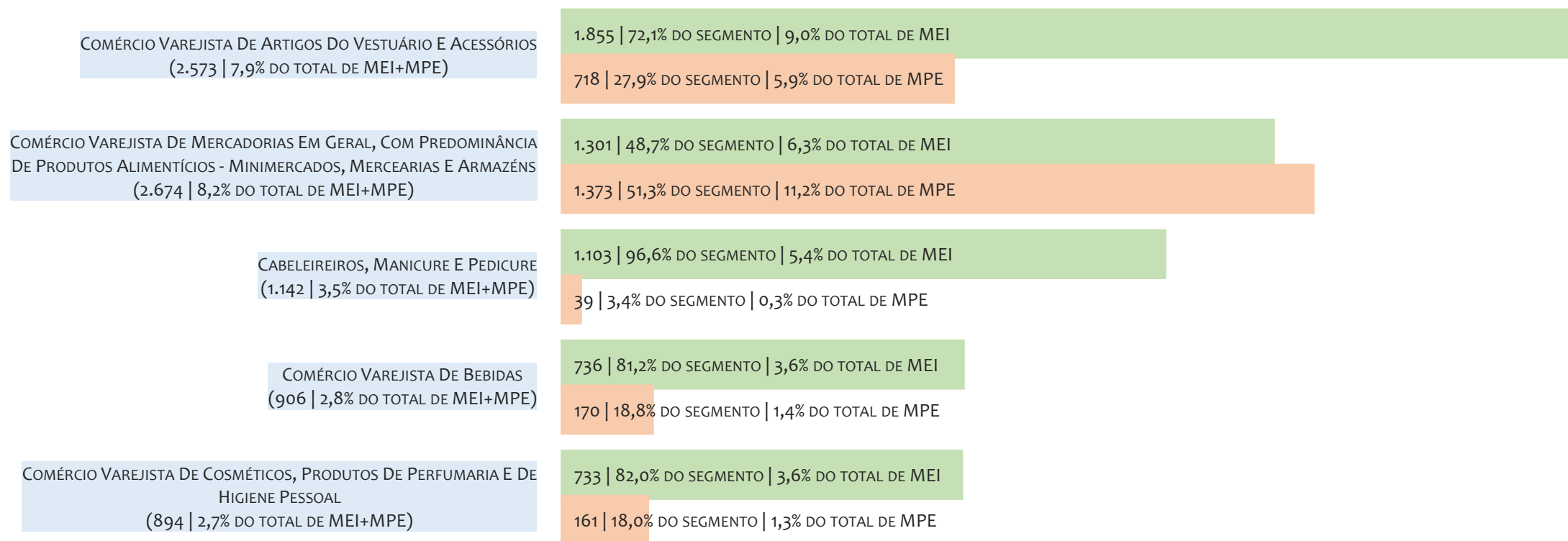
■ TOTAL ■ MEI ■ MPE



Na UR JUAZEIRO, considerando o acumulado até 19/06/2021, o CNAE com maior número de MEI+MPE é Comércio Varejista De Mercadorias Em Geral, Com Predominância De Produtos Alimentícios - Minimercados, Mercearias E Armazéns, com 2.674, representando 8,2% do TOTAL de MEI+MPE. Desse montante, 48,7% são MEI (1.301) e 51,3% são MPE (1.373).

RANKING DE MEI DOS 5 PRINCIPAIS CNAES, UR JUAZEIRO, ACUMULADO ATÉ 19/06/2021

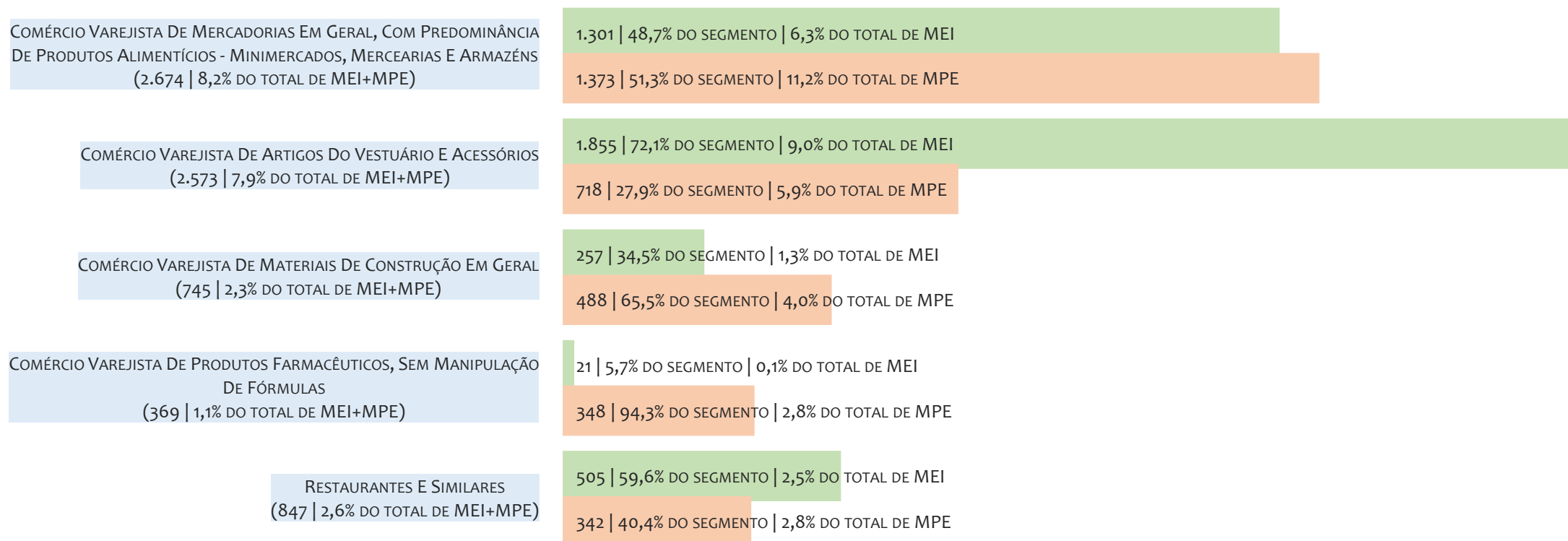
■ TOTAL ■ MEI ■ MPE



Na UR JUAZEIRO, considerando o acumulado até 19/06/2021, o CNAE com maior número de MEI é Comércio Varejista De Artigos Do Vestuário E Acessórios, com 1.855, representando 72,1% do total dentro do segmento e 9,0% do TOTAL de MEI.


RANKING DE MPE DOS 5 PRINCIPAIS CNAES, UR JUAZEIRO, ACUMULADO ATÉ 19/06/2021

■ TOTAL ■ MEI ■ MPE



Na UR JUAZEIRO, considerando o acumulado até 19/06/2021, o CNAE com maior número de MPE é Comércio Varejista De Mercadorias Em Geral, Com Predominância De Produtos Alimentícios - Minimercados, Mercearias E Armazéns, com 1.373, representando 51,3% do total dentro do segmento e 11,2% do TOTAL de MPE.

PERCENTUAL DE ADIMPLÊNCIA E INADIMPLÊNCIA DO MEI, UR JUAZEIRO, MARÇO/2021



No caso do MEI estar inadimplente com os pagamentos (DAS), qual é o prejuízo ou penalidade que o MEI terá junto ao INSS/Previdência Social?

Primeiro, não terá esse tempo inadimplente contado para nenhum benefício da previdência social.

Segundo, caso necessite de algum benefício não programado, como auxílio doença, pensão por morte ou salário maternidade, por exemplo, poderá não ter direito a esses.

Além disso, quando for recolher as contribuições atrasadas, terá que calcular os valores acrescidos de multa e juros.

Na UR JUAZEIRO, considerando o acumulado até março/2021, o percentual de MEI ADIMPLENTES é de 36,0% (7.302).

RANKING POR MUNICÍPIO, UR JUAZEIRO, ACUMULADO ATÉ MAIO/2021

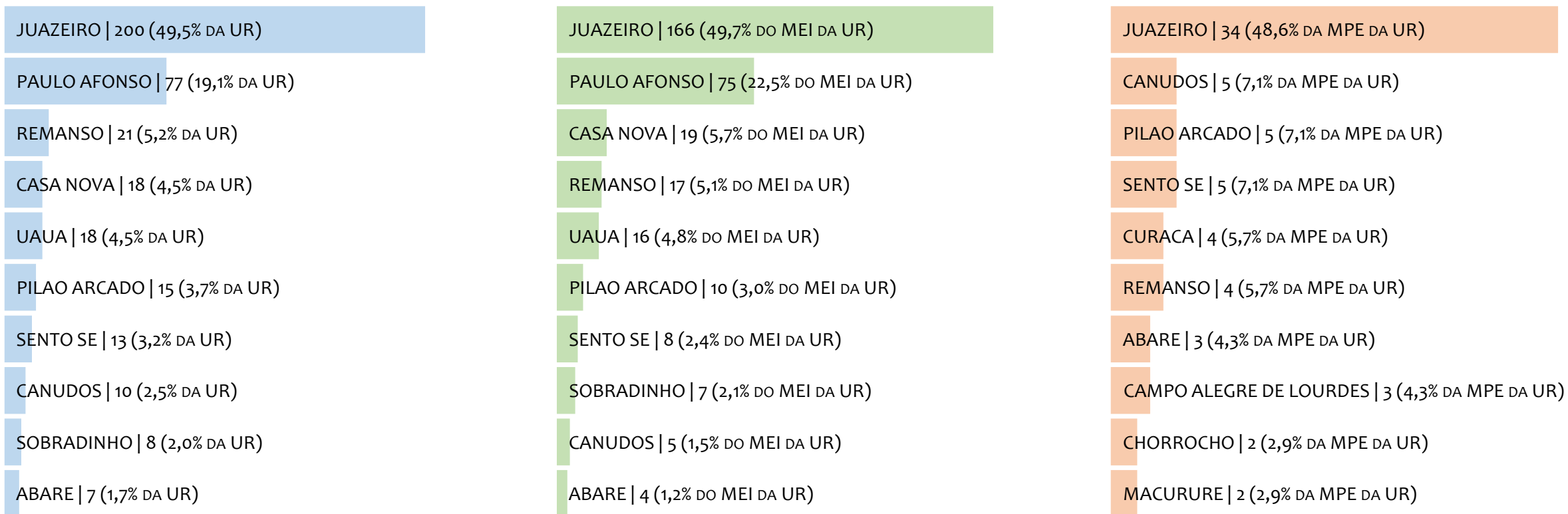
■ TOTAL ■ MEI ■ MPE



Na UR JUAZEIRO, no acumulado até maio/2021, JUAZEIRO é o município com maior número de MEI+MPE com 14.791 empresas, representando 44,4% do total de MEI+MPE da UR. Quanto ao MEI, JUAZEIRO é o município com maior quantitativo com 9.491, representando 45,4% do total de MEI da UR e 28,5% do total da UR cadastradas no SIMPLES. Quanto a MPE, JUAZEIRO é o município com maior quantitativo com 5.300, representando 42,8% do total de MPE da UR e 15,9% do total da UR cadastradas no SIMPLES.

RANKING POR MUNICÍPIO, UR JUAZEIRO, SALDO DE MAIO/2021

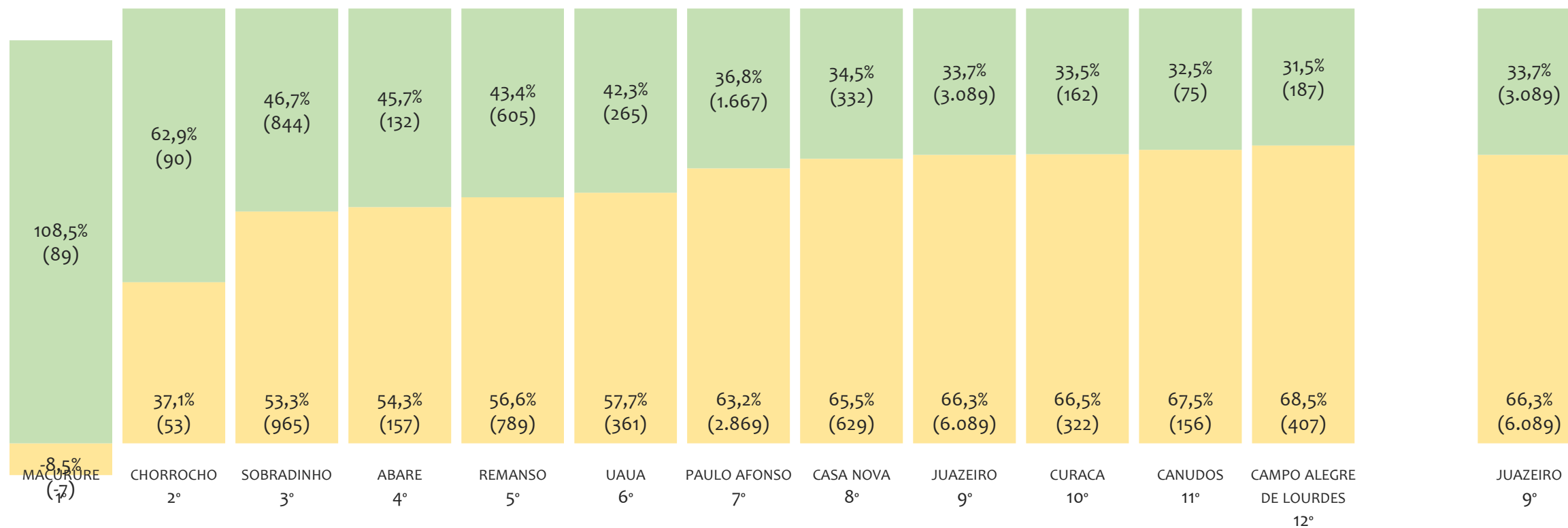
■ TOTAL ■ MEI ■ MPE



Na UR JUAZEIRO, considerando o SALDO de maio/2021, JUAZEIRO é o município com maior SALDO de MEI+MPE com 200 empresas, representando 49,5% do SALDO de MEI+MPE da UR. Quanto ao MEI, JUAZEIRO é o município de maior SALDO com 166, representando 49,7% do SALDO de MEI da UR e 41,1% do SALDO de empresas da UR cadastradas no SIMPLES. Quanto a MPE, JUAZEIRO é o município com maior SALDO com 34, representando 48,6% do SALDO de MPE da UR e 8,4% do SALDO de empresas da UR cadastradas no SIMPLES.

RANKING DE ADIMPLÊNCIA E INADIMPLÊNCIA DO MEI, UR JUAZEIRO, POR MUNICÍPIO, MARÇO/2021

■ ADIMPLENTES ■ INADIMPLENTES

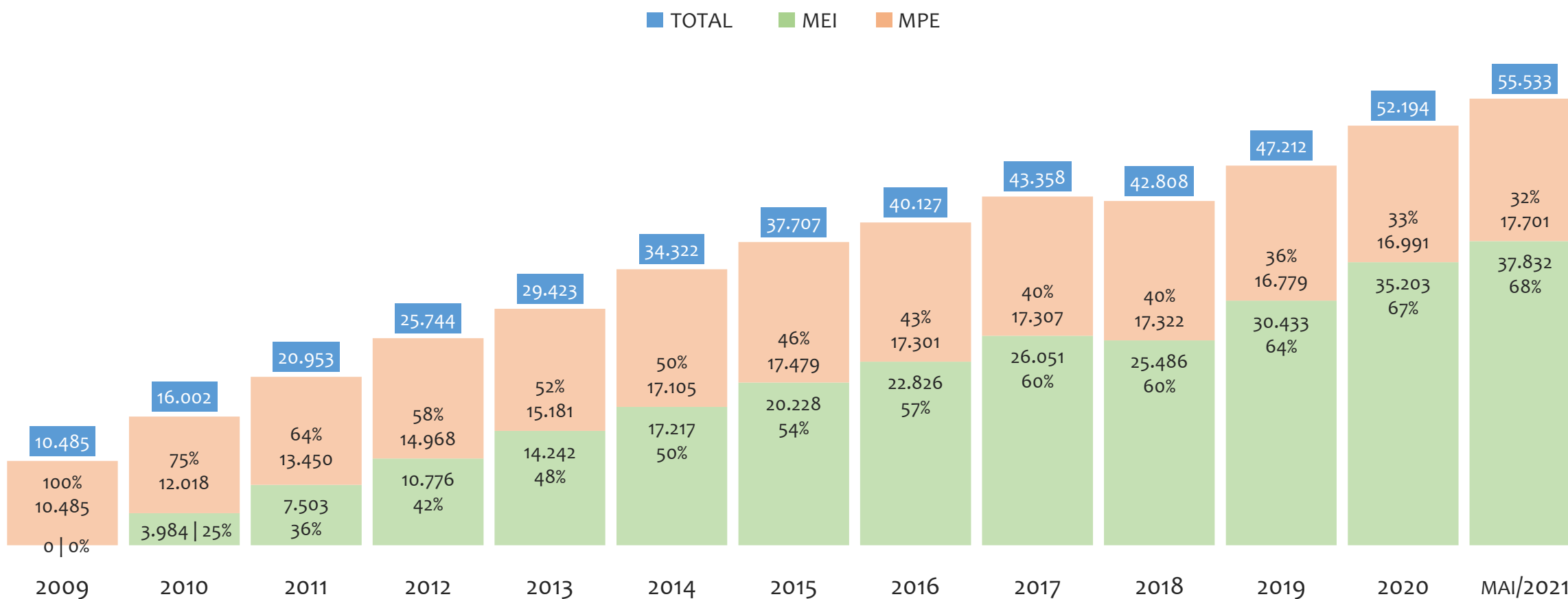


Na UR JUAZEIRO, considerando o acumulado até março/2021, o município MACURURE apresenta o maior PERCENTUAL de ADIMPLENTES dentro do mesmo município com 108,5% (89 adimplentes), sendo que este grupo equivale a 1,1% dos ADIMPLENTES da UR JUAZEIRO.



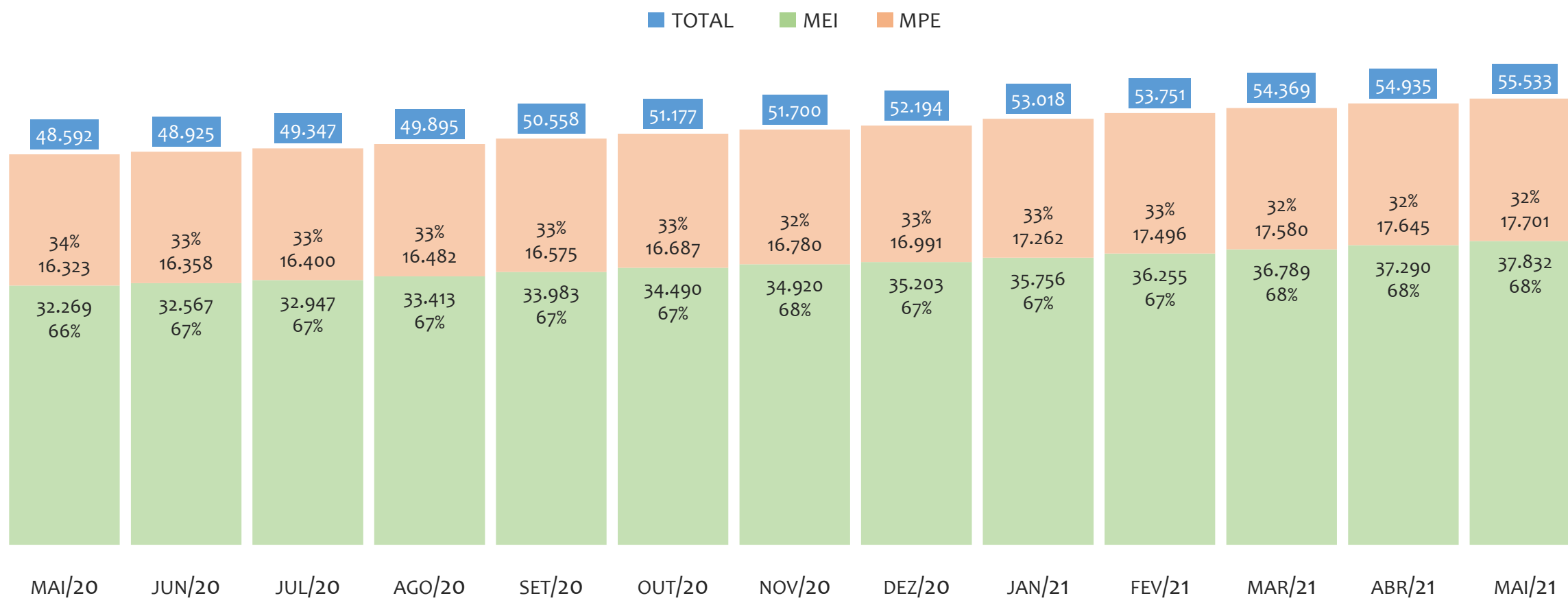
UR SANTO ANTÔNIO DE JESUS

HISTÓRICO ANUAL DO ACUMULADO DE MEI, MPE E TOTAL, UR SANTO ANTÔNIO DE JESUS, 2009 A MAIO/2021



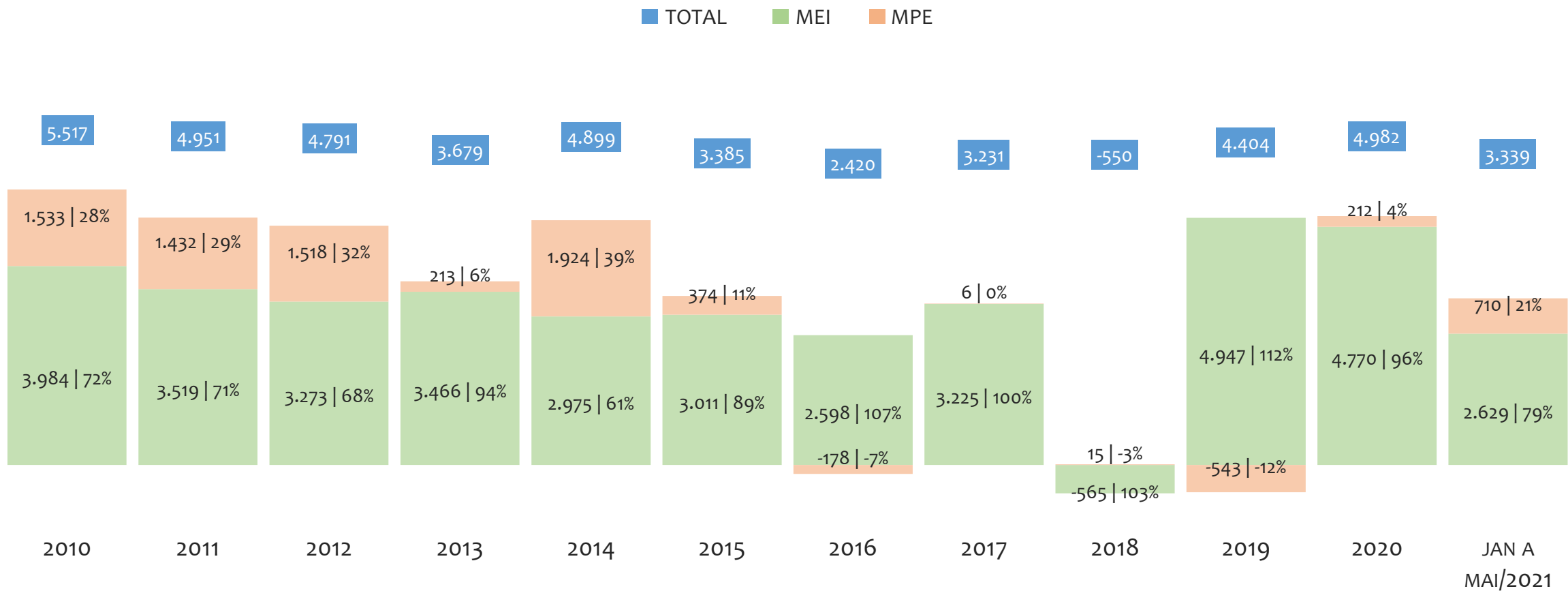
Na UR SANTO ANTÔNIO DE JESUS, de 2009 a maio/2021, o crescimento de microempreendedores individuais (MEI) de 37831900% (0 para 37.832) é superior ao crescimento de micro e pequenas empresas (MPE) de 69% (10.485 para 17.701). No TOTAL (MEI + MPE), o crescimento no mesmo período é de 430% (10.485 para 55.533). A taxa média de crescimento anual composta é de 221% ao ano para MEI, 4% ao ano para MPE e 15% ao ano para MEI + MPE. Ainda neste mesmo período, a participação do MEI cresceu de 0% para 68% do total das empresas cadastradas no SIMPLES NACIONAL.

HISTÓRICO MENSAL DO ACUMULADO DE MEI, MPE E TOTAL, UR SANTO ANTÔNIO DE JESUS, MAI/2020 A MAI/2021



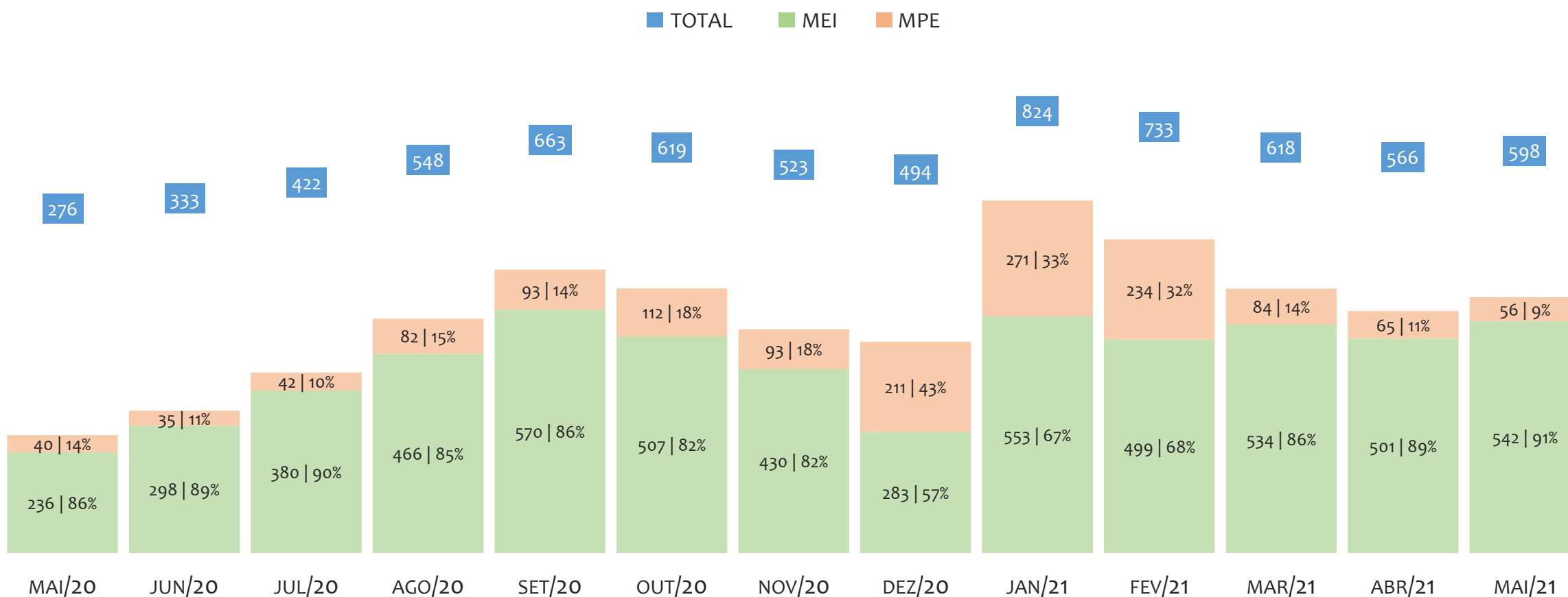
Na UR SANTO ANTÔNIO DE JESUS, de maio/2020 a maio/2021, o crescimento de microempreendedores individuais (MEI) de 17,2% (32.269 para 37.832) é superior ao crescimento de micro e pequenas empresas (MPE) de 8,4% (16.323 para 17.701). No TOTAL (MEI + MPE), o crescimento no mesmo período é de 14,3% (48.592 para 55.533). A taxa média de crescimento mensal composta é de 1,3% ao mês para MEI, 0,7% ao mês para MPE e 1,1% ao mês para MEI + MPE. Ainda neste mesmo período, a participação do MEI cresceu de 66% para 68% do total das empresas cadastradas no SIMPLES NACIONAL.

HISTÓRICO ANUAL DO SALDO DE MEI, MPE E TOTAL, UR SANTO ANTÔNIO DE JESUS, 2010 A MAIO/2021



O SALDO anual é calculado pela diferença entre novos cadastros e cadastros excluídos em cada ano. A queda brusca do SALDO em 2016 e 2018 deve-se ao reprocessamento acumulado dos cadastros de MEI e MPE vinculados ao Simples Nacional com a exclusão dos inativos, inadimplentes etc. Na UR SANTO ANTÔNIO DE JESUS, o maior saldo de MEI ocorre em 2019 (4.947) e o menor em 2018 (-565). O maior saldo de MPE ocorre em 2014 (1.924) e o menor em 2019 (-543). O maior saldo no TOTAL (MPE + MEI) ocorre em 2010 (5.517) e o menor em 2018 (-550).

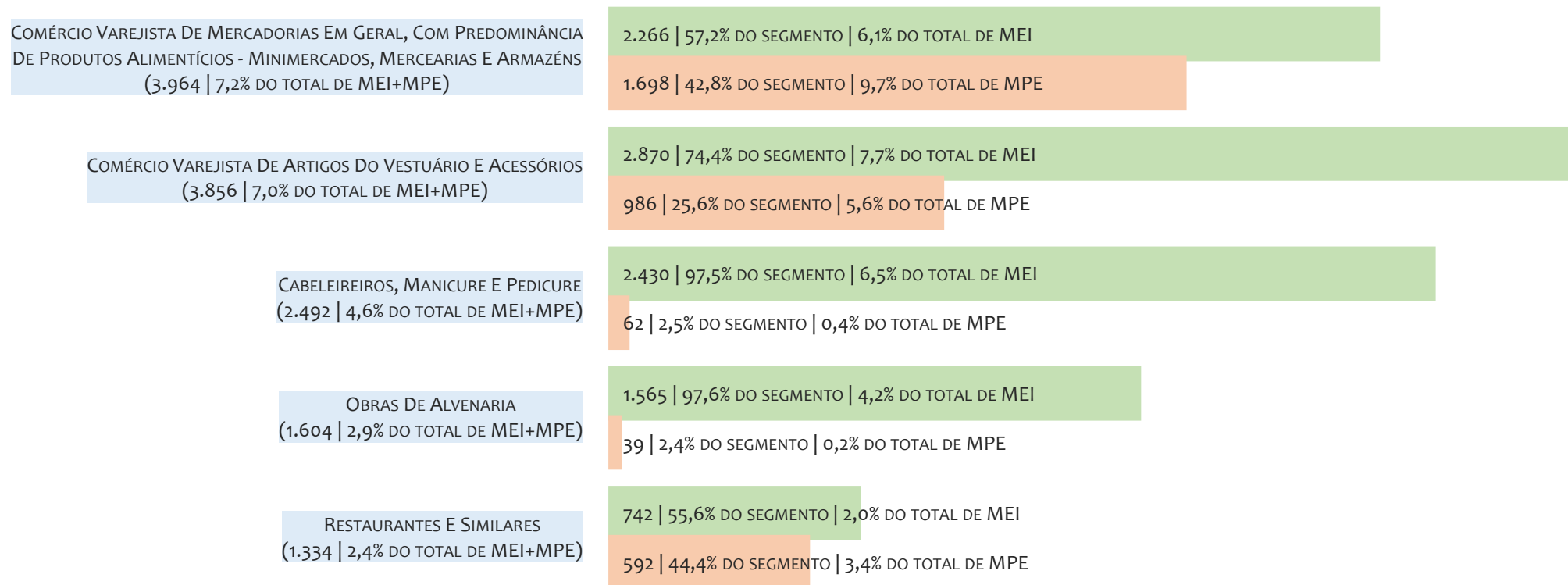
HISTÓRICO MENSAL DO SALDO DE MEI, MPE E TOTAL, UR SANTO ANTÔNIO DE JESUS, MAI/2020 A MAI/2021



O SALDO mensal é calculado pela diferença entre novos cadastros e cadastros excluídos em cada mês. A queda brusca do SALDO em JANEIRO deve-se ao reprocessamento dos cadastros de MEI e MPE vinculados ao Simples Nacional com a exclusão dos inativos, inadimplentes etc. Na UR SANTO ANTÔNIO DE JESUS, o maior saldo de MEI ocorre em set/20 (570) e o menor em mai/20 (236). O maior saldo de MPE ocorre em jan/21 (271) e o menor em jun/20 (35). O maior saldo no TOTAL (MPE + MEI) ocorre em jan/21 (824) e o menor em mai/20 (276).

RANKING DE MEI+MPE DOS 5 PRINCIPAIS CNAES, UR SANTO ANTÔNIO DE JESUS, ACUMULADO ATÉ 19/06/2021


■ TOTAL ■ MEI ■ MPE



Na UR SANTO ANTÔNIO DE JESUS, considerando o acumulado até 19/06/2021, o CNAE com maior número de MEI+MPE é Comércio Varejista De Mercadorias Em Geral, Com Predominância De Produtos Alimentícios - Minimercados, Mercearias E Armazéns, com 3.964, representando 7,2% do TOTAL de MEI+MPE. Desse montante, 57,2% são MEI (2.266) e 42,8% são MPE (1.698).

RANKING DE MEI DOS 5 PRINCIPAIS CNAES, UR SANTO ANTÔNIO DE JESUS, ACUMULADO ATÉ 19/06/2021

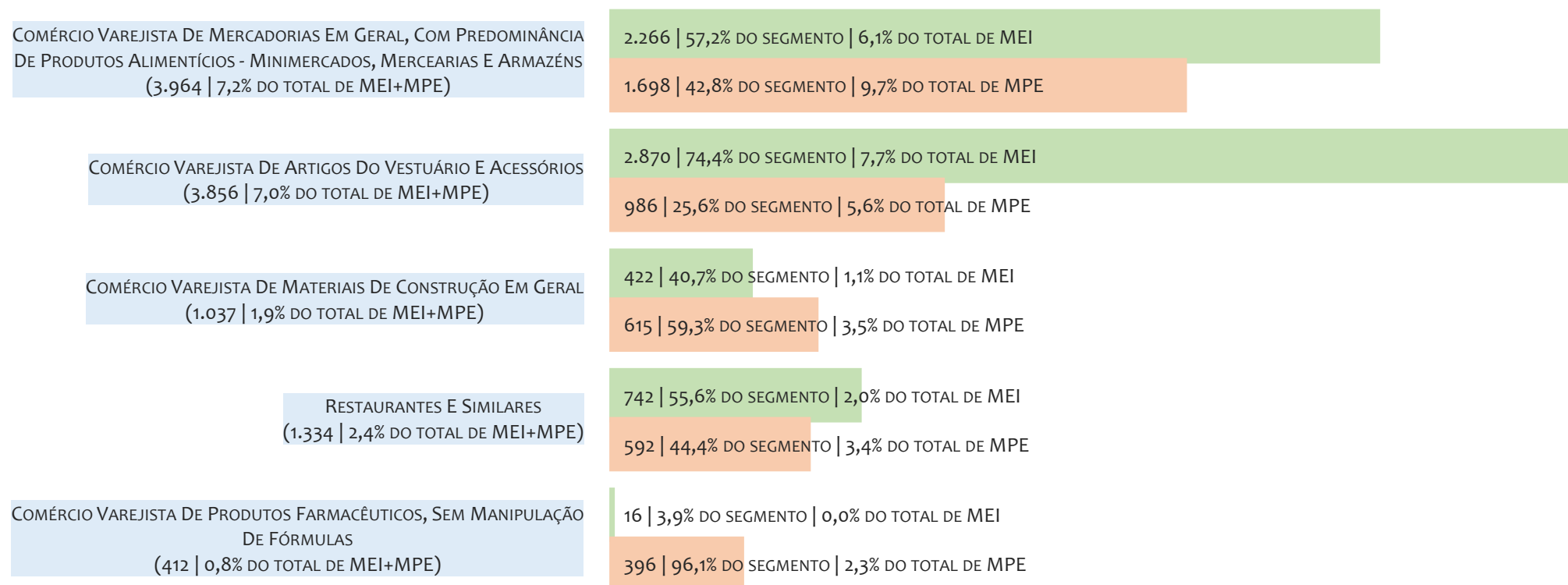
■ TOTAL ■ MEI ■ MPE



Na UR SANTO ANTÔNIO DE JESUS, considerando o acumulado até 19/06/2021, o CNAE com maior número de MEI é Comércio Varejista De Artigos Do Vestuário E Acessórios, com 2.870, representando 74,4% do total dentro do segmento e 7,7% do TOTAL de MEI.


RANKING DE MPE DOS 5 PRINCIPAIS CNAES, UR SANTO ANTÔNIO DE JESUS, ACUMULADO ATÉ 19/06/2021

■ TOTAL ■ MEI ■ MPE



Na UR SANTO ANTÔNIO DE JESUS, considerando o acumulado até 19/06/2021, o CNAE com maior número de MPE é Comércio Varejista De Mercadorias Em Geral, Com Predominância De Produtos Alimentícios - Minimercados, Mercearias E Armazéns, com 1.698, representando 42,8% do total dentro do segmento e 9,7% do TOTAL de MPE.

PERCENTUAL DE ADIMPLÊNCIA E INADIMPLÊNCIA DO MEI, UR SANTO ANTÔNIO DE JESUS, MARÇO/2021



No caso do MEI estar inadimplente com os pagamentos (DAS), qual é o prejuízo ou penalidade que o MEI terá junto ao INSS/Previdência Social?

Primeiro, não terá esse tempo inadimplente contado para nenhum benefício da previdência social.

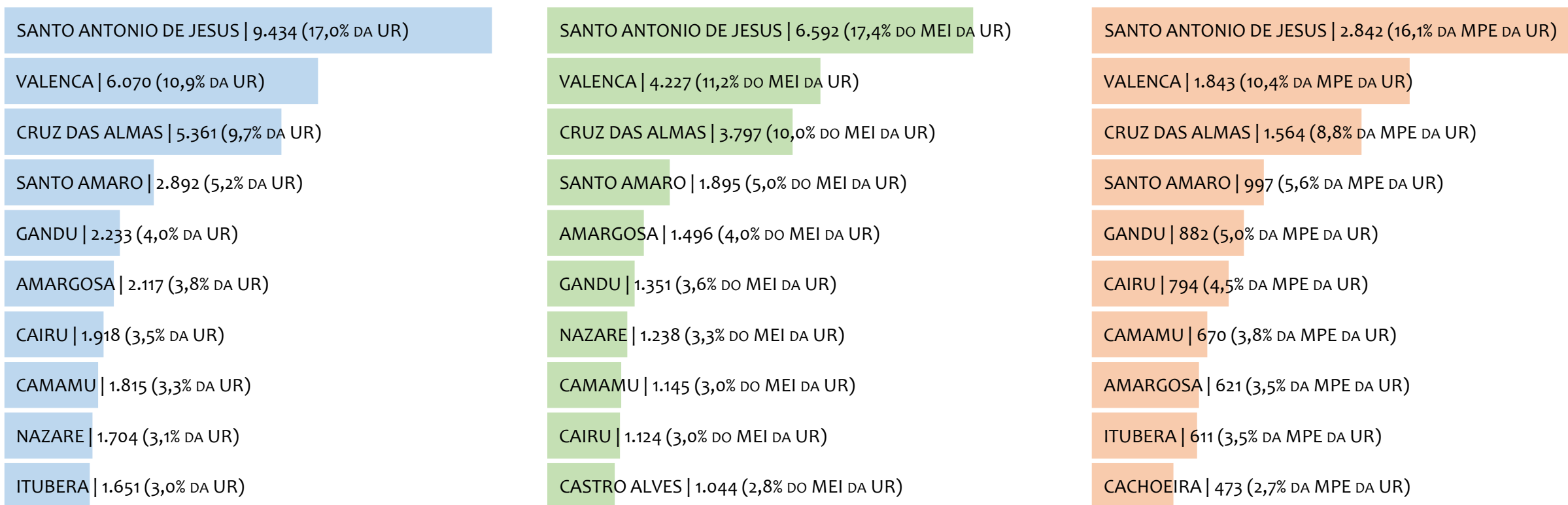
Segundo, caso necessite de algum benefício não programado, como auxílio doença, pensão por morte ou salário maternidade, por exemplo, poderá não ter direito a esses.

Além disso, quando for recolher as contribuições atrasadas, terá que calcular os valores acrescidos de multa e juros.

Na UR SANTO ANTÔNIO DE JESUS, considerando o acumulado até março/2021, o percentual de MEI ADIMPLENTES é de 37,4% (13.765).

RANKING POR MUNICÍPIO, UR SANTO ANTÔNIO DE JESUS, ACUMULADO ATÉ MAIO/2021

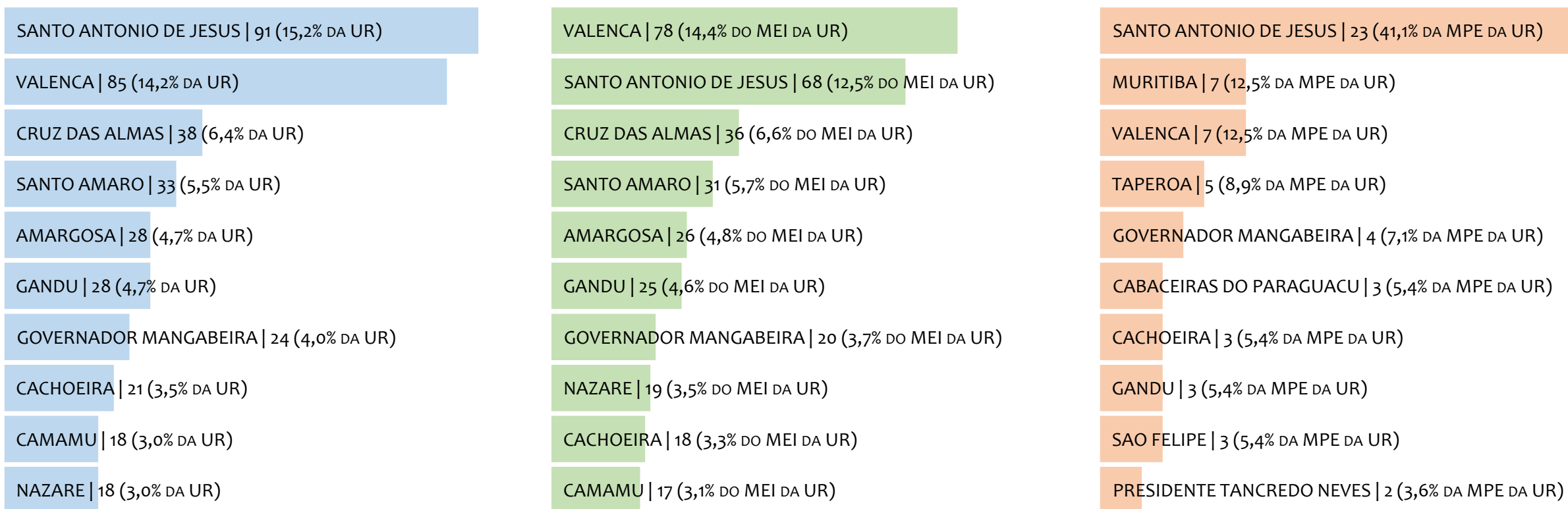
■ TOTAL ■ MEI ■ MPE



Na UR SANTO ANTÔNIO DE JESUS, no acumulado até maio/2021, SANTO ANTONIO DE JESUS é o município com maior número de MEI+MPE com 9.434 empresas, representando 17,0% do total de MEI+MPE da UR. Quanto ao MEI, SANTO ANTONIO DE JESUS é o município com maior quantitativo com 6.592, representando 17,4% do total de MEI da UR e 11,9% do total da UR cadastradas no SIMPLES. Quanto a MPE, SANTO ANTONIO DE JESUS é o município com maior quantitativo com 2.842, representando 16,1% do total de MPE da UR e 5,1% do total da UR cadastradas no SIMPLES.

RANKING POR MUNICÍPIO, UR SANTO ANTÔNIO DE JESUS, SALDO DE MAIO/2021

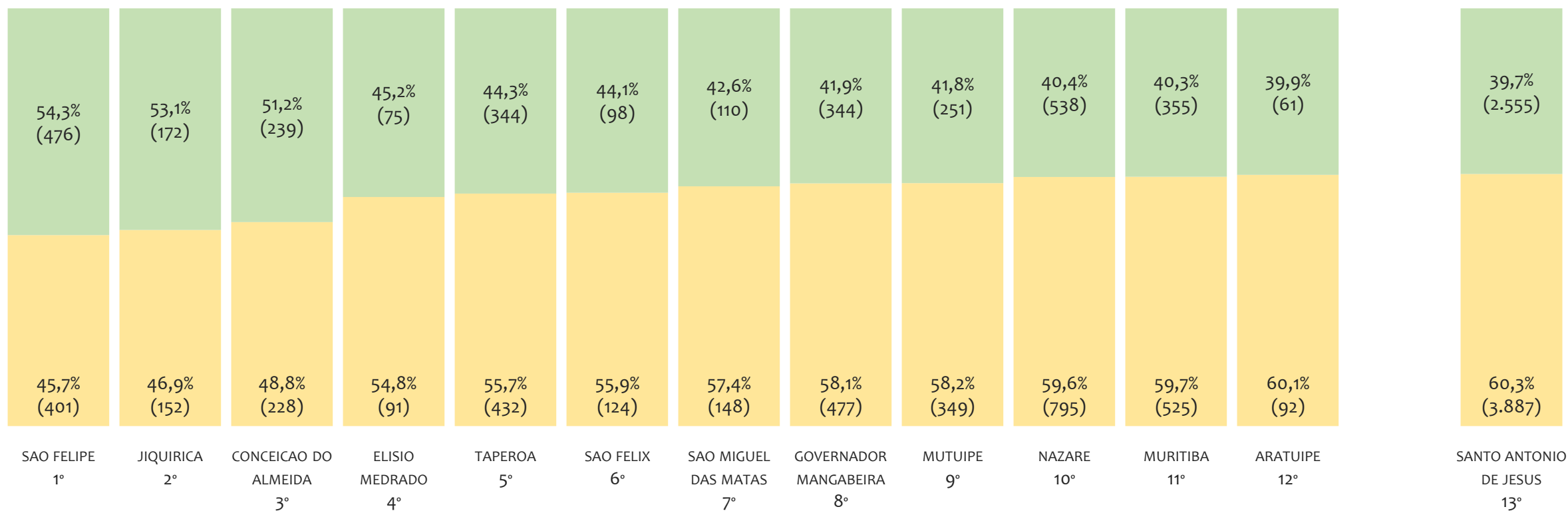
■ TOTAL ■ MEI ■ MPE



Na UR SANTO ANTÔNIO DE JESUS, considerando o SALDO de maio/2021, SANTO ANTONIO DE JESUS é o município com maior SALDO de MEI+MPE com 91 empresas, representando 15,2% do SALDO de MEI+MPE da UR. Quanto ao MEI, VALENCA é o município de maior SALDO com 78, representando 14,4% do SALDO de MEI da UR e 13,0% do SALDO de empresas da UR cadastradas no SIMPLES. Quanto a MPE, SANTO ANTONIO DE JESUS é o município com maior SALDO com 23, representando 41,1% do SALDO de MPE da UR e 3,8% do SALDO de empresas da UR cadastradas no SIMPLES.

RANKING DE ADIMPLÊNCIA E INADIMPLÊNCIA DO MEI, UR SANTO ANTÔNIO DE JESUS, POR MUNICÍPIO, MARÇO/2021

■ ADIMPLENTES ■ INADIMPLENTES

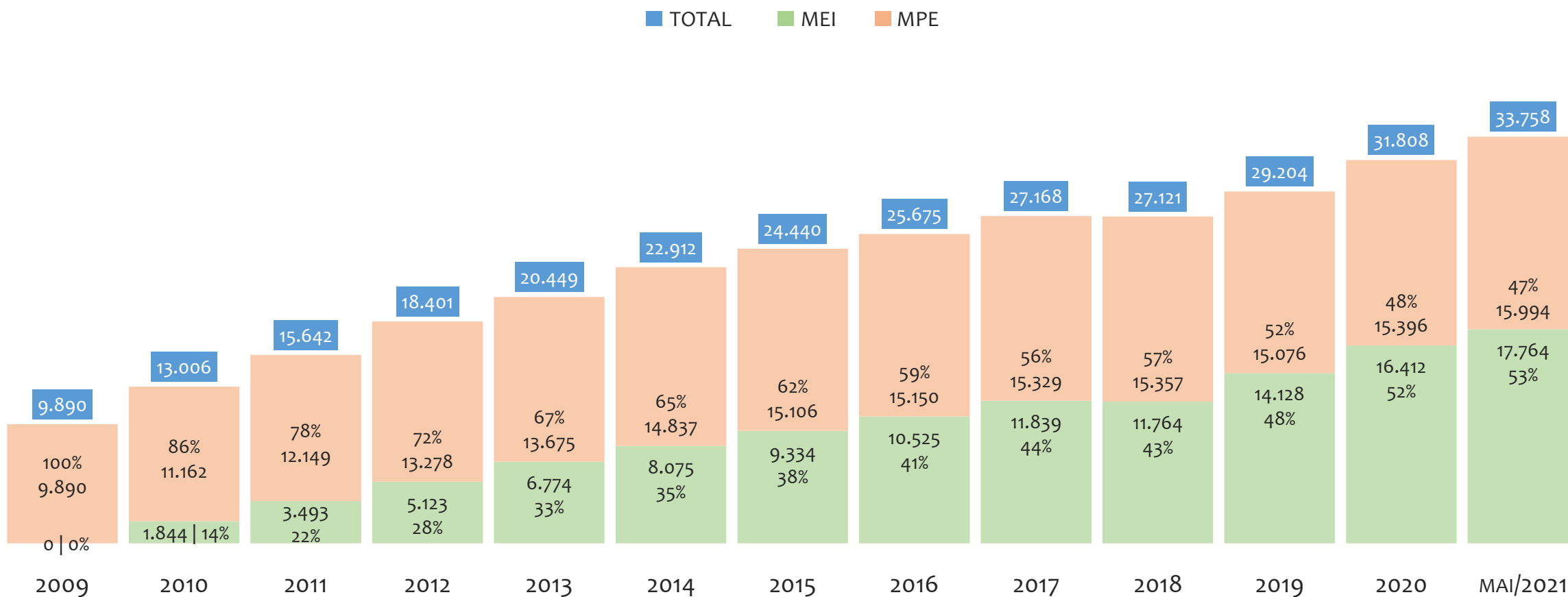


Na UR SANTO ANTÔNIO DE JESUS, considerando o acumulado até março/2021, o município SAO FELIPE apresenta o maior PERCENTUAL de ADIMPLENTES dentro do mesmo município com 54,3% (476 adimplentes), sendo que este grupo equivale a 2,8% dos ADIMPLENTES da UR SANTO ANTÔNIO DE JESUS.



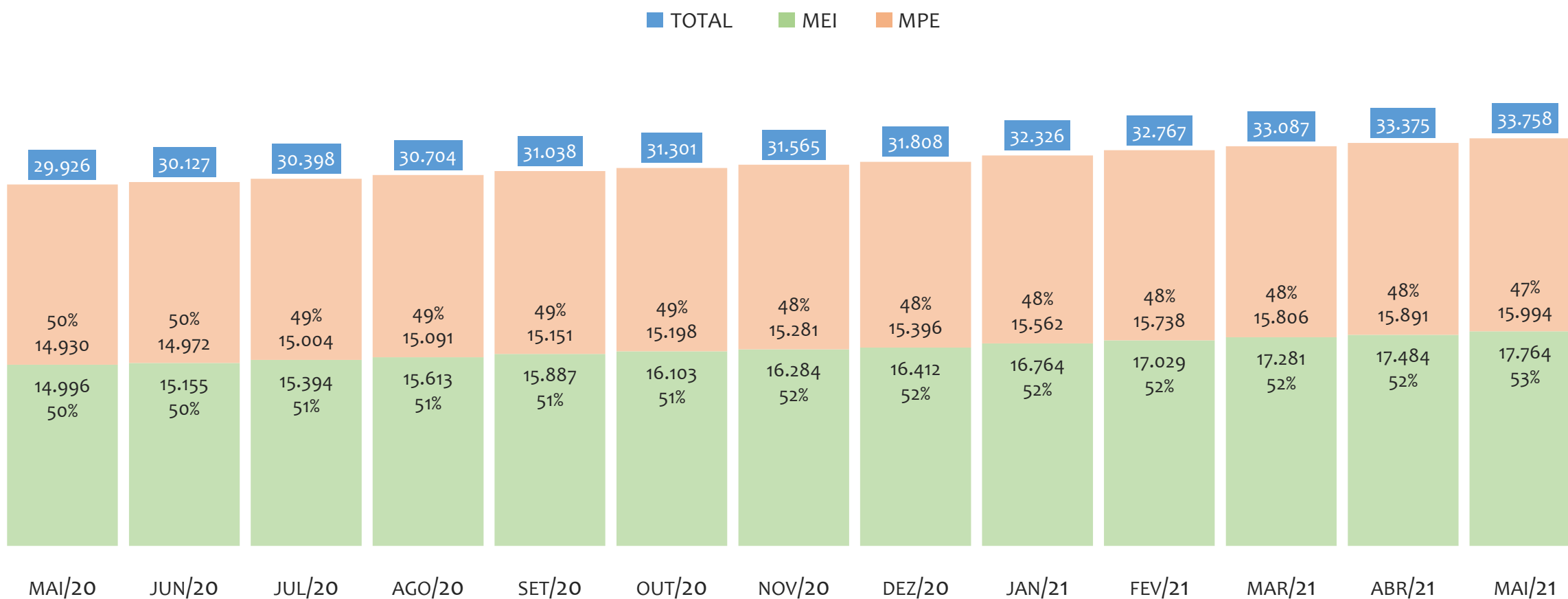
UR IRECÊ

HISTÓRICO ANUAL DO ACUMULADO DE MEI, MPE E TOTAL, UR IRECÊ, 2009 A MAIO/2021



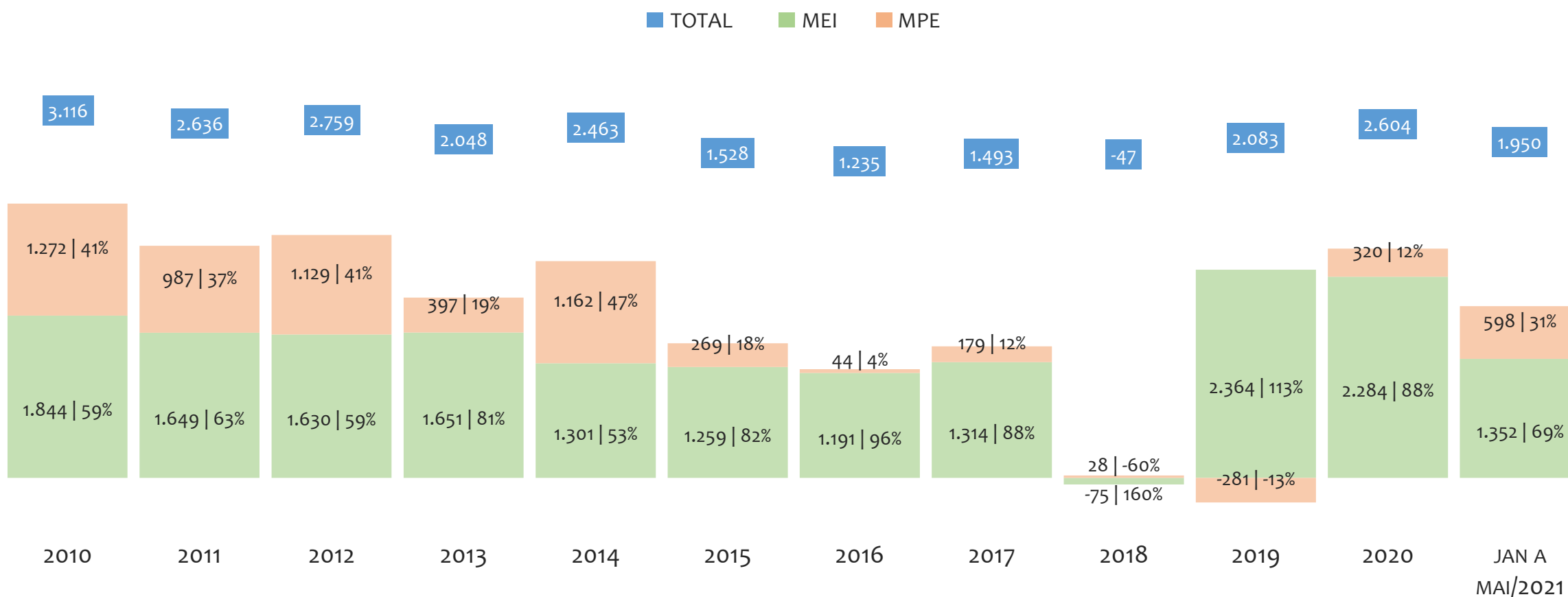
Na UR IRECÊ, de 2009 a maio/2021, o crescimento de microempreendedores individuais (MEI) de 17763900% (0 para 17.764) é superior ao crescimento de micro e pequenas empresas (MPE) de 62% (9.890 para 15.994). No TOTAL (MEI + MPE), o crescimento no mesmo período é de 241% (9.890 para 33.758). A taxa média de crescimento anual composta é de 200% ao ano para MEI, 4% ao ano para MPE e 11% ao ano para MEI + MPE. Ainda neste mesmo período, a participação do MEI cresceu de 0% para 53% do total das empresas cadastradas no SIMPLES NACIONAL.

HISTÓRICO MENSAL DO ACUMULADO DE MEI, MPE E TOTAL, UR IRECÊ, MAI/2020 A MAI/2021



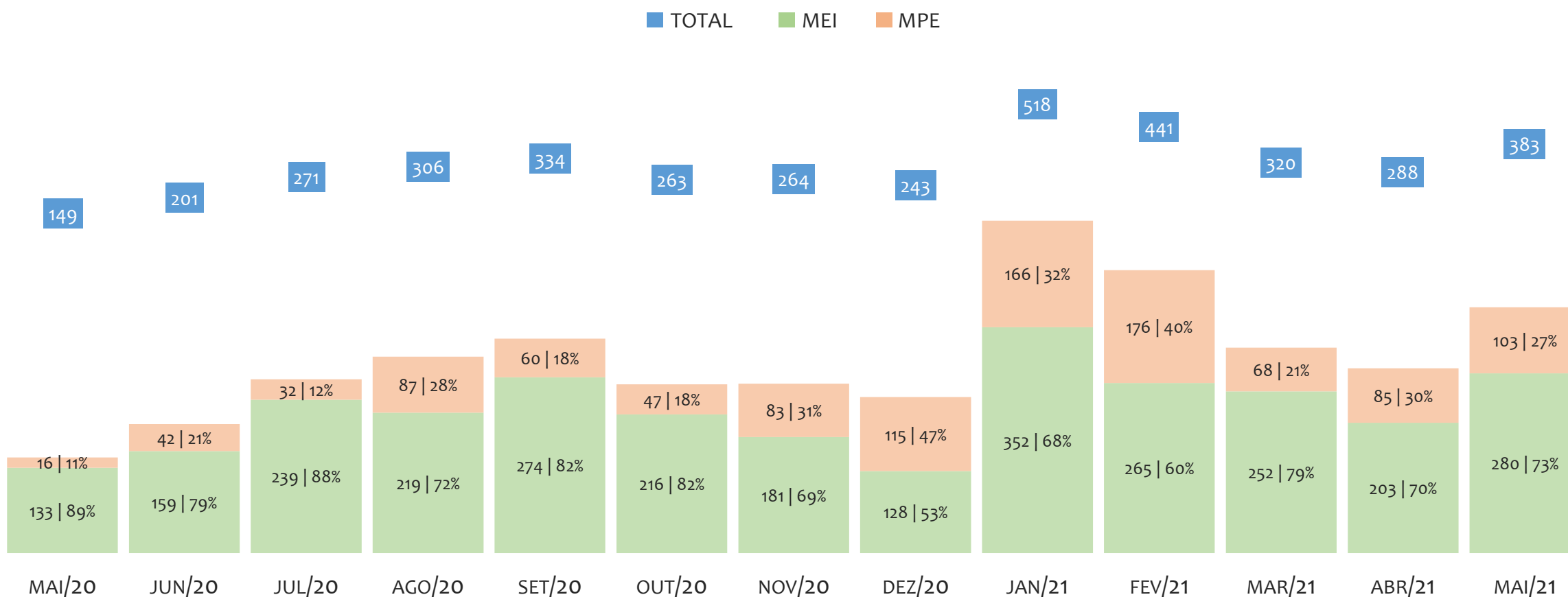
Na UR IRECÊ, de maio/2020 a maio/2021, o crescimento de microempreendedores individuais (MEI) de 18,5% (14.996 para 17.764) é superior ao crescimento de micro e pequenas empresas (MPE) de 7,1% (14.930 para 15.994). No TOTAL (MEI + MPE), o crescimento no mesmo período é de 12,8% (29.926 para 33.758). A taxa média de crescimento mensal composta é de 1,4% ao mês para MEI, 0,6% ao mês para MPE e 1,0% ao mês para MEI + MPE. Ainda neste mesmo período, a participação do MEI cresceu de 50% para 53% do total das empresas cadastradas no SIMPLES NACIONAL.

HISTÓRICO ANUAL DO SALDO DE MEI, MPE E TOTAL, UR IRECÊ, 2010 A MAIO/2021



O SALDO anual é calculado pela diferença entre novos cadastros e cadastros excluídos em cada ano. A queda brusca do SALDO em 2016 e 2018 deve-se ao reprocessamento acumulado dos cadastros de MEI e MPE vinculados ao Simples Nacional com a exclusão dos inativos, inadimplentes etc. Na UR IRECÊ, o maior saldo de MEI ocorre em 2019 (2.364) e o menor em 2018 (-75). O maior saldo de MPE ocorre em 2010 (1.272) e o menor em 2019 (-281). O maior saldo no TOTAL (MPE + MEI) ocorre em 2010 (3.116) e o menor em 2018 (-47).

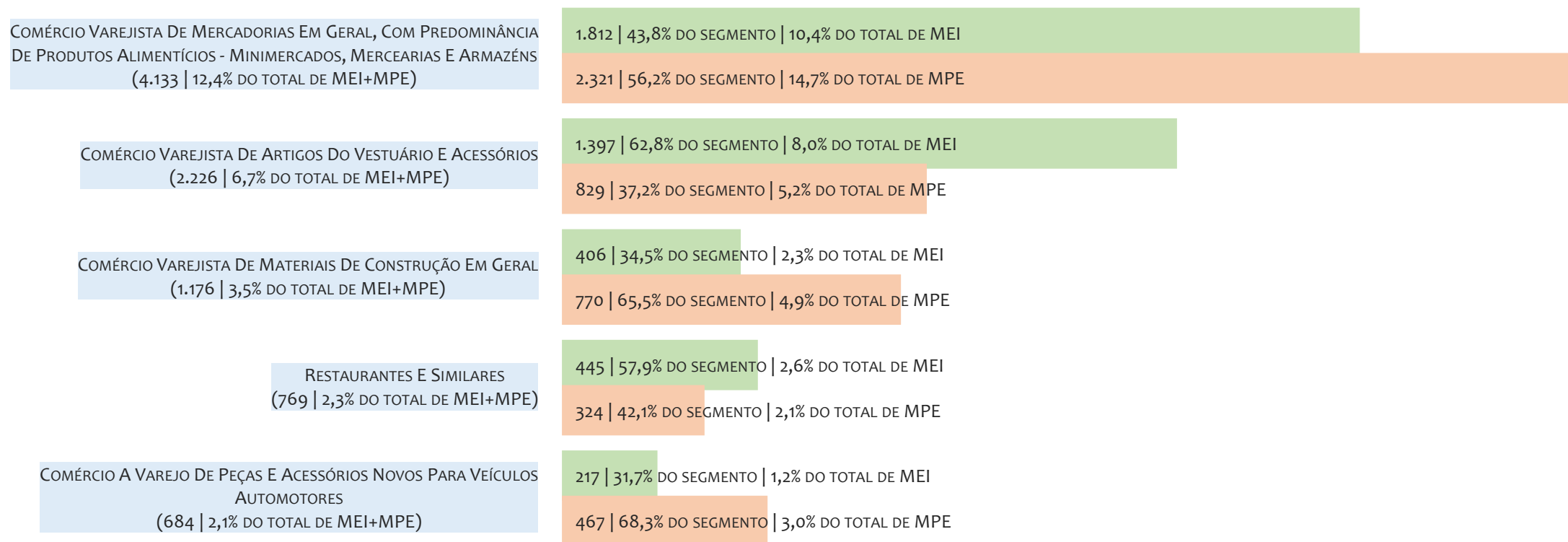
HISTÓRICO MENSAL DO SALDO DE MEI, MPE E TOTAL, UR IRECÊ, MAI/2020 A MAI/2021



O SALDO mensal é calculado pela diferença entre novos cadastros e cadastros excluídos em cada mês. A queda brusca do SALDO em JANEIRO deve-se ao reprocessamento dos cadastros de MEI e MPE vinculados ao Simples Nacional com a exclusão dos inativos, inadimplentes etc. Na UR IRECÊ, o maior saldo de MEI ocorre em jan/21 (352) e o menor em dez/20 (128). O maior saldo de MPE ocorre em fev/21 (176) e o menor em mai/20 (16). O maior saldo no TOTAL (MPE + MEI) ocorre em jan/21 (518) e o menor em mai/20 (149).

RANKING DE MEI+MPE DOS 5 PRINCIPAIS CNAES, UR IRECÊ, ACUMULADO ATÉ 19/06/2021

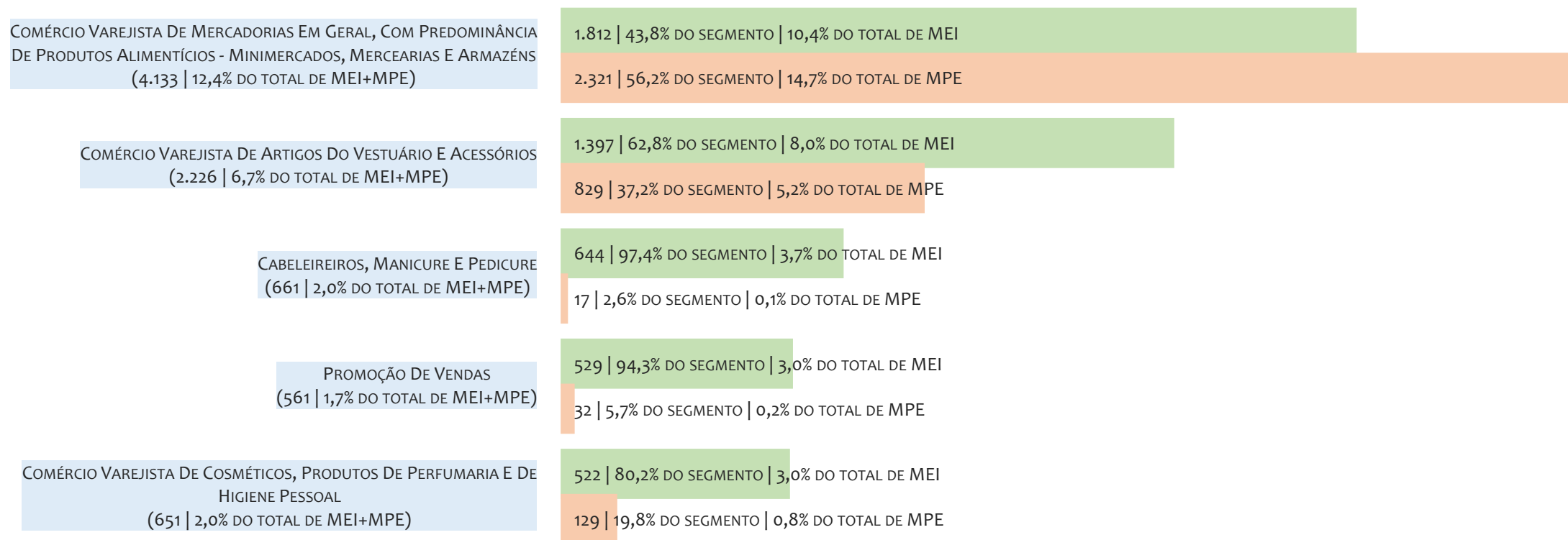
■ TOTAL ■ MEI ■ MPE



Na UR IRECÊ, considerando o acumulado até 19/06/2021, o CNAE com maior número de MEI+MPE é Comércio Varejista De Mercadorias Em Geral, Com Predominância De Produtos Alimentícios - Minimercados, Mercearias E Armazéns, com 4.133, representando 12,4% do TOTAL de MEI+MPE. Desse montante, 43,8% são MEI (1.812) e 56,2% são MPE (2.321).

RANKING DE MEI DOS 5 PRINCIPAIS CNAES, UR IRECÊ, ACUMULADO ATÉ 19/06/2021


■ TOTAL ■ MEI ■ MPE



Na UR IRECÊ, considerando o acumulado até 19/06/2021, o CNAE com maior número de MEI é Comércio Varejista De Mercadorias Em Geral, Com Predominância De Produtos Alimentícios - Minimercados, Mercearias E Armazéns, com 1.812, representando 43,8% do total dentro do segmento e 10,4% do TOTAL de MEI.

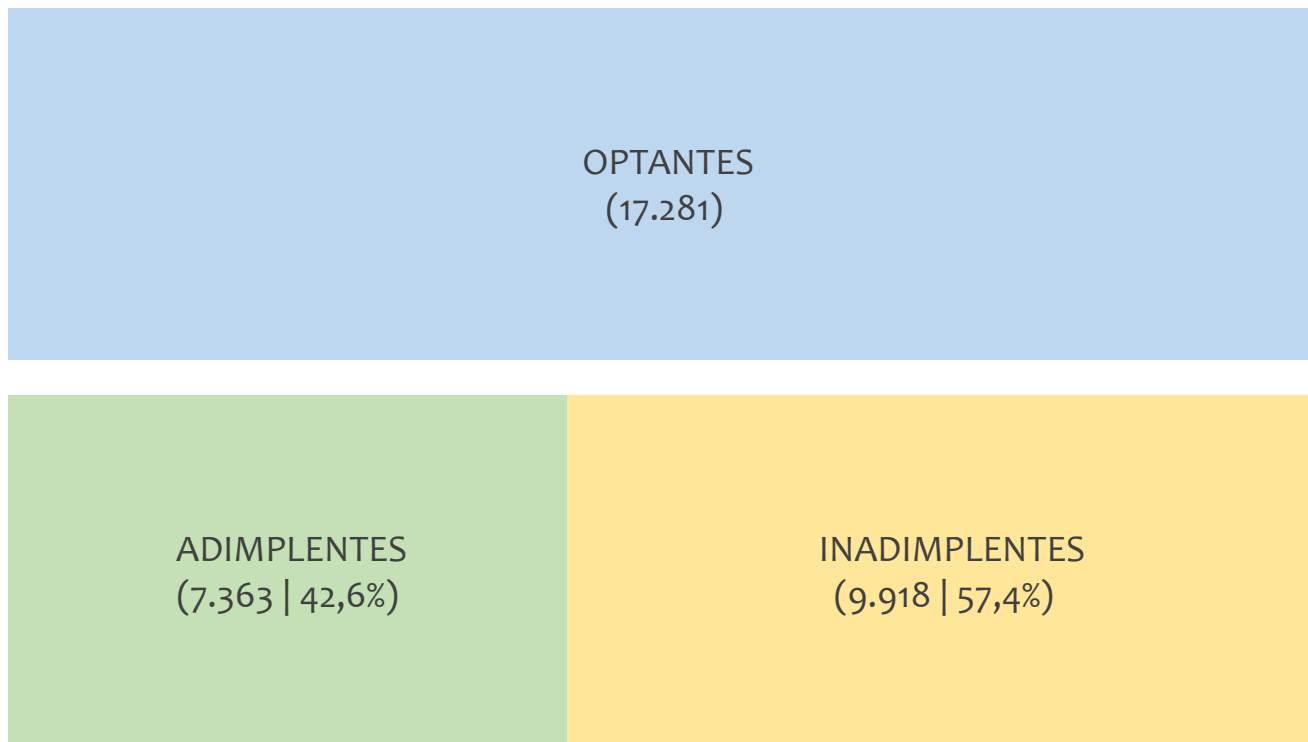
RANKING DE MPE DOS 5 PRINCIPAIS CNAES, UR IRECÊ, ACUMULADO ATÉ 19/06/2021

■ TOTAL ■ MEI ■ MPE



Na UR IRECÊ, considerando o acumulado até 19/06/2021, o CNAE com maior número de MPE é Comércio Varejista De Mercadorias Em Geral, Com Predominância De Produtos Alimentícios - Minimercados, Mercarias E Armazéns, com 2.321, representando 56,2% do total dentro do segmento e 14,7% do TOTAL de MPE.

PERCENTUAL DE ADIMPLÊNCIA E INADIMPLÊNCIA DO MEI, UR IRECÊ, MARÇO/2021



No caso do MEI estar inadimplente com os pagamentos (DAS), qual é o prejuízo ou penalidade que o MEI terá junto ao INSS/Previdência Social?

Primeiro, não terá esse tempo inadimplente contado para nenhum benefício da previdência social.

Segundo, caso necessite de algum benefício não programado, como auxílio doença, pensão por morte ou salário maternidade, por exemplo, poderá não ter direito a esses.

Além disso, quando for recolher as contribuições atrasadas, terá que calcular os valores acrescidos de multa e juros.

Na UR IRECÊ, considerando o acumulado até março/2021, o percentual de MEI ADIMPLENTES é de 42,6% (7.363).

RANKING POR MUNICÍPIO, UR IRECÊ, ACUMULADO ATÉ MAIO/2021

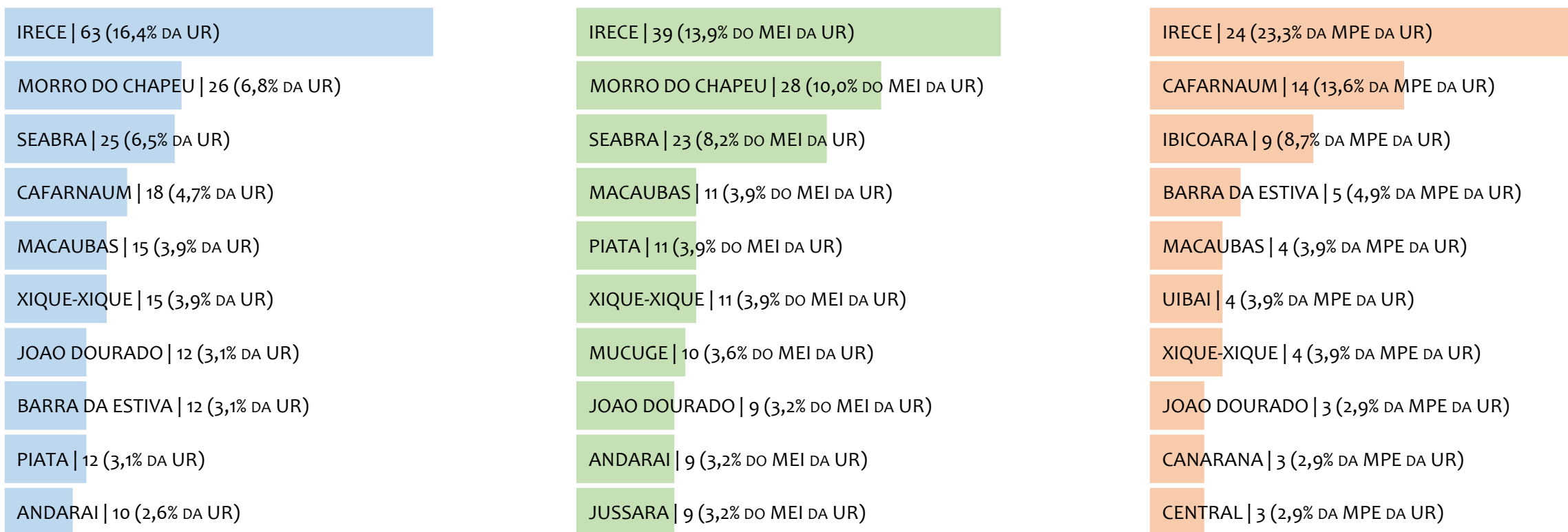
■ TOTAL ■ MEI ■ MPE



Na UR IRECÊ, no acumulado até maio/2021, IRECE é o município com maior número de MEI+MPE com 5.596 empresas, representando 16,6% do total de MEI+MPE da UR. Quanto ao MEI, IRECE é o município com maior quantitativo com 2.379, representando 13,4% do total de MEI da UR e 7,0% do total da UR cadastradas no SIMPLES. Quanto a MPE, IRECE é o município com maior quantitativo com 3.217, representando 20,1% do total de MPE da UR e 9,5% do total da UR cadastradas no SIMPLES.

RANKING POR MUNICÍPIO, UR IRECÊ, SALDO DE MAIO/2021

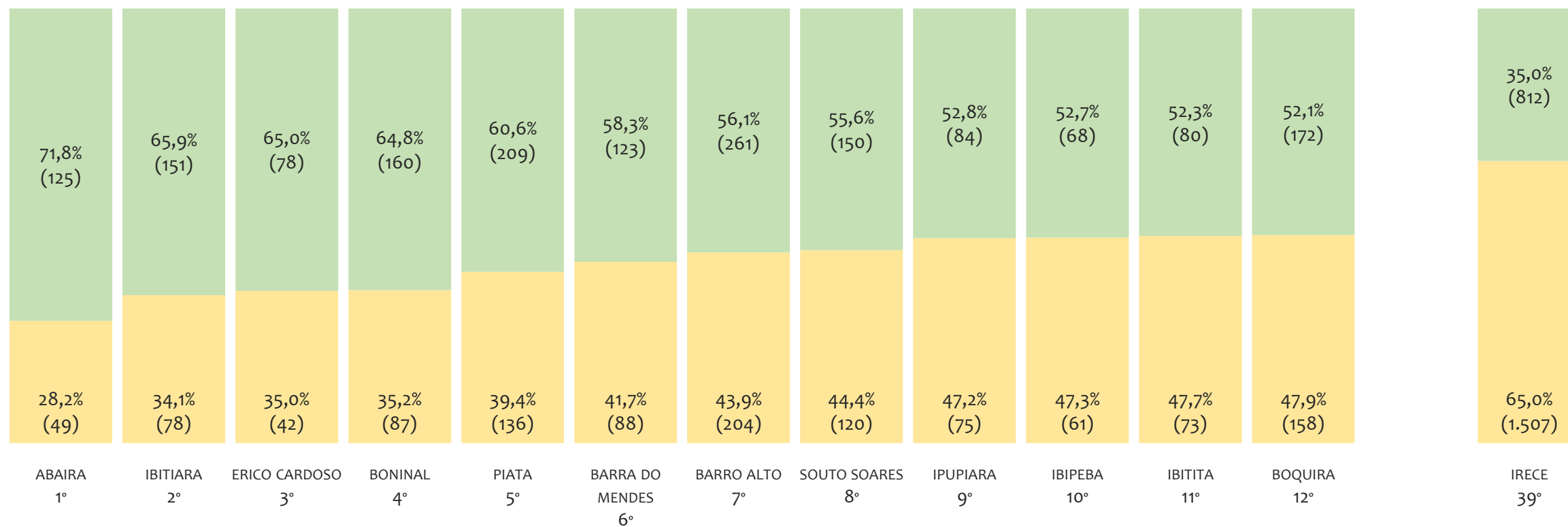
■ TOTAL ■ MEI ■ MPE



Na UR IRECÊ, considerando o SALDO de maio/2021, IRECE é o município com maior SALDO de MEI+MPE com 63 empresas, representando 16,4% do SALDO de MEI+MPE da UR. Quanto ao MEI, IRECE é o município de maior SALDO com 39, representando 13,9% do SALDO de MEI da UR e 10,2% do SALDO de empresas da UR cadastradas no SIMPLES. Quanto a MPE, IRECE é o município com maior SALDO com 24, representando 23,3% do SALDO de MPE da UR e 6,3% do SALDO de empresas da UR cadastradas no SIMPLES.

RANKING DE ADIMPLÊNCIA E INADIMPLÊNCIA DO MEI, UR IRECÊ, POR MUNICÍPIO, MARÇO/2021

■ ADIMPLENTES ■ INADIMPLENTES

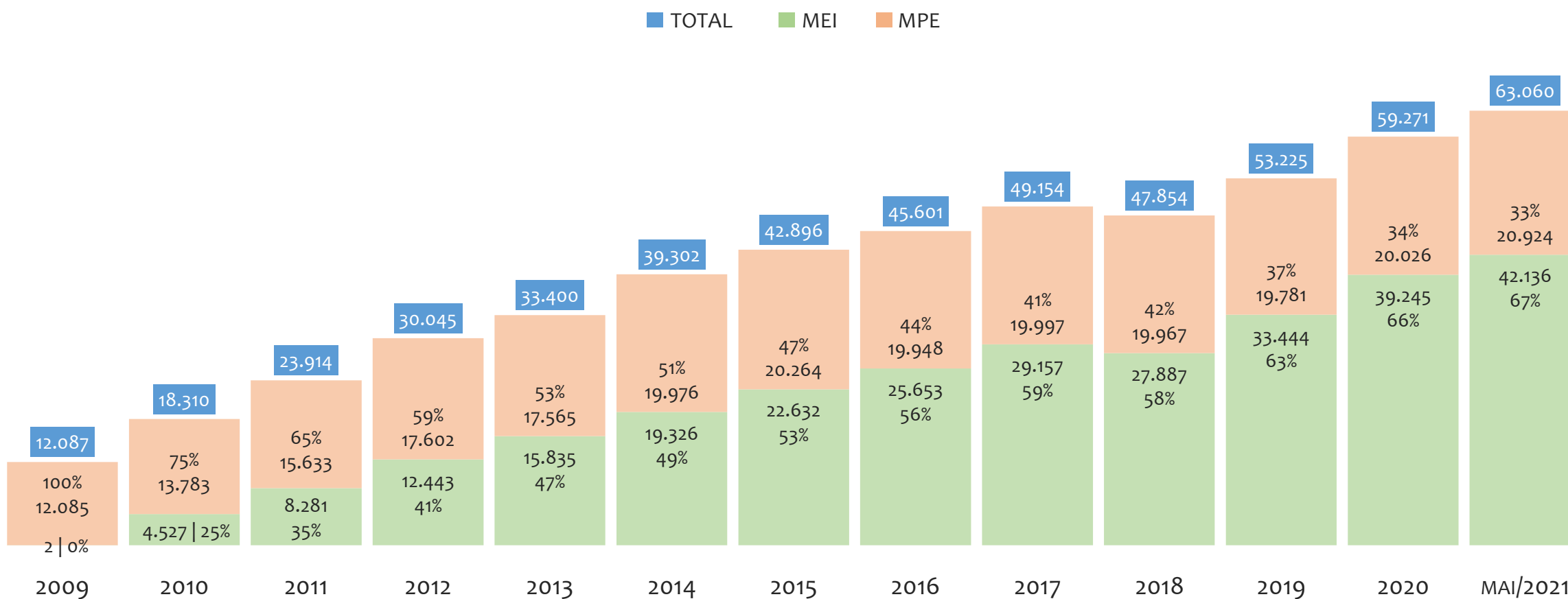


Na UR IRECÊ, considerando o acumulado até março/2021, o município ABAIRA apresenta o maior PERCENTUAL de ADIMPLENTES dentro do mesmo município com 71,8% (125 adimplentes), sendo que este grupo equivale a 1,0% dos ADIMPLENTES da UR IRECÊ.



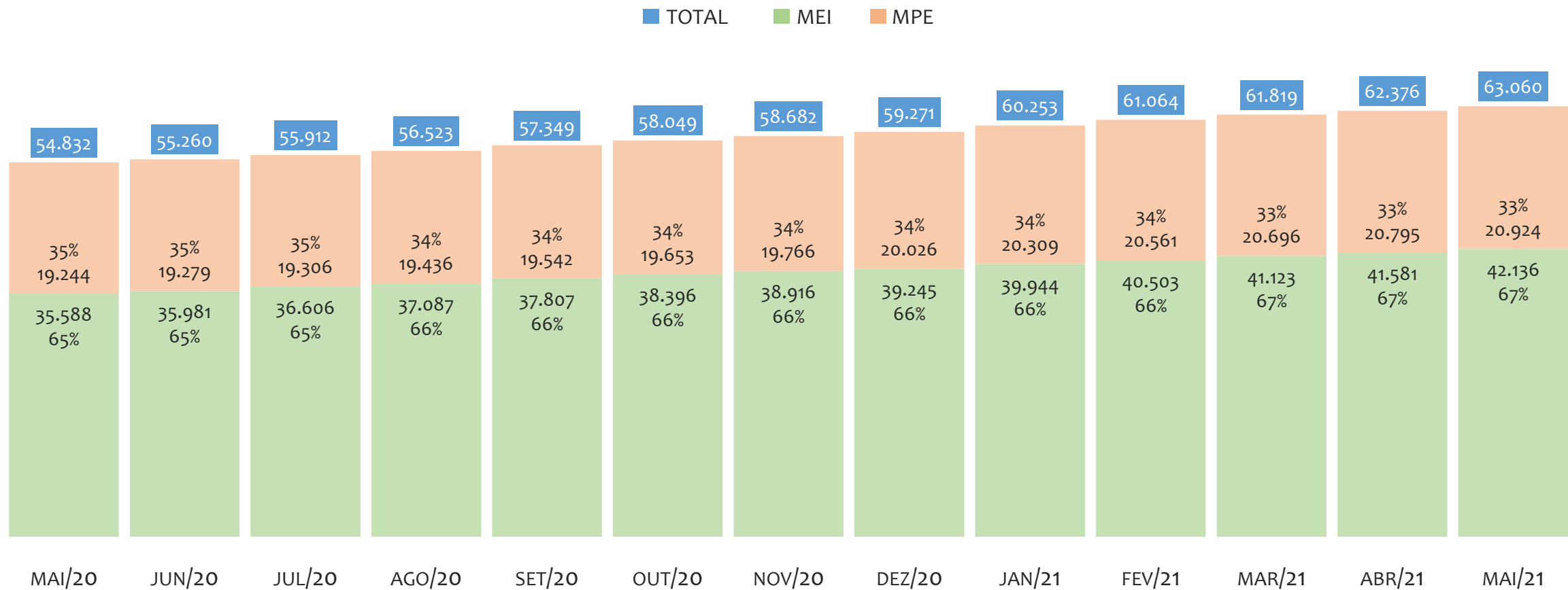
UR TEIXEIRA DE FREITAS

HISTÓRICO ANUAL DO ACUMULADO DE MEI, MPE E TOTAL, UR TEIXEIRA DE FREITAS, 2009 A MAIO/2021



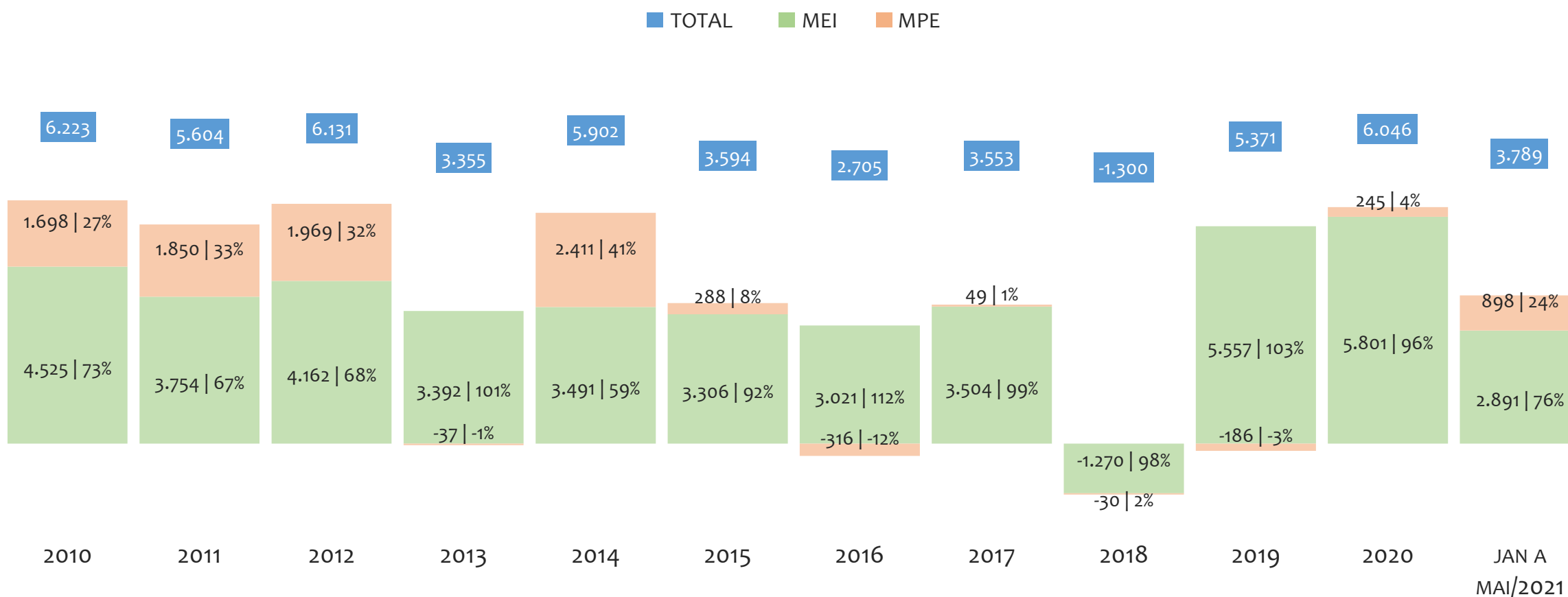
Na UR TEIXEIRA DE FREITAS, de 2009 a maio/2021, o crescimento de microempreendedores individuais (MEI) de 2106700% (2 para 42.136) é superior ao crescimento de micro e pequenas empresas (MPE) de 73% (12.085 para 20.924). No TOTAL (MEI + MPE), o crescimento no mesmo período é de 422% (12.087 para 63.060). A taxa média de crescimento anual composta é de 129% ao ano para MEI, 5% ao ano para MPE e 15% ao ano para MEI + MPE. Ainda neste mesmo período, a participação do MEI cresceu de 0% para 67% do total das empresas cadastradas no SIMPLES NACIONAL.

HISTÓRICO MENSAL DO ACUMULADO DE MEI, MPE E TOTAL, UR TEIXEIRA DE FREITAS, MAI/2020 A MAI/2021



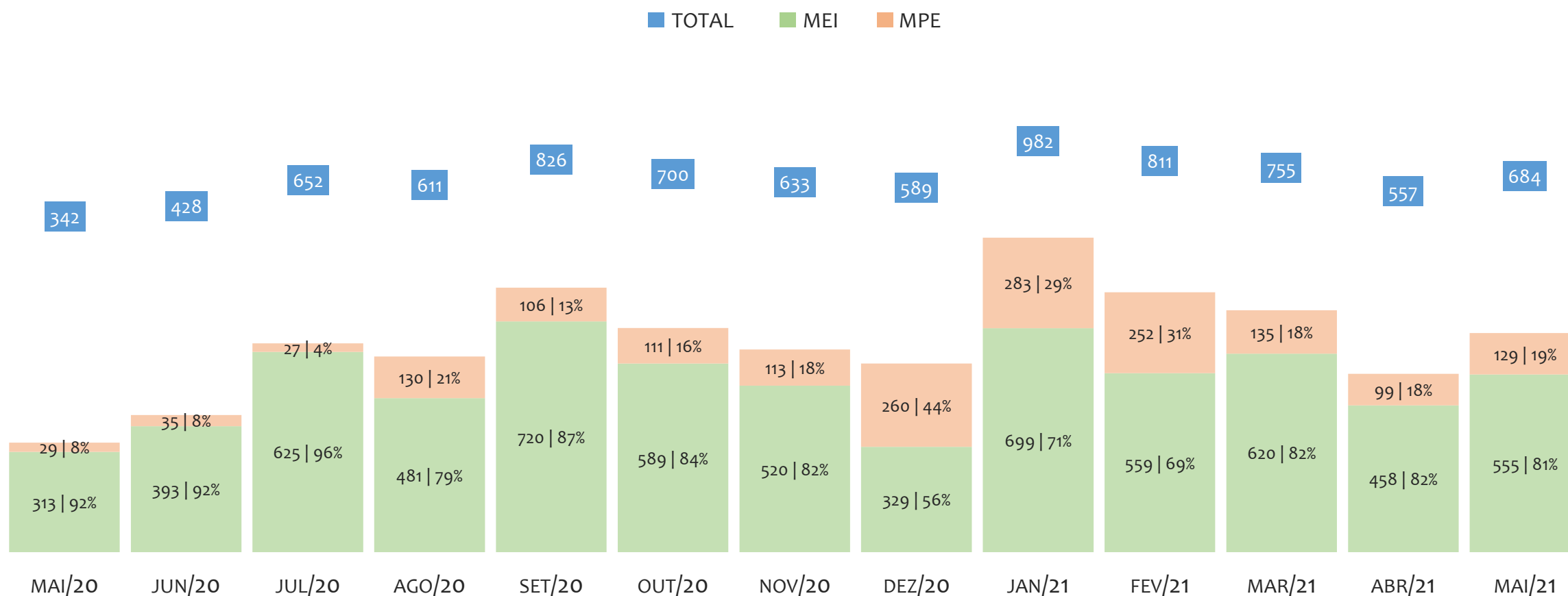
Na UR TEIXEIRA DE FREITAS, de maio/2020 a maio/2021, o crescimento de microempreendedores individuais (MEI) de 18,4% (35.588 para 42.136) é superior ao crescimento de micro e pequenas empresas (MPE) de 8,7% (19.244 para 20.924). No TOTAL (MEI + MPE), o crescimento no mesmo período é de 15,0% (54.832 para 63.060). A taxa média de crescimento mensal composta é de 1,4% ao mês para MEI, 0,7% ao mês para MPE e 1,2% ao mês para MEI + MPE. Ainda neste mesmo período, a participação do MEI cresceu de 65% para 67% do total das empresas cadastradas no SIMPLES NACIONAL.

HISTÓRICO ANUAL DO SALDO DE MEI, MPE E TOTAL, UR TEIXEIRA DE FREITAS, 2010 A MAIO/2021



O SALDO anual é calculado pela diferença entre novos cadastros e cadastros excluídos em cada ano. A queda brusca do SALDO em 2016 e 2018 deve-se ao reprocessamento acumulado dos cadastros de MEI e MPE vinculados ao Simples Nacional com a exclusão dos inativos, inadimplentes etc. Na UR TEIXEIRA DE FREITAS, o maior saldo de MEI ocorre em 2020 (5.801) e o menor em 2018 (-1.270). O maior saldo de MPE ocorre em 2014 (2.411) e o menor em 2016 (-316). O maior saldo no TOTAL (MPE + MEI) ocorre em 2010 (6.223) e o menor em 2018 (-1.300).


HISTÓRICO MENSAL DO SALDO DE MEI, MPE E TOTAL, UR TEIXEIRA DE FREITAS, MAI/2020 A MAI/2021



O SALDO mensal é calculado pela diferença entre novos cadastros e cadastros excluídos em cada mês. A queda brusca do SALDO em JANEIRO deve-se ao reprocessamento dos cadastros de MEI e MPE vinculados ao Simples Nacional com a exclusão dos inativos, inadimplentes etc. Na UR TEIXEIRA DE FREITAS, o maior saldo de MEI ocorre em set/20 (720) e o menor em mai/20 (313). O maior saldo de MPE ocorre em jan/21 (283) e o menor em jul/20 (27). O maior saldo no TOTAL (MPE + MEI) ocorre em jan/21 (982) e o menor em mai/20 (342).

RANKING DE MEI+MPE DOS 5 PRINCIPAIS CNAES, UR TEIXEIRA DE FREITAS, ACUMULADO ATÉ 19/06/2021


■ TOTAL ■ MEI ■ MPE



Na UR TEIXEIRA DE FREITAS, considerando o acumulado até 19/06/2021, o CNAE com maior número de MEI+MPE é Comércio Varejista De Artigos Do Vestuário E Acessórios, com 5.050, representando 8,1% do TOTAL de MEI+MPE. Desse montante, 72,7% são MEI (3.673) e 27,3% são MPE (1.377).

RANKING DE MEI DOS 5 PRINCIPAIS CNAES, UR TEIXEIRA DE FREITAS, ACUMULADO ATÉ 19/06/2021


■ TOTAL ■ MEI ■ MPE



Na UR TEIXEIRA DE FREITAS, considerando o acumulado até 19/06/2021, o CNAE com maior número de MEI é Comércio Varejista De Artigos Do Vestuário E Acessórios, com 3.673, representando 72,7% do total dentro do segmento e 8,9% do TOTAL de MEI.

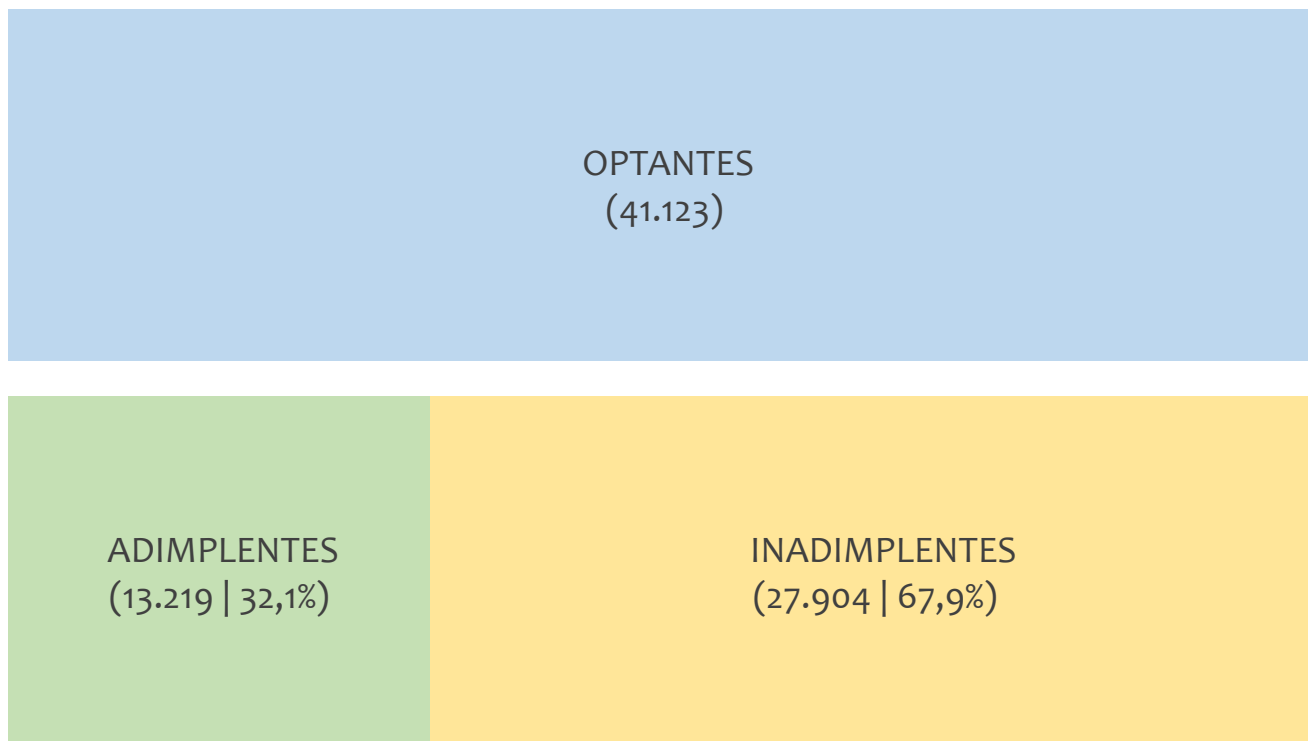
RANKING DE MPE DOS 5 PRINCIPAIS CNAES, UR TEIXEIRA DE FREITAS, ACUMULADO ATÉ 19/06/2021

■ TOTAL ■ MEI ■ MPE



Na UR TEIXEIRA DE FREITAS, considerando o acumulado até 19/06/2021, o CNAE com maior número de MPE é Comércio Varejista De Artigos Do Vestuário E Acessórios, com 1.377, representando 27,3% do total dentro do segmento e 6,7% do TOTAL de MPE.

PERCENTUAL DE ADIMPLÊNCIA E INADIMPLÊNCIA DO MEI, UR TEIXEIRA DE FREITAS, MARÇO/2021



No caso do MEI estar inadimplente com os pagamentos (DAS), qual é o prejuízo ou penalidade que o MEI terá junto ao INSS/Previdência Social?


Primeiro, não terá esse tempo inadimplente contado para nenhum benefício da previdência social.

Segundo, caso necessite de algum benefício não programado, como auxílio doença, pensão por morte ou salário maternidade, por exemplo, poderá não ter direito a esses.

Além disso, quando for recolher as contribuições atrasadas, terá que calcular os valores acrescidos de multa e juros.

Na UR TEIXEIRA DE FREITAS, considerando o acumulado até março/2021, o percentual de MEI ADIMPLENTES é de 32,1% (13.219).

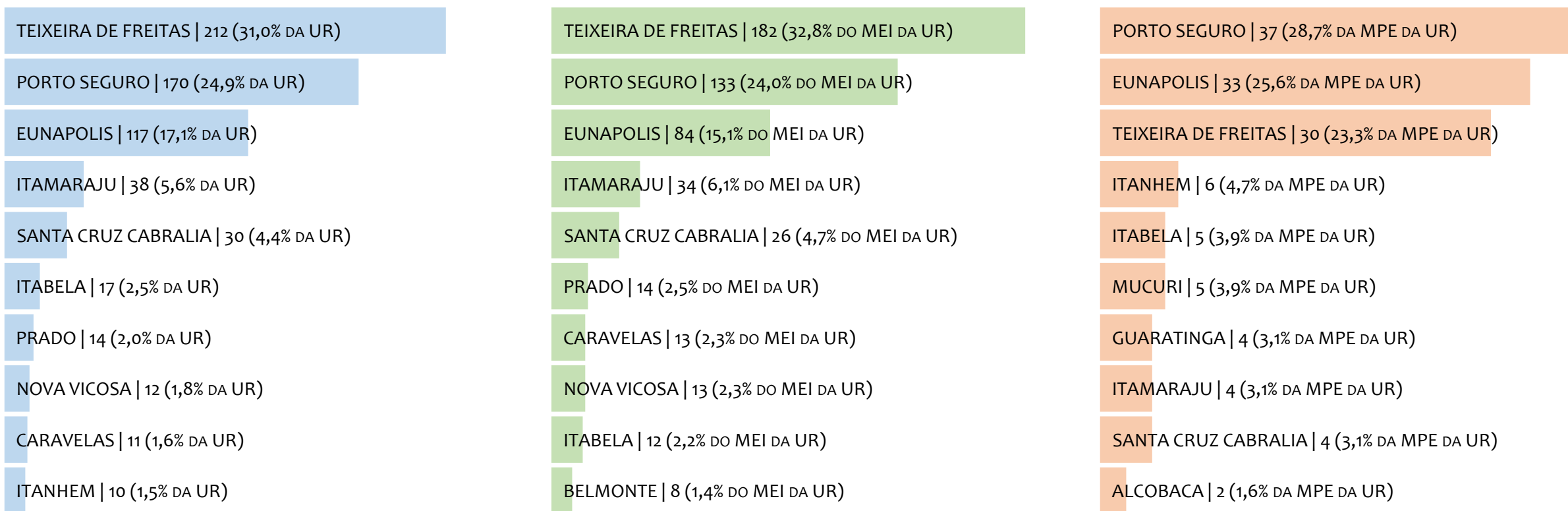
RANKING POR MUNICÍPIO, UR TEIXEIRA DE FREITAS, ACUMULADO ATÉ MAIO/2021



Na UR TEIXEIRA DE FREITAS, no acumulado até maio/2021, PORTO SEGURO é o município com maior número de MEI+MPE com 16.197 empresas, representando 25,7% do total de MEI+MPE da UR. Quanto ao MEI, TEIXEIRA DE FREITAS é o município com maior quantitativo com 10.469, representando 24,8% do total de MEI da UR e 16,6% do total da UR cadastradas no SIMPLES. Quanto a MPE, PORTO SEGURO é o município com maior quantitativo com 6.156, representando 29,4% do total de MPE da UR e 9,8% do total da UR cadastradas no SIMPLES.

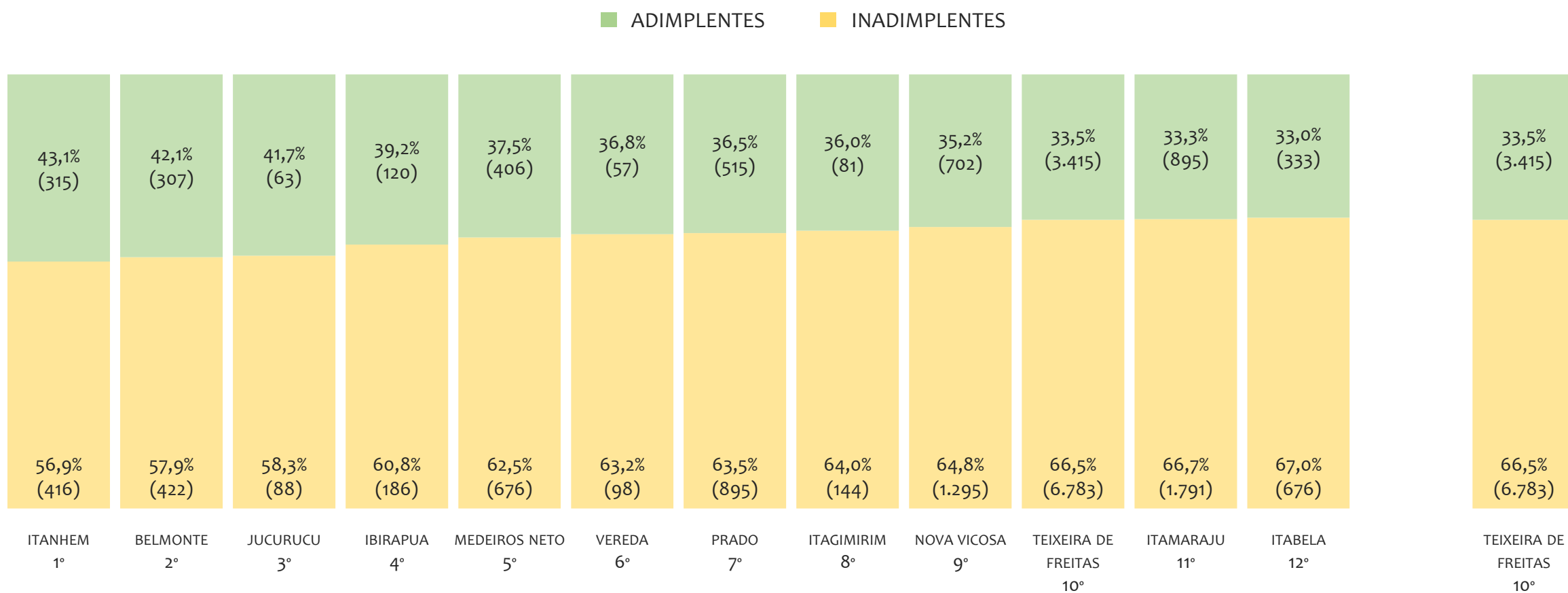
RANKING POR MUNICÍPIO, UR TEIXEIRA DE FREITAS, SALDO DE MAIO/2021

■ TOTAL ■ MEI ■ MPE



Na UR TEIXEIRA DE FREITAS, considerando o SALDO de maio/2021, TEIXEIRA DE FREITAS é o município com maior SALDO de MEI+MPE com 212 empresas, representando 31,0% do SALDO de MEI+MPE da UR. Quanto ao MEI, TEIXEIRA DE FREITAS é o município de maior SALDO com 182, representando 32,8% do SALDO de MEI da UR e 26,6% do SALDO de empresas da UR cadastradas no SIMPLES. Quanto a MPE, PORTO SEGURO é o município com maior SALDO com 37, representando 28,7% do SALDO de MPE da UR e 5,4% do SALDO de empresas da UR cadastradas no SIMPLES.

RANKING DE ADIMPLÊNCIA E INADIMPLÊNCIA DO MEI, UR TEIXEIRA DE FREITAS, POR MUNICÍPIO, MARÇO/2021

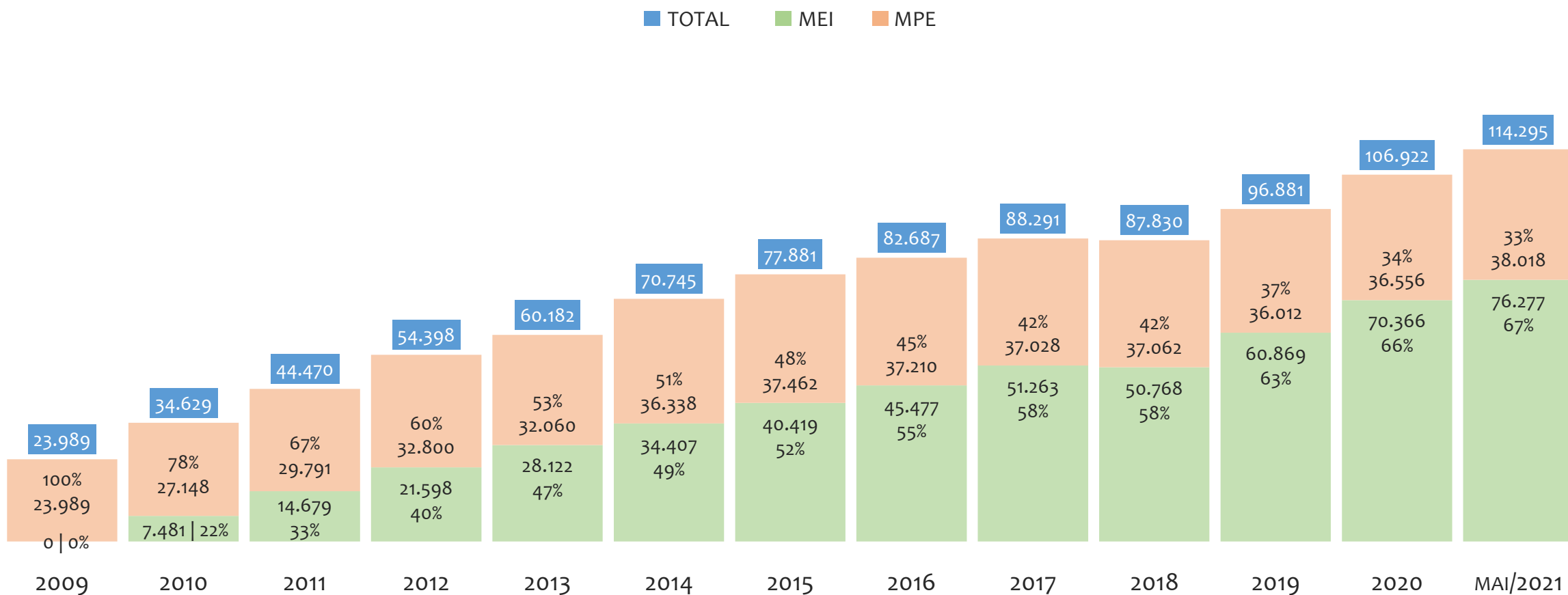


Na UR TEIXEIRA DE FREITAS, considerando o acumulado até março/2021, o município ITANHEM apresenta o maior PERCENTUAL de ADIMPLENTES dentro do mesmo município com 43,1% (315 adimplentes), sendo que este grupo equivale a 2,4% dos ADIMPLENTES da UR TEIXEIRA DE FREITAS.



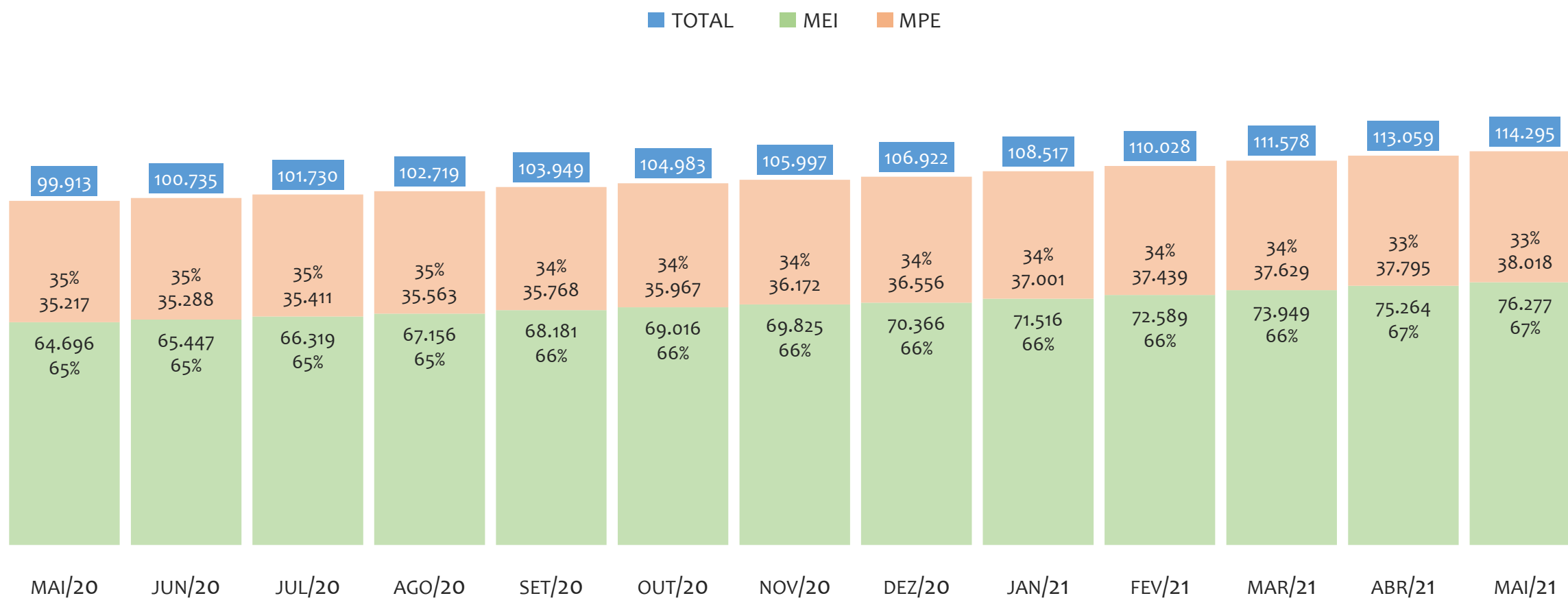
UR VITÓRIA DA CONQUISTA

HISTÓRICO ANUAL DO ACUMULADO DE MEI, MPE E TOTAL, UR VITÓRIA DA CONQUISTA, 2009 A MAIO/2021



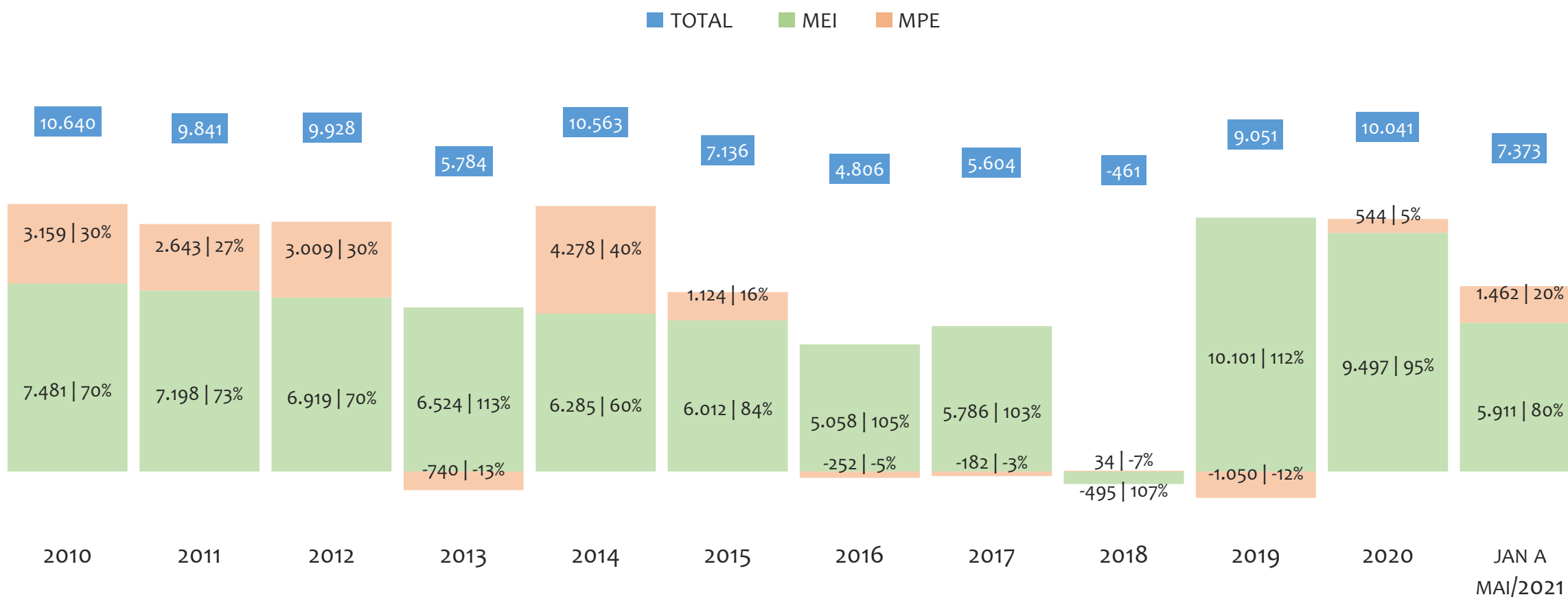
Na UR VITÓRIA DA CONQUISTA, de 2009 a maio/2021, o crescimento de microempreendedores individuais (MEI) de 76276900% (0 para 76.277) é superior ao crescimento de micro e pequenas empresas (MPE) de 58% (23.989 para 38.018). No TOTAL (MEI + MPE), o crescimento no mesmo período é de 376% (23.989 para 114.295). A taxa média de crescimento anual composta é de 243% ao ano para MEI, 4% ao ano para MPE e 14% ao ano para MEI + MPE. Ainda neste mesmo período, a participação do MEI cresceu de 0% para 67% do total das empresas cadastradas no SIMPLES NACIONAL.

HISTÓRICO MENSAL DO ACUMULADO DE MEI, MPE E TOTAL, UR VITÓRIA DA CONQUISTA, MAI/2020 A MAI/2021



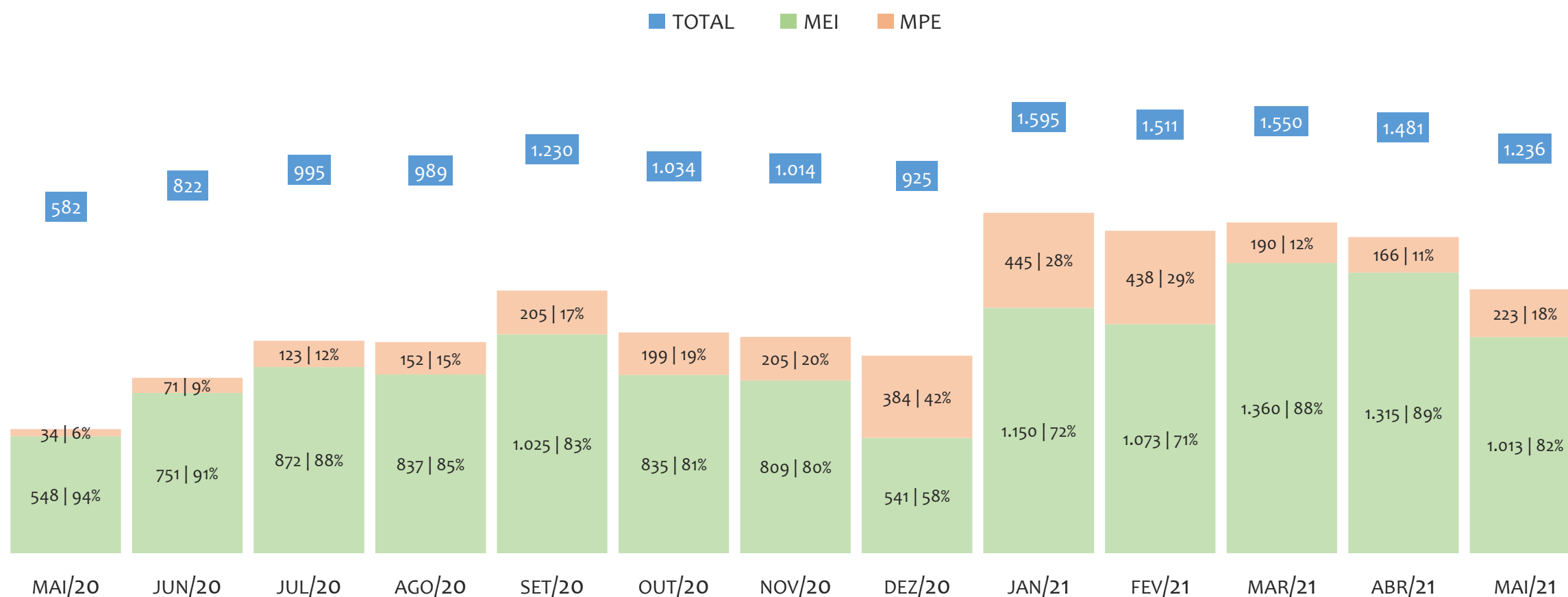
Na UR VITÓRIA DA CONQUISTA, de maio/2020 a maio/2021, o crescimento de microempreendedores individuais (MEI) de 17,9% (64.696 para 76.277) é superior ao crescimento de micro e pequenas empresas (MPE) de 8,0% (35.217 para 38.018). No TOTAL (MEI + MPE), o crescimento no mesmo período é de 14,4% (99.913 para 114.295). A taxa média de crescimento mensal composta é de 1,4% ao mês para MEI, 0,6% ao mês para MPE e 1,1% ao mês para MEI + MPE. Ainda neste mesmo período, a participação do MEI cresceu de 65% para 67% do total das empresas cadastradas no SIMPLES NACIONAL.

HISTÓRICO ANUAL DO SALDO DE MEI, MPE E TOTAL, UR VITÓRIA DA CONQUISTA, 2010 A MAIO/2021



O SALDO anual é calculado pela diferença entre novos cadastros e cadastros excluídos em cada ano. A queda brusca do SALDO em 2016 e 2018 deve-se ao reprocessamento acumulado dos cadastros de MEI e MPE vinculados ao Simples Nacional com a exclusão dos inativos, inadimplentes etc. Na UR VITÓRIA DA CONQUISTA, o maior saldo de MEI ocorre em 2019 (10.101) e o menor em 2018 (-495). O maior saldo de MPE ocorre em 2014 (4.278) e o menor em 2019 (-1.050). O maior saldo no TOTAL (MPE + MEI) ocorre em 2010 (10.640) e o menor em 2018 (-461).

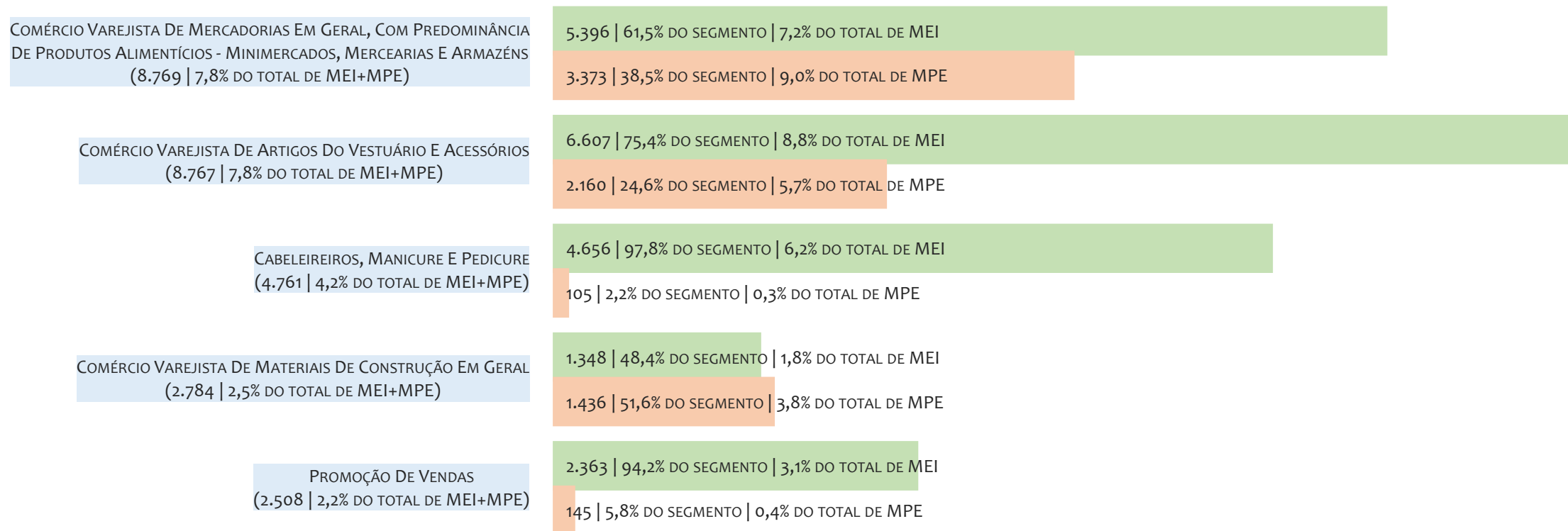
HISTÓRICO MENSAL DO SALDO DE MEI, MPE E TOTAL, UR VITÓRIA DA CONQUISTA, MAI/2020 A MAI/2021



O SALDO mensal é calculado pela diferença entre novos cadastros e cadastros excluídos em cada mês. A queda brusca do SALDO em JANEIRO deve-se ao reprocessamento dos cadastros de MEI e MPE vinculados ao Simples Nacional com a exclusão dos inativos, inadimplentes etc. Na UR VITÓRIA DA CONQUISTA, o maior saldo de MEI ocorre em mar/21 (1.360) e o menor em dez/20 (541). O maior saldo de MPE ocorre em jan/21 (445) e o menor em mai/20 (34). O maior saldo no TOTAL (MPE + MEI) ocorre em jan/21 (1.595) e o menor em mai/20 (582).

RANKING DE MEI+MPE DOS 5 PRINCIPAIS CNAES, UR VITÓRIA DA CONQUISTA, ACUMULADO ATÉ 19/06/2021

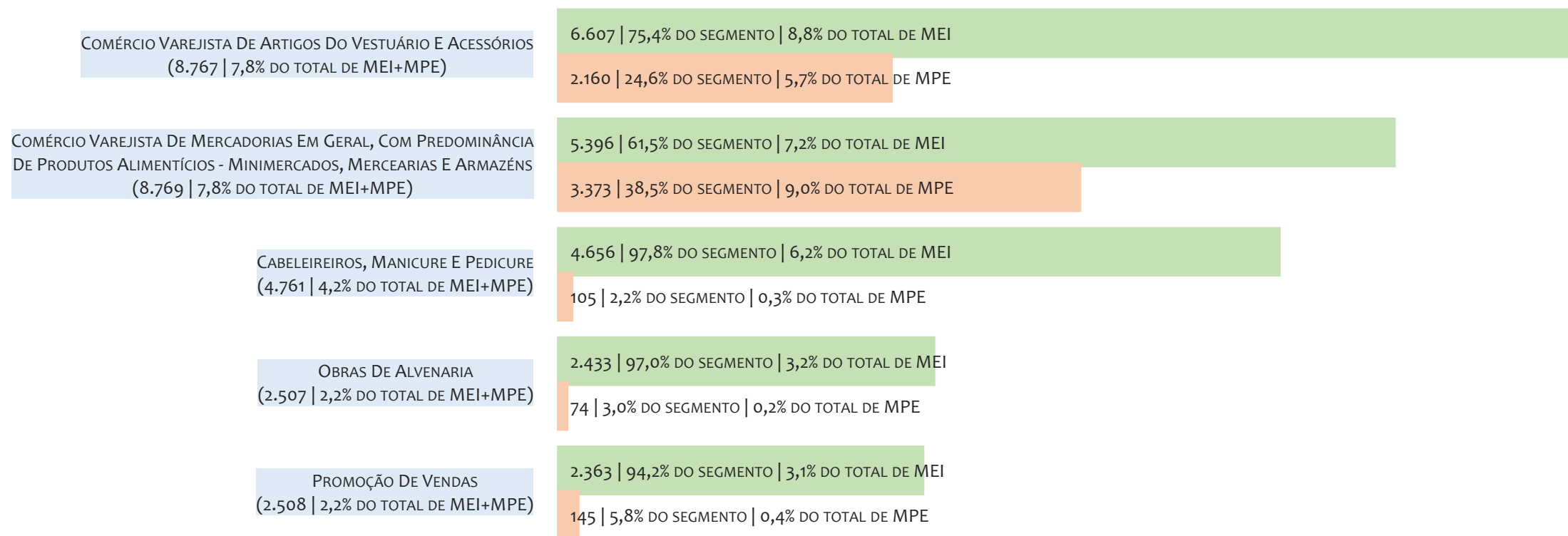
■ TOTAL ■ MEI ■ MPE



Na UR VITÓRIA DA CONQUISTA, considerando o acumulado até 19/06/2021, o CNAE com maior número de MEI+MPE é Comércio Varejista De Mercadorias Em Geral, Com Predominância De Produtos Alimentícios - Minimercados, Mercearias E Armazéns, com 8.769, representando 7,8% do TOTAL de MEI+MPE. Desse montante, 61,5% são MEI (5.396) e 38,5% são MPE (3.373).

RANKING DE MEI DOS 5 PRINCIPAIS CNAES, UR VITÓRIA DA CONQUISTA, ACUMULADO ATÉ 19/06/2021

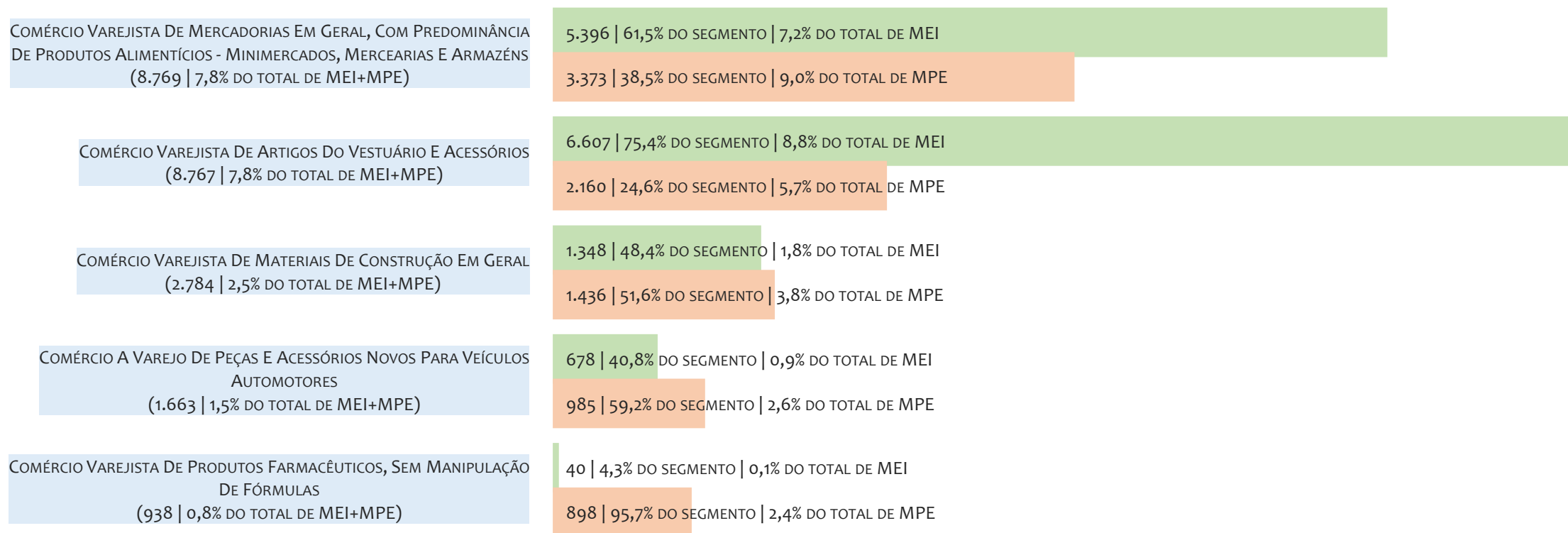
■ TOTAL ■ MEI ■ MPE



Na UR VITÓRIA DA CONQUISTA, considerando o acumulado até 19/06/2021, o CNAE com maior número de MEI é Comércio Varejista De Artigos Do Vestuário E Acessórios, com 6.607, representando 75,4% do total dentro do segmento e 8,8% do TOTAL de MEI.


RANKING DE MPE DOS 5 PRINCIPAIS CNAES, UR VITÓRIA DA CONQUISTA, ACUMULADO ATÉ 19/06/2021

■ TOTAL ■ MEI ■ MPE



Na UR VITÓRIA DA CONQUISTA, considerando o acumulado até 19/06/2021, o CNAE com maior número de MPE é Comércio Varejista De Mercadorias Em Geral, Com Predominância De Produtos Alimentícios - Minimercados, Mercearias E Armazéns, com 3.373, representando 38,5% do total dentro do segmento e 9,0% do TOTAL de MPE.

PERCENTUAL DE ADIMPLÊNCIA E INADIMPLÊNCIA DO MEI, UR VITÓRIA DA CONQUISTA, MARÇO/2021



No caso do MEI estar inadimplente com os pagamentos (DAS), qual é o prejuízo ou penalidade que o MEI terá junto ao INSS/Previdência Social?

Primeiro, não terá esse tempo inadimplente contado para nenhum benefício da previdência social.

Segundo, caso necessite de algum benefício não programado, como auxílio doença, pensão por morte ou salário maternidade, por exemplo, poderá não ter direito a esses.

Além disso, quando for recolher as contribuições atrasadas, terá que calcular os valores acrescidos de multa e juros.

Na UR VITÓRIA DA CONQUISTA, considerando o acumulado até março/2021, o percentual de MEI ADIMPLENTES é de 41,2% (30.486).

RANKING POR MUNICÍPIO, UR VITÓRIA DA CONQUISTA, ACUMULADO ATÉ MAIO/2021

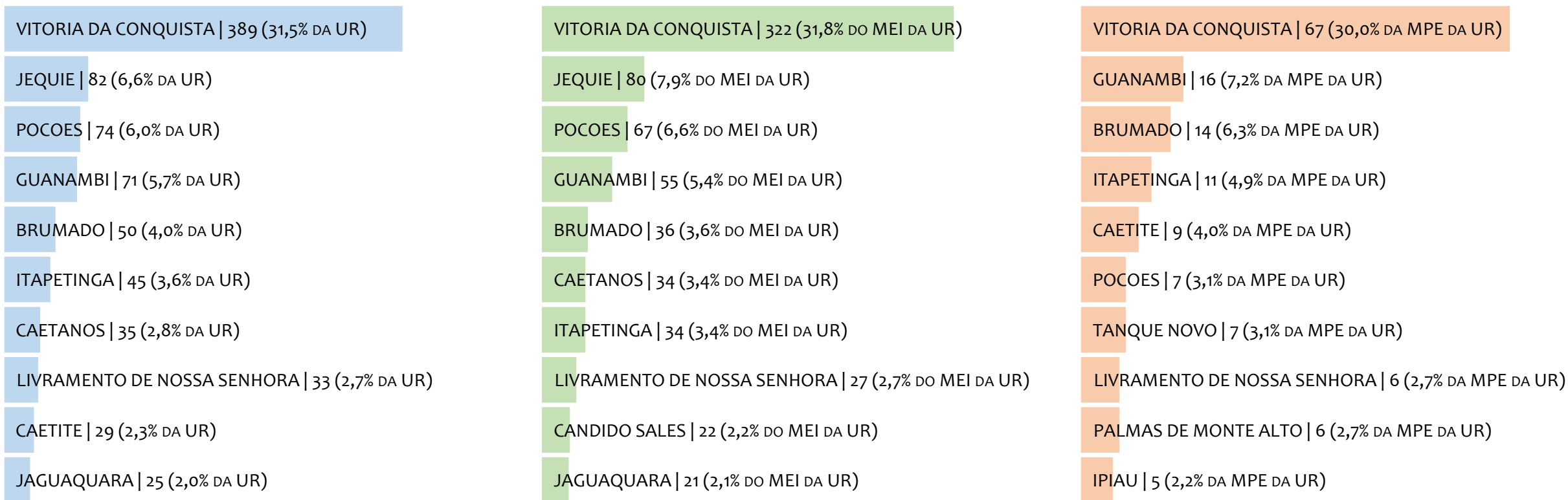
■ TOTAL ■ MEI ■ MPE



Na UR VITÓRIA DA CONQUISTA, no acumulado até maio/2021, VITORIA DA CONQUISTA é o município com maior número de MEI+MPE com 33.586 empresas, representando 29,4% do total de MEI+MPE da UR. Quanto ao MEI, VITORIA DA CONQUISTA é o município com maior quantitativo com 24.827, representando 32,5% do total de MEI da UR e 21,7% do total da UR cadastradas no SIMPLES. Quanto a MPE, VITORIA DA CONQUISTA é o município com maior quantitativo com 8.759, representando 23,0% do total de MPE da UR e 7,7% do total da UR cadastradas no SIMPLES.

RANKING POR MUNICÍPIO, UR VITÓRIA DA CONQUISTA, SALDO DE MAIO/2021

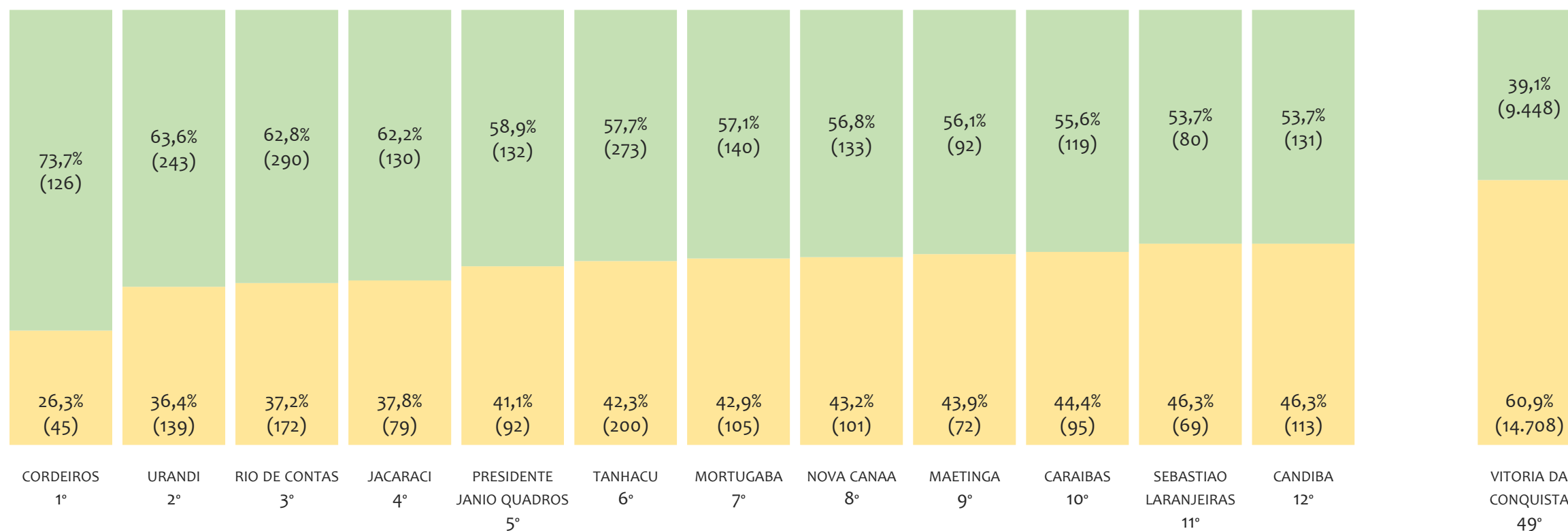
■ TOTAL ■ MEI ■ MPE



Na UR VITÓRIA DA CONQUISTA, considerando o SALDO de maio/2021, VITORIA DA CONQUISTA é o município com maior SALDO de MEI+MPE com 389 empresas, representando 31,5% do SALDO de MEI+MPE da UR. Quanto ao MEI, VITORIA DA CONQUISTA é o município de maior SALDO com 322, representando 31,8% do SALDO de MEI da UR e 26,1% do SALDO de empresas da UR cadastradas no SIMPLES. Quanto a MPE, VITORIA DA CONQUISTA é o município com maior SALDO com 67, representando 30,0% do SALDO de MPE da UR e 5,4% do SALDO de empresas da UR cadastradas no SIMPLES.

RANKING DE ADIMPLÊNCIA E INADIMPLÊNCIA DO MEI, UR VITÓRIA DA CONQUISTA, POR MUNICÍPIO, MARÇO/2021

■ ADIMPLENTES ■ INADIMPLENTES



Na UR VITÓRIA DA CONQUISTA, considerando o acumulado até março/2021, o município CORDEIROS apresenta o maior PERCENTUAL de ADIMPLENTES dentro do mesmo município com 73,7% (126 adimplentes), sendo que este grupo equivale a 0,4% dos ADIMPLENTES da UR VITÓRIA DA CONQUISTA.

© 2020. SEBRAE
Serviço Brasileiro de Apoio às Micro e Pequenas Empresas

TODOS OS DIREITOS RESERVADOS

A reprodução não autorizada desta publicação, no todo ou em parte, constitui violação dos direitos autorais (Lei nº 9.610).

INFORMAÇÕES E CONTATOS

Serviço Brasileiro de Apoio às Micro e Pequenas Empresas – SEBRAE

Unidade de Gestão Estratégica

Rua Arthur de Azevedo Machado, nº 1225, Edifício Civil Towers,
Torre Cirrus, 22º andar, Costa Azul, Salvador - BA, 41770-790

Telefone (71) 3320-4518

E-mail: uge.sebrae@ba.sebrae.com.br

PRESIDENTE DO CONSELHO DELIBERATIVO ESTADUAL

Carlos de Souza Andrade

DIRETORIA DA SUPERINTENDÊNCIA

Jorge Khoury

DIRETORIA TÉCNICA

Franklin Santos

DIRETORIA ADMINISTRATIVA E FINANCEIRA

José Cabral

UNIDADE DE GESTÃO ESTRATÉGICA

GERENTE

Sérgio Cavalcante Gomes

GERENTE ADJUNTA

Isabel de Cássia Santos Ribeiro

EQUIPE TÉCNICA

Anderson dos Santos Teixeira

Fernando Edmar de Oliveira Silva

Ludmila Ribeiro Cruz Santos

Amanda dos Santos Medeiros (Terceirizada)

