



UNIVERSO MEI E MPE

ABRIL / 2021



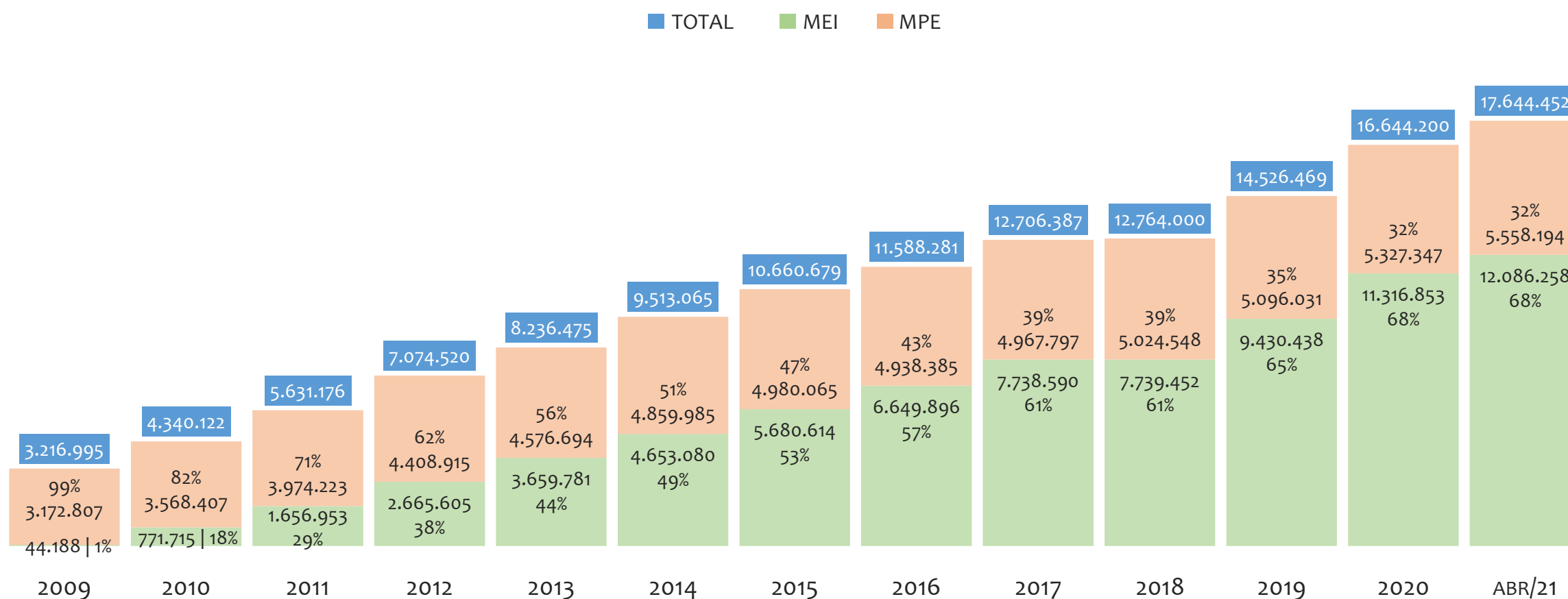
SUMÁRIO

03	BRASIL
20	REGIÃO NORDESTE
29	BAHIA
44	UR SALVADOR
56	UR BARREIRAS
68	UR FEIRA DE SANTANA
80	UR ILHÉUS
92	UR JACOBINA
104	UR JUAZEIRO
116	UR SANTO ANTÔNIO DE JESUS
128	UR IRECÊ
140	UR TEIXEIRA DE FREITAS
152	UR VITÓRIA DA CONQUISTA



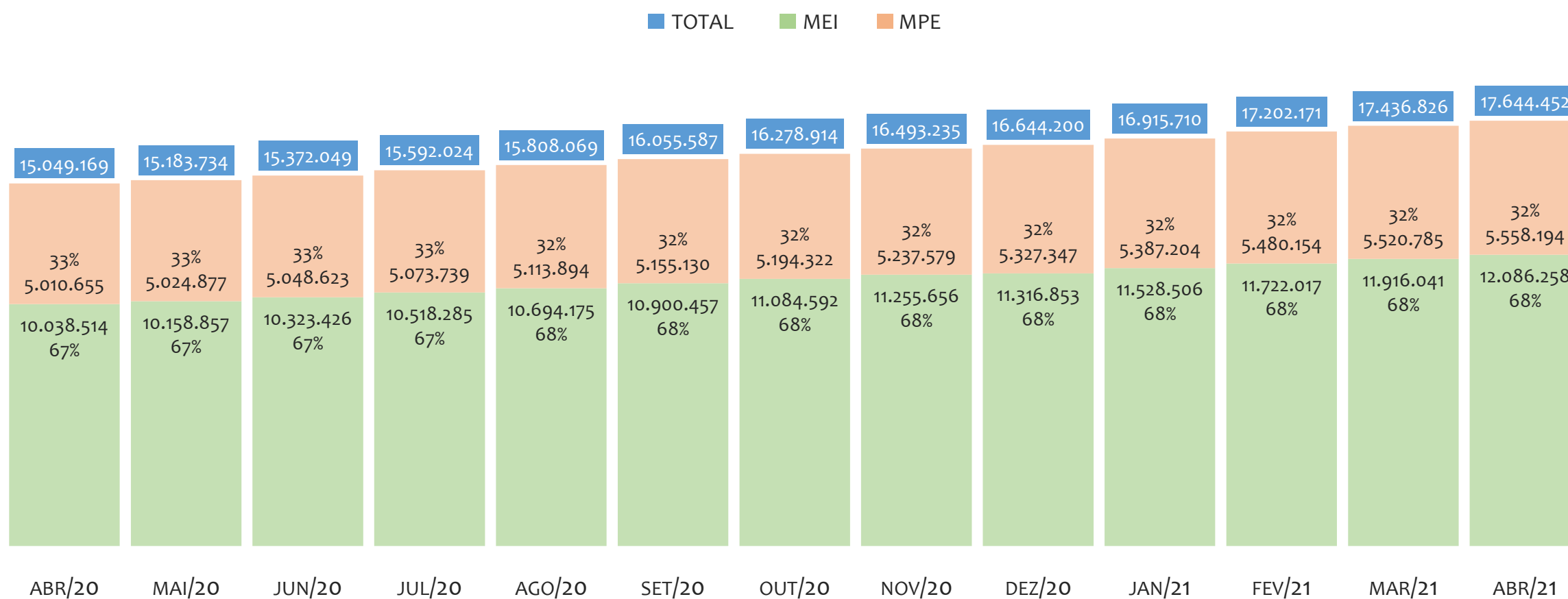
BRASIL

HISTÓRICO ANUAL DO ACUMULADO DE MEI, MPE E TOTAL, BRASIL, 2009 A ABRIL/2021



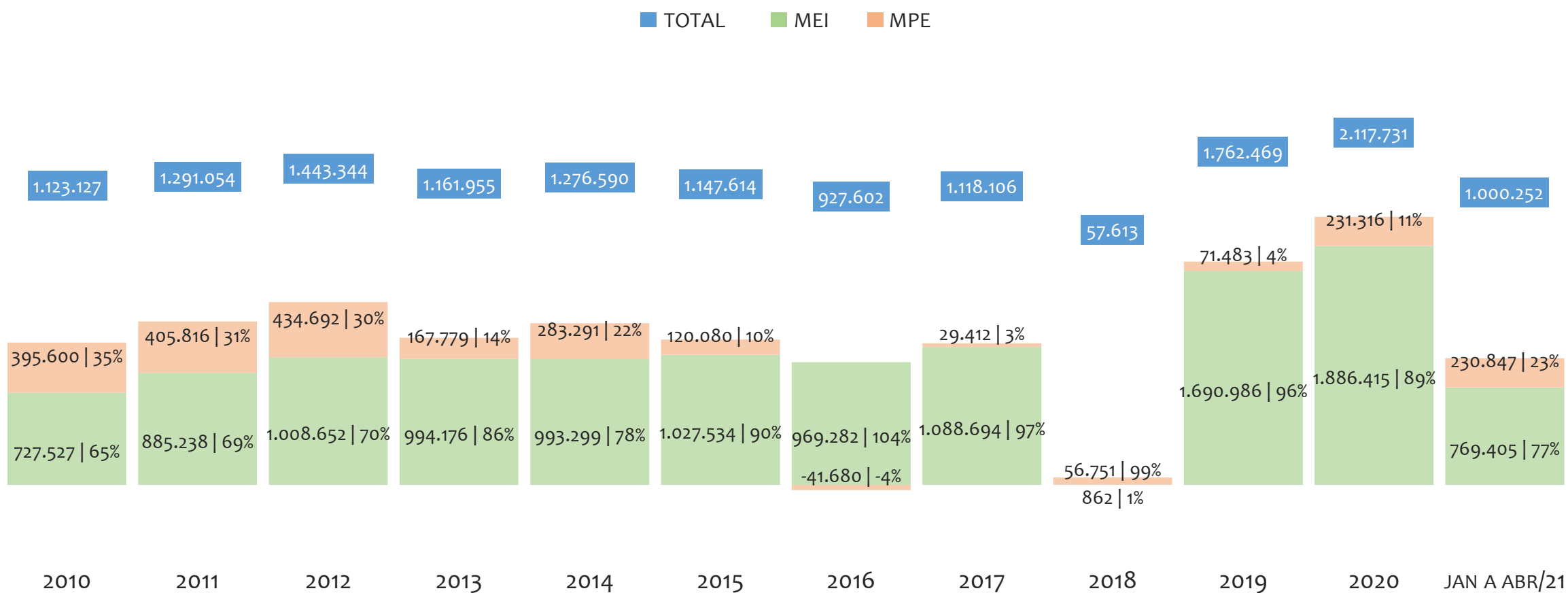
No BRASIL, de 2009 a abril/2021, o crescimento de microempreendedores individuais (MEI) de 27252% (44.188 para 12.086.258) é superior ao crescimento de micro e pequenas empresas (MPE) de 75% (3.172.807 para 5.558.194). No TOTAL (MEI + MPE), o crescimento no mesmo período é de 448% (3.216.995 para 17.644.452). A taxa média de crescimento anual composta é de 60% ao ano para MEI, 5% ao ano para MPE e 15% ao ano para MEI + MPE. Ainda neste mesmo período, a participação do MEI cresceu de 1% para 68% do total das empresas cadastradas no SIMPLES NACIONAL.

HISTÓRICO MENSAL DO ACUMULADO DE MEI, MPE E TOTAL, BRASIL, ABR/2020 A ABR/2021



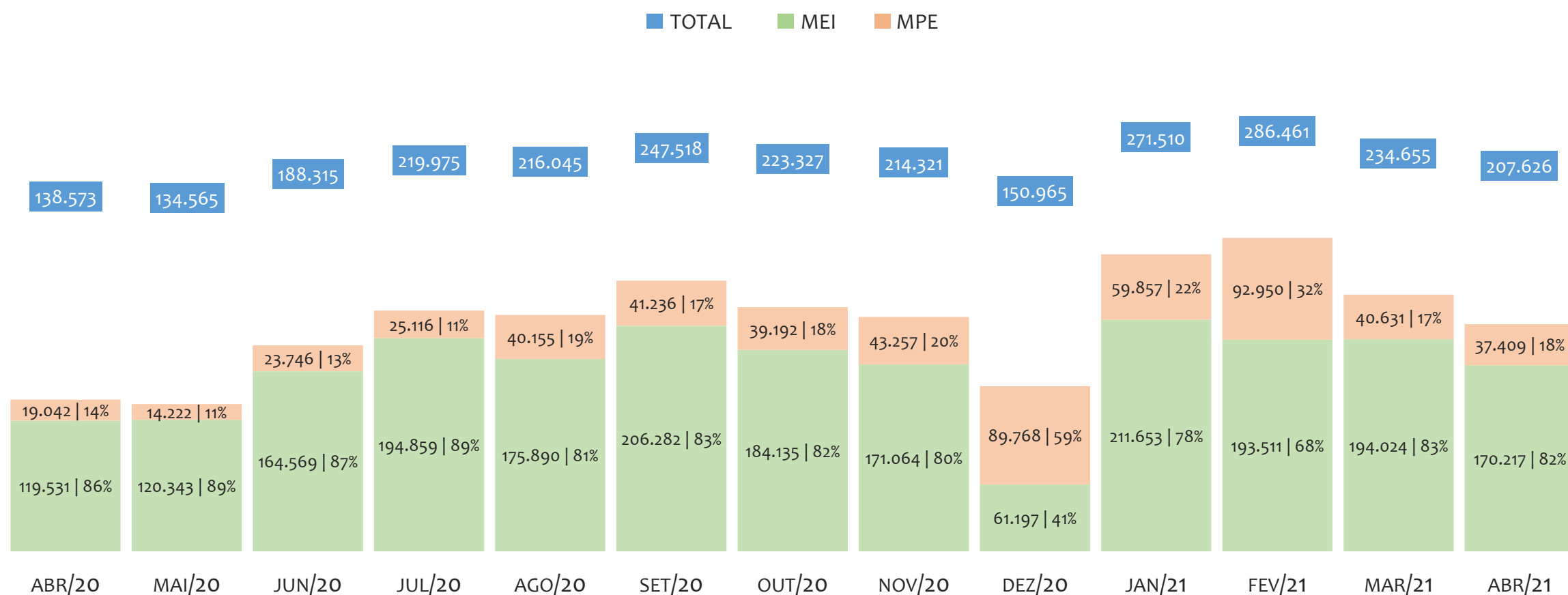
No BRASIL, de abril/2020 a abril/2021, o crescimento de microempreendedores individuais (MEI) de 20,4% (10.038.514 para 12.086.258) é superior ao crescimento de micro e pequenas empresas (MPE) de 10,9% (5.010.655 para 5.558.194). No TOTAL (MEI + MPE), o crescimento no mesmo período é de 17,2% (15.049.169 para 17.644.452). A taxa média de crescimento mensal composta é de 1,6% ao mês para MEI, 0,9% ao mês para MPE e 1,3% ao mês para MEI + MPE. Ainda neste mesmo período, a participação do MEI cresceu de 67% para 68% do total das empresas cadastradas no SIMPLES NACIONAL.

HISTÓRICO ANUAL DO SALDO DE MEI, MPE E TOTAL, BRASIL, 2010 A ABRIL/2021



O SALDO anual é calculado pela diferença entre novos cadastros e cadastros excluídos em cada ano. A queda brusca do SALDO em 2016 e 2018 deve-se ao reprocessamento acumulado dos cadastros de MEI e MPE vinculados ao Simples Nacional com a exclusão dos inativos, inadimplentes etc. No BRASIL, o maior saldo de MEI ocorre em 2020 (1.886.415) e o menor em 2018 (862). O maior saldo de MPE ocorre em 2012 (434.692) e o menor em 2016 (-41.680). O maior saldo no TOTAL (MPE + MEI) ocorre em 2020 (2.117.731) e o menor em 2018 (57.613).

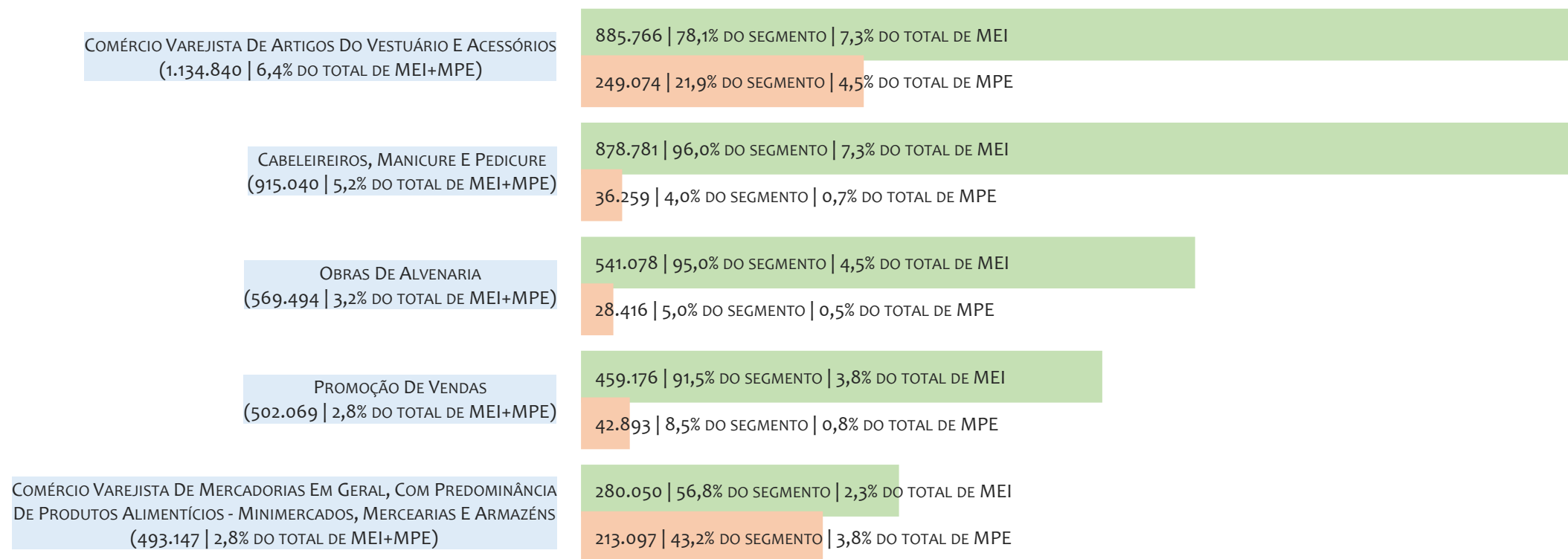
HISTÓRICO MENSAL DO SALDO DE MEI, MPE E TOTAL, BRASIL, ABR/2020 A ABR/2021



O SALDO mensal é calculado pela diferença entre novos cadastros e cadastros excluídos em cada mês. A queda brusca do SALDO em JANEIRO deve-se ao reprocessamento dos cadastros de MEI e MPE vinculados ao Simples Nacional com a exclusão dos inativos, inadimplentes etc. No BRASIL, o maior saldo de MEI ocorre em jan/21 (211.653) e o menor em dez/20 (61.197). O maior saldo de MPE ocorre em fev/21 (92.950) e o menor em mai/20 (14.222). O maior saldo no TOTAL (MPE + MEI) ocorre em fev/21 (286.461) e o menor em mai/20 (134.565).

RANKING DE MEI+MPE DOS 5 PRINCIPAIS CNAES, BRASIL, ACUMULADO ATÉ 12/06/2021


■ TOTAL ■ MEI ■ MPE



No BRASIL, considerando o acumulado até 12/06/2021, o CNAE com maior número de MEI+MPE é Comércio Varejista De Artigos Do Vestuário E Acessórios, com 1.134.840, representando 6,4% do TOTAL de MEI+MPE. Desse montante, 78,1% são MEI (885.766) e 21,9% são MPE (249.074).

RANKING DE MEI DOS 5 PRINCIPAIS CNAES, BRASIL, ACUMULADO ATÉ 12/06/2021

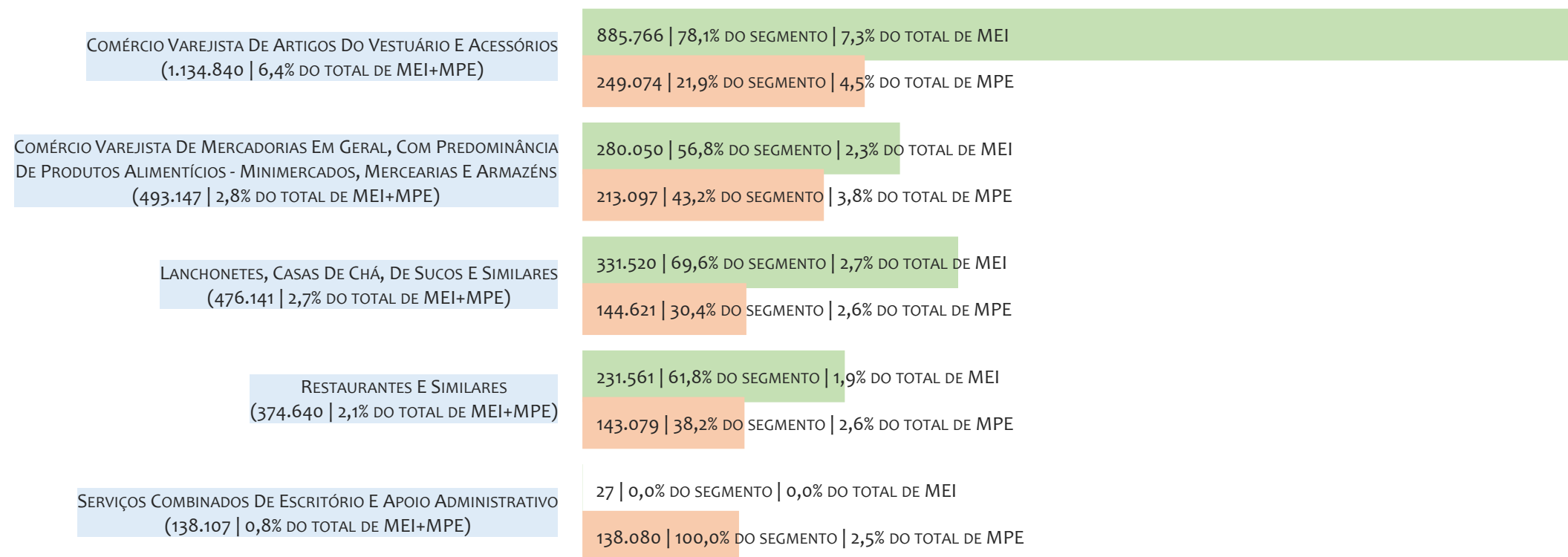
■ TOTAL ■ MEI ■ MPE



No BRASIL, considerando o acumulado até 12/06/2021, o CNAE com maior número de MEI é Comércio Varejista De Artigos Do Vestuário E Acessórios, com 885.766, representando 78,1% do total dentro do segmento e 7,3% do TOTAL de MEI.


RANKING DE MPE DOS 5 PRINCIPAIS CNAES, BRASIL, ACUMULADO ATÉ 12/06/2021

■ TOTAL ■ MEI ■ MPE



No BRASIL, considerando o acumulado até 12/06/2021, o CNAE com maior número de MPE é Comércio Varejista De Artigos Do Vestuário E Acessórios, com 249.074, representando 21,9% do total dentro do segmento e 4,5% do TOTAL de MPE.

PERCENTUAL DE ADIMPLÊNCIA E INADIMPLÊNCIA DO MEI, BRASIL, FEVEREIRO/2021



No caso do MEI estar inadimplente com os pagamentos (DAS), qual é o prejuízo ou penalidade que o MEI terá junto ao INSS/Previdência Social?

Primeiro, não terá esse tempo inadimplente contado para nenhum benefício da previdência social.

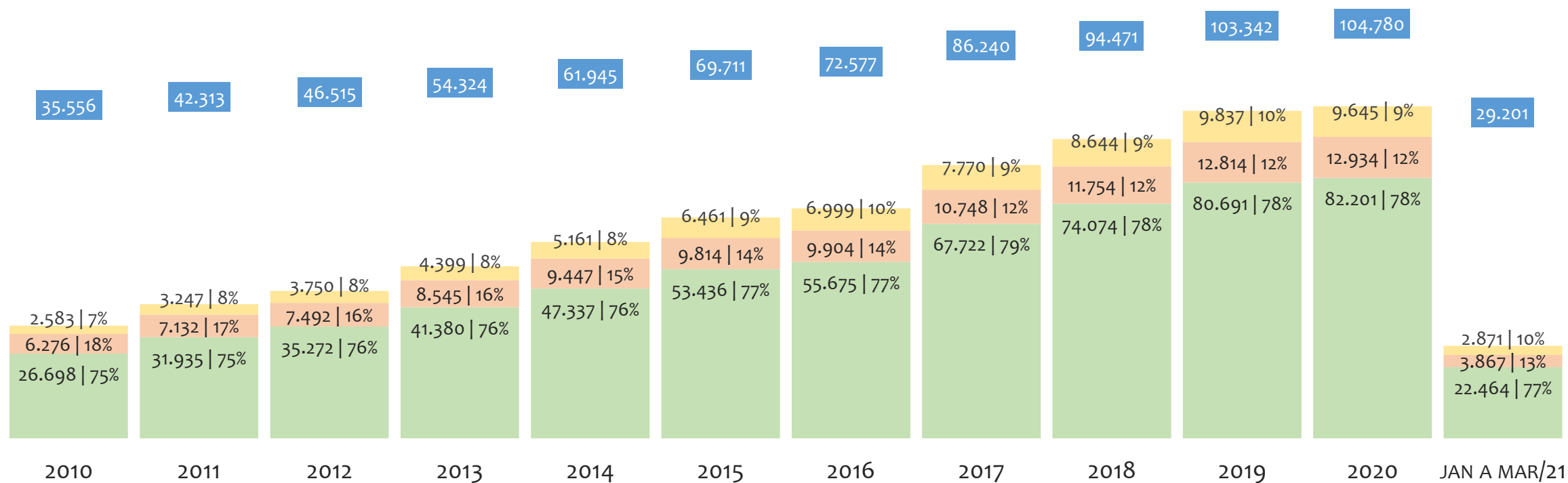
Segundo, caso necessite de algum benefício não programado, como auxílio doença, pensão por morte ou salário maternidade, por exemplo, poderá não ter direito a esses.

Além disso, quando for recolher as contribuições atrasadas, terá que calcular os valores acrescidos de multa e juros.

No BRASIL, considerando o acumulado até fevereiro/2021, o percentual de MEI ADIMPLENTES é de 51,7% (6.058.191).

HISTÓRICO DE ARRECAÇÃO ANUAL DO SIMPLES NACIONAL, BRASIL, 2010 A MARÇO/2021 A PREÇOS CORRENTES, EM R\$ MILHÕES

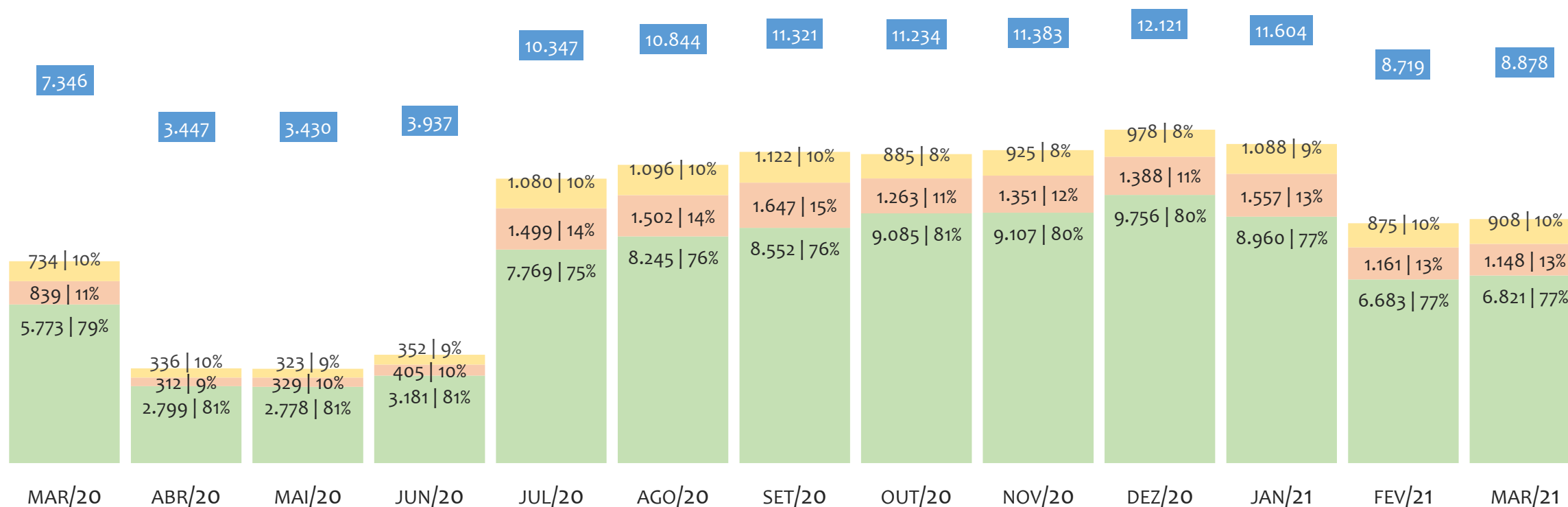
■ TOTAL ■ UNIÃO ■ ESTADOS ■ MUNICÍPIOS



No BRASIL, no período de 2010 a março/2021, o percentual de participação de arrecadação da UNIÃO variou entre 75,1% e 78,5%, dos ESTADOS entre 12,3% e 17,7% e dos MUNICÍPIOS entre 7,3% e 9,8%. Neste ano, de jan a mar/21, a arrecadação da UNIÃO, em R\$ milhões, foi de 22.464 (76,9%), dos ESTADOS foi de 3.867 (13,2%) e dos MUNICÍPIOS foi de 2.871 (9,8%).

HISTÓRICO DE ARRECADÇÃO MENSAL DO SIMPLES NACIONAL, BRASIL, MAR/2020 A MAR/2021 A PREÇOS CORRENTES, EM R\$ MILHÕES

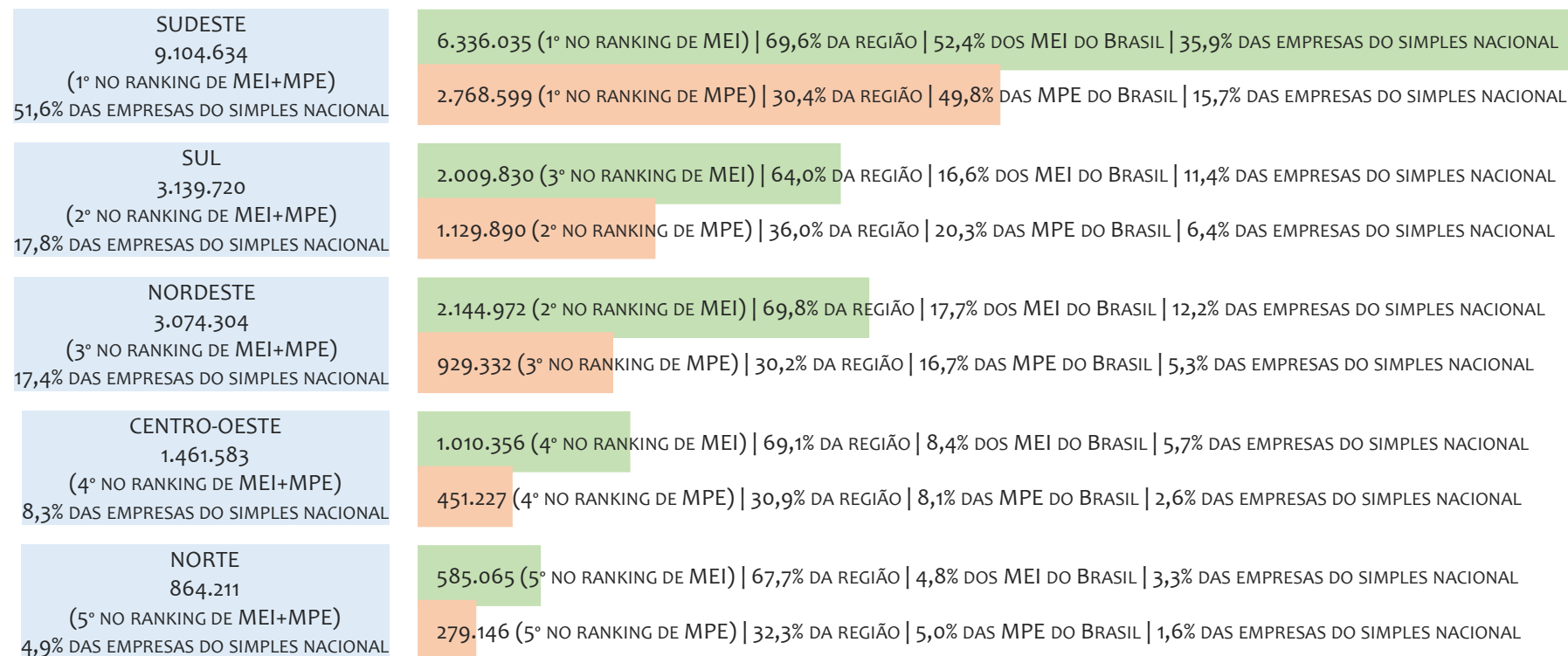
■ TOTAL ■ UNIÃO ■ ESTADOS ■ MUNICÍPIOS



No BRASIL, no período de mar/2020 a mar/2021, o percentual de participação de arrecadação da UNIÃO variou entre 75,1% e 81,2%, dos ESTADOS entre 9,0% e 14,5% e dos MUNICÍPIOS entre 7,9% e 10,4%. Neste último mês, mar/2021, a arrecadação da UNIÃO, em R\$ milhões, foi de 6.821 (76,8%), dos ESTADOS foi de 1.148 (12,9%) e dos MUNICÍPIOS foi de 908 (10,2%).

RANKING MEI+MPE, BRASIL, POR REGIÃO, ACUMULADO ATÉ ABRIL/2021

■ TOTAL ■ MEI ■ MPE



No BRASIL, considerando o acumulado até abril/2021, a REGIÃO SUDESTE é a região com maior número de MEI+MPE com 9.104.634 empresas, sendo 6.336.035 MEI (69,6%) e 2.768.599 MPE (30,4%). Este número de MEI representa 52,4% do total de MEI no país e 35,9% do total de empresas do SIMPLES NACIONAL. Este número de MPE representa 22,9% do total de MPE do país e 15,7% do total de empresas do SIMPLES NACIONAL.

RANKING MEI+MPE, BRASIL, POR REGIÃO, SALDO DE ABRIL/2021

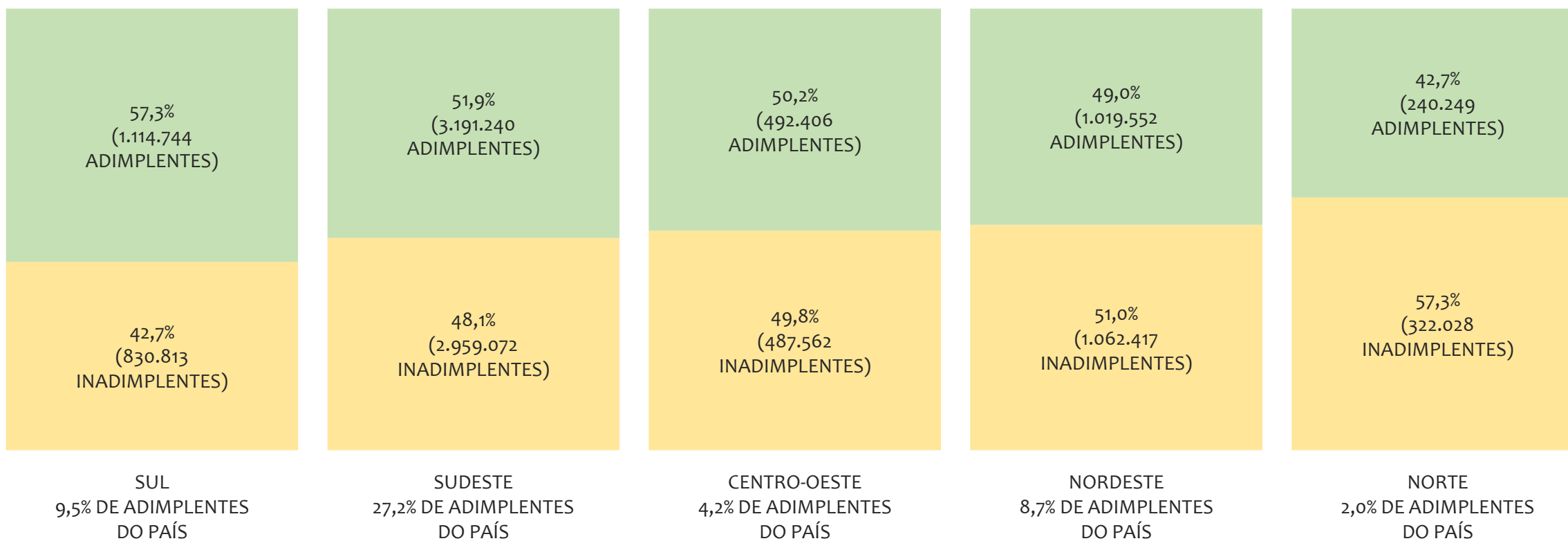
■ TOTAL ■ MEI ■ MPE



O SALDO do mês é calculado pela diferença entre novos cadastros e cadastros excluídos no mês. No BRASIL, considerando o mês de abril/2021, a REGIÃO SUDESTE é a região com maior SALDO de MEI+MPE com 103.085 empresas, sendo 84.963 MEI (82,4%) e 18.122 MPE (17,6%). Este SALDO de MEI representa 49,9% do SALDO de MEI no país e 40,9% do SALDO de empresas do SIMPLES NACIONAL. Este SALDO de MPE representa 10,6% do SALDO de MPE do país e 8,7% do SALDO de empresas do SIMPLES NACIONAL.

PERCENTUAL DE ADIMPLÊNCIA E INADIMPLÊNCIA DO MEI, BRASIL, POR REGIÃO, FEVEREIRO/2021

■ ADIMPLENTES ■ INADIMPLENTES



No BRASIL, considerando o acumulado até fevereiro/2021, a REGIÃO SUL apresenta o maior PERCENTUAL de ADIMPLENTES dentro da mesma região, com 57,3% (1.114.744), sendo que este grupo equivale a 18,4% dos ADIMPLENTES do BRASIL.

RANKING POR UNIDADE FEDERATIVA, ACUMULADO ATÉ ABRIL/2021

UF	MEI
1° SÃO PAULO	3.269.333
2° RIO DE JANEIRO	1.399.157
3° MINAS GERAIS	1.358.943
4° PARANÁ	759.466
5° RIO GRANDE DO SUL	734.097
6° BAHIA	642.540
7° SANTA CATARINA	516.267
8° GOIÁS	419.867
9° PERNAMBUCO	378.133
10° CEARÁ	374.550
11° ESPÍRITO SANTO	308.602
12° PARÁ	261.281
13° DISTRITO FEDERAL	212.660
14° MATO GROSSO	208.640
15° MATO GROSSO DO SUL	169.189
16° PARAÍBA	164.652
17° RIO GRANDE DO NORTE	149.952
18° MARANHÃO	141.838
19° ALAGOAS	117.755
20° AMAZONAS	113.620
21° PIAUÍ	95.966
22° SERGIPE	79.586
23° TOCANTINS	79.223
24° RONDÔNIA	71.279
25° AMAPÁ	21.000
26° ACRE	19.832
27° RORAIMA	18.830

UF	MPE
1° SÃO PAULO	1.702.564
2° MINAS GERAIS	558.556
3° PARANÁ	445.326
4° RIO GRANDE DO SUL	406.871
5° RIO DE JANEIRO	403.821
6° BAHIA	294.003
7° SANTA CATARINA	277.693
8° GOIÁS	188.126
9° CEARÁ	160.246
10° PERNAMBUCO	120.223
11° PARÁ	107.654
12° MARANHÃO	106.585
13° ESPÍRITO SANTO	103.658
14° DISTRITO FEDERAL	98.970
15° MATO GROSSO	95.151
16° MATO GROSSO DO SUL	68.980
17° RIO GRANDE DO NORTE	63.209
18° AMAZONAS	61.065
19° PIAUÍ	57.164
20° PARAÍBA	51.090
21° ALAGOAS	47.116
22° RONDÔNIA	38.336
23° TOCANTINS	34.899
24° SERGIPE	29.696
25° AMAPÁ	16.186
26° ACRE	10.646
27° RORAIMA	10.360

UF	TOTAL
1° SÃO PAULO	4.971.897
2° MINAS GERAIS	1.917.499
3° RIO DE JANEIRO	1.802.978
4° PARANÁ	1.204.792
5° RIO GRANDE DO SUL	1.140.968
6° BAHIA	936.543
7° SANTA CATARINA	793.960
8° GOIÁS	607.993
9° CEARÁ	534.796
10° PERNAMBUCO	498.356
11° ESPÍRITO SANTO	412.260
12° PARÁ	368.935
13° DISTRITO FEDERAL	311.630
14° MATO GROSSO	303.791
15° MARANHÃO	248.423
16° MATO GROSSO DO SUL	238.169
17° PARAÍBA	215.742
18° RIO GRANDE DO NORTE	213.161
19° AMAZONAS	174.685
20° ALAGOAS	164.871
21° PIAUÍ	153.130
22° TOCANTINS	114.122
23° RONDÔNIA	109.615
24° SERGIPE	109.282
25° AMAPÁ	37.186
26° ACRE	30.478
27° RORAIMA	29.190

RANKING POR UNIDADE FEDERATIVA, SALDO DE ABRIL/2021

UF	MEI
1° SÃO PAULO	45.093
2° RIO DE JANEIRO	19.430
3° MINAS GERAIS	16.566
4° PARANÁ	11.389
5° RIO GRANDE DO SUL	10.413
6° BAHIA	9.054
7° SANTA CATARINA	9.034
8° GOIÁS	6.315
9° PERNAMBUCO	5.171
10° PARÁ	5.070
11° CEARÁ	4.349
12° ESPÍRITO SANTO	3.874
13° MATO GROSSO	2.998
14° DISTRITO FEDERAL	2.692
15° PARAÍBA	2.340
16° ALAGOAS	2.318
17° AMAZONAS	2.263
18° MATO GROSSO DO SUL	2.173
19° MARANHÃO	1.988
20° RIO GRANDE DO NORTE	1.693
21° PIAUÍ	1.417
22° SERGIPE	1.412
23° RONDÔNIA	1.110
24° TOCANTINS	1.009
25° AMAPÁ	386
26° ACRE	331
27° RORAIMA	329

UF	MPE
1° SÃO PAULO	10.911
2° MINAS GERAIS	3.940
3° PARANÁ	3.015
4° RIO DE JANEIRO	2.487
5° SANTA CATARINA	2.408
6° RIO GRANDE DO SUL	1.906
7° GOIÁS	1.736
8° BAHIA	1.412
9° PERNAMBUCO	1.064
10° MATO GROSSO	1.026
11° PARÁ	907
12° DISTRITO FEDERAL	887
13° CEARÁ	879
14° ESPÍRITO SANTO	784
15° AMAZONAS	574
16° MARANHÃO	543
17° RIO GRANDE DO NORTE	481
18° PARAÍBA	435
19° MATO GROSSO DO SUL	410
20° PIAUÍ	308
21° TOCANTINS	307
22° ALAGOAS	283
23° RONDÔNIA	258
24° SERGIPE	214
25° AMAPÁ	94
26° RORAIMA	72
27° ACRE	68

UF	TOTAL
1° SÃO PAULO	56.004
2° RIO DE JANEIRO	21.917
3° MINAS GERAIS	20.506
4° PARANÁ	14.404
5° RIO GRANDE DO SUL	12.319
6° SANTA CATARINA	11.442
7° BAHIA	10.466
8° GOIÁS	8.051
9° PERNAMBUCO	6.235
10° PARÁ	5.977
11° CEARÁ	5.228
12° ESPÍRITO SANTO	4.658
13° MATO GROSSO	4.024
14° DISTRITO FEDERAL	3.579
15° AMAZONAS	2.837
16° PARAÍBA	2.775
17° ALAGOAS	2.601
18° MATO GROSSO DO SUL	2.583
19° MARANHÃO	2.531
20° RIO GRANDE DO NORTE	2.174
21° PIAUÍ	1.725
22° SERGIPE	1.626
23° RONDÔNIA	1.368
24° TOCANTINS	1.316
25° AMAPÁ	480
26° RORAIMA	401
27° ACRE	399

PERCENTUAL DE ADIMPLÊNCIA E INADIMPLÊNCIA DO MEI, BRASIL, POR UF, FEVEREIRO/2021

■ ADIMPLENTES ■ INADIMPLENTES

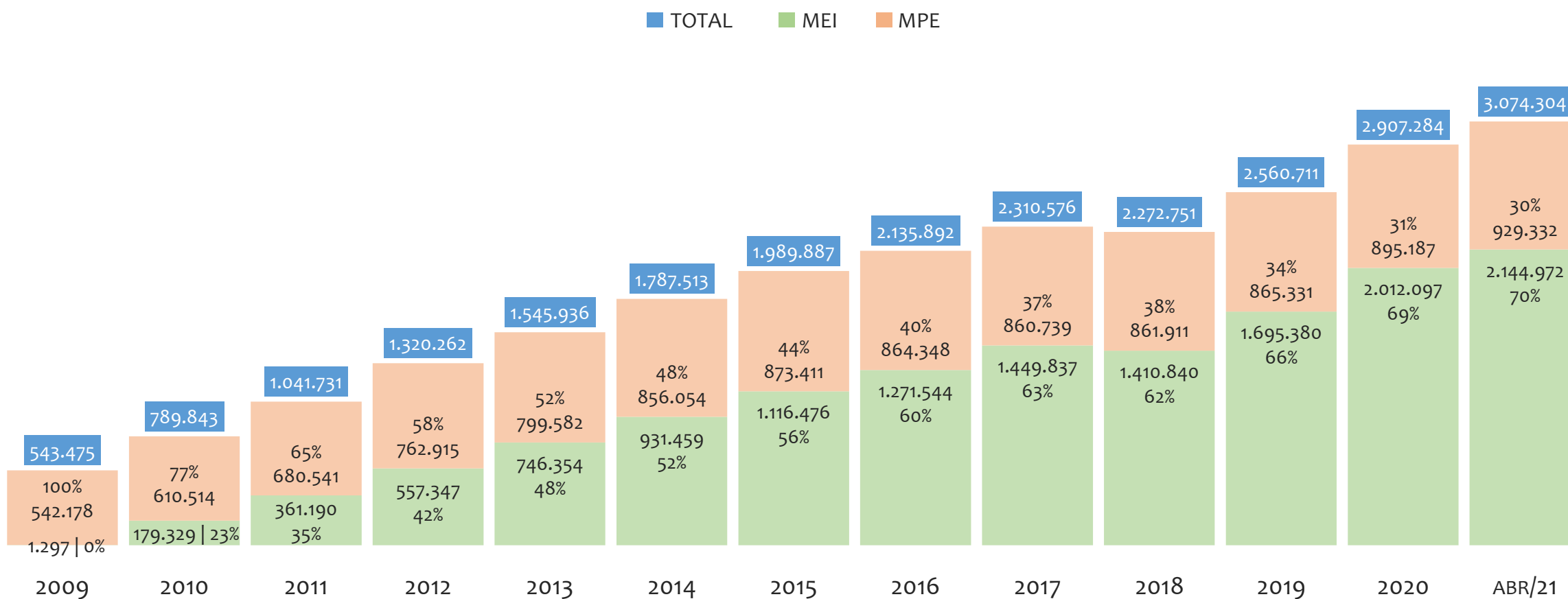


No BRASIL, considerando o acumulado até fevereiro/2021, a UF SANTA CATARINA apresenta o maior PERCENTUAL de ADIMPLENTES dentro do mesmo estado, com 61,0% (303.043 adimplentes), sendo que este grupo equivale a 5,0% dos ADIMPLENTES do BRASIL.



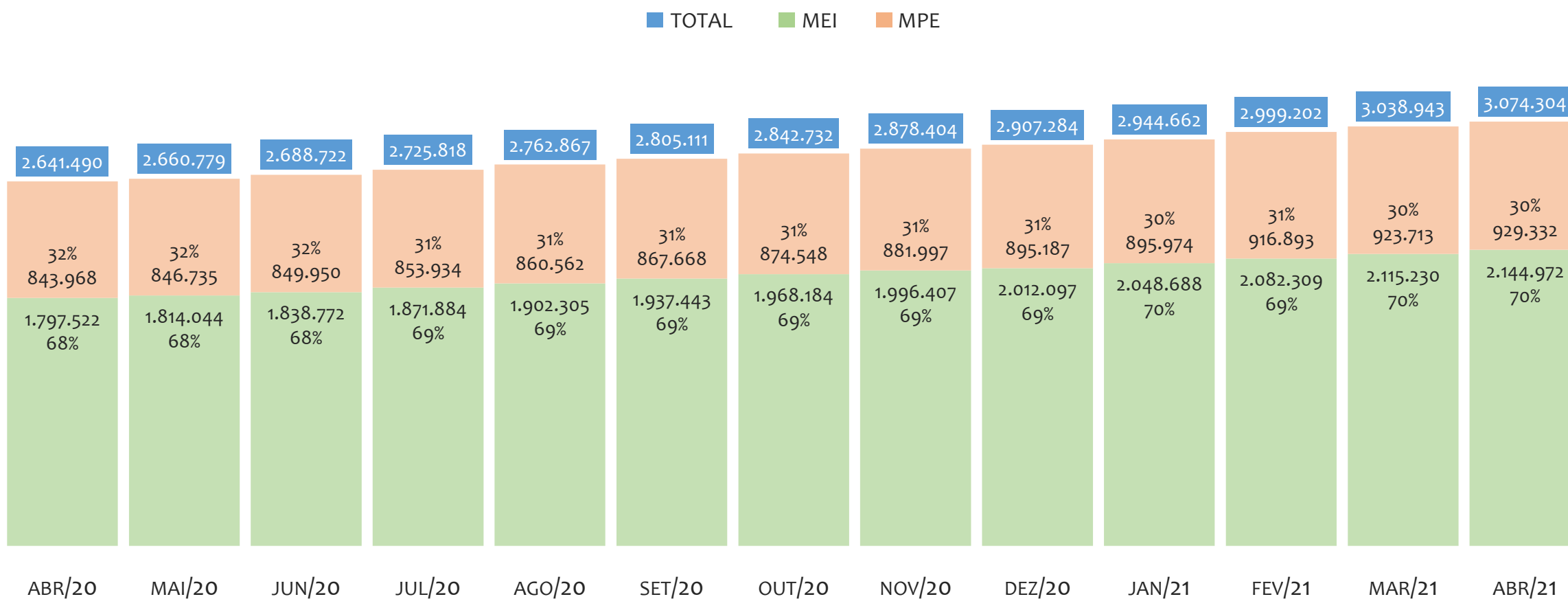
REGIÃO NORDESTE

HISTÓRICO ANUAL DO ACUMULADO DE MEI, MPE E TOTAL, REGIÃO NORDESTE, 2009 A ABRIL/2021



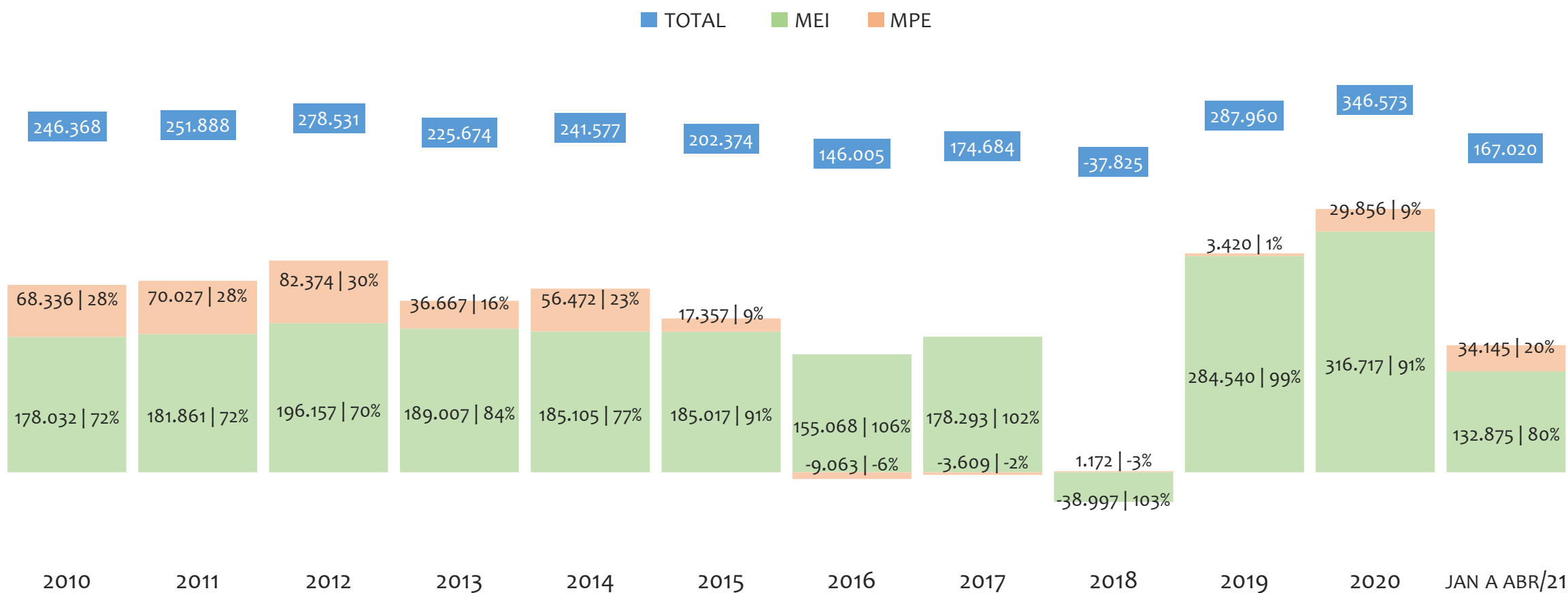
Na Região NORDESTE, de 2009 a abril/2021, o crescimento de microempreendedores individuais (MEI) de 165279% (1.297 para 2.144.972) é superior ao crescimento de micro e pequenas empresas (MPE) de 71% (542.178 para 929.332). No TOTAL (MEI + MPE), o crescimento no mesmo período é de 466% (543.475 para 3.074.304). A taxa média de crescimento anual composta é de 85% ao ano para MEI, 5% ao ano para MPE e 16% ao ano para MEI + MPE. Ainda neste mesmo período, a participação do MEI cresceu de 0% para 70% do total das empresas cadastradas no SIMPLES NACIONAL.

HISTÓRICO MENSAL DO ACUMULADO DE MEI, MPE E TOTAL, REGIÃO NORDESTE, ABR/2020 A ABR/2021



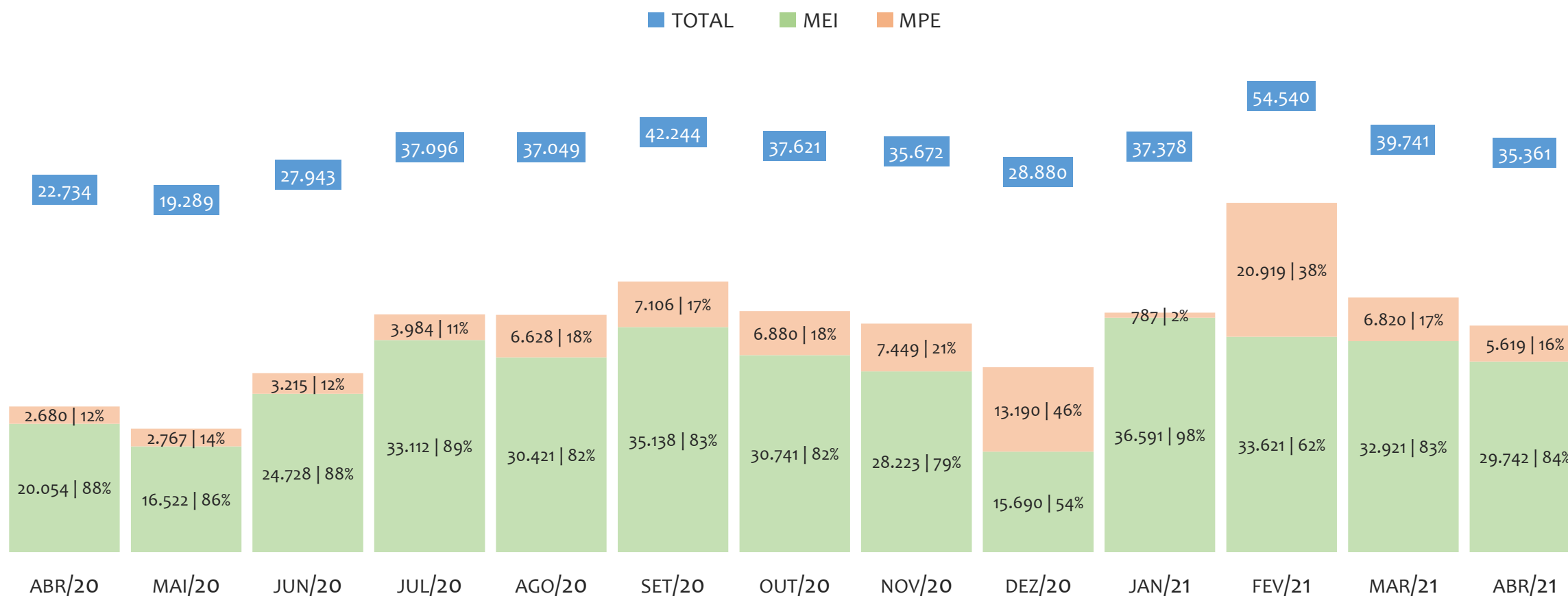
Na Região NORDESTE, de abril/2020 a abril/2021, o crescimento de microempreendedores individuais (MEI) de 19,3% (1.797.522 para 2.144.972) é superior ao crescimento de micro e pequenas empresas (MPE) de 10,1% (843.968 para 929.332). No TOTAL (MEI + MPE), o crescimento no mesmo período é de 16,4% (2.641.490 para 3.074.304). A taxa média de crescimento mensal composta é de 1,5% ao mês para MEI, 0,8% ao mês para MPE e 1,3% ao mês para MEI + MPE. Ainda neste mesmo período, a participação do MEI cresceu de 68% para 70% do total das empresas cadastradas no SIMPLES NACIONAL.

HISTÓRICO ANUAL DO SALDO DE MEI, MPE E TOTAL, REGIÃO NORDESTE, 2010 A ABRIL/2021



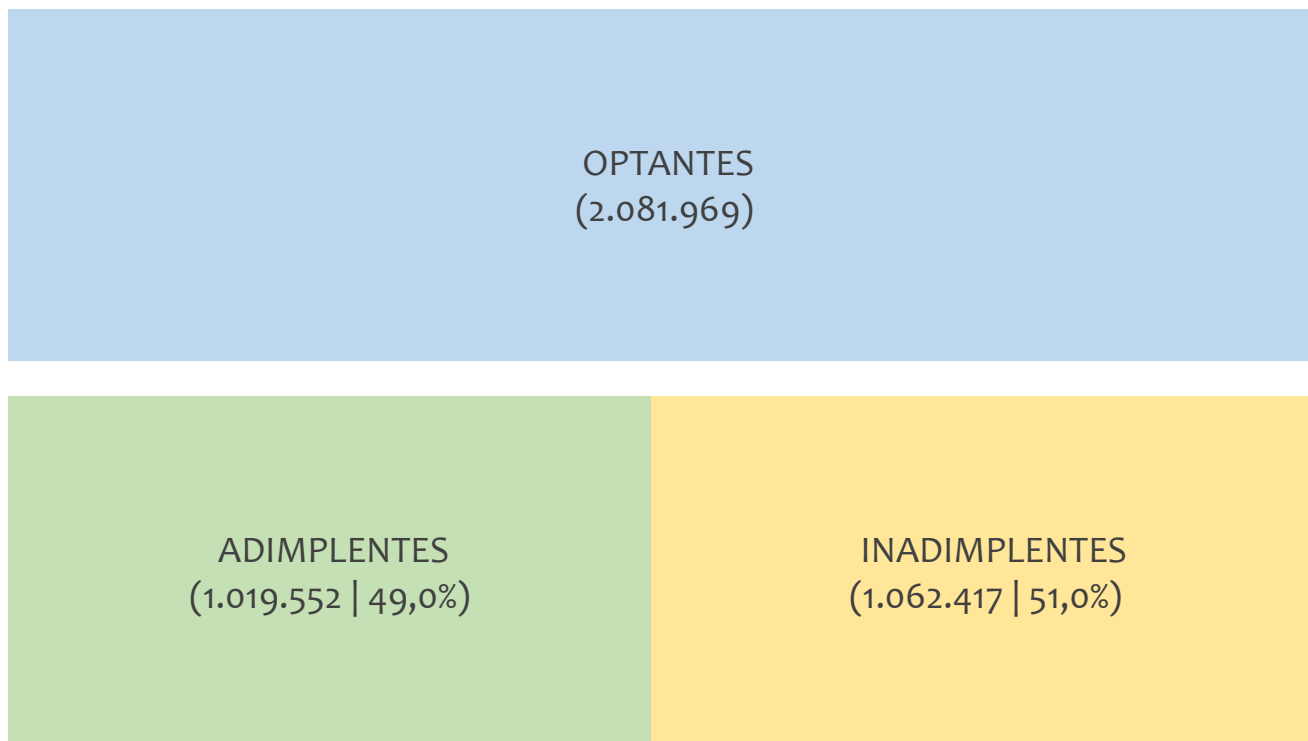
O SALDO anual é calculado pela diferença entre novos cadastros e cadastros excluídos em cada ano. A queda brusca do SALDO em 2016 e 2018 deve-se ao reprocessamento acumulado dos cadastros de MEI e MPE vinculados ao Simples Nacional com a exclusão dos inativos, inadimplentes etc. Na Região NORDESTE, o maior saldo de MEI ocorre em 2020 (316.717) e o menor em 2018 (-38.997). O maior saldo de MPE ocorre em 2012 (82.374) e o menor em 2016 (-9.063). O maior saldo no TOTAL (MPE + MEI) ocorre em 2020 (346.573) e o menor em 2018 (-37.825).

HISTÓRICO MENSAL DO SALDO DE MEI, MPE E TOTAL, REGIÃO NORDESTE, ABR/2020 A ABR/2021



O SALDO mensal é calculado pela diferença entre novos cadastros e cadastros excluídos em cada mês. A queda brusca do SALDO em JANEIRO deve-se ao reprocessamento dos cadastros de MEI e MPE vinculados ao Simples Nacional com a exclusão dos inativos, inadimplentes etc. Na Região NORDESTE, o maior saldo de MEI ocorre em jan/21 (36.591) e o menor em dez/20 (15.690). O maior saldo de MPE ocorre em fev/21 (20.919) e o menor em jan/21 (787). O maior saldo no TOTAL (MPE + MEI) ocorre em fev/21 (54.540) e o menor em mai/20 (19.289).

PERCENTUAL DE ADIMPLÊNCIA E INADIMPLÊNCIA DO MEI, REGIÃO NORDESTE, FEVEREIRO/2021



No caso do MEI estar inadimplente com os pagamentos (DAS), qual é o prejuízo ou penalidade que o MEI terá junto ao INSS/Previdência Social?

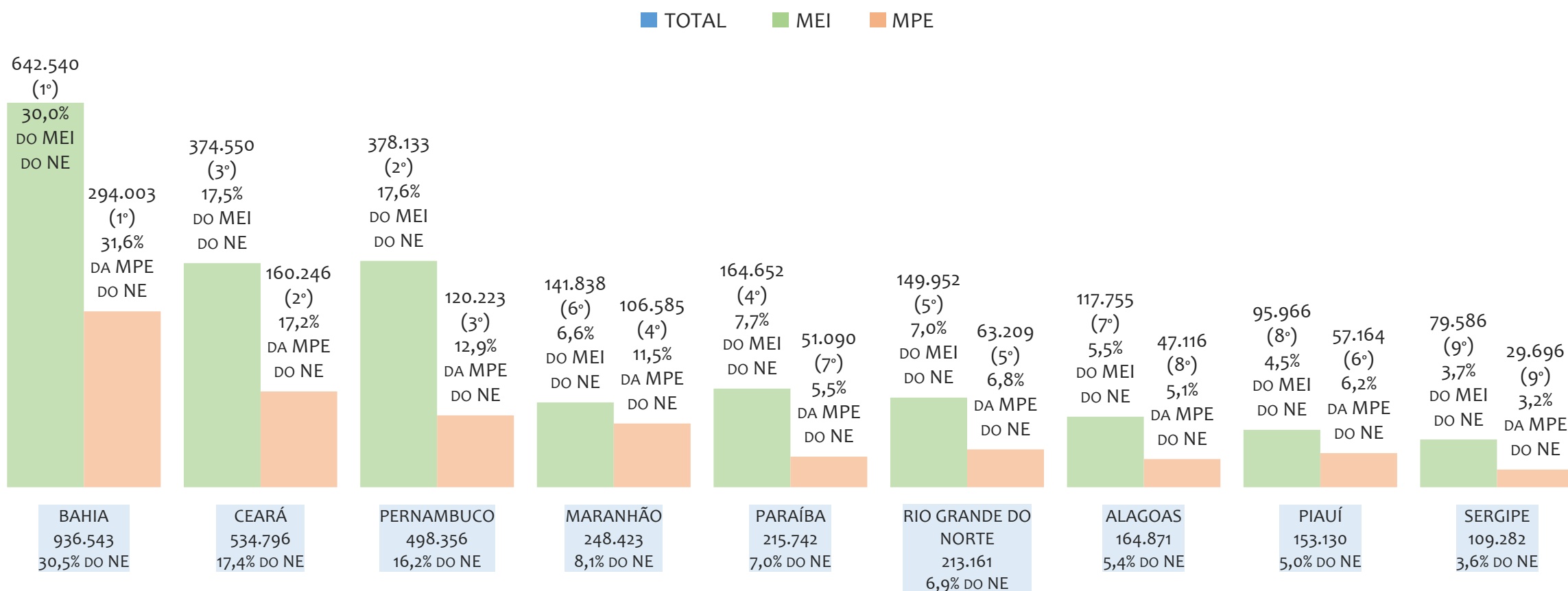
Primeiro, não terá esse tempo inadimplente contado para nenhum benefício da previdência social.

Segundo, caso necessite de algum benefício não programado, como auxílio doença, pensão por morte ou salário maternidade, por exemplo, poderá não ter direito a esses.

Além disso, quando for recolher as contribuições atrasadas, terá que calcular os valores acrescidos de multa e juros.

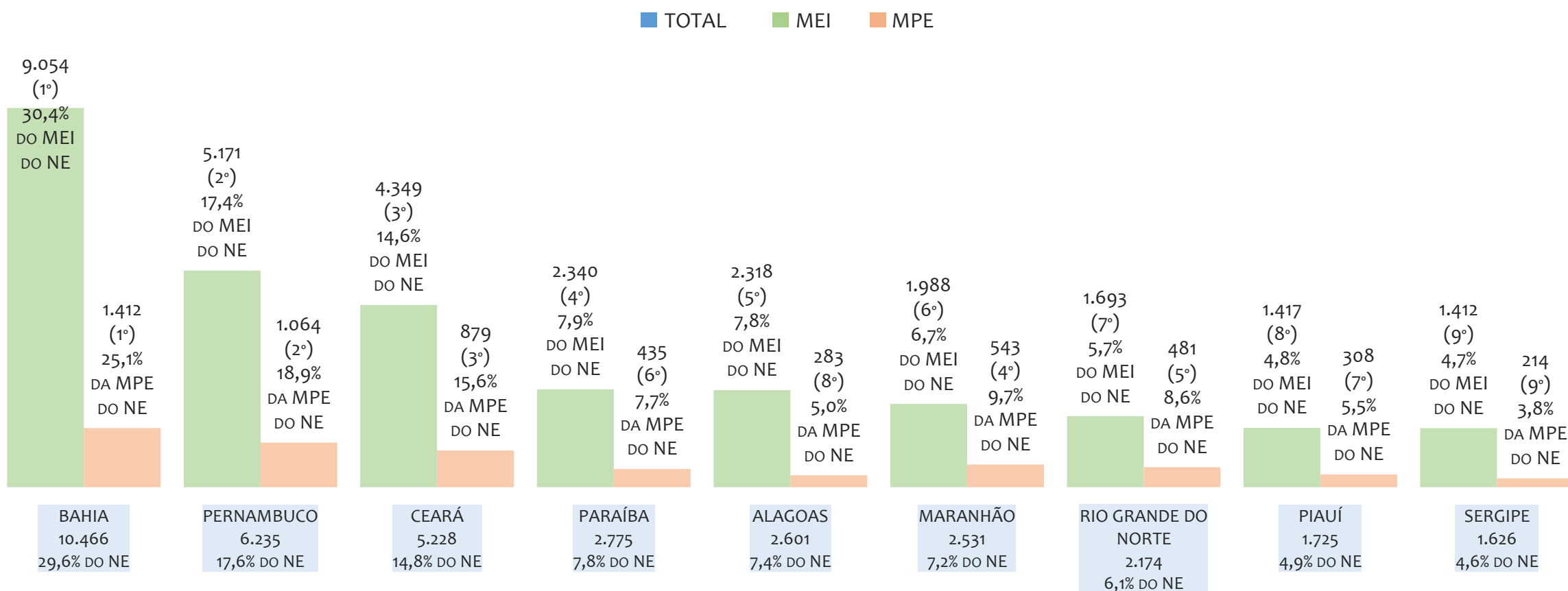
Na Região NORDESTE, considerando o acumulado até fevereiro/2021, o percentual de MEI ADIMPLENTES é de 49,0% (1.019.552).

RANKING MEI+MPE, REGIÃO NORDESTE, POR UF, ACUMULADO ATÉ ABRIL/2021



Na Região NORDESTE, considerando o acumulado até abril/2021, a UF BAHIA é o estado com maior número de MEI+MPE com 936.543 empresas, sendo 642.540 MEI (68,6%) e 294.003 MPE (31,4%). Este número de MEI representa 30,0% do total de MEI da região e 20,9% do total de empresas da região cadastradas no SIMPLES NACIONAL. Este número de MPE representa 31,6% do total de MPE da região e 9,6% do total de empresas da região cadastradas no SIMPLES NACIONAL.

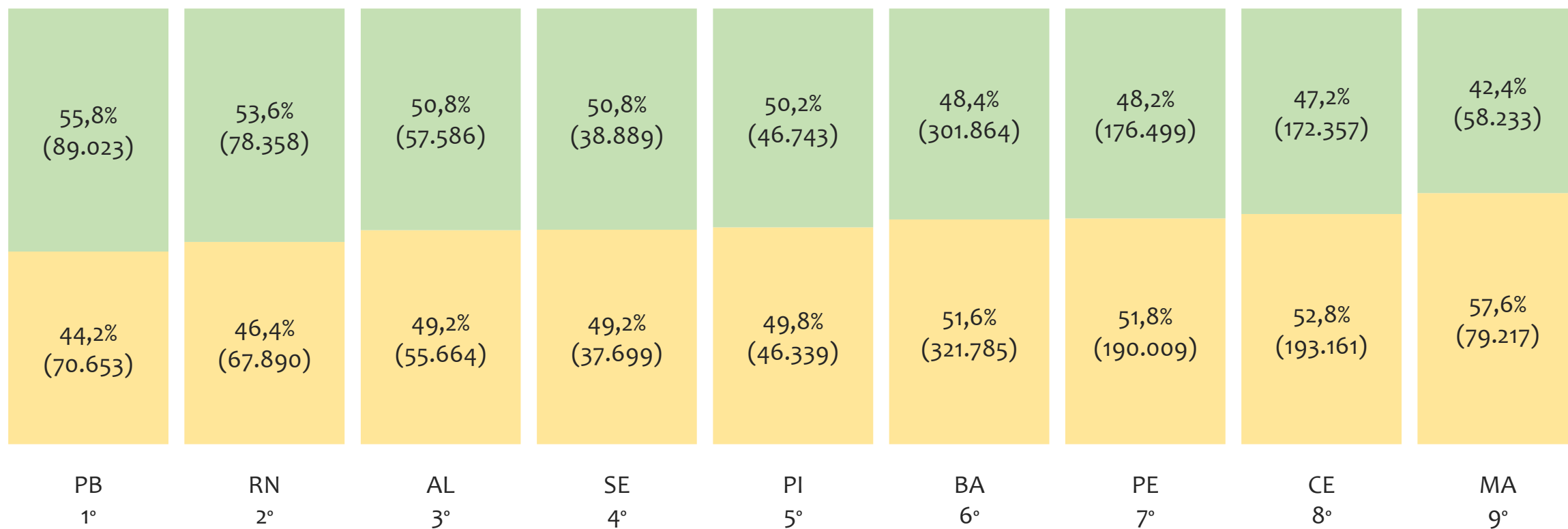
RANKING MEI+MPE, REGIÃO NORDESTE, POR UF, SALDO DE ABRIL/2021



O SALDO do mês é calculado pela diferença entre novos cadastros e cadastros excluídos no mês. Na Região NORDESTE, considerando o mês de abril/2021, a UF BAHIA é o estado com maior SALDO de MEI+MPE com 10.466 empresas, sendo 9.054 MEI (86,5%) e 1.412 MPE (13,5%). Este SALDO de MEI representa 30,4% do SALDO de MEI da região e 25,6% do SALDO de empresas da região cadastradas no SIMPLES NACIONAL. Este SALDO de MPE representa 4,7% do SALDO de MPE da região e 4,0% do SALDO de empresas da região cadastradas no SIMPLES NACIONAL.

PERCENTUAL DE ADIMPLÊNCIA E INADIMPLÊNCIA DO MEI, REGIÃO NORDESTE, POR UF, FEVEREIRO/2021

■ ADIMPLENTES ■ INADIMPLENTES

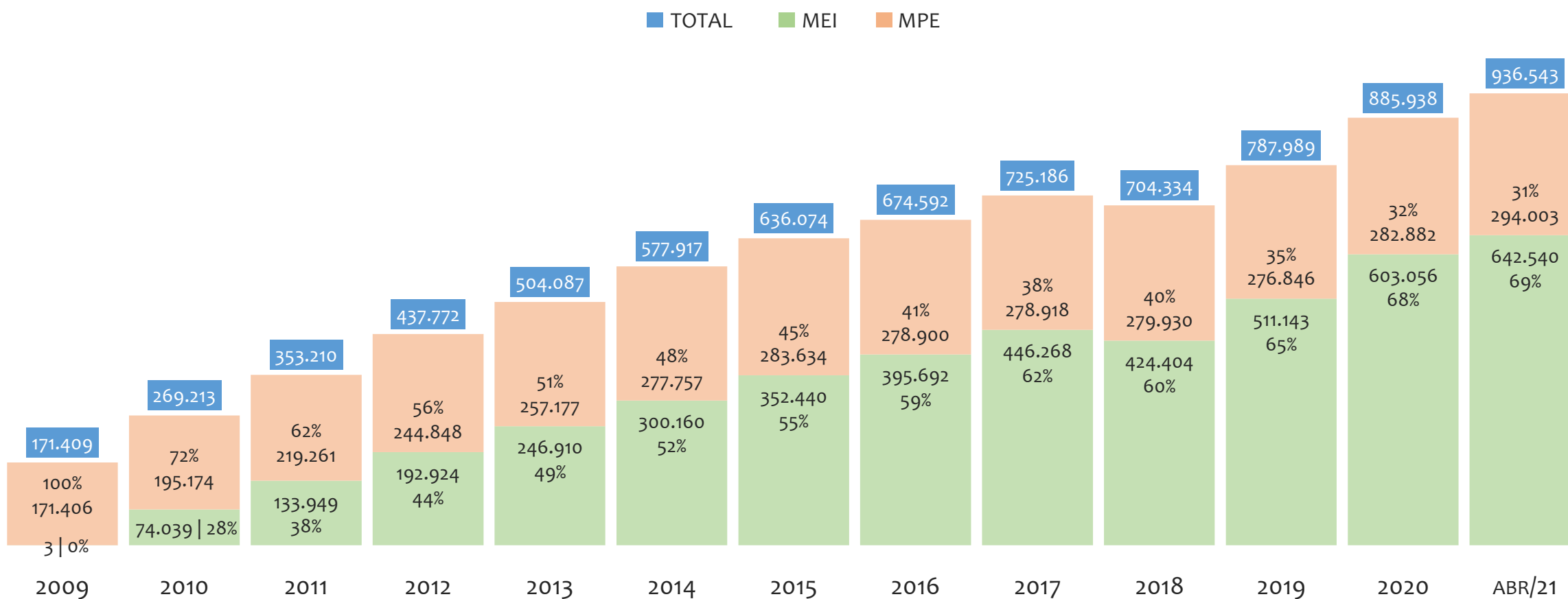


Na Região NORDESTE, considerando o acumulado até fevereiro/2021, a UF PARAÍBA apresenta o maior PERCENTUAL de ADIMPLENTES dentro do mesmo estado, com 55,8% (89.023 adimplentes), sendo que este grupo equivale a 8,7% dos ADIMPLENTES da REGIÃO NORDESTE.



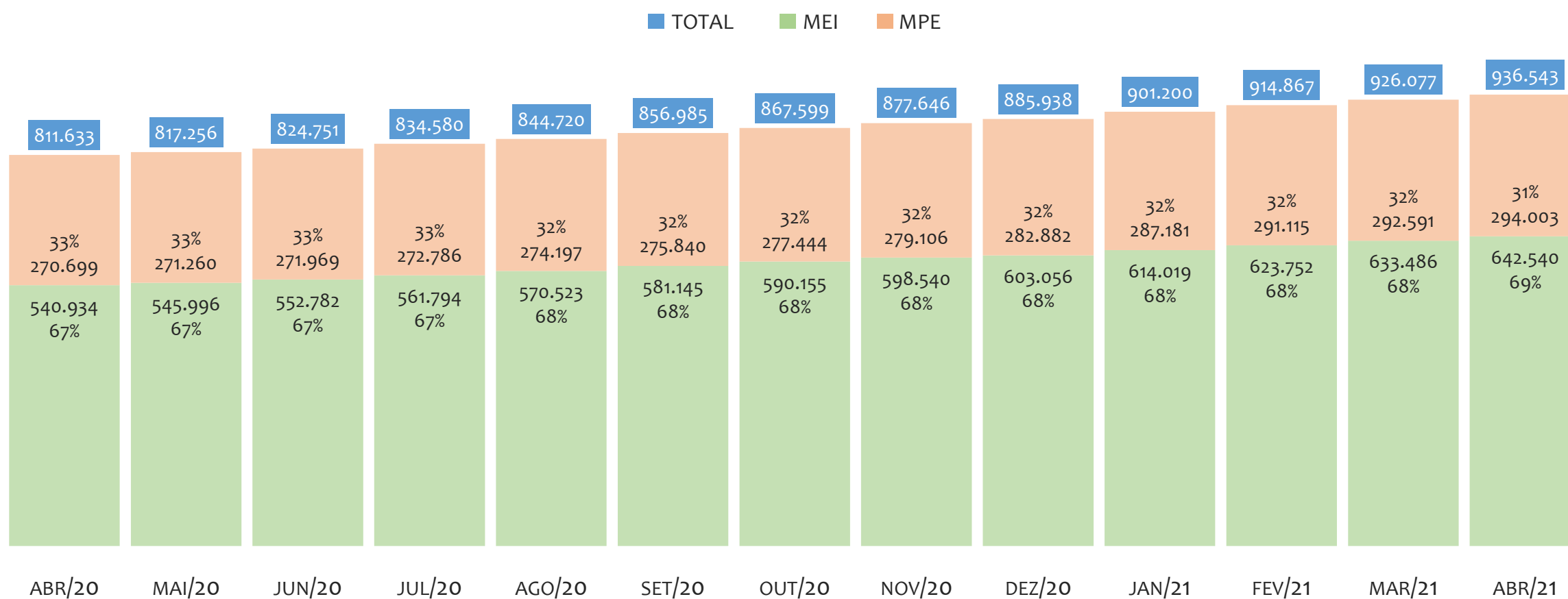
BAHIA

HISTÓRICO ANUAL DO ACUMULADO DE MEI, MPE E TOTAL, ESTADO da BAHIA, 2009 A ABRIL/2021



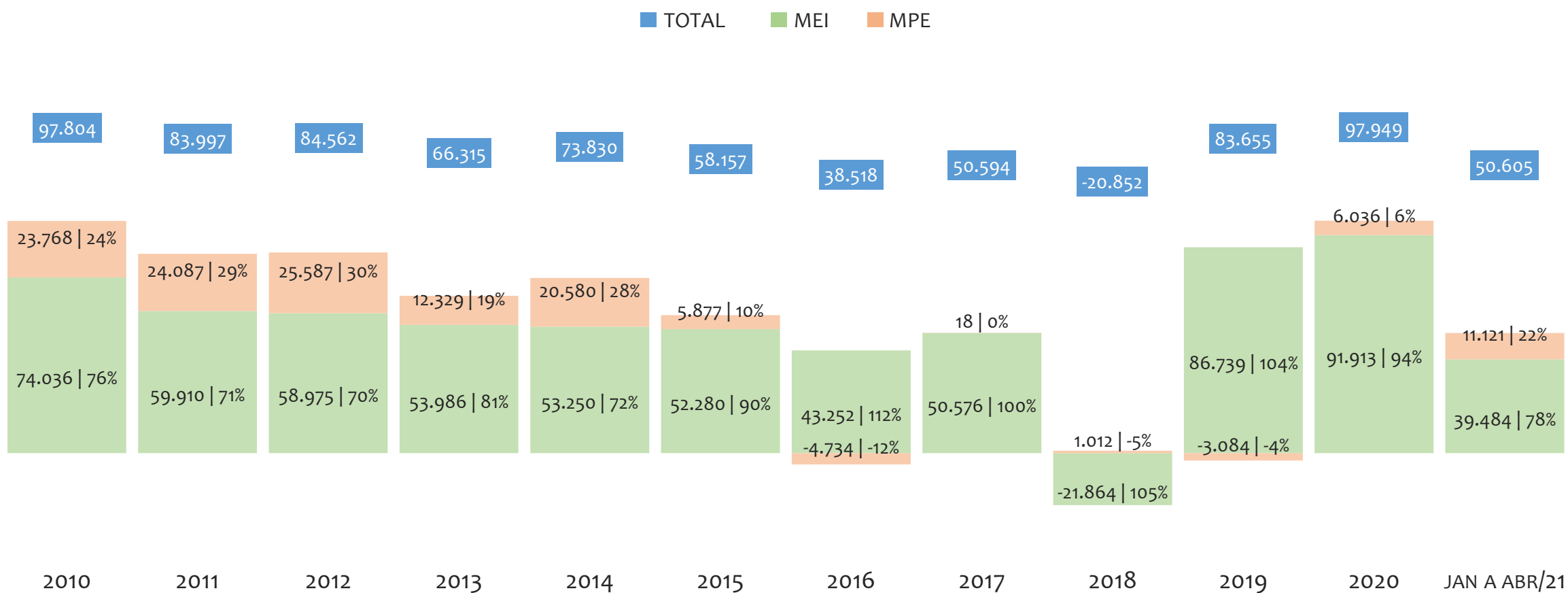
No Estado da BAHIA, de 2009 a abril/2021, o crescimento de microempreendedores individuais (MEI) de 2147900% (3 para 642.540) é superior ao crescimento de micro e pequenas empresas (MPE) de 72% (171.406 para 294.003). No TOTAL (MEI + MPE), o crescimento no mesmo período é de 446% (171.409 para 936.543). A taxa média de crescimento anual composta é de 178% ao ano para MEI, 5% ao ano para MPE e 15% ao ano para MEI + MPE. Ainda neste mesmo período, a participação do MEI cresceu de 0% para 69% do total das empresas cadastradas no SIMPLES NACIONAL.

HISTÓRICO MENSAL DO ACUMULADO DE MEI, MPE E TOTAL, ESTADO da BAHIA, ABR/2020 A ABR/2021



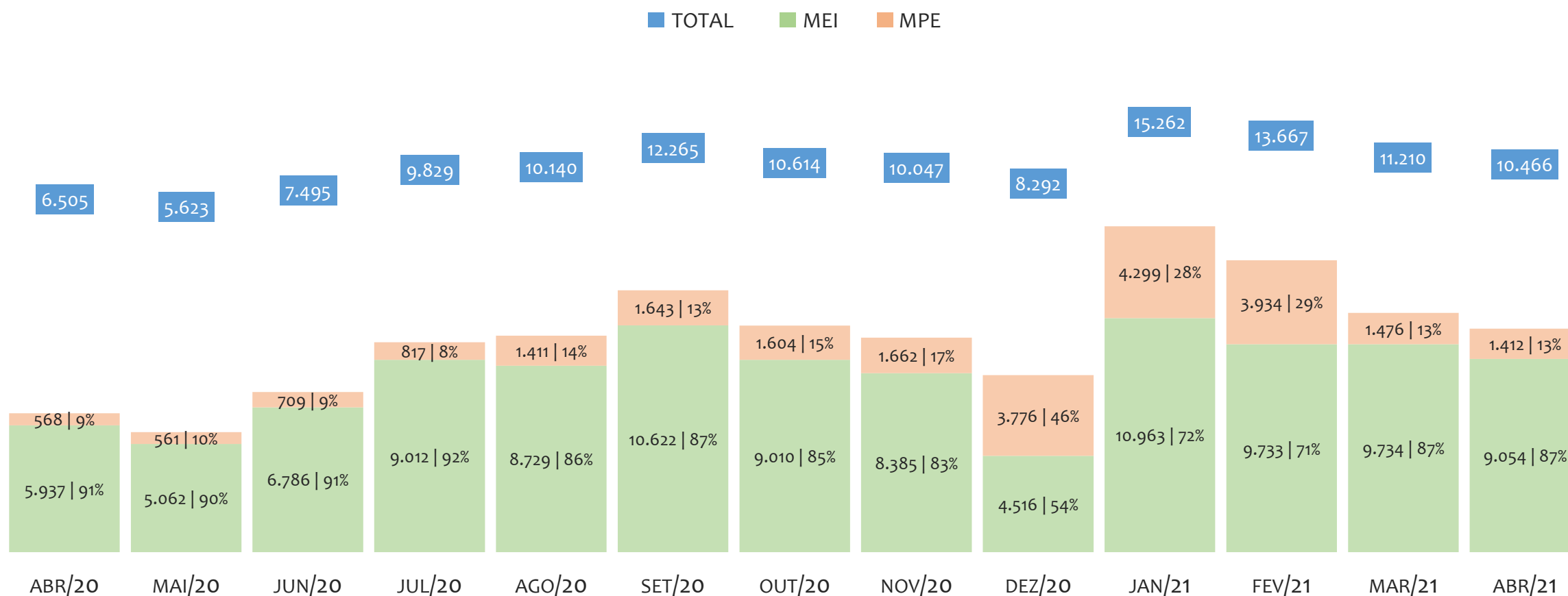
No Estado da BAHIA, de abril/2020 a abril/2021, o crescimento de microempreendedores individuais (MEI) de 18,8% (540.934 para 642.540) é superior ao crescimento de micro e pequenas empresas (MPE) de 8,6% (270.699 para 294.003). No TOTAL (MEI + MPE), o crescimento no mesmo período é de 15,4% (811.633 para 936.543). A taxa média de crescimento mensal composta é de 1,4% ao mês para MEI, 0,7% ao mês para MPE e 1,2% ao mês para MEI + MPE. Ainda neste mesmo período, a participação do MEI cresceu de 67% para 69% do total das empresas cadastradas no SIMPLES NACIONAL.

HISTÓRICO ANUAL DO SALDO DE MEI, MPE E TOTAL, ESTADO da BAHIA, 2010 A ABRIL/2021



O SALDO anual é calculado pela diferença entre novos cadastros e cadastros excluídos em cada ano. A queda brusca do SALDO em 2016 e 2018 deve-se ao reprocessamento acumulado dos cadastros de MEI e MPE vinculados ao Simples Nacional com a exclusão dos inativos, inadimplentes etc. No Estado da BAHIA, o maior saldo de MEI ocorre em 2020 (91.913) e o menor em 2018 (-21.864). O maior saldo de MPE ocorre em 2012 (25.587) e o menor em 2016 (-4.734). O maior saldo no TOTAL (MPE + MEI) ocorre em 2020 (97.949) e o menor em 2018 (-20.852).

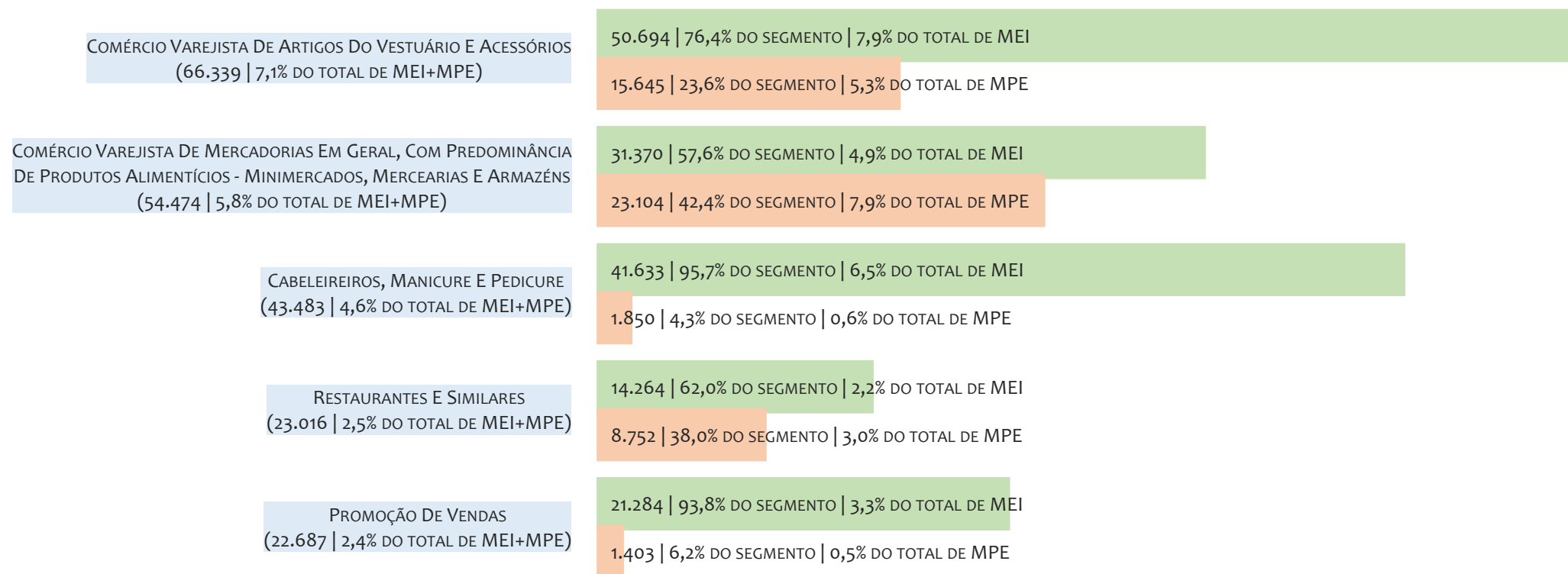
HISTÓRICO MENSAL DO SALDO DE MEI, MPE E TOTAL, ESTADO da BAHIA, ABR/2020 A ABR/2021



O SALDO mensal é calculado pela diferença entre novos cadastros e cadastros excluídos em cada mês. A queda brusca do SALDO em JANEIRO deve-se ao reprocessamento dos cadastros de MEI e MPE vinculados ao Simples Nacional com a exclusão dos inativos, inadimplentes etc. No Estado da BAHIA, o maior saldo de MEI ocorre em jan/21 (10.963) e o menor em dez/20 (4.516). O maior saldo de MPE ocorre em jan/21 (4.299) e o menor em mai/20 (561). O maior saldo no TOTAL (MPE + MEI) ocorre em jan/21 (15.262) e o menor em mai/20 (5.623).

RANKING DE MEI+MPE DOS 5 PRINCIPAIS CNAES, ESTADO da BAHIA, ACUMULADO ATÉ 12/06/2021


■ TOTAL ■ MEI ■ MPE



No Estado da BAHIA, considerando o acumulado até 12/06/2021, o CNAE com maior número de MEI+MPE é Comércio Varejista De Artigos Do Vestuário E Acessórios, com 66.339, representando 7,1% do TOTAL de MEI+MPE. Desse montante, 76,4% são MEI (50.694) e 23,6% são MPE (15.645).

RANKING DE MEI DOS 5 PRINCIPAIS CNAES, ESTADO da BAHIA, ACUMULADO ATÉ 12/06/2021

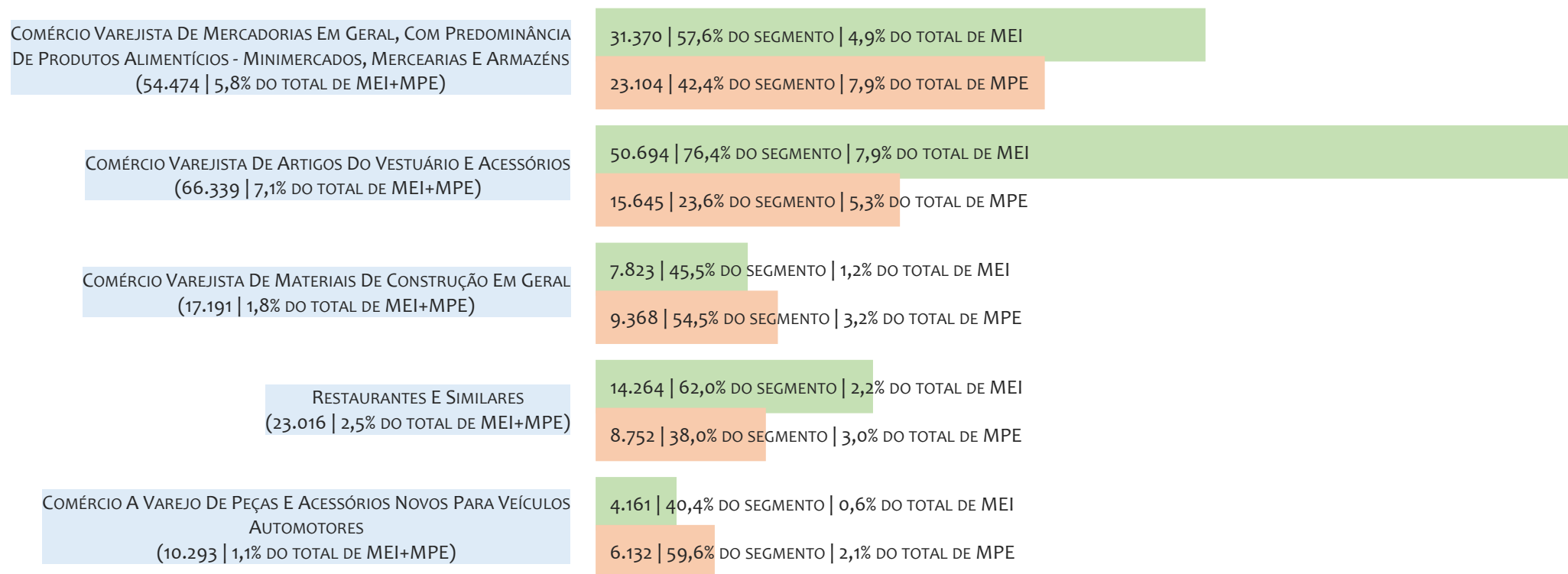
■ TOTAL ■ MEI ■ MPE



No Estado da BAHIA, considerando o acumulado até 12/06/2021, o CNAE com maior número de MEI é Comércio Varejista De Artigos Do Vestuário E Acessórios, com 50.694, representando 76,4% do total dentro do segmento e 7,9% do TOTAL de MEI.

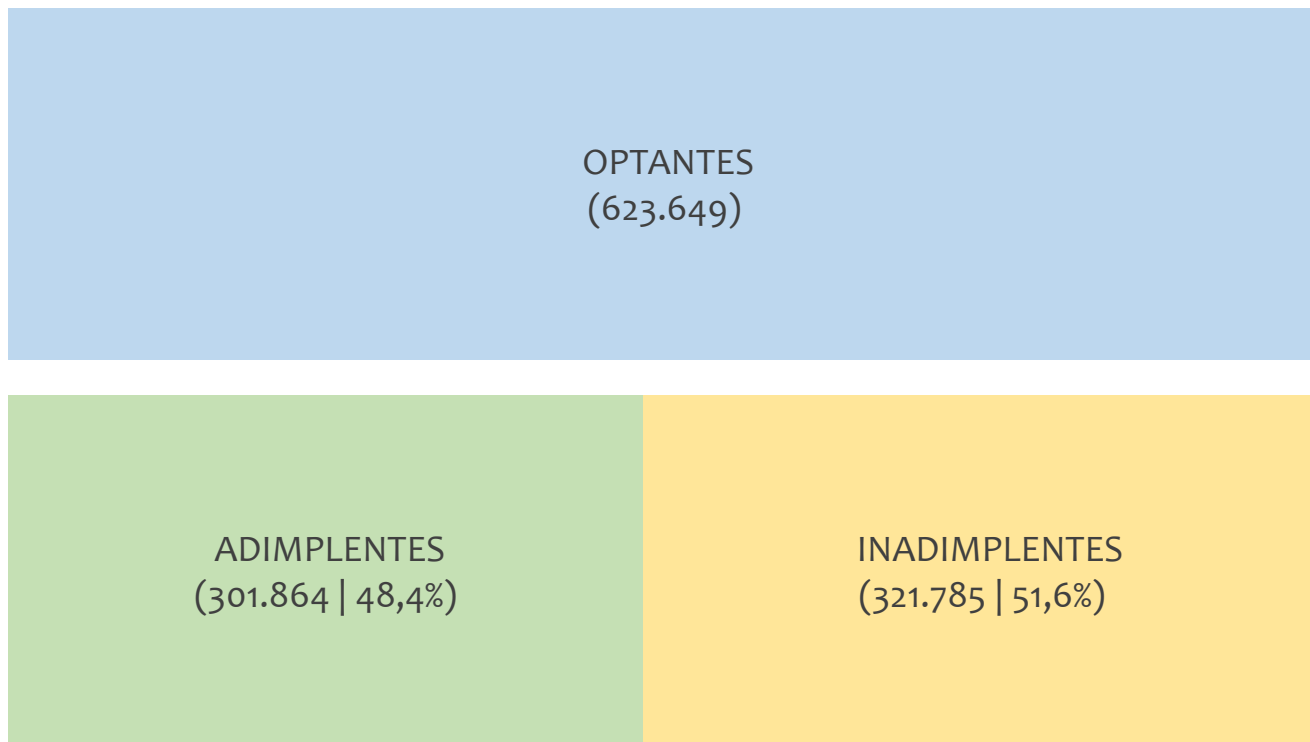
RANKING DE MPE DOS 5 PRINCIPAIS CNAES, ESTADO da BAHIA, ACUMULADO ATÉ 12/06/2021

■ TOTAL ■ MEI ■ MPE



No Estado da BAHIA, considerando o acumulado até 12/06/2021, o CNAE com maior número de MPE é Comércio Varejista De Mercadorias Em Geral, Com Predominância De Produtos Alimentícios - Minimercados, Mercearias E Armazéns, com 23.104, representando 42,4% do total dentro do segmento e 7,9% do TOTAL de MPE.

PERCENTUAL DE ADIMPLÊNCIA E INADIMPLÊNCIA DO MEI, ESTADO da BAHIA, FEVEREIRO/2021



No caso do MEI estar inadimplente com os pagamentos (DAS), qual é o prejuízo ou penalidade que o MEI terá junto ao INSS/Previdência Social?

Primeiro, não terá esse tempo inadimplente contado para nenhum benefício da previdência social.

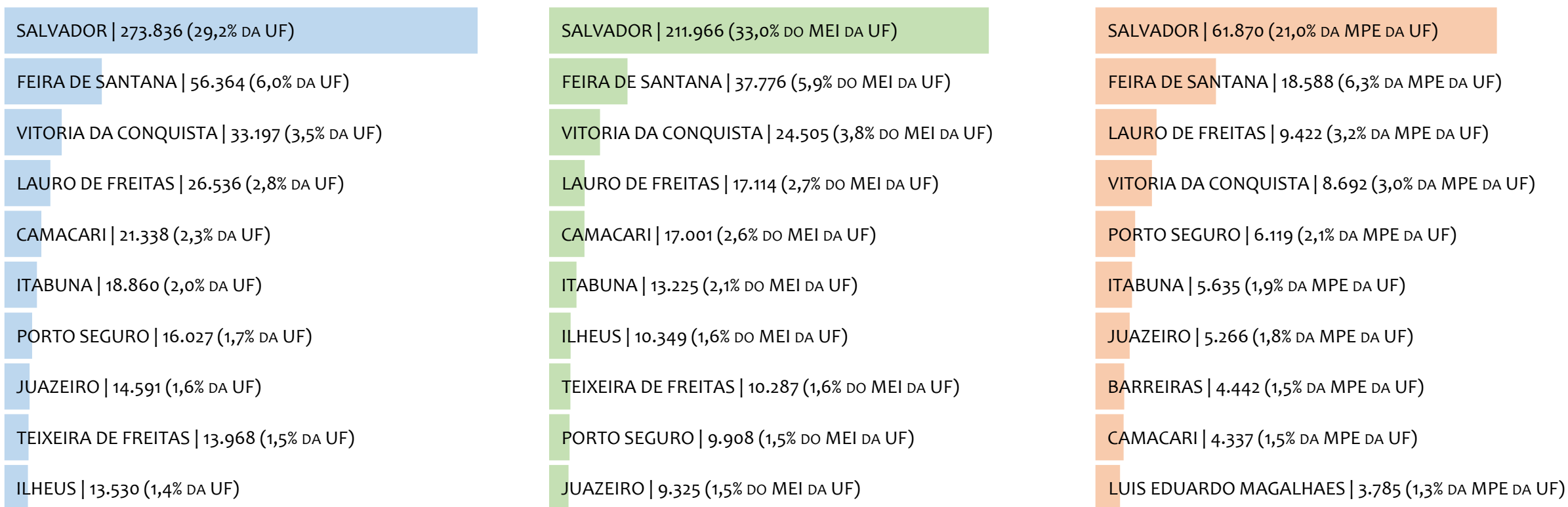
Segundo, caso necessite de algum benefício não programado, como auxílio doença, pensão por morte ou salário maternidade, por exemplo, poderá não ter direito a esses.

Além disso, quando for recolher as contribuições atrasadas, terá que calcular os valores acrescidos de multa e juros.

No Estado da BAHIA, considerando o acumulado até fevereiro/2021, o percentual de MEI ADIMPLENTES é de 48,4% (301.864).

RANKING POR MUNICÍPIO, BAHIA, ACUMULADO ATÉ ABRIL/2021

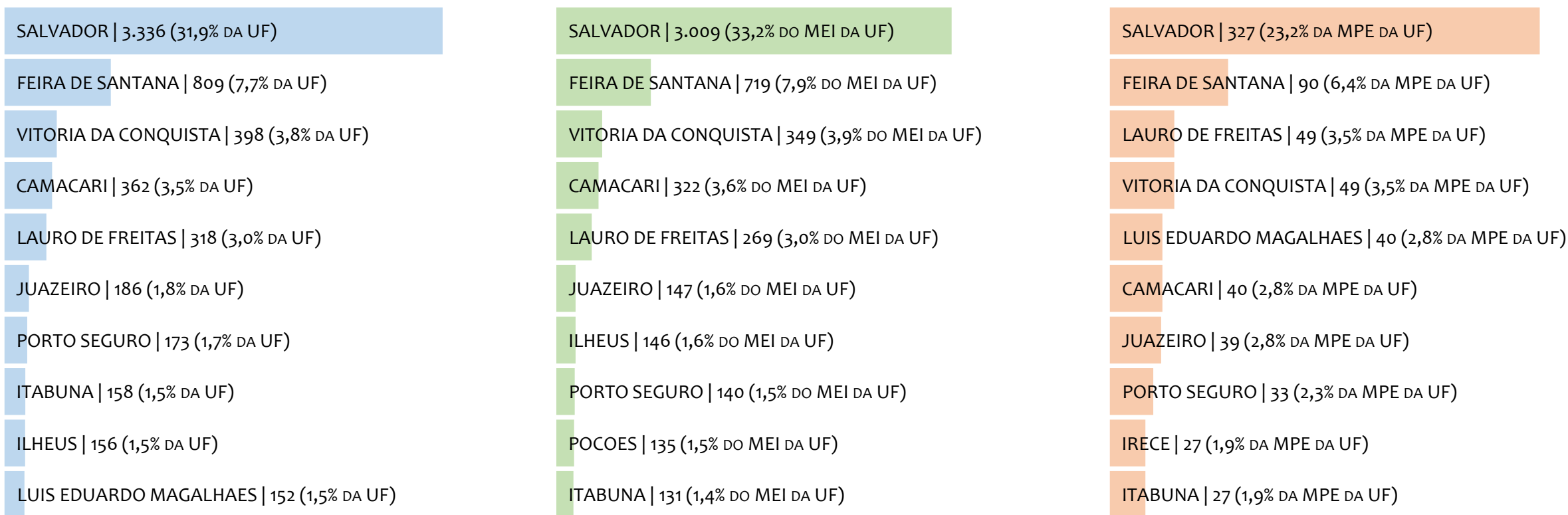
■ TOTAL ■ MEI ■ MPE



No Estado da BAHIA, considerando o acumulado até abril/2021, SALVADOR é o município com maior número de MEI+MPE com 273.836 empresas, representando 29,2% do total de MEI+MPE da UF. Quanto ao MEI, SALVADOR é o município com maior quantitativo com 211.966, representando 33,0% do total de MEI da UF e 22,6% do total de empresas da UF cadastradas no SIMPLES NACIONAL. Quanto a MPE, SALVADOR é o município com maior quantitativo com 61.870, representando 21,0% do total de MPE da UF e 6,6% do total de empresas da UF cadastradas no SIMPLES NACIONAL.

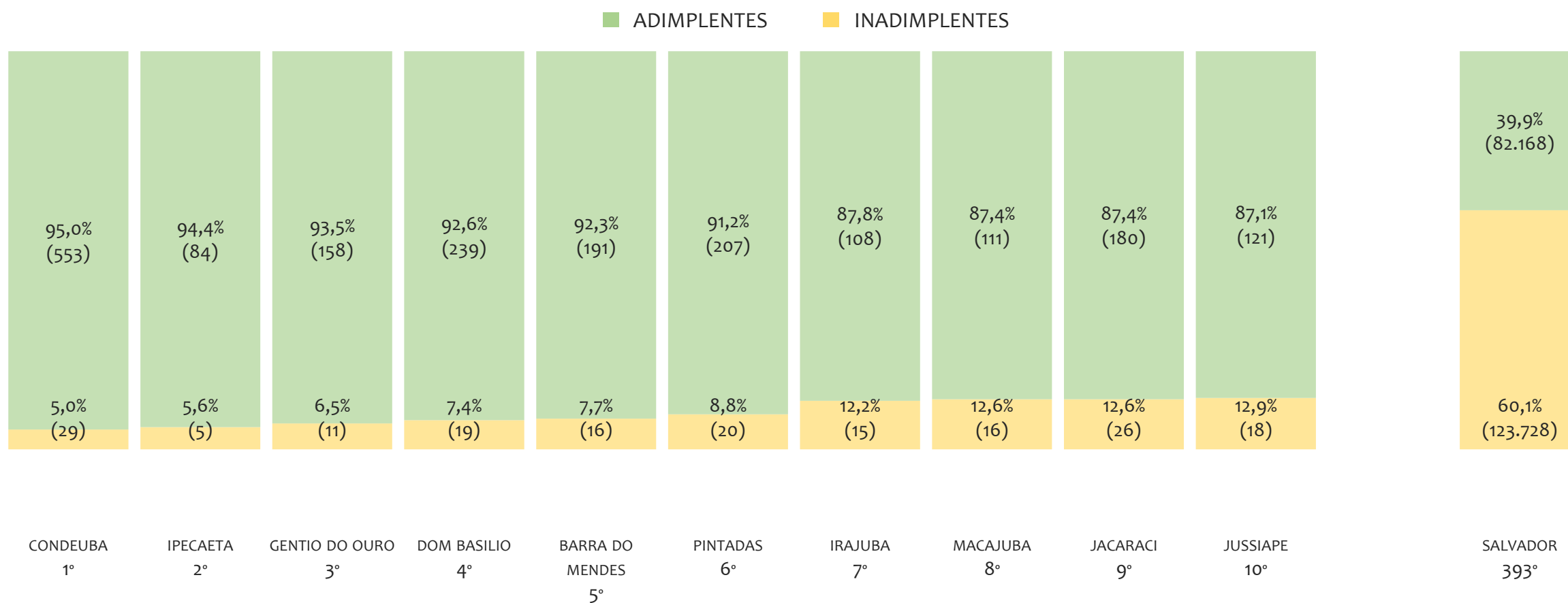
RANKING POR MUNICÍPIO, BAHIA, SALDO DE ABRIL/2021

■ TOTAL ■ MEI ■ MPE



No Estado da BAHIA, considerando o SALDO de abril/2021, SALVADOR é o município com maior SALDO de MEI+MPE com 3.336 empresas, representando 31,9% do SALDO de MEI+MPE da UF. Quanto ao MEI, SALVADOR é o município de maior SALDO com 3.009, representando 33,2% do SALDO de MEI da UF e 28,8% do SALDO de empresas da UF cadastradas no SIMPLES NACIONAL. Quanto a MPE, SALVADOR é o município com maior SALDO com 327, representando 23,2% do SALDO de MPE da UF e 3,1% do SALDO de empresas da UF cadastradas no SIMPLES NACIONAL.

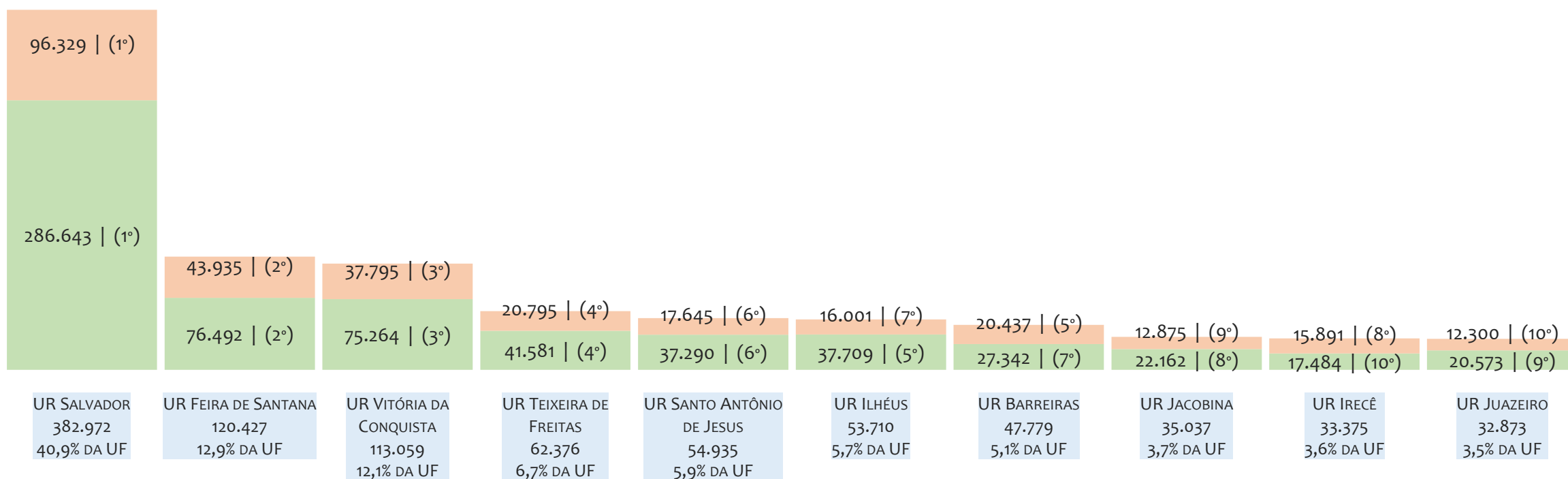
RANKING DE ADIMPLÊNCIA E INADIMPLÊNCIA DO MEI, BAHIA, POR MUNICÍPIO, FEVEREIRO/2021



No Estado da BAHIA, considerando o acumulado até fevereiro/2021, o município CONDEUBA apresenta o maior PERCENTUAL de ADIMPLENTES dentro do mesmo município com 95,0% (553 adimplentes), sendo que este grupo equivale a 0,2% dos ADIMPLENTES da BAHIA.

RANKING MEI+MPE, BAHIA, POR UNIDADE REGIONAL, ACUMULADO ATÉ ABRIL/2021

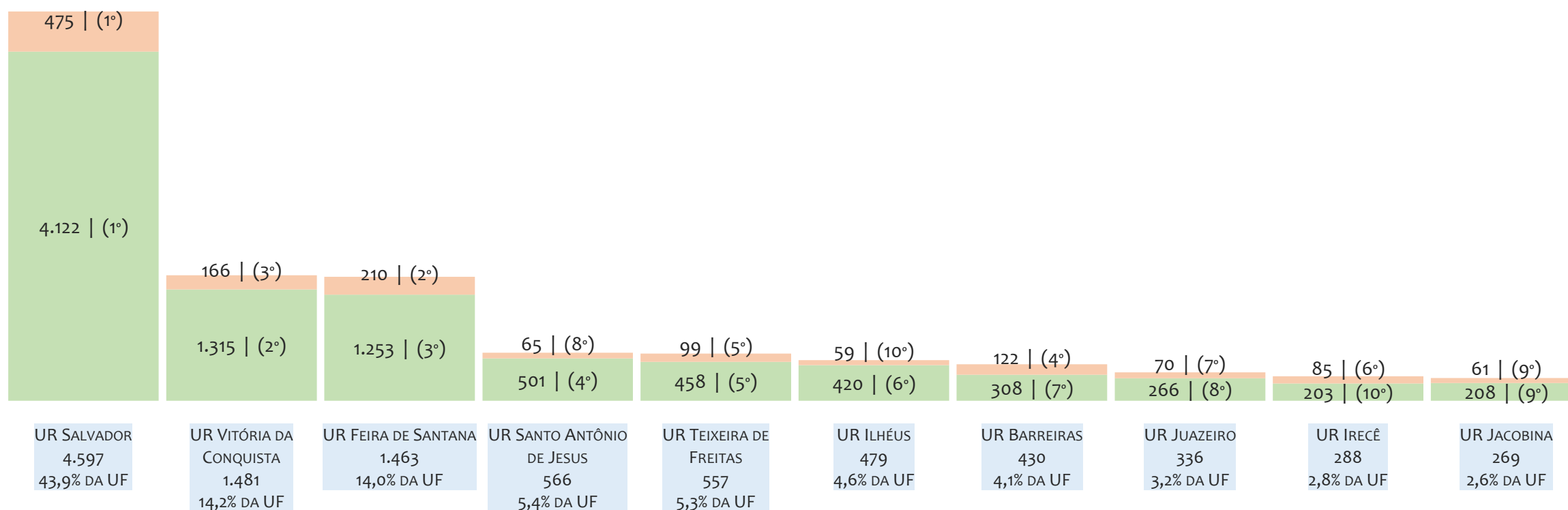
■ TOTAL ■ MEI ■ MPE



No Estado da BAHIA, considerando o acumulado até abril/2021, a UR Salvador é a regional com maior número de MEI+MPE com 382.972 empresas, sendo 286.643 MEI (74,8%) e 96.329 MPE (25,2%). Este número de MEI representa 44,6% do total de MEI da UF e 30,6% do total de empresas da UF cadastradas no SIMPLES NACIONAL. Este número de MPE representa 32,8% do total de MPE da UF e 10,3% do total de empresas da UF cadastradas no SIMPLES NACIONAL.

RANKING MEI+MPE, BAHIA, POR UNIDADE REGIONAL, SALDO DE ABRIL/2021

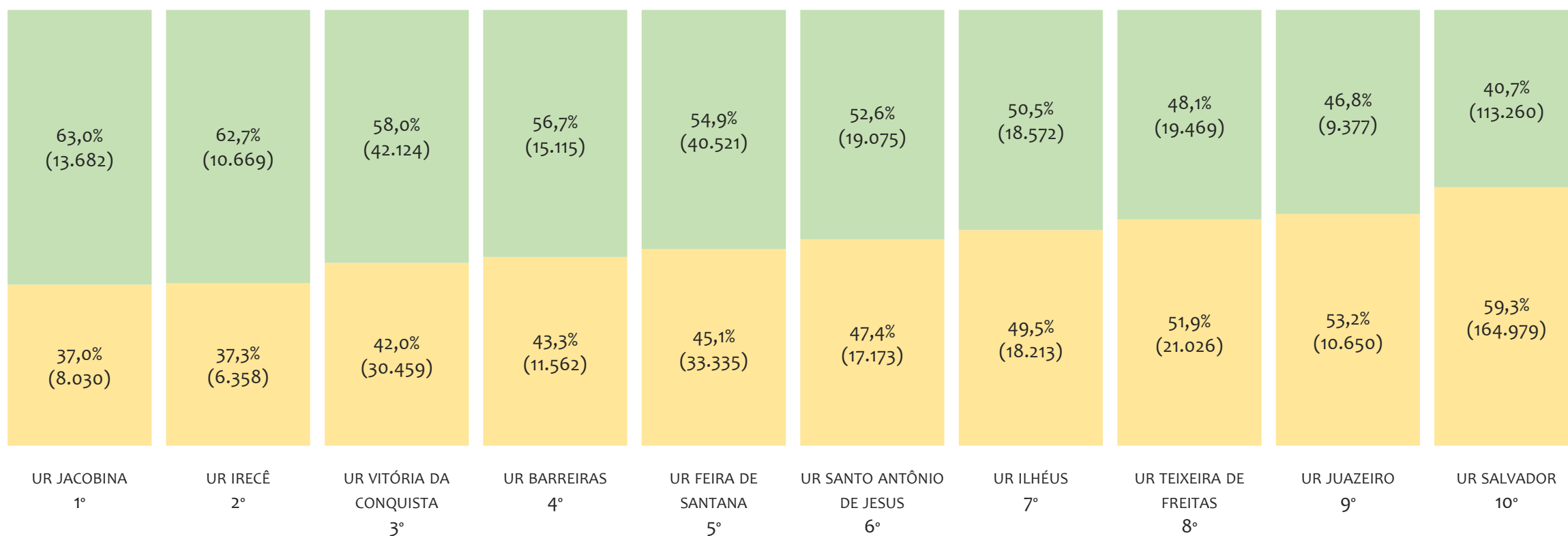
■ TOTAL ■ MEI ■ MPE



No Estado da BAHIA, considerando abril/2021, a UR Salvador é a regional com maior SALDO de MEI+MPE com 4.597 empresas, sendo 4.122 MEI (89,7%) e 475 MPE (10,3%). Este número de MEI representa 45,5% do SALDO de MEI da UF e 39,4% do SALDO de empresas da UF cadastradas no SIMPLES NACIONAL. Este número de MPE representa 33,6% do SALDO de MPE da UF e 4,5% do SALDO de empresas da UF cadastradas no SIMPLES NACIONAL.

RANKING DE ADIMPLÊNCIA E INADIMPLÊNCIA DO MEI, BAHIA, POR REGIONAL, FEVEREIRO/2021

■ ADIMPLENTES ■ INADIMPLENTES

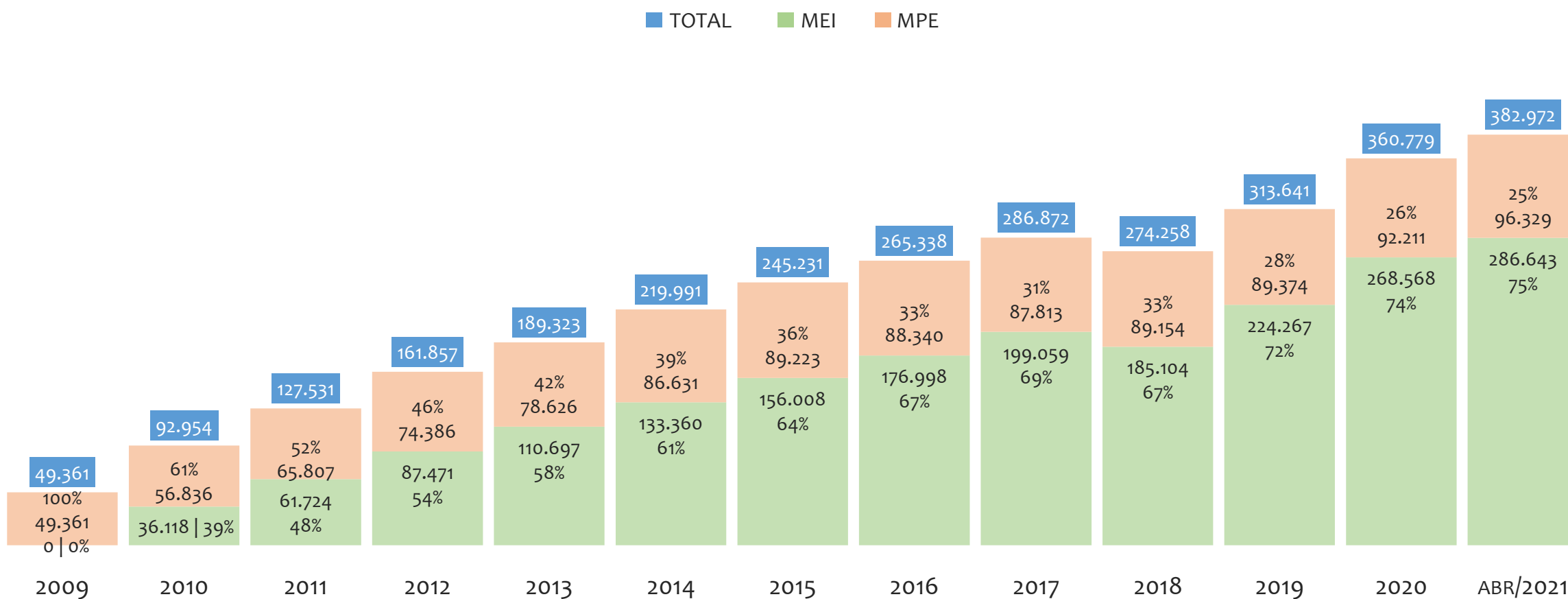


No Estado da BAHIA, considerando o acumulado até fevereiro/2021, a UR JACOBINA apresenta o maior PERCENTUAL de ADIMPLENTES dentro da mesma regional com 63,0% (13.682 adimplentes), sendo que este grupo equivale a 4,5% dos ADIMPLENTES da BAHIA.



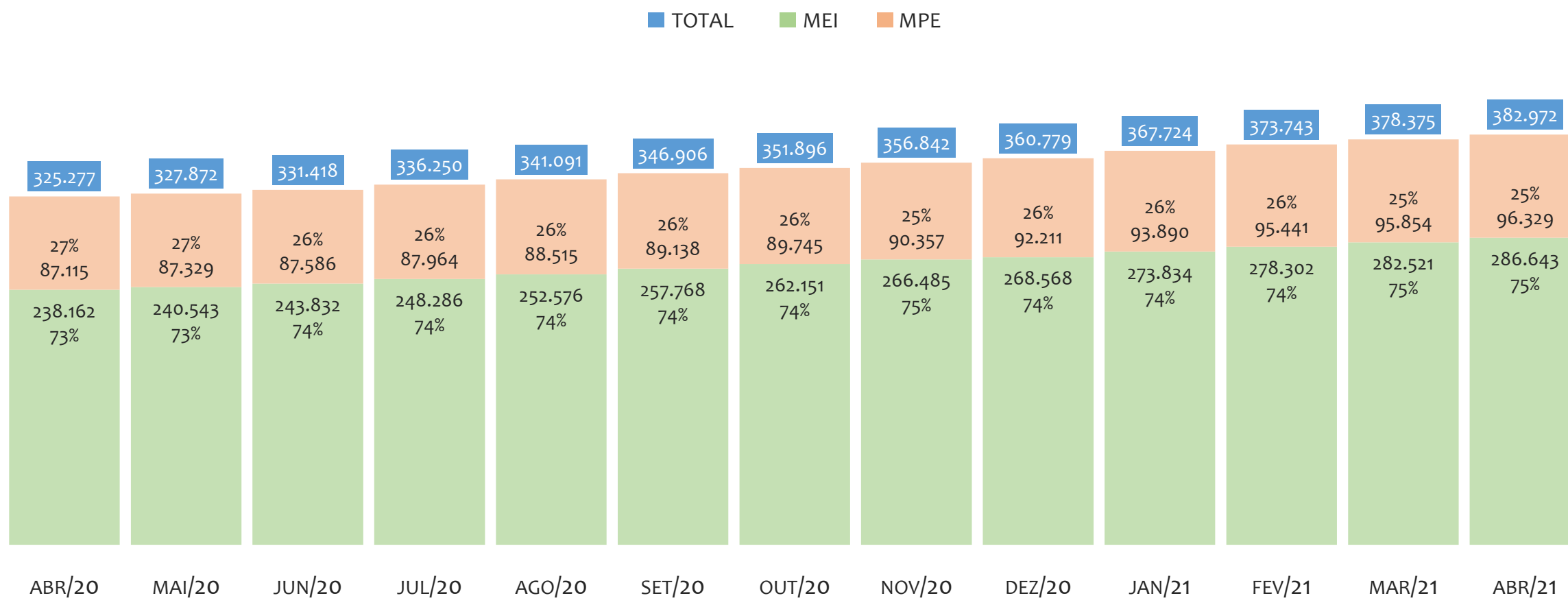
UR SALVADOR

HISTÓRICO ANUAL DO ACUMULADO DE MEI, MPE E TOTAL, UR SALVADOR, 2009 A ABRIL/2021



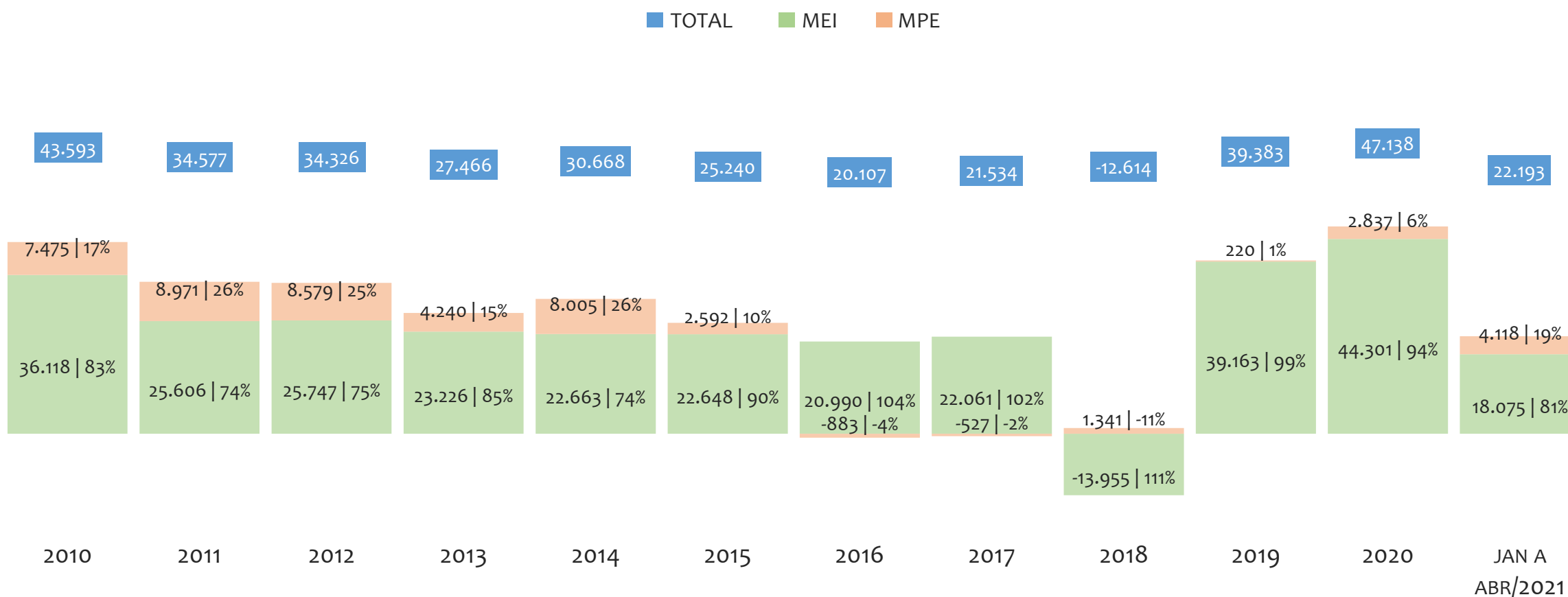
Na UR SALVADOR, de 2009 a abril/2021, o crescimento de microempreendedores individuais (MEI) de 286642900% (o para 286.643) é superior ao crescimento de micro e pequenas empresas (MPE) de 95% (49.361 para 96.329). No TOTAL (MEI + MPE), o crescimento no mesmo período é de 676% (49.361 para 382.972). A taxa média de crescimento anual composta é de 286% ao ano para MEI, 6% ao ano para MPE e 19% ao ano para MEI + MPE. Ainda neste mesmo período, a participação do MEI cresceu de 0% para 75% do total das empresas cadastradas no SIMPLES NACIONAL.

HISTÓRICO MENSAL DO ACUMULADO DE MEI, MPE E TOTAL, UR SALVADOR, ABR/2020 A ABR/2021



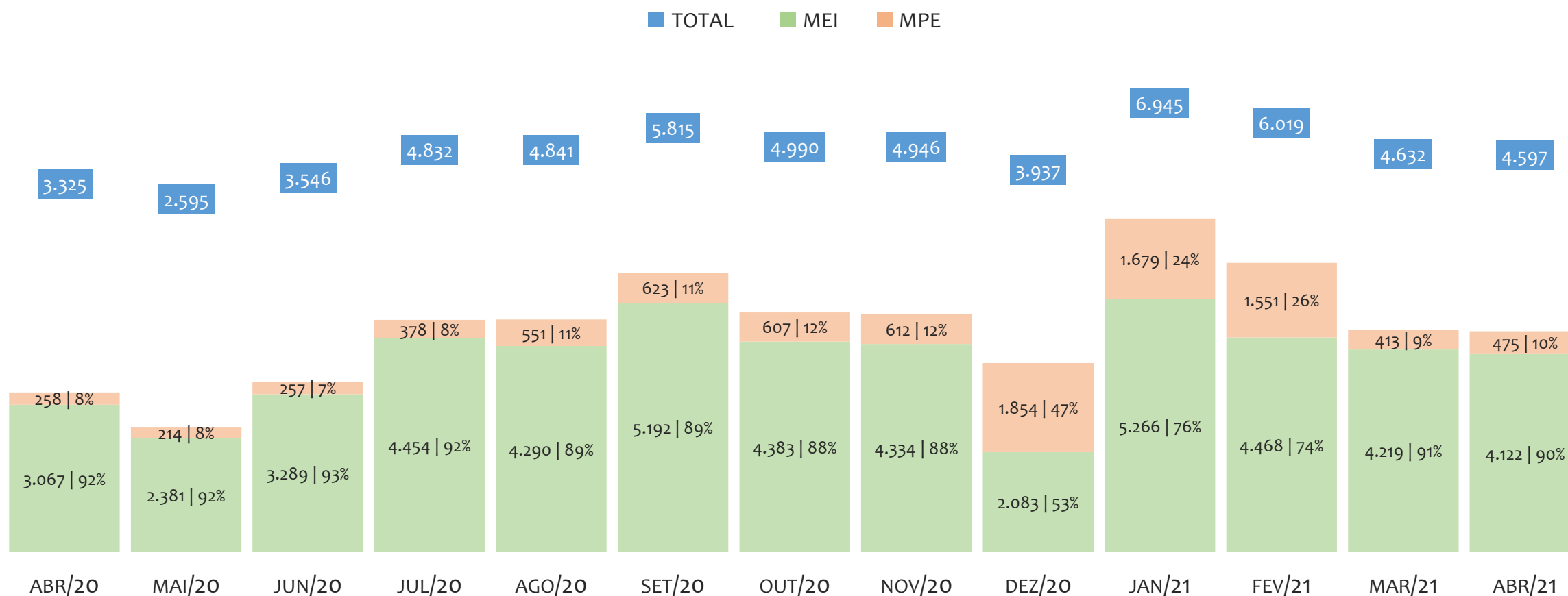
Na UR SALVADOR, de abril/2020 a abril/2021, o crescimento de microempreendedores individuais (MEI) de 20,4% (238.162 para 286.643) é superior ao crescimento de micro e pequenas empresas (MPE) de 10,6% (87.115 para 96.329). No TOTAL (MEI + MPE), o crescimento no mesmo período é de 17,7% (325.277 para 382.972). A taxa média de crescimento mensal composta é de 1,6% ao mês para MEI, 0,8% ao mês para MPE e 1,4% ao mês para MEI + MPE. Ainda neste mesmo período, a participação do MEI cresceu de 73% para 75% do total das empresas cadastradas no SIMPLES NACIONAL.

HISTÓRICO ANUAL DO SALDO DE MEI, MPE E TOTAL, UR SALVADOR, 2010 A ABRIL/2021



O SALDO anual é calculado pela diferença entre novos cadastros e cadastros excluídos em cada ano. A queda brusca do SALDO em 2016 e 2018 deve-se ao reprocessamento acumulado dos cadastros de MEI e MPE vinculados ao Simples Nacional com a exclusão dos inativos, inadimplentes etc. Na UR SALVADOR, o maior saldo de MEI ocorre em 2020 (44.301) e o menor em 2018 (-13.955). O maior saldo de MPE ocorre em 2011 (8.971) e o menor em 2016 (-883). O maior saldo no TOTAL (MPE + MEI) ocorre em 2020 (47.138) e o menor em 2018 (-12.614).


HISTÓRICO MENSAL DO SALDO DE MEI, MPE E TOTAL, UR SALVADOR, ABR/2020 A ABR/2021



O SALDO mensal é calculado pela diferença entre novos cadastros e cadastros excluídos em cada mês. A queda brusca do SALDO em JANEIRO deve-se ao reprocessamento dos cadastros de MEI e MPE vinculados ao Simples Nacional com a exclusão dos inativos, inadimplentes etc. Na UR SALVADOR, o maior saldo de MEI ocorre em jan/21 (5.266) e o menor em dez/20 (2.083). O maior saldo de MPE ocorre em dez/20 (1.854) e o menor em mai/20 (214). O maior saldo no TOTAL (MPE + MEI) ocorre em jan/21 (6.945) e o menor em mai/20 (2.595).

RANKING DE MEI+MPE DOS 5 PRINCIPAIS CNAES, UR SALVADOR, ACUMULADO ATÉ 12/06/2021


■ TOTAL ■ MEI ■ MPE



Na UR SALVADOR, considerando o acumulado até 12/06/2021, o CNAE com maior número de MEI+MPE é Comércio Varejista De Artigos Do Vestuário E Acessórios, com 25.226, representando 6,6% do TOTAL de MEI+MPE. Desse montante, 82,3% são MEI (20.755) e 17,7% são MPE (4.471).

RANKING DE MEI DOS 5 PRINCIPAIS CNAES, UR SALVADOR, ACUMULADO ATÉ 12/06/2021

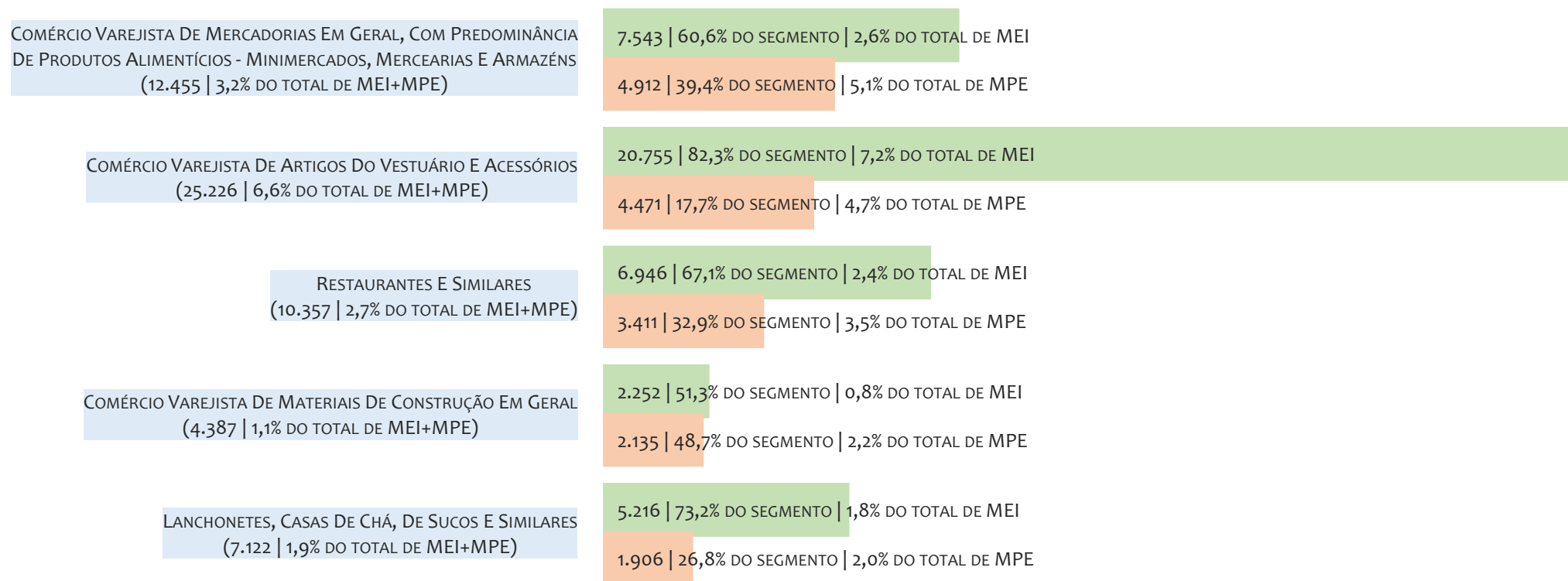
■ TOTAL ■ MEI ■ MPE



Na UR SALVADOR, considerando o acumulado até 12/06/2021, o CNAE com maior número de MEI é Comércio Varejista De Artigos Do Vestuário E Acessórios, com 20.755, representando 82,3% do total dentro do segmento e 7,2% do TOTAL de MEI.

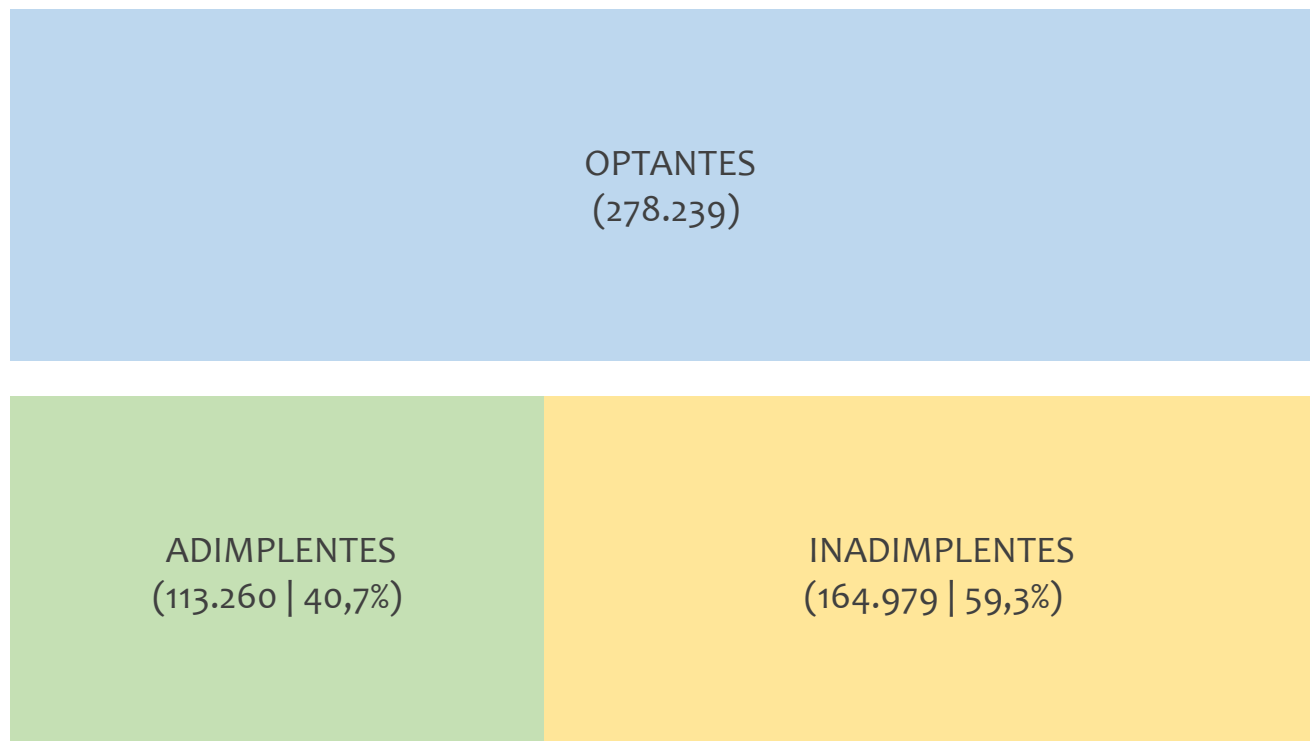
RANKING DE MPE DOS 5 PRINCIPAIS CNAES, UR SALVADOR, ACUMULADO ATÉ 12/06/2021

■ TOTAL ■ MEI ■ MPE



Na UR SALVADOR, considerando o acumulado até 12/06/2021, o CNAE com maior número de MPE é Comércio Varejista De Mercadorias Em Geral, Com Predominância De Produtos Alimentícios - Minimercados, Mercearias E Armazéns, com 4.912, representando 39,4% do total dentro do segmento e 5,1% do TOTAL de MPE.

PERCENTUAL DE ADIMPLÊNCIA E INADIMPLÊNCIA DO MEI, UR SALVADOR, FEVEREIRO/2021



No caso do MEI estar inadimplente com os pagamentos (DAS), qual é o prejuízo ou penalidade que o MEI terá junto ao INSS/Previdência Social?

Primeiro, não terá esse tempo inadimplente contado para nenhum benefício da previdência social.

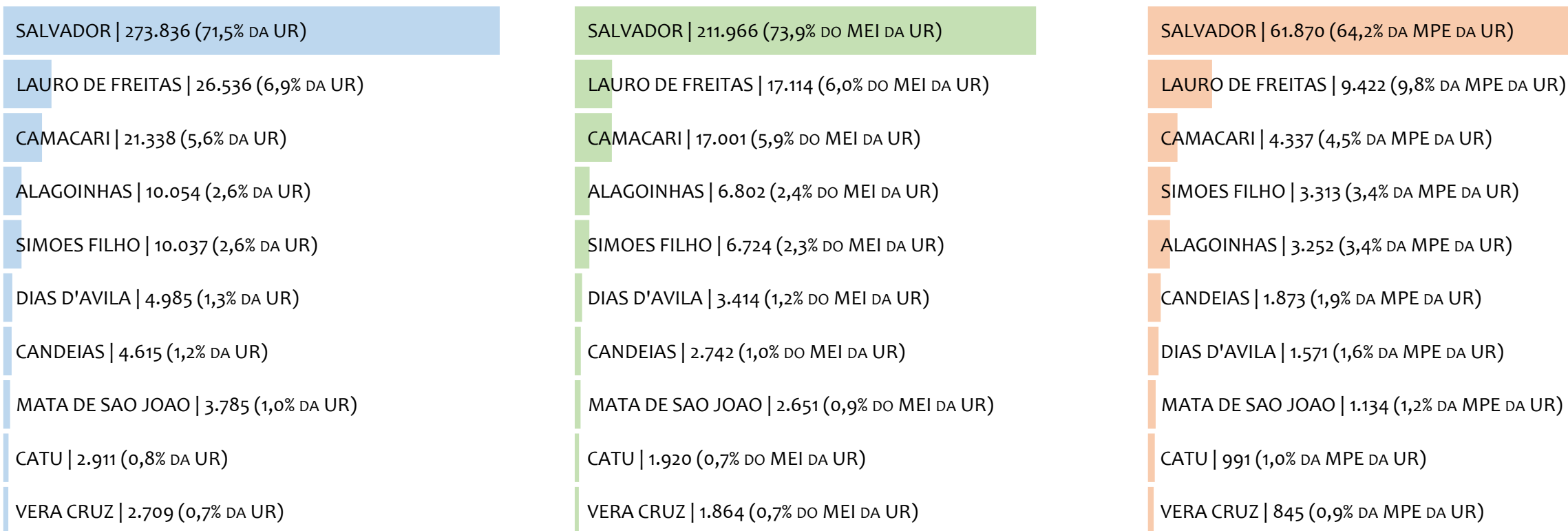
Segundo, caso necessite de algum benefício não programado, como auxílio doença, pensão por morte ou salário maternidade, por exemplo, poderá não ter direito a esses.

Além disso, quando for recolher as contribuições atrasadas, terá que calcular os valores acrescidos de multa e juros.

Na UR SALVADOR, considerando o acumulado até fevereiro/2021, o percentual de MEI ADIMPLENTES é de 40,7% (113.260).

RANKING POR MUNICÍPIO, UR SALVADOR, ACUMULADO ATÉ ABRIL/2021

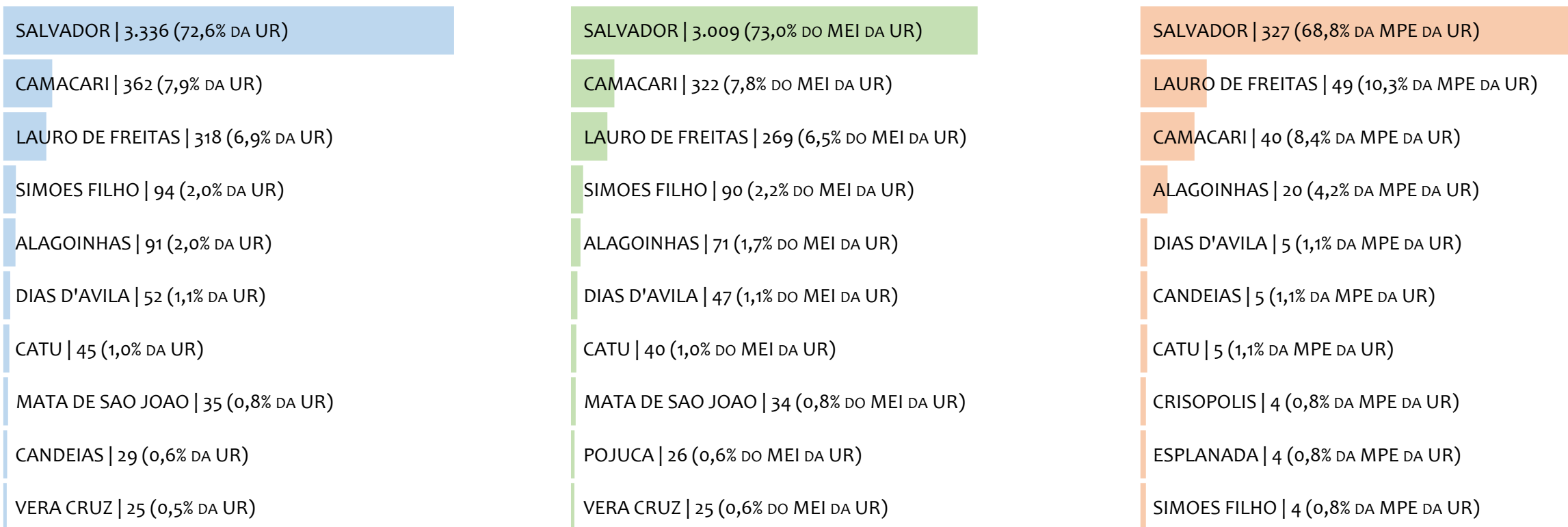
■ TOTAL ■ MEI ■ MPE



Na UR SALVADOR, no acumulado até abril/2021, SALVADOR é o município com maior número de MEI+MPE com 273.836 empresas, representando 71,5% do total de MEI+MPE da UR. Quanto ao MEI, SALVADOR é o município com maior quantitativo com 211.966, representando 73,9% do total de MEI da UR e 55,3% do total da UR cadastradas no SIMPLES. Quanto a MPE, SALVADOR é o município com maior quantitativo com 61.870, representando 64,2% do total de MPE da UR e 16,2% do total da UR cadastradas no SIMPLES.

RANKING POR MUNICÍPIO, UR SALVADOR, SALDO DE ABRIL/2021

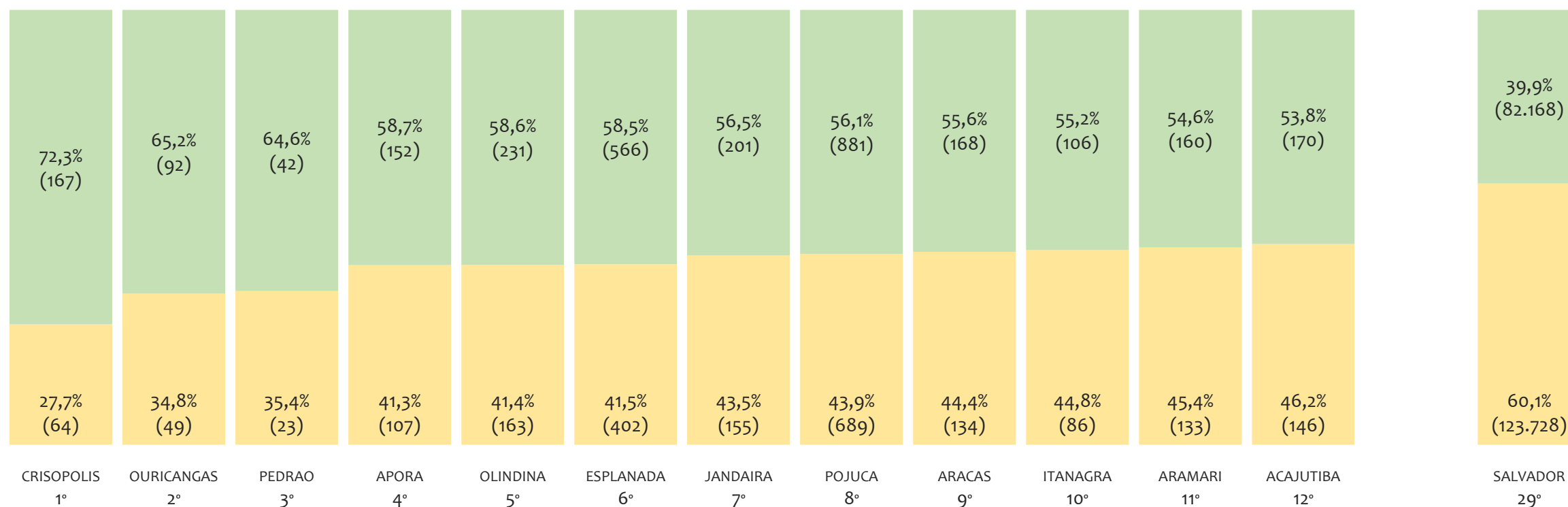
■ TOTAL ■ MEI ■ MPE



Na UR SALVADOR, considerando o SALDO de abril/2021, SALVADOR é o município com maior SALDO de MEI+MPE com 3.336 empresas, representando 72,6% do SALDO de MEI+MPE da UR. Quanto ao MEI, SALVADOR é o município de maior SALDO com 3.009, representando 73,0% do SALDO de MEI da UR e 65,5% do SALDO de empresas da UR cadastradas no SIMPLES. Quanto a MPE, SALVADOR é o município com maior SALDO com 327, representando 68,8% do SALDO de MPE da UR e 7,1% do SALDO de empresas da UR cadastradas no SIMPLES.

RANKING DE ADIMPLÊNCIA E INADIMPLÊNCIA DO MEI, UR SALVADOR, POR MUNICÍPIO, FEVEREIRO/2021

■ ADIMPLENTES ■ INADIMPLENTES

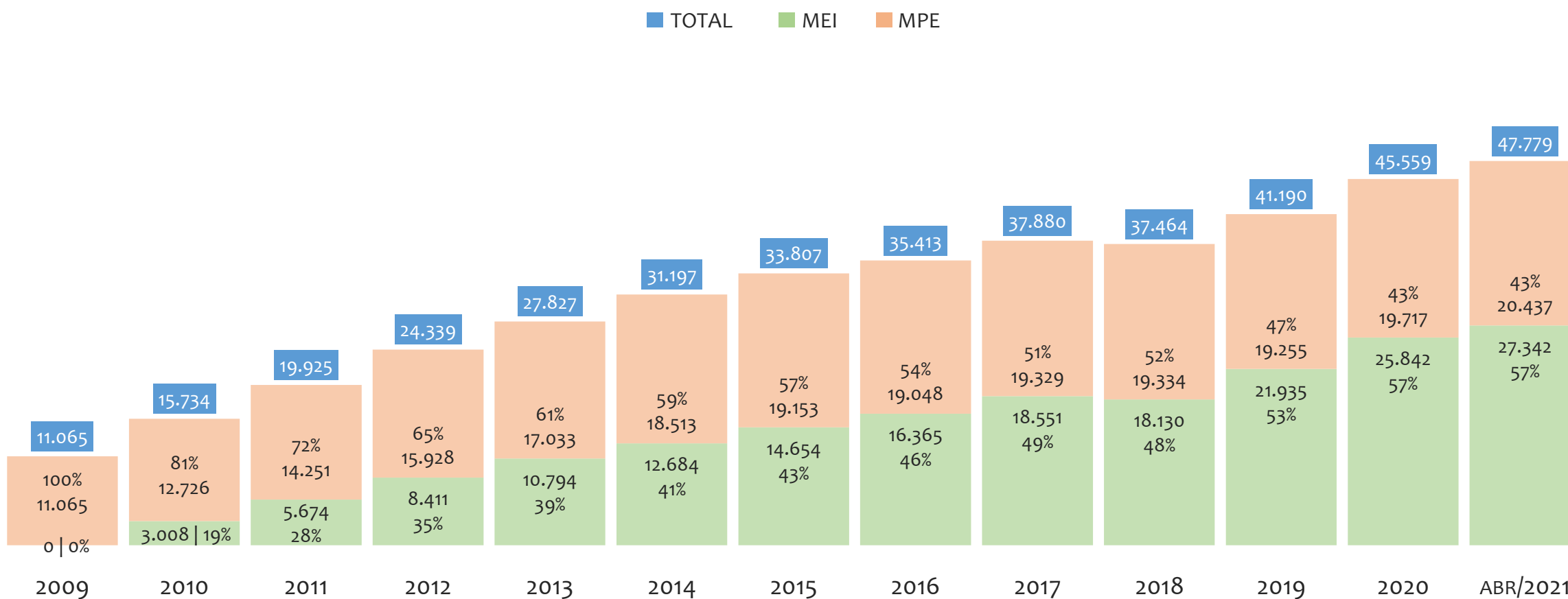


Na UR SALVADOR, considerando o acumulado até fevereiro/2021, o município CRISOPOLIS apresenta o maior PERCENTUAL de ADIMPLENTES dentro do mesmo município com 72,3% (167 adimplentes), sendo que este grupo equivale a 0,1% dos ADIMPLENTES da UR SALVADOR.



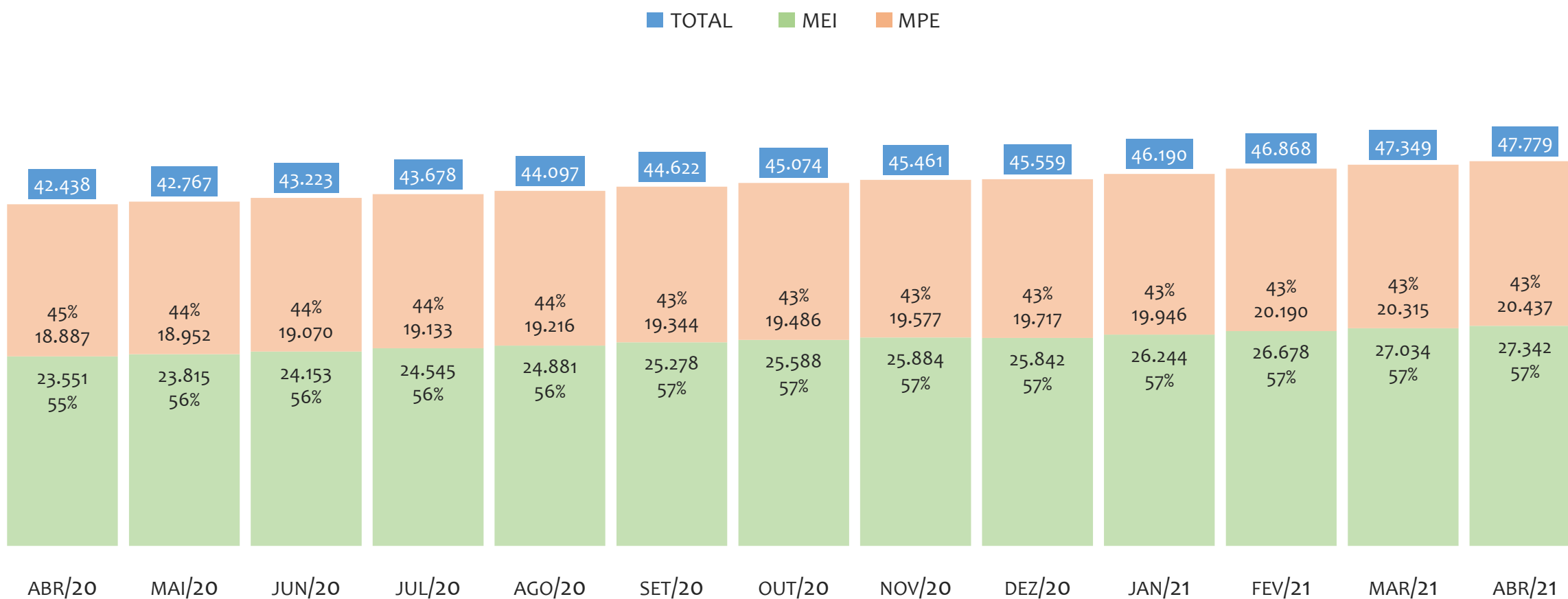
UR BARREIRAS

HISTÓRICO ANUAL DO ACUMULADO DE MEI, MPE E TOTAL, UR BARREIRAS, 2009 A ABRIL/2021



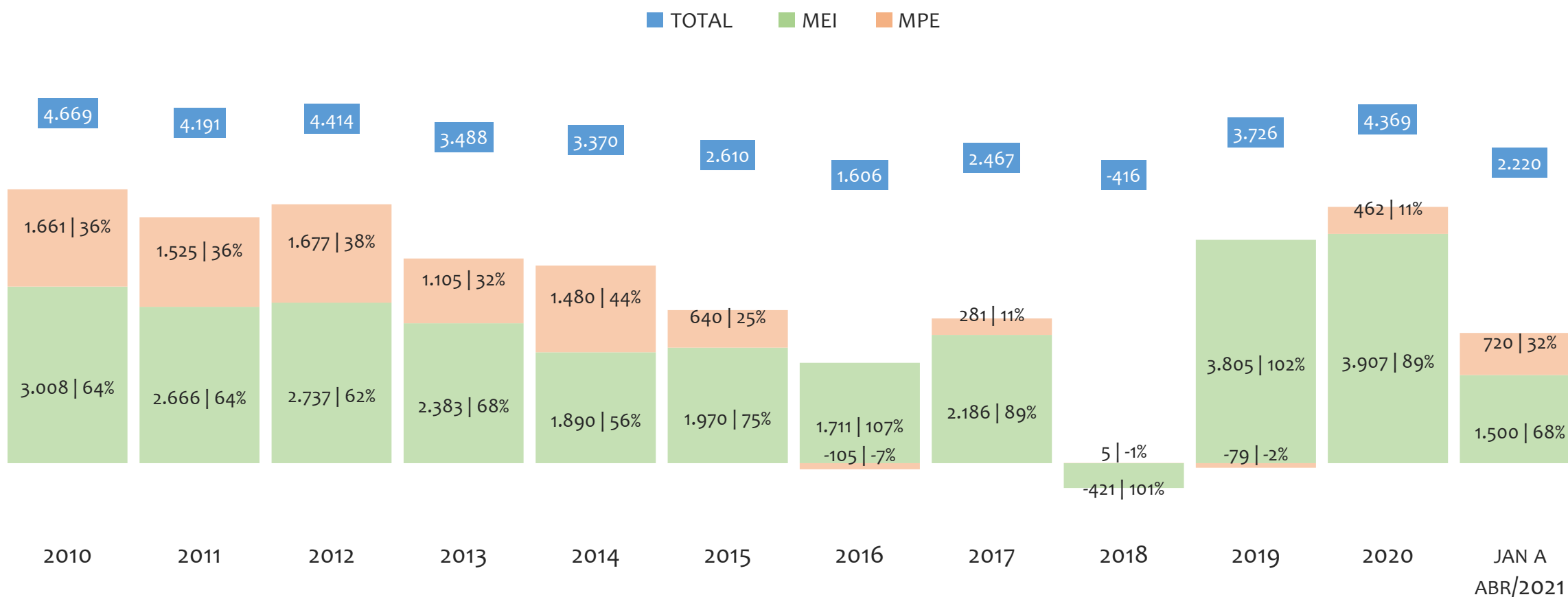
Na UR BARREIRAS, de 2009 a abril/2021, o crescimento de microempreendedores individuais (MEI) de 27341900% (0 para 27.342) é superior ao crescimento de micro e pequenas empresas (MPE) de 85% (11.065 para 20.437). No TOTAL (MEI + MPE), o crescimento no mesmo período é de 332% (11.065 para 47.779). A taxa média de crescimento anual composta é de 212% ao ano para MEI, 5% ao ano para MPE e 13% ao ano para MEI + MPE. Ainda neste mesmo período, a participação do MEI cresceu de 0% para 57% do total das empresas cadastradas no SIMPLES NACIONAL.

HISTÓRICO MENSAL DO ACUMULADO DE MEI, MPE E TOTAL, UR BARREIRAS, ABR/2020 A ABR/2021



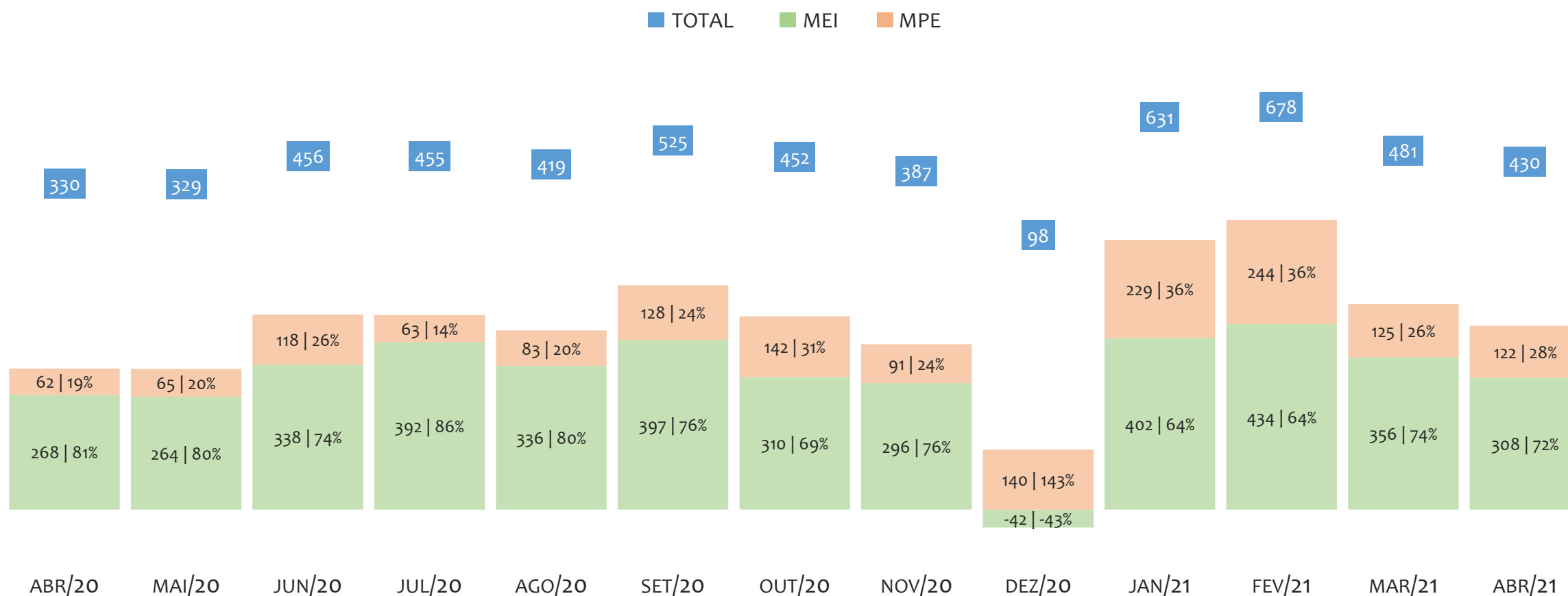
Na UR BARREIRAS, de abril/2020 a abril/2021, o crescimento de microempreendedores individuais (MEI) de 16,1% (23.551 para 27.342) é superior ao crescimento de micro e pequenas empresas (MPE) de 8,2% (18.887 para 20.437). No TOTAL (MEI + MPE), o crescimento no mesmo período é de 12,6% (42.438 para 47.779). A taxa média de crescimento mensal composta é de 1,3% ao mês para MEI, 0,7% ao mês para MPE e 1,0% ao mês para MEI + MPE. Ainda neste mesmo período, a participação do MEI cresceu de 55% para 57% do total das empresas cadastradas no SIMPLES NACIONAL.

HISTÓRICO ANUAL DO SALDO DE MEI, MPE E TOTAL, UR BARREIRAS, 2010 A ABRIL/2021



O SALDO anual é calculado pela diferença entre novos cadastros e cadastros excluídos em cada ano. A queda brusca do SALDO em 2016 e 2018 deve-se ao reprocessamento acumulado dos cadastros de MEI e MPE vinculados ao Simples Nacional com a exclusão dos inativos, inadimplentes etc. Na UR BARREIRAS, o maior saldo de MEI ocorre em 2020 (3.907) e o menor em 2018 (-421). O maior saldo de MPE ocorre em 2012 (1.677) e o menor em 2016 (-105). O maior saldo no TOTAL (MPE + MEI) ocorre em 2010 (4.669) e o menor em 2018 (-416).


HISTÓRICO MENSAL DO SALDO DE MEI, MPE E TOTAL, UR BARREIRAS, ABR/2020 A ABR/2021



O SALDO mensal é calculado pela diferença entre novos cadastros e cadastros excluídos em cada mês. A queda brusca do SALDO em JANEIRO deve-se ao reprocessamento dos cadastros de MEI e MPE vinculados ao Simples Nacional com a exclusão dos inativos, inadimplentes etc. Na UR BARREIRAS, o maior saldo de MEI ocorre em fev/21 (434) e o menor em dez/20 (-42). O maior saldo de MPE ocorre em fev/21 (244) e o menor em abr/20 (62). O maior saldo no TOTAL (MPE + MEI) ocorre em fev/21 (678) e o menor em dez/20 (98).

RANKING DE MEI+MPE DOS 5 PRINCIPAIS CNAES, UR BARREIRAS, ACUMULADO ATÉ 12/06/2021

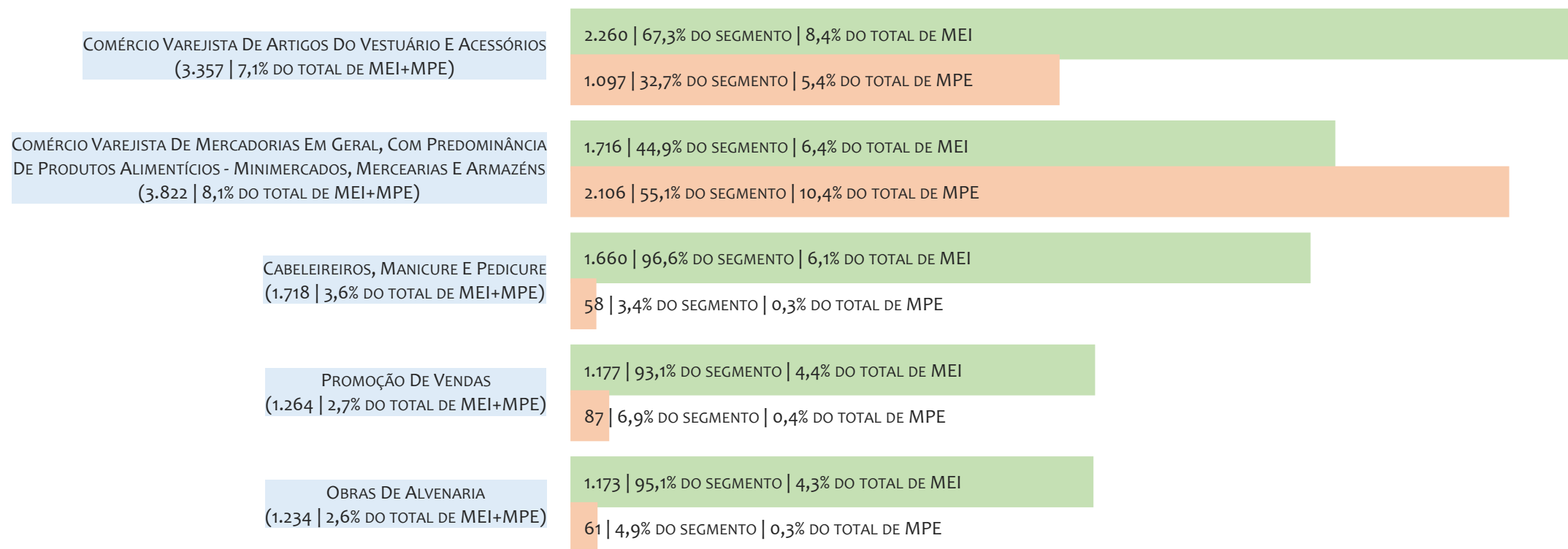
■ TOTAL ■ MEI ■ MPE



Na UR BARREIRAS, considerando o acumulado até 12/06/2021, o CNAE com maior número de MEI+MPE é Comércio Varejista De Mercadorias Em Geral, Com Predominância De Produtos Alimentícios - Minimercados, Mercarias E Armazéns, com 3.822, representando 8,1% do TOTAL de MEI+MPE. Desse montante, 44,9% são MEI (1.716) e 55,1% são MPE (2.106).

RANKING DE MEI DOS 5 PRINCIPAIS CNAES, UR BARREIRAS, ACUMULADO ATÉ 12/06/2021


■ TOTAL ■ MEI ■ MPE



Na UR BARREIRAS, considerando o acumulado até 12/06/2021, o CNAE com maior número de MEI é Comércio Varejista De Artigos Do Vestuário E Acessórios, com 2.260, representando 67,3% do total dentro do segmento e 8,4% do TOTAL de MEI.


RANKING DE MPE DOS 5 PRINCIPAIS CNAES, UR BARREIRAS, ACUMULADO ATÉ 12/06/2021

■ TOTAL ■ MEI ■ MPE



Na UR BARREIRAS, considerando o acumulado até 12/06/2021, o CNAE com maior número de MPE é Comércio Varejista De Mercadorias Em Geral, Com Predominância De Produtos Alimentícios - Minimercados, Mercearias E Armazéns, com 2.106, representando 55,1% do total dentro do segmento e 10,4% do TOTAL de MPE.

PERCENTUAL DE ADIMPLÊNCIA E INADIMPLÊNCIA DO MEI, UR BARREIRAS, FEVEREIRO/2021



No caso do MEI estar inadimplente com os pagamentos (DAS), qual é o prejuízo ou penalidade que o MEI terá junto ao INSS/Previdência Social?

Primeiro, não terá esse tempo inadimplente contado para nenhum benefício da previdência social.

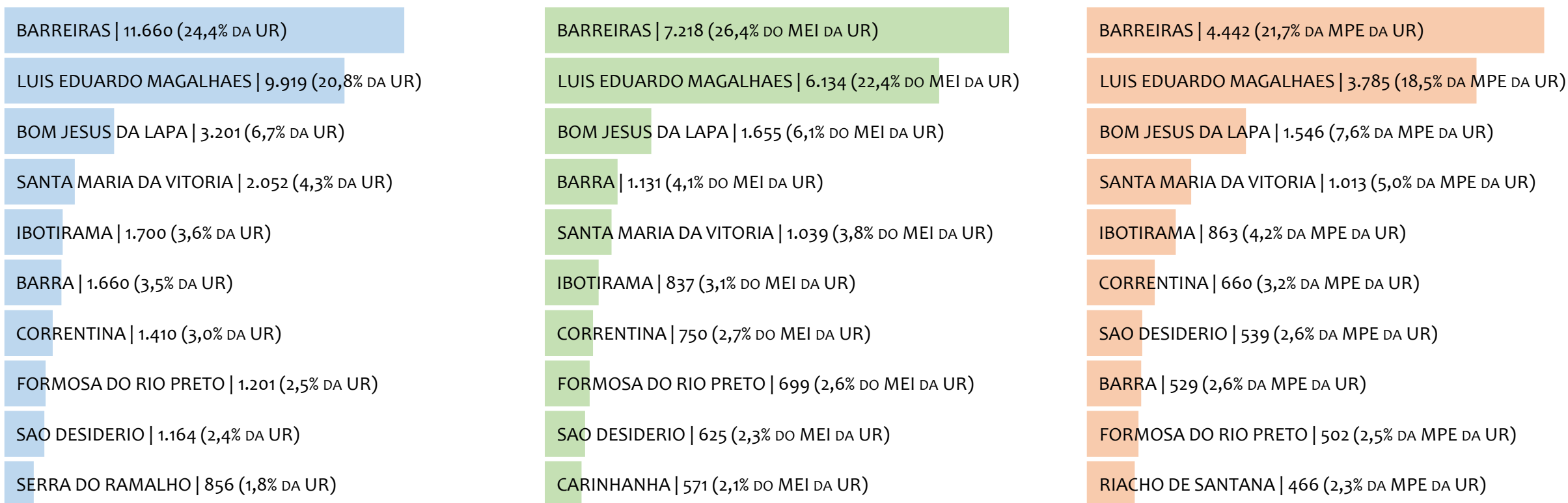
Segundo, caso necessite de algum benefício não programado, como auxílio doença, pensão por morte ou salário maternidade, por exemplo, poderá não ter direito a esses.

Além disso, quando for recolher as contribuições atrasadas, terá que calcular os valores acrescidos de multa e juros.

Na UR BARREIRAS, considerando o acumulado até fevereiro/2021, o percentual de MEI ADIMPLENTES é de 56,7% (15.115).

RANKING POR MUNICÍPIO, UR BARREIRAS, ACUMULADO ATÉ ABRIL/2021

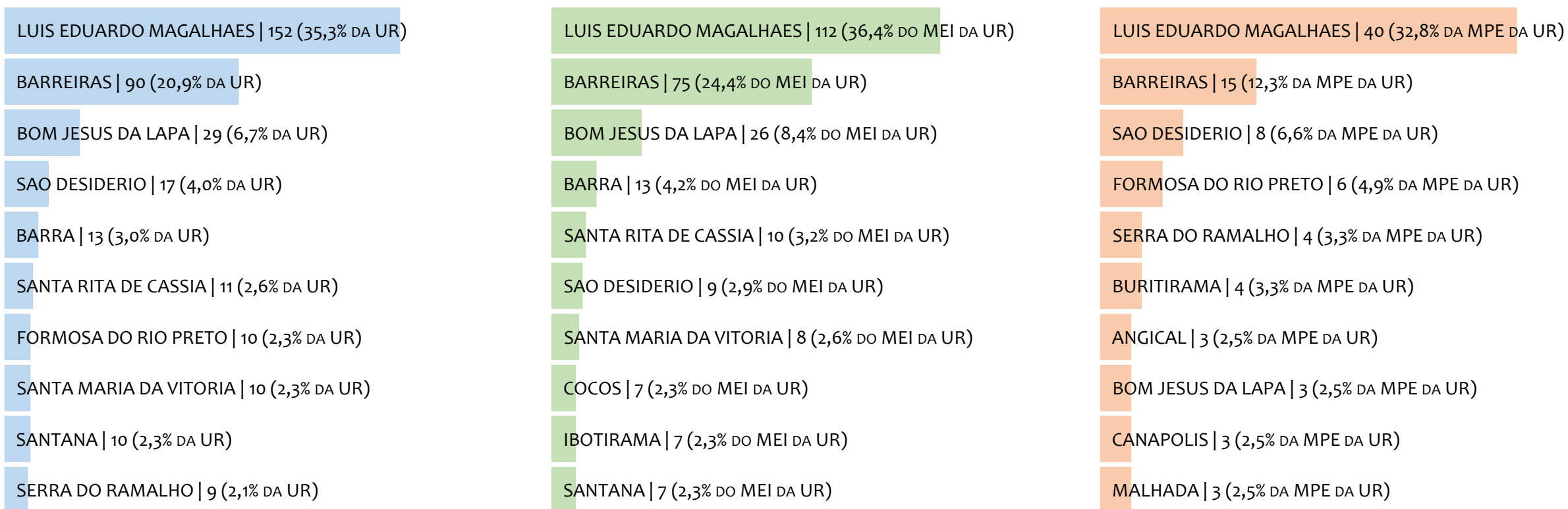
■ TOTAL ■ MEI ■ MPE



Na UR BARREIRAS, no acumulado até abril/2021, BARREIRAS é o município com maior número de MEI+MPE com 11.660 empresas, representando 24,4% do total de MEI+MPE da UR. Quanto ao MEI, BARREIRAS é o município com maior quantitativo com 7.218, representando 26,4% do total de MEI da UR e 15,1% do total da UR cadastradas no SIMPLES. Quanto a MPE, BARREIRAS é o município com maior quantitativo com 4.442, representando 21,7% do total de MPE da UR e 9,3% do total da UR cadastradas no SIMPLES.

RANKING POR MUNICÍPIO, UR BARREIRAS, SALDO DE ABRIL/2021

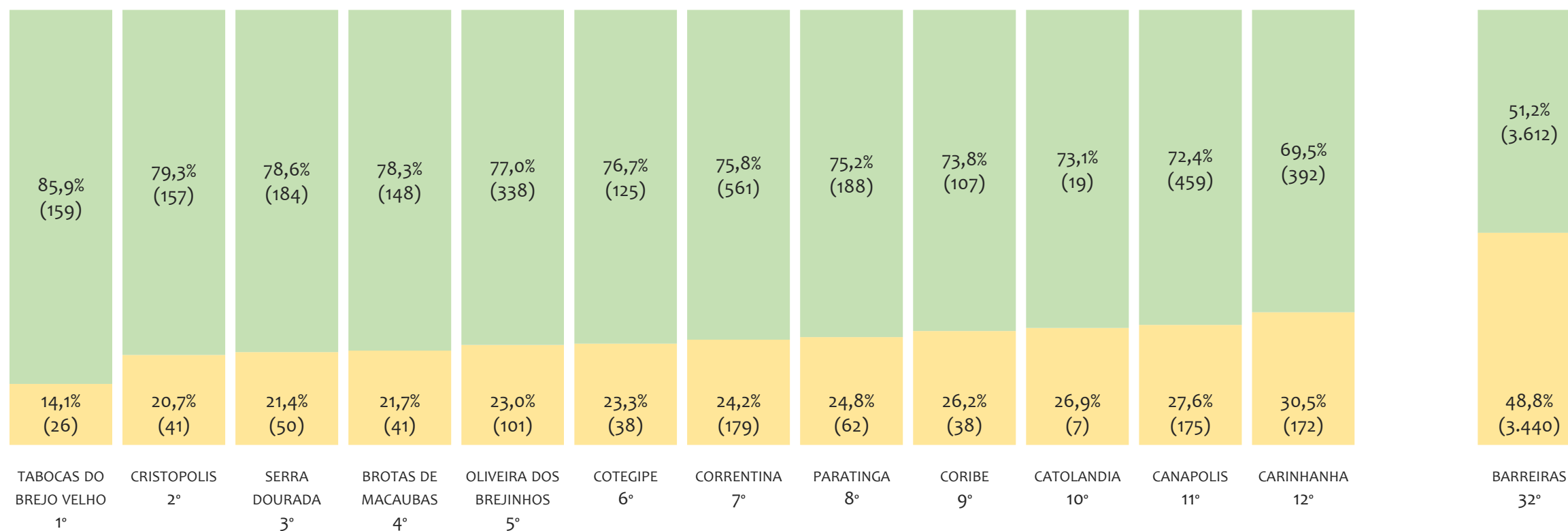
■ TOTAL ■ MEI ■ MPE



Na UR BARREIRAS, considerando o SALDO de abril/2021, LUIS EDUARDO MAGALHAES é o município com maior SALDO de MEI+MPE com 152 empresas, representando 35,3% do SALDO de MEI+MPE da UR. Quanto ao MEI, LUIS EDUARDO MAGALHAES é o município de maior SALDO com 112, representando 36,4% do SALDO de MEI da UR e 26,0% do SALDO de empresas da UR cadastradas no SIMPLES. Quanto a MPE, LUIS EDUARDO MAGALHAES é o município com maior SALDO com 40, representando 32,8% do SALDO de MPE da UR e 9,3% do SALDO de empresas da UR cadastradas no SIMPLES.

RANKING DE ADIMPLÊNCIA E INADIMPLÊNCIA DO MEI, UR BARREIRAS, POR MUNICÍPIO, FEVEREIRO/2021

■ ADIMPLENTES ■ INADIMPLENTES

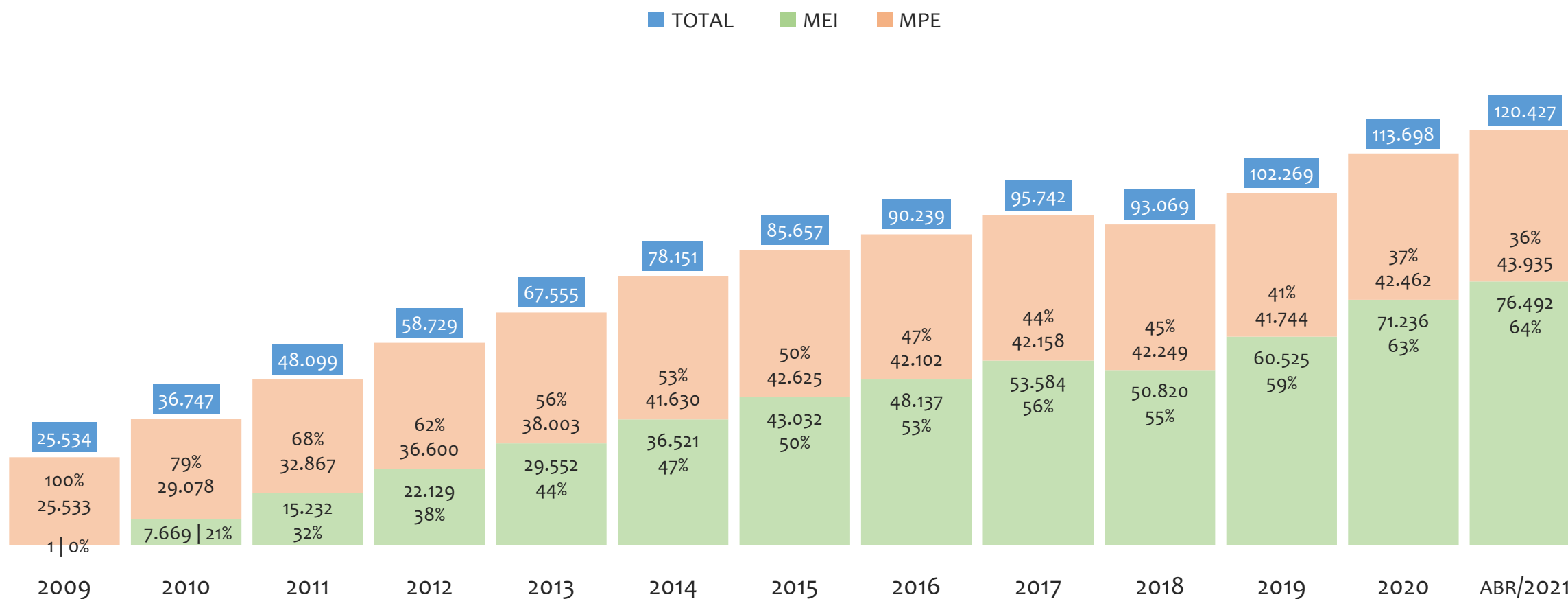


Na UR BARREIRAS, considerando o acumulado até fevereiro/2021, o município TABOCAS DO BREJO VELHO apresenta o maior PERCENTUAL de ADIMPLENTES dentro do mesmo município com 85,9% (159 adimplentes), sendo que este grupo equivale a 1,0% dos ADIMPLENTES da UR BARREIRAS.



UR FEIRA DE SANTANA

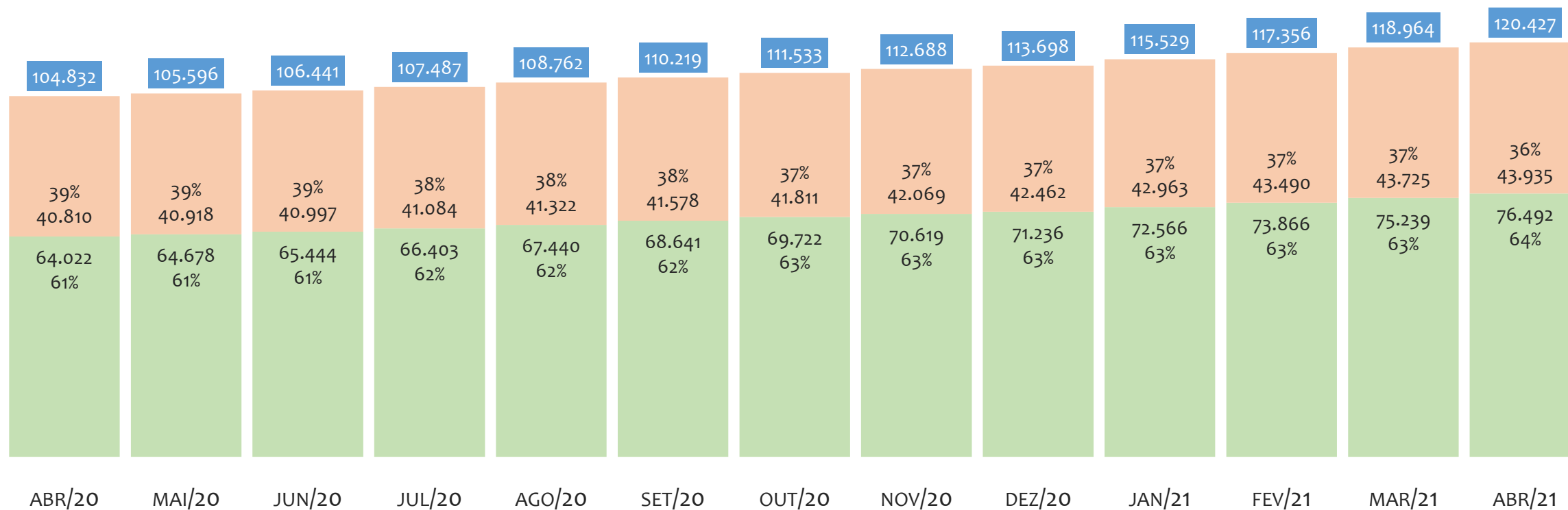
HISTÓRICO ANUAL DO ACUMULADO DE MEI, MPE E TOTAL, UR FEIRA DE SANTANA, 2009 A ABRIL/2021



Na UR FEIRA DE SANTANA, de 2009 a abril/2021, o crescimento de microempreendedores individuais (MEI) de 7649100% (1 para 76.492) é superior ao crescimento de micro e pequenas empresas (MPE) de 72% (25.533 para 43.935). No TOTAL (MEI + MPE), o crescimento no mesmo período é de 372% (25.534 para 120.427). A taxa média de crescimento anual composta é de 155% ao ano para MEI, 5% ao ano para MPE e 14% ao ano para MEI + MPE. Ainda neste mesmo período, a participação do MEI cresceu de 0% para 64% do total das empresas cadastradas no SIMPLES NACIONAL.

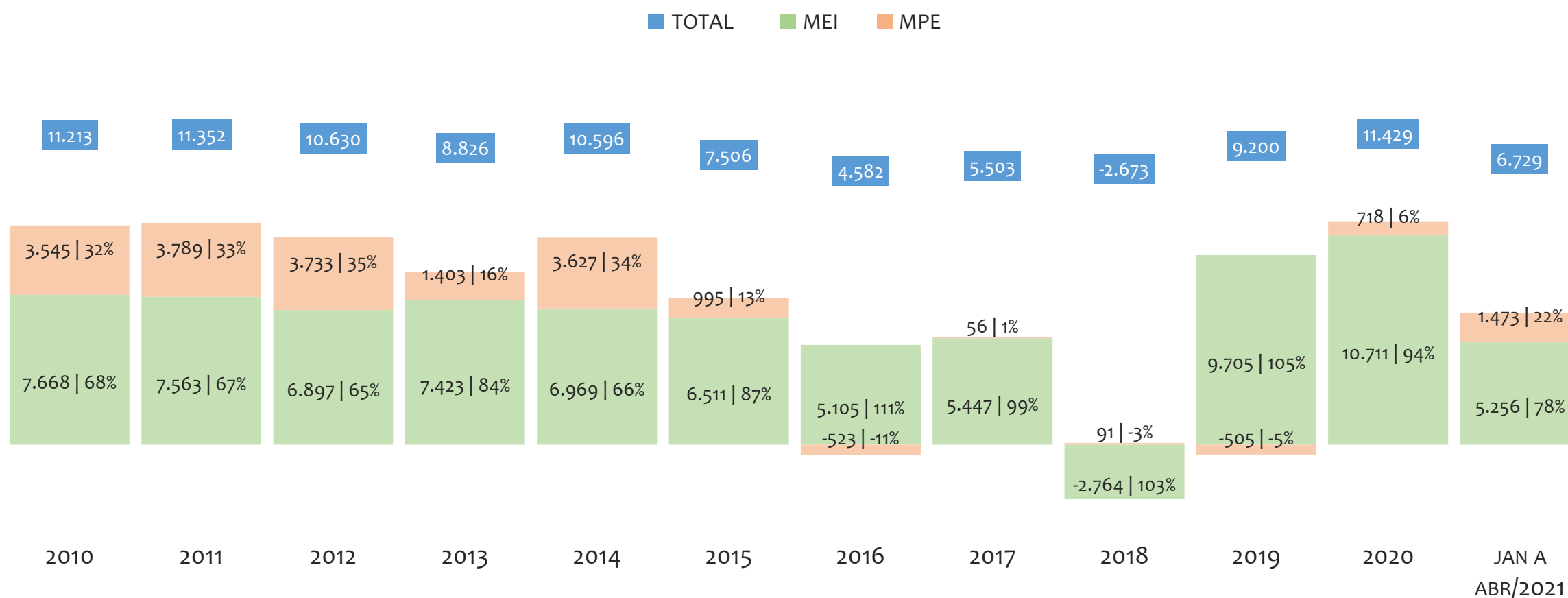
HISTÓRICO MENSAL DO ACUMULADO DE MEI, MPE E TOTAL, UR FEIRA DE SANTANA, ABR/2020 A ABR/2021

■ TOTAL ■ MEI ■ MPE



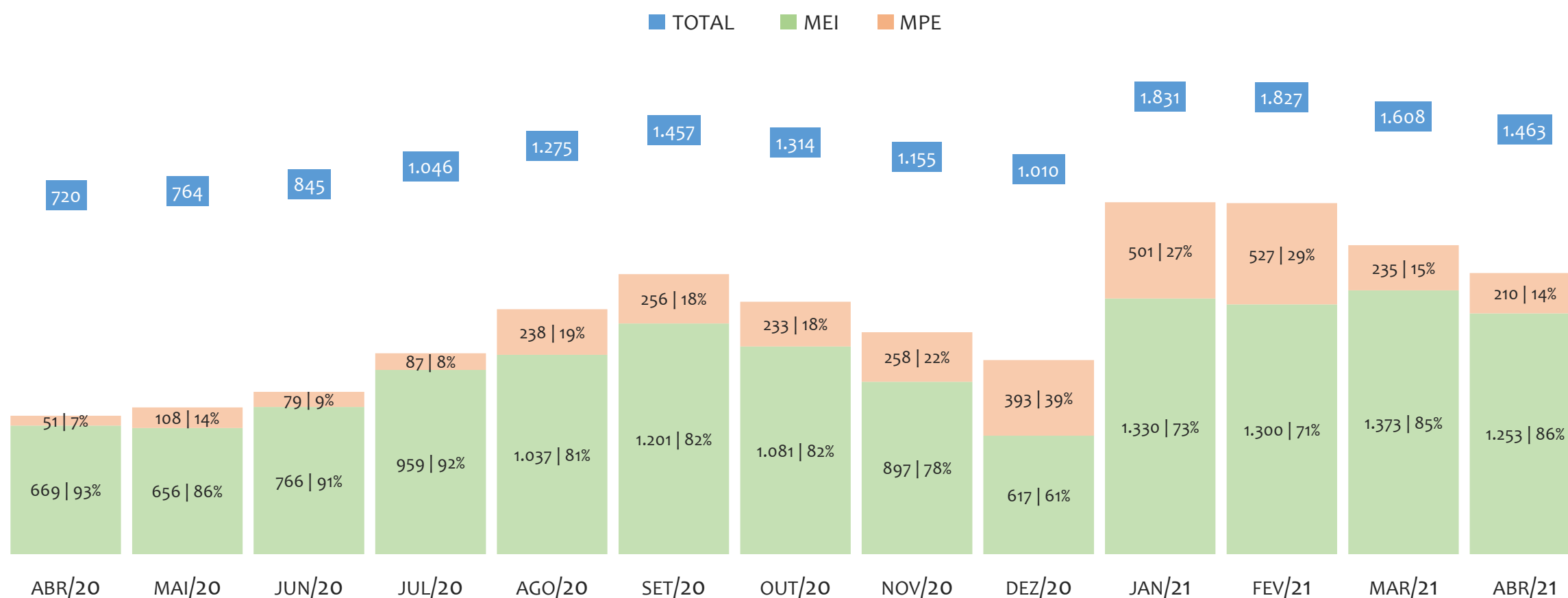
Na UR FEIRA DE SANTANA, de abril/2020 a abril/2021, o crescimento de microempreendedores individuais (MEI) de 19,5% (64.022 para 76.492) é superior ao crescimento de micro e pequenas empresas (MPE) de 7,7% (40.810 para 43.935). No TOTAL (MEI + MPE), o crescimento no mesmo período é de 14,9% (104.832 para 120.427). A taxa média de crescimento mensal composta é de 1,5% ao mês para MEI, 0,6% ao mês para MPE e 1,2% ao mês para MEI + MPE. Ainda neste mesmo período, a participação do MEI cresceu de 61% para 64% do total das empresas cadastradas no SIMPLES NACIONAL.

HISTÓRICO ANUAL DO SALDO DE MEI, MPE E TOTAL, UR FEIRA DE SANTANA, 2010 A ABRIL/2021



O SALDO anual é calculado pela diferença entre novos cadastros e cadastros excluídos em cada ano. A queda brusca do SALDO em 2016 e 2018 deve-se ao reprocessamento acumulado dos cadastros de MEI e MPE vinculados ao Simples Nacional com a exclusão dos inativos, inadimplentes etc. Na UR FEIRA DE SANTANA, o maior saldo de MEI ocorre em 2020 (10.711) e o menor em 2018 (-2.764). O maior saldo de MPE ocorre em 2011 (3.789) e o menor em 2016 (-523). O maior saldo no TOTAL (MPE + MEI) ocorre em 2020 (11.429) e o menor em 2018 (-2.673).

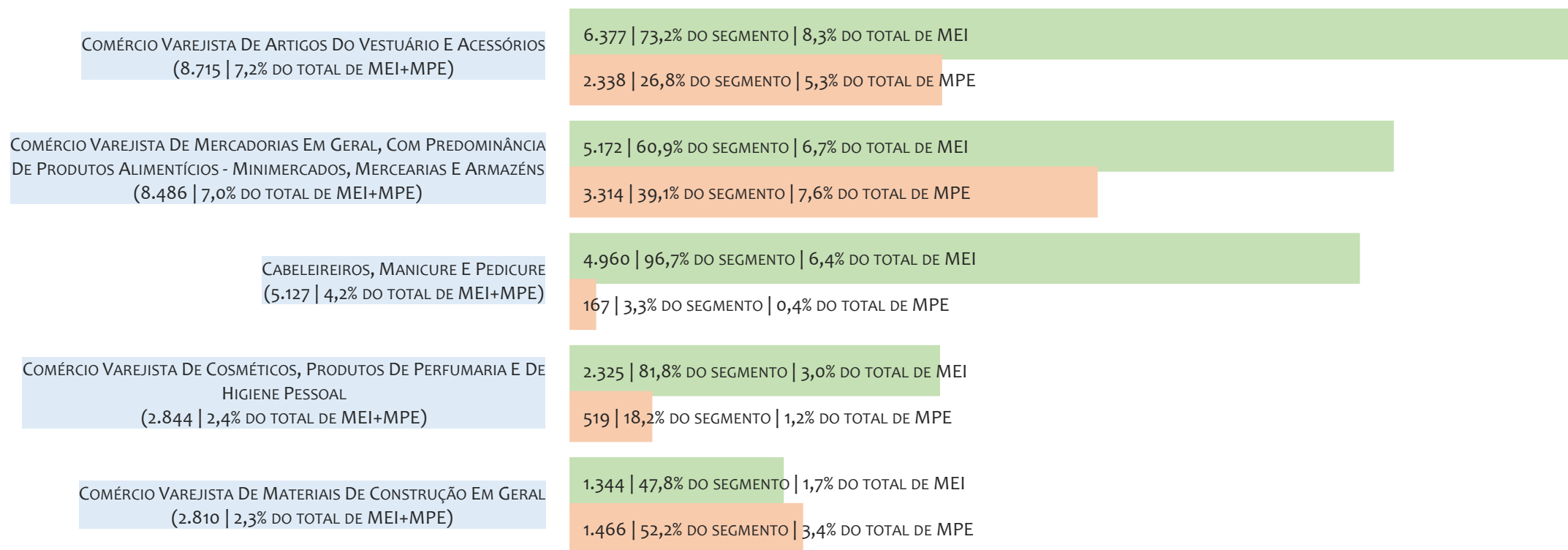
HISTÓRICO MENSAL DO SALDO DE MEI, MPE E TOTAL, UR FEIRA DE SANTANA, ABR/2020 A ABR/2021



O SALDO mensal é calculado pela diferença entre novos cadastros e cadastros excluídos em cada mês. A queda brusca do SALDO em JANEIRO deve-se ao reprocessamento dos cadastros de MEI e MPE vinculados ao Simples Nacional com a exclusão dos inativos, inadimplentes etc. Na UR FEIRA DE SANTANA, o maior saldo de MEI ocorre em mar/21 (1.373) e o menor em dez/20 (617). O maior saldo de MPE ocorre em fev/21 (527) e o menor em abr/20 (51). O maior saldo no TOTAL (MPE + MEI) ocorre em jan/21 (1.831) e o menor em abr/20 (720).

RANKING DE MEI+MPE DOS 5 PRINCIPAIS CNAES, UR FEIRA DE SANTANA, ACUMULADO ATÉ 12/06/2021


■ TOTAL ■ MEI ■ MPE



Na UR FEIRA DE SANTANA, considerando o acumulado até 12/06/2021, o CNAE com maior número de MEI+MPE é Comércio Varejista De Artigos Do Vestuário E Acessórios, com 8.715, representando 7,2% do TOTAL de MEI+MPE. Desse montante, 73,2% são MEI (6.377) e 26,8% são MPE (2.338).

RANKING DE MEI DOS 5 PRINCIPAIS CNAES, UR FEIRA DE SANTANA, ACUMULADO ATÉ 12/06/2021


■ TOTAL ■ MEI ■ MPE



Na UR FEIRA DE SANTANA, considerando o acumulado até 12/06/2021, o CNAE com maior número de MEI é Comércio Varejista De Artigos Do Vestuário E Acessórios, com 6.377, representando 73,2% do total dentro do segmento e 8,3% do TOTAL de MEI.


RANKING DE MPE DOS 5 PRINCIPAIS CNAES, UR FEIRA DE SANTANA, ACUMULADO ATÉ 12/06/2021

■ TOTAL ■ MEI ■ MPE



Na UR FEIRA DE SANTANA, considerando o acumulado até 12/06/2021, o CNAE com maior número de MPE é Comércio Varejista De Mercadorias Em Geral, Com Predominância De Produtos Alimentícios - Minimercados, Mercarias E Armazéns, com 3.314, representando 39,1% do total dentro do segmento e 7,6% do TOTAL de MPE.

PERCENTUAL DE ADIMPLÊNCIA E INADIMPLÊNCIA DO MEI, UR FEIRA DE SANTANA, FEVEREIRO/2021



No caso do MEI estar inadimplente com os pagamentos (DAS), qual é o prejuízo ou penalidade que o MEI terá junto ao INSS/Previdência Social?

Primeiro, não terá esse tempo inadimplente contado para nenhum benefício da previdência social.

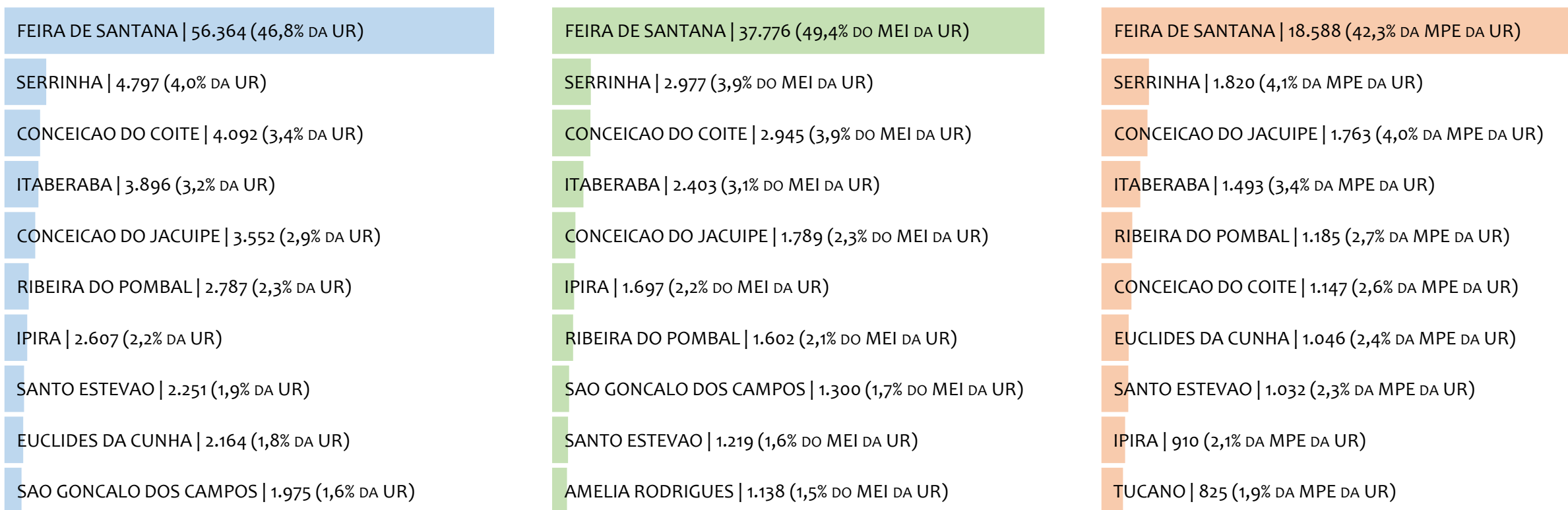
Segundo, caso necessite de algum benefício não programado, como auxílio doença, pensão por morte ou salário maternidade, por exemplo, poderá não ter direito a esses.

Além disso, quando for recolher as contribuições atrasadas, terá que calcular os valores acrescidos de multa e juros.

Na UR FEIRA DE SANTANA, considerando o acumulado até fevereiro/2021, o percentual de MEI ADIMPLENTES é de 54,9% (40.521).

RANKING POR MUNICÍPIO, UR FEIRA DE SANTANA, ACUMULADO ATÉ ABRIL/2021

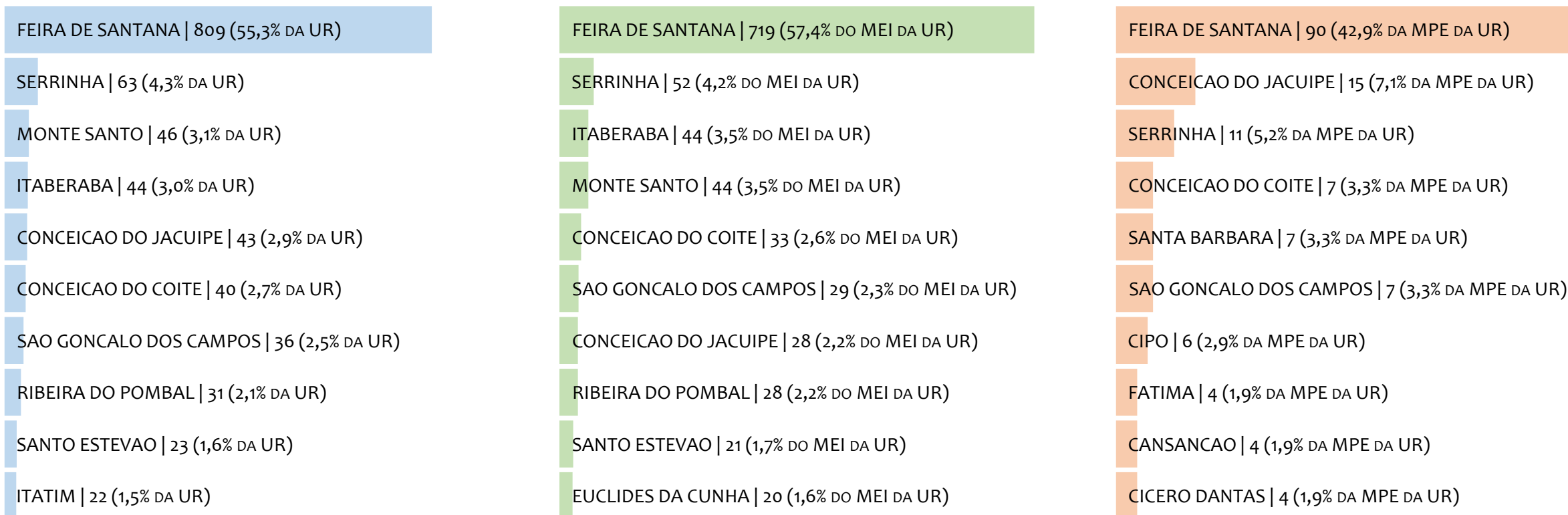
■ TOTAL ■ MEI ■ MPE



Na UR FEIRA DE SANTANA, no acumulado até abril/2021, FEIRA DE SANTANA é o município com maior número de MEI+MPE com 56.364 empresas, representando 46,8% do total de MEI+MPE da UR. Quanto ao MEI, FEIRA DE SANTANA é o município com maior quantitativo com 37.776, representando 49,4% do total de MEI da UR e 31,4% do total da UR cadastradas no SIMPLES. Quanto a MPE, FEIRA DE SANTANA é o município com maior quantitativo com 18.588, representando 42,3% do total de MPE da UR e 15,4% do total da UR cadastradas no SIMPLES.

RANKING POR MUNICÍPIO, UR FEIRA DE SANTANA, SALDO DE ABRIL/2021

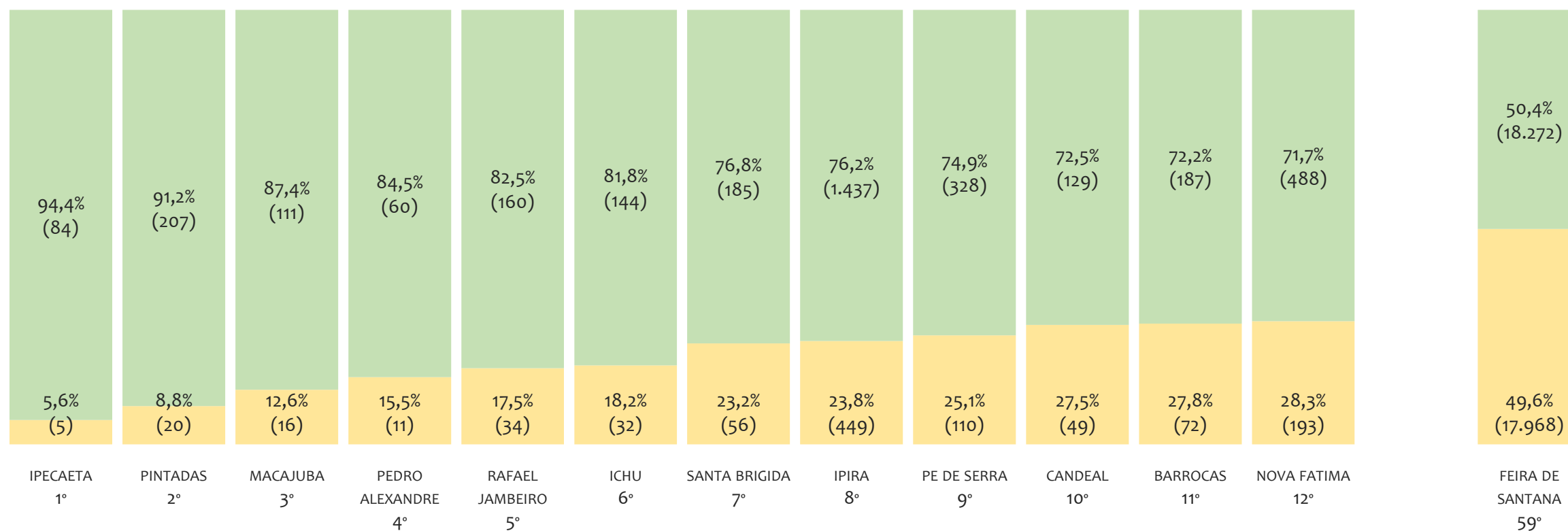
■ TOTAL ■ MEI ■ MPE



Na UR FEIRA DE SANTANA, considerando o SALDO de abril/2021, FEIRA DE SANTANA é o município com maior SALDO de MEI+MPE com 809 empresas, representando 55,3% do SALDO de MEI+MPE da UR. Quanto ao MEI, FEIRA DE SANTANA é o município de maior SALDO com 719, representando 57,4% do SALDO de MEI da UR e 49,1% do SALDO de empresas da UR cadastradas no SIMPLES. Quanto a MPE, FEIRA DE SANTANA é o município com maior SALDO com 90, representando 42,9% do SALDO de MPE da UR e 6,2% do SALDO de empresas da UR cadastradas no SIMPLES.

RANKING DE ADIMPLÊNCIA E INADIMPLÊNCIA DO MEI, UR FEIRA DE SANTANA, POR MUNICÍPIO, FEVEREIRO/2021

■ ADIMPLENTES ■ INADIMPLENTES

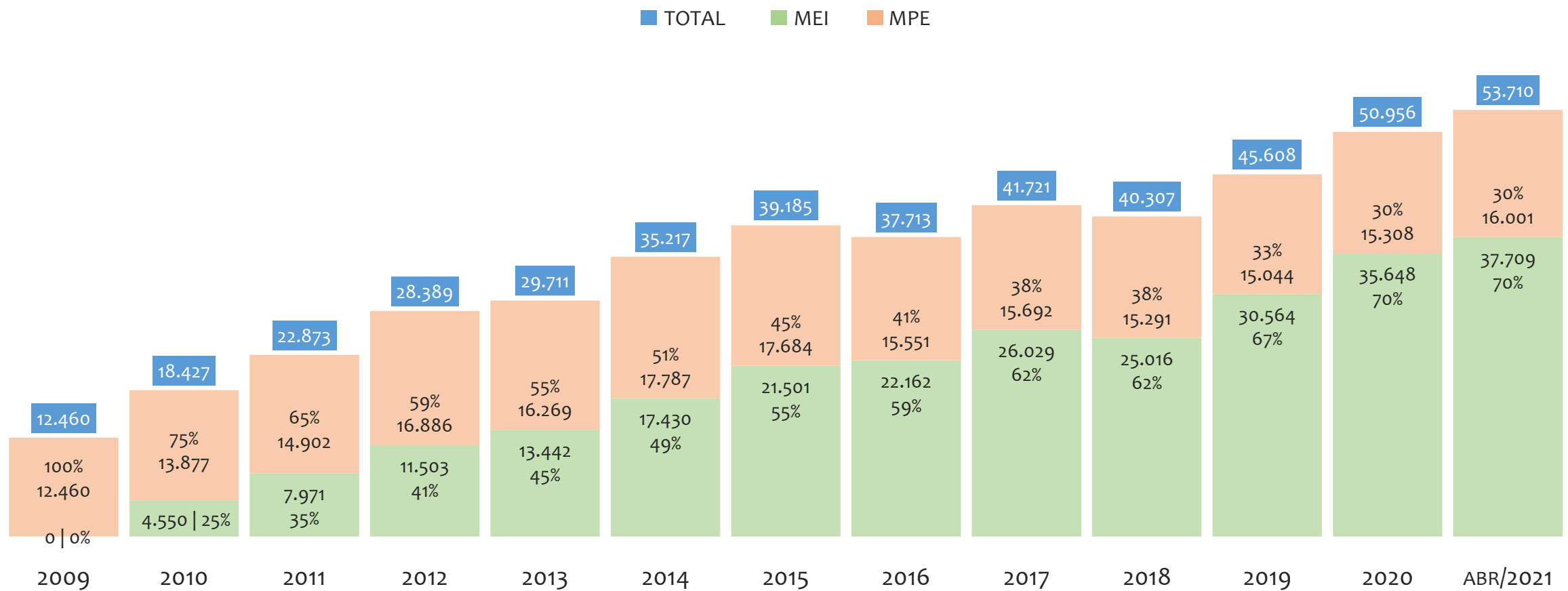


Na UR FEIRA DE SANTANA, considerando o acumulado até fevereiro/2021, o município IPECAETA apresenta o maior PERCENTUAL de ADIMPLENTES dentro do mesmo município com 94,4% (84 adimplentes), sendo que este grupo equivale a 0,2% dos ADIMPLENTES da UR FEIRA DE SANTANA.



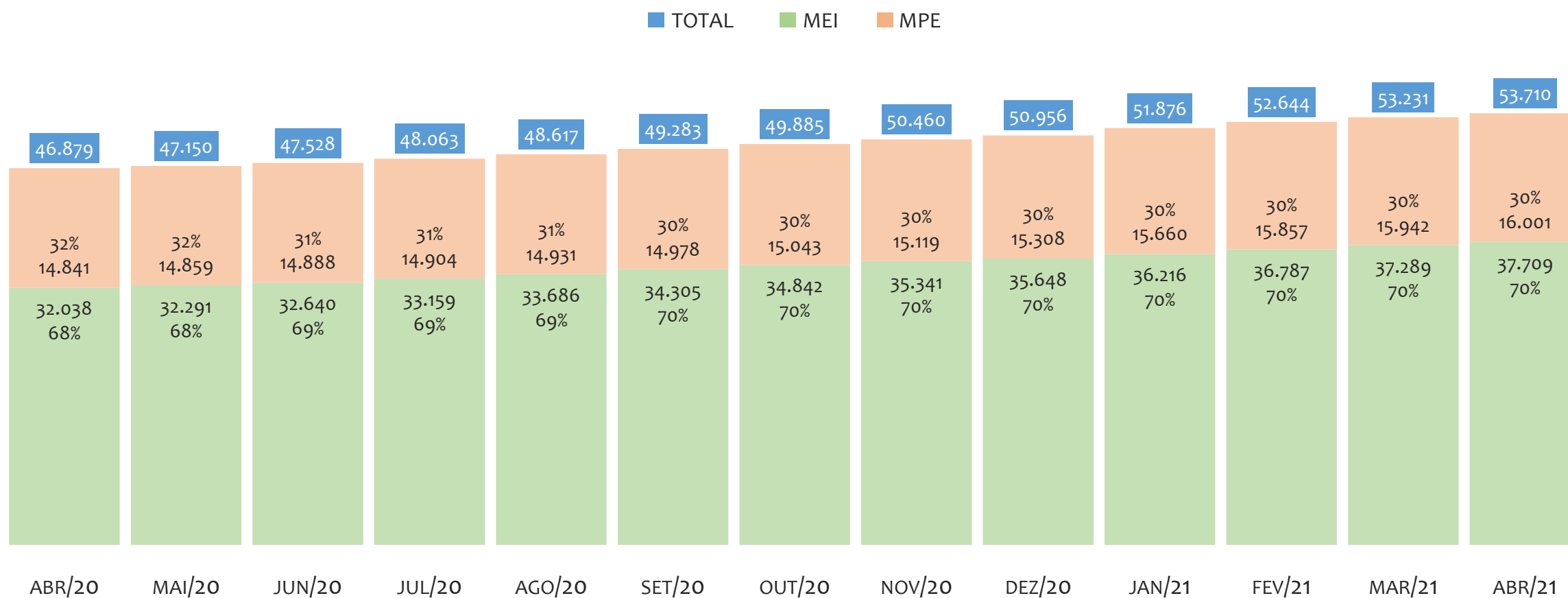
UR ILHÉUS

HISTÓRICO ANUAL DO ACUMULADO DE MEI, MPE E TOTAL, UR ILHÉUS, 2009 A ABRIL/2021



Na UR ILHÉUS, de 2009 a abril/2021, o crescimento de microempreendedores individuais (MEI) de 37708900% (0 para 37.709) é superior ao crescimento de micro e pequenas empresas (MPE) de 28% (12.460 para 16.001). No TOTAL (MEI + MPE), o crescimento no mesmo período é de 331% (12.460 para 53.710). A taxa média de crescimento anual composta é de 221% ao ano para MEI, 2% ao ano para MPE e 13% ao ano para MEI + MPE. Ainda neste mesmo período, a participação do MEI cresceu de 0% para 70% do total das empresas cadastradas no SIMPLES NACIONAL.

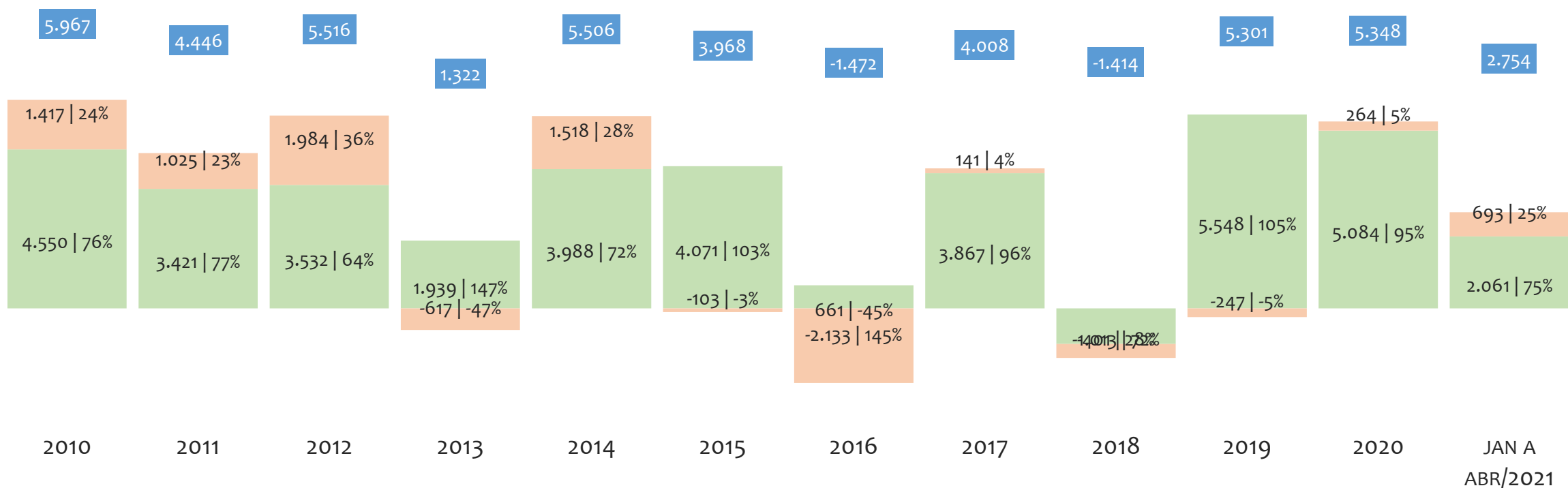
HISTÓRICO MENSAL DO ACUMULADO DE MEI, MPE E TOTAL, UR ILHÉUS, ABR/2020 A ABR/2021



Na UR ILHÉUS, de abril/2020 a abril/2021, o crescimento de microempreendedores individuais (MEI) de 17,7% (32.038 para 37.709) é superior ao crescimento de micro e pequenas empresas (MPE) de 7,8% (14.841 para 16.001). No TOTAL (MEI + MPE), o crescimento no mesmo período é de 14,6% (46.879 para 53.710). A taxa média de crescimento mensal composta é de 1,4% ao mês para MEI, 0,6% ao mês para MPE e 1,1% ao mês para MEI + MPE. Ainda neste mesmo período, a participação do MEI cresceu de 68% para 70% do total das empresas cadastradas no SIMPLES NACIONAL.

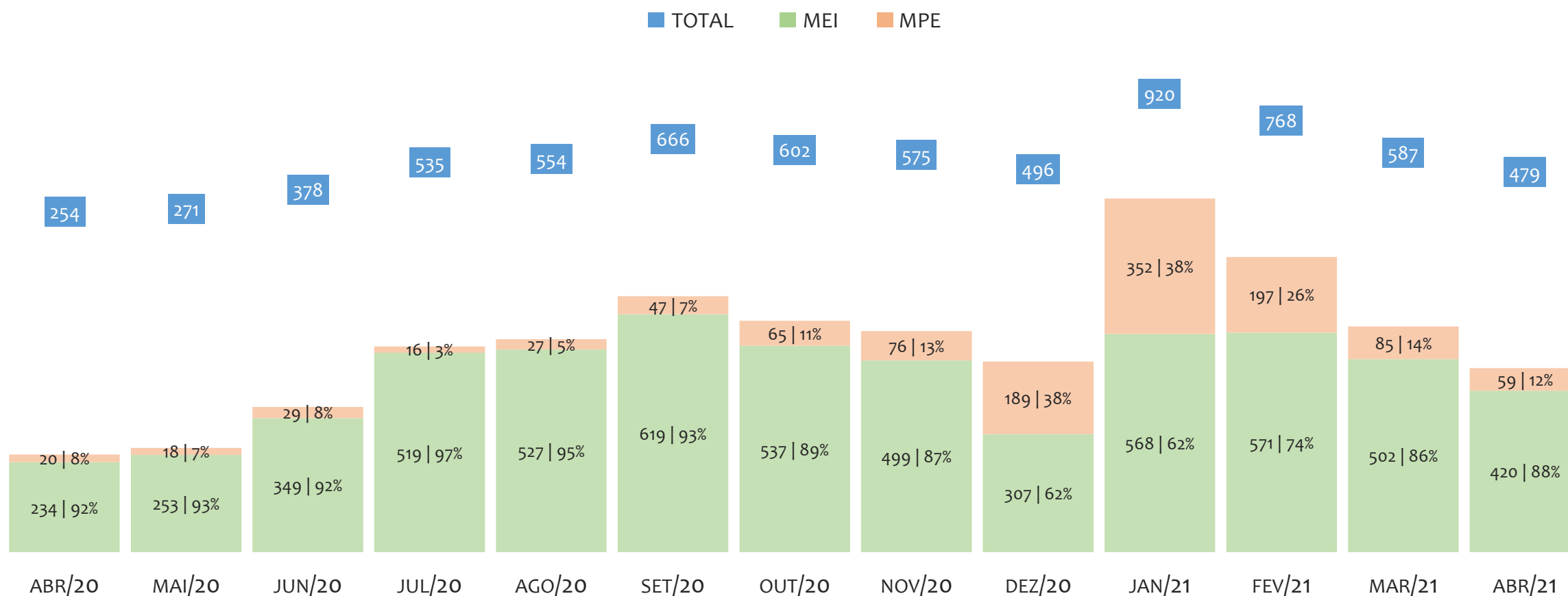
HISTÓRICO ANUAL DO SALDO DE MEI, MPE E TOTAL, UR ILHÉUS, 2010 A ABRIL/2021

TOTAL MEI MPE



O SALDO anual é calculado pela diferença entre novos cadastros e cadastros excluídos em cada ano. A queda brusca do SALDO em 2016 e 2018 deve-se ao reprocessamento acumulado dos cadastros de MEI e MPE vinculados ao Simples Nacional com a exclusão dos inativos, inadimplentes etc. Na UR ILHÉUS, o maior saldo de MEI ocorre em 2019 (5.548) e o menor em 2018 (-1.013). O maior saldo de MPE ocorre em 2012 (1.984) e o menor em 2016 (-2.133). O maior saldo no TOTAL (MPE + MEI) ocorre em 2010 (5.967) e o menor em 2016 (-1.472).


HISTÓRICO MENSAL DO SALDO DE MEI, MPE E TOTAL, UR ILHÉUS, ABR/2020 A ABR/2021



O SALDO mensal é calculado pela diferença entre novos cadastros e cadastros excluídos em cada mês. A queda brusca do SALDO em JANEIRO deve-se ao reprocessamento dos cadastros de MEI e MPE vinculados ao Simples Nacional com a exclusão dos inativos, inadimplentes etc. Na UR ILHÉUS, o maior saldo de MEI ocorre em set/20 (619) e o menor em abr/20 (234). O maior saldo de MPE ocorre em jan/21 (352) e o menor em jul/20 (16). O maior saldo no TOTAL (MPE + MEI) ocorre em jan/21 (920) e o menor em abr/20 (254).

RANKING DE MEI+MPE DOS 5 PRINCIPAIS CNAES, UR ILHÉUS, ACUMULADO ATÉ 12/06/2021


■ TOTAL ■ MEI ■ MPE



Na UR ILHÉUS, considerando o acumulado até 12/06/2021, o CNAE com maior número de MEI+MPE é Comércio Varejista De Artigos Do Vestuário E Acessórios, com 4.243, representando 7,9% do TOTAL de MEI+MPE. Desse montante, 75,6% são MEI (3.206) e 24,4% são MPE (1.037).

RANKING DE MEI DOS 5 PRINCIPAIS CNAES, UR ILHÉUS, ACUMULADO ATÉ 12/06/2021


■ TOTAL ■ MEI ■ MPE



Na UR ILHÉUS, considerando o acumulado até 12/06/2021, o CNAE com maior número de MEI é Comércio Varejista De Artigos Do Vestuário E Acessórios, com 3.206, representando 75,6% do total dentro do segmento e 8,5% do TOTAL de MEI.


RANKING DE MPE DOS 5 PRINCIPAIS CNAES, UR ILHÉUS, ACUMULADO ATÉ 12/06/2021

■ TOTAL ■ MEI ■ MPE



Na UR ILHÉUS, considerando o acumulado até 12/06/2021, o CNAE com maior número de MPE é Comércio Varejista De Mercadorias Em Geral, Com Predominância De Produtos Alimentícios - Minimercados, Mercearias E Armazéns, com 1.266, representando 42,0% do total dentro do segmento e 8,0% do TOTAL de MPE.

PERCENTUAL DE ADIMPLÊNCIA E INADIMPLÊNCIA DO MEI, UR ILHÉUS, FEVEREIRO/2021



No caso do MEI estar inadimplente com os pagamentos (DAS), qual é o prejuízo ou penalidade que o MEI terá junto ao INSS/Previdência Social?

Primeiro, não terá esse tempo inadimplente contado para nenhum benefício da previdência social.


Segundo, caso necessite de algum benefício não programado, como auxílio doença, pensão por morte ou salário maternidade, por exemplo, poderá não ter direito a esses.

Além disso, quando for recolher as contribuições atrasadas, terá que calcular os valores acrescidos de multa e juros.

Na UR ILHÉUS, considerando o acumulado até fevereiro/2021, o percentual de MEI ADIMPLENTES é de 50,5% (18.572).

RANKING POR MUNICÍPIO, UR ILHÉUS, ACUMULADO ATÉ ABRIL/2021

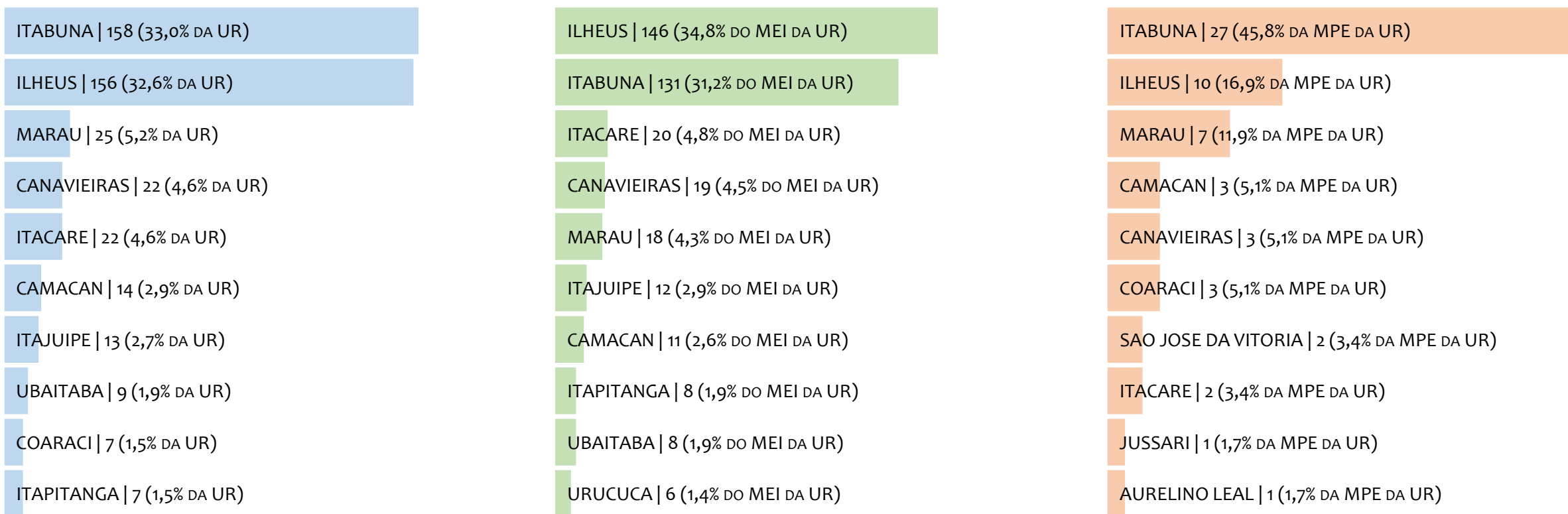
■ TOTAL ■ MEI ■ MPE



Na UR ILHÉUS, no acumulado até abril/2021, ITABUNA é o município com maior número de MEI+MPE com 18.860 empresas, representando 35,1% do total de MEI+MPE da UR. Quanto ao MEI, ITABUNA é o município com maior quantitativo com 13.225, representando 35,1% do total de MEI da UR e 24,6% do total da UR cadastradas no SIMPLES. Quanto a MPE, ITABUNA é o município com maior quantitativo com 5.635, representando 35,2% do total de MPE da UR e 10,5% do total da UR cadastradas no SIMPLES.

RANKING POR MUNICÍPIO, UR ILHÉUS, SALDO DE ABRIL/2021

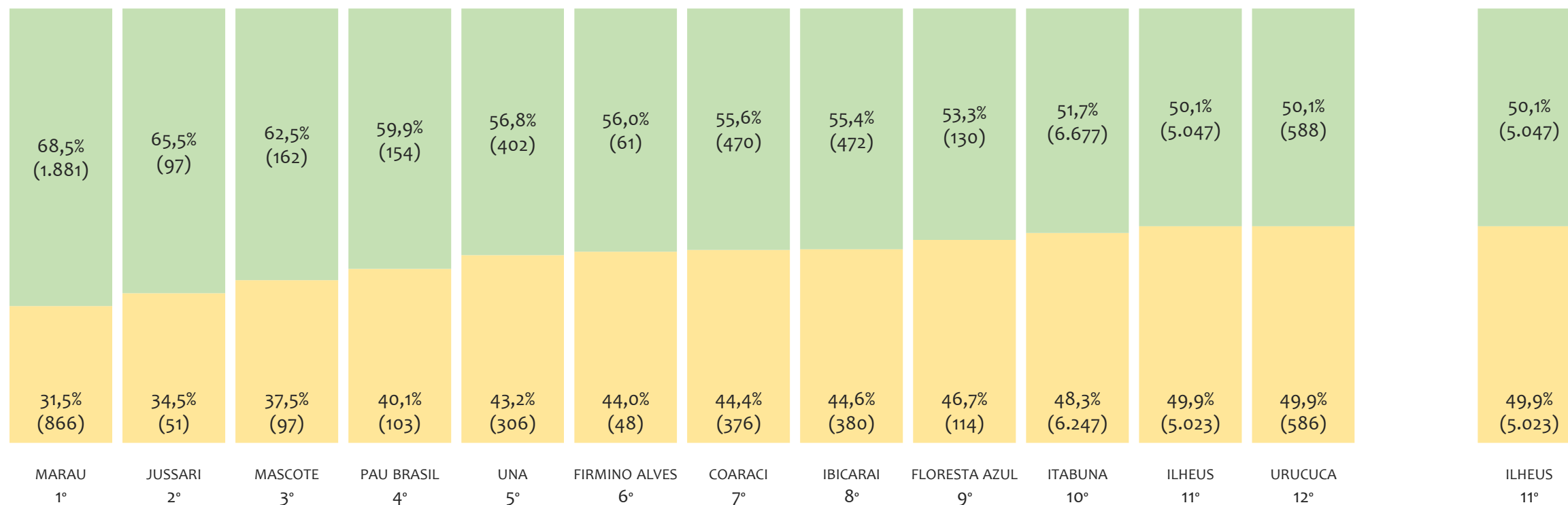
■ TOTAL ■ MEI ■ MPE



Na UR ILHÉUS, considerando o SALDO de abril/2021, ITABUNA é o município com maior SALDO de MEI+MPE com 158 empresas, representando 33,0% do SALDO de MEI+MPE da UR. Quanto ao MEI, ILHEUS é o município de maior SALDO com 146, representando 34,8% do SALDO de MEI da UR e 30,5% do SALDO de empresas da UR cadastradas no SIMPLES. Quanto a MPE, ITABUNA é o município com maior SALDO com 27, representando 45,8% do SALDO de MPE da UR e 5,6% do SALDO de empresas da UR cadastradas no SIMPLES.

RANKING DE ADIMPLÊNCIA E INADIMPLÊNCIA DO MEI, UR ILHÉUS, POR MUNICÍPIO, FEVEREIRO/2021

■ ADIMPLENTES ■ INADIMPLENTES

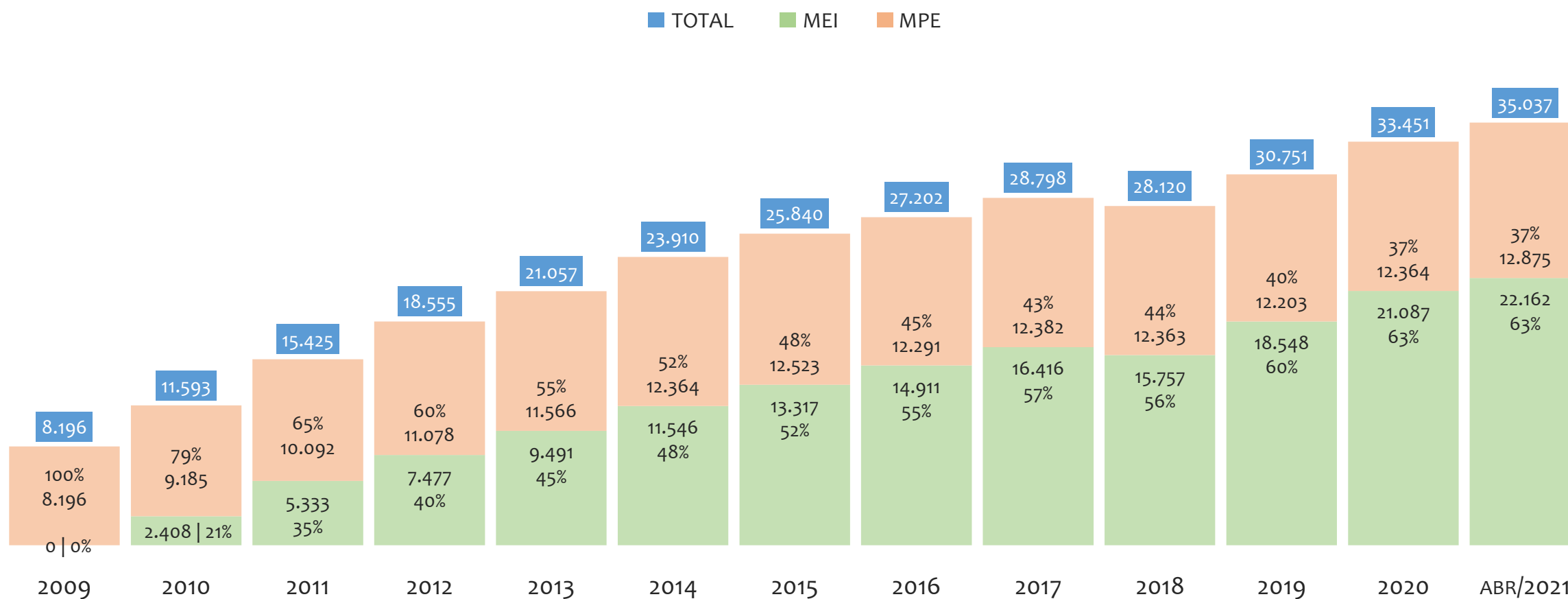


Na UR ILHÉUS, considerando o acumulado até fevereiro/2021, o município MARAU apresenta o maior PERCENTUAL de ADIMPLENTES dentro do mesmo município com 68,5% (1.881 adimplentes), sendo que este grupo equivale a 6,7% dos ADIMPLENTES da UR ILHÉUS.



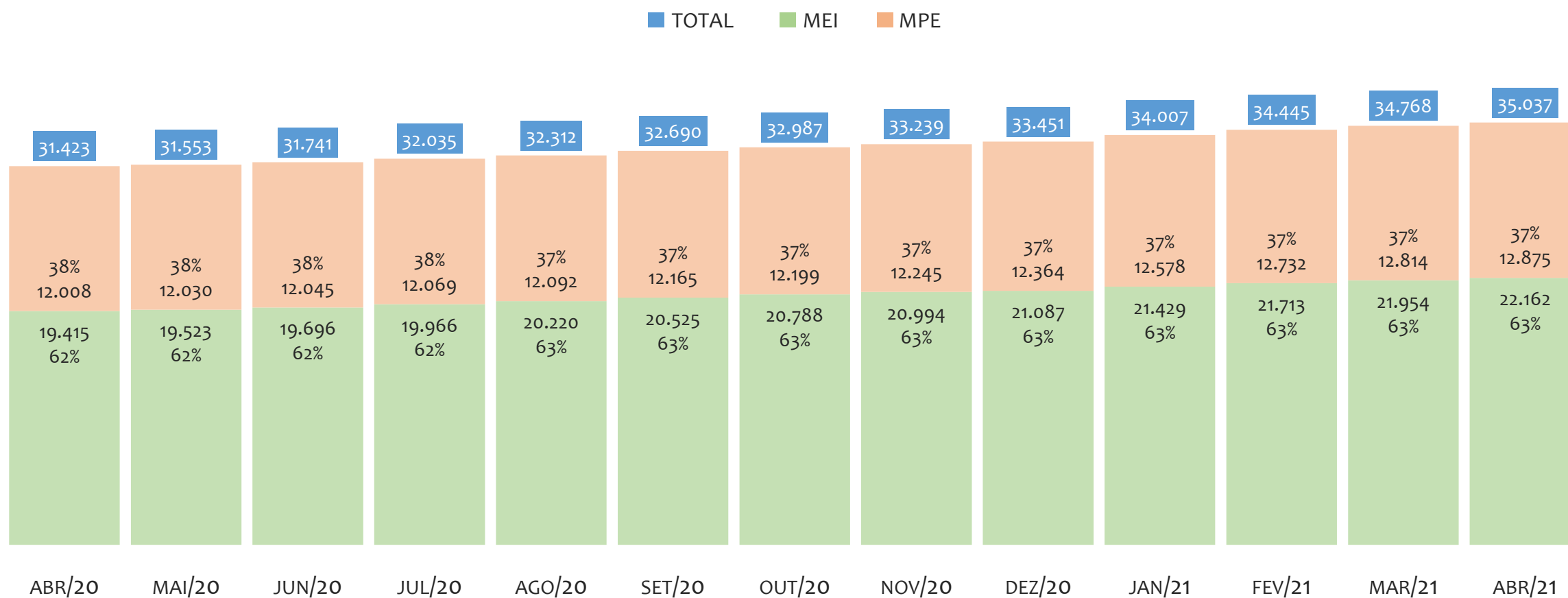
UR JACOBINA

HISTÓRICO ANUAL DO ACUMULADO DE MEI, MPE E TOTAL, UR JACOBINA, 2009 A ABRIL/2021



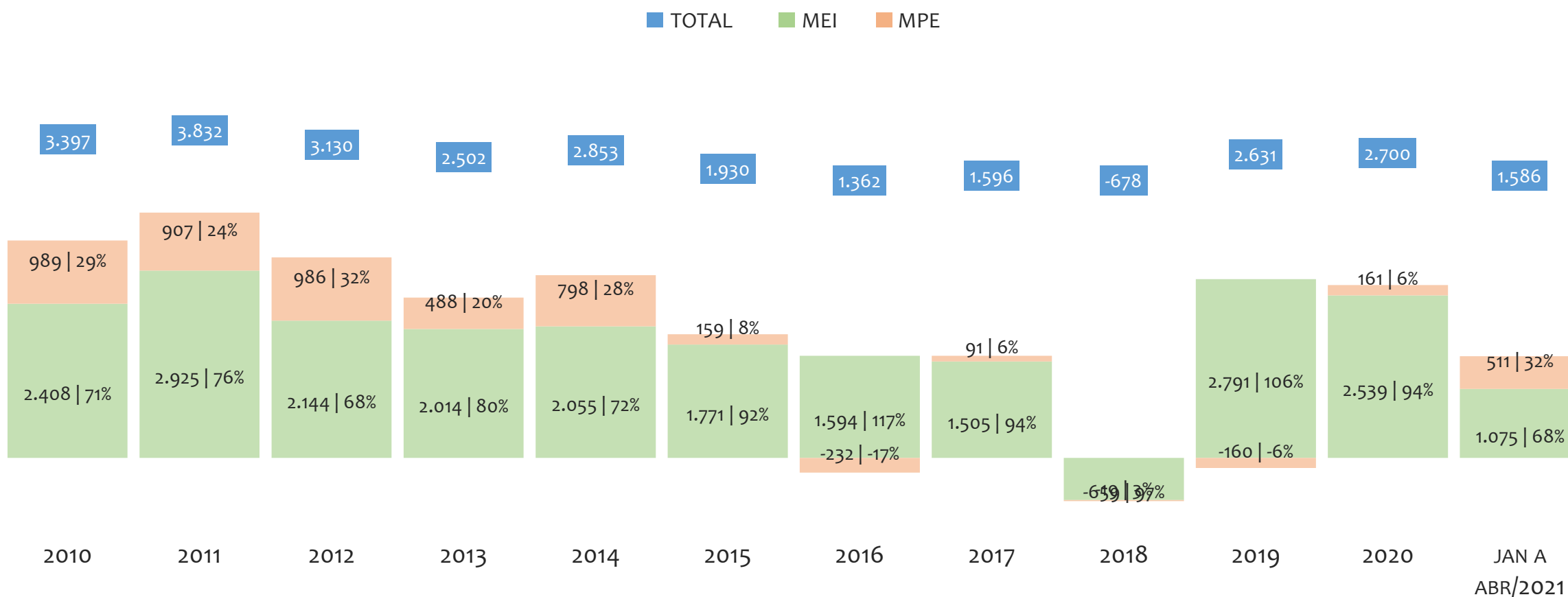
Na UR JACOBINA, de 2009 a abril/2021, o crescimento de microempreendedores individuais (MEI) de 22161900% (0 para 22.162) é superior ao crescimento de micro e pequenas empresas (MPE) de 57% (8.196 para 12.875). No TOTAL (MEI + MPE), o crescimento no mesmo período é de 327% (8.196 para 35.037). A taxa média de crescimento anual composta é de 206% ao ano para MEI, 4% ao ano para MPE e 13% ao ano para MEI + MPE. Ainda neste mesmo período, a participação do MEI cresceu de 0% para 63% do total das empresas cadastradas no SIMPLES NACIONAL.

HISTÓRICO MENSAL DO ACUMULADO DE MEI, MPE E TOTAL, UR JACOBINA, ABR/2020 A ABR/2021



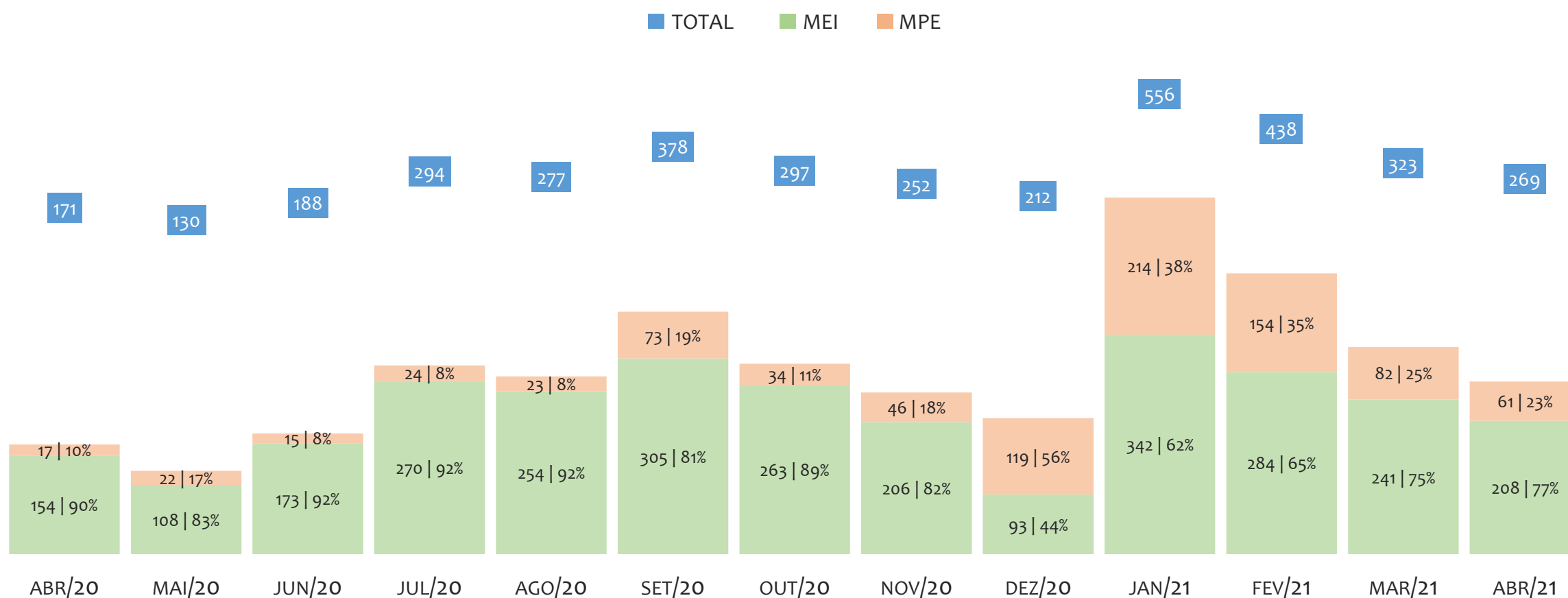
Na UR JACOBINA, de abril/2020 a abril/2021, o crescimento de microempreendedores individuais (MEI) de 14,1% (19.415 para 22.162) é superior ao crescimento de micro e pequenas empresas (MPE) de 7,2% (12.008 para 12.875). No TOTAL (MEI + MPE), o crescimento no mesmo período é de 11,5% (31.423 para 35.037). A taxa média de crescimento mensal composta é de 1,1% ao mês para MEI, 0,6% ao mês para MPE e 0,9% ao mês para MEI + MPE. Ainda neste mesmo período, a participação do MEI cresceu de 62% para 63% do total das empresas cadastradas no SIMPLES NACIONAL.

HISTÓRICO ANUAL DO SALDO DE MEI, MPE E TOTAL, UR JACOBINA, 2010 A ABRIL/2021



O SALDO anual é calculado pela diferença entre novos cadastros e cadastros excluídos em cada ano. A queda brusca do SALDO em 2016 e 2018 deve-se ao reprocessamento acumulado dos cadastros de MEI e MPE vinculados ao Simples Nacional com a exclusão dos inativos, inadimplentes etc. Na UR JACOBINA, o maior saldo de MEI ocorre em 2011 (2.925) e o menor em 2018 (-659). O maior saldo de MPE ocorre em 2010 (989) e o menor em 2016 (-232). O maior saldo no TOTAL (MPE + MEI) ocorre em 2011 (3.832) e o menor em 2018 (-678).


HISTÓRICO MENSAL DO SALDO DE MEI, MPE E TOTAL, UR JACOBINA, ABR/2020 A ABR/2021



O SALDO mensal é calculado pela diferença entre novos cadastros e cadastros excluídos em cada mês. A queda brusca do SALDO em JANEIRO deve-se ao reprocessamento dos cadastros de MEI e MPE vinculados ao Simples Nacional com a exclusão dos inativos, inadimplentes etc. Na UR JACOBINA, o maior saldo de MEI ocorre em jan/21 (342) e o menor em dez/20 (93). O maior saldo de MPE ocorre em jan/21 (214) e o menor em jun/20 (15). O maior saldo no TOTAL (MPE + MEI) ocorre em jan/21 (556) e o menor em mai/20 (130).

RANKING DE MEI+MPE DOS 5 PRINCIPAIS CNAES, UR JACOBINA, ACUMULADO ATÉ 12/06/2021

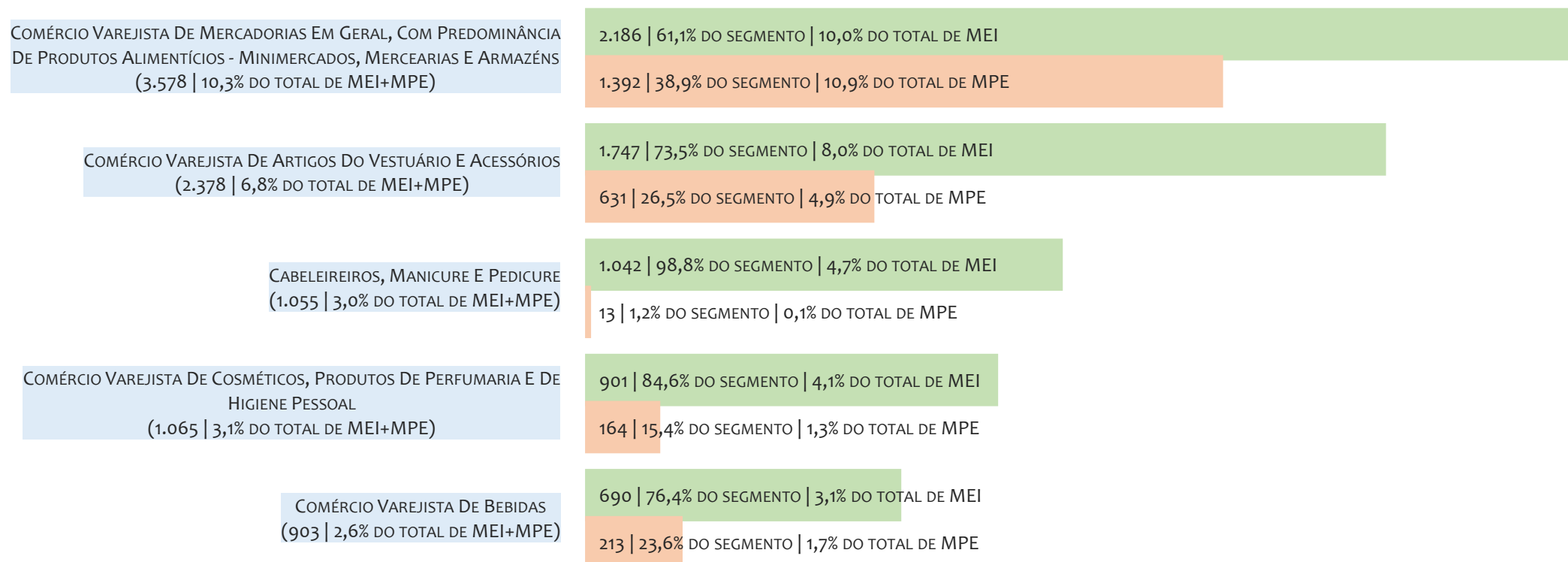
■ TOTAL ■ MEI ■ MPE



Na UR JACOBINA, considerando o acumulado até 12/06/2021, o CNAE com maior número de MEI+MPE é Comércio Varejista De Mercadorias Em Geral, Com Predominância De Produtos Alimentícios - Minimercados, Mercearias E Armazéns, com 3.578, representando 10,3% do TOTAL de MEI+MPE. Desse montante, 61,1% são MEI (2.186) e 38,9% são MPE (1.392).

RANKING DE MEI DOS 5 PRINCIPAIS CNAES, UR JACOBINA, ACUMULADO ATÉ 12/06/2021

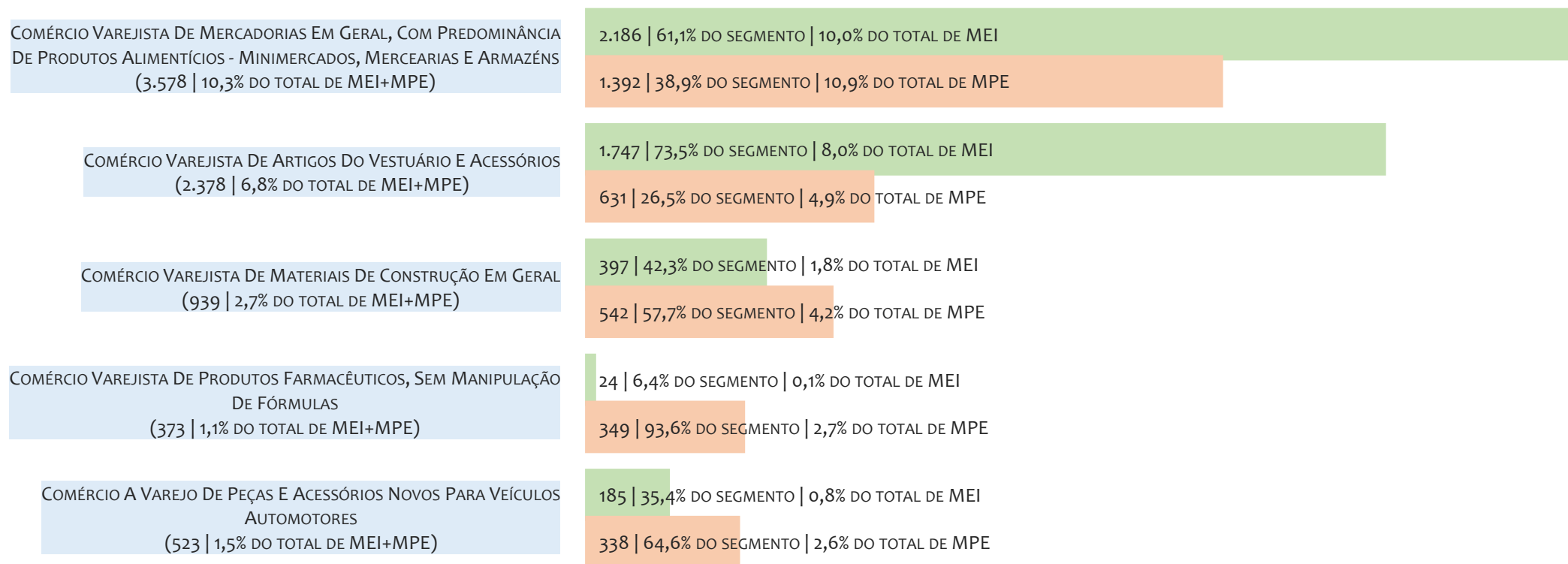
■ TOTAL ■ MEI ■ MPE



Na UR JACOBINA, considerando o acumulado até 12/06/2021, o CNAE com maior número de MEI é Comércio Varejista De Mercadorias Em Geral, Com Predominância De Produtos Alimentícios - Minimercados, Mercearias E Armazéns, com 2.186, representando 61,1% do total dentro do segmento e 10,0% do TOTAL de MEI.

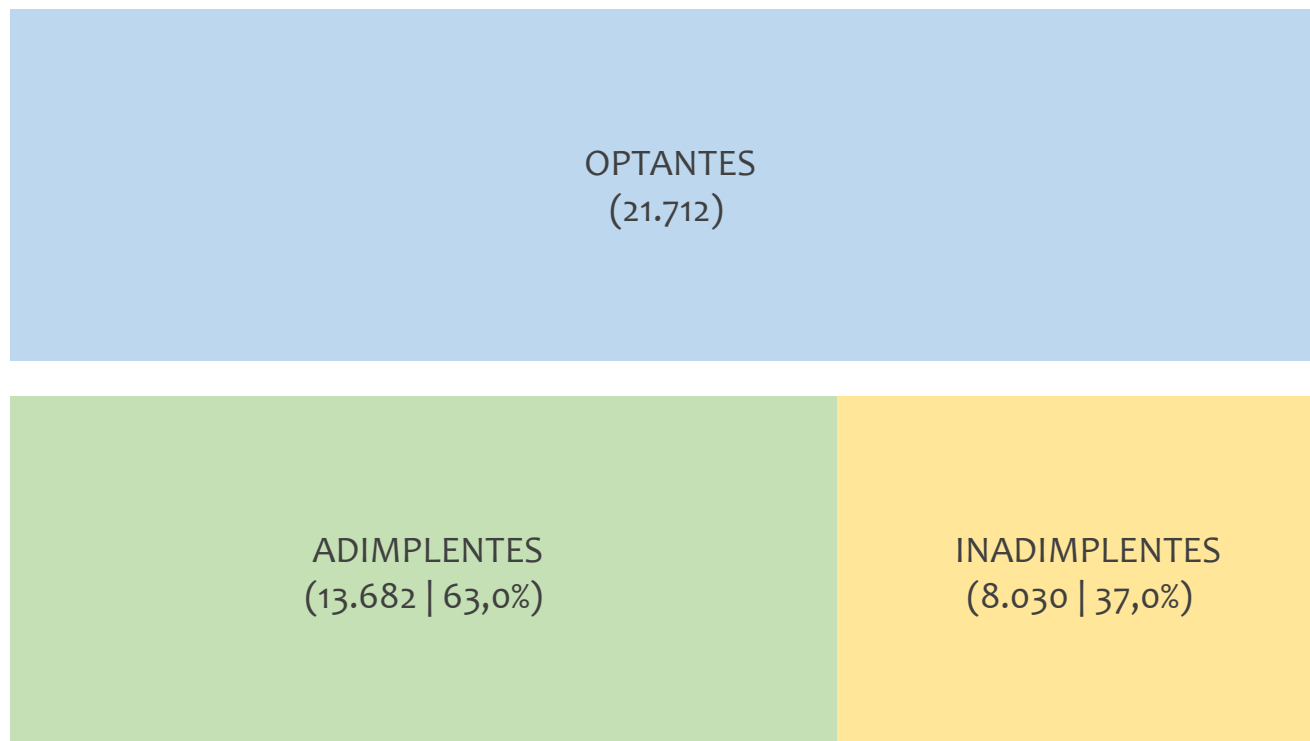
RANKING DE MPE DOS 5 PRINCIPAIS CNAES, UR JACOBINA, ACUMULADO ATÉ 12/06/2021

■ TOTAL ■ MEI ■ MPE



Na UR JACOBINA, considerando o acumulado até 12/06/2021, o CNAE com maior número de MPE é Comércio Varejista De Mercadorias Em Geral, Com Predominância De Produtos Alimentícios - Minimercados, Mercearias E Armazéns, com 1.392, representando 38,9% do total dentro do segmento e 10,9% do TOTAL de MPE.

PERCENTUAL DE ADIMPLÊNCIA E INADIMPLÊNCIA DO MEI, UR JACOBINA, FEVEREIRO/2021



No caso do MEI estar inadimplente com os pagamentos (DAS), qual é o prejuízo ou penalidade que o MEI terá junto ao INSS/Previdência Social?

Primeiro, não terá esse tempo inadimplente contado para nenhum benefício da previdência social.

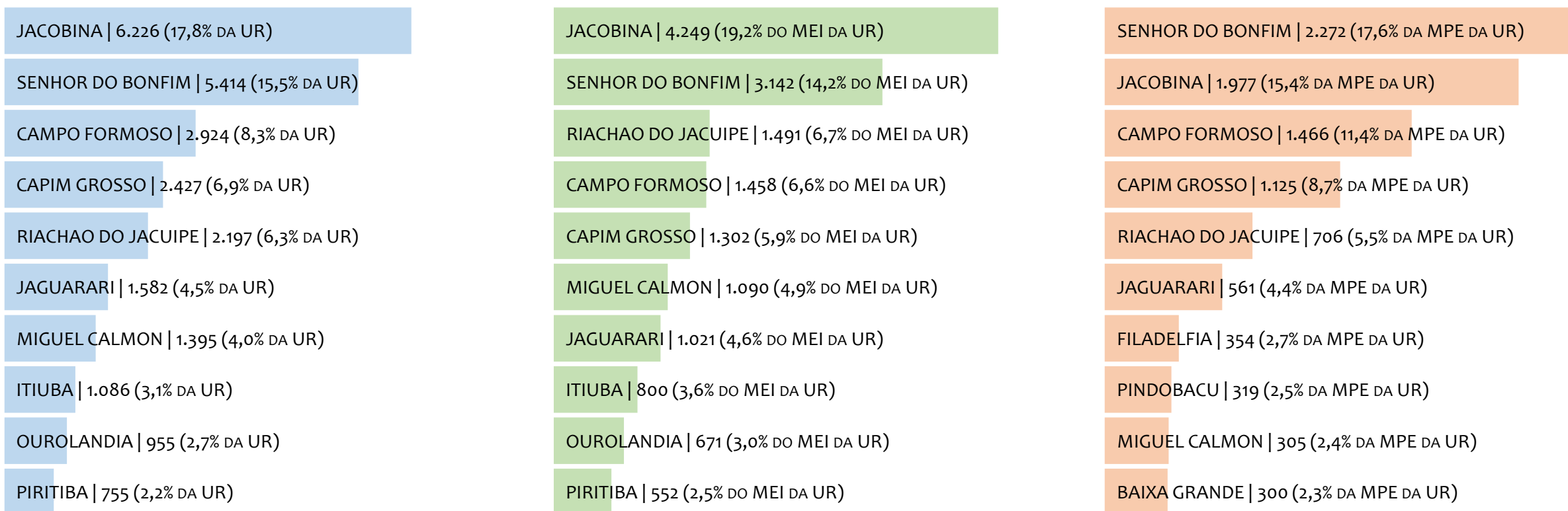
Segundo, caso necessite de algum benefício não programado, como auxílio doença, pensão por morte ou salário maternidade, por exemplo, poderá não ter direito a esses.

Além disso, quando for recolher as contribuições atrasadas, terá que calcular os valores acrescidos de multa e juros.

Na UR JACOBINA, considerando o acumulado até fevereiro/2021, o percentual de MEI ADIMPLENTES é de 63,0% (13.682).

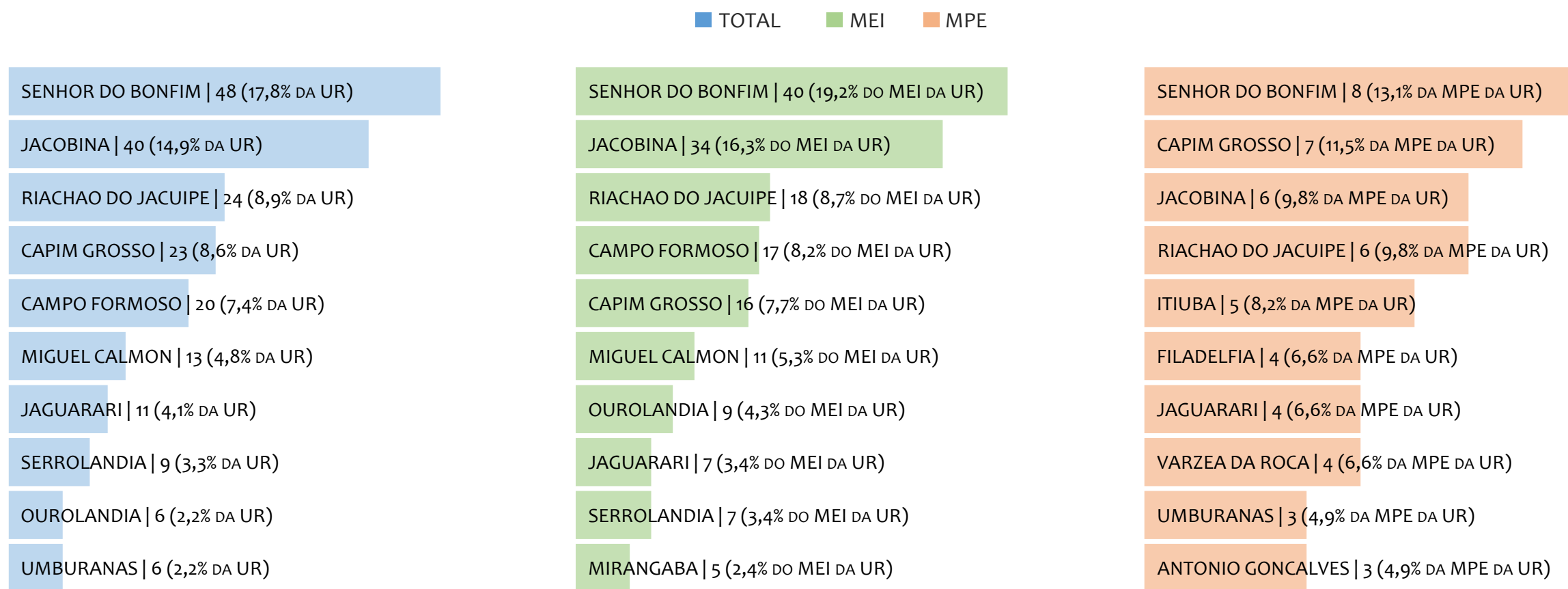
RANKING POR MUNICÍPIO, UR JACOBINA, ACUMULADO ATÉ ABRIL/2021

■ TOTAL ■ MEI ■ MPE



Na UR JACOBINA, no acumulado até abril/2021, JACOBINA é o município com maior número de MEI+MPE com 6.226 empresas, representando 17,8% do total de MEI+MPE da UR. Quanto ao MEI, JACOBINA é o município com maior quantitativo com 4.249, representando 19,2% do total de MEI da UR e 12,1% do total da UR cadastradas no SIMPLES. Quanto a MPE, SENHOR DO BONFIM é o município com maior quantitativo com 2.272, representando 17,6% do total de MPE da UR e 6,5% do total da UR cadastradas no SIMPLES.

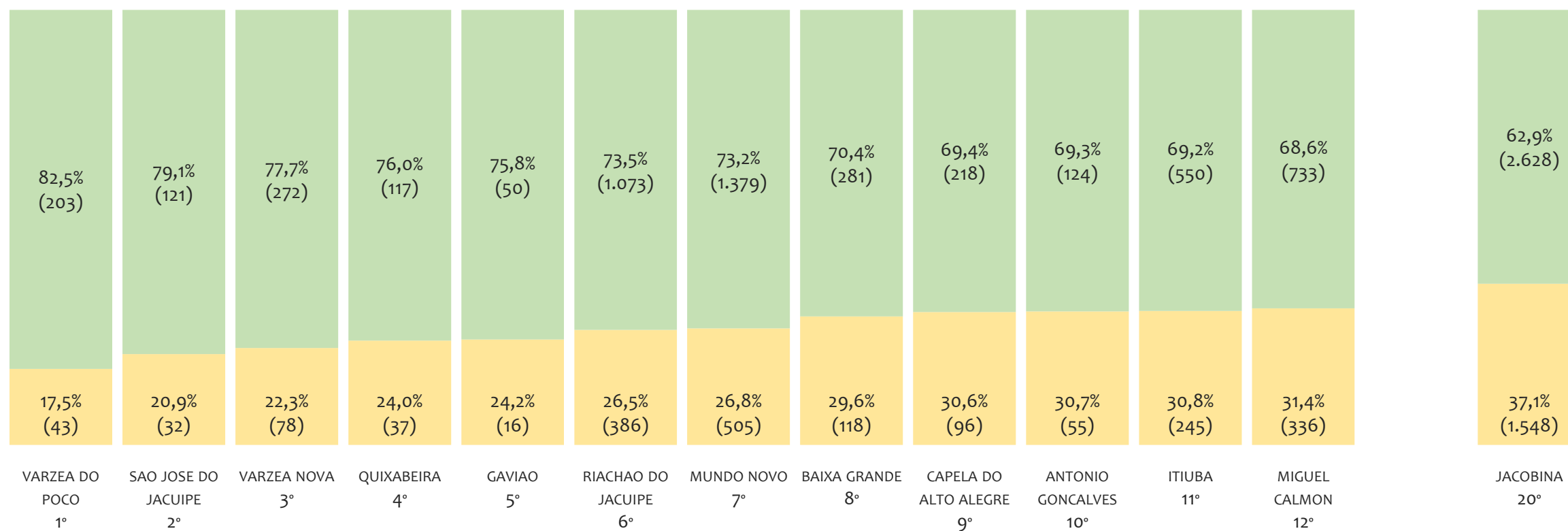
RANKING POR MUNICÍPIO, UR JACOBINA, SALDO DE ABRIL/2021



Na UR JACOBINA, considerando o SALDO de abril/2021, SENHOR DO BONFIM é o município com maior SALDO de MEI+MPE com 48 empresas, representando 17,8% do SALDO de MEI+MPE da UR. Quanto ao MEI, SENHOR DO BONFIM é o município de maior SALDO com 40, representando 19,2% do SALDO de MEI da UR e 14,9% do SALDO de empresas da UR cadastradas no SIMPLES. Quanto a MPE, SENHOR DO BONFIM é o município com maior SALDO com 8, representando 13,1% do SALDO de MPE da UR e 3,0% do SALDO de empresas da UR cadastradas no SIMPLES.

RANKING DE ADIMPLÊNCIA E INADIMPLÊNCIA DO MEI, UR JACOBINA, POR MUNICÍPIO, FEVEREIRO/2021

■ ADIMPLENTES ■ INADIMPLENTES

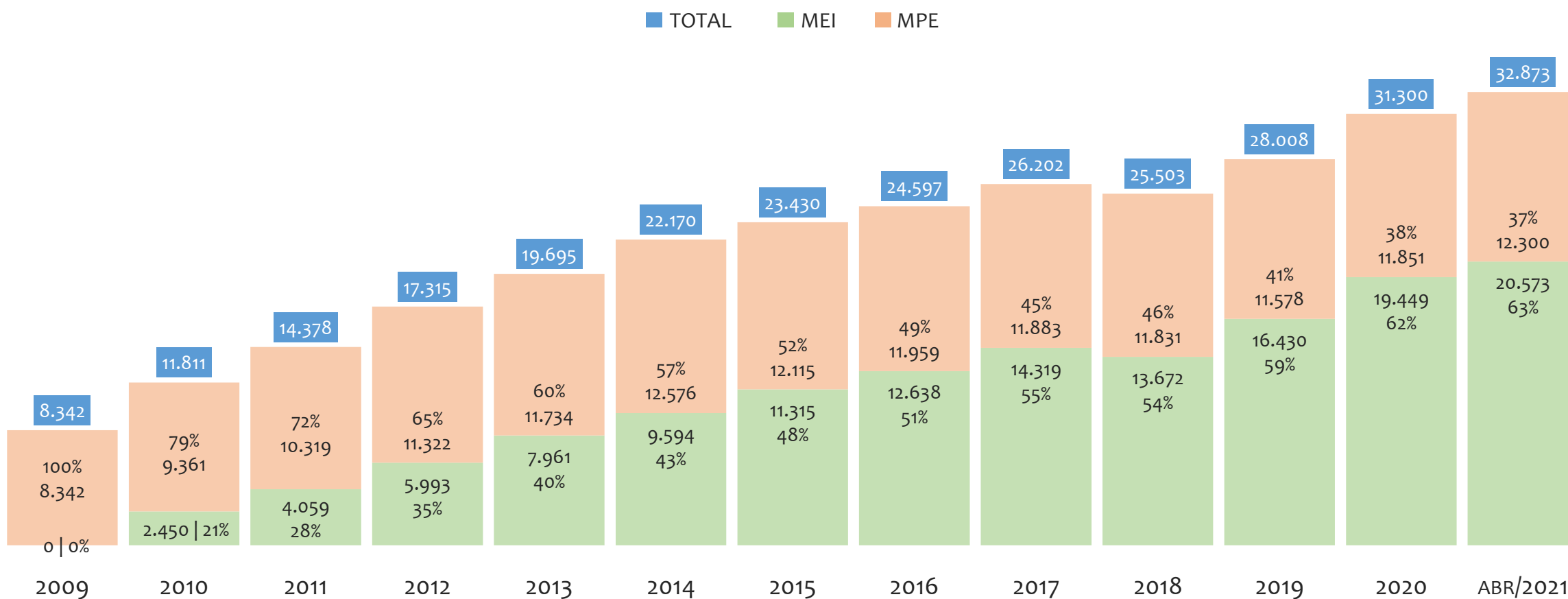


Na UR JACOBINA, considerando o acumulado até fevereiro/2021, o município VARZEA DO POCO apresenta o maior PERCENTUAL de ADIMPLENTES dentro do mesmo município com 82,5% (203 adimplentes), sendo que este grupo equivale a 1,4% dos ADIMPLENTES da UR JACOBINA.



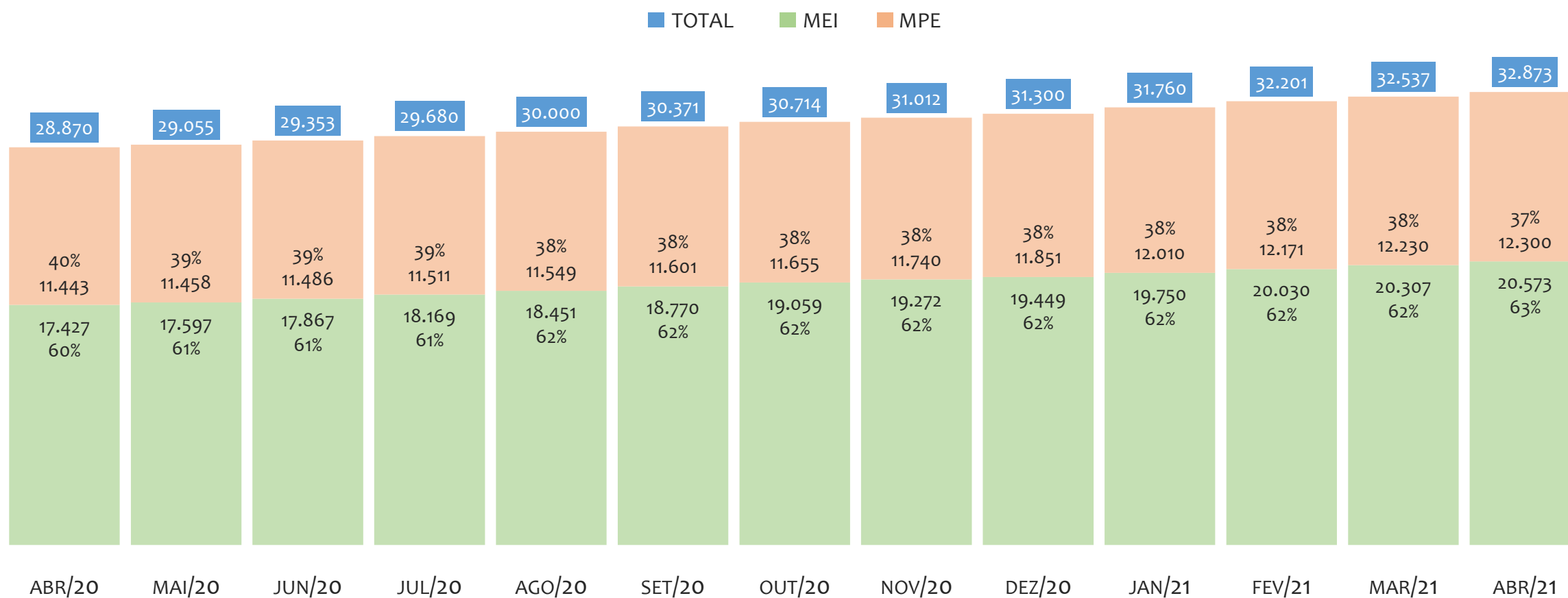
UR JUAZEIRO

HISTÓRICO ANUAL DO ACUMULADO DE MEI, MPE E TOTAL, UR JUAZEIRO, 2009 A ABRIL/2021



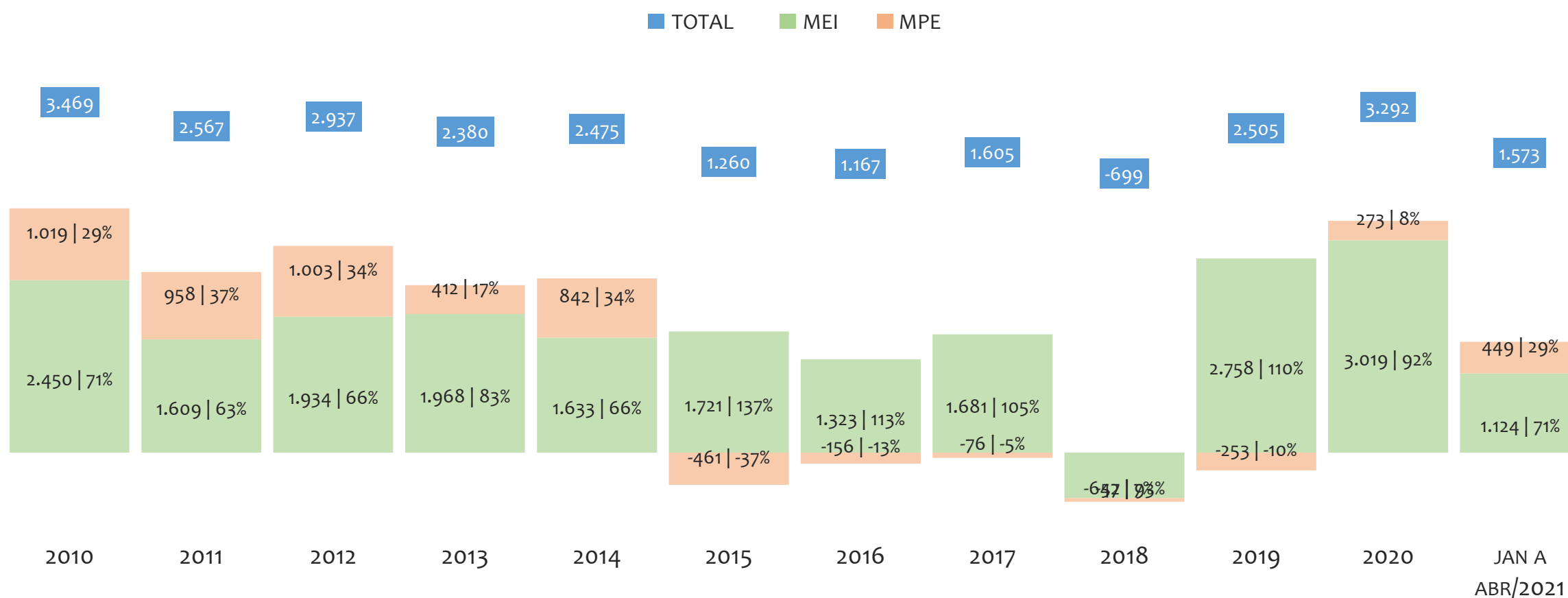
Na UR JUAZEIRO, de 2009 a abril/2021, o crescimento de microempreendedores individuais (MEI) de 20572900% (0 para 20.573) é superior ao crescimento de micro e pequenas empresas (MPE) de 47% (8.342 para 12.300). No TOTAL (MEI + MPE), o crescimento no mesmo período é de 294% (8.342 para 32.873). A taxa média de crescimento anual composta é de 204% ao ano para MEI, 3% ao ano para MPE e 12% ao ano para MEI + MPE. Ainda neste mesmo período, a participação do MEI cresceu de 0% para 63% do total das empresas cadastradas no SIMPLES NACIONAL.

HISTÓRICO MENSAL DO ACUMULADO DE MEI, MPE E TOTAL, UR JUAZEIRO, ABR/2020 A ABR/2021



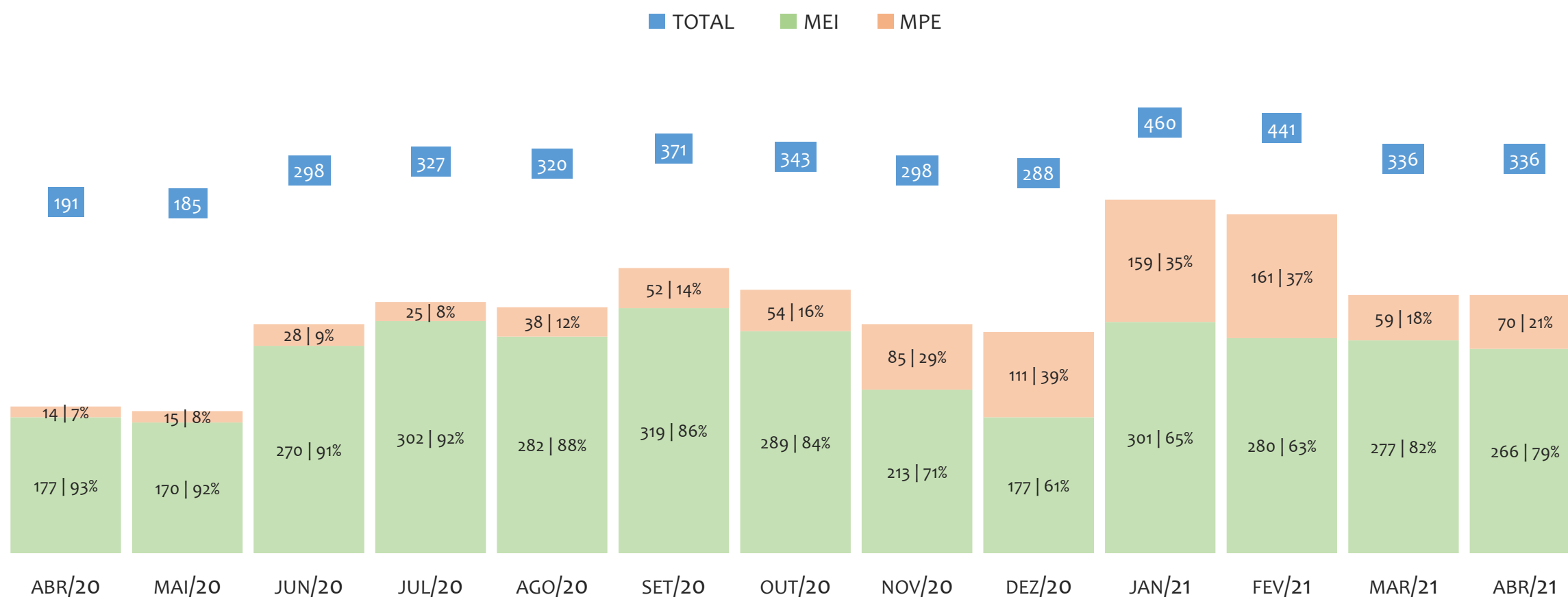
Na UR JUAZEIRO, de abril/2020 a abril/2021, o crescimento de microempreendedores individuais (MEI) de 18,1% (17.427 para 20.573) é superior ao crescimento de micro e pequenas empresas (MPE) de 7,5% (11.443 para 12.300). No TOTAL (MEI + MPE), o crescimento no mesmo período é de 13,9% (28.870 para 32.873). A taxa média de crescimento mensal composta é de 1,4% ao mês para MEI, 0,6% ao mês para MPE e 1,1% ao mês para MEI + MPE. Ainda neste mesmo período, a participação do MEI cresceu de 60% para 63% do total das empresas cadastradas no SIMPLES NACIONAL.

HISTÓRICO ANUAL DO SALDO DE MEI, MPE E TOTAL, UR JUAZEIRO, 2010 A ABRIL/2021



O SALDO anual é calculado pela diferença entre novos cadastros e cadastros excluídos em cada ano. A queda brusca do SALDO em 2016 e 2018 deve-se ao reprocessamento acumulado dos cadastros de MEI e MPE vinculados ao Simples Nacional com a exclusão dos inativos, inadimplentes etc. Na UR JUAZEIRO, o maior saldo de MEI ocorre em 2020 (3.019) e o menor em 2018 (-647). O maior saldo de MPE ocorre em 2010 (1.019) e o menor em 2015 (-461). O maior saldo no TOTAL (MPE + MEI) ocorre em 2010 (3.469) e o menor em 2018 (-699).

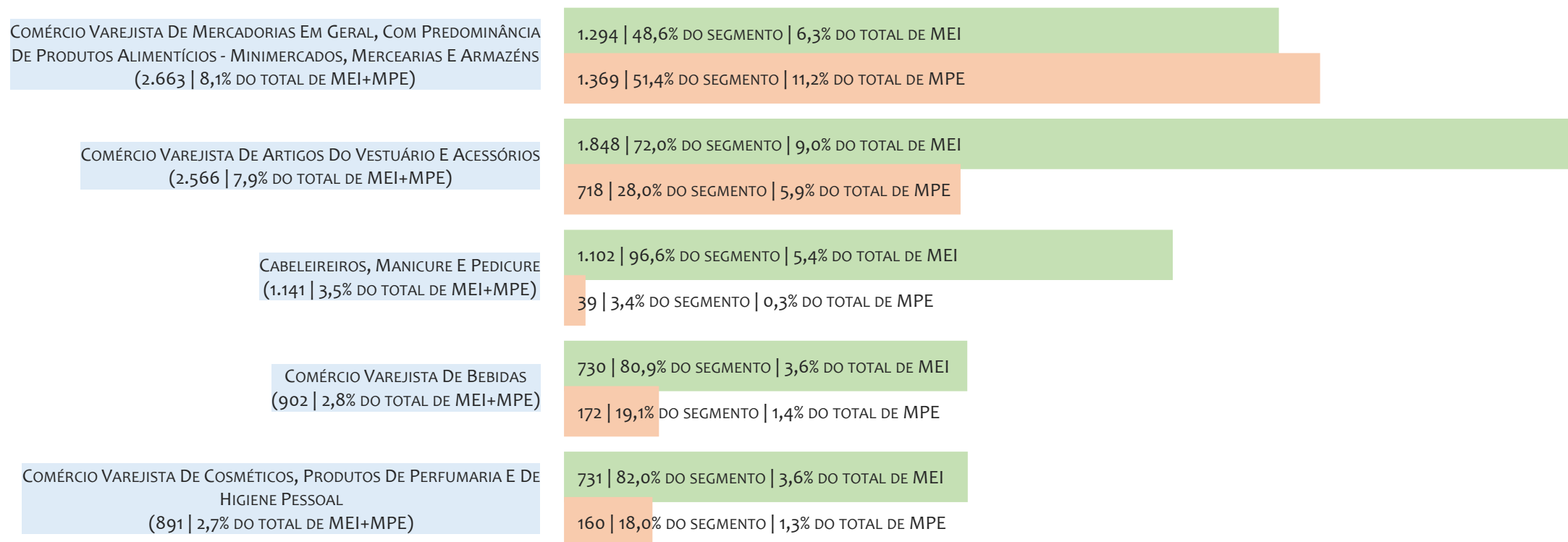
HISTÓRICO MENSAL DO SALDO DE MEI, MPE E TOTAL, UR JUAZEIRO, ABR/2020 A ABR/2021



O SALDO mensal é calculado pela diferença entre novos cadastros e cadastros excluídos em cada mês. A queda brusca do SALDO em JANEIRO deve-se ao reprocessamento dos cadastros de MEI e MPE vinculados ao Simples Nacional com a exclusão dos inativos, inadimplentes etc. Na UR JUAZEIRO, o maior saldo de MEI ocorre em set/20 (319) e o menor em mai/20 (170). O maior saldo de MPE ocorre em fev/21 (161) e o menor em abr/20 (14). O maior saldo no TOTAL (MPE + MEI) ocorre em jan/21 (460) e o menor em mai/20 (185).

RANKING DE MEI+MPE DOS 5 PRINCIPAIS CNAES, UR JUAZEIRO, ACUMULADO ATÉ 12/06/2021

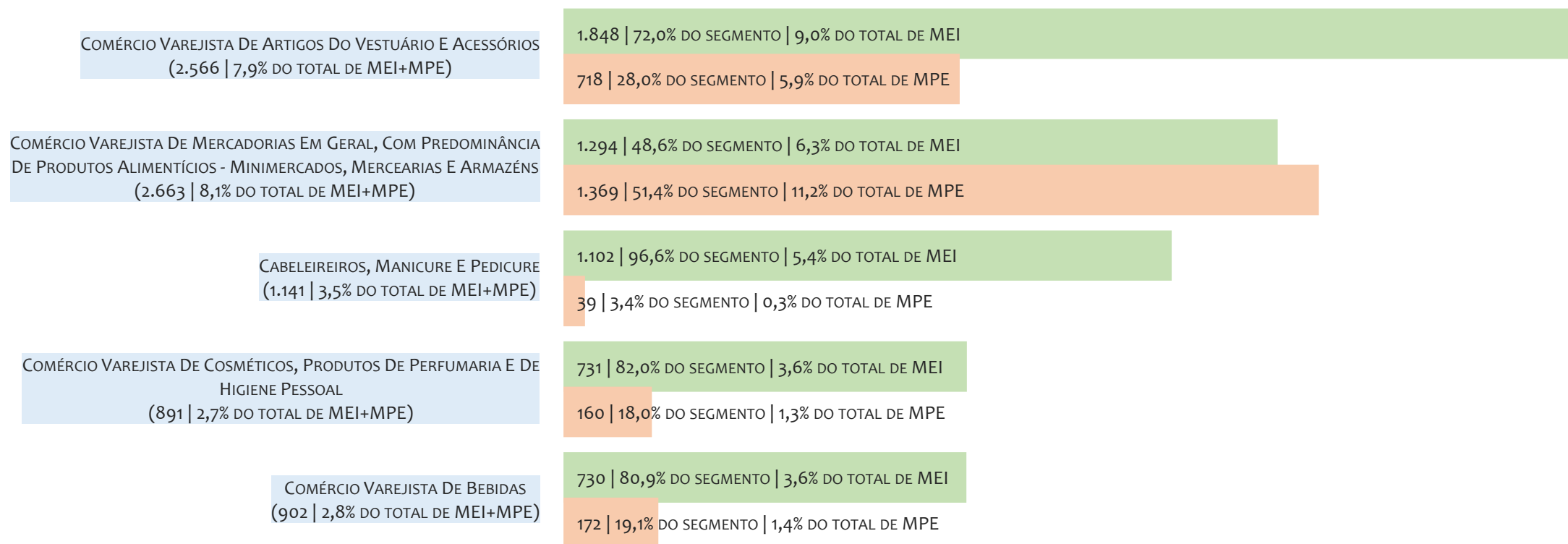
■ TOTAL ■ MEI ■ MPE



Na UR JUAZEIRO, considerando o acumulado até 12/06/2021, o CNAE com maior número de MEI+MPE é Comércio Varejista De Mercadorias Em Geral, Com Predominância De Produtos Alimentícios - Minimercados, Mercearias E Armazéns, com 2.663, representando 8,1% do TOTAL de MEI+MPE. Desse montante, 48,6% são MEI (1.294) e 51,4% são MPE (1.369).

RANKING DE MEI DOS 5 PRINCIPAIS CNAES, UR JUAZEIRO, ACUMULADO ATÉ 12/06/2021


■ TOTAL ■ MEI ■ MPE



Na UR JUAZEIRO, considerando o acumulado até 12/06/2021, o CNAE com maior número de MEI é Comércio Varejista De Artigos Do Vestuário E Acessórios, com 1.848, representando 72,0% do total dentro do segmento e 9,0% do TOTAL de MEI.


RANKING DE MPE DOS 5 PRINCIPAIS CNAES, UR JUAZEIRO, ACUMULADO ATÉ 12/06/2021

■ TOTAL ■ MEI ■ MPE



Na UR JUAZEIRO, considerando o acumulado até 12/06/2021, o CNAE com maior número de MPE é Comércio Varejista De Mercadorias Em Geral, Com Predominância De Produtos Alimentícios - Minimercados, Mercearias E Armazéns, com 1.369, representando 51,4% do total dentro do segmento e 11,2% do TOTAL de MPE.

PERCENTUAL DE ADIMPLÊNCIA E INADIMPLÊNCIA DO MEI, UR JUAZEIRO, FEVEREIRO/2021



No caso do MEI estar inadimplente com os pagamentos (DAS), qual é o prejuízo ou penalidade que o MEI terá junto ao INSS/Previdência Social?

Primeiro, não terá esse tempo inadimplente contado para nenhum benefício da previdência social.

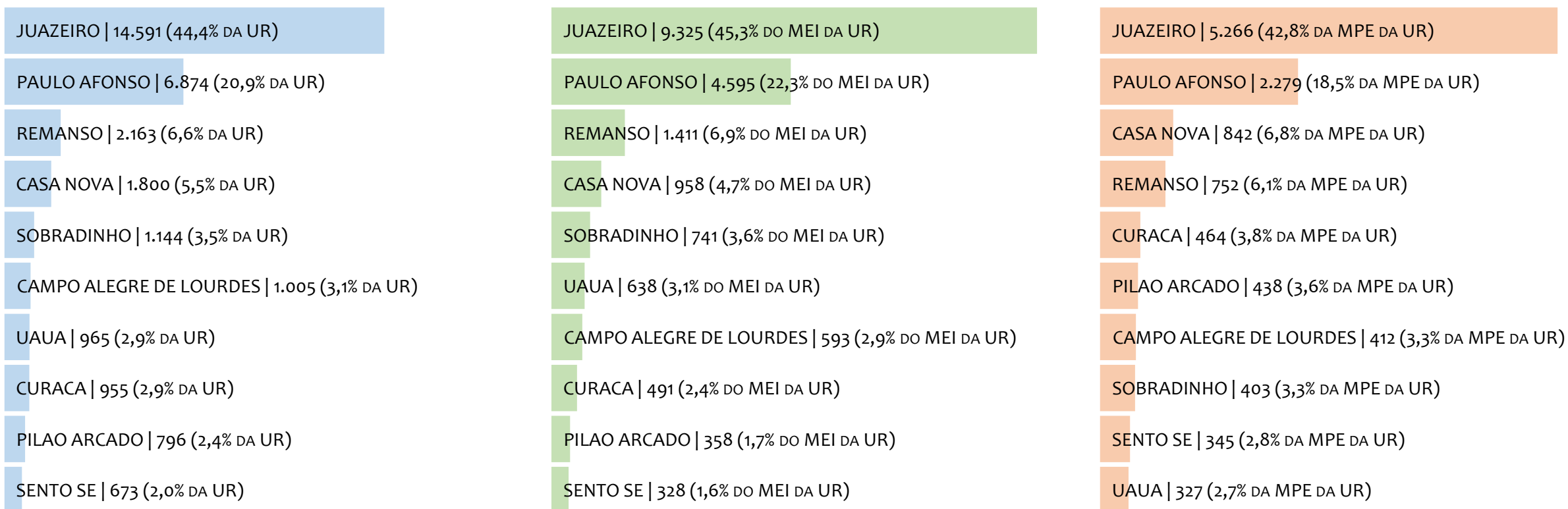
Segundo, caso necessite de algum benefício não programado, como auxílio doença, pensão por morte ou salário maternidade, por exemplo, poderá não ter direito a esses.

Além disso, quando for recolher as contribuições atrasadas, terá que calcular os valores acrescidos de multa e juros.

Na UR JUAZEIRO, considerando o acumulado até fevereiro/2021, o percentual de MEI ADIMPLENTES é de 46,8% (9.377).

RANKING POR MUNICÍPIO, UR JUAZEIRO, ACUMULADO ATÉ ABRIL/2021

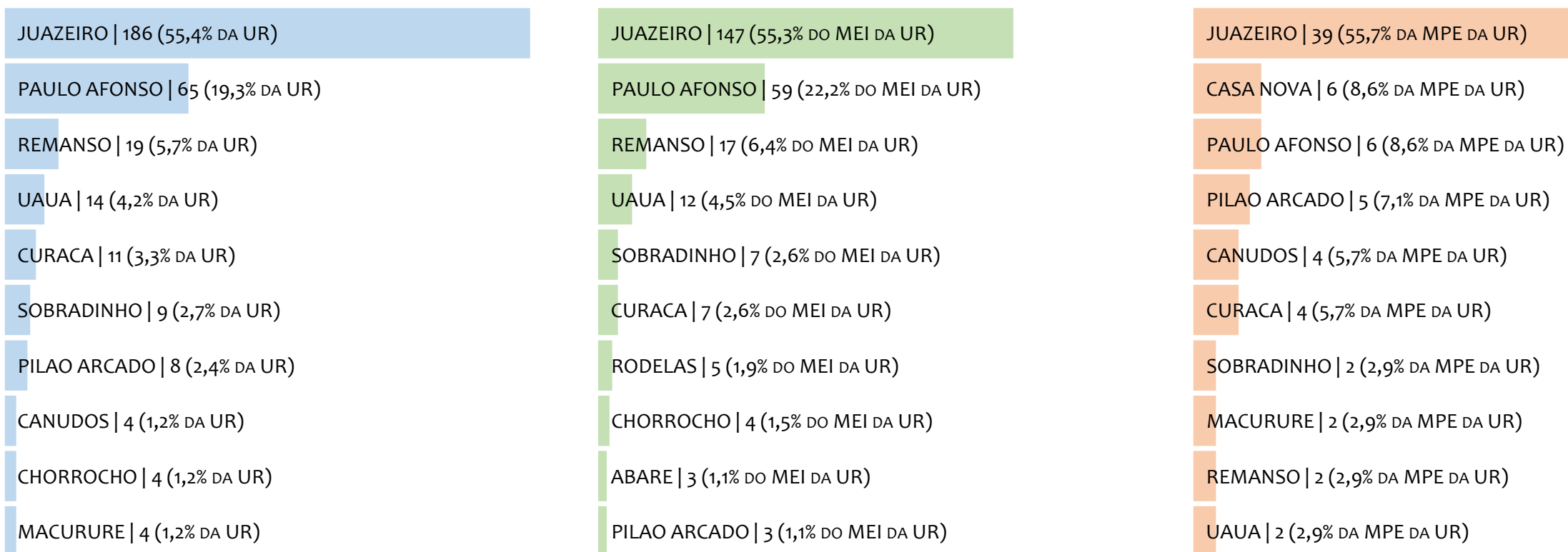
■ TOTAL ■ MEI ■ MPE



Na UR JUAZEIRO, no acumulado até abril/2021, JUAZEIRO é o município com maior número de MEI+MPE com 14.591 empresas, representando 44,4% do total de MEI+MPE da UR. Quanto ao MEI, JUAZEIRO é o município com maior quantitativo com 9.325, representando 45,3% do total de MEI da UR e 28,4% do total da UR cadastradas no SIMPLES. Quanto a MPE, JUAZEIRO é o município com maior quantitativo com 5.266, representando 42,8% do total de MPE da UR e 16,0% do total da UR cadastradas no SIMPLES.

RANKING POR MUNICÍPIO, UR JUAZEIRO, SALDO DE ABRIL/2021

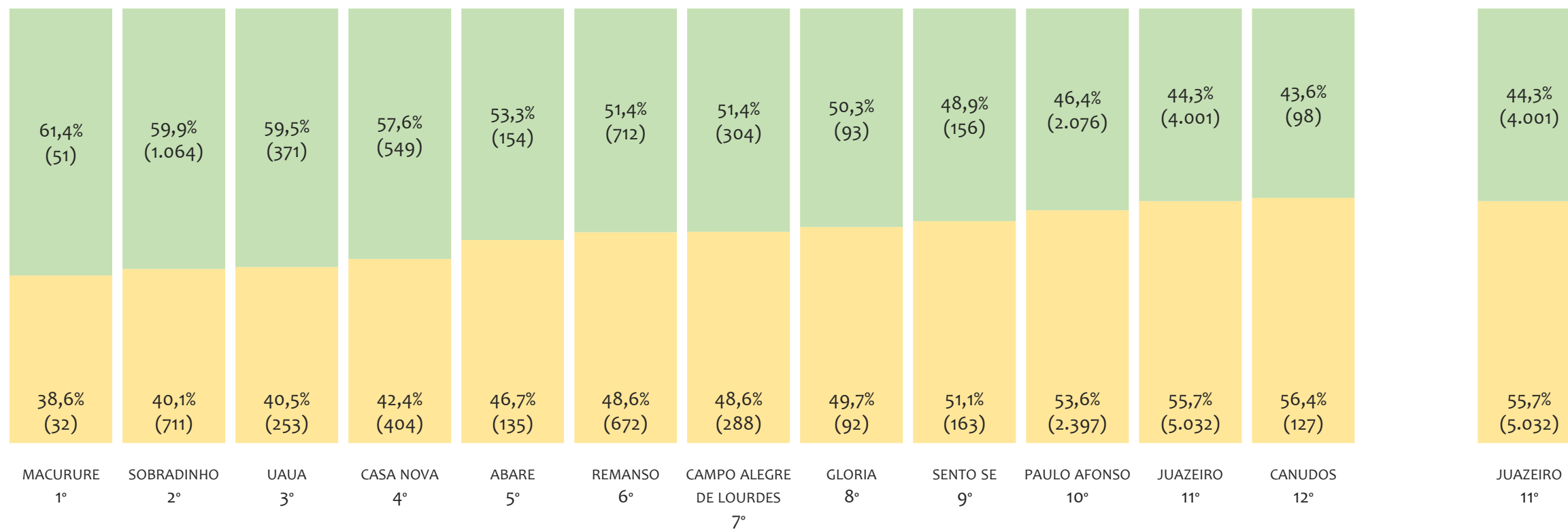
■ TOTAL ■ MEI ■ MPE



Na UR JUAZEIRO, considerando o SALDO de abril/2021, JUAZEIRO é o município com maior SALDO de MEI+MPE com 186 empresas, representando 55,4% do SALDO de MEI+MPE da UR. Quanto ao MEI, JUAZEIRO é o município de maior SALDO com 147, representando 55,3% do SALDO de MEI da UR e 43,8% do SALDO de empresas da UR cadastradas no SIMPLES. Quanto a MPE, JUAZEIRO é o município com maior SALDO com 39, representando 55,7% do SALDO de MPE da UR e 11,6% do SALDO de empresas da UR cadastradas no SIMPLES.

RANKING DE ADIMPLÊNCIA E INADIMPLÊNCIA DO MEI, UR JUAZEIRO, POR MUNICÍPIO, FEVEREIRO/2021

■ ADIMPLENTES ■ INADIMPLENTES

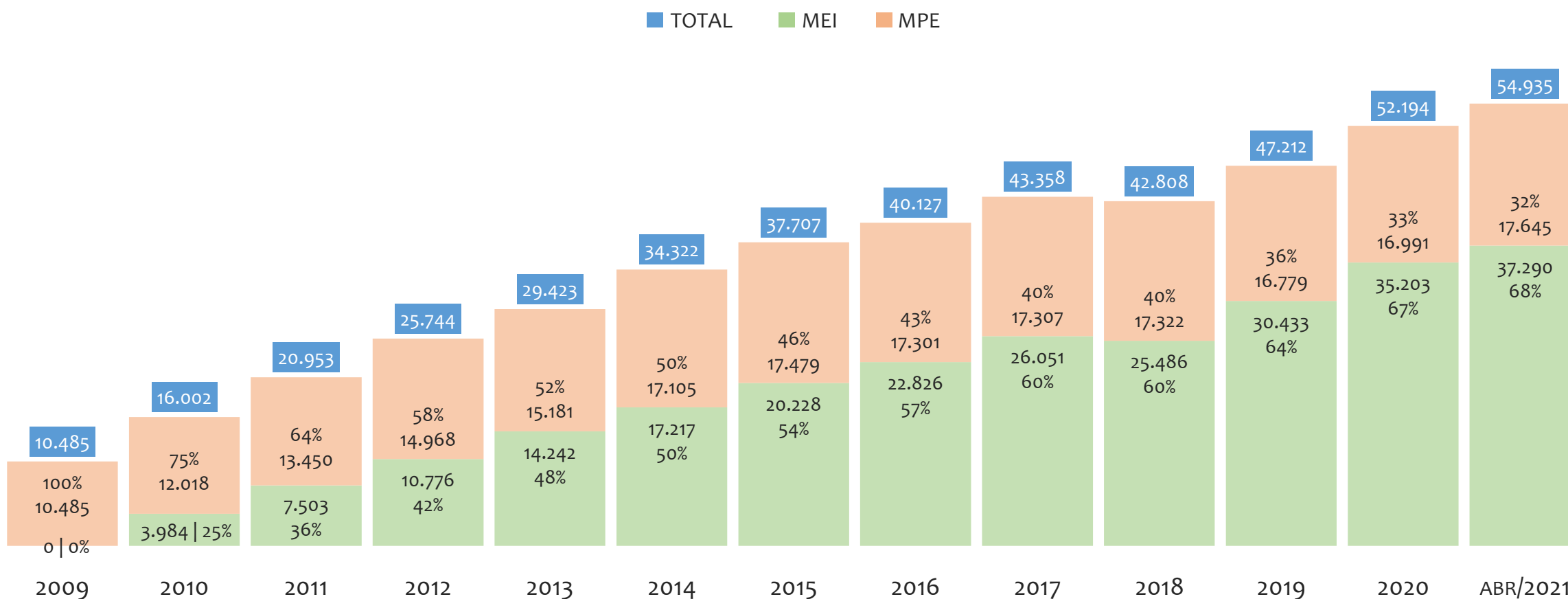


Na UR JUAZEIRO, considerando o acumulado até fevereiro/2021, o município MACURURE apresenta o maior PERCENTUAL de ADIMPLENTES dentro do mesmo município com 61,4% (51 adimplentes), sendo que este grupo equivale a 0,5% dos ADIMPLENTES da UR JUAZEIRO.



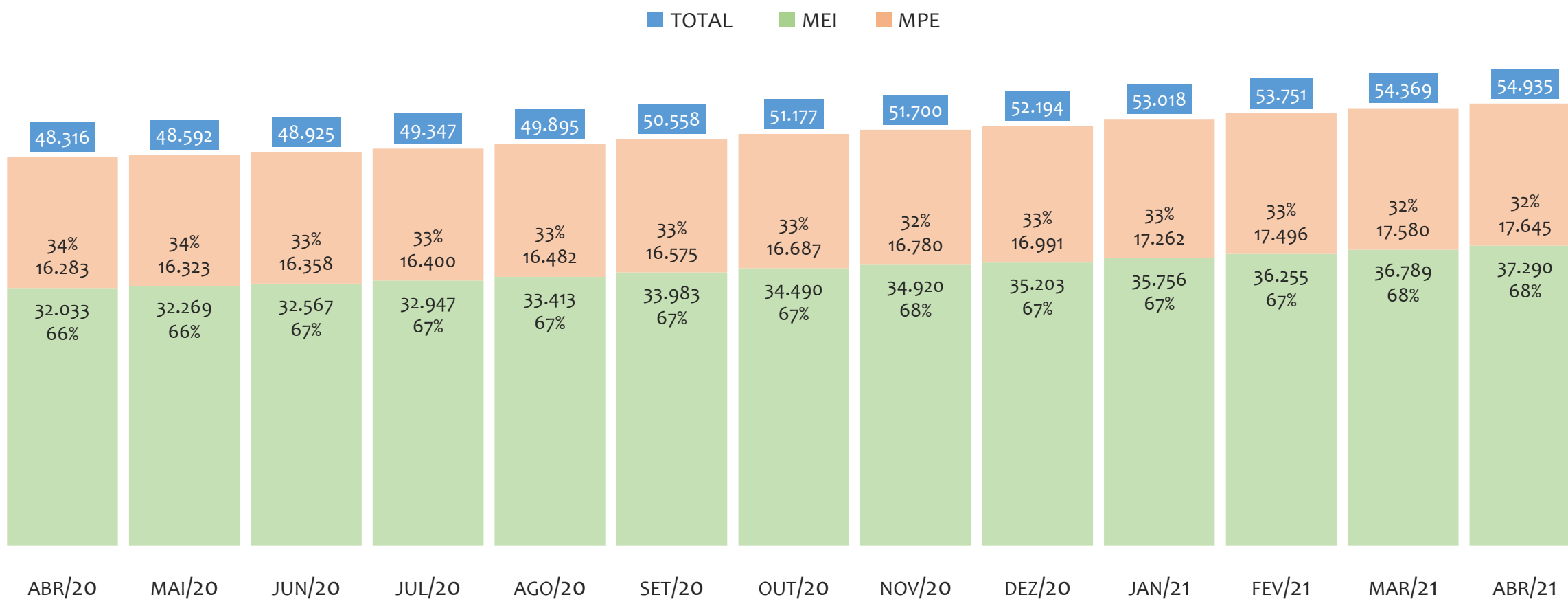
UR SANTO ANTÔNIO DE JESUS

HISTÓRICO ANUAL DO ACUMULADO DE MEI, MPE E TOTAL, UR SANTO ANTÔNIO DE JESUS, 2009 A ABRIL/2021



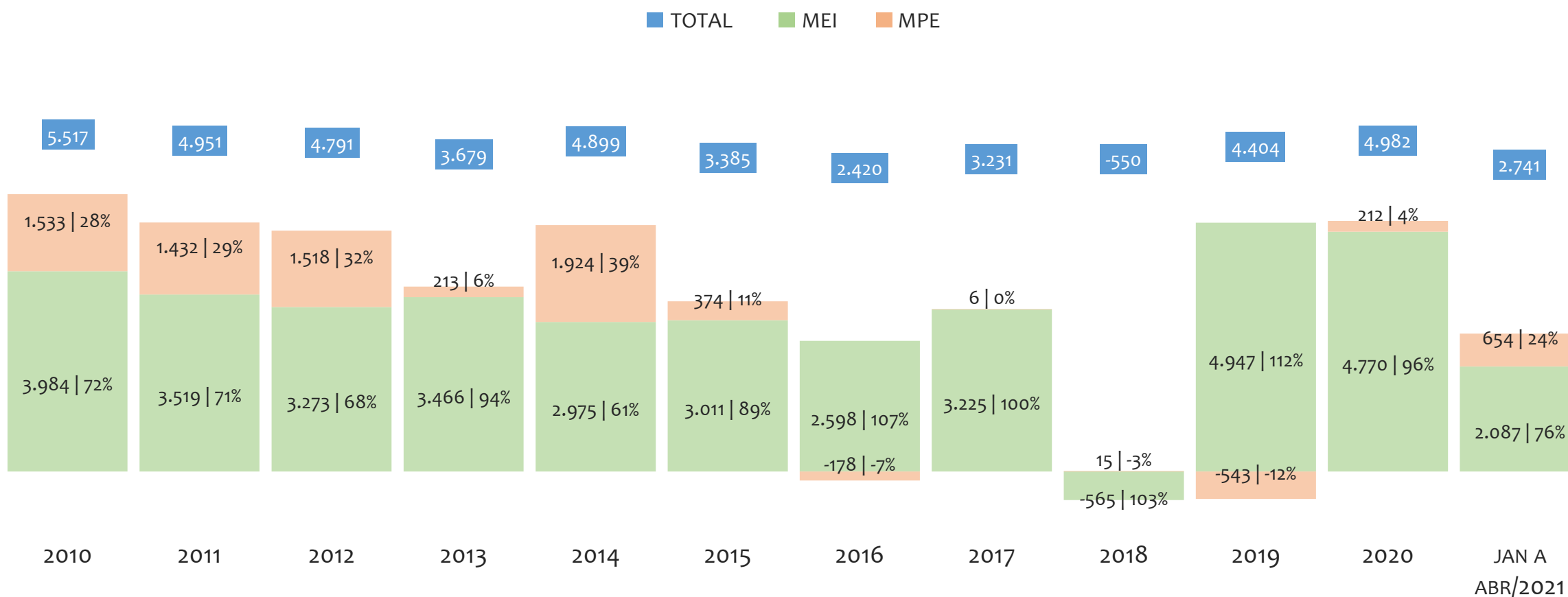
Na UR SANTO ANTÔNIO DE JESUS, de 2009 a abril/2021, o crescimento de microempreendedores individuais (MEI) de 37289900% (0 para 37.290) é superior ao crescimento de micro e pequenas empresas (MPE) de 68% (10.485 para 17.645). No TOTAL (MEI + MPE), o crescimento no mesmo período é de 424% (10.485 para 54.935). A taxa média de crescimento anual composta é de 221% ao ano para MEI, 4% ao ano para MPE e 15% ao ano para MEI + MPE. Ainda neste mesmo período, a participação do MEI cresceu de 0% para 68% do total das empresas cadastradas no SIMPLES NACIONAL.

HISTÓRICO MENSAL DO ACUMULADO DE MEI, MPE E TOTAL, UR SANTO ANTÔNIO DE JESUS, ABR/2020 A ABR/2021



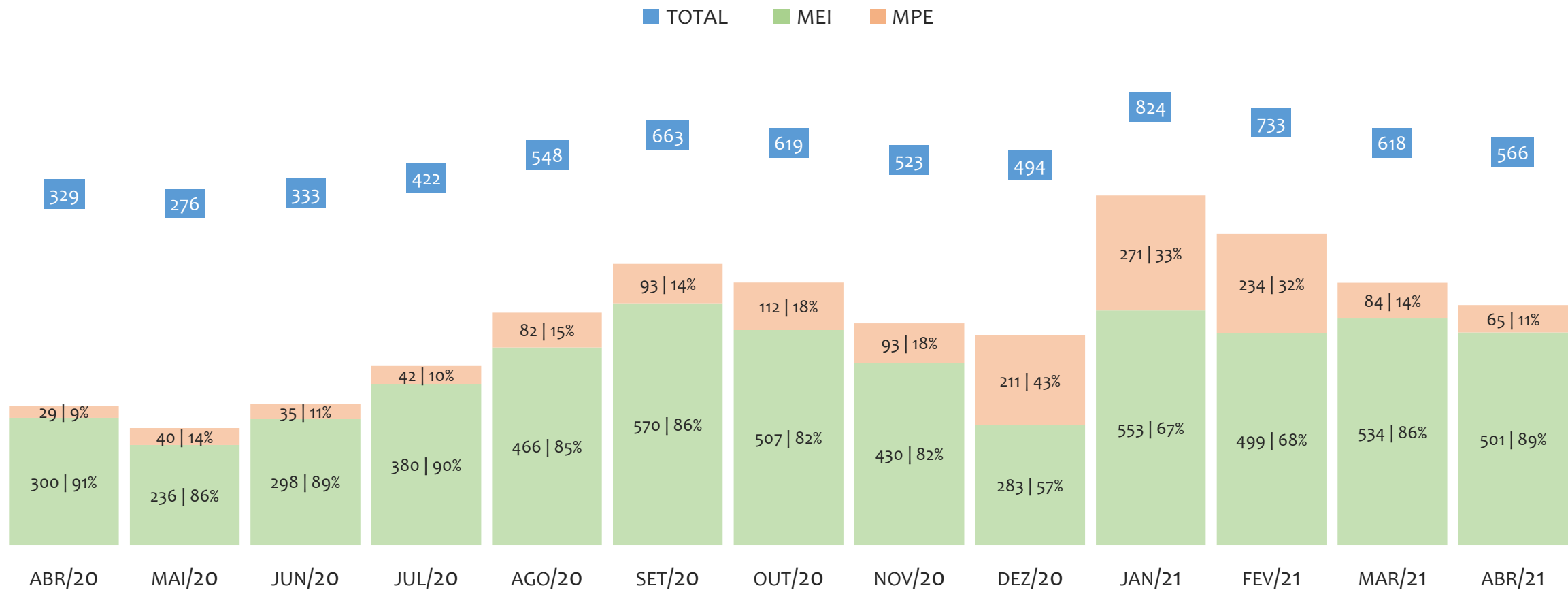
Na UR SANTO ANTÔNIO DE JESUS, de abril/2020 a abril/2021, o crescimento de microempreendedores individuais (MEI) de 16,4% (32.033 para 37.290) é superior ao crescimento de micro e pequenas empresas (MPE) de 8,4% (16.283 para 17.645). No TOTAL (MEI + MPE), o crescimento no mesmo período é de 13,7% (48.316 para 54.935). A taxa média de crescimento mensal composta é de 1,3% ao mês para MEI, 0,7% ao mês para MPE e 1,1% ao mês para MEI + MPE. Ainda neste mesmo período, a participação do MEI cresceu de 66% para 68% do total das empresas cadastradas no SIMPLES NACIONAL.

HISTÓRICO ANUAL DO SALDO DE MEI, MPE E TOTAL, UR SANTO ANTÔNIO DE JESUS, 2010 A ABRIL/2021



O SALDO anual é calculado pela diferença entre novos cadastros e cadastros excluídos em cada ano. A queda brusca do SALDO em 2016 e 2018 deve-se ao reprocessamento acumulado dos cadastros de MEI e MPE vinculados ao Simples Nacional com a exclusão dos inativos, inadimplentes etc. Na UR SANTO ANTÔNIO DE JESUS, o maior saldo de MEI ocorre em 2019 (4.947) e o menor em 2018 (-565). O maior saldo de MPE ocorre em 2014 (1.924) e o menor em 2019 (-543). O maior saldo no TOTAL (MPE + MEI) ocorre em 2010 (5.517) e o menor em 2018 (-550).

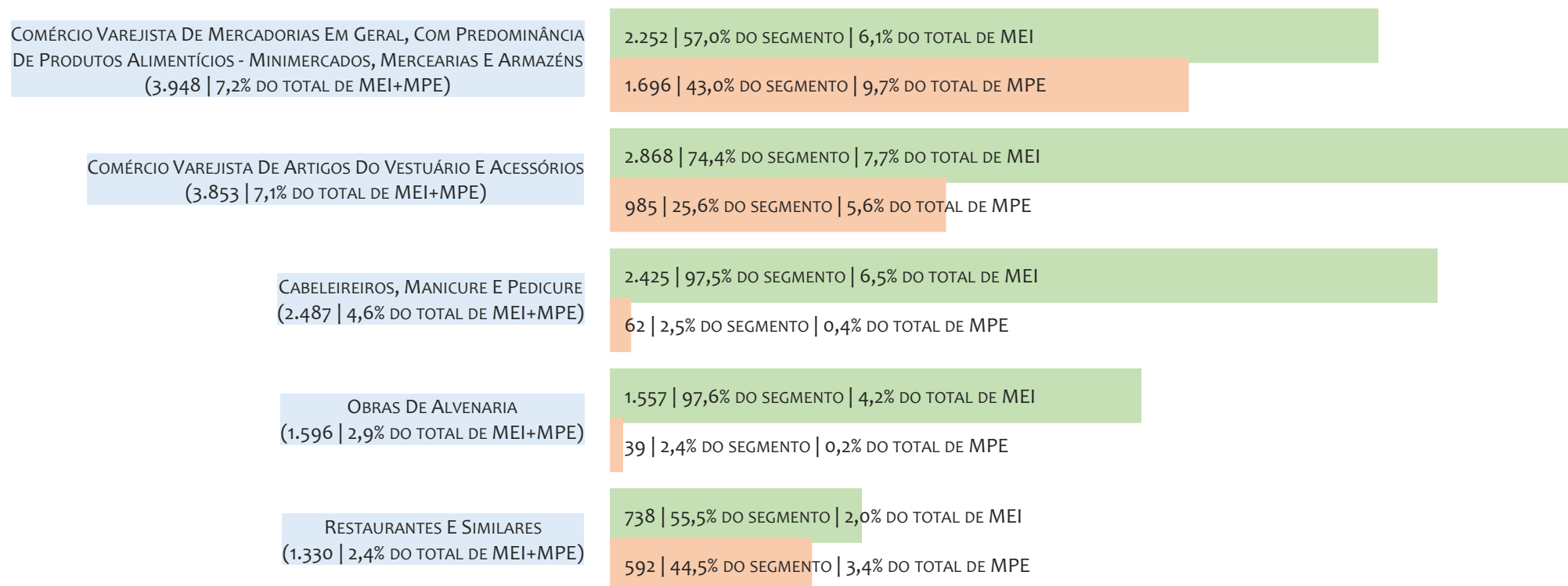
HISTÓRICO MENSAL DO SALDO DE MEI, MPE E TOTAL, UR SANTO ANTÔNIO DE JESUS, ABR/2020 A ABR/2021



O SALDO mensal é calculado pela diferença entre novos cadastros e cadastros excluídos em cada mês. A queda brusca do SALDO em JANEIRO deve-se ao reprocessamento dos cadastros de MEI e MPE vinculados ao Simples Nacional com a exclusão dos inativos, inadimplentes etc. Na UR SANTO ANTÔNIO DE JESUS, o maior saldo de MEI ocorre em set/20 (570) e o menor em mai/20 (236). O maior saldo de MPE ocorre em jan/21 (271) e o menor em abr/20 (29). O maior saldo no TOTAL (MPE + MEI) ocorre em jan/21 (824) e o menor em mai/20 (276).

RANKING DE MEI+MPE DOS 5 PRINCIPAIS CNAES, UR SANTO ANTÔNIO DE JESUS, ACUMULADO ATÉ 12/06/2021


■ TOTAL ■ MEI ■ MPE



Na UR SANTO ANTÔNIO DE JESUS, considerando o acumulado até 12/06/2021, o CNAE com maior número de MEI+MPE é Comércio Varejista De Mercadorias Em Geral, Com Predominância De Produtos Alimentícios - Minimercados, Mercarias E Armazéns, com 3.948, representando 7,2% do TOTAL de MEI+MPE. Desse montante, 57,0% são MEI (2.252) e 43,0% são MPE (1.696).

RANKING DE MEI DOS 5 PRINCIPAIS CNAES, UR SANTO ANTÔNIO DE JESUS, ACUMULADO ATÉ 12/06/2021

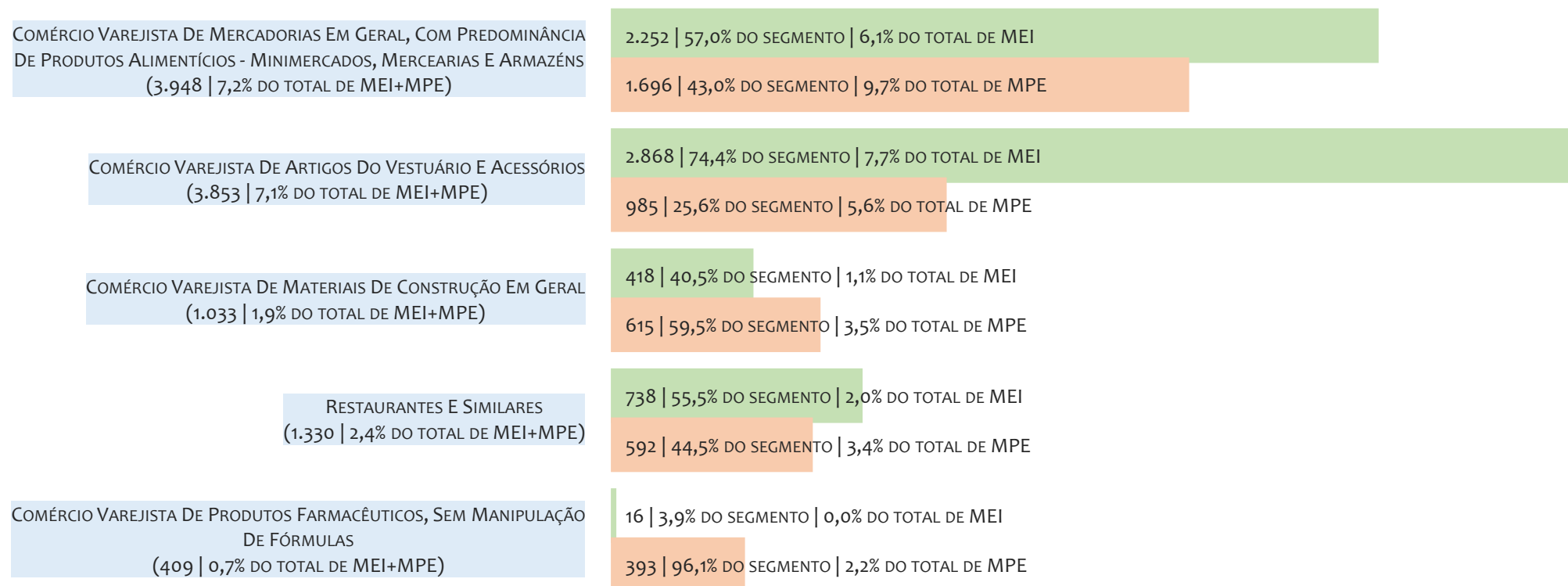
■ TOTAL ■ MEI ■ MPE



Na UR SANTO ANTÔNIO DE JESUS, considerando o acumulado até 12/06/2021, o CNAE com maior número de MEI é Comércio Varejista De Artigos Do Vestuário E Acessórios, com 2.868, representando 74,4% do total dentro do segmento e 7,7% do TOTAL de MEI.


RANKING DE MPE DOS 5 PRINCIPAIS CNAES, UR SANTO ANTÔNIO DE JESUS, ACUMULADO ATÉ 12/06/2021

■ TOTAL ■ MEI ■ MPE



Na UR SANTO ANTÔNIO DE JESUS, considerando o acumulado até 12/06/2021, o CNAE com maior número de MPE é Comércio Varejista De Mercadorias Em Geral, Com Predominância De Produtos Alimentícios - Minimercados, Mercarias E Armazéns, com 1.696, representando 43,0% do total dentro do segmento e 9,7% do TOTAL de MPE.

PERCENTUAL DE ADIMPLÊNCIA E INADIMPLÊNCIA DO MEI, UR SANTO ANTÔNIO DE JESUS, FEVEREIRO/2021



No caso do MEI estar inadimplente com os pagamentos (DAS), qual é o prejuízo ou penalidade que o MEI terá junto ao INSS/Previdência Social?

Primeiro, não terá esse tempo inadimplente contado para nenhum benefício da previdência social.

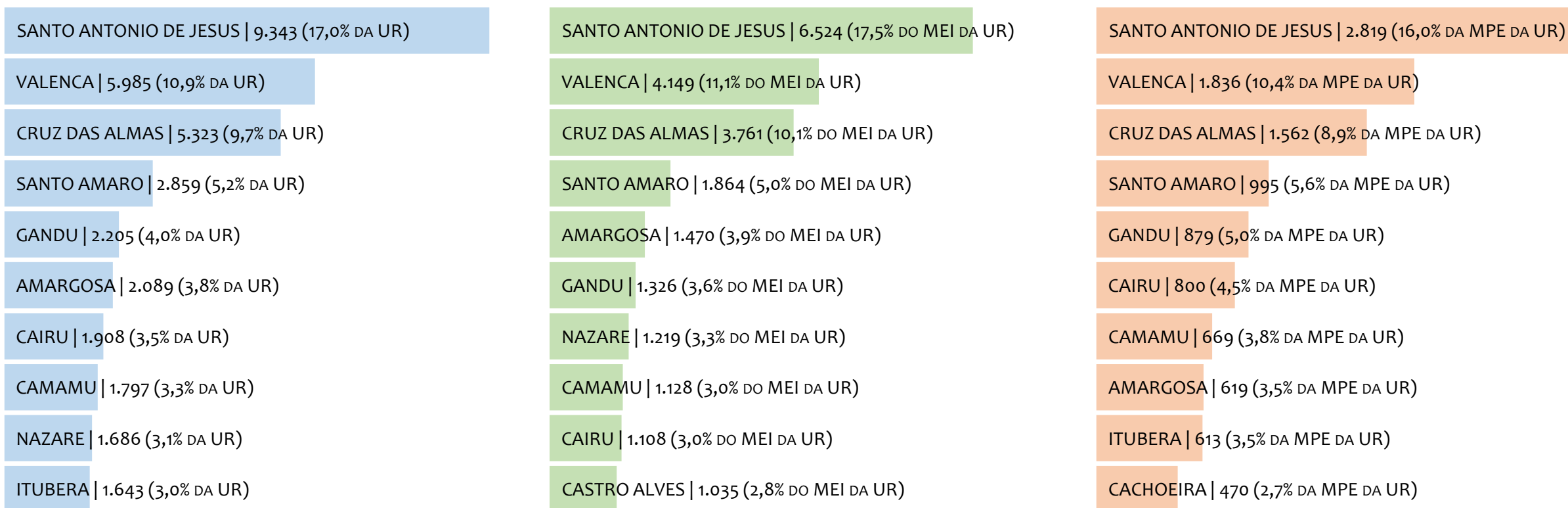
Segundo, caso necessite de algum benefício não programado, como auxílio doença, pensão por morte ou salário maternidade, por exemplo, poderá não ter direito a esses.

Além disso, quando for recolher as contribuições atrasadas, terá que calcular os valores acrescidos de multa e juros.

Na UR SANTO ANTÔNIO DE JESUS, considerando o acumulado até fevereiro/2021, o percentual de MEI ADIMPLENTES é de 52,6% (19.075).

RANKING POR MUNICÍPIO, UR SANTO ANTÔNIO DE JESUS, ACUMULADO ATÉ ABRIL/2021

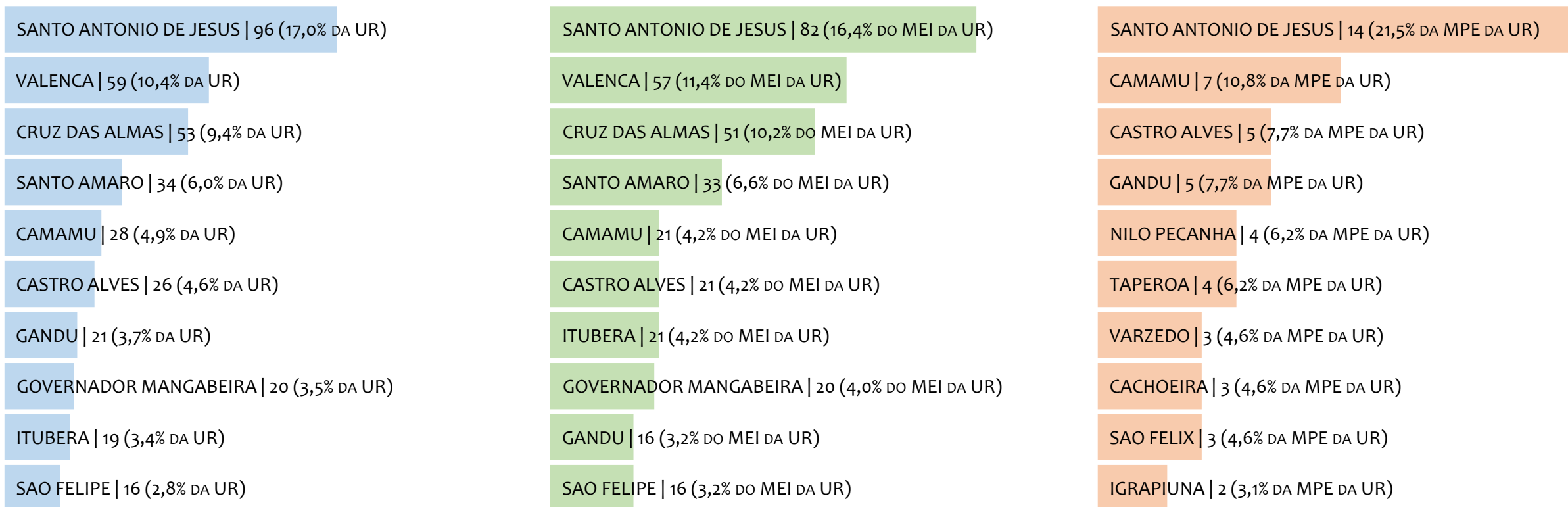
■ TOTAL ■ MEI ■ MPE



Na UR SANTO ANTÔNIO DE JESUS, no acumulado até abril/2021, SANTO ANTONIO DE JESUS é o município com maior número de MEI+MPE com 9.343 empresas, representando 17,0% do total de MEI+MPE da UR. Quanto ao MEI, SANTO ANTONIO DE JESUS é o município com maior quantitativo com 6.524, representando 17,5% do total de MEI da UR e 11,9% do total da UR cadastradas no SIMPLES. Quanto a MPE, SANTO ANTONIO DE JESUS é o município com maior quantitativo com 2.819, representando 16,0% do total de MPE da UR e 5,1% do total da UR cadastradas no SIMPLES.

RANKING POR MUNICÍPIO, UR SANTO ANTÔNIO DE JESUS, SALDO DE ABRIL/2021

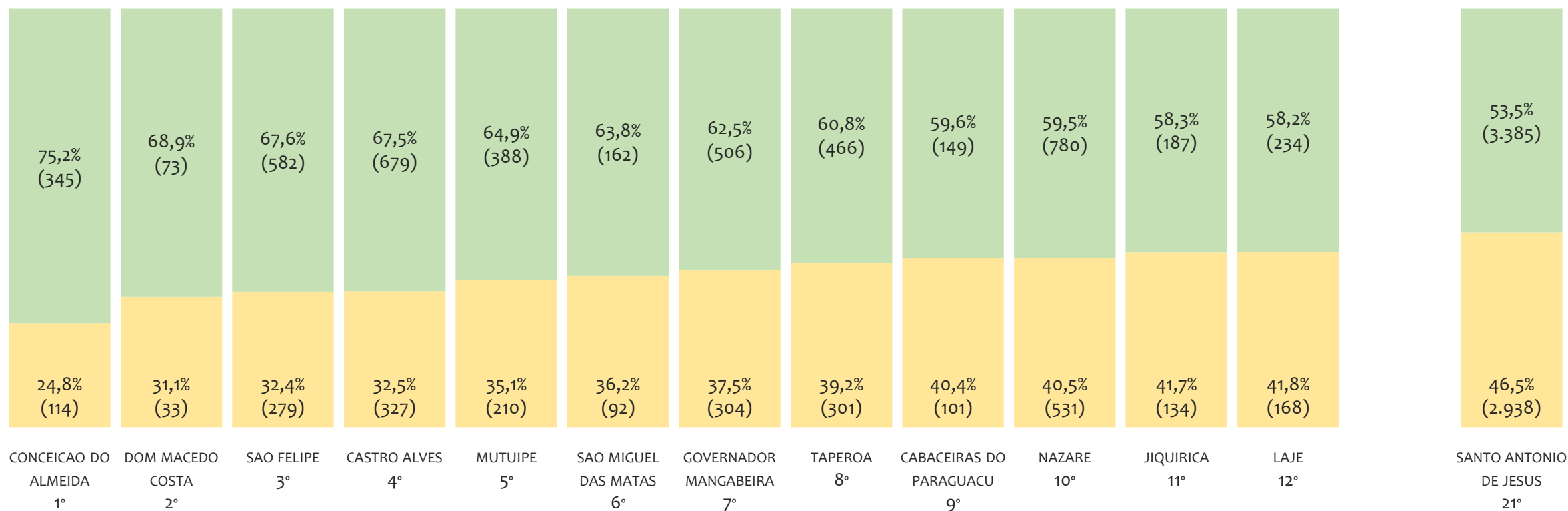
■ TOTAL ■ MEI ■ MPE



Na UR SANTO ANTÔNIO DE JESUS, considerando o SALDO de abril/2021, SANTO ANTONIO DE JESUS é o município com maior SALDO de MEI+MPE com 96 empresas, representando 17,0% do SALDO de MEI+MPE da UR. Quanto ao MEI, SANTO ANTONIO DE JESUS é o município de maior SALDO com 82, representando 16,4% do SALDO de MEI da UR e 14,5% do SALDO de empresas da UR cadastradas no SIMPLES. Quanto a MPE, SANTO ANTONIO DE JESUS é o município com maior SALDO com 14, representando 21,5% do SALDO de MPE da UR e 2,5% do SALDO de empresas da UR cadastradas no SIMPLES.

RANKING DE ADIMPLÊNCIA E INADIMPLÊNCIA DO MEI, UR SANTO ANTÔNIO DE JESUS, POR MUNICÍPIO, FEVEREIRO/2021

■ ADIMPLENTES ■ INADIMPLENTES

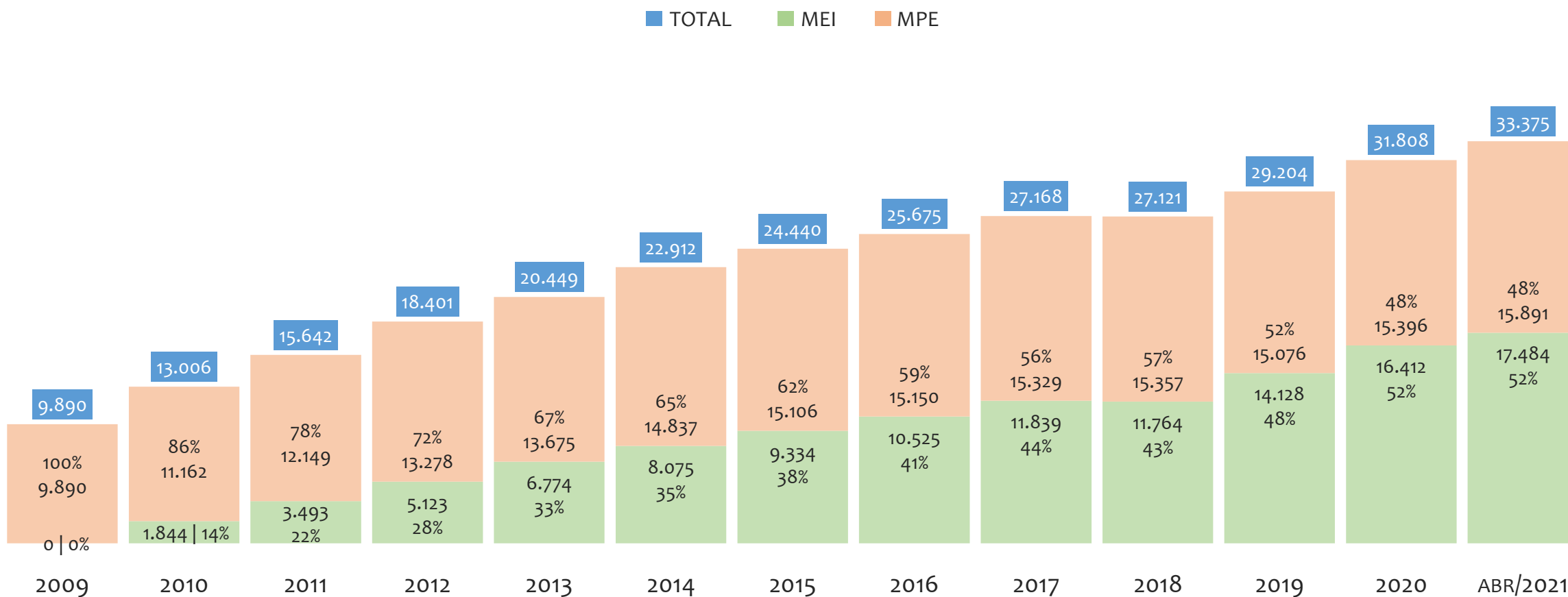


Na UR SANTO ANTÔNIO DE JESUS, considerando o acumulado até fevereiro/2021, o município CONCEICAO DO ALMEIDA apresenta o maior PERCENTUAL de ADIMPLENTES dentro do mesmo município com 75,2% (345 adimplentes), sendo que este grupo equivale a 1,5% dos ADIMPLENTES da UR SANTO ANTÔNIO DE JESUS.



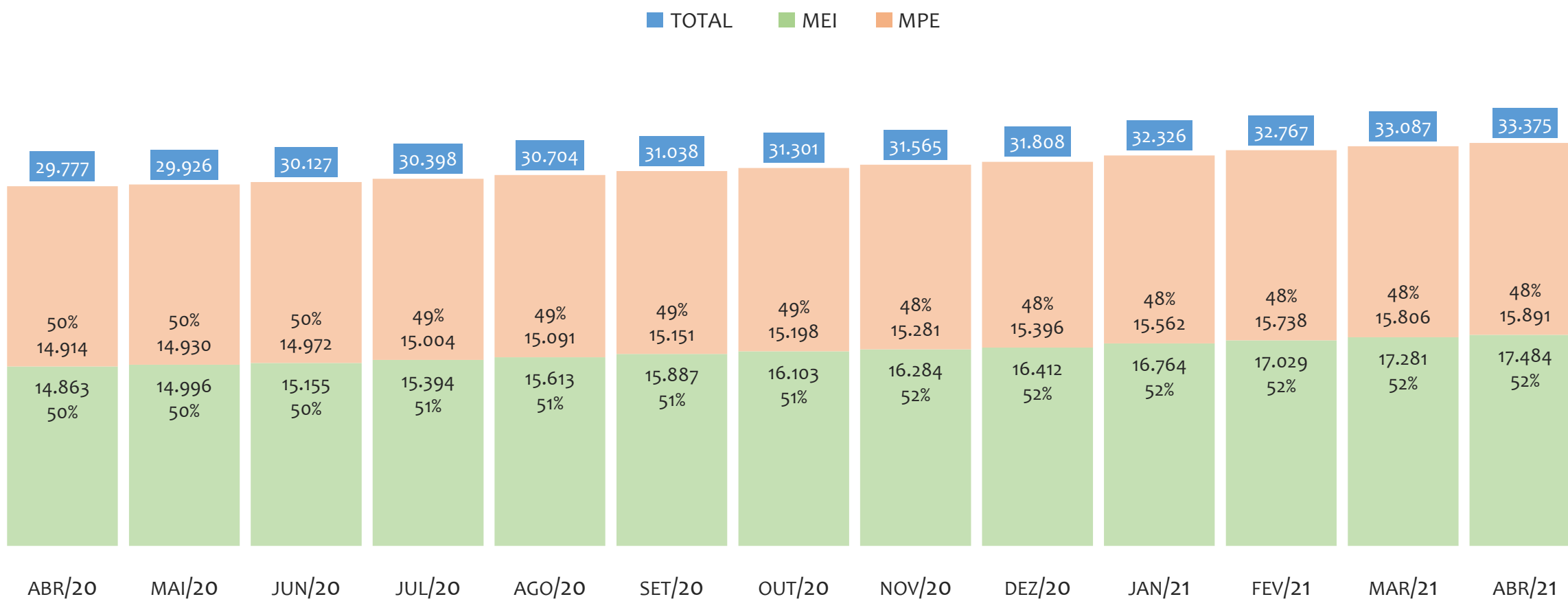
UR IRECÊ

HISTÓRICO ANUAL DO ACUMULADO DE MEI, MPE E TOTAL, UR IRECÊ, 2009 A ABRIL/2021



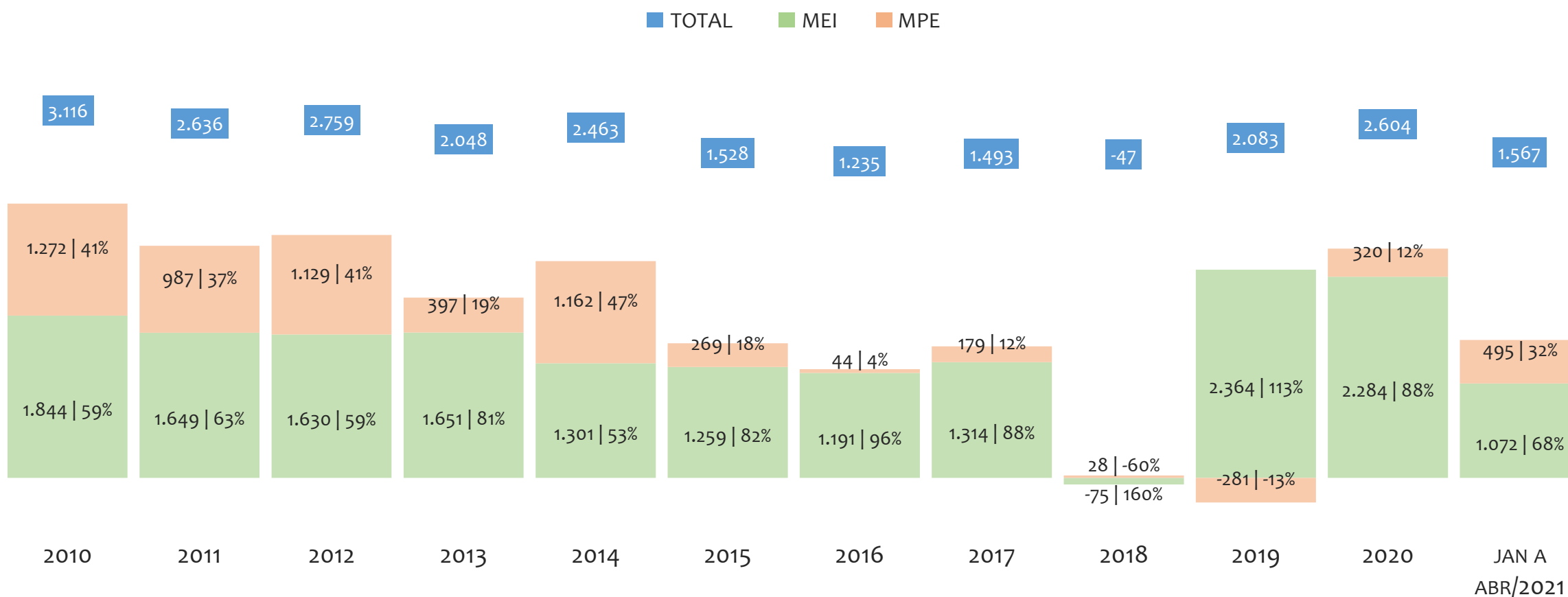
Na UR IRECÊ, de 2009 a abril/2021, o crescimento de microempreendedores individuais (MEI) de 17483900% (0 para 17.484) é superior ao crescimento de micro e pequenas empresas (MPE) de 61% (9.890 para 15.891). No TOTAL (MEI + MPE), o crescimento no mesmo período é de 237% (9.890 para 33.375). A taxa média de crescimento anual composta é de 200% ao ano para MEI, 4% ao ano para MPE e 11% ao ano para MEI + MPE. Ainda neste mesmo período, a participação do MEI cresceu de 0% para 52% do total das empresas cadastradas no SIMPLES NACIONAL.

HISTÓRICO MENSAL DO ACUMULADO DE MEI, MPE E TOTAL, UR IRECÊ, ABR/2020 A ABR/2021



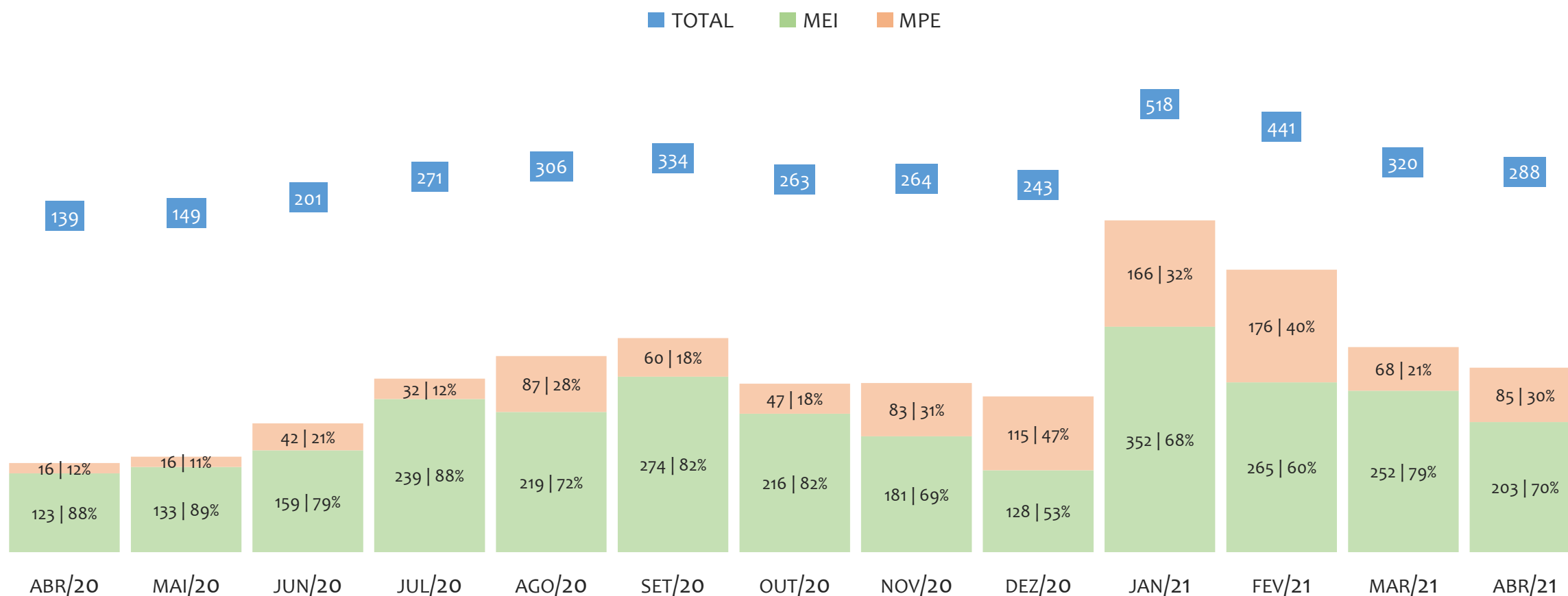
Na UR IRECÊ, de abril/2020 a abril/2021, o crescimento de microempreendedores individuais (MEI) de 17,6% (14.863 para 17.484) é superior ao crescimento de micro e pequenas empresas (MPE) de 6,6% (14.914 para 15.891). No TOTAL (MEI + MPE), o crescimento no mesmo período é de 12,1% (29.777 para 33.375). A taxa média de crescimento mensal composta é de 1,4% ao mês para MEI, 0,5% ao mês para MPE e 1,0% ao mês para MEI + MPE. Ainda neste mesmo período, a participação do MEI cresceu de 50% para 52% do total das empresas cadastradas no SIMPLES NACIONAL.

HISTÓRICO ANUAL DO SALDO DE MEI, MPE E TOTAL, UR IRECÊ, 2010 A ABRIL/2021



O SALDO anual é calculado pela diferença entre novos cadastros e cadastros excluídos em cada ano. A queda brusca do SALDO em 2016 e 2018 deve-se ao reprocessamento acumulado dos cadastros de MEI e MPE vinculados ao Simples Nacional com a exclusão dos inativos, inadimplentes etc. Na UR IRECÊ, o maior saldo de MEI ocorre em 2019 (2.364) e o menor em 2018 (-75). O maior saldo de MPE ocorre em 2010 (1.272) e o menor em 2019 (-281). O maior saldo no TOTAL (MPE + MEI) ocorre em 2010 (3.116) e o menor em 2018 (-47).

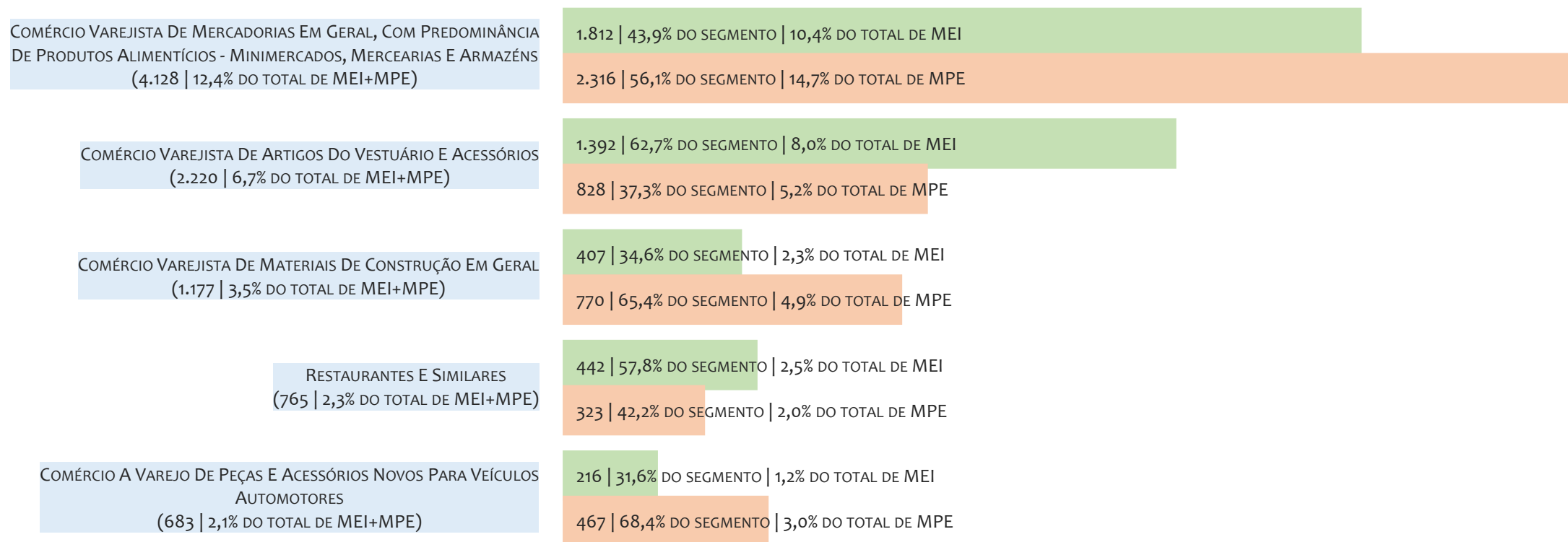
HISTÓRICO MENSAL DO SALDO DE MEI, MPE E TOTAL, UR IRECÊ, ABR/2020 A ABR/2021



O SALDO mensal é calculado pela diferença entre novos cadastros e cadastros excluídos em cada mês. A queda brusca do SALDO em JANEIRO deve-se ao reprocessamento dos cadastros de MEI e MPE vinculados ao Simples Nacional com a exclusão dos inativos, inadimplentes etc. Na UR IRECÊ, o maior saldo de MEI ocorre em jan/21 (352) e o menor em abr/20 (123). O maior saldo de MPE ocorre em fev/21 (176) e o menor em mai/20 (16). O maior saldo no TOTAL (MPE + MEI) ocorre em jan/21 (518) e o menor em abr/20 (139).

RANKING DE MEI+MPE DOS 5 PRINCIPAIS CNAES, UR IRECÊ, ACUMULADO ATÉ 12/06/2021


■ TOTAL ■ MEI ■ MPE



Na UR IRECÊ, considerando o acumulado até 12/06/2021, o CNAE com maior número de MEI+MPE é Comércio Varejista De Mercadorias Em Geral, Com Predominância De Produtos Alimentícios - Minimercados, Mercearias E Armazéns, com 4.128, representando 12,4% do TOTAL de MEI+MPE. Desse montante, 43,9% são MEI (1.812) e 56,1% são MPE (2.316).

RANKING DE MEI DOS 5 PRINCIPAIS CNAES, UR IRECÊ, ACUMULADO ATÉ 12/06/2021


■ TOTAL ■ MEI ■ MPE



Na UR IRECÊ, considerando o acumulado até 12/06/2021, o CNAE com maior número de MEI é Comércio Varejista De Mercadorias Em Geral, Com Predominância De Produtos Alimentícios - Minimercados, Mercearias E Armazéns, com 1.812, representando 43,9% do total dentro do segmento e 10,4% do TOTAL de MEI.

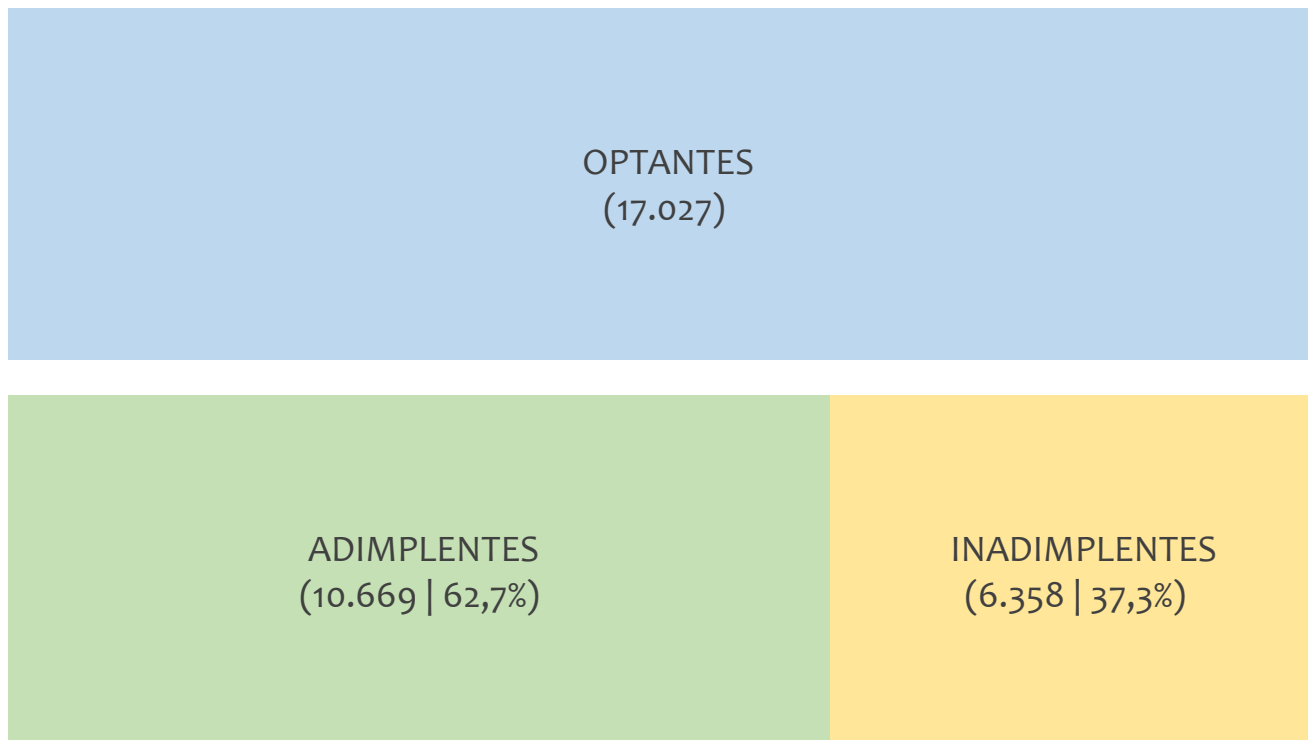
RANKING DE MPE DOS 5 PRINCIPAIS CNAES, UR IRECÊ, ACUMULADO ATÉ 12/06/2021

■ TOTAL ■ MEI ■ MPE



Na UR IRECÊ, considerando o acumulado até 12/06/2021, o CNAE com maior número de MPE é Comércio Varejista De Mercadorias Em Geral, Com Predominância De Produtos Alimentícios - Minimercados, Mercarias E Armazéns, com 2.316, representando 56,1% do total dentro do segmento e 14,7% do TOTAL de MPE.

PERCENTUAL DE ADIMPLÊNCIA E INADIMPLÊNCIA DO MEI, UR IRECÊ, FEVEREIRO/2021



No caso do MEI estar inadimplente com os pagamentos (DAS), qual é o prejuízo ou penalidade que o MEI terá junto ao INSS/Previdência Social?

Primeiro, não terá esse tempo inadimplente contado para nenhum benefício da previdência social.

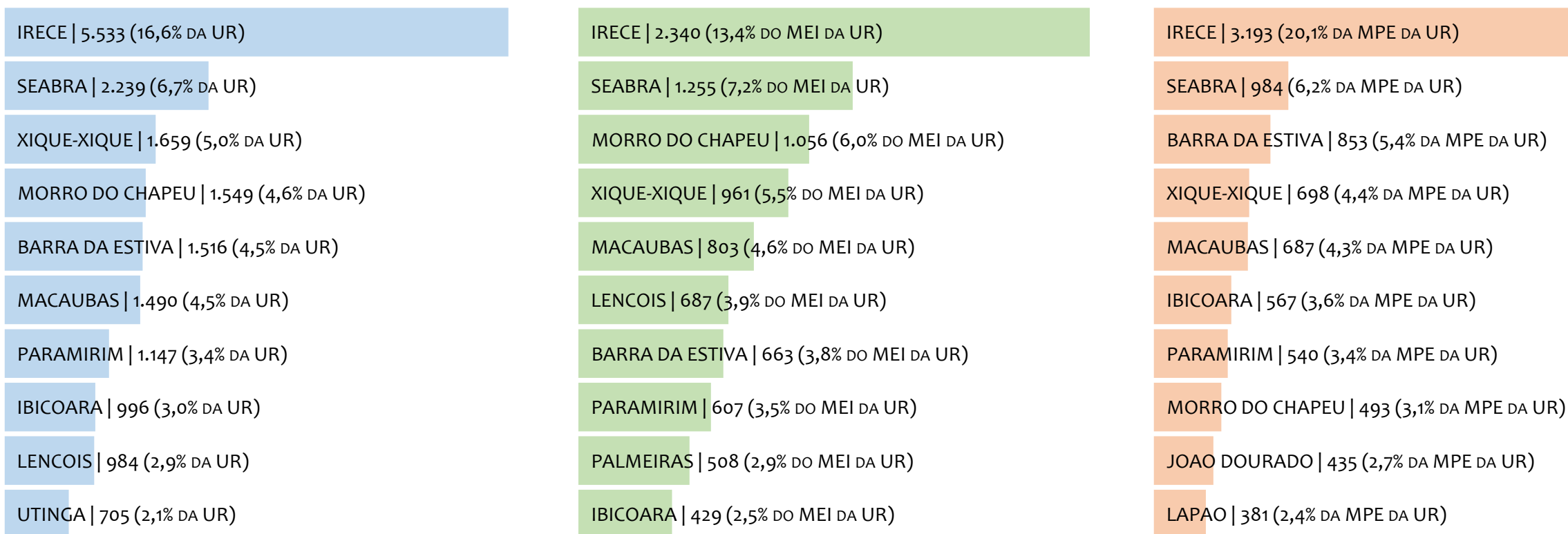
Segundo, caso necessite de algum benefício não programado, como auxílio doença, pensão por morte ou salário maternidade, por exemplo, poderá não ter direito a esses.

Além disso, quando for recolher as contribuições atrasadas, terá que calcular os valores acrescidos de multa e juros.

Na UR IRECÊ, considerando o acumulado até fevereiro/2021, o percentual de MEI ADIMPLENTES é de 62,7% (10.669).

RANKING POR MUNICÍPIO, UR IRECÊ, ACUMULADO ATÉ ABRIL/2021


■ TOTAL ■ MEI ■ MPE



Na UR IRECÊ, no acumulado até abril/2021, IRECE é o município com maior número de MEI+MPE com 5.533 empresas, representando 16,6% do total de MEI+MPE da UR. Quanto ao MEI, IRECE é o município com maior quantitativo com 2.340, representando 13,4% do total de MEI da UR e 7,0% do total da UR cadastradas no SIMPLES. Quanto a MPE, IRECE é o município com maior quantitativo com 3.193, representando 20,1% do total de MPE da UR e 9,6% do total da UR cadastradas no SIMPLES.

RANKING POR MUNICÍPIO, UR IRECÊ, SALDO DE ABRIL/2021

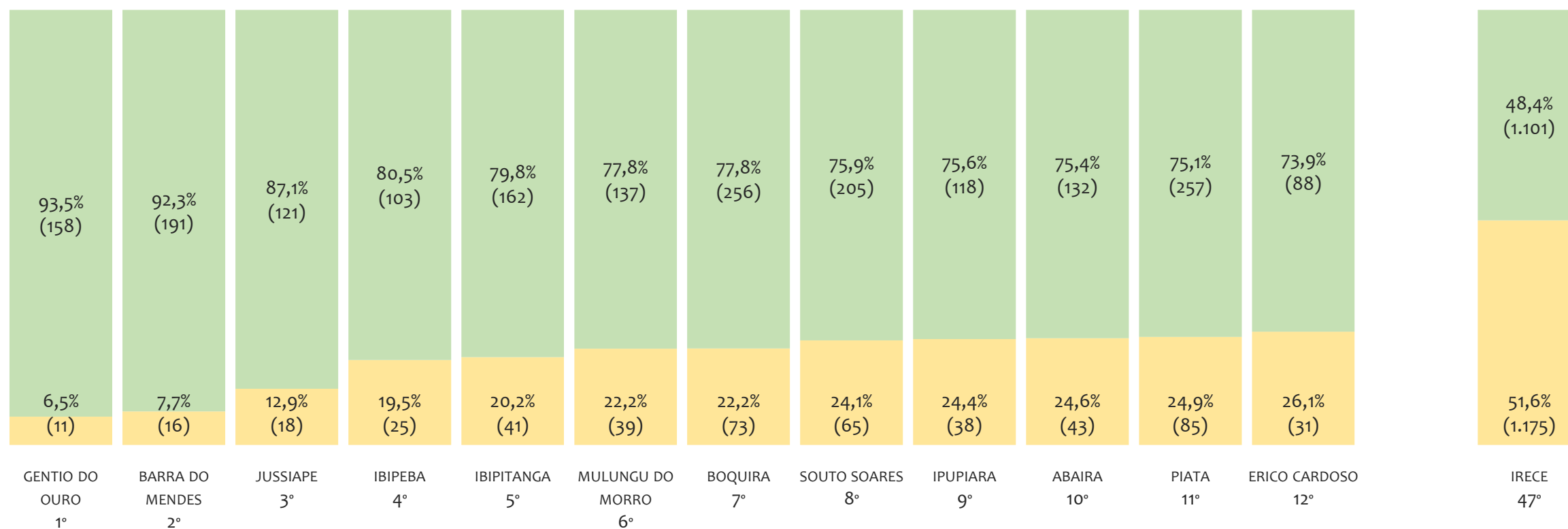
■ TOTAL ■ MEI ■ MPE



Na UR IRECÊ, considerando o SALDO de abril/2021, IRECE é o município com maior SALDO de MEI+MPE com 48 empresas, representando 16,7% do SALDO de MEI+MPE da UR. Quanto ao MEI, IRECE é o município de maior SALDO com 21, representando 10,3% do SALDO de MEI da UR e 7,3% do SALDO de empresas da UR cadastradas no SIMPLES. Quanto a MPE, IRECE é o município com maior SALDO com 27, representando 31,8% do SALDO de MPE da UR e 9,4% do SALDO de empresas da UR cadastradas no SIMPLES.

RANKING DE ADIMPLÊNCIA E INADIMPLÊNCIA DO MEI, UR IRECÊ, POR MUNICÍPIO, FEVEREIRO/2021

■ ADIMPLENTES ■ INADIMPLENTES

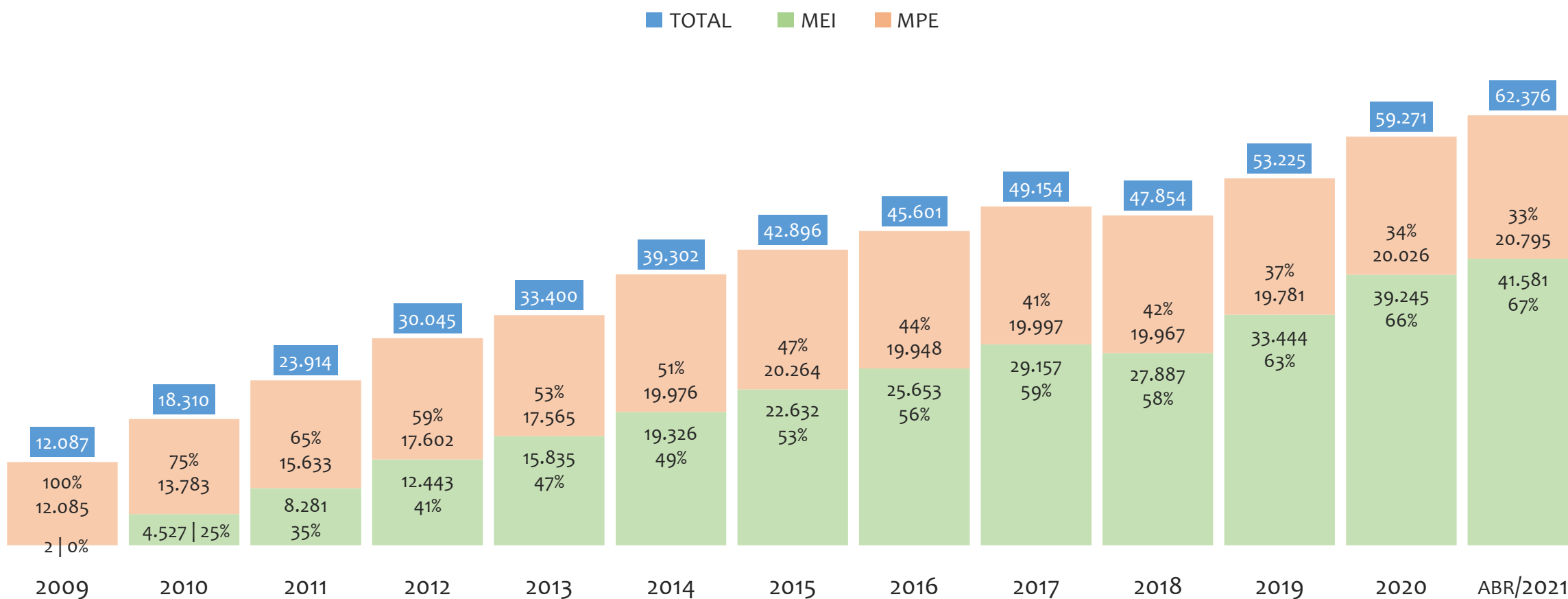


Na UR IRECÊ, considerando o acumulado até fevereiro/2021, o município GENTIO DO OURO apresenta o maior PERCENTUAL de ADIMPLENTES dentro do mesmo município com 93,5% (158 adimplentes), sendo que este grupo equivale a 0,9% dos ADIMPLENTES da UR IRECÊ.



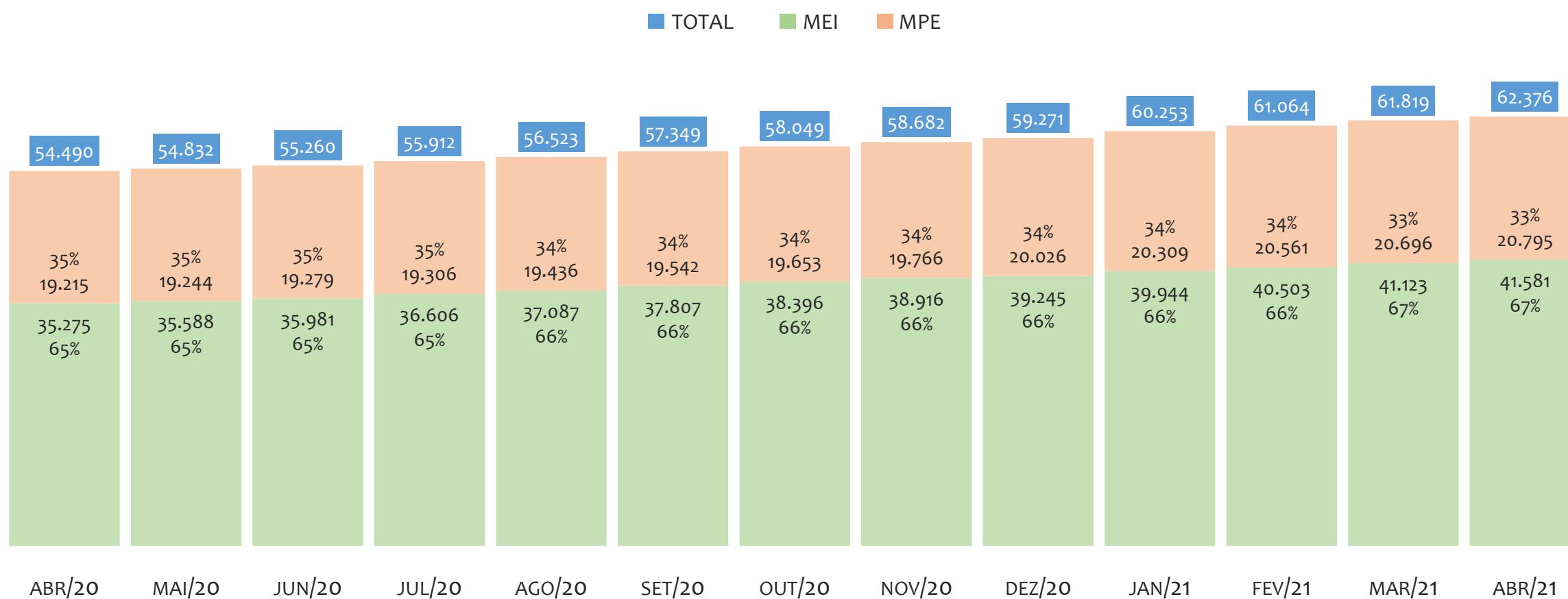
UR TEIXEIRA DE FREITAS

HISTÓRICO ANUAL DO ACUMULADO DE MEI, MPE E TOTAL, UR TEIXEIRA DE FREITAS, 2009 A ABRIL/2021



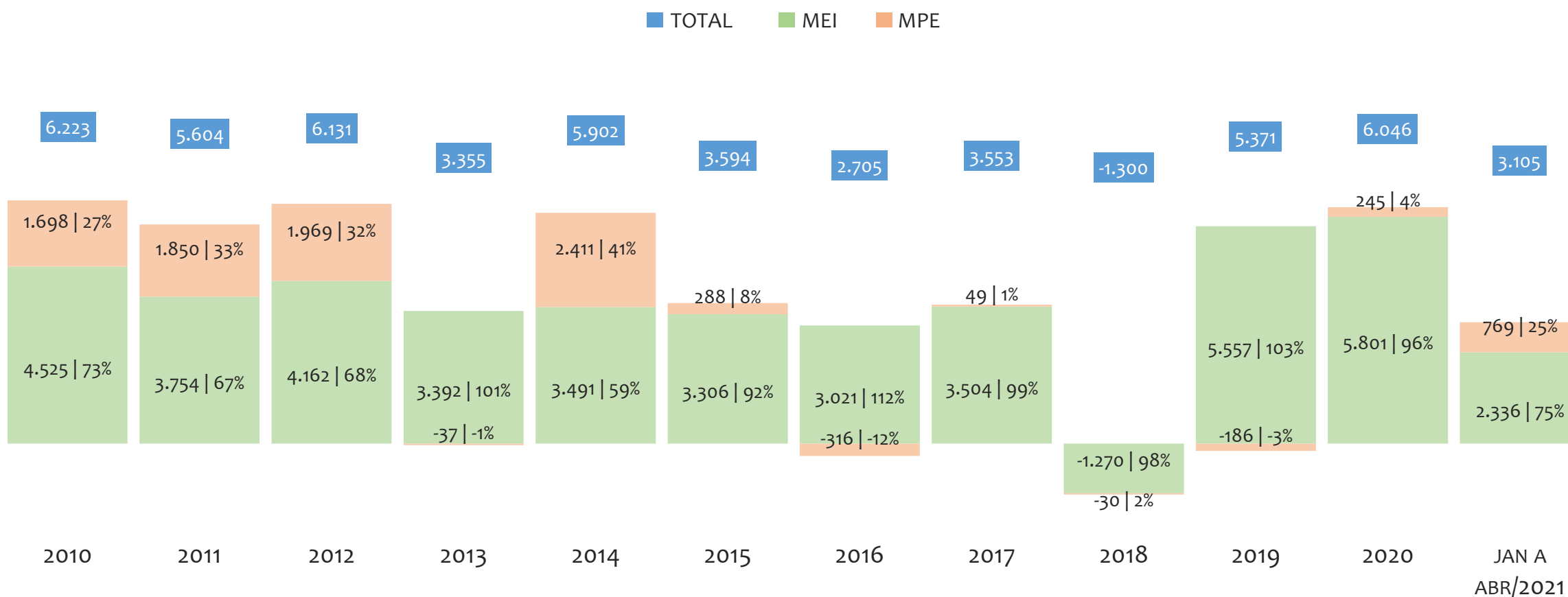
Na UR TEIXEIRA DE FREITAS, de 2009 a abril/2021, o crescimento de microempreendedores individuais (MEI) de 2078950% (2 para 41.581) é superior ao crescimento de micro e pequenas empresas (MPE) de 72% (12.085 para 20.795). No TOTAL (MEI + MPE), o crescimento no mesmo período é de 416% (12.087 para 62.376). A taxa média de crescimento anual composta é de 129% ao ano para MEI, 5% ao ano para MPE e 15% ao ano para MEI + MPE. Ainda neste mesmo período, a participação do MEI cresceu de 0% para 67% do total das empresas cadastradas no SIMPLES NACIONAL.

HISTÓRICO MENSAL DO ACUMULADO DE MEI, MPE E TOTAL, UR TEIXEIRA DE FREITAS, ABR/2020 A ABR/2021



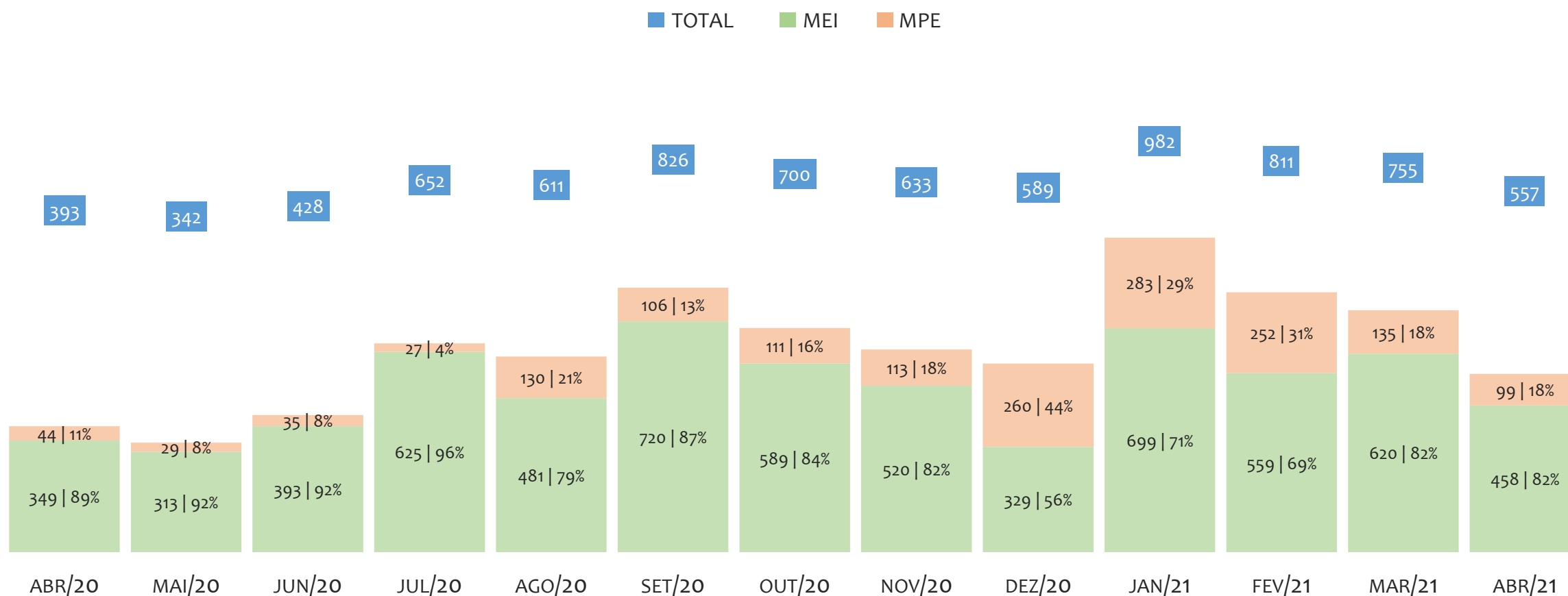
Na UR TEIXEIRA DE FREITAS, de abril/2020 a abril/2021, o crescimento de microempreendedores individuais (MEI) de 17,9% (35.275 para 41.581) é superior ao crescimento de micro e pequenas empresas (MPE) de 8,2% (19.215 para 20.795). No TOTAL (MEI + MPE), o crescimento no mesmo período é de 14,5% (54.490 para 62.376). A taxa média de crescimento mensal composta é de 1,4% ao mês para MEI, 0,7% ao mês para MPE e 1,1% ao mês para MEI + MPE. Ainda neste mesmo período, a participação do MEI cresceu de 65% para 67% do total das empresas cadastradas no SIMPLES NACIONAL.

HISTÓRICO ANUAL DO SALDO DE MEI, MPE E TOTAL, UR TEIXEIRA DE FREITAS, 2010 A ABRIL/2021



O SALDO anual é calculado pela diferença entre novos cadastros e cadastros excluídos em cada ano. A queda brusca do SALDO em 2016 e 2018 deve-se ao reprocessamento acumulado dos cadastros de MEI e MPE vinculados ao Simples Nacional com a exclusão dos inativos, inadimplentes etc. Na UR TEIXEIRA DE FREITAS, o maior saldo de MEI ocorre em 2020 (5.801) e o menor em 2018 (-1.270). O maior saldo de MPE ocorre em 2014 (2.411) e o menor em 2016 (-316). O maior saldo no TOTAL (MPE + MEI) ocorre em 2010 (6.223) e o menor em 2018 (-1.300).


HISTÓRICO MENSAL DO SALDO DE MEI, MPE E TOTAL, UR TEIXEIRA DE FREITAS, ABR/2020 A ABR/2021



O SALDO mensal é calculado pela diferença entre novos cadastros e cadastros excluídos em cada mês. A queda brusca do SALDO em JANEIRO deve-se ao reprocessamento dos cadastros de MEI e MPE vinculados ao Simples Nacional com a exclusão dos inativos, inadimplentes etc. Na UR TEIXEIRA DE FREITAS, o maior saldo de MEI ocorre em set/20 (720) e o menor em mai/20 (313). O maior saldo de MPE ocorre em jan/21 (283) e o menor em jul/20 (27). O maior saldo no TOTAL (MPE + MEI) ocorre em jan/21 (982) e o menor em mai/20 (342).

RANKING DE MEI+MPE DOS 5 PRINCIPAIS CNAES, UR TEIXEIRA DE FREITAS, ACUMULADO ATÉ 12/06/2021

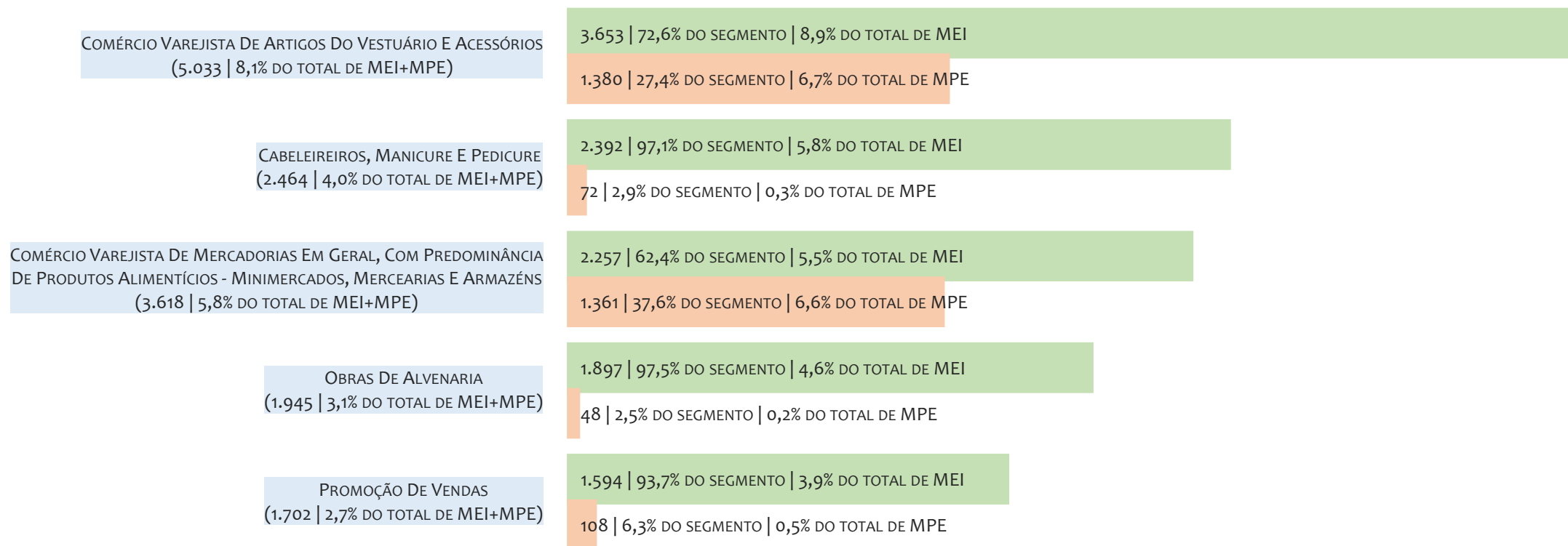
■ TOTAL ■ MEI ■ MPE



Na UR TEIXEIRA DE FREITAS, considerando o acumulado até 12/06/2021, o CNAE com maior número de MEI+MPE é Comércio Varejista De Artigos Do Vestuário E Acessórios, com 5.033, representando 8,1% do TOTAL de MEI+MPE. Desse montante, 72,6% são MEI (3.653) e 27,4% são MPE (1.380).

RANKING DE MEI DOS 5 PRINCIPAIS CNAES, UR TEIXEIRA DE FREITAS, ACUMULADO ATÉ 12/06/2021

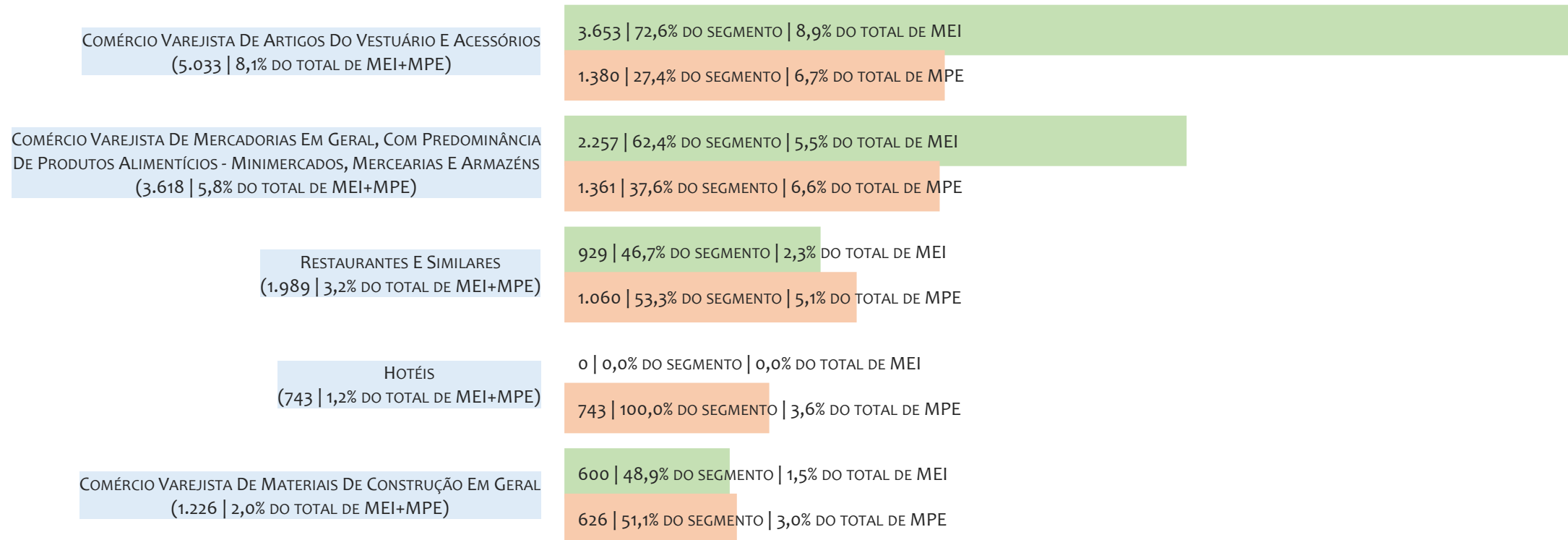
■ TOTAL ■ MEI ■ MPE



Na UR TEIXEIRA DE FREITAS, considerando o acumulado até 12/06/2021, o CNAE com maior número de MEI é Comércio Varejista De Artigos Do Vestuário E Acessórios, com 3.653, representando 72,6% do total dentro do segmento e 8,9% do TOTAL de MEI.


RANKING DE MPE DOS 5 PRINCIPAIS CNAES, UR TEIXEIRA DE FREITAS, ACUMULADO ATÉ 12/06/2021

■ TOTAL ■ MEI ■ MPE



Na UR TEIXEIRA DE FREITAS, considerando o acumulado até 12/06/2021, o CNAE com maior número de MPE é Comércio Varejista De Artigos Do Vestuário E Acessórios, com 1.380, representando 27,4% do total dentro do segmento e 6,7% do TOTAL de MPE.

PERCENTUAL DE ADIMPLÊNCIA E INADIMPLÊNCIA DO MEI, UR TEIXEIRA DE FREITAS, FEVEREIRO/2021



No caso do MEI estar inadimplente com os pagamentos (DAS), qual é o prejuízo ou penalidade que o MEI terá junto ao INSS/Previdência Social?

Primeiro, não terá esse tempo inadimplente contado para nenhum benefício da previdência social.

Segundo, caso necessite de algum benefício não programado, como auxílio doença, pensão por morte ou salário maternidade, por exemplo, poderá não ter direito a esses.

Além disso, quando for recolher as contribuições atrasadas, terá que calcular os valores acrescidos de multa e juros.

Na UR TEIXEIRA DE FREITAS, considerando o acumulado até fevereiro/2021, o percentual de MEI ADIMPLENTES é de 48,1% (19.469).

RANKING POR MUNICÍPIO, UR TEIXEIRA DE FREITAS, ACUMULADO ATÉ ABRIL/2021

■ TOTAL ■ MEI ■ MPE



Na UR TEIXEIRA DE FREITAS, no acumulado até abril/2021, PORTO SEGURO é o município com maior número de MEI+MPE com 16.027 empresas, representando 25,7% do total de MEI+MPE da UR. Quanto ao MEI, TEIXEIRA DE FREITAS é o município com maior quantitativo com 10.287, representando 24,7% do total de MEI da UR e 16,5% do total da UR cadastradas no SIMPLES. Quanto a MPE, PORTO SEGURO é o município com maior quantitativo com 6.119, representando 29,4% do total de MPE da UR e 9,8% do total da UR cadastradas no SIMPLES.

RANKING POR MUNICÍPIO, UR TEIXEIRA DE FREITAS, SALDO DE ABRIL/2021

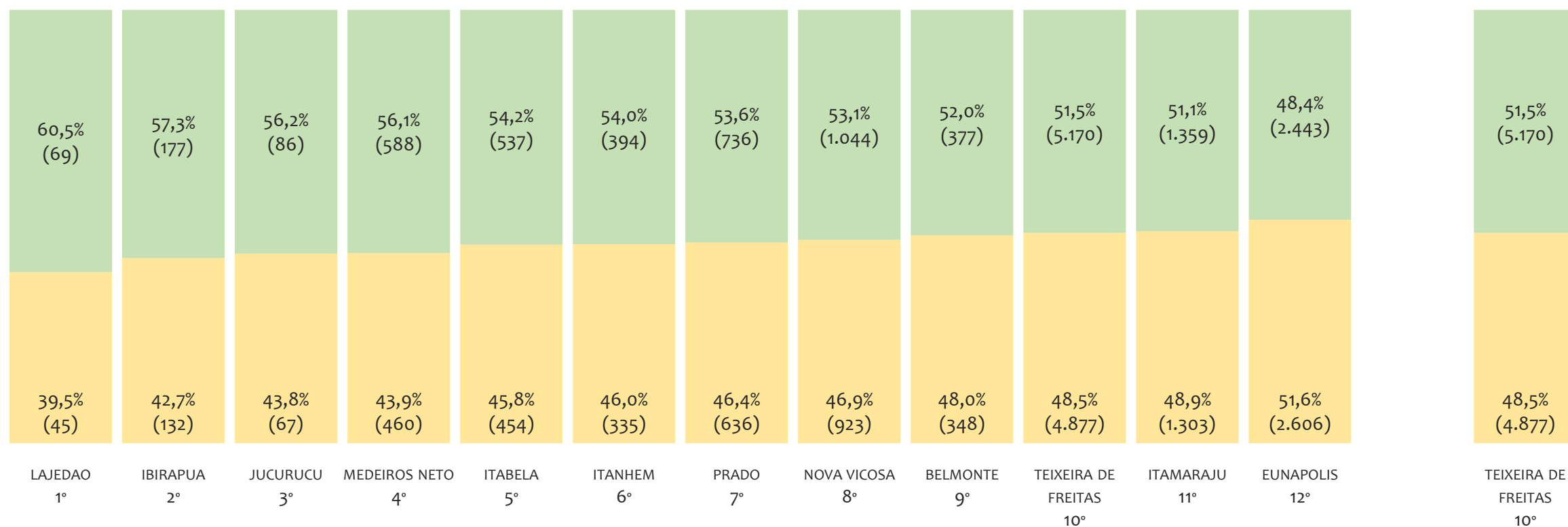
■ TOTAL ■ MEI ■ MPE



Na UR TEIXEIRA DE FREITAS, considerando o SALDO de abril/2021, PORTO SEGURO é o município com maior SALDO de MEI+MPE com 173 empresas, representando 31,1% do SALDO de MEI+MPE da UR. Quanto ao MEI, PORTO SEGURO é o município de maior SALDO com 140, representando 30,6% do SALDO de MEI da UR e 25,1% do SALDO de empresas da UR cadastradas no SIMPLES. Quanto a MPE, PORTO SEGURO é o município com maior SALDO com 33, representando 33,3% do SALDO de MPE da UR e 5,9% do SALDO de empresas da UR cadastradas no SIMPLES.

RANKING DE ADIMPLÊNCIA E INADIMPLÊNCIA DO MEI, UR TEIXEIRA DE FREITAS, POR MUNICÍPIO, FEVEREIRO/2021

■ ADIMPLENTES ■ INADIMPLENTES

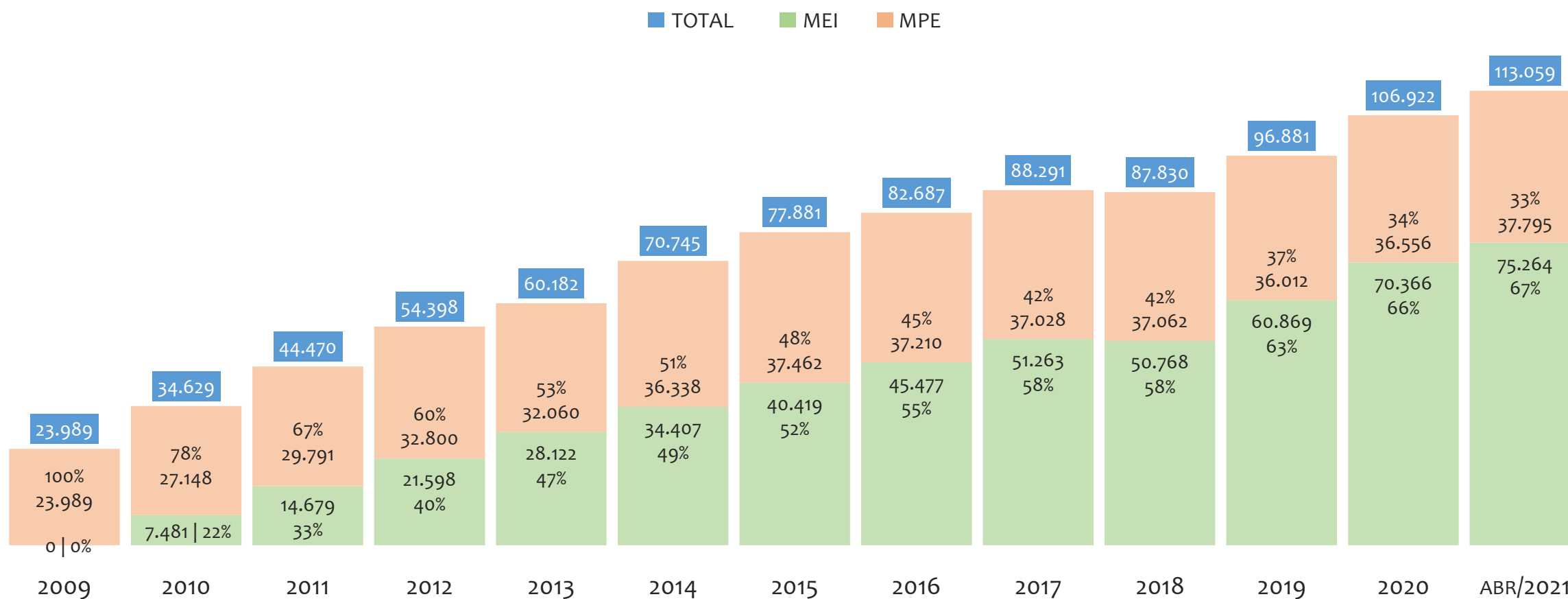


Na UR TEIXEIRA DE FREITAS, considerando o acumulado até fevereiro/2021, o município LAJEDAO apresenta o maior PERCENTUAL de ADIMPLENTES dentro do mesmo município com 60,5% (69 adimplentes), sendo que este grupo equivale a 0,4% dos ADIMPLENTES da UR TEIXEIRA DE FREITAS.



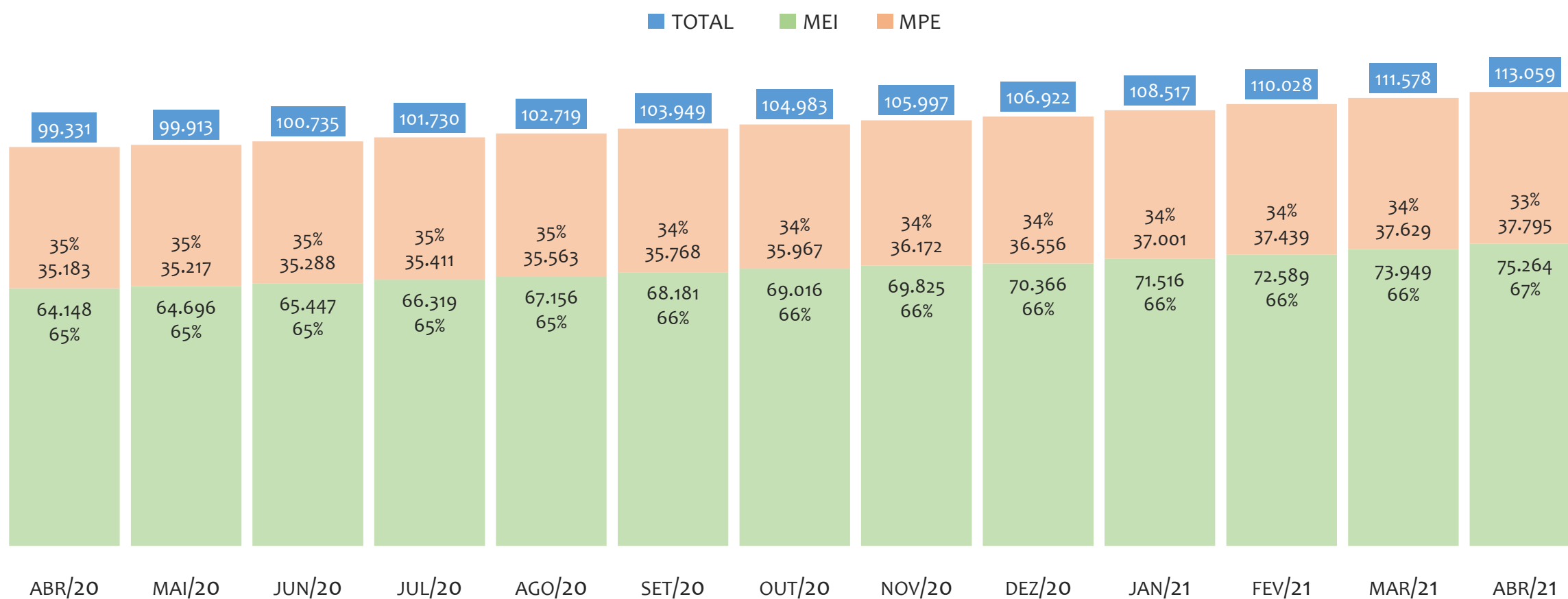
UR VITÓRIA DA CONQUISTA

HISTÓRICO ANUAL DO ACUMULADO DE MEI, MPE E TOTAL, UR VITÓRIA DA CONQUISTA, 2009 A ABRIL/2021



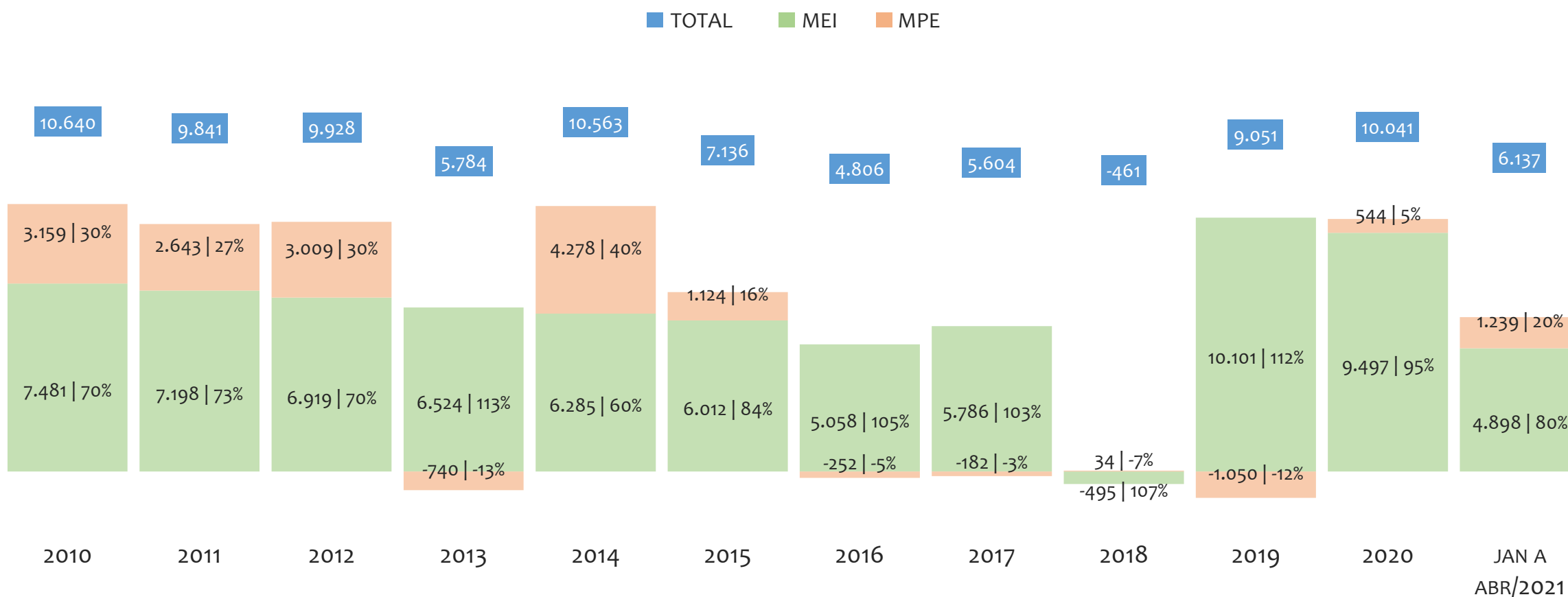
Na UR VITÓRIA DA CONQUISTA, de 2009 a abril/2021, o crescimento de microempreendedores individuais (MEI) de 75263900% (0 para 75.264) é superior ao crescimento de micro e pequenas empresas (MPE) de 58% (23.989 para 37.795). No TOTAL (MEI + MPE), o crescimento no mesmo período é de 371% (23.989 para 113.059). A taxa média de crescimento anual composta é de 242% ao ano para MEI, 4% ao ano para MPE e 14% ao ano para MEI + MPE. Ainda neste mesmo período, a participação do MEI cresceu de 0% para 67% do total das empresas cadastradas no SIMPLES NACIONAL.

HISTÓRICO MENSAL DO ACUMULADO DE MEI, MPE E TOTAL, UR VITÓRIA DA CONQUISTA, ABR/2020 A ABR/2021



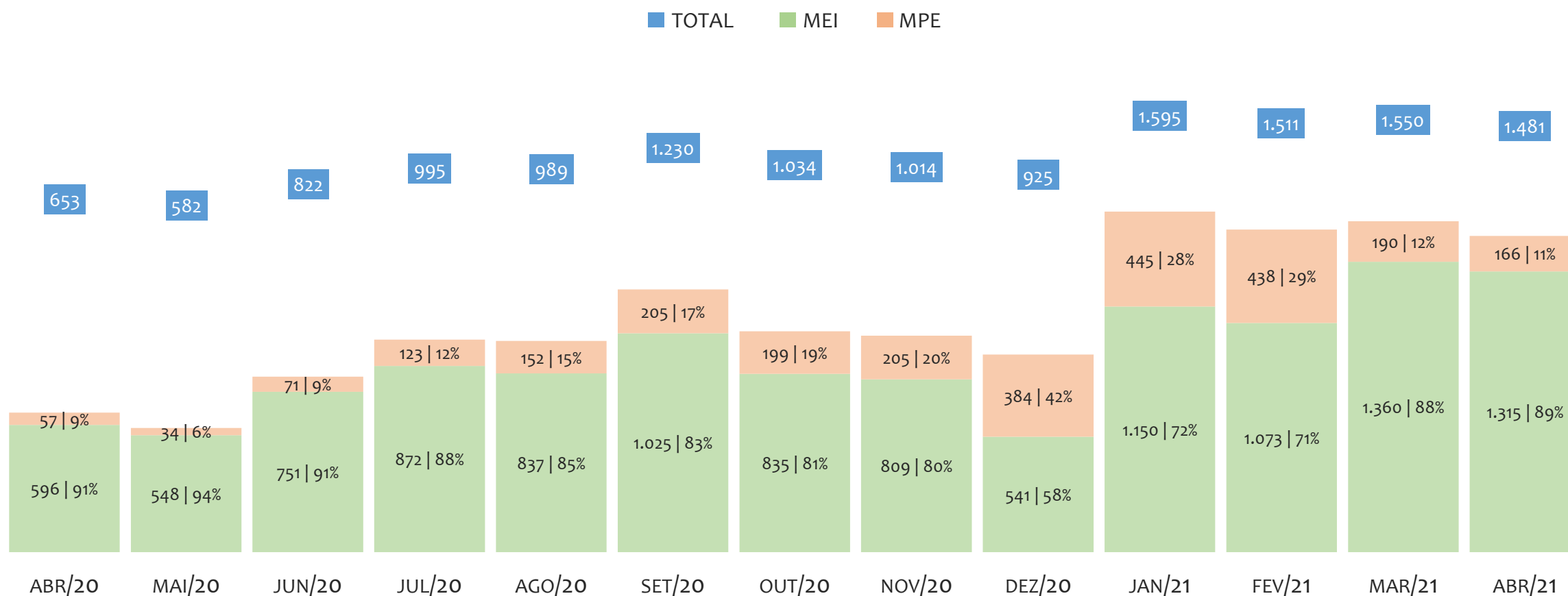
Na UR VITÓRIA DA CONQUISTA, de abril/2020 a abril/2021, o crescimento de microempreendedores individuais (MEI) de 17,3% (64.148 para 75.264) é superior ao crescimento de micro e pequenas empresas (MPE) de 7,4% (35.183 para 37.795). No TOTAL (MEI + MPE), o crescimento no mesmo período é de 13,8% (99.331 para 113.059). A taxa média de crescimento mensal composta é de 1,3% ao mês para MEI, 0,6% ao mês para MPE e 1,1% ao mês para MEI + MPE. Ainda neste mesmo período, a participação do MEI cresceu de 65% para 67% do total das empresas cadastradas no SIMPLES NACIONAL.

HISTÓRICO ANUAL DO SALDO DE MEI, MPE E TOTAL, UR VITÓRIA DA CONQUISTA, 2010 A ABRIL/2021



O SALDO anual é calculado pela diferença entre novos cadastros e cadastros excluídos em cada ano. A queda brusca do SALDO em 2016 e 2018 deve-se ao reprocessamento acumulado dos cadastros de MEI e MPE vinculados ao Simples Nacional com a exclusão dos inativos, inadimplentes etc. Na UR VITÓRIA DA CONQUISTA, o maior saldo de MEI ocorre em 2019 (10.101) e o menor em 2018 (-495). O maior saldo de MPE ocorre em 2014 (4.278) e o menor em 2019 (-1.050). O maior saldo no TOTAL (MPE + MEI) ocorre em 2010 (10.640) e o menor em 2018 (-461).

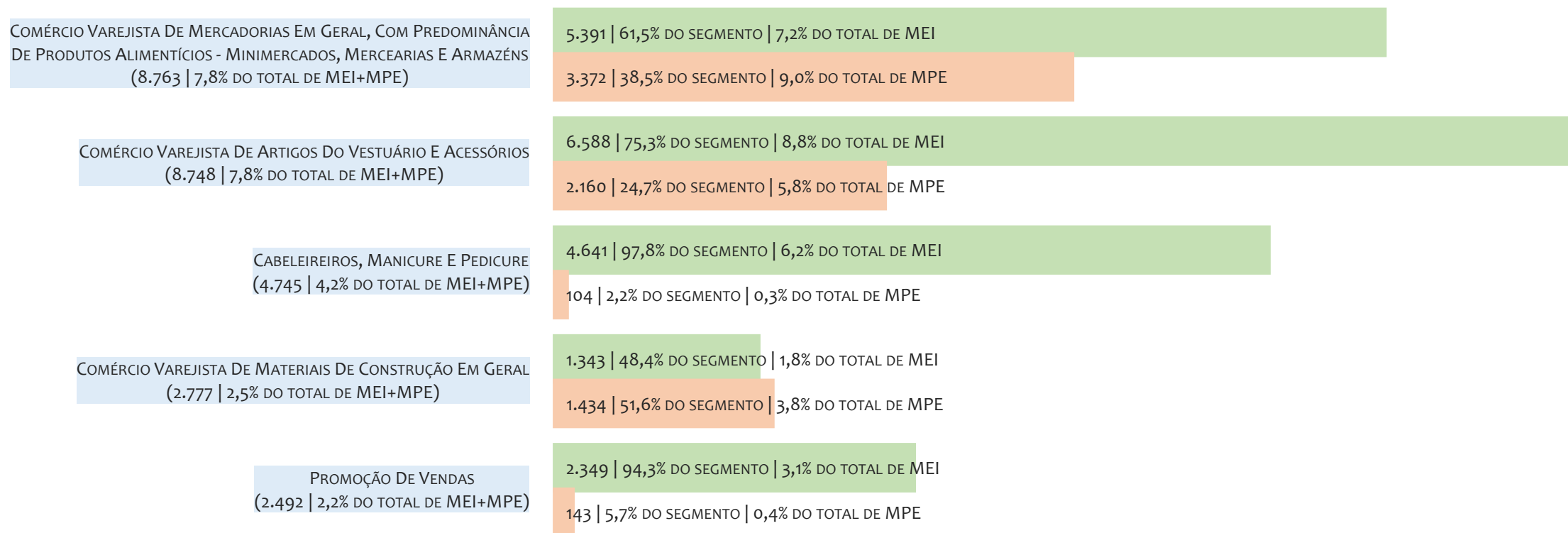
HISTÓRICO MENSAL DO SALDO DE MEI, MPE E TOTAL, UR VITÓRIA DA CONQUISTA, ABR/2020 A ABR/2021



O SALDO mensal é calculado pela diferença entre novos cadastros e cadastros excluídos em cada mês. A queda brusca do SALDO em JANEIRO deve-se ao reprocessamento dos cadastros de MEI e MPE vinculados ao Simples Nacional com a exclusão dos inativos, inadimplentes etc. Na UR VITÓRIA DA CONQUISTA, o maior saldo de MEI ocorre em mar/21 (1.360) e o menor em dez/20 (541). O maior saldo de MPE ocorre em jan/21 (445) e o menor em mai/20 (34). O maior saldo no TOTAL (MPE + MEI) ocorre em jan/21 (1.595) e o menor em mai/20 (582).

RANKING DE MEI+MPE DOS 5 PRINCIPAIS CNAES, UR VITÓRIA DA CONQUISTA, ACUMULADO ATÉ 12/06/2021


■ TOTAL ■ MEI ■ MPE



Na UR VITÓRIA DA CONQUISTA, considerando o acumulado até 12/06/2021, o CNAE com maior número de MEI+MPE é Comércio Varejista De Mercadorias Em Geral, Com Predominância De Produtos Alimentícios - Minimercados, Mercarias E Armazéns, com 8.763, representando 7,8% do TOTAL de MEI+MPE. Desse montante, 61,5% são MEI (5.391) e 38,5% são MPE (3.372).

RANKING DE MEI DOS 5 PRINCIPAIS CNAES, UR VITÓRIA DA CONQUISTA, ACUMULADO ATÉ 12/06/2021

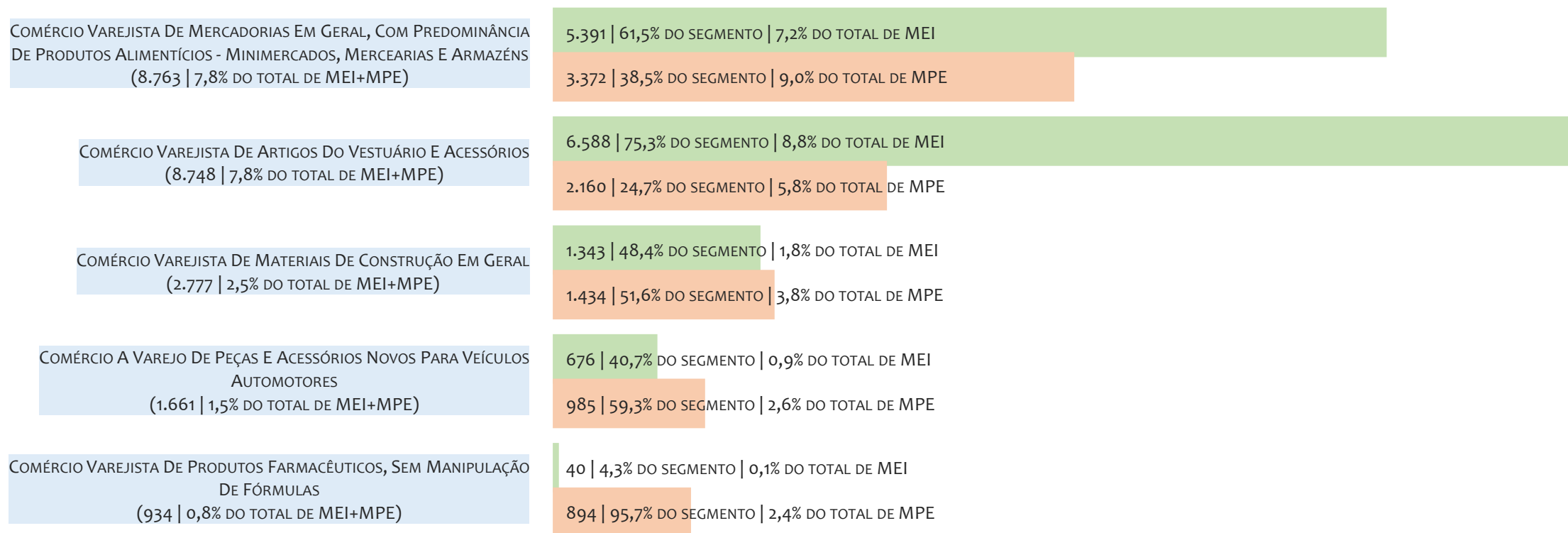
■ TOTAL ■ MEI ■ MPE



Na UR VITÓRIA DA CONQUISTA, considerando o acumulado até 12/06/2021, o CNAE com maior número de MEI é Comércio Varejista De Artigos Do Vestuário E Acessórios, com 6.588, representando 75,3% do total dentro do segmento e 8,8% do TOTAL de MEI.


RANKING DE MPE DOS 5 PRINCIPAIS CNAES, UR VITÓRIA DA CONQUISTA, ACUMULADO ATÉ 12/06/2021

■ TOTAL ■ MEI ■ MPE



Na UR VITÓRIA DA CONQUISTA, considerando o acumulado até 12/06/2021, o CNAE com maior número de MPE é Comércio Varejista De Mercadorias Em Geral, Com Predominância De Produtos Alimentícios - Minimercados, Mercarias E Armazéns, com 3.372, representando 38,5% do total dentro do segmento e 9,0% do TOTAL de MPE.

PERCENTUAL DE ADIMPLÊNCIA E INADIMPLÊNCIA DO MEI, UR VITÓRIA DA CONQUISTA, FEVEREIRO/2021



No caso do MEI estar inadimplente com os pagamentos (DAS), qual é o prejuízo ou penalidade que o MEI terá junto ao INSS/Previdência Social?

Primeiro, não terá esse tempo inadimplente contado para nenhum benefício da previdência social.

Segundo, caso necessite de algum benefício não programado, como auxílio doença, pensão por morte ou salário maternidade, por exemplo, poderá não ter direito a esses.

Além disso, quando for recolher as contribuições atrasadas, terá que calcular os valores acrescidos de multa e juros.

Na UR VITÓRIA DA CONQUISTA, considerando o acumulado até fevereiro/2021, o percentual de MEI ADIMPLENTES é de 58,0% (42.124).

RANKING POR MUNICÍPIO, UR VITÓRIA DA CONQUISTA, ACUMULADO ATÉ ABRIL/2021

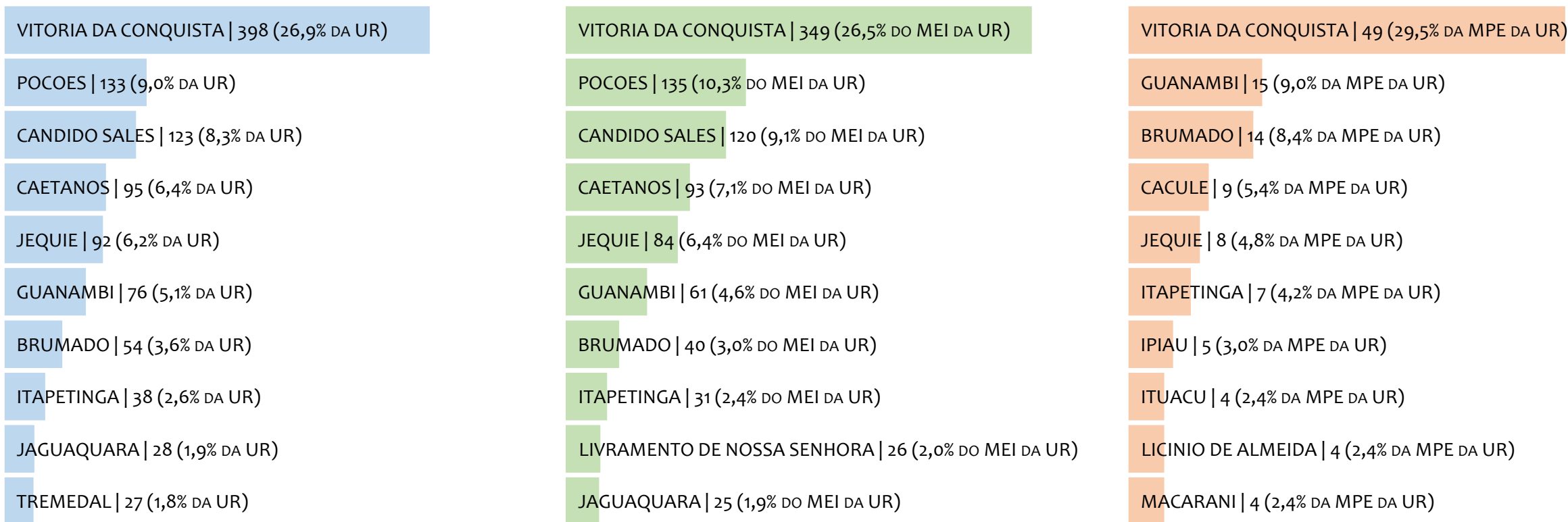
■ TOTAL ■ MEI ■ MPE



Na UR VITÓRIA DA CONQUISTA, no acumulado até abril/2021, VITORIA DA CONQUISTA é o município com maior número de MEI+MPE com 33.197 empresas, representando 29,4% do total de MEI+MPE da UR. Quanto ao MEI, VITORIA DA CONQUISTA é o município com maior quantitativo com 24.505, representando 32,6% do total de MEI da UR e 21,7% do total da UR cadastradas no SIMPLES. Quanto a MPE, VITORIA DA CONQUISTA é o município com maior quantitativo com 8.692, representando 23,0% do total de MPE da UR e 7,7% do total da UR cadastradas no SIMPLES.

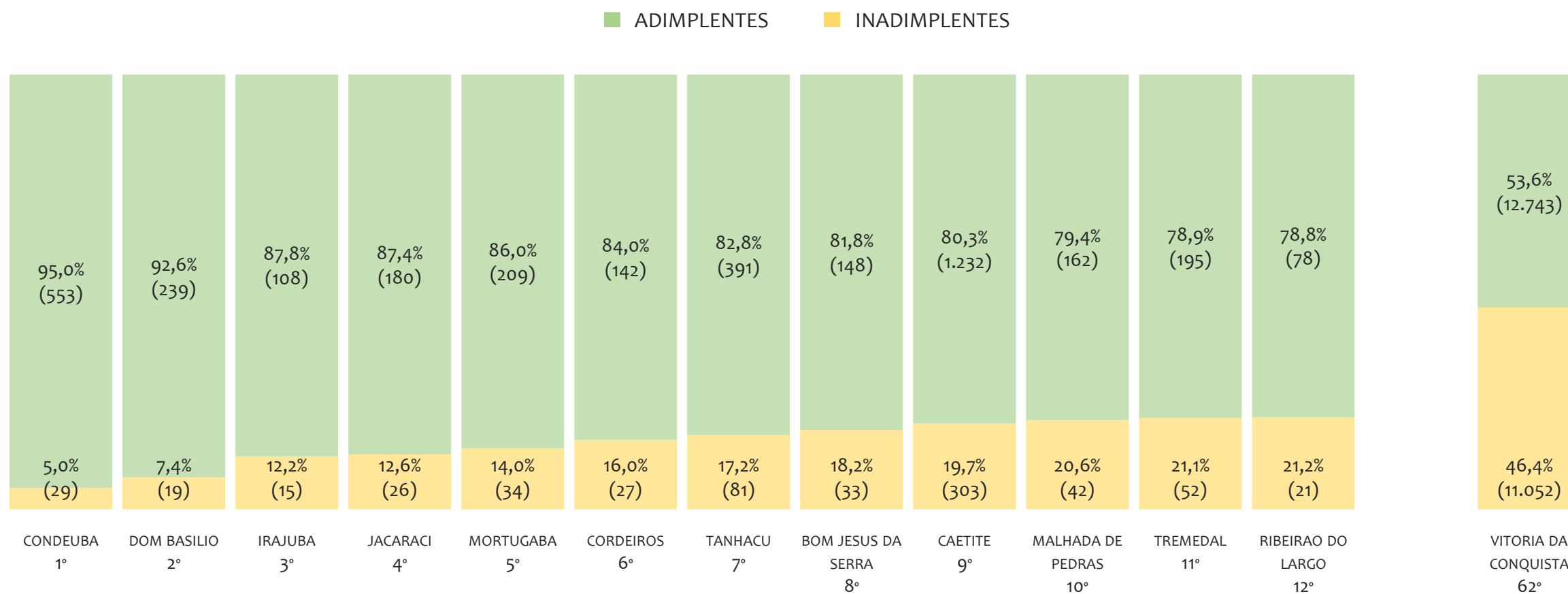
RANKING POR MUNICÍPIO, UR VITÓRIA DA CONQUISTA, SALDO DE ABRIL/2021

■ TOTAL ■ MEI ■ MPE



Na UR VITÓRIA DA CONQUISTA, considerando o SALDO de abril/2021, VITORIA DA CONQUISTA é o município com maior SALDO de MEI+MPE com 398 empresas, representando 26,9% do SALDO de MEI+MPE da UR. Quanto ao MEI, VITORIA DA CONQUISTA é o município de maior SALDO com 349, representando 26,5% do SALDO de MEI da UR e 23,6% do SALDO de empresas da UR cadastradas no SIMPLES. Quanto a MPE, VITORIA DA CONQUISTA é o município com maior SALDO com 49, representando 29,5% do SALDO de MPE da UR e 3,3% do SALDO de empresas da UR cadastradas no SIMPLES.

RANKING DE ADIMPLÊNCIA E INADIMPLÊNCIA DO MEI, UR VITÓRIA DA CONQUISTA, POR MUNICÍPIO, FEVEREIRO/2021



Na UR VITÓRIA DA CONQUISTA, considerando o acumulado até fevereiro/2021, o município CONDEUBA apresenta o maior PERCENTUAL de ADIMPLENTES dentro do mesmo município com 95,0% (553 adimplentes), sendo que este grupo equivale a 1,3% dos ADIMPLENTES da UR VITÓRIA DA CONQUISTA.

© 2020. SEBRAE
Serviço Brasileiro de Apoio às Micro e Pequenas Empresas

TODOS OS DIREITOS RESERVADOS

A reprodução não autorizada desta publicação, no todo ou em parte, constitui violação dos direitos autorais (Lei nº 9.610).

INFORMAÇÕES E CONTATOS

Serviço Brasileiro de Apoio às Micro e Pequenas Empresas – SEBRAE

Unidade de Gestão Estratégica

Rua Arthur de Azevedo Machado, nº 1225, Edifício Civil Towers,
Torre Cirrus, 22º andar, Costa Azul, Salvador - BA, 41770-790

Telefone (71) 3320-4518

E-mail: uge.sebrae@ba.sebrae.com.br

PRESIDENTE DO CONSELHO DELIBERATIVO ESTADUAL

Carlos de Souza Andrade

DIRETORIA DA SUPERINTENDÊNCIA

Jorge Khoury

DIRETORIA TÉCNICA

Franklin Santos

DIRETORIA ADMINISTRATIVA E FINANCEIRA

José Cabral

UNIDADE DE GESTÃO ESTRATÉGICA

GERENTE

Sérgio Cavalcante Gomes

GERENTE ADJUNTA

Isabel de Cássia Santos Ribeiro

EQUIPE TÉCNICA

Anderson dos Santos Teixeira

Fernando Edmar de Oliveira Silva

Ludmila Ribeiro Cruz Santos

Amanda dos Santos Medeiros (Terceirizada)

