



ESTATÍSTICAS MENSAIS DO EMPREGO FORMAL

ANÁLISE DO NOVO CAGED

Setembro/2022

BRASIL | REGIÃO NORDESTE | BAHIA | REGIONAIS



MUDANÇAS DO NOVO CAGED

O Ministério da Economia identificou a falta de prestação das informações sobre admissões e demissões por parte das empresas, o que inviabilizou a consolidação dos dados do Cadastro Geral de Empregados e Desempregados (Caged).

A partir de janeiro de 2020, o uso do Sistema do Caged foi substituído pelo Sistema de Escrituração Digital das Obrigações Fiscais, Previdenciárias e Trabalhistas (eSocial) para parte das empresas. Permanece a obrigatoriedade de envio das informações por meio do Caged apenas para órgãos públicos e organizações internacionais que contratam celetistas. Embora a maior parte das empresas esteja obrigada a declarar o eSocial, muitas deixaram de prestar informações de desligamentos a este sistema. Para viabilizar a divulgação das estatísticas do emprego formal durante esse período de transição, foi feita a imputação de dados de outras fontes.

O Novo Caged é composto por informações captadas dos sistemas eSocial, Caged e Empregador Web. O eSocial foi instituído pelo Decreto nº 8.373, de 11 de dezembro de 2014, com o objetivo de unificar e simplificar a prestação de informações relativas a trabalhadores e empresas, bem como o cumprimento de obrigações fiscais, previdenciárias e trabalhistas. Quanto ao Empregador Web, é um sistema de uso obrigatório para o preenchimento de Requerimento de Seguro-Desemprego/Comunicação de Dispensa de trabalhadores dispensados involuntariamente de pessoa jurídica ou pessoa física a ela equiparada.



INTRODUÇÃO

Após o NOVO CAGED e com o objetivo de dar continuidade ao acompanhamento da geração de empregos no Brasil, por meio da publicação deste relatório, o Sebrae Bahia formulou mudanças na metodologia e na elaboração do mesmo.

Os novos dados são apresentados nos níveis de BRASIL, região NORDESTE, BAHIA e REGIONAIS do SEBRAE/BA, apresentando resultados por períodos, atividades econômicas e por município, permitindo o acompanhamento das admissões, desligamentos e saldo de empregos formais durante o período de análise.

Os dados referentes aos valores acumulados deste relatório são iguais a soma dos meses do ano, pois os dados do NOVO CAGED foram coletados com ajustes.



BRASIL

- ▶ No resultado geral do BRASIL, o saldo de empregos foi de 2.147.600;
- ▶ A atividade econômica com melhor resultado foi SERVIÇOS (saldo de 1.160.702) e a atividade com pior resultado foi AGRONEGÓCIO (saldo de 120.663);
- ▶ Em relação às regiões brasileiras, todas obtiveram saldo positivo, sendo a região SUDESTE (1.021.252) com o melhor resultado e a região NORTE (131.268) com o pior resultado;
- ▶ No nível dos estados, todos apresentaram saldo positivo: melhor resultado para SÃO PAULO (595.984) e pior resultado para RORAIMA (6.449);
- ▶ Entre as capitais dos estados, todas apresentaram saldo positivo, sendo os extremos SÃO PAULO/SP (185.273) com o melhor saldo e RIO BRANCO/AC (3.698) com o pior saldo;
- ▶ Entre os 5.570 municípios brasileiros, 4.609 (83%) apresentaram saldo positivo. No ranking, SÃO PAULO/SP (185.273) apresenta o melhor resultado e LUCÉLIA/SP (-2.425) o pior resultado.

REGIÃO NORDESTE

- ▶ No resultado geral da região NORDESTE o saldo de empregos foi de 361.973, ocupando a 2ª colocação entre as 5 regiões brasileiras;
- ▶ A atividade econômica com melhor resultado foi INDÚSTRIA (saldo de 29.328) e a atividade com pior resultado foi CONSTRUÇÃO (saldo de 7.697);
- ▶ No nível dos estados, 9 apresentaram saldo positivo: melhor resultado para BAHIA (124.770) e pior resultado para SERGIPE (10.318);
- ▶ Entre as capitais dos estados, foram 9 com saldo positivo, sendo os extremos SALVADOR/BA (35.340) com o melhor saldo e ARACAJU/SE (4.922) com o pior saldo;
- ▶ Entre os 1.794 municípios da região, 1.370 (76%) apresentaram saldo positivo. No ranking, SALVADOR/BA (35.340) apresenta o melhor resultado e SANTO ANTONIO DOS LOPES/MA (-1.542) o pior resultado.



CONSIDERANDO OS SALDOS ACUMULADOS NO ANO 2022

BAHIA

- ▶ No resultado geral da BAHIA, o saldo de empregos foi de 124.770, ocupando a 1ª colocação entre os 9 estados da região NORDESTE e a 5ª colocação entre os 27 estados do BRASIL;
- ▶ Foram registradas 677.824 ADMISSÕES (1º na região NORDESTE e 8º no BRASIL) e 553.054 DESLIGAMENTOS (1º na região NORDESTE e 8º no BRASIL);
- ▶ A atividade econômica com melhor resultado foi SERVIÇOS (saldo de 7.100) e a atividade com pior resultado foi AGRONEGÓCIO (saldo de 924);
- ▶ Na capital, SALVADOR, foram registradas 208.262 ADMISSÕES e 172.922 DESLIGAMENTOS. O saldo de empregos formais foi de 35.340. Entre as capitais foi a 6º no BRASIL e 1º na região NORDESTE. Entre os municípios foi o 6º de 5.570 no BRASIL, 1º de 1.794 na região NORDESTE e 1º de 417 no estado da BAHIA;
- ▶ Entre os 417 municípios da BAHIA, 357 (86%) apresentaram saldo positivo. No ranking, SALVADOR (35.340) apresenta o melhor resultador e RIBEIRA DO AMPARO (-517) o pior resultado.

REGIONAIS

- ▶ No ACUMULADO de janeiro a setembro/2022, entre as Regionais da BAHIA, 10 apresentaram saldo positivo. SALVADOR foi a regional de melhor saldo acumulado (53.186), enquanto que JACOBINA foi a regional com pior saldo acumulado de empregos formais (2.739).
- ▶ Apenas considerando o MÊS de SETEMBRO/2022, entre as Regionais da BAHIA, 10 apresentaram saldo positivo. SALVADOR foi a regional de melhor saldo no MÊS (7.411), enquanto que ILHÉUS foi a regional com pior saldo de empregos formais no MÊS (143).
- ▶ Os municípios de melhor saldo acumulado em cada Regional foram: BARREIRAS (1º | Luis Eduardo Magalhaes, 3408), FEIRA DE SANTANA (1º | Feira de Santana, 6789), ILHÉUS (1º | Itabuna, 1879), IRECÊ (1º | Irece, 1058), JACOBINA (1º | Senhor do Bonfim, 536), JUAZEIRO (1º | Juazeiro, 5559), SALVADOR (1º | Salvador, 35340), SANTO ANTÔNIO DE JESUS (1º | Santo Antonio de Jesus, 1485), TEIXEIRA DE FREITAS (1º | Teixeira de Freitas, 1291), VITÓRIA DA CONQUISTA (1º | Vitoria da Conquista, 3741).



SUMÁRIO

7	BRASIL
24	REGIÃO NORDESTE
33	BAHIA
43	UR SALVADOR
45	UR BARREIRAS
47	UR FEIRA DE SANTANA
49	UR ILHÉUS
51	UR JACOBINA
53	UR JUAZEIRO
55	UR SANTO ANTÔNIO DE JESUS
57	UR IRECÊ
59	UR TEIXEIRA DE FREITAS
61	UR VITÓRIA DA CONQUISTA



BRASIL

ESTATÍSTICAS MENSAS DO EMPREGO FORMAL

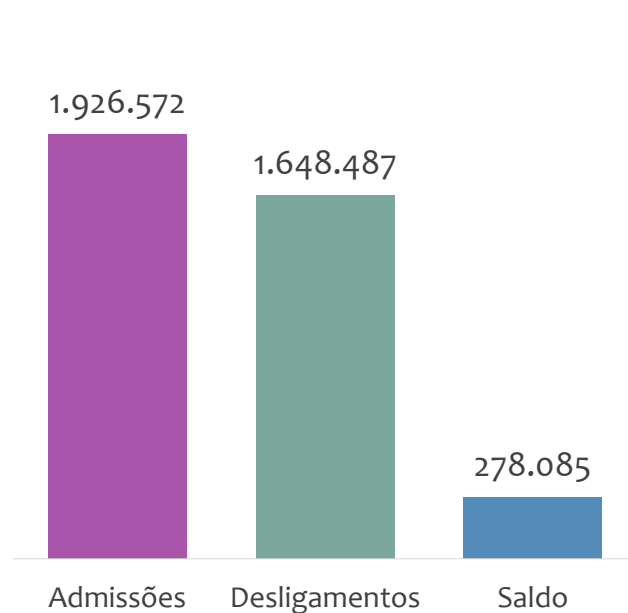


EMPREGO FORMAL | BRASIL

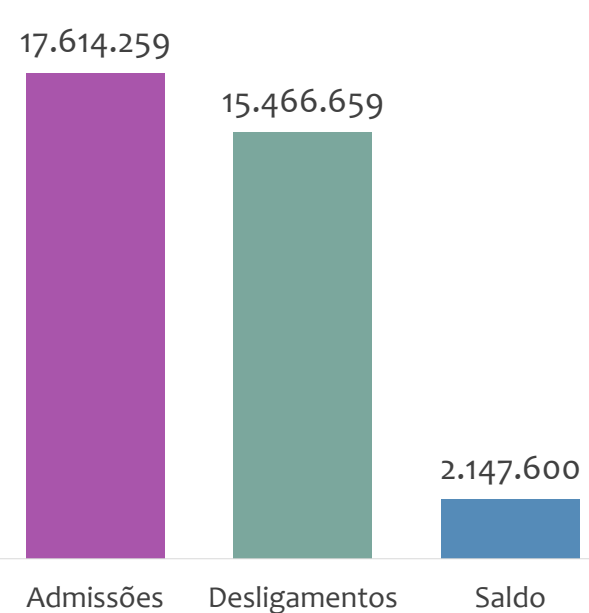
Setembro
2022

ADMISSÕES, DESLIGAMENTOS E SALDO NO MÊS ATUAL E ACUMULADO E ESTOQUE ATUAL


Admissões, desligamentos e saldo de empregos formais, BRASIL, SETEMBRO/2022



Admissões, desligamentos e saldo de empregos formais, BRASIL, ACUMULADO 2022



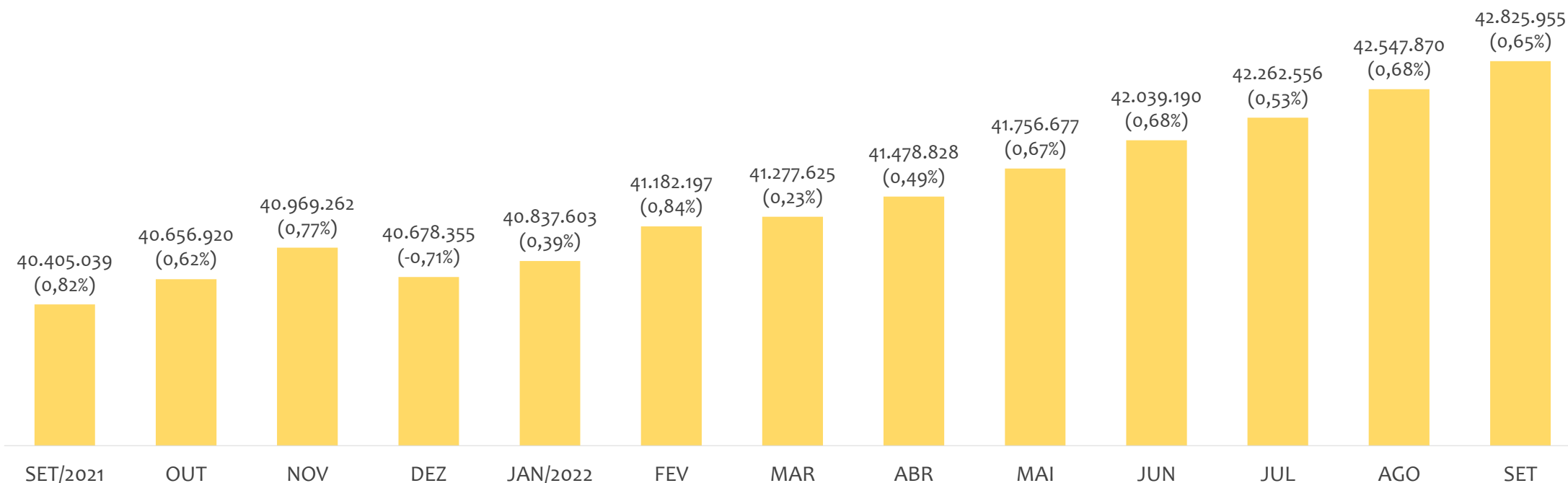
Estoque de empregos e variação relativa, BRASIL, SETEMBRO/2022



No BRASIL, no mês de SETEMBRO/2022, o saldo de empregos formais foi de 278.085. O saldo ACUMULADO no ano (janeiro a setembro) foi de 2.147.600. Neste mesmo período ACUMULADO, o total de admissões e de desligamentos foram, respectivamente, 17.614.259 e 15.466.659. O ESTOQUE de empregos no ano é de 42.825.955, crescimento de 0,65% em relação ao mês anterior.



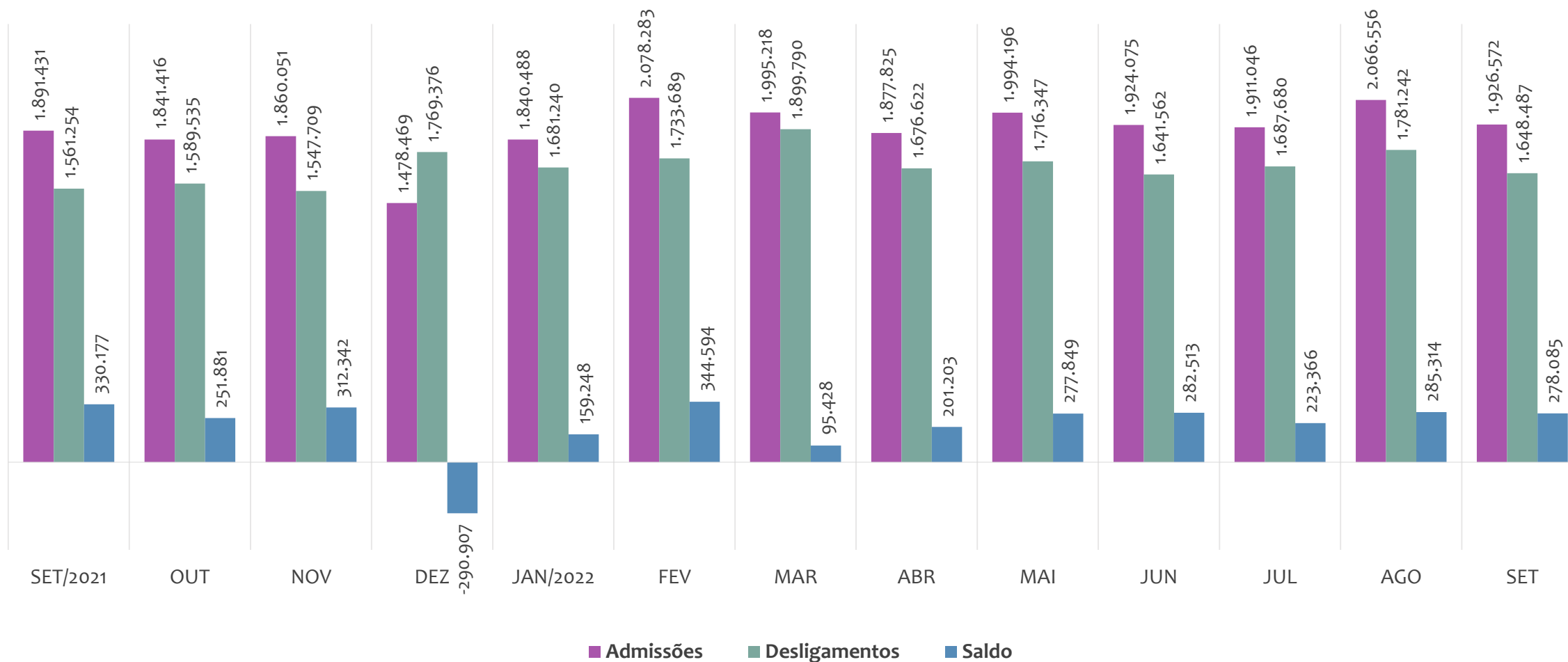
Estoque de empregos e variação relativa em relação ao mês anterior, BRASIL, ÚLTIMOS 13 MESES



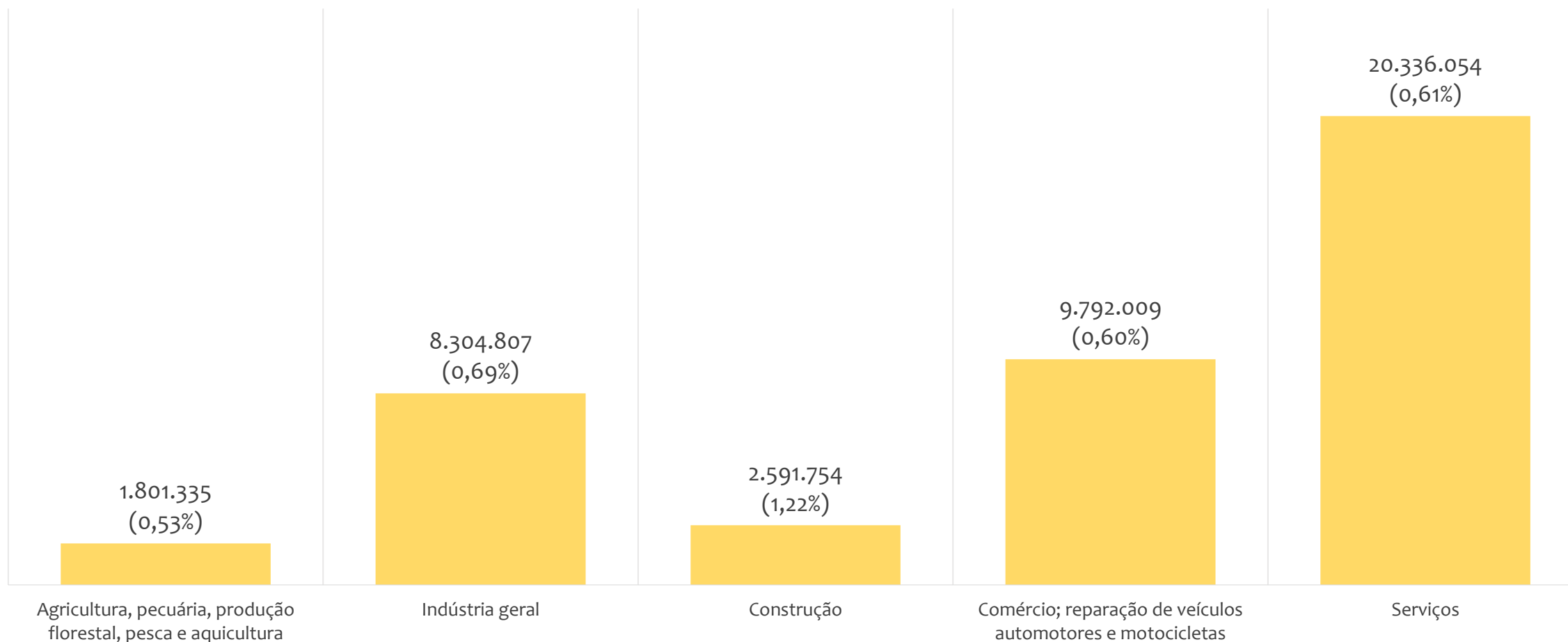
O estoque de empregos formais se refere ao total de contratos de trabalho vigentes no período analisado. A variação relativa é o percentual de aumento ou redução do estoque em relação ao período anterior.



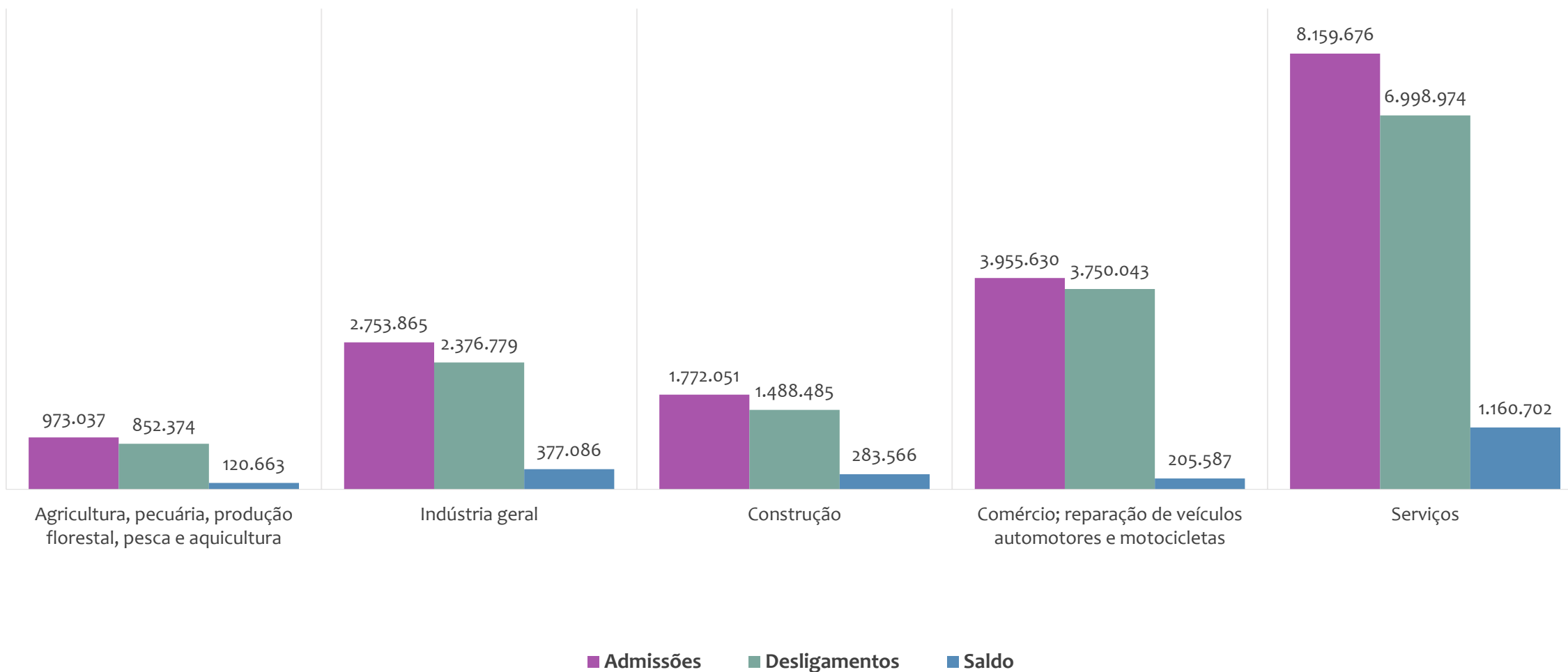
Admissões, desligamentos e saldo de empregos formais, BRASIL, ÚLTIMOS 13 MESES



Estoque de empregos e variação relativa em relação ao mês anterior por atividade econômica, BRASIL, SETEMBRO/2022

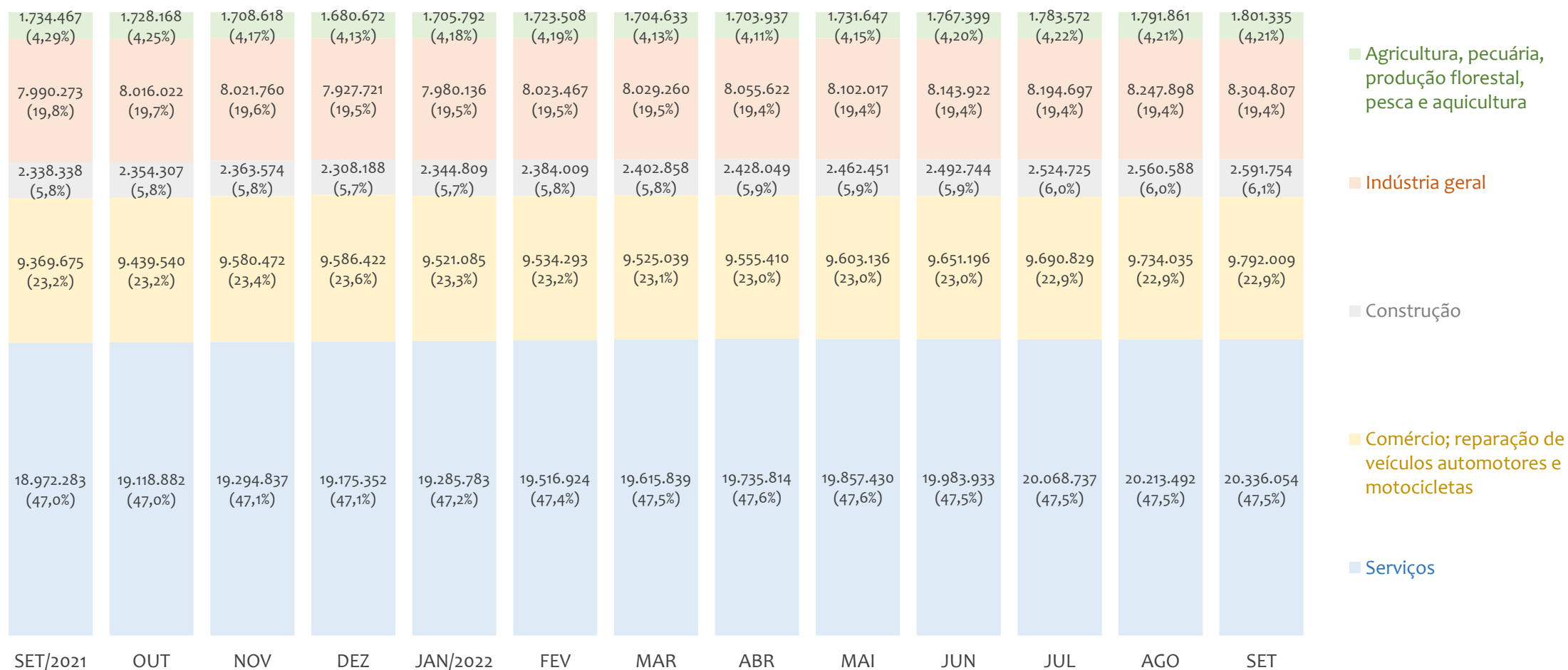


Admissões, desligamentos e saldo de empregos formais por atividade econômica, BRASIL, ACUMULADO 2022

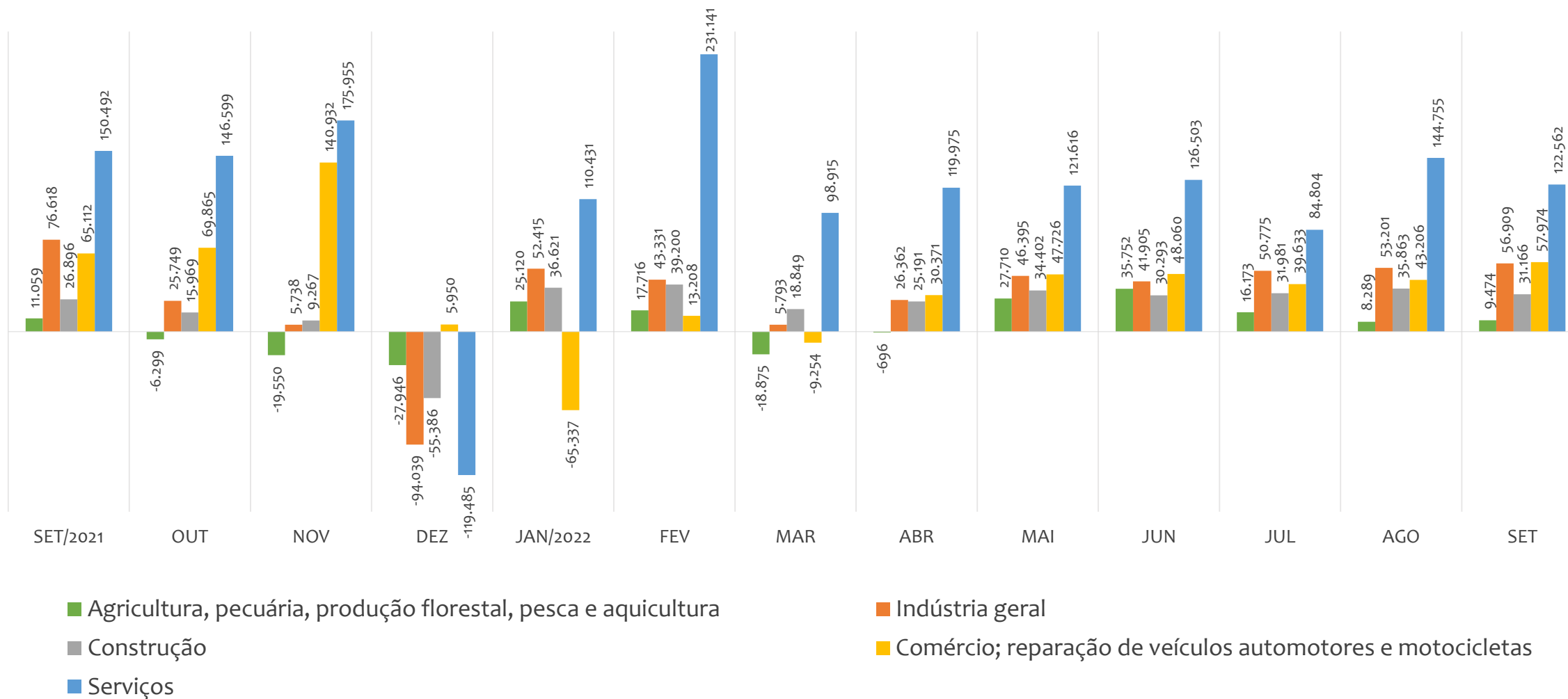


ESTOQUE DE EMPREGOS MENSAL POR ATIVIDADE ECONÔMICA

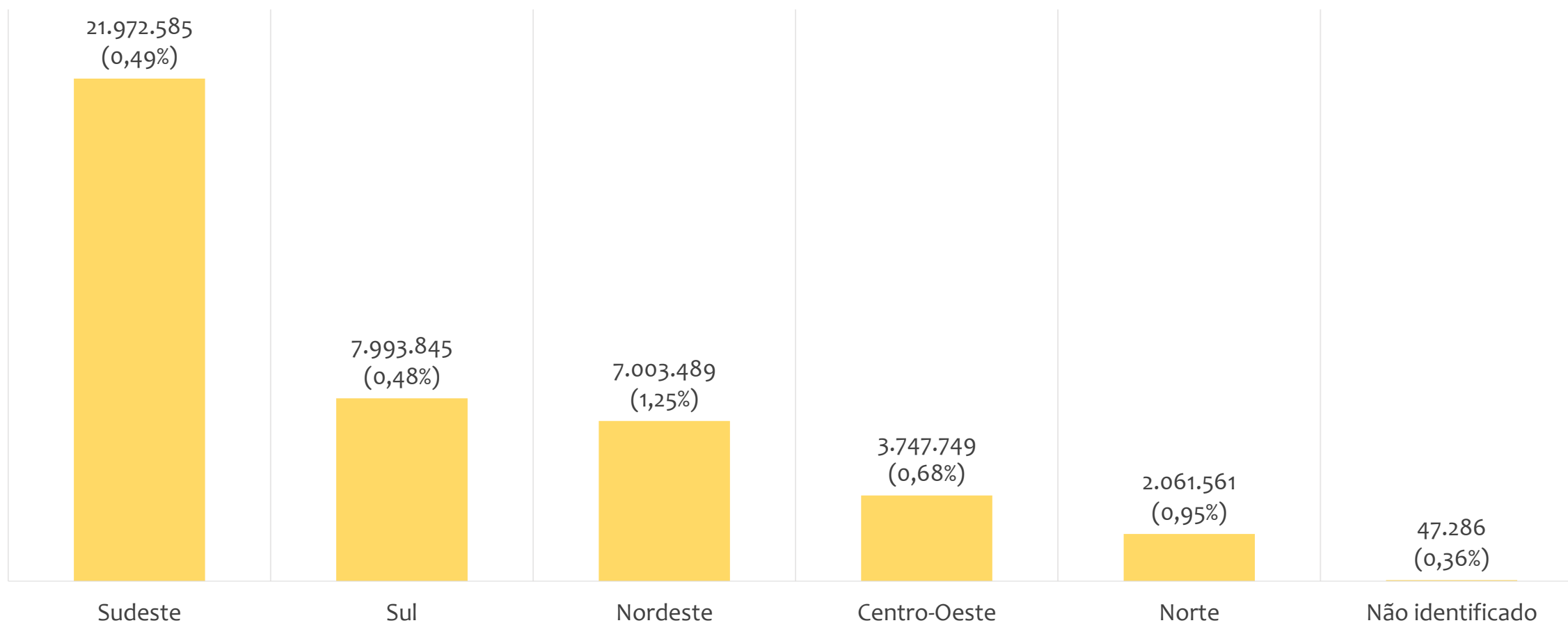
Participação do estoque de empregos das atividades econômicas, BRASIL, ÚLTIMOS 13 MESES



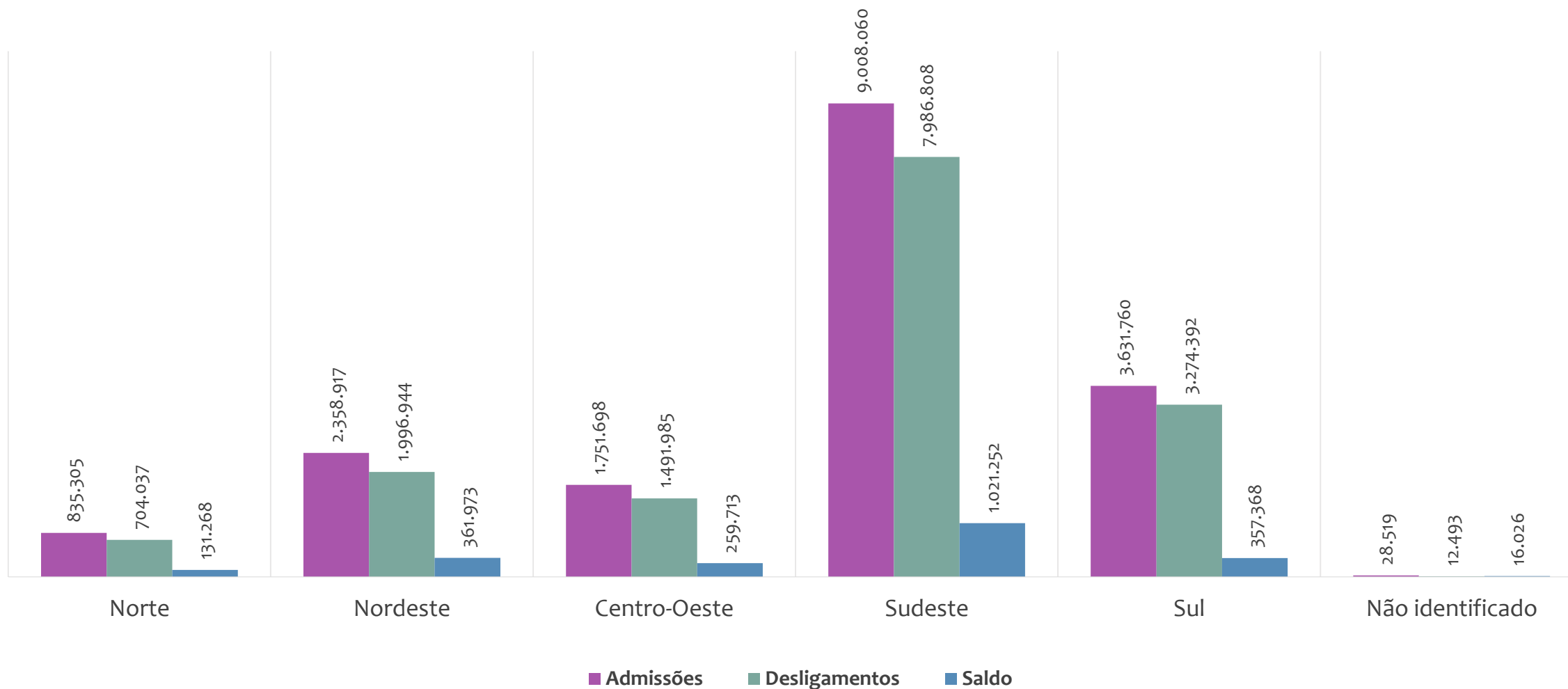
Saldo de empregos formais por atividade econômica, BRASIL, ÚLTIMOS 13 MESES



Estoque de empregos e variação relativa em relação ao mês anterior, BRASIL por REGIÃO, SETEMBRO/2022



Admissões, desligamentos e saldo de empregos formais, BRASIL por REGIÃO, ACUMULADO 2022

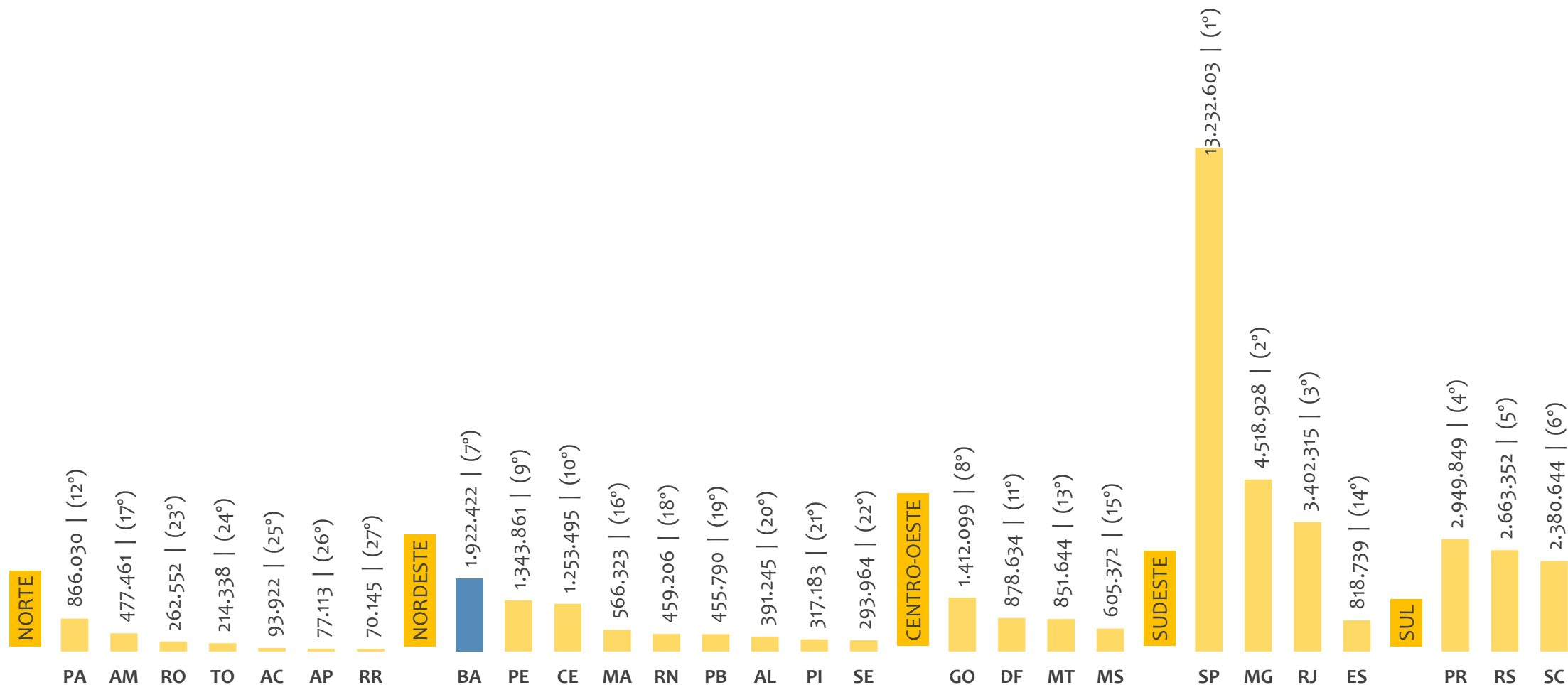


EMPREGO FORMAL | BRASIL

Setembro
2022

ESTOQUE DE EMPREGOS ATUAL POR ESTADO E REGIÃO

Estoque de empregos, BRASIL por ESTADO e REGIÃO, SETEMBRO/2022

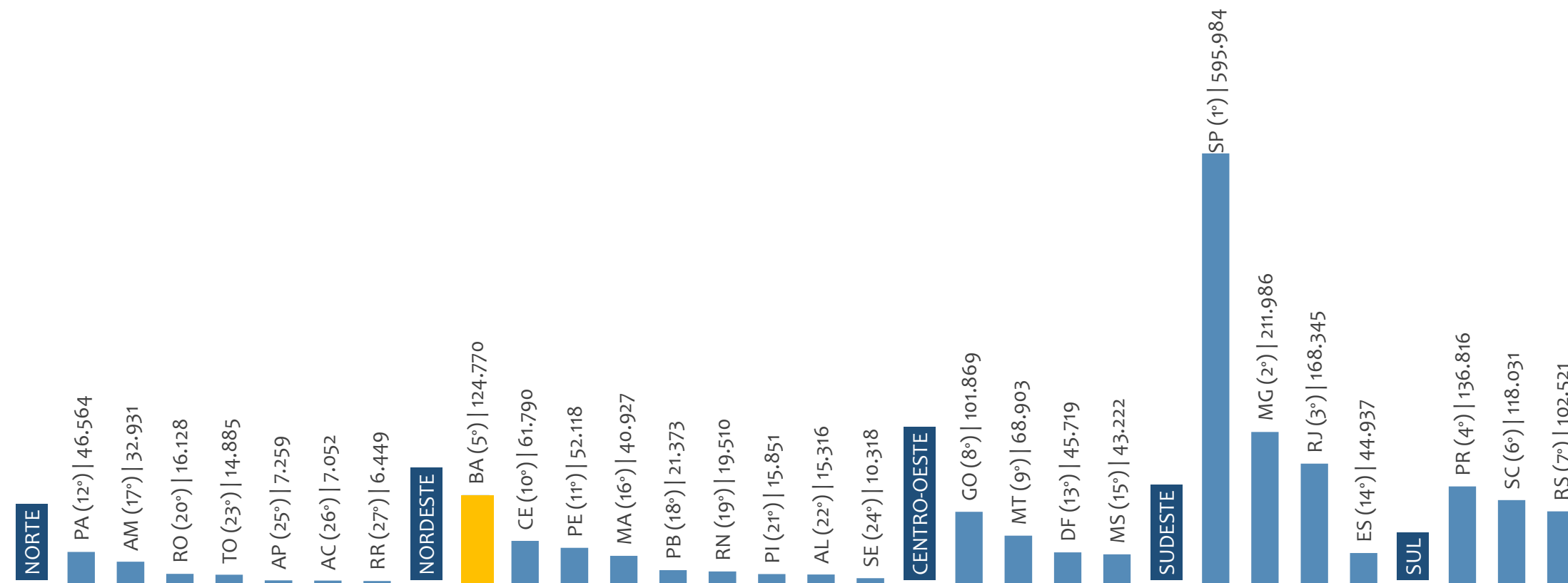


EMPREGO FORMAL | BRASIL

Setembro
2022

SALDO ACUMULADO NO ANO POR ESTADO E REGIÃO

Saldo de empregos formais, BRASIL por ESTADO e REGIÃO, ACUMULADO 2022



No ACUMULADO de janeiro a setembro/2022, os estados apresentaram saldo negativo. SÃO PAULO é o estado de melhor saldo (595.984), enquanto que RORAIMA é o estado com pior saldo de empregos formais (6.449).



ESTOQUE ATUAL, ADMISSÕES, DESLIGAMENTOS E SALDO ACUMULADOS NO ANO POR ESTADO

ESTADO	ESTOQUE
1º São Paulo	13.232.603
2º Minas Gerais	4.518.928
3º Rio de Janeiro	3.402.315
4º Paraná	2.949.849
5º Rio Grande do Sul	2.663.352
6º Santa Catarina	2.380.644
7º Bahia	1.922.422
8º Goiás	1.412.099
9º Pernambuco	1.343.861
10º Ceará	1.253.495
11º Distrito Federal	878.634
12º Pará	866.030
13º Mato Grosso	851.644
14º Espírito Santo	818.739
15º Mato Grosso do St	605.372
16º Maranhão	566.323
17º Amazonas	477.461
18º Rio Grande do Nor	459.206
19º Paraíba	455.790
20º Alagoas	391.245
21º Piauí	317.183
22º Sergipe	293.964
23º Rondônia	262.552
24º Tocantins	214.338
25º Acre	93.922
26º Amapá	77.113
27º Roraima	70.145

ESTADO	ADMISSÕES
1º São Paulo	5.554.950
2º Minas Gerais	1.916.896
3º Paraná	1.359.767
4º Santa Catarina	1.171.963
5º Rio de Janeiro	1.169.883
6º Rio Grande do Sul	1.100.030
7º Goiás	690.673
8º Bahia	677.824
9º Mato Grosso	464.308
10º Pernambuco	429.323
11º Ceará	419.857
12º Espírito Santo	366.331
13º Pará	326.202
14º Distrito Federal	313.094
15º Mato Grosso do St	283.623
16º Maranhão	199.689
17º Amazonas	186.937
18º Rio Grande do Nor	153.702
19º Paraíba	149.278
20º Alagoas	136.682
21º Rondônia	122.736
22º Piauí	103.294
23º Tocantins	91.600
24º Sergipe	89.268
25º Acre	39.168
26º Roraima	35.197
27º Amapá	33.465

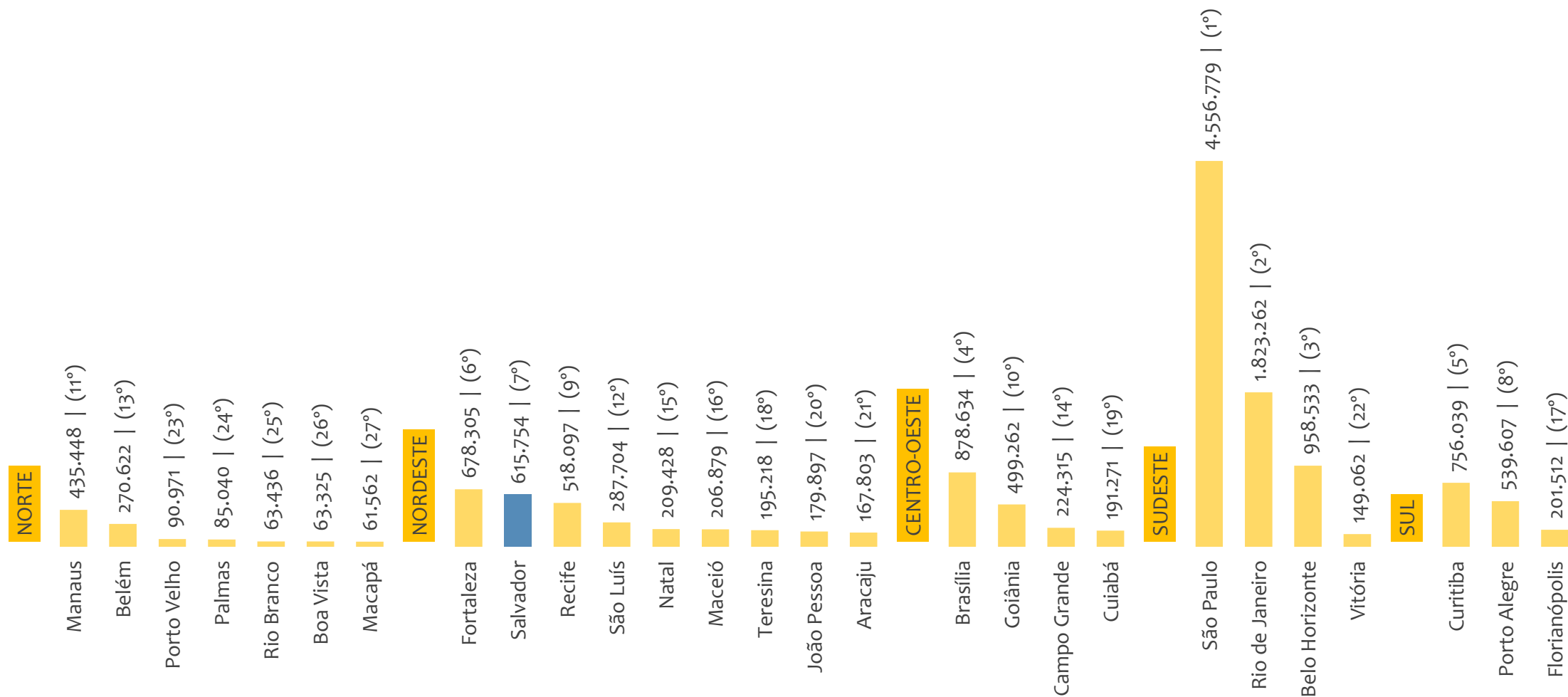
ESTADO	DESLIGAMENTOS
1º São Paulo	4.958.966
2º Minas Gerais	1.704.910
3º Paraná	1.222.951
4º Santa Catarina	1.053.932
5º Rio de Janeiro	1.001.538
6º Rio Grande do Sul	997.509
7º Goiás	588.804
8º Bahia	553.054
9º Mato Grosso	395.405
10º Pernambuco	377.205
11º Ceará	358.067
12º Espírito Santo	321.394
13º Pará	279.638
14º Distrito Federal	267.375
15º Mato Grosso do St	240.401
16º Maranhão	158.762
17º Amazonas	154.006
18º Rio Grande do Nor	134.192
19º Paraíba	127.905
20º Alagoas	121.366
21º Rondônia	106.608
22º Piauí	87.443
23º Sergipe	78.950
24º Tocantins	76.715
25º Acre	32.116
26º Roraima	28.748
27º Amapá	26.206

ESTADO	SALDO
1º São Paulo	595.984
2º Minas Gerais	211.986
3º Rio de Janeiro	168.345
4º Paraná	136.816
5º Bahia	124.770
6º Santa Catarina	118.031
7º Rio Grande do Sul	102.521
8º Goiás	101.869
9º Mato Grosso	68.903
10º Ceará	61.790
11º Pernambuco	52.118
12º Pará	46.564
13º Distrito Federal	45.719
14º Espírito Santo	44.937
15º Mato Grosso do St	43.222
16º Maranhão	40.927
17º Amazonas	32.931
18º Paraíba	21.373
19º Rio Grande do Nor	19.510
20º Rondônia	16.128
21º Piauí	15.851
22º Alagoas	15.316
23º Tocantins	14.885
24º Sergipe	10.318
25º Amapá	7.259
26º Acre	7.052
27º Roraima	6.449



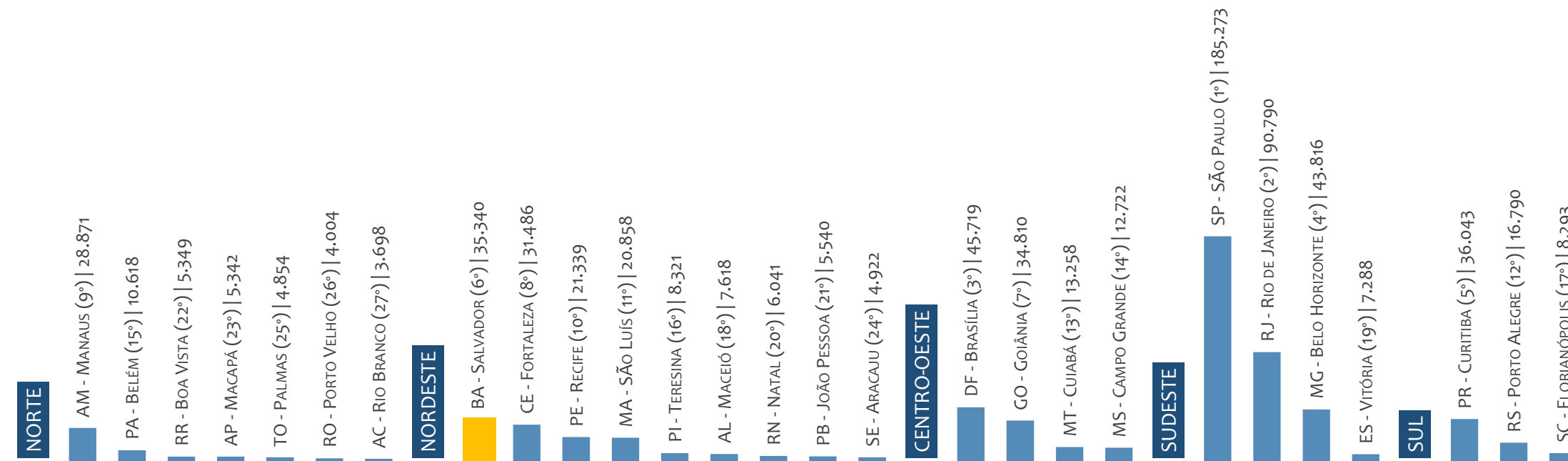
ESTOQUE DE EMPREGOS ATUAL POR CAPITAL E REGIÃO

Estoque de empregos, BRASIL por CAPITAL e REGIÃO, SETEMBRO/2022



SALDO ACUMULADO NO ANO POR CAPITAL E REGIÃO

Saldo de empregos formais, BRASIL por CAPITAL e REGIÃO, ACUMULADO 2022



No ACUMULADO de janeiro a setembro/2022, os capitais apresentaram saldo negativo. SÃO PAULO é a capital de melhor saldo (185.273), enquanto que RIO BRANCO é a capital com pior saldo de empregos formais (3.698).



ESTOQUE ATUAL, ADMISSÕES, DESLIGAMENTOS E SALDO ACUMULADOS NO ANO POR CAPITAL

CAPITAL	ESTOQUE
1º São Paulo	4.556.779
2º Rio de Janeiro	1.823.262
3º Belo Horizonte	958.533
4º Brasília	878.634
5º Curitiba	756.039
6º Fortaleza	678.305
7º Salvador	615.754
8º Porto Alegre	539.607
9º Recife	518.097
10º Goiânia	499.262
11º Manaus	435.448
12º São Luís	287.704
13º Belém	270.622
14º Campo Grande	224.315
15º Natal	209.428
16º Maceió	206.879
17º Florianópolis	201.512
18º Teresina	195.218
19º Cuiabá	191.271
20º João Pessoa	179.897
21º Aracaju	167.803
22º Vitória	149.062
23º Porto Velho	90.971
24º Palmas	85.040
25º Rio Branco	63.436
26º Boa Vista	63.325
27º Macapá	61.562

CAPITAL	ADMISSÕES
1º São Paulo	2.065.460
2º Rio de Janeiro	620.456
3º Belo Horizonte	403.620
4º Curitiba	400.100
5º Brasília	313.094
6º Goiânia	241.634
7º Fortaleza	233.635
8º Salvador	208.262
9º Porto Alegre	203.933
10º Manaus	171.263
11º Recife	155.643
12º Campo Grande	106.222
13º Florianópolis	95.326
14º São Luís	94.032
15º Cuiabá	92.403
16º Belém	84.912
17º Maceió	64.595
18º Natal	64.267
19º João Pessoa	62.010
20º Teresina	61.353
21º Vitória	58.303
22º Aracaju	47.581
23º Porto Velho	37.489
24º Palmas	35.352
25º Boa Vista	31.690
26º Rio Branco	26.439
27º Macapá	26.410

CAPITAL	DESLIGAMENTOS
1º São Paulo	1.880.187
2º Rio de Janeiro	529.666
3º Curitiba	364.057
4º Belo Horizonte	359.804
5º Brasília	267.375
6º Goiânia	206.824
7º Fortaleza	202.149
8º Porto Alegre	187.143
9º Salvador	172.922
10º Manaus	142.392
11º Recife	134.304
12º Campo Grande	93.500
13º Florianópolis	87.033
14º Cuiabá	79.145
15º Belém	74.294
16º São Luís	73.174
17º Natal	58.226
18º Maceió	56.977
19º João Pessoa	56.470
20º Teresina	53.032
21º Vitória	51.015
22º Aracaju	42.659
23º Porto Velho	33.485
24º Palmas	30.498
25º Boa Vista	26.341
26º Rio Branco	22.741
27º Macapá	21.068

CAPITAL	SALDO
1º São Paulo	185.273
2º Rio de Janeiro	90.790
3º Brasília	45.719
4º Belo Horizonte	43.816
5º Curitiba	36.043
6º Salvador	35.340
7º Goiânia	34.810
8º Fortaleza	31.486
9º Manaus	28.871
10º Recife	21.339
11º São Luís	20.858
12º Porto Alegre	16.790
13º Cuiabá	13.258
14º Campo Grande	12.722
15º Belém	10.618
16º Teresina	8.321
17º Florianópolis	8.293
18º Maceió	7.618
19º Vitória	7.288
20º Natal	6.041
21º João Pessoa	5.540
22º Boa Vista	5.349
23º Macapá	5.342
24º Aracaju	4.922
25º Palmas	4.854
26º Porto Velho	4.004
27º Rio Branco	3.698



ESTOQUE ATUAL, ADMISSÕES, DESLIGAMENTOS E SALDO ACUMULADOS NO ANO POR MUNICÍPIO

ESTOQUE

RANKING 10 PRIMEIROS	
MUNICÍPIO	ESTOQUE
1º SP-Sao Paulo	4.556.779
2º RJ-Rio de Janeiro	1.823.262
3º MG-Belo Horizonte	958.533
4º DF-Brasília	878.634
5º PR-Curitiba	756.039
6º CE-Fortaleza	678.305
7º BA-Salvador	615.754
8º RS-Porto Alegre	539.607
9º PE-Recife	518.097
10º GO-Goiania	499.262

RANKING 10 ÚLTIMOS	
MUNICÍPIO	ESTOQUE
5561º MA-Araguana	1
5562º MA-Central do I	1
5563º MA-Bernardo d	0
5564º PB-Vista Serran	0
5565º PB-Santa Ines	0
5566º PB-Sao Jose do	0
5567º PI-Betania do Pi	0
5568º PI-Curral Novo c	0
5569º PI-Sao Luis do P	0
5570º RN-Pedro Avelir	0

ADMISSÕES

RANKING 10 PRIMEIROS	
MUNICÍPIO	ADMISSÕES
1º SP-Sao Paulo	2.065.460
2º RJ-Rio de Janeiro	620.456
3º MG-Belo Horizonte	403.620
4º PR-Curitiba	400.100
5º DF-Brasília	313.094
6º GO-Goiania	241.634
7º CE-Fortaleza	233.635
8º BA-Salvador	208.262
9º RS-Porto Alegre	203.933
10º AM-Manaus	171.263

RANKING 10 ÚLTIMOS	
MUNICÍPIO	ADMISSÕES
5561º RN-Taboleiro Gr	1
5562º AL-Palestina	0
5563º MA-Central do I	0
5564º PB-Emas	0
5565º PB-Parari	0
5566º PB-Pedra Branc	0
5567º PI-Francisco Ma	0
5568º RN-Joao Dias	0
5569º RN-Ruy Barbos	0
5570º RN-Vicosa	0

DESLIGAMENTOS

RANKING 10 PRIMEIROS	
MUNICÍPIO	DESLIGAMENTOS
1º SP-Sao Paulo	1.880.187
2º RJ-Rio de Janeiro	529.666
3º PR-Curitiba	364.057
4º MG-Belo Horizonte	359.804
5º DF-Brasília	267.375
6º GO-Goiania	206.824
7º CE-Fortaleza	202.149
8º RS-Porto Alegre	187.143
9º BA-Salvador	172.922
10º SP-Campinas	153.479

RANKING 10 ÚLTIMOS	
MUNICÍPIO	DESLIGAMENTOS
5561º PB-Areia de Bar	0
5562º PB-Carrapateira	0
5563º PB-Monte Hore	0
5564º PB-Parari	0
5565º PB-Sao Jose de	0
5566º PE-Carnaubeira	0
5567º PI-Santo Antoni	0
5568º RN-Jardim de A	0
5569º RN-Joao Dias	0
5570º TO-Praia Norte	0

SALDO DE EMPREGOS

RANKING 10 PRIMEIROS	
MUNICÍPIO	SALDO
1º SP-Sao Paulo	185.273
2º RJ-Rio de Janeiro	90.790
3º DF-Brasília	45.719
4º MG-Belo Horizonte	43.816
5º PR-Curitiba	36.043
6º BA-Salvador	35.340
7º GO-Goiania	34.810
8º CE-Fortaleza	31.486
9º AM-Manaus	28.871
10º PE-Recife	21.339

RANKING 10 ÚLTIMOS	
MUNICÍPIO	SALDO
5561º SE-Nossa Senho	-779
5562º SP-Cajamar	-799
5563º MG-Barao de Cc	-837
5564º PA-Parauapeba	-1.127
5565º TO-Arapoema	-1.307
5566º RJ-Itaborai	-1.376
5567º MG-Sao Goncal	-1.468
5568º MA-Santo Anto	-1.542
5569º MG-Indianopoli	-2.322
5570º SP-Lucelia	-2.425



Região NORDESTE

ESTATÍSTICAS MENSAS DO EMPREGO FORMAL

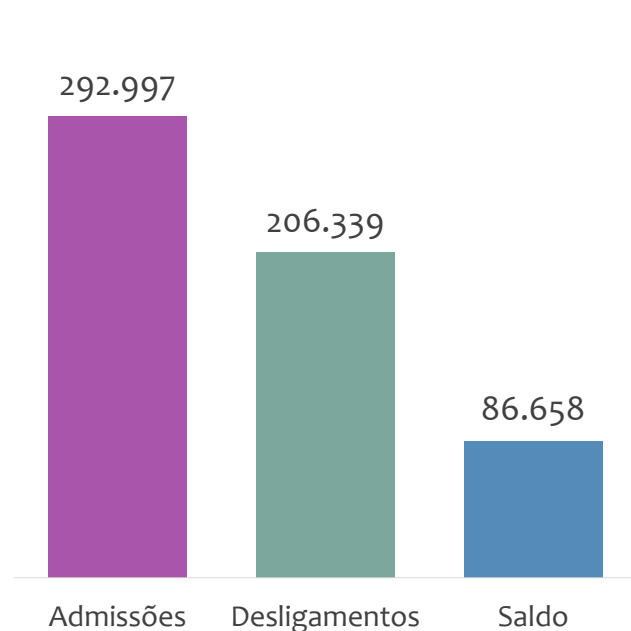


EMPREGO FORMAL | REGIÃO NORDESTE

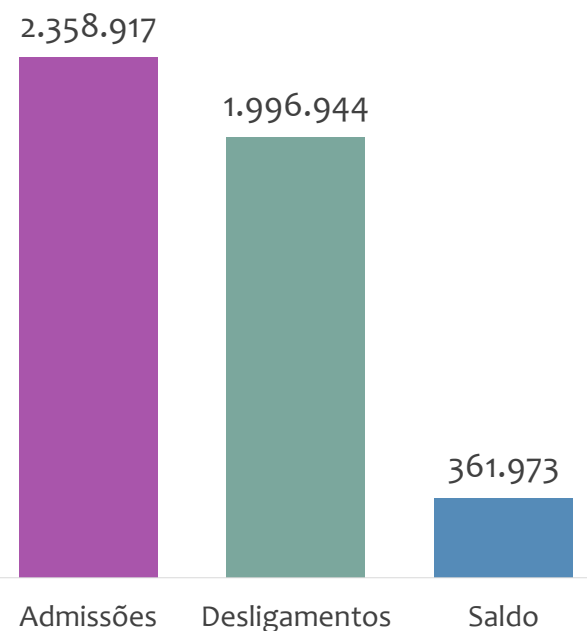
Setembro
2022

ADMISSÕES, DESLIGAMENTOS E SALDO NO MÊS ATUAL E ACUMULADO E ESTOQUE ATUAL


Admissões, desligamentos e saldo de empregos formais, região NORDESTE, SETEMBRO/2022



Admissões, desligamentos e saldo de empregos formais, região NORDESTE, ACUMULADO 2022



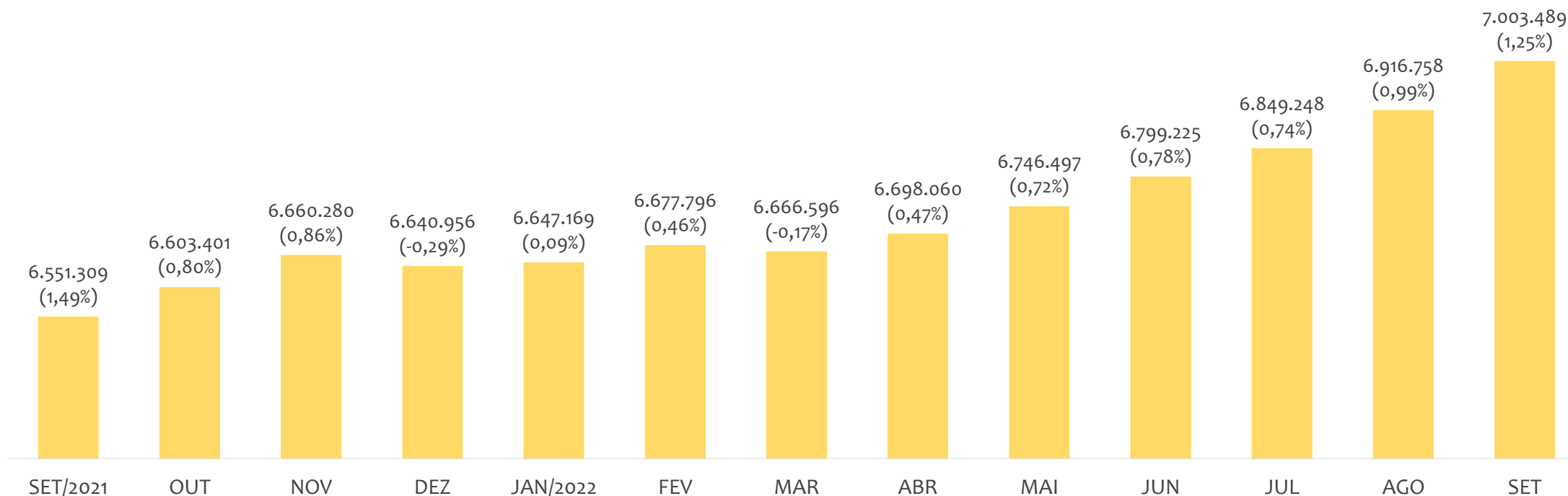
Estoque de empregos e variação relativa, região NORDESTE, SETEMBRO/2022



Na região NORDESTE, no mês de SETEMBRO/2022, o saldo de empregos formais foi de 86.658. O saldo ACUMULADO no ano (janeiro a setembro) foi de 361.973. Neste mesmo período ACUMULADO, o total de admissões e de desligamentos foram, respectivamente, 2.358.917 e 1.996.944. O ESTOQUE de empregos no ano é de 7.003.489, crescimento de 1,25% em relação ao mês anterior.



Estoque de empregos e variação relativa em relação ao mês anterior, região NORDESTE, ÚLTIMOS 13 MESES



O estoque de empregos formais se refere ao total de contratos de trabalho vigentes no período analisado. A variação relativa é o percentual de aumento ou redução do estoque em relação ao período anterior.



EMPREGO FORMAL | REGIÃO NORDESTE

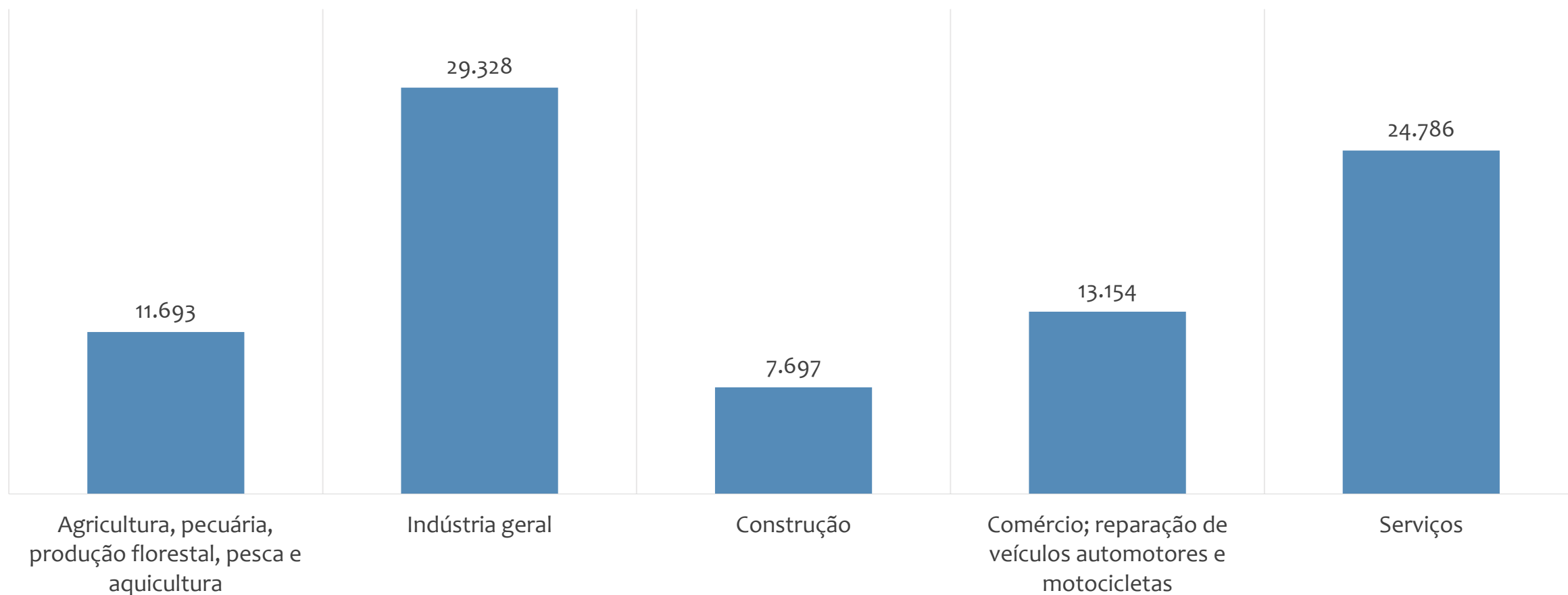
ADMISSÕES, DESLIGAMENTOS E SALDOS MENSAIS

Setembro
2022

Admissões, desligamentos e saldo de empregos formais, região NORDESTE, ÚLTIMOS 13 MESES



Saldo de empregos formais por atividade econômica, região NORDESTE, em SETEMBRO/2022

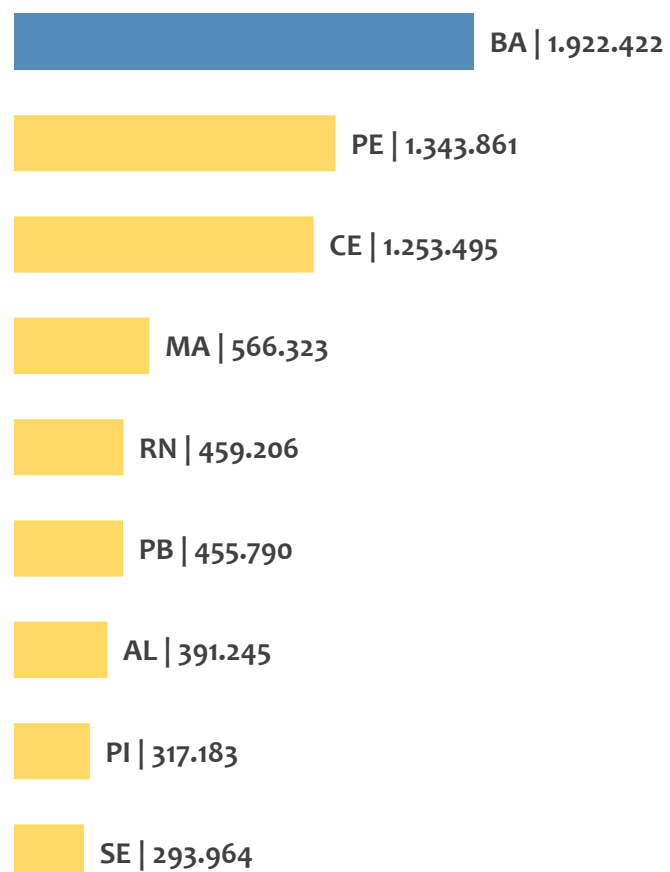


EMPREGO FORMAL | REGIÃO NORDESTE

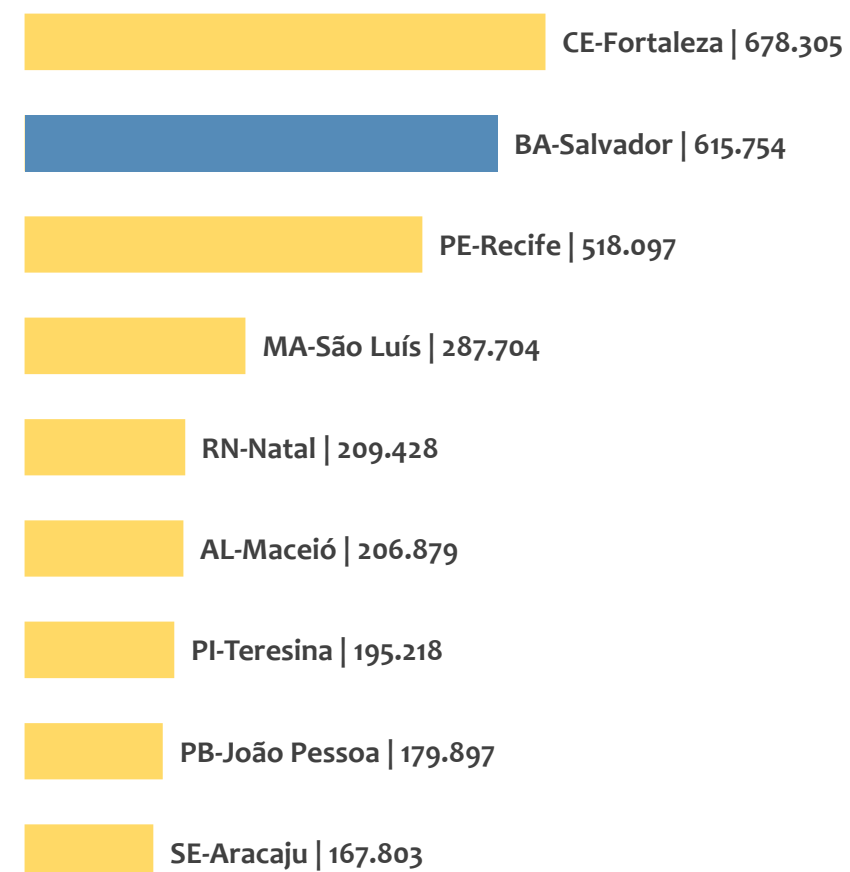
Setembro
2022

ESTOQUE ATUAL POR ESTADO E POR CAPITAL

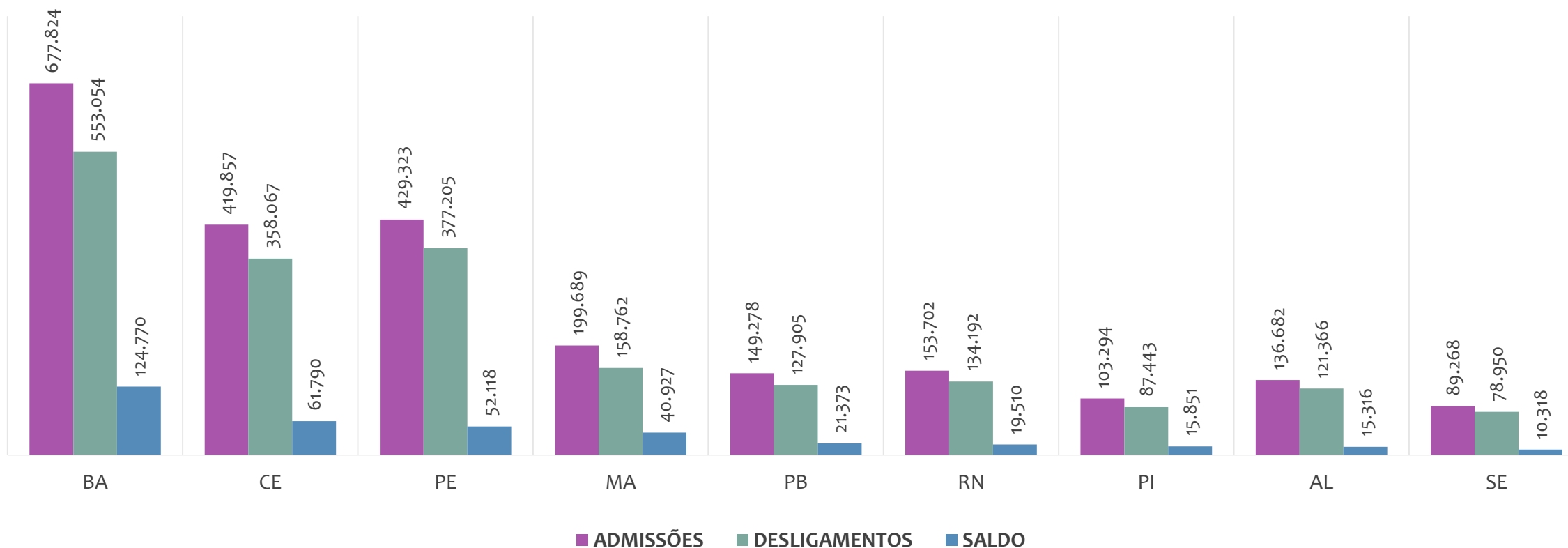
Estoque de empregos,
região NORDESTE por ESTADO, SETEMBRO/2022



Estoque de empregos,
região NORDESTE por CAPITAL, SETEMBRO/2022



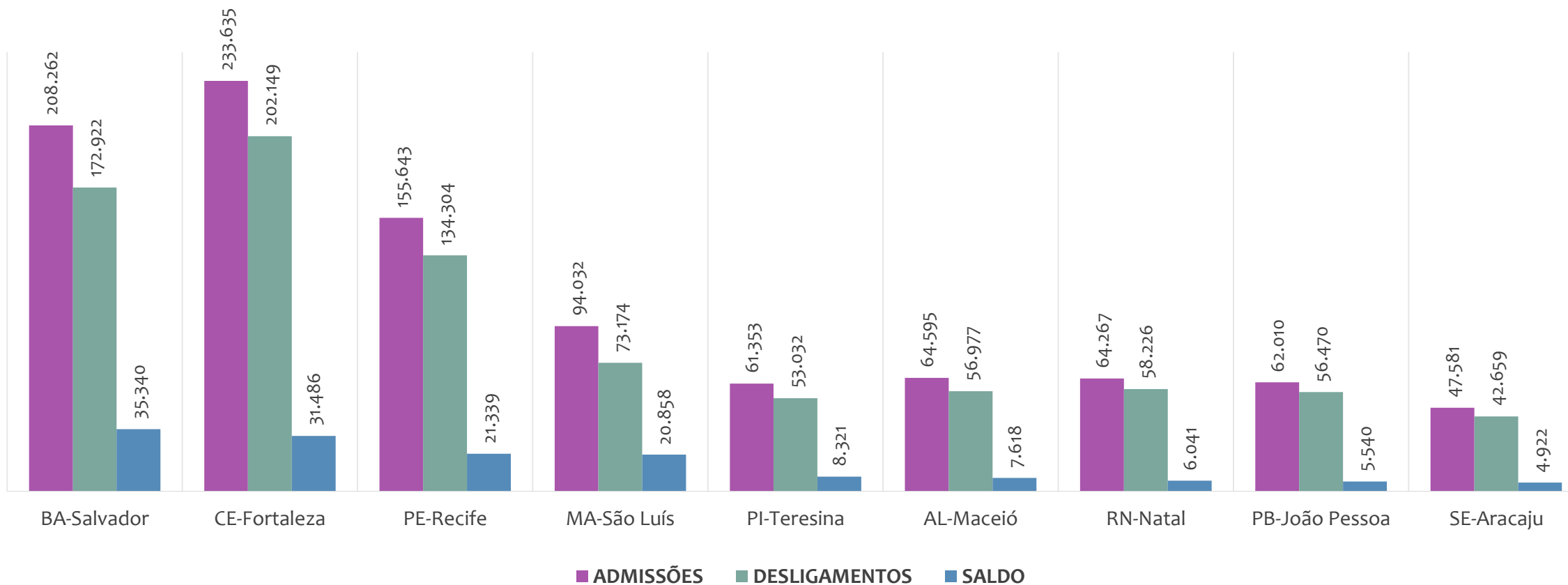
Admissões, desligamentos e saldo de empregos formais, região NORDESTE por ESTADO, ACUMULADO 2022



No ACUMULADO de janeiro a setembro/2022, nenhum estado da região NORDESTE apresentou saldo negativo. BAHIA é o estado de melhor saldo (124.770), enquanto que SERGIPE é o estado com pior saldo de empregos formais (10.318).



Admissões, desligamentos e saldo de empregos formais, região NORDESTE por CAPITAL, ACUMULADO 2022



No ACUMULADO de janeiro a setembro/2022, nenhuma capital da região NORDESTE apresentou saldo negativo. SALVADOR é a capital de melhor saldo (35.340), enquanto que ARACAJU é a capital com pior saldo de empregos formais (4.922).



EMPREGO FORMAL | REGIÃO NORDESTE

Setembro
2022

ESTOQUE ATUAL, ADMISSÕES, DESLIGAMENTOS E SALDO ACUMULADOS NO ANO POR MUNICÍPIO

ESTOQUE

RANKING 10 PRIMEIROS	
MUNICÍPIO	ESTOQUE
1° CE-Fortaleza	678.305
2° BA-Salvador	615.754
3° PE-Recife	518.097
4° MA-Sao Luis	287.704
5° RN-Natal	209.428
6° AL-Maceio	206.879
7° PI-Teresina	195.218
8° PB-Joao Pessoa	179.897
9° SE-Aracaju	167.803
10° BA-Feira de Santa	123.027

RANKING 10 ÚLTIMOS	
MUNICÍPIO	ESTOQUE
1785° MA-Araguana	1
1786° MA-Central do A	1
1787° MA-Bernardo de	0
1788° PB-Vista Serran	0
1789° PB-Santa Ines	0
1790° PB-Sao Jose dos	0
1791° PI-Betania do Pi	0
1792° PI-Currul Novo d	0
1793° PI-Sao Luis do Pi	0
1794° RN-Pedro Avelir	0

ADMISSÕES

RANKING 10 PRIMEIROS	
MUNICÍPIO	ADMISSÕES
1° CE-Fortaleza	233.635
2° BA-Salvador	208.262
3° PE-Recife	155.643
4° MA-Sao Luis	94.032
5° AL-Maceio	64.595
6° RN-Natal	64.267
7° PB-Joao Pessoa	62.010
8° PI-Teresina	61.353
9° SE-Aracaju	47.581
10° BA-Lauro de Freit	44.588

RANKING 10 ÚLTIMOS	
MUNICÍPIO	ADMISSÕES
1785° RN-Taboleiro Gr	1
1786° AL-Palestina	0
1787° MA-Central do A	0
1788° PB-Emas	0
1789° PB-Parari	0
1790° PB-Pedra Branc	0
1791° PI-Francisco Mac	0
1792° RN-Joao Dias	0
1793° RN-Ruy Barbosa	0
1794° RN-Vicosa	0

DESLIGAMENTOS

RANKING 10 PRIMEIROS	
MUNICÍPIO	DESLIGAMENTOS
1° CE-Fortaleza	202.149
2° BA-Salvador	172.922
3° PE-Recife	134.304
4° MA-Sao Luis	73.174
5° RN-Natal	58.226
6° AL-Maceio	56.977
7° PB-Joao Pessoa	56.470
8° PI-Teresina	53.032
9° SE-Aracaju	42.659
10° BA-Lauro de Freit	39.741

RANKING 10 ÚLTIMOS	
MUNICÍPIO	DESLIGAMENTOS
1785° MA-Sao Raimun	0
1786° PB-Areia de Bar	0
1787° PB-Carrapateira	0
1788° PB-Monte Horel	0
1789° PB-Parari	0
1790° PB-Sao Jose de	0
1791° PE-Carnaubeira	0
1792° PI-Santo Anton	0
1793° RN-Jardim de Ar	0
1794° RN-Joao Dias	0

SALDO DE EMPREGOS

RANKING 10 PRIMEIROS	
MUNICÍPIO	SALDO
1° BA-Salvador	35.340
2° CE-Fortaleza	31.486
3° PE-Recife	21.339
4° MA-Sao Luis	20.858
5° PI-Teresina	8.321
6° AL-Maceio	7.618
7° BA-Feira de Santan	6.789
8° RN-Natal	6.041
9° PB-Campina Grand	5.666
10° BA-Juazeiro	5.559

RANKING 10 ÚLTIMOS	
MUNICÍPIO	SALDO
1785° AL-Sao Miguel d	-415
1786° PI-Dom Inocenc	-430
1787° PI-Sao Goncalo	-467
1788° BA-Ribeira do A	-517
1789° PB-Sao Jose dos	-527
1790° AL-Sao Jose da	-538
1791° SE-Capela	-544
1792° PE-Bezerros	-669
1793° SE-Nossa Senho	-779
1794° MA-Santo Antor	-1.542



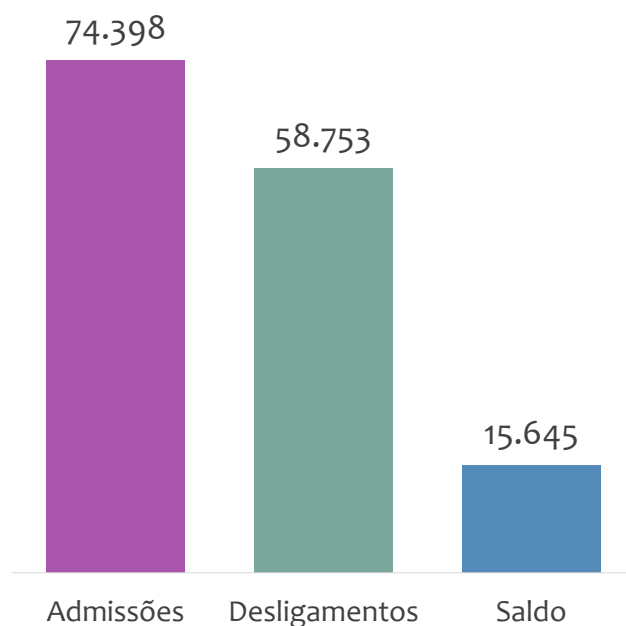
BAHIA

ESTATÍSTICAS MENSAS DO EMPREGO FORMAL

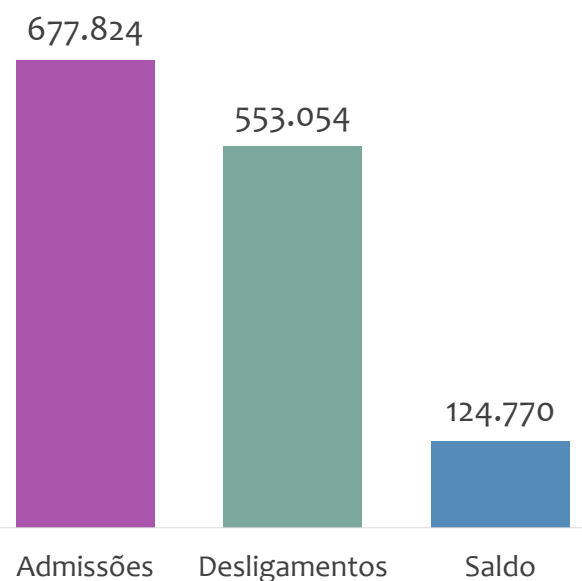


ADMISSÕES, DESLIGAMENTOS E SALDO NO MÊS ATUAL E ACUMULADO E ESTOQUE ATUAL

Admissões, desligamentos e saldo de empregos formais, BAHIA, SETEMBRO/2022



Admissões, desligamentos e saldo de empregos formais, BAHIA, ACUMULADO 2022



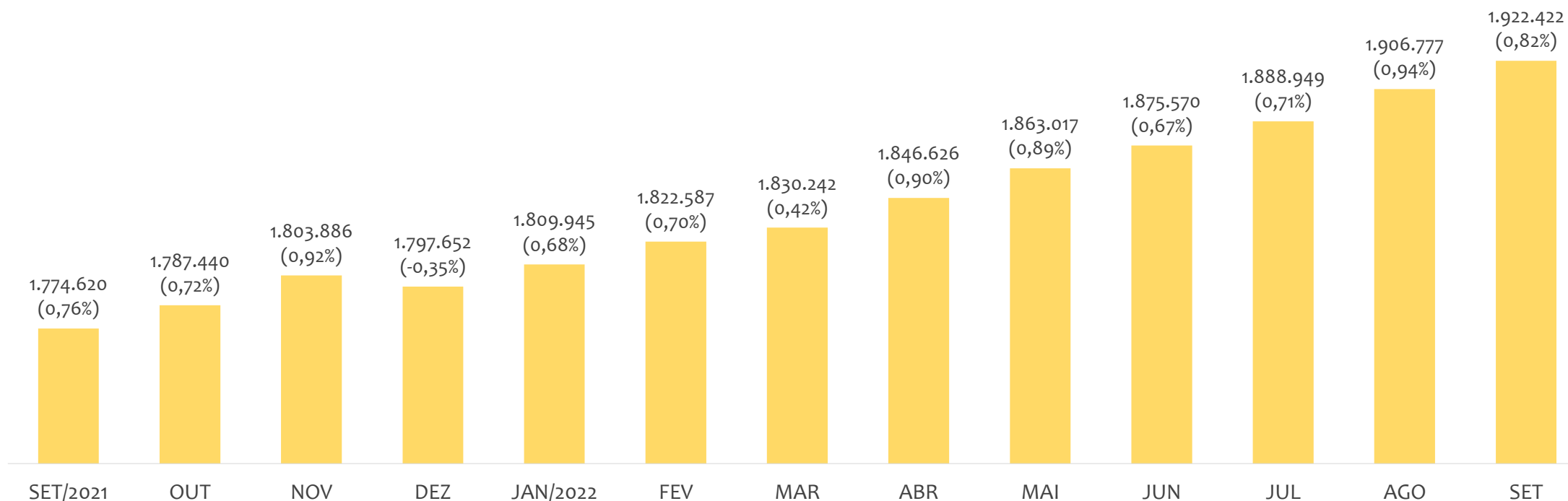
Estoque de empregos e variação relativa, BAHIA, SETEMBRO/2022



No estado da BAHIA, no mês de SETEMBRO/2022, o saldo de empregos formais foi de 15.645. O saldo ACUMULADO no ano (janeiro a setembro) foi de 124.770. Neste mesmo período ACUMULADO, o total de admissões e de desligamentos foram, respectivamente, 677.824 e 553.054. O ESTOQUE de empregos no mês é de 1.922.422, crescimento de 0,82% em relação ao mês anterior.



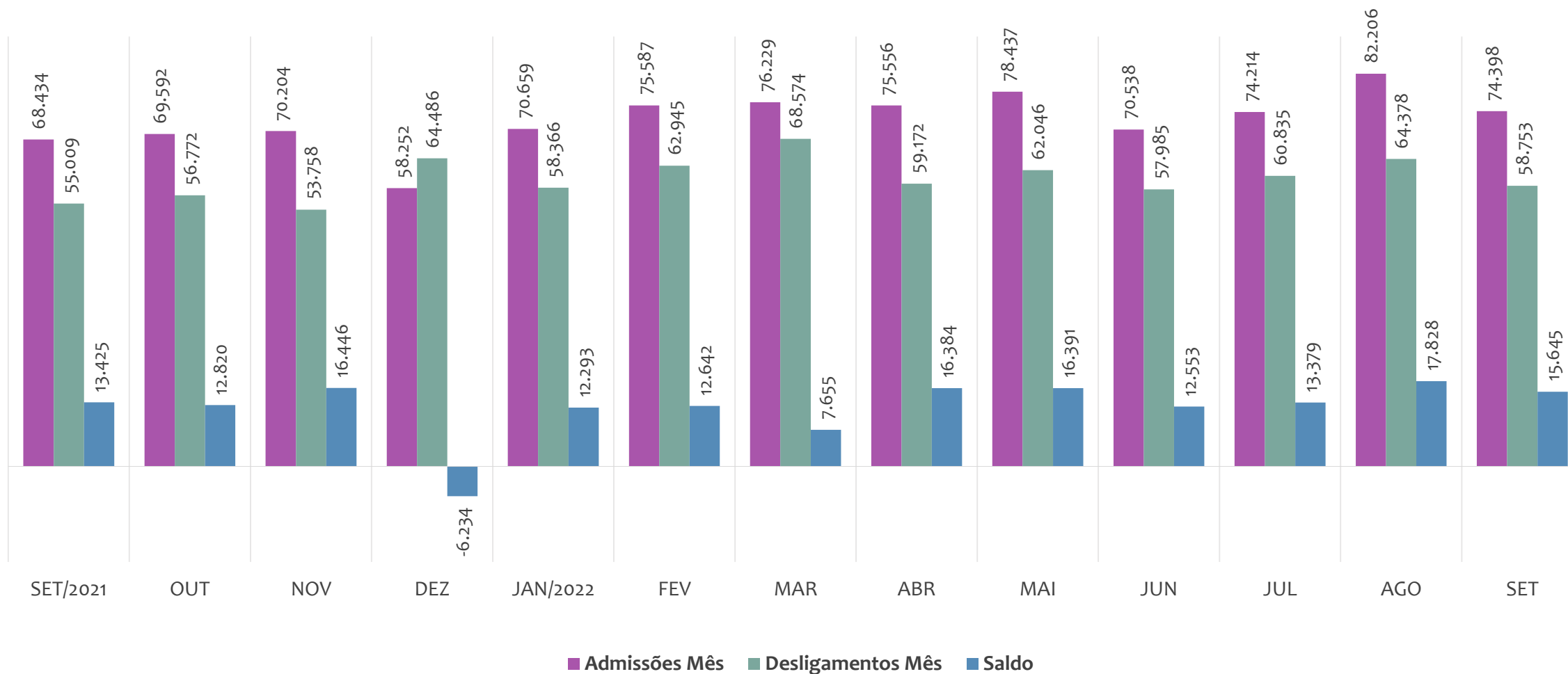
Estoque de empregos e variação relativa em relação ao mês anterior, BAHIA, ÚLTIMOS 13 MESES



O estoque de empregos formais se refere ao total de contratos de trabalho vigentes no período analisado. A variação relativa é o percentual de aumento ou redução do estoque em relação ao período anterior.



Admissões, desligamentos e saldo de empregos formais, BAHIA, ÚLTIMOS 13 MESES

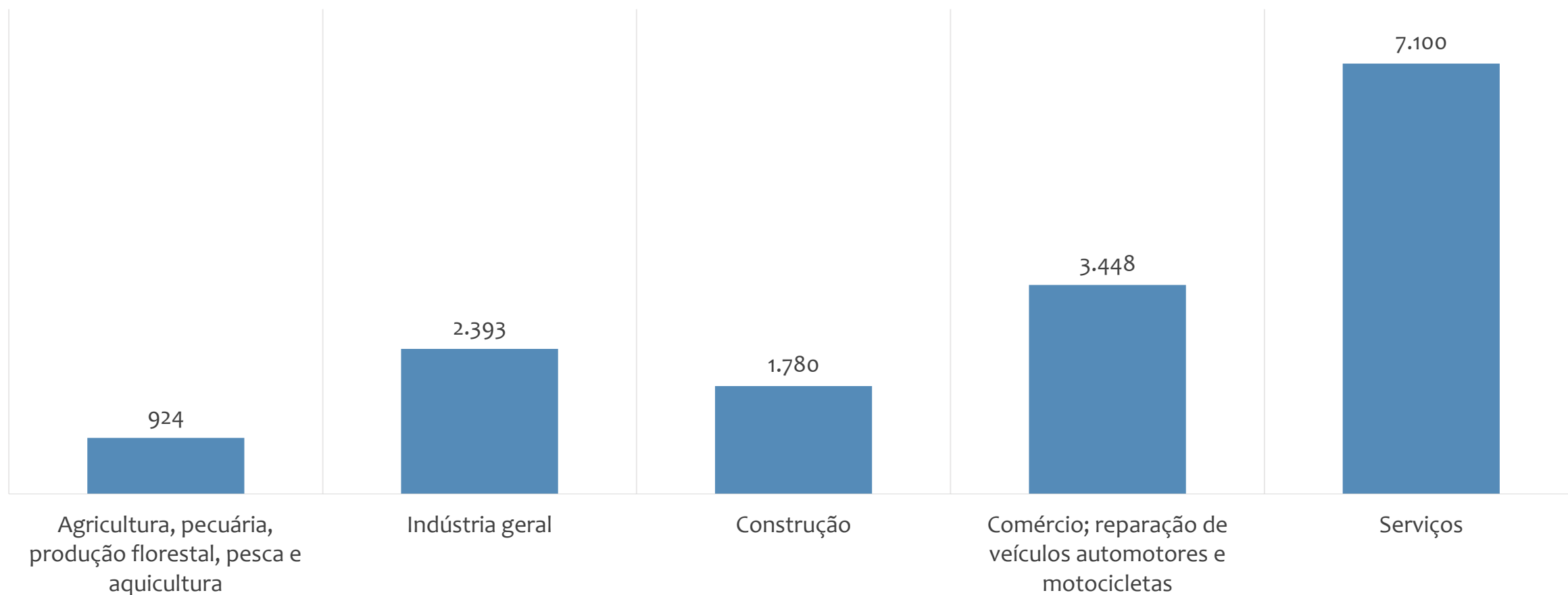


EMPREGO FORMAL | BAHIA

Setembro
2022

SALDO NO MÊS ATUAL POR ATIVIDADE ECONÔMICA

Saldo de empregos formais por atividade econômica, BAHIA, em SETEMBRO/2022



EMPREGO FORMAL | BAHIA

Setembro
2022

ESTOQUE ATUAL, ADMISSÕES, DESLIGAMENTOS E SALDO ACUMULADOS NO ANO POR MUNICÍPIO

ESTOQUE

RANKING 10 PRIMEIROS	
MUNICÍPIO	ESTOQUE
1º Salvador	615.754
2º Feira de Santana	123.027
3º Lauro de Freitas	112.183
4º Vitória da Conquista	70.415
5º Camacari	69.314
6º Juazeiro	41.699
7º Simoes Filho	39.981
8º Itabuna	39.393
9º Barreiras	32.997
10º Alagoinhas	30.272

RANKING 10 ÚLTIMOS	
MUNICÍPIO	ESTOQUE
408º Macurure	63
409º Morpara	63
410º Mansidao	61
411º Mulungu do Morr	60
412º Lamarao	59
413º Caldeirao Grande	58
414º Ibiquera	57
415º Gaviao	55
416º Cravolandia	51
417º Irajuba	50

ADMISSÕES

RANKING 10 PRIMEIROS	
MUNICÍPIO	ADMISSÕES
1º Salvador	208.262
2º Lauro de Freitas	44.588
3º Feira de Santana	41.309
4º Camacari	24.222
5º Vitória da Conquista	23.676
6º Juazeiro	19.544
7º Luis Eduardo Magal	19.449
8º Porto Seguro	15.744
9º Barreiras	13.237
10º Simoes Filho	12.803

RANKING 10 ÚLTIMOS	
MUNICÍPIO	ADMISSÕES
408º Rio do Pires	13
409º Barro Alto	11
410º Novo Triunfo	11
411º Abaira	10
412º Gaviao	10
413º Ibiquera	9
414º Ichu	8
415º Mulungu do Mori	8
416º Caldeirao Grande	7
417º Irajuba	6

DESLIGAMENTOS

RANKING 10 PRIMEIROS	
MUNICÍPIO	DESLIGAMENTOS
1º Salvador	172.922
2º Lauro de Freitas	39.741
3º Feira de Santana	34.520
4º Camacari	20.731
5º Vitória da Conquista	19.935
6º Luis Eduardo Maga	16.041
7º Porto Seguro	14.710
8º Juazeiro	13.985
9º Simoes Filho	11.381
10º Barreiras	10.926

RANKING 10 ÚLTIMOS	
MUNICÍPIO	DESLIGAMENTOS
408º Cravolandia	7
409º Guajeru	7
410º Ichu	7
411º Mulungu do Morr	7
412º Gaviao	6
413º Caturama	5
414º Novo Triunfo	5
415º Pedrao	5
416º Ibiquera	4
417º Abaira	2

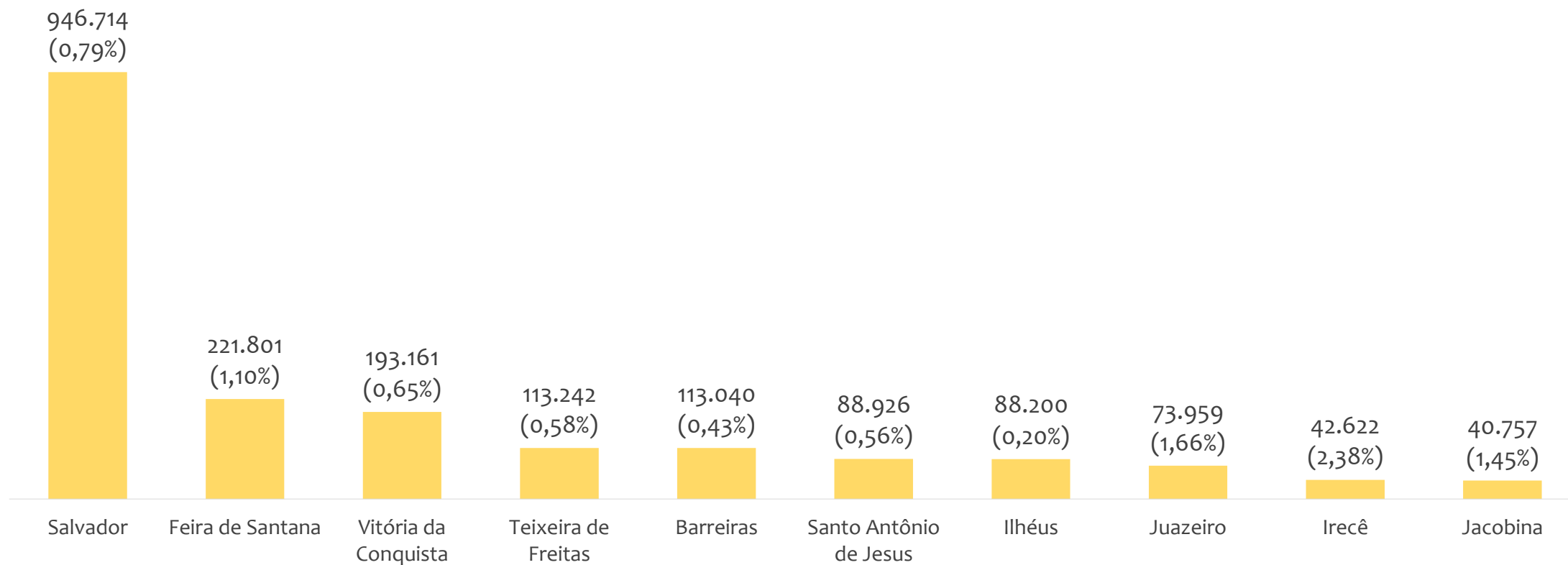
SALDO DE EMPREGOS

RANKING 10 PRIMEIROS	
MUNICÍPIO	SALDO
1º Salvador	35.340
2º Feira de Santana	6.789
3º Juazeiro	5.559
4º Lauro de Freitas	4.847
5º Alagoinhas	3.928
6º Vitória da Conquista	3.741
7º Camacari	3.491
8º Luis Eduardo Maga	3.408
9º Barreiras	2.311
10º Jequie	1.911

RANKING 10 ÚLTIMOS	
MUNICÍPIO	SALDO
408º Ibicoara	-93
409º Ituacu	-115
410º Mata de Sao Joao	-135
411º Santaluz	-153
412º Governador Manj	-159
413º Uibai	-189
414º Itagiba	-205
415º Correntina	-324
416º Ourolandia	-368
417º Ribeira do Ampar	-517



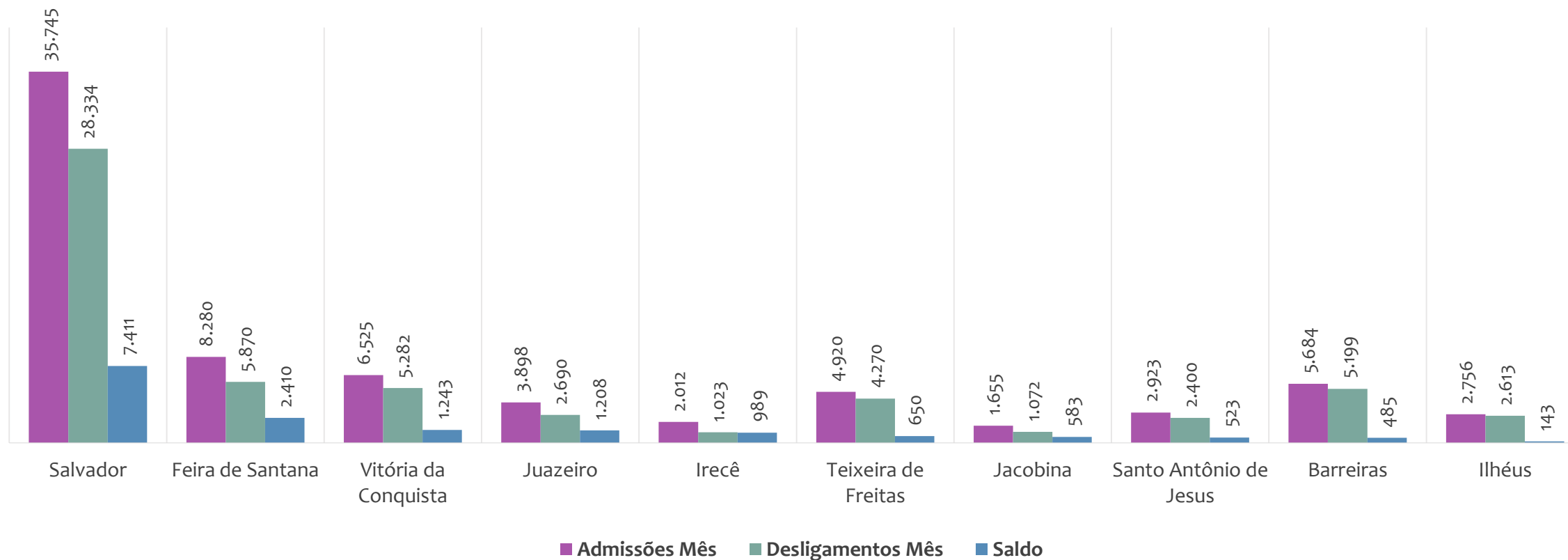
Estoque de empregos e variação relativa em relação ao mês anterior, BAHIA por Regional, SETEMBRO/2022



O estoque de empregos formais se refere ao total de contratos de trabalho vigentes no período analisado. A variação relativa é o percentual de aumento ou redução do estoque em relação ao período anterior.



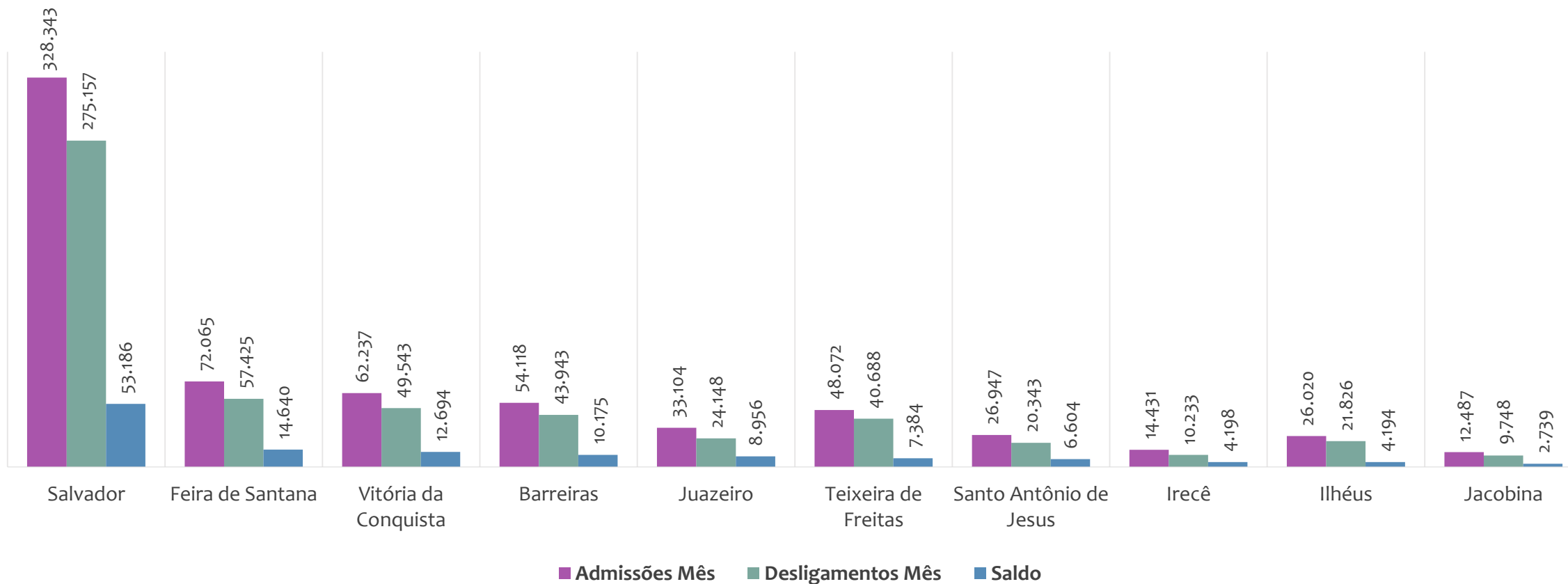
Admissões, desligamentos e saldo de empregos formais, por REGIONAL, SETEMBRO/2022



No mês de SETEMBRO/2022, nenhuma regional apresentou saldo negativo. SALVADOR é a regional de melhor saldo (7.411), enquanto que ILHÉUS é a regional com pior saldo de empregos formais (143).



Admissões, desligamentos e saldo de empregos formais, por REGIONAL, ACUMULADO 2022



No ACUMULADO de janeiro a setembro/2022, nenhuma regional apresentou saldo negativo. SALVADOR é a regional de melhor saldo (53.186), enquanto que JACOBINA é a regional com pior saldo de empregos formais (2.739).



REGIONAIS | BA

ESTATÍSTICAS MENSAS DO EMPREGO FORMAL

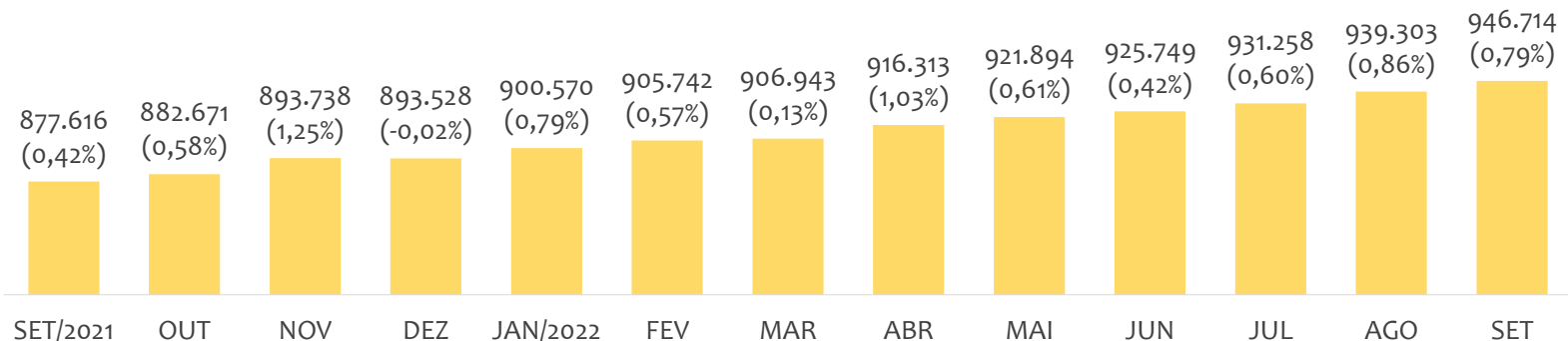


EMPREGO FORMAL | UNIDADE REGIONAL SALVADOR

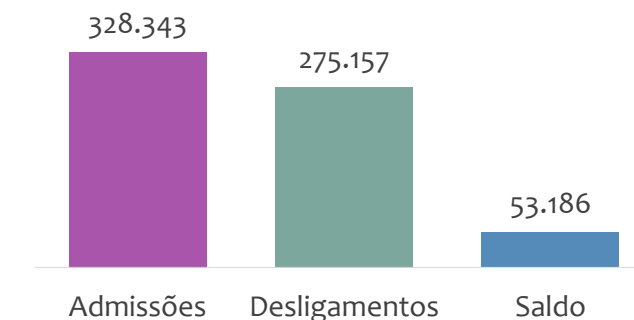
Setembro
2022

ESTOQUE MENSAL, ADMISSÕES, DESLIGAMENTOS E SALDOS MENSASIS E ACUMULADO

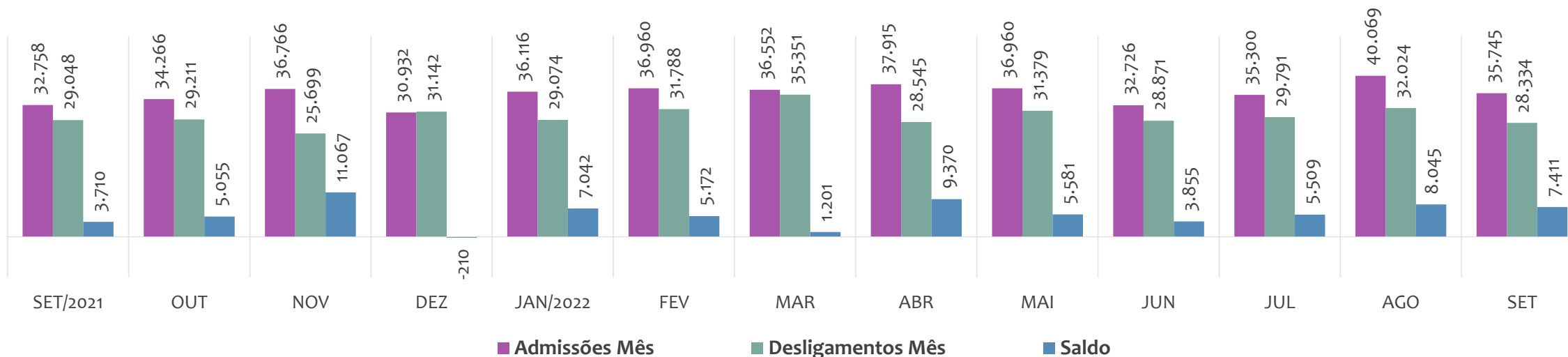
Estoque de empregos e variação relativa em relação ao mês anterior, ÚLTIMOS 13 MESES



Admissões, desligamentos e saldo de empregos formais, ACUMULADO 2022



Admissões, desligamentos e saldo de empregos formais, ÚLTIMOS 13 MESES



EMPREGO FORMAL | UNIDADE REGIONAL SALVADOR

Setembro
2022

ESTOQUE ATUAL, ADMISSÕES, DESLIGAMENTOS E SALDO ACUMULADOS NO ANO POR MUNICÍPIO

ESTOQUE

RANKING 10 PRIMEIROS	
MUNICÍPIO	ESTOQUE
1º Salvador	615.754
2º Lauro de Freitas	112.183
3º Camacari	69.314
4º Simoes Filho	39.981
5º Alagoinhas	30.272
6º Candeias	12.729
7º Dias D Avila	12.092
8º Mata de Sao Joao	12.072
9º Catu	7.065
10º Pojuca	6.834

RANKING 10 ÚLTIMOS	
MUNICÍPIO	ESTOQUE
25º Aracas	348
26º Jandaira	343
27º Apora	331
28º Crisopolis	304
29º Aramari	253
30º Itanagra	222
31º Cardeal da Silva	171
32º Acajutiba	155
33º Ouricangas	119
34º Pedrao	94

ADMISSÕES

RANKING 10 PRIMEIROS	
MUNICÍPIO	ADMISSÕES
1º Salvador	208.262
2º Lauro de Freitas	44.588
3º Camacari	24.222
4º Simoes Filho	12.803
5º Alagoinhas	11.831
6º Dias D Avila	4.691
7º Mata de Sao Joao	4.030
8º Candeias	3.912
9º Catu	2.818
10º Pojuca	2.250

RANKING 10 ÚLTIMOS	
MUNICÍPIO	ADMISSÕES
25º Conde	166
26º Aracas	116
27º Itanagra	115
28º Cardeal da Silva	97
29º Jandaira	96
30º Crisopolis	87
31º Aramari	82
32º Ouricangas	75
33º Acajutiba	70
34º Pedrao	19

DESLIGAMENTOS

RANKING 10 PRIMEIROS	
MUNICÍPIO	DESLIGAMENTOS
1º Salvador	172.922
2º Lauro de Freitas	39.741
3º Camacari	20.731
4º Simoes Filho	11.381
5º Alagoinhas	7.903
6º Dias D Avila	4.271
7º Mata de Sao Joao	4.165
8º Candeias	3.694
9º Catu	1.913
10º Pojuca	1.331

RANKING 10 ÚLTIMOS	
MUNICÍPIO	DESLIGAMENTOS
25º Itanagra	127
26º Aracas	124
27º Salinas da Margari	119
28º Conde	114
29º Aramari	96
30º Ouricangas	94
31º Cardeal da Silva	81
32º Jandaira	80
33º Crisopolis	67
34º Pedrao	5

SALDO DE EMPREGOS

RANKING 10 PRIMEIROS	
MUNICÍPIO	SALDO
1º Salvador	35.340
2º Lauro de Freitas	4.847
3º Alagoinhas	3.928
4º Camacari	3.491
5º Simoes Filho	1.422
6º Pojuca	919
7º Catu	905
8º Inhambupe	526
9º Dias D Avila	420
10º Itapicuru	248

RANKING 10 ÚLTIMOS	
MUNICÍPIO	SALDO
25º Olindina	11
26º Aracas	-8
27º Itanagra	-12
28º Aramari	-14
29º Ouricangas	-19
30º Vera Cruz	-30
31º Satiro Dias	-43
32º Entre Rios	-69
33º Acajutiba	-76
34º Mata de Sao Joao	-135

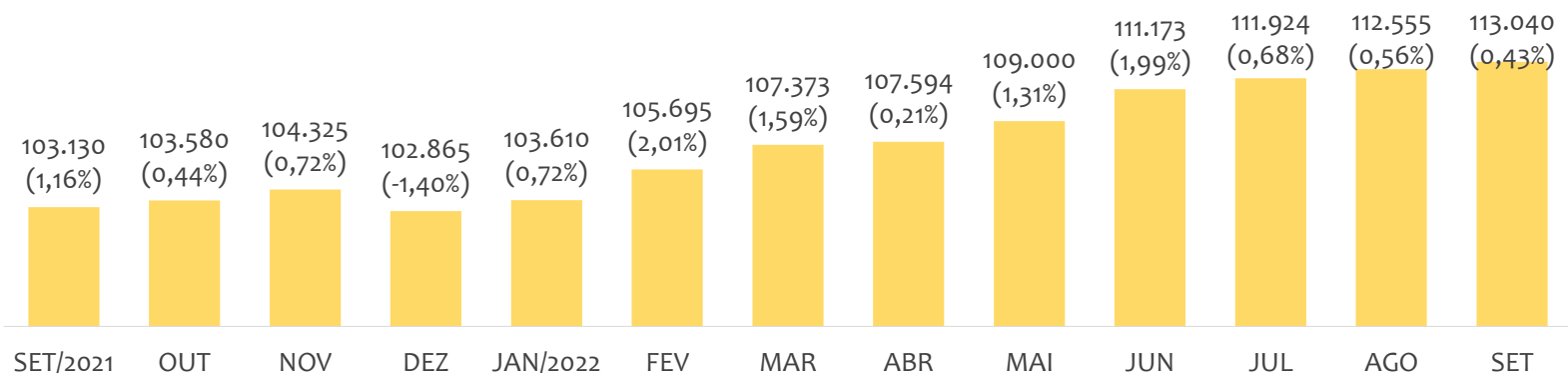


EMPREGO FORMAL | UNIDADE REGIONAL BARREIRAS

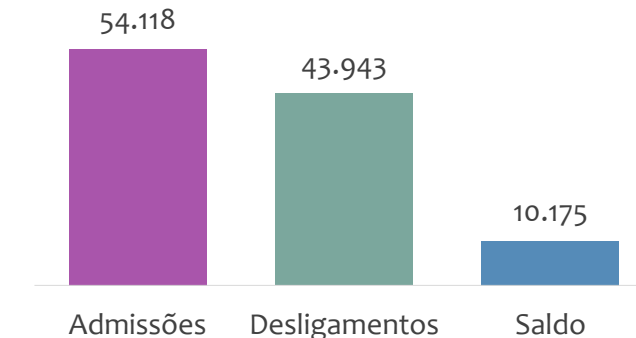
Setembro
2022

ESTOQUE MENSAL, ADMISSÕES, DESLIGAMENTOS E SALDOS MENSUAIS E ACUMULADO

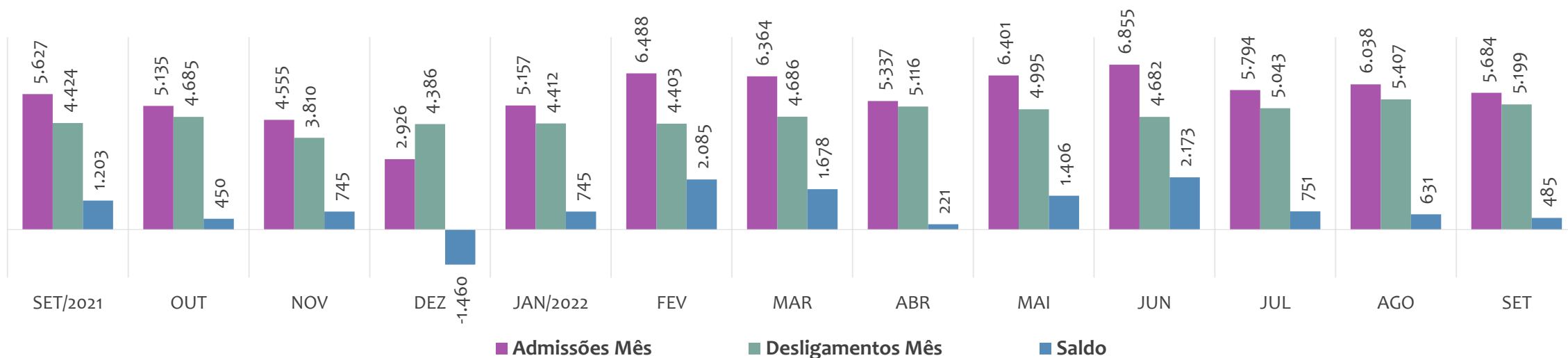
Estoque de empregos e variação relativa em relação ao mês anterior, ÚLTIMOS 13 MESES



Admissões, desligamentos e saldo de empregos formais, ACUMULADO 2022



Admissões, desligamentos e saldo de empregos formais, ÚLTIMOS 13 MESES



EMPREGO FORMAL | UNIDADE REGIONAL BARREIRAS

Setembro
2022

ESTOQUE ATUAL, ADMISSÕES, DESLIGAMENTOS E SALDO ACUMULADOS NO ANO POR MUNICÍPIO

ESTOQUE

RANKING 10 PRIMEIROS	
MUNICÍPIO	ESTOQUE
1º Barreiras	32.997
2º Luis Eduardo Magal	30.249
3º Sao Desiderio	8.791
4º Bom Jesus da Lapa	5.703
5º Correntina	5.138
6º Formosa do Rio Pre	4.086
7º Santa Maria da Vito	3.446
8º Jaborandi	2.890
9º Riachao das Neves	2.364
10º Ibotirama	1.970

RANKING 10 ÚLTIMOS	
MUNICÍPIO	ESTOQUE
32º Coribe	196
33º Cristopolis	173
34º Brejolandia	135
35º Catolandia	133
36º Buritirama	121
37º Canapolis	115
38º Feira da Mata	95
39º Matina	80
40º Morpara	63
41º Mansidao	61

ADMISSÕES

RANKING 10 PRIMEIROS	
MUNICÍPIO	ADMISSÕES
1º Luis Eduardo Magal	19.449
2º Barreiras	13.237
3º Sao Desiderio	4.684
4º Correntina	3.047
5º Formosa do Rio Pre	2.152
6º Bom Jesus da Lapa	1.700
7º Jaborandi	1.365
8º Cocos	1.019
9º Riachao das Neves	1.011
10º Santa Maria da Vit	957

RANKING 10 ÚLTIMOS	
MUNICÍPIO	ADMISSÕES
32º Serra Dourada	68
33º Igapora	61
34º Cristopolis	58
35º Mansidao	51
36º Canapolis	46
37º Buritirama	35
38º Catolandia	30
39º Morpara	26
40º Brejolandia	25
41º Feira da Mata	14

DESLIGAMENTOS

RANKING 10 PRIMEIROS	
MUNICÍPIO	DESLIGAMENTOS
1º Luis Eduardo Magal	16.041
2º Barreiras	10.926
3º Sao Desiderio	3.487
4º Correntina	3.371
5º Formosa do Rio Pre	1.729
6º Bom Jesus da Lapa	1.468
7º Jaborandi	1.049
8º Cocos	822
9º Riachao das Neves	793
10º Santa Maria da Vit	725

RANKING 10 ÚLTIMOS	
MUNICÍPIO	DESLIGAMENTOS
32º Serra Dourada	57
33º Tabocas do Brejo	48
34º Cristopolis	45
35º Canapolis	36
36º Catolandia	34
37º Mansidao	34
38º Brejolandia	24
39º Buritirama	15
40º Feira da Mata	9
41º Morpara	9

SALDO DE EMPREGOS

RANKING 10 PRIMEIROS	
MUNICÍPIO	SALDO
1º Luis Eduardo Magal	3.408
2º Barreiras	2.311
3º Sao Desiderio	1.197
4º Santana	476
5º Formosa do Rio Pre	423
6º Jaborandi	316
7º Bom Jesus da Lapa	232
8º Santa Maria da Vitc	232
9º Riachao das Neves	218
10º Oliveira dos Brejini	198

RANKING 10 ÚLTIMOS	
MUNICÍPIO	SALDO
32º Cristopolis	13
33º Serra Dourada	11
34º Canapolis	10
35º Feira da Mata	5
36º Matina	4
37º Igapora	2
38º Brejolandia	1
39º Carinhanha	-3
40º Catolandia	-4
41º Correntina	-324

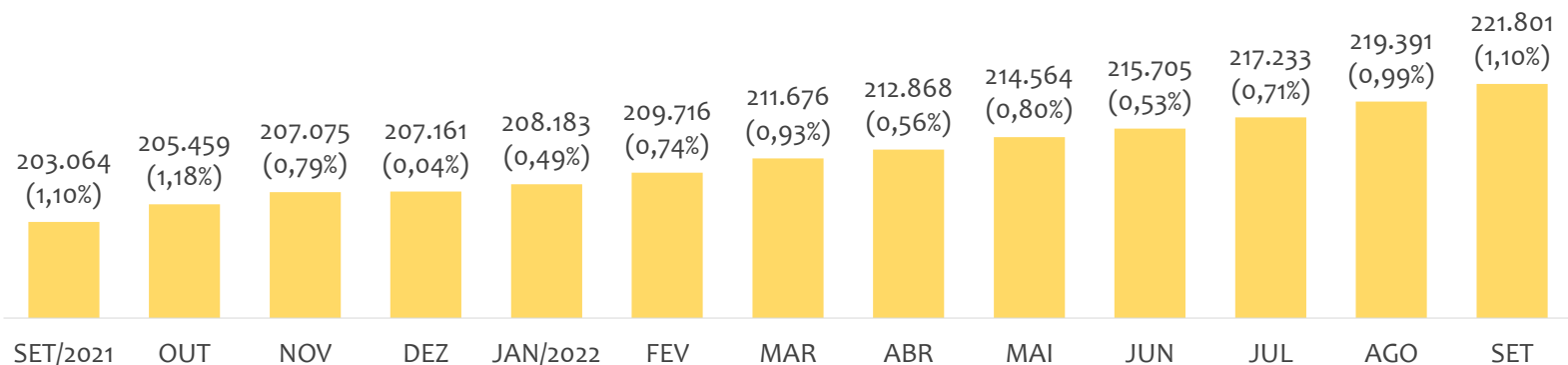


EMPREGO FORMAL | UNIDADE REGIONAL FEIRA DE SANTANA

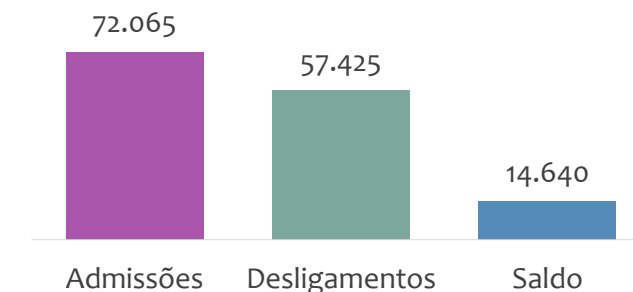
Setembro
2022

ESTOQUE MENSAL, ADMISSÕES, DESLIGAMENTOS E SALDOS MENSIS E ACUMULADO

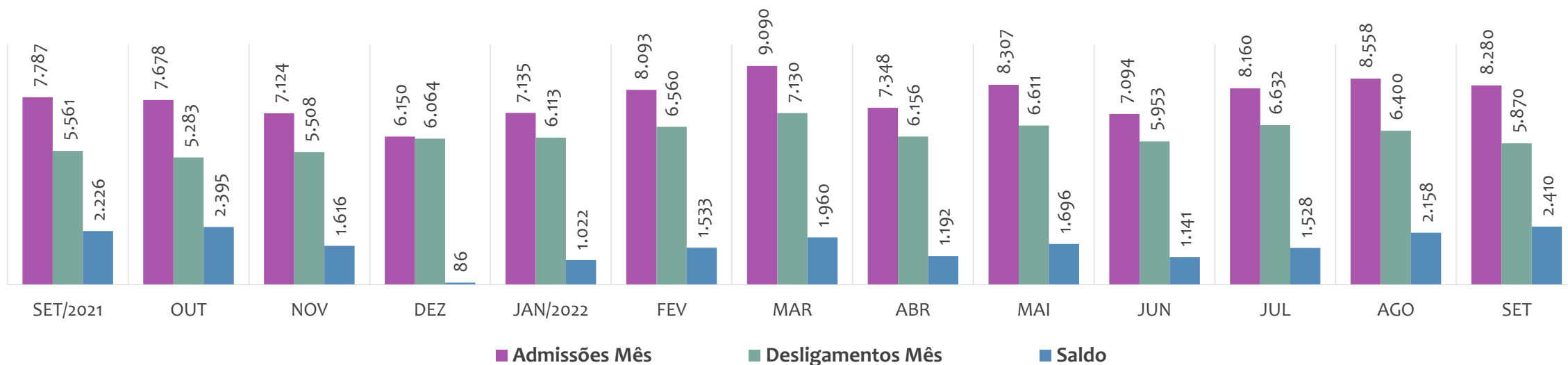
Estoque de empregos e variação relativa em relação ao mês anterior, ÚLTIMOS 13 MESES



Admissões, desligamentos e saldo de empregos formais, ACUMULADO 2022



Admissões, desligamentos e saldo de empregos formais, ÚLTIMOS 13 MESES



EMPREGO FORMAL | UNIDADE REGIONAL FEIRA DE SANTANA

Setembro
2022

ESTOQUE ATUAL, ADMISSÕES, DESLIGAMENTOS E SALDO ACUMULADOS NO ANO POR MUNICÍPIO

ESTOQUE

RANKING 10 PRIMEIROS	
MUNICÍPIO	ESTOQUE
1º Feira de Santana	123.027
2º Santo Estevao	9.312
3º Conceicao do Jacuij	8.427
4º Itaberaba	8.408
5º Serrinha	7.483
6º Sao Goncalo dos Ca	6.804
7º Conceicao do Coite	5.878
8º Ipira	5.539
9º Ribeira do Pombal	3.616
10º Ruy Barbosa	3.509

RANKING 10 ÚLTIMOS	
MUNICÍPIO	ESTOQUE
61º Sitio do Quinto	135
62º Macajuba	116
63º Novo Triunfo	109
64º Santanopolis	108
65º Candeal	76
66º Pedro Alexandre	74
67º Ichu	70
68º Lajedinho	67
69º Lamarao	59
70º Ibiquera	57

ADMISSÕES

RANKING 10 PRIMEIROS	
MUNICÍPIO	ADMISSÕES
1º Feira de Santana	41.309
2º Itaberaba	2.823
3º Santo Estevao	2.718
4º Serrinha	2.667
5º Conceicao do Jacuij	2.652
6º Sao Goncalo dos Ca	1.902
7º Conceicao do Coite	1.563
8º Ipira	1.179
9º Ribeira do Pombal	1.097
10º Amelia Rodrigues	1.045

RANKING 10 ÚLTIMOS	
MUNICÍPIO	ADMISSÕES
61º Ajustina	38
62º Santanopolis	38
63º Tanquinho	37
64º Pedro Alexandre	34
65º Lajedinho	20
66º Candeal	14
67º Lamarao	14
68º Novo Triunfo	11
69º Ibiquera	9
70º Ichu	8

DESLIGAMENTOS

RANKING 10 PRIMEIROS	
MUNICÍPIO	DESLIGAMENTOS
1º Feira de Santana	34.520
2º Conceicao do Jacuij	2.266
3º Itaberaba	2.129
4º Sao Goncalo dos Ca	1.851
5º Serrinha	1.689
6º Santo Estevao	1.434
7º Conceicao do Coite	1.201
8º Santaluz	1.093
9º Ribeira do Pombal	954
10º Ipira	813

RANKING 10 ÚLTIMOS	
MUNICÍPIO	DESLIGAMENTOS
61º Santanopolis	25
62º Banae	24
63º Lajedinho	21
64º Santa Brigida	16
65º Pedro Alexandre	14
66º Lamarao	9
67º Candeal	7
68º Ichu	7
69º Novo Triunfo	5
70º Ibiquera	4

SALDO DE EMPREGOS

RANKING 10 PRIMEIROS	
MUNICÍPIO	SALDO
1º Feira de Santana	6.789
2º Santo Estevao	1.284
3º Serrinha	978
4º Itaberaba	694
5º Ruy Barbosa	431
6º Amelia Rodrigues	419
7º Conceicao do Jacuij	386
8º Ipira	366
9º Conceicao do Coite	362
10º Sao Domingos	322

RANKING 10 ÚLTIMOS	
MUNICÍPIO	SALDO
61º Monte Santo	5
62º Tanquinho	2
63º Ichu	1
64º Lajedinho	-1
65º Santa Teresinha	-1
66º Cansancao	-3
67º Araci	-22
68º Terra Nova	-27
69º Santaluz	-153
70º Ribeira do Amparc	-517

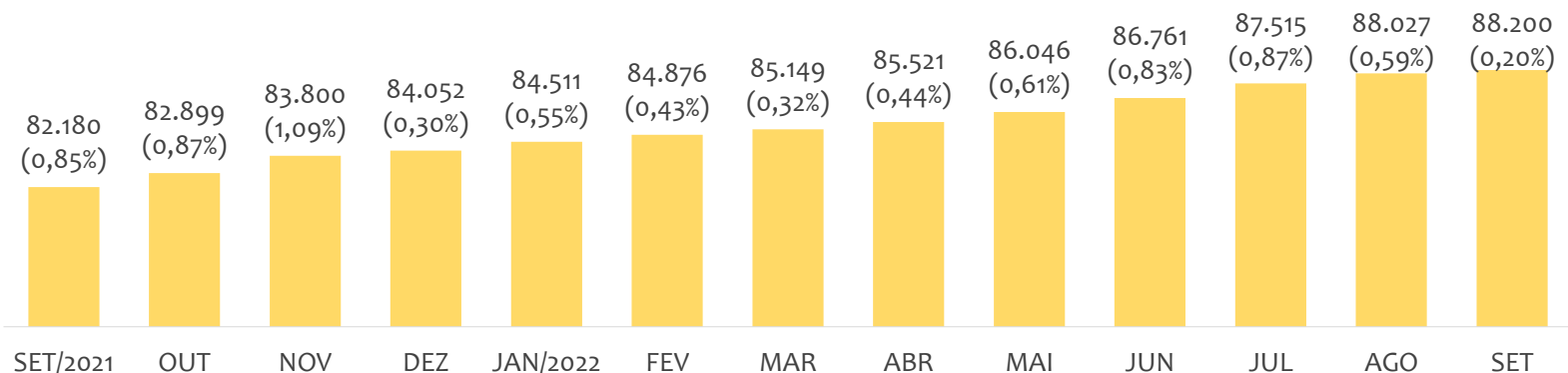


EMPREGO FORMAL | UNIDADE REGIONAL ILHÉUS

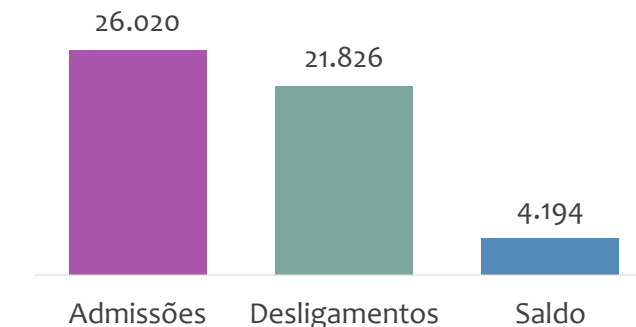
Setembro
2022

ESTOQUE MENSAL, ADMISSÕES, DESLIGAMENTOS E SALDOS MENSIS E ACUMULADO

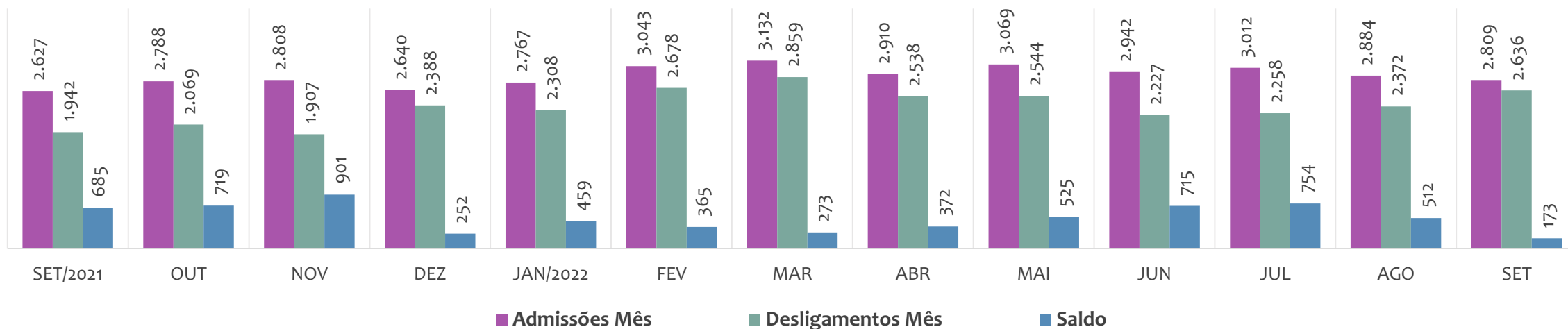
Estoque de empregos e variação relativa em relação ao mês anterior, ÚLTIMOS 13 MESES



Admissões, desligamentos e saldo de empregos formais, ACUMULADO 2022



Admissões, desligamentos e saldo de empregos formais, ÚLTIMOS 13 MESES



EMPREGO FORMAL | UNIDADE REGIONAL ILHÉUS

Setembro
2022

ESTOQUE ATUAL, ADMISSÕES, DESLIGAMENTOS E SALDO ACUMULADOS NO ANO POR MUNICÍPIO

ESTOQUE

RANKING 10 PRIMEIROS	
MUNICÍPIO	ESTOQUE
1º Itabuna	39.393
2º Ilheus	26.447
3º Itacare	3.134
4º Una	2.214
5º Camacan	2.041
6º Canavieiras	1.506
7º Urucuca	1.407
8º Itajuípe	1.235
9º Ubaitaba	1.188
10º Ibicarai	913

RANKING 10 ÚLTIMOS	
MUNICÍPIO	ESTOQUE
19º Arataca	405
20º Barro Preto	343
21º Santa Luzia	331
22º Itapitanga	295
23º Jussari	272
24º Floresta Azul	254
25º Pau Brasil	232
26º Santa Cruz da Vito	191
27º Sao Jose da Vitoria	189
28º Almadina	137

ADMISSÕES

RANKING 10 PRIMEIROS	
MUNICÍPIO	ADMISSÕES
1º Itabuna	10.446
2º Ilheus	8.719
3º Itacare	1.419
4º Una	771
5º Camacan	566
6º Urucuca	424
7º Canavieiras	415
8º Ubaitaba	357
9º Itajuípe	356
10º Ibicarai	259

RANKING 10 ÚLTIMOS	
MUNICÍPIO	ADMISSÕES
19º Coaraci	135
20º Arataca	123
21º Barro Preto	117
22º Floresta Azul	100
23º Jussari	74
24º Pau Brasil	68
25º Itapitanga	64
26º Santa Cruz da Vito	33
27º Almadina	23
28º Sao Jose da Vitoria	22

DESLIGAMENTOS

RANKING 10 PRIMEIROS	
MUNICÍPIO	DESLIGAMENTOS
1º Itabuna	8.567
2º Ilheus	7.751
3º Itacare	1.235
4º Una	509
5º Camacan	445
6º Urucuca	408
7º Canavieiras	368
8º Itajuípe	328
9º Ibicarai	278
10º Ubaitaba	278

RANKING 10 ÚLTIMOS	
MUNICÍPIO	DESLIGAMENTOS
19º Arataca	115
20º Itaju do Colonia	70
21º Firmino Alves	65
22º Jussari	60
23º Pau Brasil	55
24º Barro Preto	36
25º Itapitanga	33
26º Sao Jose da Vitoria	32
27º Santa Cruz da Vito	28
28º Almadina	25

SALDO DE EMPREGOS

RANKING 10 PRIMEIROS	
MUNICÍPIO	SALDO
1º Itabuna	1.879
2º Ilheus	968
3º Una	262
4º Itacare	184
5º Firmino Alves	143
6º Itaju do Colonia	139
7º Camacan	121
8º Barro Preto	81
9º Ubaitaba	79
10º Itape	70

RANKING 10 ÚLTIMOS	
MUNICÍPIO	SALDO
19º Urucuca	16
20º Jussari	14
21º Pau Brasil	13
22º Arataca	8
23º Santa Cruz da Vito	5
24º Coaraci	0
25º Almadina	-2
26º Sao Jose da Vitoria	-10
27º Ibicarai	-19
28º Floresta Azul	-25

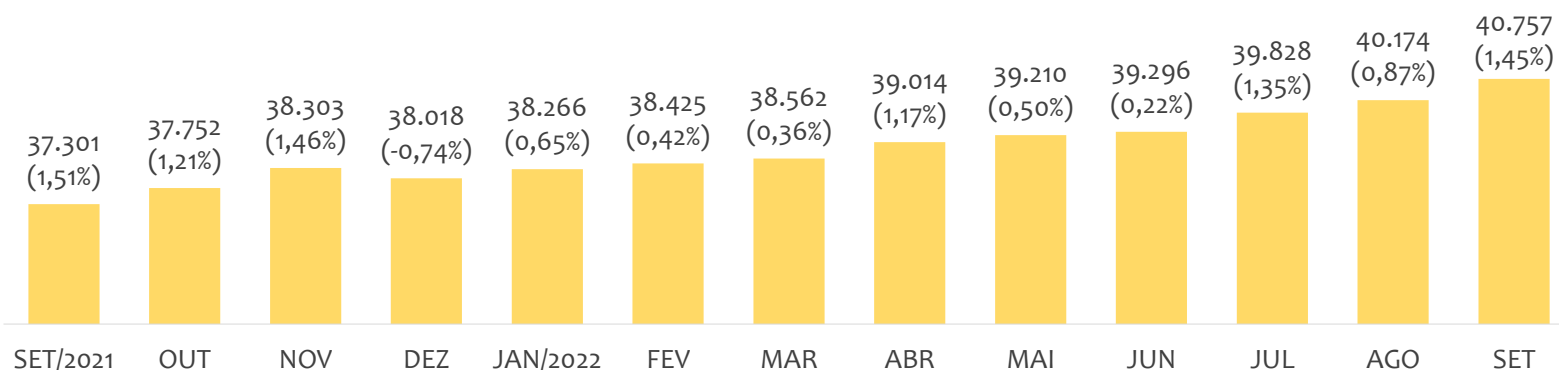


EMPREGO FORMAL | UNIDADE REGIONAL JACOBINA

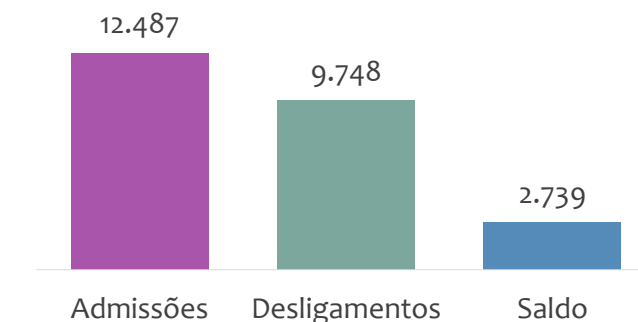
Setembro
2022

ESTOQUE MENSAL, ADMISSÕES, DESLIGAMENTOS E SALDOS MENSIS E ACUMULADO

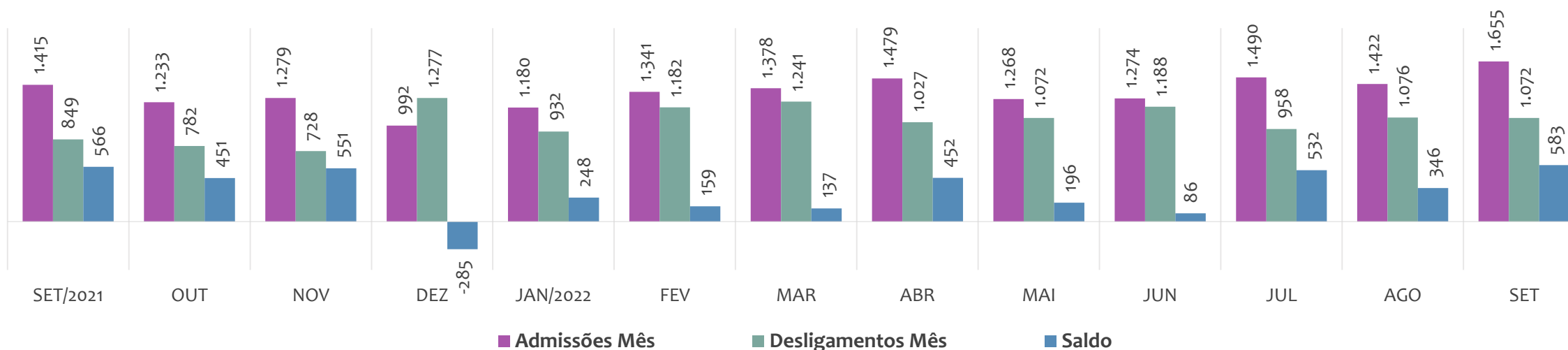
Estoque de empregos e variação relativa em relação ao mês anterior, ÚLTIMOS 13 MESES



Admissões, desligamentos e saldo de empregos formais, ACUMULADO 2022



Admissões, desligamentos e saldo de empregos formais, ÚLTIMOS 13 MESES



EMPREGO FORMAL | UNIDADE REGIONAL JACOBINA

Setembro
2022

ESTOQUE ATUAL, ADMISSÕES, DESLIGAMENTOS E SALDO ACUMULADOS NO ANO POR MUNICÍPIO

ESTOQUE

RANKING 10 PRIMEIROS	
MUNICÍPIO	ESTOQUE
1º Jacobina	9.645
2º Senhor do Bonfim	6.543
3º Capim Grosso	3.885
4º Jaguarari	3.793
5º Campo Formoso	3.333
6º Riachao do Jacuipe	2.163
7º Miguel Calmon	1.825
8º Andorinha	1.420
9º Ourolandia	932
10º Umburanas	894

RANKING 10 ÚLTIMOS	
MUNICÍPIO	ESTOQUE
23º Capela do Alto Ale	234
24º Varzea da Roca	209
25º Mirangaba	186
26º Antonio Goncalve	181
27º Ponto Novo	181
28º Saude	142
29º Quixabeira	128
30º Caem	99
31º Caldeirao Grande	58
32º Gaviao	55

ADMISSÕES

RANKING 10 PRIMEIROS	
MUNICÍPIO	ADMISSÕES
1º Jacobina	2.696
2º Senhor do Bonfim	2.262
3º Capim Grosso	1.475
4º Campo Formoso	1.132
5º Jaguarari	911
6º Riachao do Jacuipe	715
7º Umburanas	606
8º Miguel Calmon	361
9º Ourolandia	352
10º Andorinha	193

RANKING 10 ÚLTIMOS	
MUNICÍPIO	ADMISSÕES
23º Mairi	70
24º Varzea da Roca	67
25º Caem	44
26º Capela do Alto Ale	43
27º Mirangaba	41
28º Ponto Novo	39
29º Quixabeira	29
30º Saude	23
31º Gaviao	10
32º Caldeirao Grande	7

DESLIGAMENTOS

RANKING 10 PRIMEIROS	
MUNICÍPIO	DESLIGAMENTOS
1º Jacobina	2.359
2º Senhor do Bonfim	1.726
3º Campo Formoso	1.079
4º Capim Grosso	1.003
5º Ourolandia	720
6º Jaguarari	586
7º Riachao do Jacuipe	367
8º Umburanas	325
9º Miguel Calmon	227
10º Filadelfia	172

RANKING 10 ÚLTIMOS	
MUNICÍPIO	DESLIGAMENTOS
23º Ponto Novo	40
24º Varzea do Poco	38
25º Mirangaba	35
26º Capela do Alto Ale	32
27º Caem	28
28º Quixabeira	28
29º Antonio Goncalve	26
30º Saude	15
31º Caldeirao Grande	8
32º Gaviao	6

SALDO DE EMPREGOS

RANKING 10 PRIMEIROS	
MUNICÍPIO	SALDO
1º Senhor do Bonfim	536
2º Capim Grosso	472
3º Riachao do Jacuipe	348
4º Jacobina	337
5º Jaguarari	325
6º Umburanas	281
7º Miguel Calmon	134
8º Andorinha	111
9º Antonio Goncalves	69
10º Tapiramuta	68

RANKING 10 ÚLTIMOS	
MUNICÍPIO	SALDO
23º Capela do Alto Ale	11
24º Saude	8
25º Mirangaba	6
26º Gaviao	4
27º Quixabeira	1
28º Caldeirao Grande	-1
29º Ponto Novo	-1
30º Serrolandia	-12
31º Filadelfia	-16
32º Ourolandia	-368

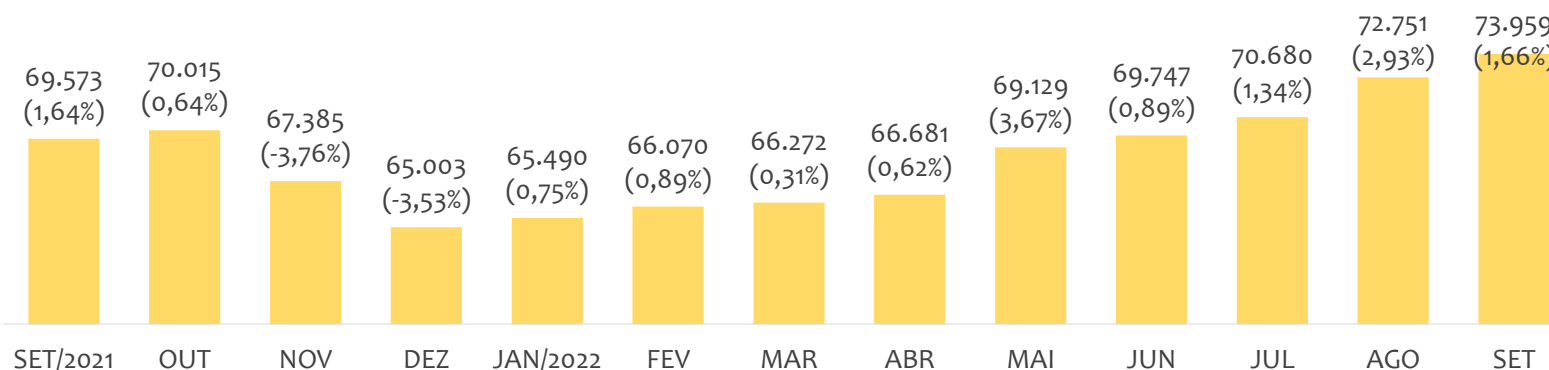


EMPREGO FORMAL | UNIDADE REGIONAL JUAZEIRO

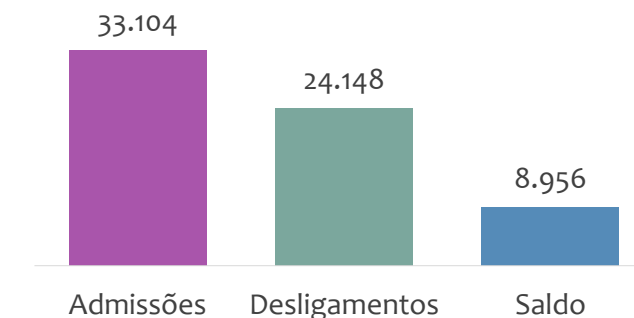
Setembro
2022

ESTOQUE MENSAL, ADMISSÕES, DESLIGAMENTOS E SALDOS MENSAIS E ACUMULADO

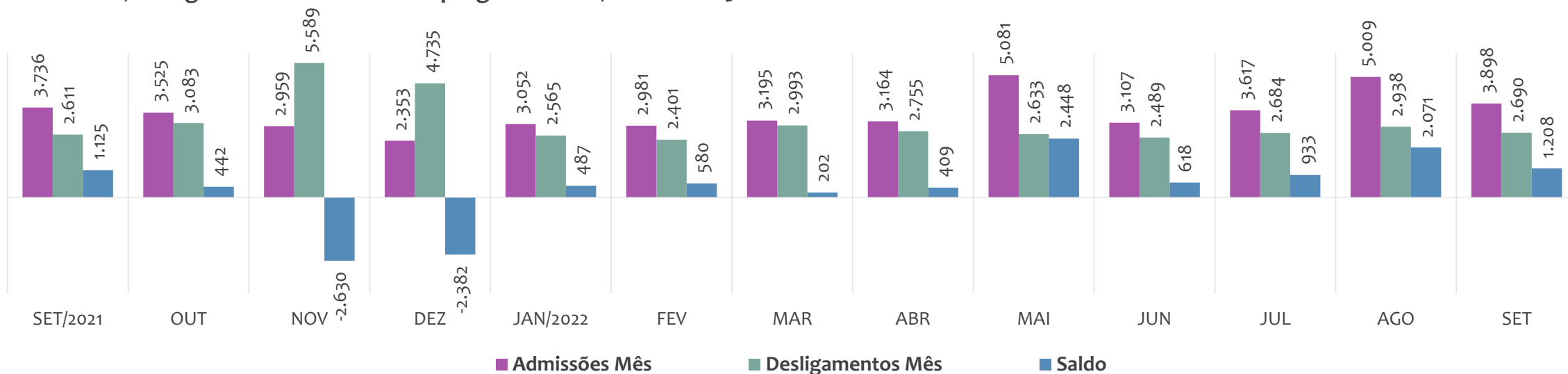
Estoque de empregos e variação relativa em relação ao mês anterior, ÚLTIMOS 13 MESES



Admissões, desligamentos e saldo de empregos formais, ACUMULADO 2022



Admissões, desligamentos e saldo de empregos formais, ÚLTIMOS 13 MESES



EMPREGO FORMAL | UNIDADE REGIONAL JUAZEIRO

Setembro
2022

ESTOQUE ATUAL, ADMISSÕES, DESLIGAMENTOS E SALDO ACUMULADOS NO ANO POR MUNICÍPIO

ESTOQUE

RANKING 10 PRIMEIROS	
MUNICÍPIO	ESTOQUE
1º Juazeiro	41.699
2º Paulo Afonso	13.247
3º Casa Nova	10.031
4º Sobradinho	1.765
5º Remanso	1.446
6º Sento Se	1.384
7º Curaca	994
8º Campo Alegre de L	668
9º Abare	586
10º Gloria	581

RANKING 10 ÚLTIMOS	
MUNICÍPIO	ESTOQUE
7º Curaca	994
8º Campo Alegre de L	668
9º Abare	586
10º Gloria	581
11º Uaua	457
12º Canudos	316
13º Pilao Arcado	294
14º Rodelas	224
15º Chorrocho	204
16º Macurure	63

ADMISSÕES

RANKING 10 PRIMEIROS	
MUNICÍPIO	ADMISSÕES
1º Juazeiro	19.544
2º Casa Nova	6.488
3º Paulo Afonso	3.349
4º Sobradinho	1.310
5º Sento Se	569
6º Curaca	437
7º Remanso	286
8º Canudos	175
9º Gloria	166
10º Campo Alegre de I	162

RANKING 10 ÚLTIMOS	
MUNICÍPIO	ADMISSÕES
7º Remanso	286
8º Canudos	175
9º Gloria	166
10º Campo Alegre de I	162
11º Pilao Arcado	159
12º Abare	149
13º Uaua	133
14º Rodelas	109
15º Chorrocho	46
16º Macurure	22

DESLIGAMENTOS

RANKING 10 PRIMEIROS	
MUNICÍPIO	DESLIGAMENTOS
1º Juazeiro	13.985
2º Casa Nova	4.674
3º Paulo Afonso	2.733
4º Sobradinho	726
5º Sento Se	456
6º Curaca	429
7º Canudos	228
8º Remanso	228
9º Gloria	153
10º Campo Alegre de I	125

RANKING 10 ÚLTIMOS	
MUNICÍPIO	DESLIGAMENTOS
7º Canudos	228
8º Remanso	228
9º Gloria	153
10º Campo Alegre de I	125
11º Uaua	105
12º Abare	104
13º Pilao Arcado	101
14º Rodelas	68
15º Chorrocho	22
16º Macurure	11

SALDO DE EMPREGOS

RANKING 10 PRIMEIROS	
MUNICÍPIO	SALDO
1º Juazeiro	5.559
2º Casa Nova	1.814
3º Paulo Afonso	616
4º Sobradinho	584
5º Sento Se	113
6º Pilao Arcado	58
7º Remanso	58
8º Abare	45
9º Rodelas	41
10º Campo Alegre de I	37

RANKING 10 ÚLTIMOS	
MUNICÍPIO	SALDO
7º Remanso	58
8º Abare	45
9º Rodelas	41
10º Campo Alegre de I	37
11º Uaua	28
12º Chorrocho	24
13º Gloria	13
14º Macurure	11
15º Curaca	8
16º Canudos	-53

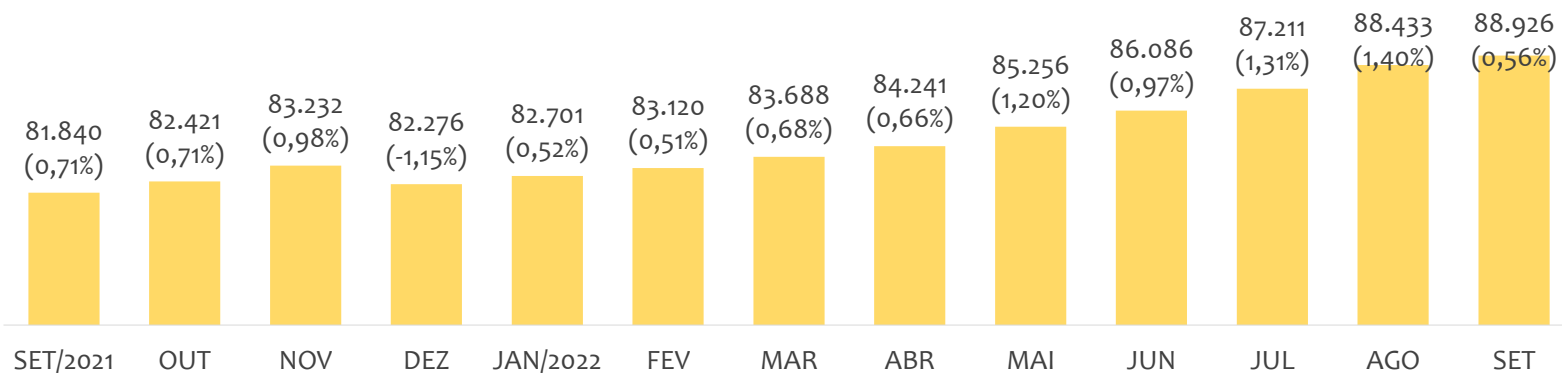


EMPREGO FORMAL | UNIDADE REGIONAL SANTO ANTÔNIO DE JESUS

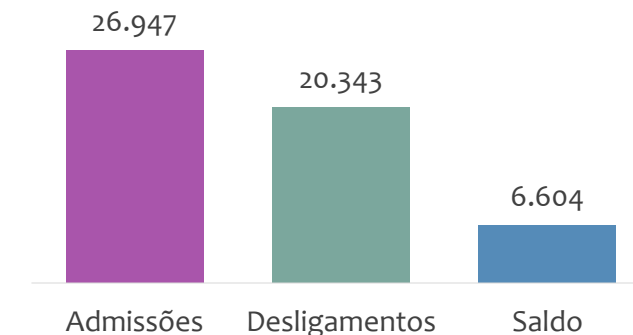
Setembro
2022

ESTOQUE MENSAL, ADMISSÕES, DESLIGAMENTOS E SALDOS MENSAIS E ACUMULADO

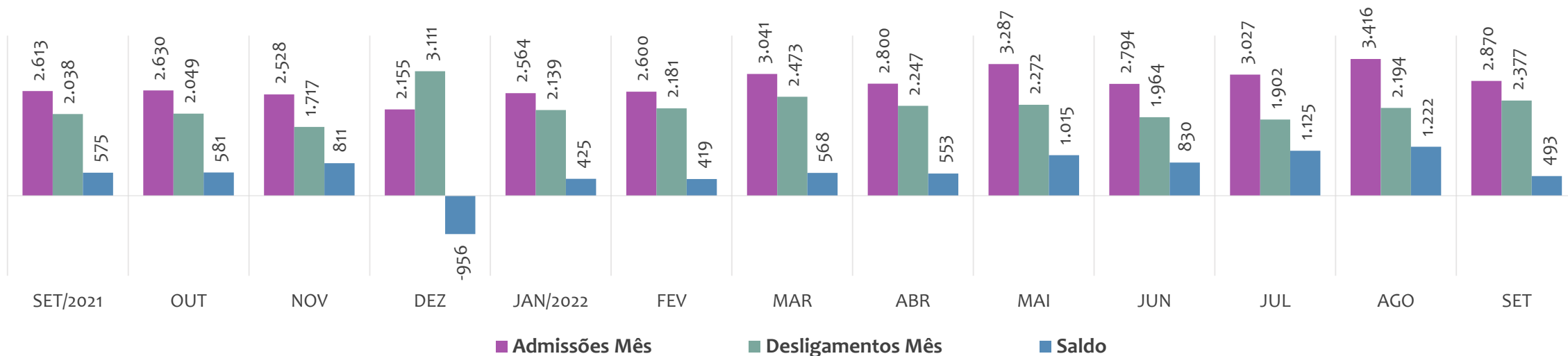
Estoque de empregos e variação relativa em relação ao mês anterior, ÚLTIMOS 13 MESES



Admissões, desligamentos e saldo de empregos formais, ACUMULADO 2022



Admissões, desligamentos e saldo de empregos formais, ÚLTIMOS 13 MESES



EMPREGO FORMAL | UNIDADE REGIONAL SANTO ANTÔNIO DE JESUS

Setembro
2022

ESTOQUE ATUAL, ADMISSÕES, DESLIGAMENTOS E SALDO ACUMULADOS NO ANO POR MUNICÍPIO

ESTOQUE

RANKING 10 PRIMEIROS	
MUNICÍPIO	ESTOQUE
1º Santo Antonio de Jê	23.324
2º Valenca	11.245
3º Cruz das Almas	8.430
4º Santo Amaro	4.424
5º Amargosa	3.651
6º Mutuipe	3.417
7º Gandu	2.993
8º Ubaira	2.728
9º Cachoeira	2.699
10º Cairu	2.533

RANKING 10 ÚLTIMOS	
MUNICÍPIO	ESTOQUE
32º Teolandia	300
33º Saubara	252
34º Nilo Pecanha	245
35º Jiquirica	230
36º Muniz Ferreira	193
37º Santa Ines	192
38º Elisio Medrado	155
39º Aratuipe	149
40º Pirai do Norte	138
41º Dom Macedo Cost	109

ADMISSÕES

RANKING 10 PRIMEIROS	
MUNICÍPIO	ADMISSÕES
1º Santo Antonio de Jê	7.203
2º Cruz das Almas	2.770
3º Valenca	2.664
4º Mutuipe	1.099
5º Cairu	1.077
6º Amargosa	1.058
7º Santo Amaro	1.036
8º Gandu	949
9º Castro Alves	831
10º Marau	737

RANKING 10 ÚLTIMOS	
MUNICÍPIO	ADMISSÕES
32º Jaguaripe	87
33º Cabaceiras do Par	61
34º Muniz Ferreira	59
35º Sao Miguel das M	57
36º Elisio Medrado	54
37º Santa Ines	46
38º Nilo Pecanha	42
39º Aratuipe	40
40º Dom Macedo Cos	34
41º Pirai do Norte	26

DESLIGAMENTOS

RANKING 10 PRIMEIROS	
MUNICÍPIO	DESLIGAMENTOS
1º Santo Antonio de Jê	5.718
2º Cruz das Almas	2.154
3º Valenca	2.106
4º Cairu	936
5º Santo Amaro	880
6º Governador Manga	867
7º Marau	766
8º Amargosa	679
9º Gandu	598
10º Cachoeira	520

RANKING 10 ÚLTIMOS	
MUNICÍPIO	DESLIGAMENTOS
32º Jiquirica	61
33º Teolandia	57
34º Elisio Medrado	39
35º Santa Ines	34
36º Muniz Ferreira	33
37º Nilo Pecanha	33
38º Sao Miguel das M	27
39º Aratuipe	20
40º Dom Macedo Cos	18
41º Pirai do Norte	18

SALDO DE EMPREGOS

RANKING 10 PRIMEIROS	
MUNICÍPIO	SALDO
1º Santo Antonio de Jê	1.485
2º Mutuipe	704
3º Cruz das Almas	616
4º Valenca	558
5º Ubaira	401
6º Castro Alves	398
7º Amargosa	379
8º Gandu	351
9º Sapeacu	310
10º Cachoeira	182

RANKING 10 ÚLTIMOS	
MUNICÍPIO	SALDO
32º Elisio Medrado	15
33º Wenceslau Guima	15
34º Santa Ines	12
35º Nilo Pecanha	9
36º Pirai do Norte	8
37º Cabaceiras do Par	-4
38º Jaguaripe	-25
39º Marau	-29
40º Igrapiuna	-36
41º Governador Mang	-159

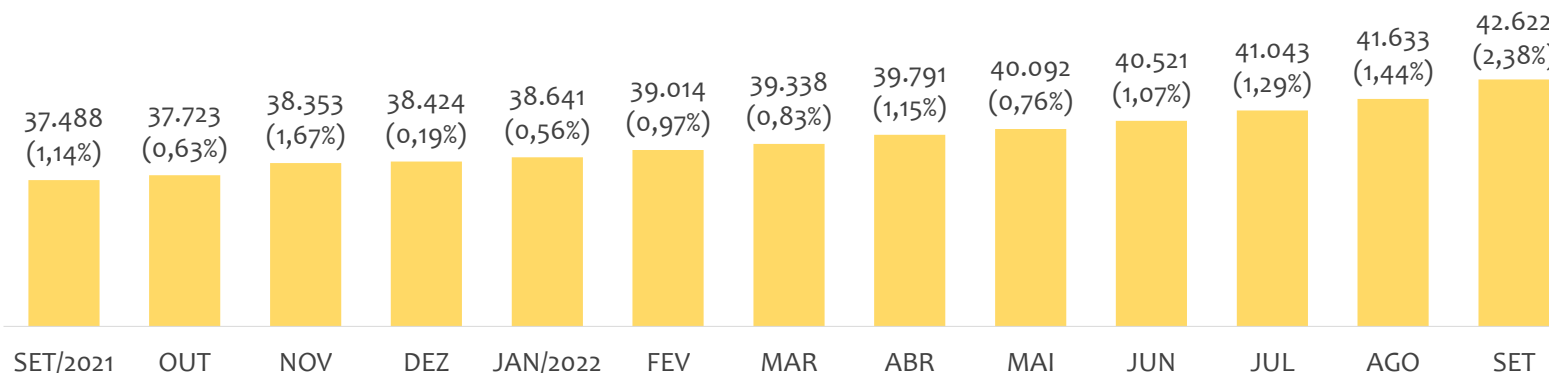


EMPREGO FORMAL | UNIDADE REGIONAL IRECÊ

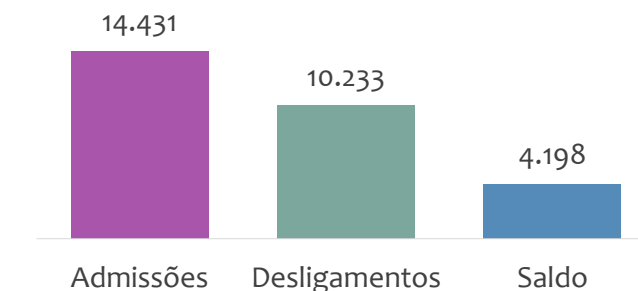
Setembro
2022

ESTOQUE MENSAL, ADMISSÕES, DESLIGAMENTOS E SALDOS MENSAIS E ACUMULADO

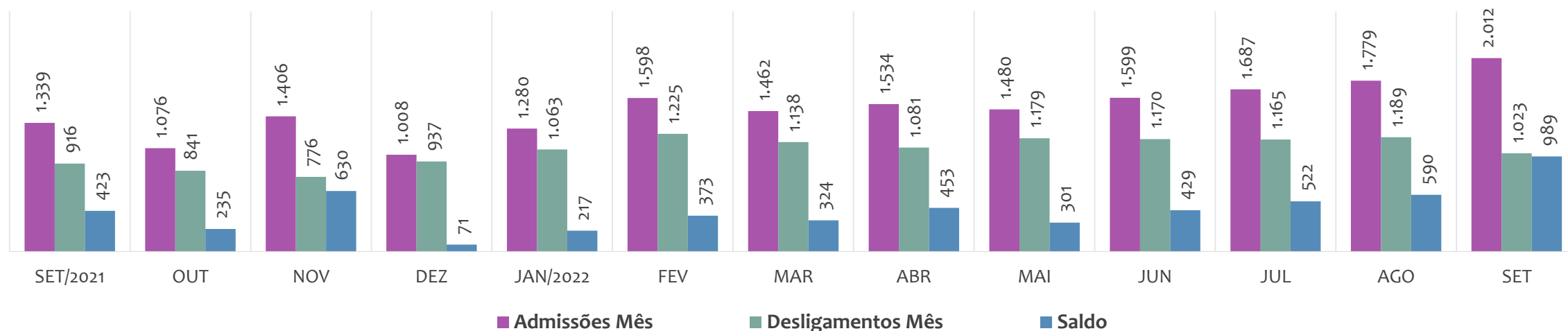
Estoque de empregos e variação relativa em relação ao mês anterior, ÚLTIMOS 13 MESES



Admissões, desligamentos e saldo de empregos formais, ACUMULADO 2022



Admissões, desligamentos e saldo de empregos formais, ÚLTIMOS 13 MESES



EMPREGO FORMAL | UNIDADE REGIONAL IRECÊ

Setembro
2022

ESTOQUE ATUAL, ADMISSÕES, DESLIGAMENTOS E SALDO ACUMULADOS NO ANO POR MUNICÍPIO

ESTOQUE

RANKING 10 PRIMEIROS	
MUNICÍPIO	ESTOQUE
1º Irece	12.105
2º Seabra	3.782
3º Mucuge	2.932
4º Ibicoara	2.446
5º Paramirim	1.734
6º Morro do Chapeu	1.511
7º Xique-Xique	1.501
8º Barra da Estiva	1.448
9º Macaubas	1.418
10º Iraquara	1.157

RANKING 10 ÚLTIMOS	
MUNICÍPIO	ESTOQUE
41º Erico Cardoso	143
42º Gentio do Ouro	138
43º Botupora	136
44º Presidente Dutra	122
45º Itaguacu da Bahia	113
46º Nova Redencao	109
47º Ibitita	108
48º Barro Alto	107
49º Caturama	89
50º Mulungu do Morr	60

ADMISSÕES

RANKING 10 PRIMEIROS	
MUNICÍPIO	ADMISSÕES
1º Irece	4.156
2º Seabra	1.007
3º Mucuge	992
4º Novo Horizonte	686
5º Morro do Chapeu	590
6º Xique-Xique	587
7º Barra da Estiva	520
8º Ibicoara	499
9º Paramirim	450
10º Iraquara	418

RANKING 10 ÚLTIMOS	
MUNICÍPIO	ADMISSÕES
41º Erico Cardoso	38
42º Botupora	37
43º Itaguacu da Bahia	32
44º Jussiape	21
45º Caturama	19
46º Ibitita	18
47º Rio do Pires	13
48º Barro Alto	11
49º Abaira	10
50º Mulungu do Morr	8

DESLIGAMENTOS

RANKING 10 PRIMEIROS	
MUNICÍPIO	DESLIGAMENTOS
1º Irece	3.098
2º Mucuge	981
3º Seabra	750
4º Ibicoara	592
5º Uibai	492
6º Xique-Xique	346
7º Morro do Chapeu	344
8º Barra da Estiva	272
9º Ibipeba	262
10º Paramirim	258

RANKING 10 ÚLTIMOS	
MUNICÍPIO	DESLIGAMENTOS
41º America Dourada	24
42º Ibitiara	21
43º Nova Redencao	18
44º Botupora	17
45º Ibitita	16
46º Rio do Pires	14
47º Barro Alto	12
48º Mulungu do Morr	7
49º Caturama	5
50º Abaira	2

SALDO DE EMPREGOS

RANKING 10 PRIMEIROS	
MUNICÍPIO	SALDO
1º Irece	1.058
2º Novo Horizonte	651
3º Seabra	257
4º Barra da Estiva	248
5º Morro do Chapeu	246
6º Xique-Xique	241
7º Iraquara	233
8º Barra do Mendes	208
9º Paramirim	192
10º Boninal	165

RANKING 10 ÚLTIMOS	
MUNICÍPIO	SALDO
41º Itaguacu da Bahia	2
42º Mulungu do Morr	1
43º Barro Alto	-1
44º Rio do Pires	-1
45º Cafarnaum	-2
46º Presidente Dutra	-7
47º Jussiape	-22
48º Piata	-74
49º Ibicoara	-93
50º Uibai	-189

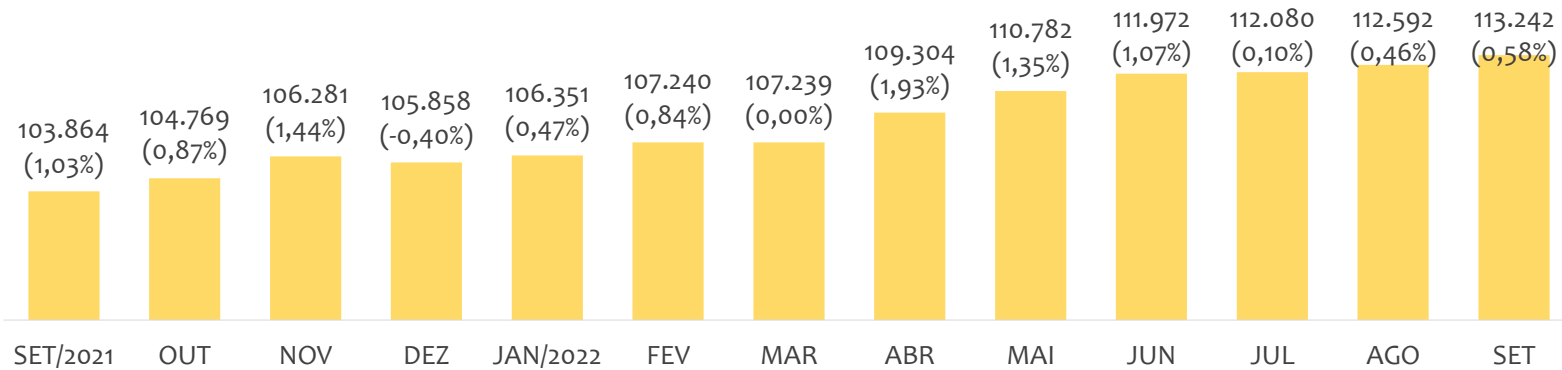


EMPREGO FORMAL | UNIDADE REGIONAL TEIXEIRA DE FREITAS

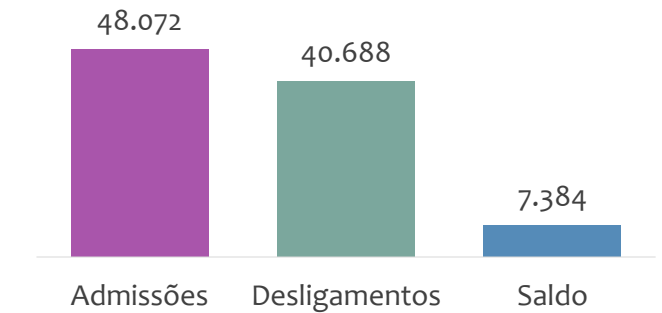
Setembro
2022

ESTOQUE MENSAL, ADMISSÕES, DESLIGAMENTOS E SALDOS MENSIS E ACUMULADO

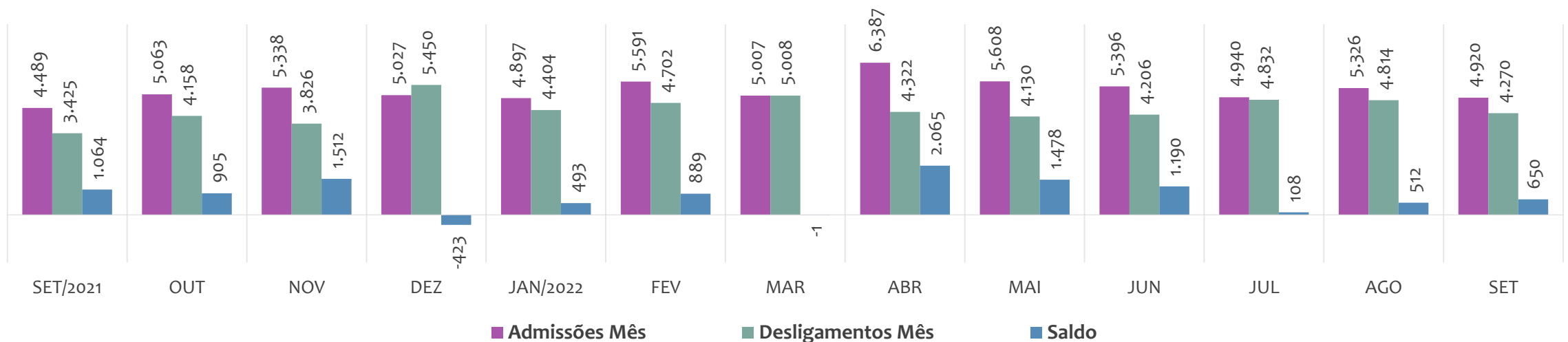
Estoque de empregos e variação relativa em relação ao mês anterior, ÚLTIMOS 13 MESES



Admissões, desligamentos e saldo de empregos formais, ACUMULADO 2022



Admissões, desligamentos e saldo de empregos formais, ÚLTIMOS 13 MESES



EMPREGO FORMAL | UNIDADE REGIONAL TEIXEIRA DE FREITAS

Setembro
2022

ESTOQUE ATUAL, ADMISSÕES, DESLIGAMENTOS E SALDO ACUMULADOS NO ANO POR MUNICÍPIO

ESTOQUE

RANKING 10 PRIMEIROS	
MUNICÍPIO	ESTOQUE
1º Porto Seguro	30.203
2º Teixeira de Freitas	22.633
3º Eunapolis	20.578
4º Mucuri	7.446
5º Itamaraju	6.352
6º Medeiros Neto	3.788
7º Santa Cruz Cabralia	3.611
8º Nova Vicososa	3.263
9º Prado	3.014
10º Itabela	2.639

RANKING 10 ÚLTIMOS	
MUNICÍPIO	ESTOQUE
12º Alcobaca	1.201
13º Caravelas	1.200
14º Belmonte	1.076
15º Itanhem	1.026
16º Guaratinga	828
17º Itagimirim	470
18º Itapebi	456
19º Jucuruçu	355
20º Lajedao	315
21º Vereda	230

ADMISSÕES

RANKING 10 PRIMEIROS	
MUNICÍPIO	ADMISSÕES
1º Porto Seguro	15.744
2º Teixeira de Freitas	8.350
3º Eunapolis	7.646
4º Mucuri	3.246
5º Itamaraju	2.492
6º Santa Cruz Cabralia	2.011
7º Medeiros Neto	1.858
8º Nova Vicososa	1.433
9º Prado	1.145
10º Itabela	1.050

RANKING 10 ÚLTIMOS	
MUNICÍPIO	ADMISSÕES
12º Caravelas	444
13º Belmonte	355
14º Alcobaca	341
15º Guaratinga	215
16º Itanhem	210
17º Jucuruçu	199
18º Itagimirim	107
19º Itapebi	103
20º Lajedao	95
21º Vereda	52

DESLIGAMENTOS

RANKING 10 PRIMEIROS	
MUNICÍPIO	DESLIGAMENTOS
1º Porto Seguro	14.710
2º Teixeira de Freitas	7.059
3º Eunapolis	6.562
4º Mucuri	2.819
5º Itamaraju	2.177
6º Nova Vicososa	1.465
7º Santa Cruz Cabralia	1.360
8º Prado	933
9º Itabela	846
10º Medeiros Neto	601

RANKING 10 ÚLTIMOS	
MUNICÍPIO	DESLIGAMENTOS
12º Caravelas	365
13º Belmonte	308
14º Guaratinga	246
15º Alcobaca	244
16º Itanhem	141
17º Itagimirim	114
18º Lajedao	102
19º Jucuruçu	90
20º Itapebi	85
21º Vereda	30

SALDO DE EMPREGOS

RANKING 10 PRIMEIROS	
MUNICÍPIO	SALDO
1º Teixeira de Freitas	1.291
2º Medeiros Neto	1.257
3º Eunapolis	1.084
4º Porto Seguro	1.034
5º Santa Cruz Cabralia	651
6º Ibirapua	545
7º Mucuri	427
8º Itamaraju	315
9º Prado	212
10º Itabela	204

RANKING 10 ÚLTIMOS	
MUNICÍPIO	SALDO
12º Alcobaca	97
13º Caravelas	79
14º Itanhem	69
15º Belmonte	47
16º Vereda	22
17º Itapebi	18
18º Itagimirim	-7
19º Lajedao	-7
20º Guaratinga	-31
21º Nova Vicososa	-32

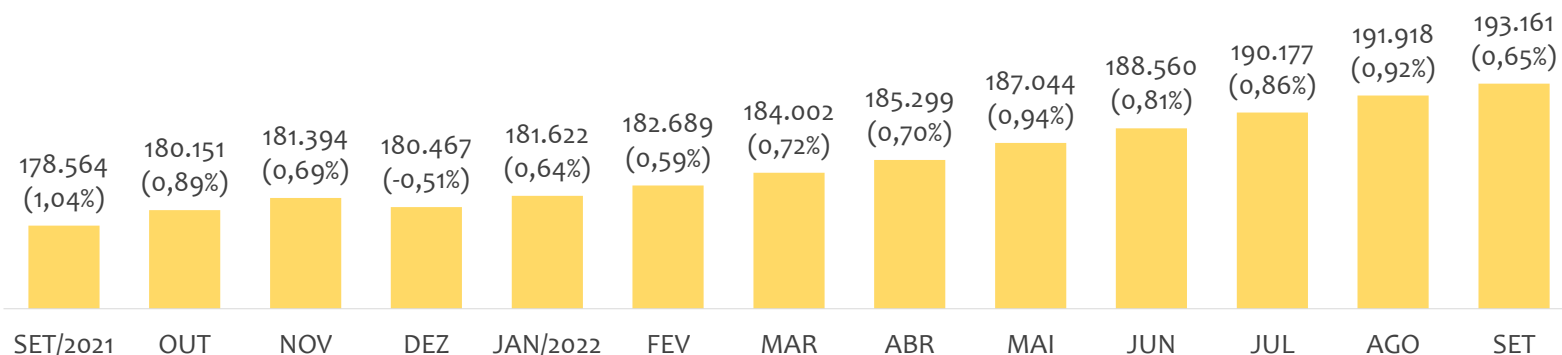


EMPREGO FORMAL | UNIDADE REGIONAL VITÓRIA DA CONQUISTA

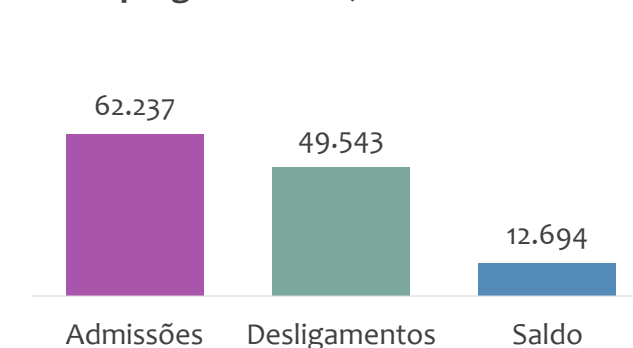
Setembro
2022

ESTOQUE MENSAL, ADMISSÕES, DESLIGAMENTOS E SALDOS MENSIS E ACUMULADO

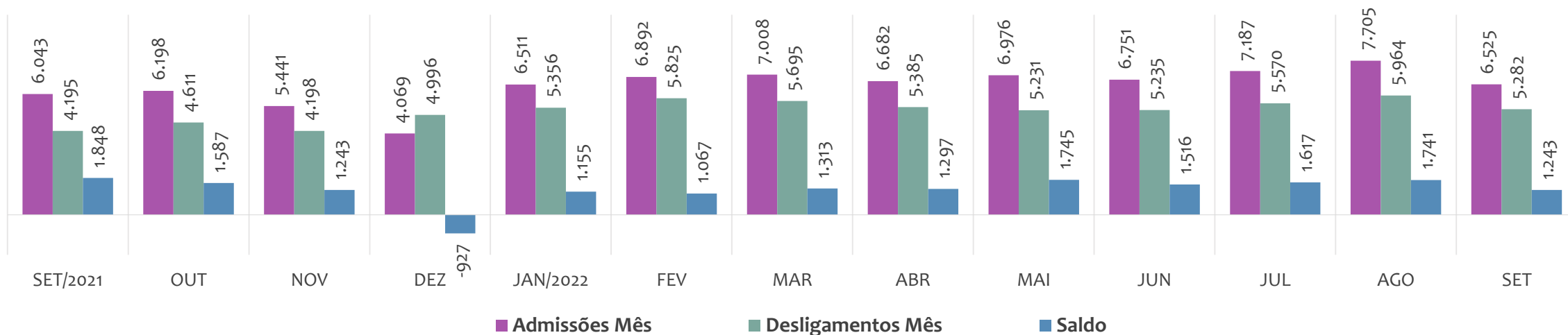
Estoque de empregos e variação relativa em relação ao mês anterior, ÚLTIMOS 13 MESES



Admissões, desligamentos e saldo de empregos formais, ACUMULADO 2022



Admissões, desligamentos e saldo de empregos formais, ÚLTIMOS 13 MESES



EMPREGO FORMAL | UNIDADE REGIONAL VITÓRIA DA CONQUISTA

Setembro
2022

ESTOQUE ATUAL, ADMISSÕES, DESLIGAMENTOS E SALDO ACUMULADOS NO ANO POR MUNICÍPIO

ESTOQUE

RANKING 10 PRIMEIROS	
MUNICÍPIO	ESTOQUE
1º Vitória da Conquista	70.415
2º Jequié	22.951
3º Brumado	14.880
4º Itapetinga	14.177
5º Guanambi	10.519
6º Caetite	5.953
7º Ipiau	4.384
8º Cacule	3.250
9º Jaguaquara	2.791
10º Livramento de No:	2.523

RANKING 10 ÚLTIMOS	
MUNICÍPIO	ESTOQUE
75º Apuarema	129
76º Nova Ibia	121
77º Itamari	114
78º Piripa	114
79º Planaltino	107
80º Guajeru	102
81º Mirante	90
82º Nova Itarana	88
83º Cravolandia	51
84º Irajuba	50

ADMISSÕES

RANKING 10 PRIMEIROS	
MUNICÍPIO	ADMISSÕES
1º Vitória da Conquista	23.676
2º Jequié	6.971
3º Brumado	5.556
4º Guanambi	3.247
5º Itapetinga	3.228
6º Caetite	2.473
7º Ipiau	1.535
8º Barra do Choca	1.442
9º Itagiba	954
10º Maracas	855

RANKING 10 ÚLTIMOS	
MUNICÍPIO	ADMISSÕES
75º Itamari	22
76º Presidente Janio C	22
77º Iramaia	19
78º Mirante	19
79º Guajeru	17
80º Caraibas	14
81º Contendas do Sinc	14
82º Cravolandia	14
83º Piripa	14
84º Irajuba	6

DESLIGAMENTOS

RANKING 10 PRIMEIROS	
MUNICÍPIO	DESLIGAMENTOS
1º Vitória da Conquista	19.935
2º Jequié	5.060
3º Brumado	4.373
4º Guanambi	3.120
5º Itapetinga	2.909
6º Caetite	1.526
7º Ipiau	1.269
8º Itagiba	1.159
9º Barra do Choca	1.042
10º Livramento de No:	682

RANKING 10 ÚLTIMOS	
MUNICÍPIO	DESLIGAMENTOS
75º Mirante	18
76º Iramaia	17
77º Sebastiao Laranjei	16
78º Itaquara	15
79º Itamari	14
80º Nova Itarana	14
81º Contendas do Sinc	9
82º Irajuba	9
83º Cravolandia	7
84º Guajeru	7

SALDO DE EMPREGOS

RANKING 10 PRIMEIROS	
MUNICÍPIO	SALDO
1º Vitória da Conquista	3.741
2º Jequié	1.911
3º Brumado	1.183
4º Caetite	947
5º Ibicui	418
6º Barra do Choca	400
7º Itapetinga	319
8º Itarantim	285
9º Maetinga	272
10º Ipiau	266

RANKING 10 ÚLTIMOS	
MUNICÍPIO	SALDO
75º Piripa	-8
76º Gongogi	-11
77º Caraibas	-12
78º Lagoa Real	-39
79º Ibiassuce	-43
80º Jitauna	-54
81º Livramento de No:	-67
82º Licinio de Almeida	-76
83º Ituacu	-115
84º Itagiba	-205



ANÁLISE DO NOVO CAGED

© 2022. Serviço Brasileiro de Apoio às Micro e Pequenas Empresas - SEBRAE

TODOS OS DIREITOS RESERVADOS

A reprodução não autorizada desta publicação, no todo ou em parte, constitui violação dos direitos autorais (Lei nº 9.610).

INFORMAÇÕES E CONTATOS

Serviço Brasileiro de Apoio às Micro e Pequenas Empresas – SEBRAE

Unidade de Gestão Estratégica

Rua Arthur de Azevedo Machado, nº 1225, Edifício Civil Towers,
Torre Cirrus, 22º andar, Costa Azul, Salvador - BA, 41770-790

Telefone (71) 3320-4518

E-mail: uge.sebrae@ba.sebrae.com.br

PRESIDENTE DO CONSELHO DELIBERATIVO ESTADUAL

Carlos de Souza Andrade

DIRETORIA DA SUPERINTENDÊNCIA

Jorge Khoury

DIRETORIA TÉCNICA

Franklin Santos

DIRETORIA ADMINISTRATIVA E FINANCEIRA

José Cabral

UNIDADE DE GESTÃO ESTRATÉGICA

GERENTE

Sérgio Cavalcante Gomes

GERENTE ADJUNTA

Isabel de Cássia Santos Ribeiro

EQUIPE TÉCNICA

Anderson dos Santos Teixeira

Fernando Edmar de Oliveira Silva

Ludmila Ribeiro Cruz Santos

Amanda dos Santos Medeiros

Amanda Cristina Ribeiro da Silva Vieira

