



ESTATÍSTICAS MENSAS DO EMPREGO FORMAL

ANÁLISE DO NOVO CAGED

Junho/2021

BRASIL | REGIÃO NORDESTE | BAHIA | REGIONAIS



MUDANÇAS DO NOVO CAGED

O Ministério da Economia identificou a falta de prestação das informações sobre admissões e demissões por parte das empresas, o que inviabilizou a consolidação dos dados do Cadastro Geral de Empregados e Desempregados (Caged).

A partir de janeiro de 2020, o uso do Sistema do Caged foi substituído pelo Sistema de Escrituração Digital das Obrigações Fiscais, Previdenciárias e Trabalhistas (eSocial) para parte das empresas. Permanece a obrigatoriedade de envio das informações por meio do Caged apenas para órgãos públicos e organizações internacionais que contratam celetistas. Embora a maior parte das empresas esteja obrigada a declarar o eSocial, muitas deixaram de prestar informações de desligamentos a este sistema. Para viabilizar a divulgação das estatísticas do emprego formal durante esse período de transição, foi feita a imputação de dados de outras fontes.

O Novo Caged é composto por informações captadas dos sistemas eSocial, Caged e Empregador Web. O eSocial foi instituído pelo Decreto nº 8.373, de 11 de dezembro de 2014, com o objetivo de unificar e simplificar a prestação de informações relativas a trabalhadores e empresas, bem como o cumprimento de obrigações fiscais, previdenciárias e trabalhistas. Quanto ao Empregador Web, é um sistema de uso obrigatório para o preenchimento de Requerimento de Seguro-Desemprego/Comunicação de Dispensa de trabalhadores dispensados involuntariamente de pessoa jurídica ou pessoa física a ela equiparada.



INTRODUÇÃO

Após o NOVO CAGED e com o objetivo de dar continuidade ao acompanhamento da geração de empregos no Brasil, por meio da publicação deste relatório, o Sebrae Bahia formulou mudanças na metodologia e na elaboração do mesmo.

Os novos dados são apresentados nos níveis de BRASIL, região NORDESTE, BAHIA e REGIONAIS do SEBRAE/BA, apresentando resultados por períodos, atividades econômicas e por município, permitindo o acompanhamento das admissões, desligamentos e saldo de empregos formais durante o período de análise.

Os dados referentes aos valores acumulados deste relatório são iguais a soma dos meses do ano, pois os dados do NOVO CAGED foram coletados com ajustes.



CONSIDERANDO OS SALDOS ACUMULADOS NO ANO 2021

BRASIL

- ▶ No resultado geral do BRASIL, o saldo de empregos foi de 1.536.717;
- ▶ A atividade econômica com melhor resultado foi SERVIÇOS (saldo de 631.613) e a atividade com pior resultado foi AGRONEGÓCIO (saldo de 152.496);
- ▶ Em relação às regiões brasileiras, todas obtiveram saldo positivo, sendo a região SUDESTE (771.059) com o melhor resultado e a região NORTE (75.747) com o pior resultado;
- ▶ No nível dos estados, 26 apresentaram saldo positivo: melhor resultado para SÃO PAULO (491.021) e pior resultado para ALAGOAS (-5.565);
- ▶ Entre as capitais dos estados, todas apresentaram saldo positivo, sendo os extremos SÃO PAULO/SP (204.677) com o melhor saldo e MACAPÁ/AP (1.152) com o pior saldo;
- ▶ Entre os 5.570 municípios brasileiros, 4.565 (82%) apresentaram saldo positivo. No ranking, SÃO PAULO/SP (204.677) apresenta o melhor resultado e CAMACARI/BA (-2.612) o pior resultado.

REGIÃO NORDESTE

- ▶ No resultado geral da região NORDESTE o saldo de empregos foi de 172.616, ocupando a 4ª colocação entre as 5 regiões brasileiras;
- ▶ A atividade econômica com melhor resultado foi SERVIÇOS (saldo de 20.035) e a atividade com pior resultado foi CONSTRUÇÃO (saldo de 4.080);
- ▶ No nível dos estados, 8 apresentaram saldo positivo: melhor resultado para BAHIA (70.150) e pior resultado para ALAGOAS (-5.565);
- ▶ Entre as capitais dos estados, foram 9 com saldo positivo, sendo os extremos SALVADOR/BA (16.763) com o melhor saldo e ARACAJU/SE (1.666) com o pior saldo;
- ▶ Entre os 1.794 municípios da região, 1.297 (72%) apresentaram saldo positivo. No ranking, SALVADOR/BA (16.763) apresenta o melhor resultado e CAMACARI/BA (-2.612) o pior resultado.



CONSIDERANDO OS SALDOS ACUMULADOS NO ANO 2021

BAHIA

- ▶ No resultado geral da BAHIA, o saldo de empregos foi de 70.150, ocupando a 1ª colocação entre os 9 estados da região NORDESTE e a 7ª colocação entre os 27 estados do BRASIL;
- ▶ Foram registradas 349.139 ADMISSÕES (1º na região NORDESTE e 7º no BRASIL) e 278.989 DESLIGAMENTOS (1º na região NORDESTE e 7º no BRASIL);
- ▶ A atividade econômica com melhor resultado foi SERVIÇOS (saldo de 4.094) e a atividade com pior resultado foi CONSTRUÇÃO (saldo de -118);
- ▶ Na capital, SALVADOR, foram registradas 107.066 ADMISSÕES e 90.303 DESLIGAMENTOS. O saldo de empregos formais foi de 16.763. Entre as capitais foi a 7º no BRASIL e 1º na região NORDESTE. Entre os municípios foi o 7º de 5.570 no BRASIL, 1º de 1.794 na região NORDESTE e 1º de 417 no estado da BAHIA;
- ▶ Entre os 417 municípios da BAHIA, 344 (82%) apresentaram saldo positivo. No ranking, SALVADOR (16.763) apresenta o melhor resultador e CAMACARI (-2.612) o pior resultado.

REGIONAIS

- ▶ No ACUMULADO de janeiro a junho/2021, entre as Regionais da BAHIA, 10 apresentaram saldo positivo. SALVADOR foi a regional de melhor saldo acumulado (21.328), enquanto que JACOBINA foi a regional com pior saldo acumulado de empregos formais (1.529).
- ▶ Apenas considerando o MÊS de JUNHO/2021, entre as Regionais da BAHIA, 9 apresentaram saldo positivo. VITÓRIA DA CONQUISTA foi a regional de melhor saldo no MÊS (1.682), enquanto que SALVADOR foi a regional com pior saldo de empregos formais no MÊS (-454).
- ▶ Os municípios de melhor saldo acumulado em cada Regional foram: BARREIRAS (1º | Luis Eduardo Magalhaes, 2675), FEIRA DE SANTANA (1º | Feira de Santana, 4108), ILHÉUS (1º | Ilheus, 484), IRECÊ (1º | Mucuge, 505), JACOBINA (1º | Jacobina, 311), JUAZEIRO (1º | Juazeiro, 3973), SALVADOR (1º | Salvador, 16763), SANTO ANTÔNIO DE JESUS (1º | Santo Antonio de Jesus, 1772), TEIXEIRA DE FREITAS (1º | Medeiros Neto, 1358), VITÓRIA DA CONQUISTA (1º | Vitoria da Conquista, 3874).



SUMÁRIO

- 7 BRASIL
- 24 REGIÃO NORDESTE
- 33 BAHIA
- 43 UR SALVADOR
- 45 UR BARREIRAS
- 47 UR FEIRA DE SANTANA
- 49 UR ILHÉUS
- 51 UR JACOBINA
- 53 UR JUAZEIRO
- 55 UR SANTO ANTÔNIO DE JESUS
- 57 UR IRECÊ
- 59 UR TEIXEIRA DE FREITAS
- 61 UR VITÓRIA DA CONQUISTA



ANÁLISE DO NOVO CAGED

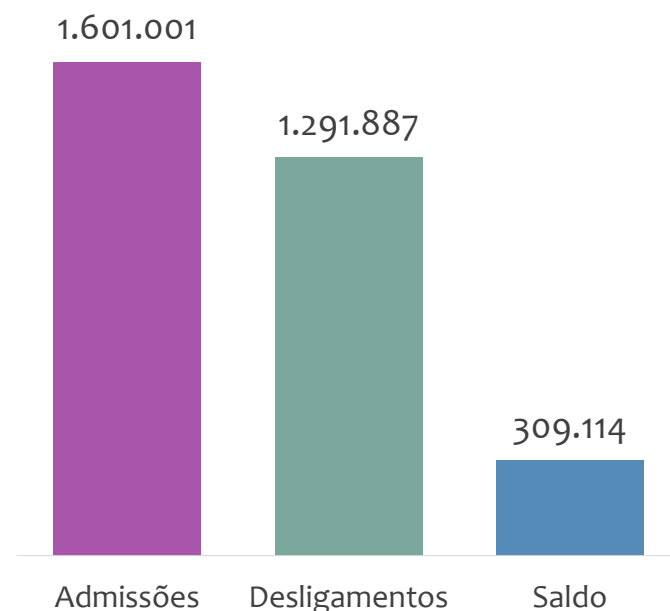
BRASIL

ESTATÍSTICAS MENSAS DO EMPREGO FORMAL

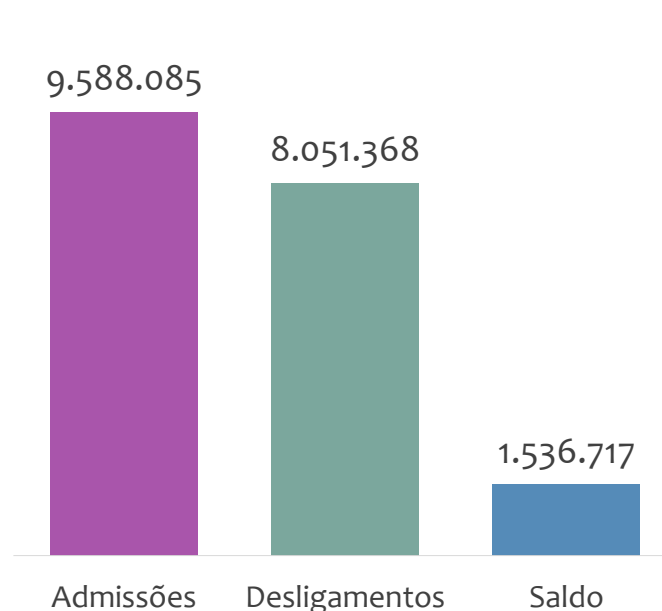


ADMISSÕES, DESLIGAMENTOS E SALDO NO MÊS ATUAL E ACUMULADO E ESTOQUE ATUAL

Admissões, desligamentos e saldo de empregos formais, BRASIL, JUNHO/2021



Admissões, desligamentos e saldo de empregos formais, BRASIL, ACUMULADO 2021



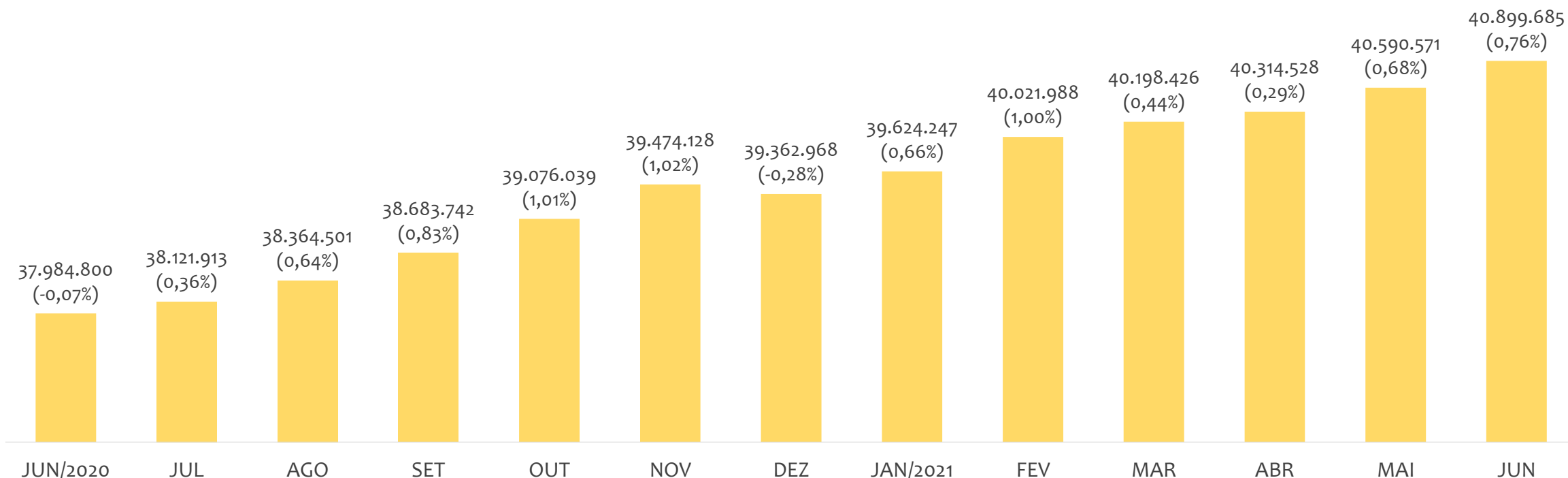
Estoque de empregos e variação relativa, BRASIL, JUNHO/2021



No BRASIL, no mês de JUNHO/2021, o saldo de empregos formais foi de 309.114. O saldo ACUMULADO no ano (janeiro a junho) foi de 1.536.717. Neste mesmo período ACUMULADO, o total de admissões e de desligamentos foram, respectivamente, 9.588.085 e 8.051.368. O ESTOQUE de empregos no ano é de 40.899.685, crescimento de 0,76% em relação ao mês anterior.

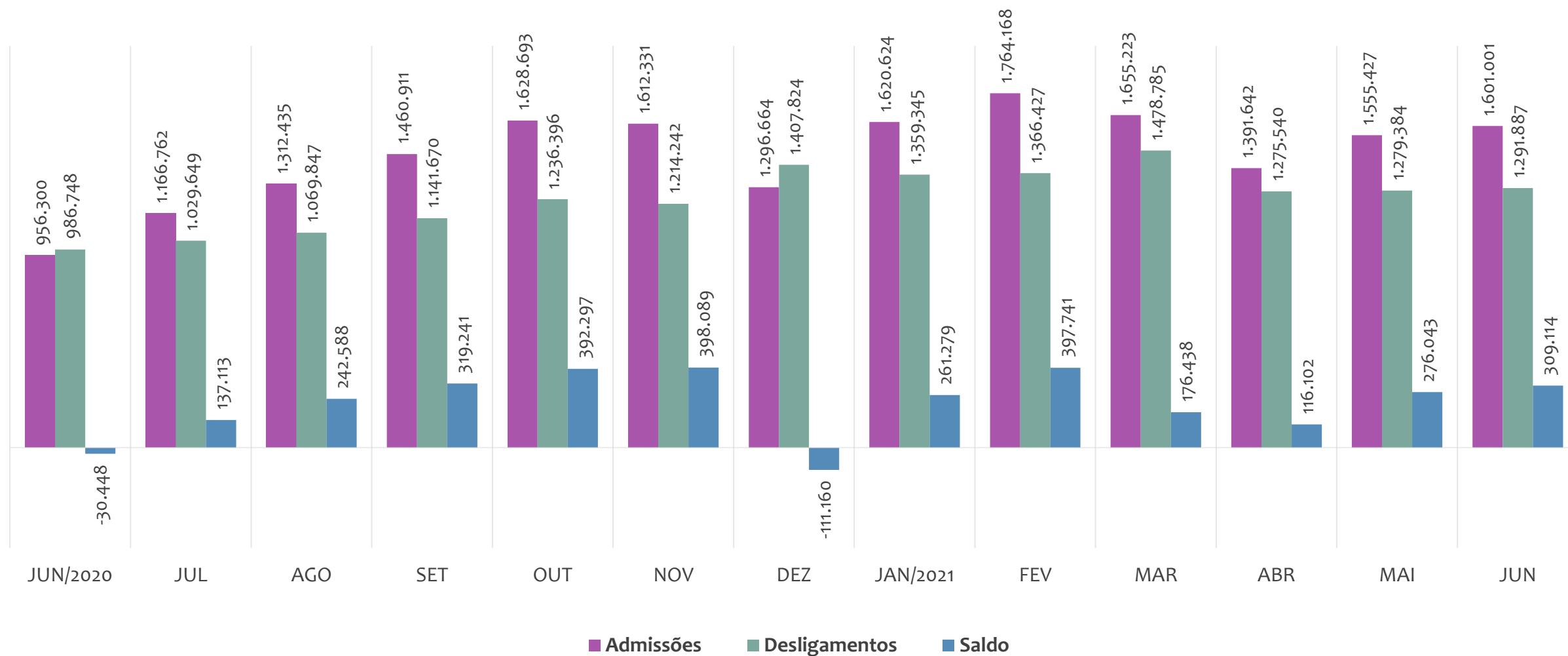


Estoque de empregos e variação relativa em relação ao mês anterior, BRASIL, ÚLTIMOS 13 MESES

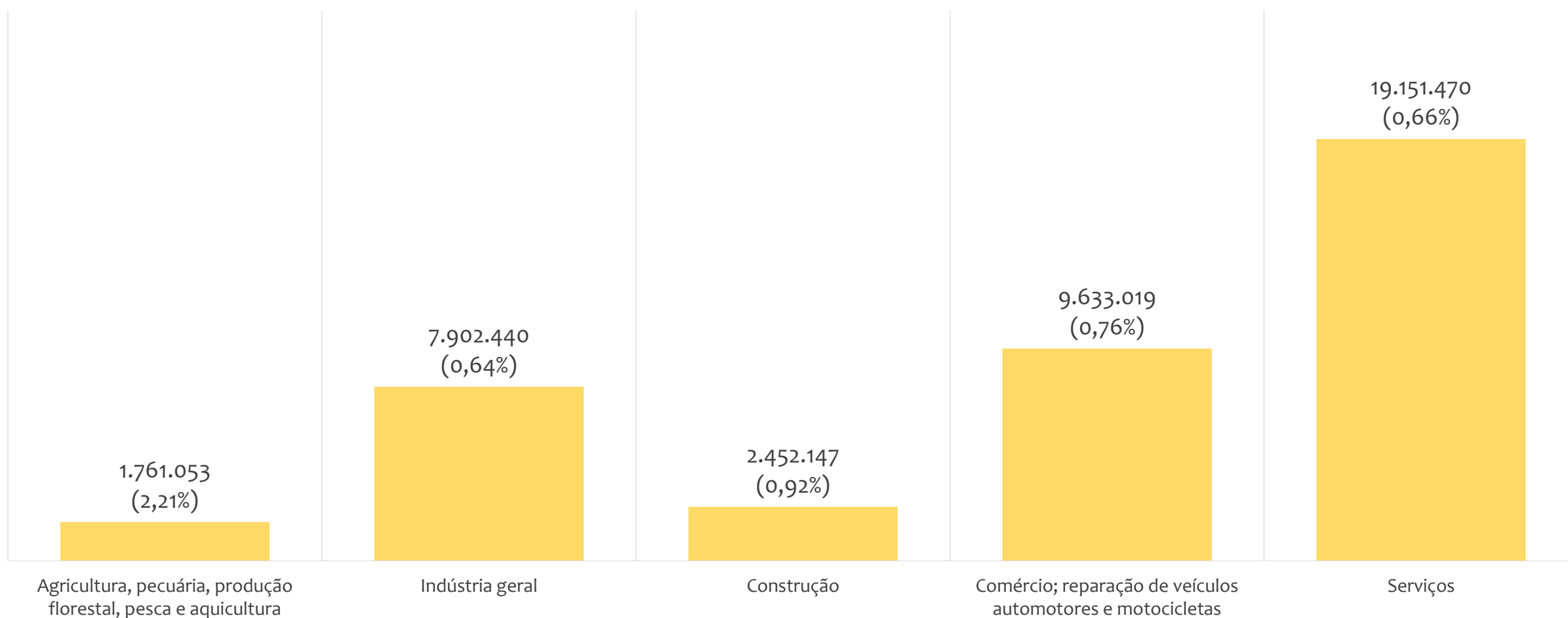


O estoque de empregos formais se refere ao total de contratos de trabalho vigentes no período analisado. A variação relativa é o percentual de aumento ou redução do estoque em relação ao período anterior.

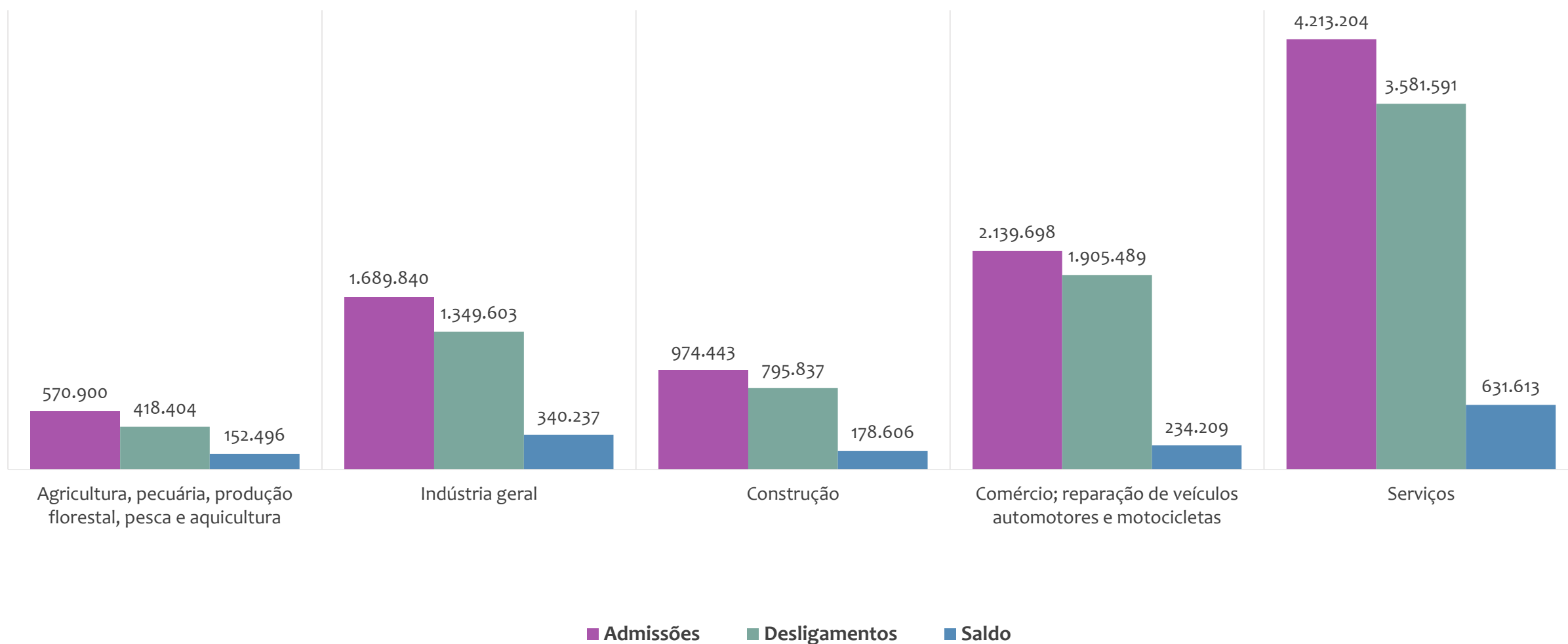
Admissões, desligamentos e saldo de empregos formais, BRASIL, ÚLTIMOS 13 MESES



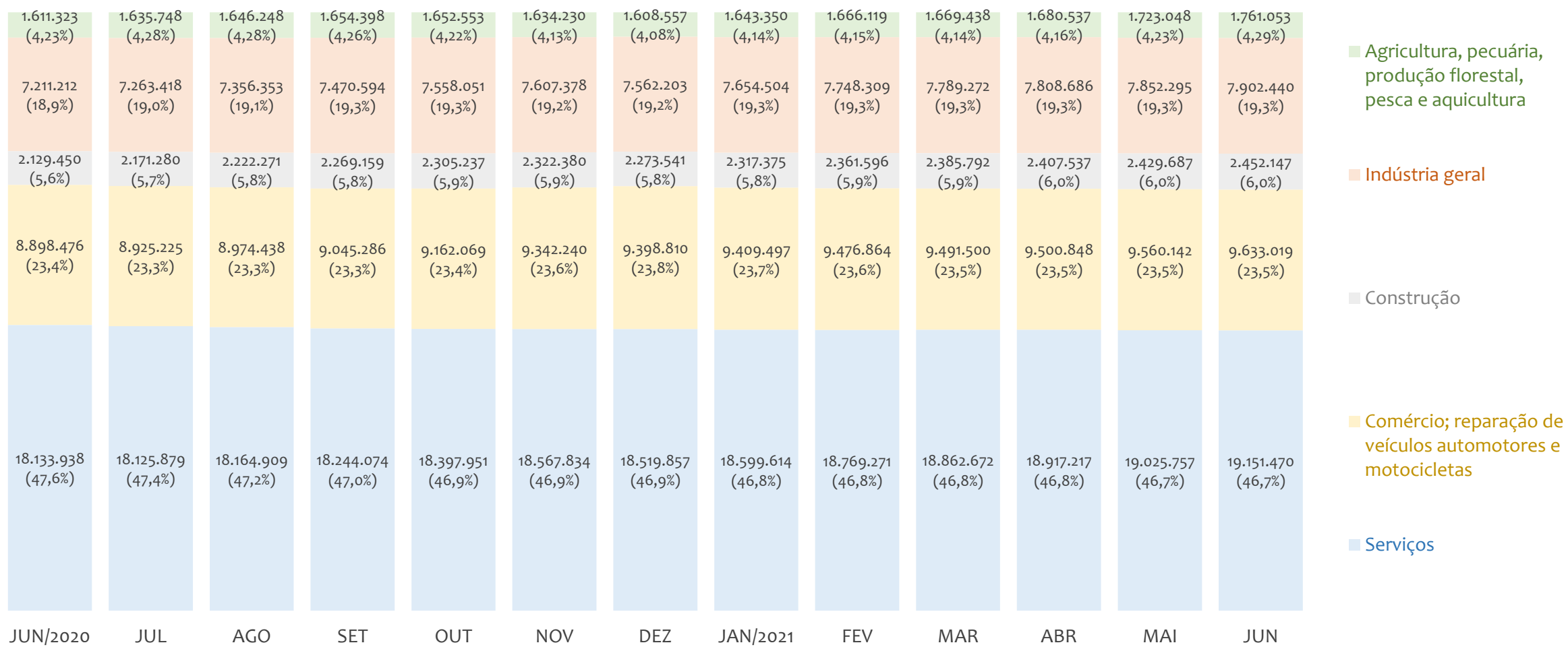
Estoque de empregos e variação relativa em relação ao mês anterior por atividade econômica, BRASIL, JUNHO/2021



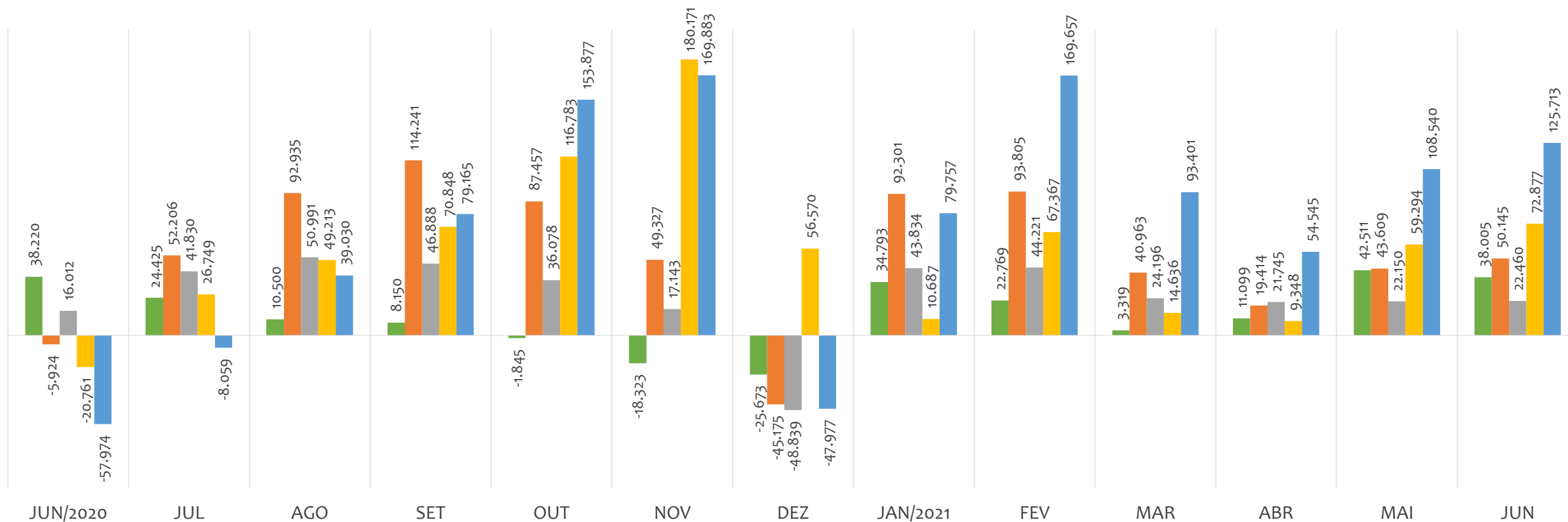
Admissões, desligamentos e saldo de empregos formais por atividade econômica, BRASIL, ACUMULADO 2021



Participação do estoque de empregos das atividades econômicas, BRASIL, ÚLTIMOS 13 MESES



Saldo de empregos formais por atividade econômica, BRASIL, ÚLTIMOS 13 MESES

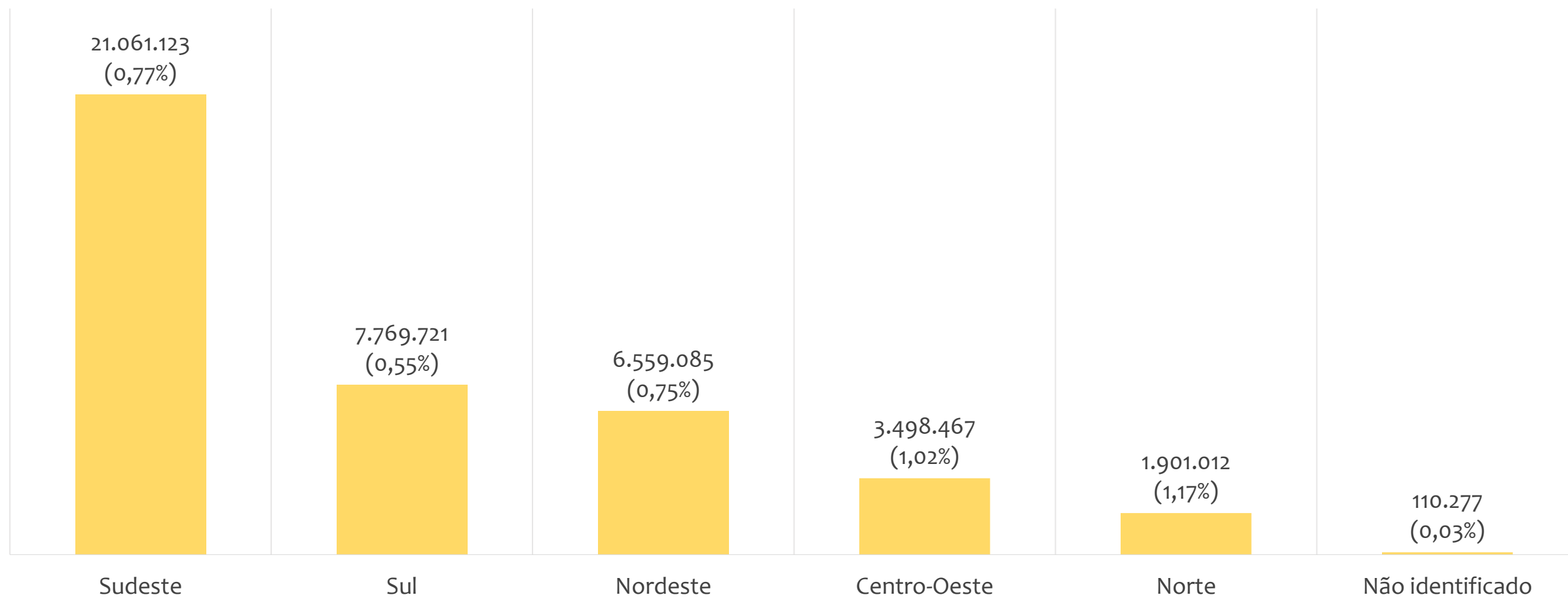


■ Agricultura, pecuária, produção florestal, pesca e aquicultura
■ Construção
■ Serviços

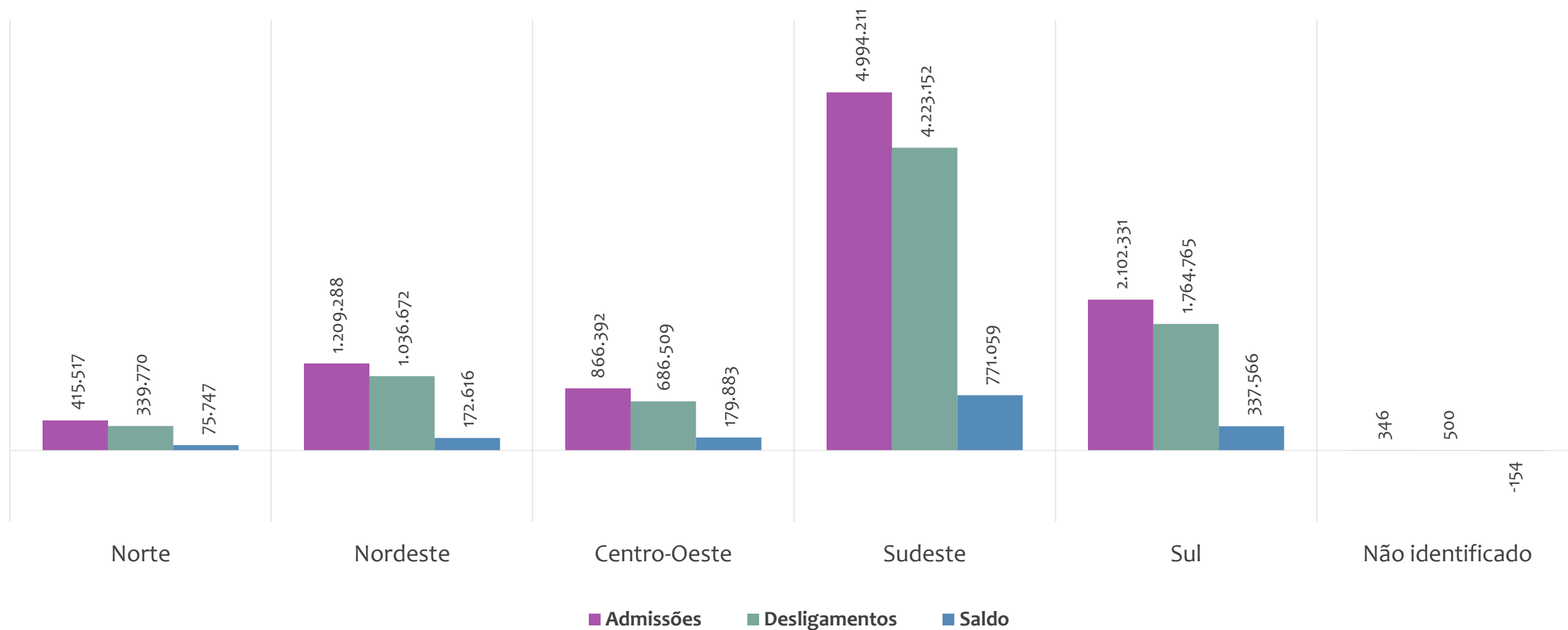
■ Indústria geral
■ Comércio; reparação de veículos automotores e motocicletas



Estoque de empregos e variação relativa em relação ao mês anterior, BRASIL por REGIÃO, JUNHO/2021

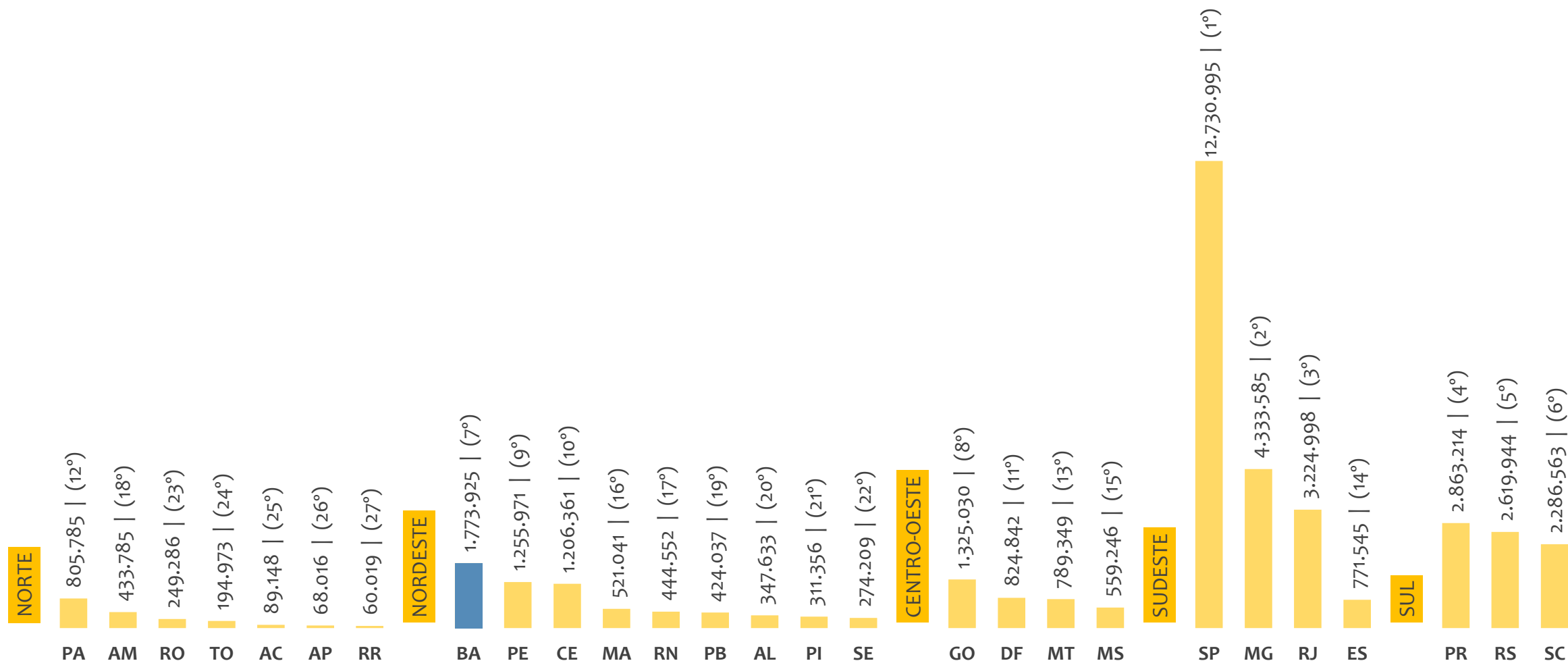


Admissões, desligamentos e saldo de empregos formais, BRASIL por REGIÃO, ACUMULADO 2021



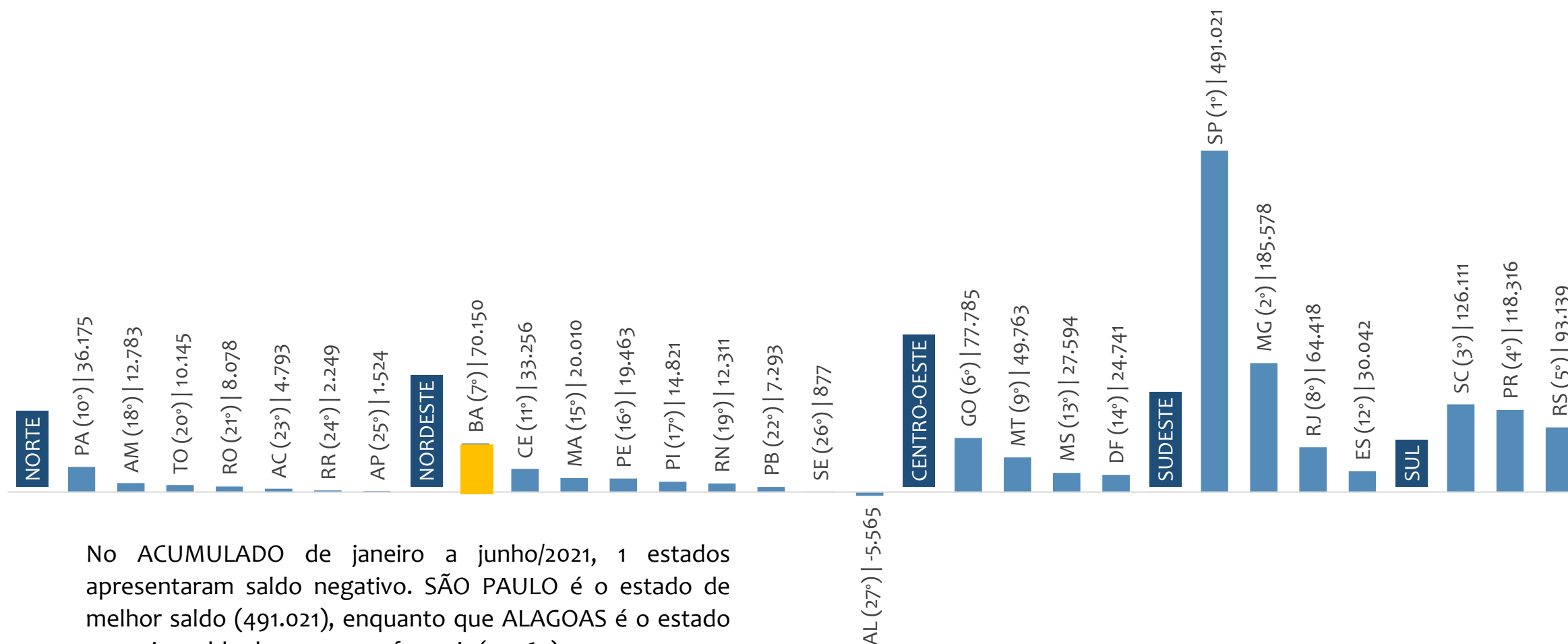
ESTOQUE DE EMPREGOS ATUAL POR ESTADO E REGIÃO

Estoque de empregos, BRASIL por ESTADO e REGIÃO, JUNHO/2021



SALDO ACUMULADO NO ANO POR ESTADO E REGIÃO

Saldo de empregos formais, BRASIL por ESTADO e REGIÃO, ACUMULADO 2021



No ACUMULADO de janeiro a junho/2021, 1 estados apresentaram saldo negativo. SÃO PAULO é o estado de melhor saldo (491.021), enquanto que ALAGOAS é o estado com pior saldo de empregos formais (-5.565).



ESTOQUE ATUAL, ADMISSÕES, DESLIGAMENTOS E SALDO ACUMULADOS NO ANO POR ESTADO

ESTADO	ESTOQUE
1º São Paulo	12.730.995
2º Minas Gerais	4.333.585
3º Rio de Janeiro	3.224.998
4º Paraná	2.863.214
5º Rio Grande do Sul	2.619.944
6º Santa Catarina	2.286.563
7º Bahia	1.773.925
8º Goiás	1.325.030
9º Pernambuco	1.255.971
10º Ceará	1.206.361
11º Distrito Federal	824.842
12º Pará	805.785
13º Mato Grosso	789.349
14º Espírito Santo	771.545
15º Mato Grosso do Sul	559.246
16º Maranhão	521.041
17º Rio Grande do Nor	444.552
18º Amazonas	433.785
19º Paraíba	424.037
20º Alagoas	347.633
21º Piauí	311.356
22º Sergipe	274.209
23º Rondônia	249.286
24º Tocantins	194.973
25º Acre	89.148
26º Amapá	68.016
27º Roraima	60.019

ESTADO	ADMISSÕES
1º São Paulo	3.192.153
2º Minas Gerais	1.031.036
3º Paraná	752.694
4º Santa Catarina	714.224
5º Rio Grande do Sul	635.413
6º Rio de Janeiro	580.321
7º Bahia	349.139
8º Goiás	345.939
9º Mato Grosso	231.212
10º Ceará	221.027
11º Pernambuco	219.012
12º Espírito Santo	190.701
13º Pará	179.967
14º Distrito Federal	154.914
15º Mato Grosso do Sul	134.327
16º Maranhão	98.263
17º Amazonas	89.144
18º Rio Grande do Nor	86.551
19º Paraíba	74.968
20º Alagoas	59.964
21º Rondônia	57.989
22º Piauí	57.084
23º Sergipe	43.280
24º Tocantins	43.109
25º Acre	17.969
26º Roraima	15.290
27º Amapá	12.049

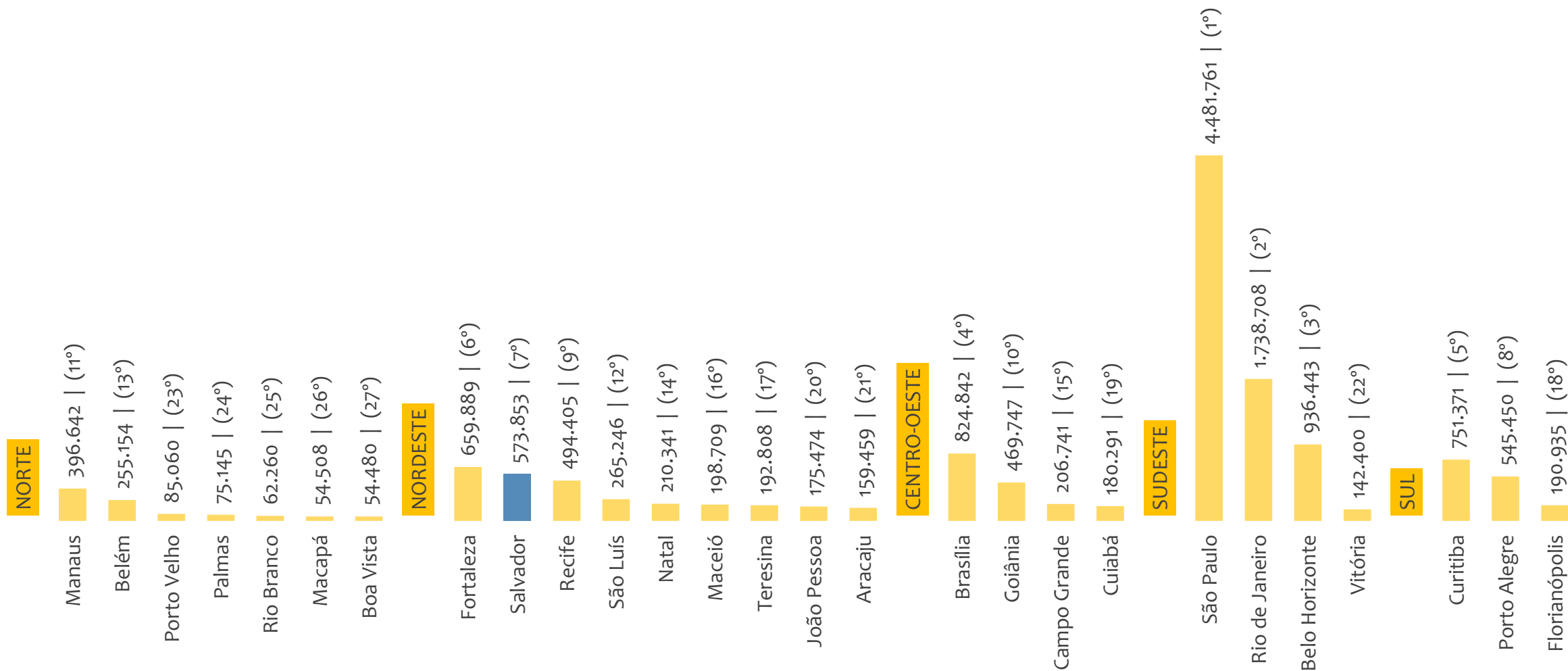
ESTADO	DESLIGAMENTOS
1º São Paulo	2.701.132
2º Minas Gerais	845.458
3º Paraná	634.378
4º Santa Catarina	588.113
5º Rio Grande do Sul	542.274
6º Rio de Janeiro	515.903
7º Bahia	278.989
8º Goiás	268.154
9º Pernambuco	199.549
10º Ceará	187.771
11º Mato Grosso	181.449
12º Espírito Santo	160.659
13º Pará	143.792
14º Distrito Federal	130.173
15º Mato Grosso do Sul	106.733
16º Maranhão	78.253
17º Amazonas	76.361
18º Rio Grande do Nor	74.240
19º Paraíba	67.675
20º Alagoas	65.529
21º Rondônia	49.911
22º Sergipe	42.403
23º Piauí	42.263
24º Tocantins	32.964
25º Acre	13.176
26º Roraima	13.041
27º Amapá	10.525

ESTADO	SALDO
1º São Paulo	491.021
2º Minas Gerais	185.578
3º Santa Catarina	126.111
4º Paraná	118.316
5º Rio Grande do Sul	93.139
6º Goiás	77.785
7º Bahia	70.150
8º Rio de Janeiro	64.418
9º Mato Grosso	49.763
10º Pará	36.175
11º Ceará	33.256
12º Espírito Santo	30.042
13º Mato Grosso do Sul	27.594
14º Distrito Federal	24.741
15º Maranhão	20.010
16º Pernambuco	19.463
17º Piauí	14.821
18º Amazonas	12.783
19º Rio Grande do Nor	12.311
20º Tocantins	10.145
21º Rondônia	8.078
22º Paraíba	7.293
23º Acre	4.793
24º Roraima	2.249
25º Amapá	1.524
26º Sergipe	877
27º Alagoas	-5.565



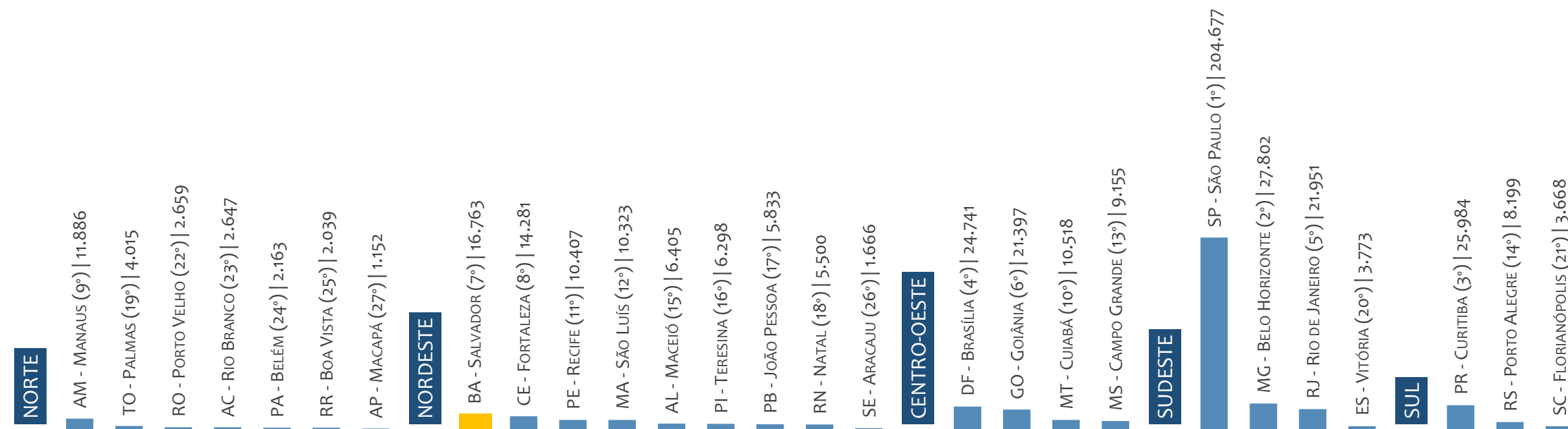
ESTOQUE DE EMPREGOS ATUAL POR CAPITAL E REGIÃO

Estoque de empregos, BRASIL por CAPITAL e REGIÃO, JUNHO/2021



SALDO ACUMULADO NO ANO POR CAPITAL E REGIÃO

Saldo de empregos formais, BRASIL por CAPITAL e REGIÃO, ACUMULADO 2021



No ACUMULADO de janeiro a junho/2021, o capitais apresentaram saldo negativo. SÃO PAULO é a capital de melhor saldo (204.677), enquanto que MACAPÁ é a capital com pior saldo de empregos formais (1.152).



ESTOQUE ATUAL, ADMISSÕES, DESLIGAMENTOS E SALDO ACUMULADOS NO ANO POR CAPITAL

CAPITAL	ESTOQUE
1° São Paulo	4.481.761
2° Rio de Janeiro	1.738.708
3° Belo Horizonte	936.443
4° Brasília	824.842
5° Curitiba	751.371
6° Fortaleza	659.889
7° Salvador	573.853
8° Porto Alegre	545.450
9° Recife	494.405
10° Goiânia	469.747
11° Manaus	396.642
12° São Luís	265.246
13° Belém	255.154
14° Natal	210.341
15° Campo Grande	206.741
16° Maceió	198.709
17° Teresina	192.808
18° Florianópolis	190.935
19° Cuiabá	180.291
20° João Pessoa	175.474
21° Aracaju	159.459
22° Vitória	142.400
23° Porto Velho	85.060
24° Palmas	75.145
25° Rio Branco	62.260
26° Macapá	54.508
27° Boa Vista	54.480

CAPITAL	ADMISSÕES
1° São Paulo	1.293.232
2° Rio de Janeiro	298.239
3° Belo Horizonte	218.052
4° Curitiba	211.986
5° Brasília	154.914
6° Fortaleza	119.945
7° Goiânia	117.251
8° Porto Alegre	109.959
9° Salvador	107.066
10° Manaus	83.518
11° Recife	80.466
12° Campo Grande	52.819
13° Florianópolis	49.662
14° Cuiabá	47.963
15° Belém	47.634
16° São Luís	46.802
17° Natal	36.705
18° João Pessoa	33.514
19° Teresina	33.034
20° Vitória	32.557
21° Maceió	32.481
22° Aracaju	25.003
23° Porto Velho	17.763
24° Palmas	16.068
25° Boa Vista	14.035
26° Rio Branco	12.823
27° Macapá	9.815

CAPITAL	DESLIGAMENTOS
1° São Paulo	1.088.555
2° Rio de Janeiro	276.288
3° Belo Horizonte	190.250
4° Curitiba	186.002
5° Brasília	130.173
6° Fortaleza	105.664
7° Porto Alegre	101.760
8° Goiânia	95.854
9° Salvador	90.303
10° Manaus	71.632
11° Recife	70.059
12° Florianópolis	45.994
13° Belém	45.471
14° Campo Grande	43.664
15° Cuiabá	37.445
16° São Luís	36.479
17° Natal	31.205
18° Vitória	28.784
19° João Pessoa	27.681
20° Teresina	26.736
21° Maceió	26.076
22° Aracaju	23.337
23° Porto Velho	15.104
24° Palmas	12.053
25° Boa Vista	11.996
26° Rio Branco	10.176
27° Macapá	8.663

CAPITAL	SALDO
1° São Paulo	204.677
2° Belo Horizonte	27.802
3° Curitiba	25.984
4° Brasília	24.741
5° Rio de Janeiro	21.951
6° Goiânia	21.397
7° Salvador	16.763
8° Fortaleza	14.281
9° Manaus	11.886
10° Cuiabá	10.518
11° Recife	10.407
12° São Luís	10.323
13° Campo Grande	9.155
14° Porto Alegre	8.199
15° Maceió	6.405
16° Teresina	6.298
17° João Pessoa	5.833
18° Natal	5.500
19° Palmas	4.015
20° Vitória	3.773
21° Florianópolis	3.668
22° Porto Velho	2.659
23° Rio Branco	2.647
24° Belém	2.163
25° Boa Vista	2.039
26° Aracaju	1.666
27° Macapá	1.152



ESTOQUE ATUAL, ADMISSÕES, DESLIGAMENTOS E SALDO ACUMULADOS NO ANO POR MUNICÍPIO

ESTOQUE

RANKING 10 PRIMEIROS	
MUNICÍPIO	ESTOQUE
1° SP-Sao Paulo	4.481.761
2° RJ-Rio de Janeiro	1.738.708
3° MG-Belo Horizonte	936.443
4° DF-Brasília	824.842
5° PR-Curitiba	751.371
6° CE-Fortaleza	659.889
7° BA-Salvador	573.853
8° RS-Porto Alegre	545.450
9° PE-Recife	494.405
10° GO-Goiania	469.747

RANKING 10 ÚLTIMOS	
MUNICÍPIO	ESTOQUE
5561° MA-Fernando Fz	3
5562° PB-Curral Velho	3
5563° PI-Paqueta	3
5564° MA-Porto Rico	2
5565° PB-Santa Ines	2
5566° PB-Sao Jose do	2
5567° PB-Serra Grand	2
5568° PI-Santo Antoni	2
5569° PB-Areia de Bar	0
5570° RN-Coronel Joa	-109

ADMISSÕES

RANKING 10 PRIMEIROS	
MUNICÍPIO	ADMISSÕES
1° SP-Sao Paulo	1.293.232
2° RJ-Rio de Janeiro	298.239
3° MG-Belo Horizonte	218.052
4° PR-Curitiba	211.986
5° DF-Brasília	154.914
6° CE-Fortaleza	119.945
7° GO-Goiania	117.251
8° RS-Porto Alegre	109.959
9° BA-Salvador	107.066
10° SP-Campinas	93.485

RANKING 10 ÚLTIMOS	
MUNICÍPIO	ADMISSÕES
5561° RN-Parana	0
5562° RN-Pedra Preta	0
5563° RN-Ruy Barbosa	0
5564° RN-Triunfo Poti	0
5565° RN-Vicosa	0
5566° SE-Canhoba	0
5567° SE-Pedra Mole	0
5568° TO-Carrasco Bo	0
5569° TO-Lavandeira	0
5570° TO-Sampaio	0

DESLIGAMENTOS

RANKING 10 PRIMEIROS	
MUNICÍPIO	DESLIGAMENTOS
1° SP-Sao Paulo	1.088.555
2° RJ-Rio de Janeiro	276.288
3° MG-Belo Horizonte	190.250
4° PR-Curitiba	186.002
5° DF-Brasília	130.173
6° CE-Fortaleza	105.664
7° RS-Porto Alegre	101.760
8° GO-Goiania	95.854
9° BA-Salvador	90.303
10° SP-Campinas	80.919

RANKING 10 ÚLTIMOS	
MUNICÍPIO	DESLIGAMENTOS
5561° RN-Monte das C	0
5562° RN-Pedra Preta	0
5563° RN-Riacho da Ci	0
5564° RN-Triunfo Poti	0
5565° RN-Vicosa	0
5566° SE-Canhoba	0
5567° TO-Carrasco Bo	0
5568° TO-Crixas do To	0
5569° TO-Lavandeira	0
5570° TO-Santa Terezi	0

SALDO DE EMPREGOS

RANKING 10 PRIMEIROS	
MUNICÍPIO	SALDO
1° SP-Sao Paulo	204.677
2° MG-Belo Horizonte	27.802
3° PR-Curitiba	25.984
4° DF-Brasília	24.741
5° RJ-Rio de Janeiro	21.951
6° GO-Goiania	21.397
7° BA-Salvador	16.763
8° CE-Fortaleza	14.281
9° SP-Barueri	12.688
10° SP-Campinas	12.566

RANKING 10 ÚLTIMOS	
MUNICÍPIO	SALDO
5561° AL-Campo Alegr	-1.539
5562° AL-Sao Luis do C	-1.877
5563° AL-Sao Miguel c	-1.894
5564° PE-Sirinhaem	-1.953
5565° AL-Sao Jose da	-1.981
5566° PE-Rio Formosc	-2.019
5567° AL-Coruripe	-2.273
5568° CE-Sobral	-2.361
5569° AL-Rio Largo	-2.486
5570° BA-Camacari	-2.612



Região NORDESTE

ESTATÍSTICAS MENSAS DO EMPREGO FORMAL

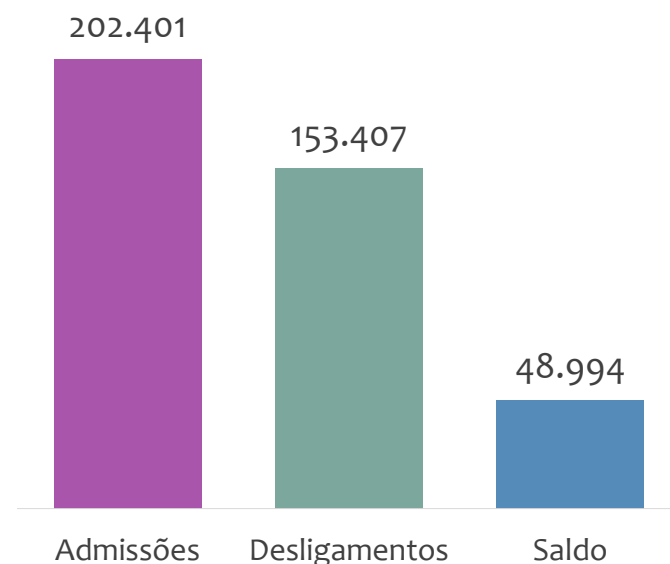


EMPREGO FORMAL | REGIÃO NORDESTE

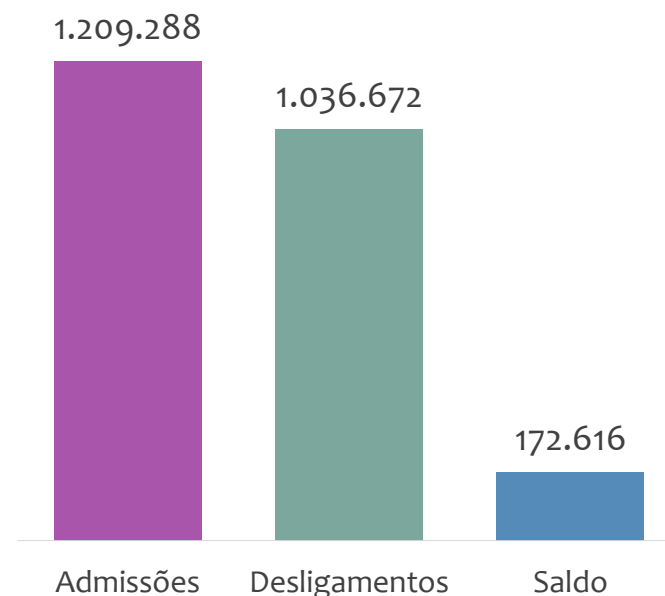
Junho
2021

ADMISSÕES, DESLIGAMENTOS E SALDO NO MÊS ATUAL E ACUMULADO E ESTOQUE ATUAL

Admissões, desligamentos e saldo de empregos formais, região NORDESTE, JUNHO/2021



Admissões, desligamentos e saldo de empregos formais, região NORDESTE, ACUMULADO 2021



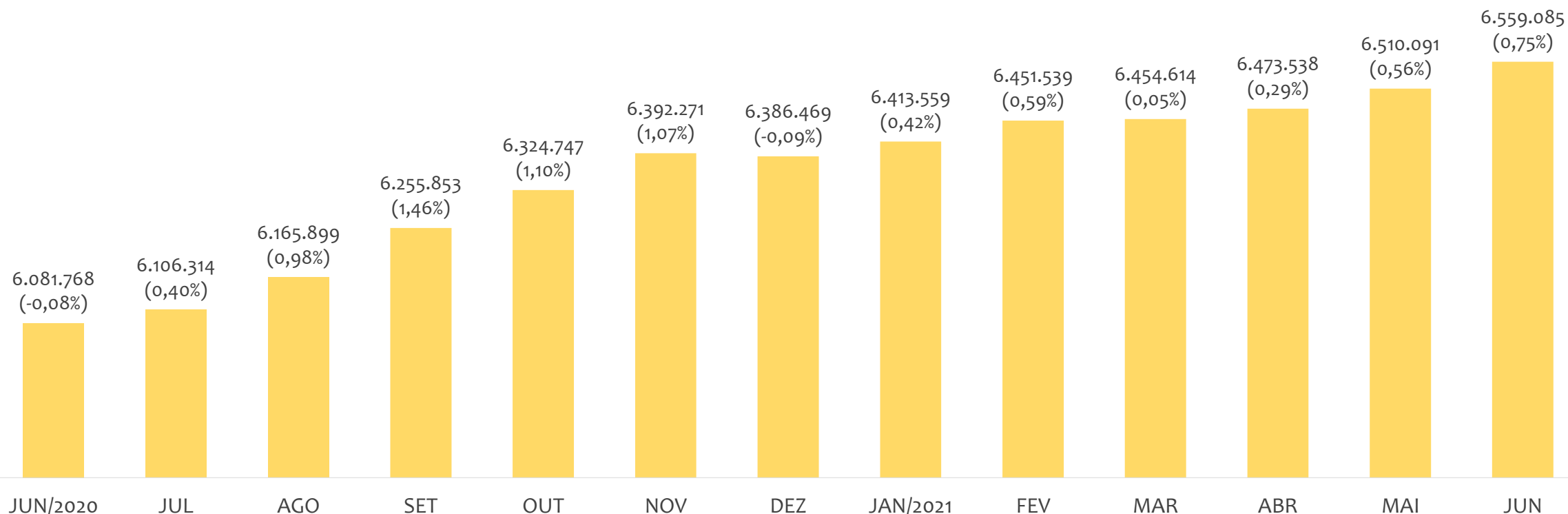
Estoque de empregos e variação relativa, região NORDESTE, JUNHO/2021



Na região NORDESTE, no mês de JUNHO/2021, o saldo de empregos formais foi de 48.994. O saldo ACUMULADO no ano (janeiro a junho) foi de 172.616. Neste mesmo período ACUMULADO, o total de admissões e de desligamentos foram, respectivamente, 1.209.288 e 1.036.672. O ESTOQUE de empregos no ano é de 6.559.085, crescimento de 0,75% em relação ao mês anterior.



Estoque de empregos e variação relativa em relação ao mês anterior, região NORDESTE, ÚLTIMOS 13 MESES



O estoque de empregos formais se refere ao total de contratos de trabalho vigentes no período analisado. A variação relativa é o percentual de aumento ou redução do estoque em relação ao período anterior.

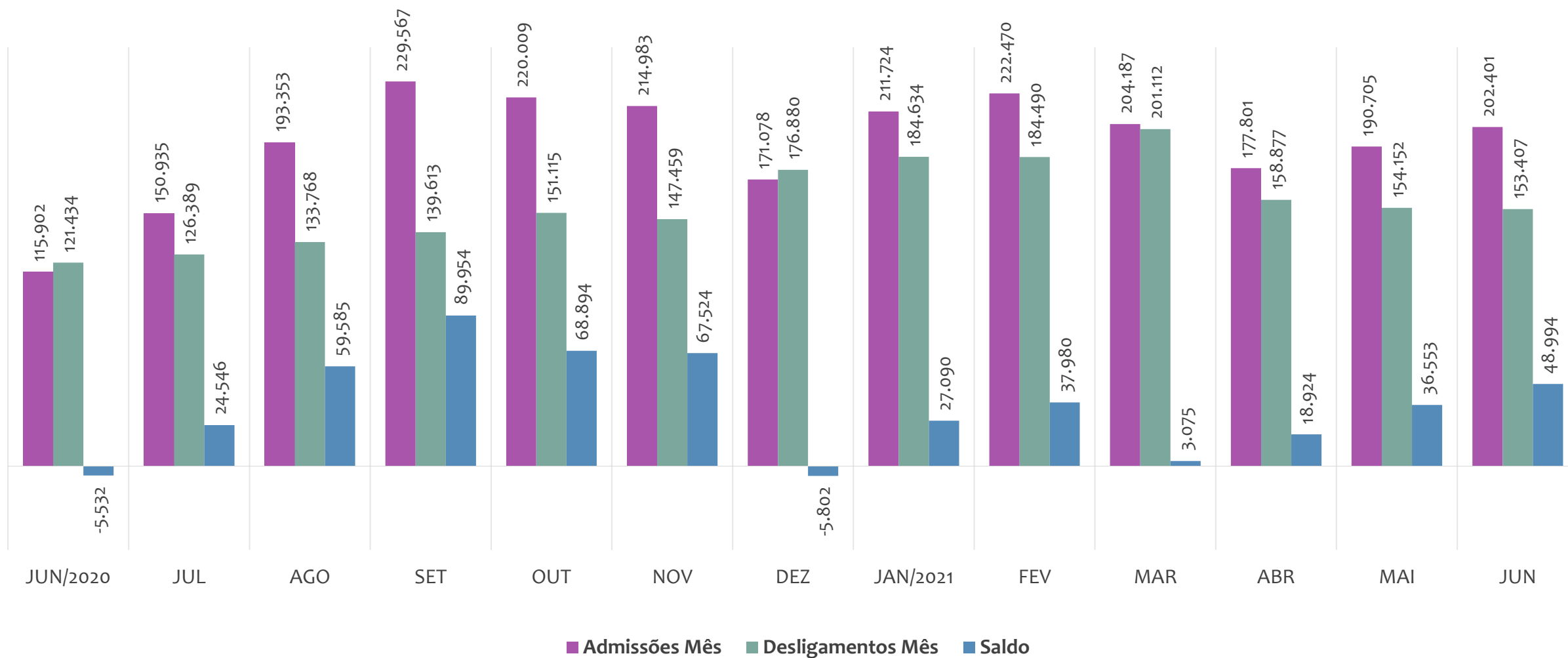


EMPREGO FORMAL | REGIÃO NORDESTE

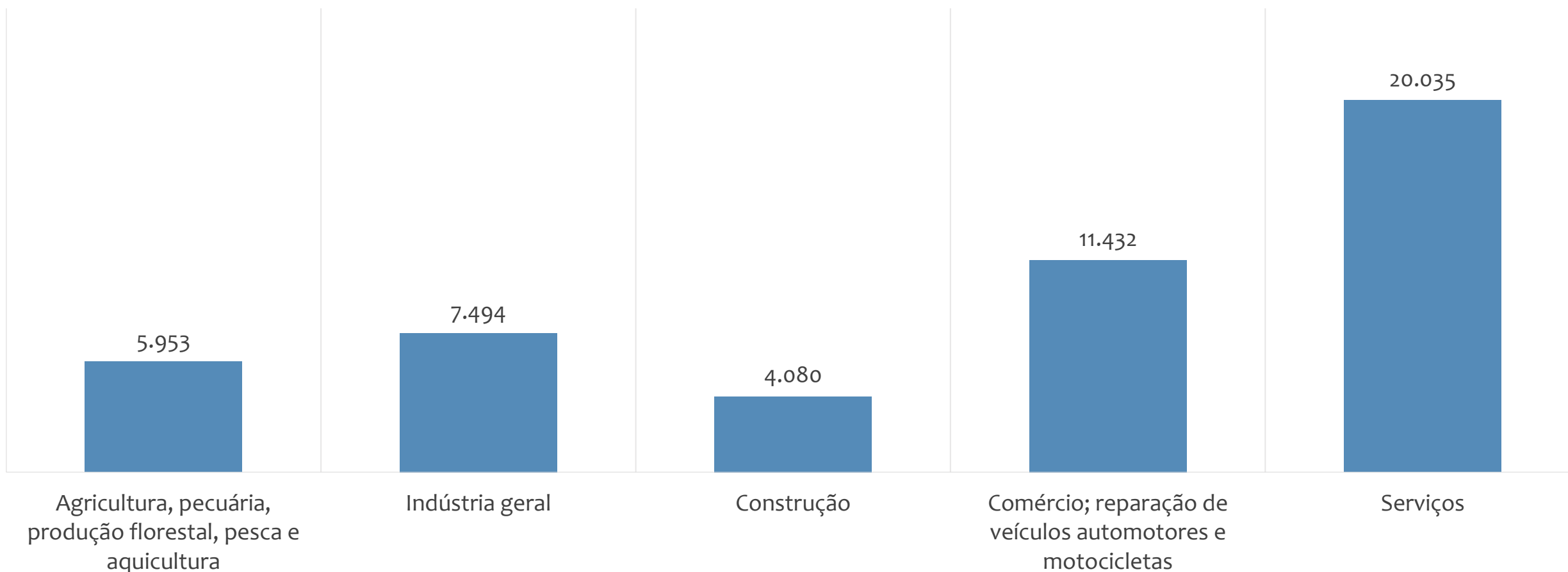
ADMISSÕES, DESLIGAMENTOS E SALDOS MENSAIS

Junho
2021

Admissões, desligamentos e saldo de empregos formais, região NORDESTE, ÚLTIMOS 13 MESES



Saldo de empregos formais por atividade econômica, região NORDESTE, em JUNHO/2021

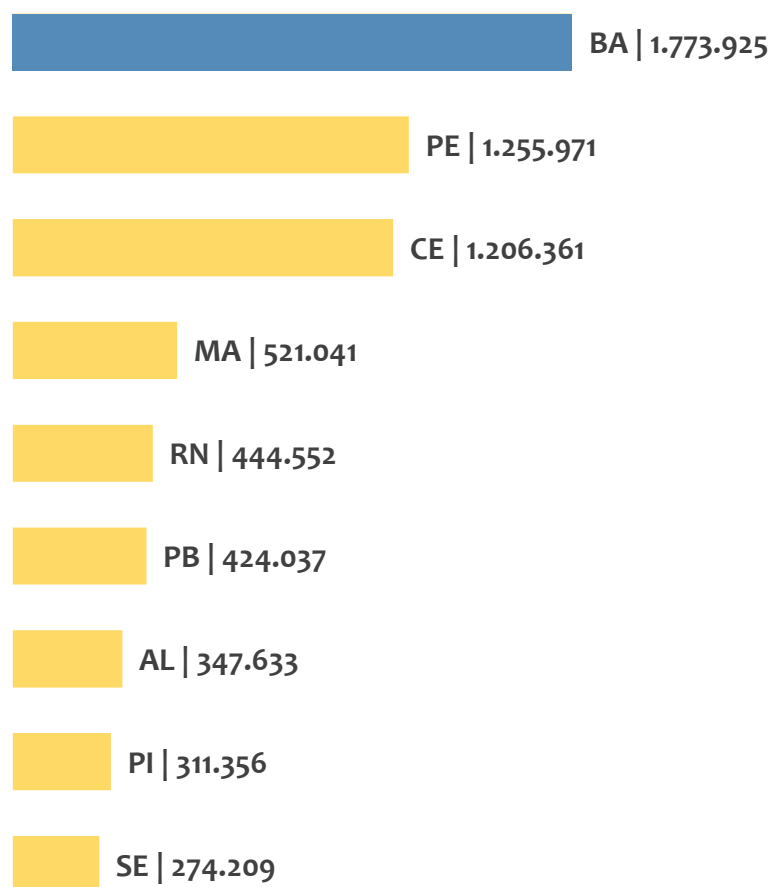


EMPREGO FORMAL | REGIÃO NORDESTE

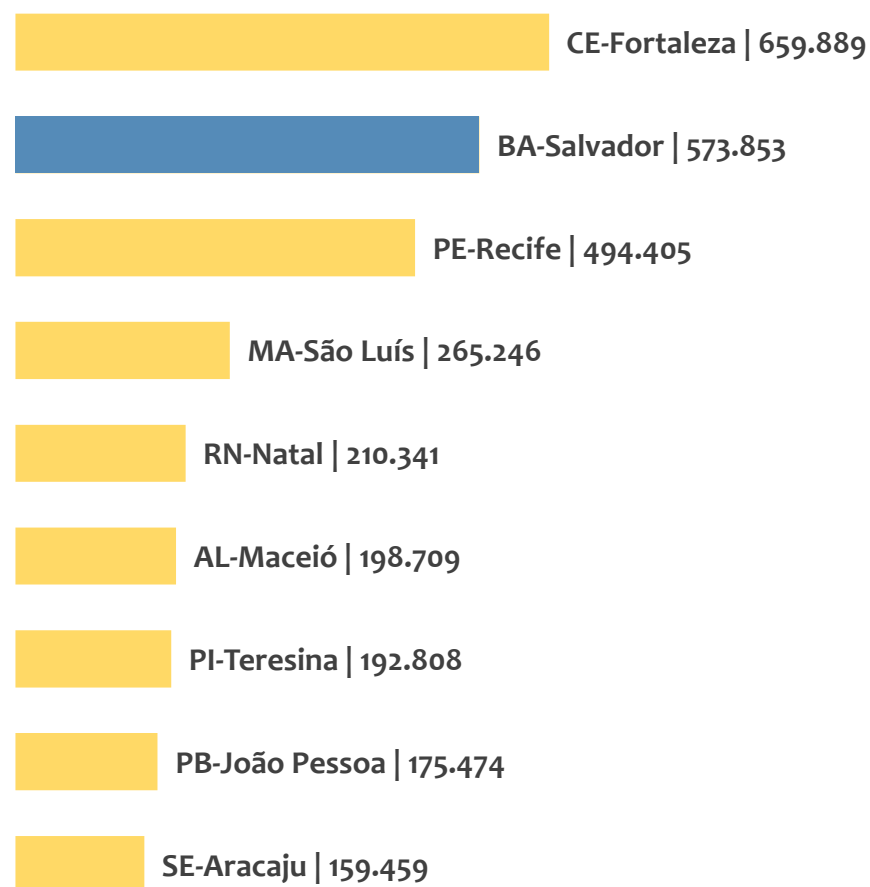
Junho
2021

ESTOQUE ATUAL POR ESTADO E POR CAPITAL

Estoque de empregos,
região NORDESTE por ESTADO, JUNHO/2021



Estoque de empregos,
região NORDESTE por CAPITAL, JUNHO/2021

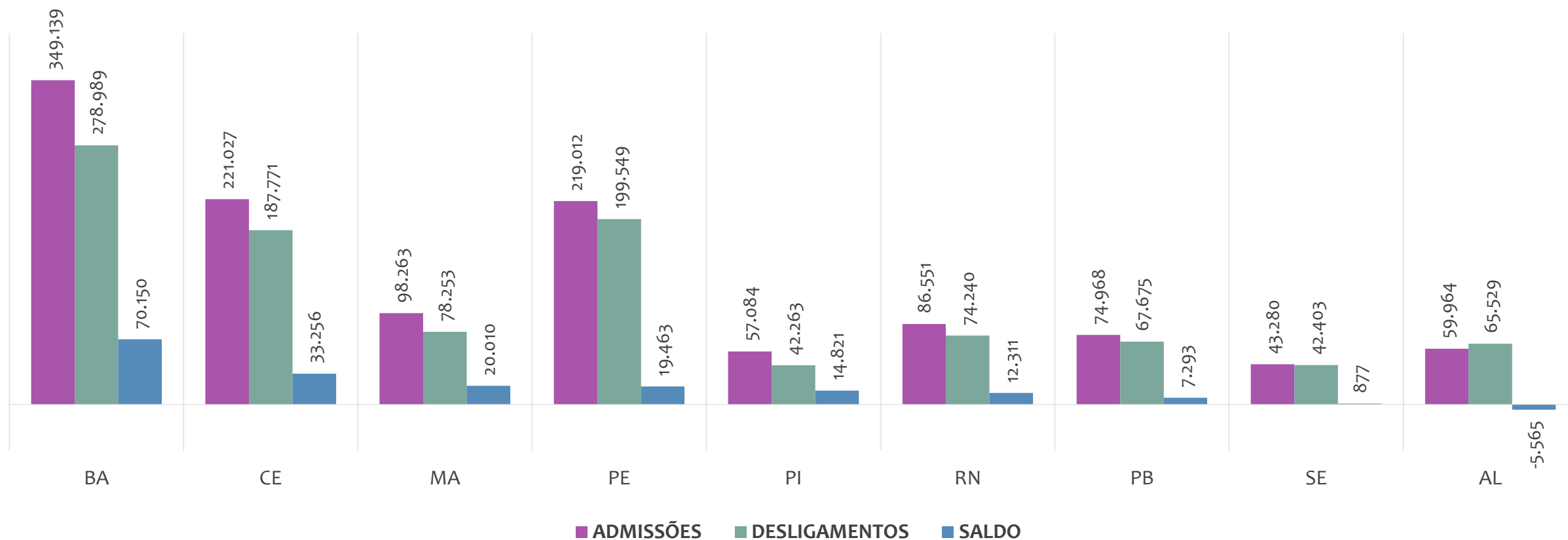


EMPREGO FORMAL | REGIÃO NORDESTE

Junho
2021

ADMISSÕES, DESLIGAMENTOS E SALDO ACUMULADOS NO ANO POR ESTADO

Admissões, desligamentos e saldo de empregos formais, região NORDESTE por ESTADO, ACUMULADO 2021



No ACUMULADO de janeiro a junho/2021, 1 estado da região NORDESTE apresentou saldo negativo. BAHIA é o estado de melhor saldo (70.150), enquanto que ALAGOAS é o estado com pior saldo de empregos formais (-5.565).

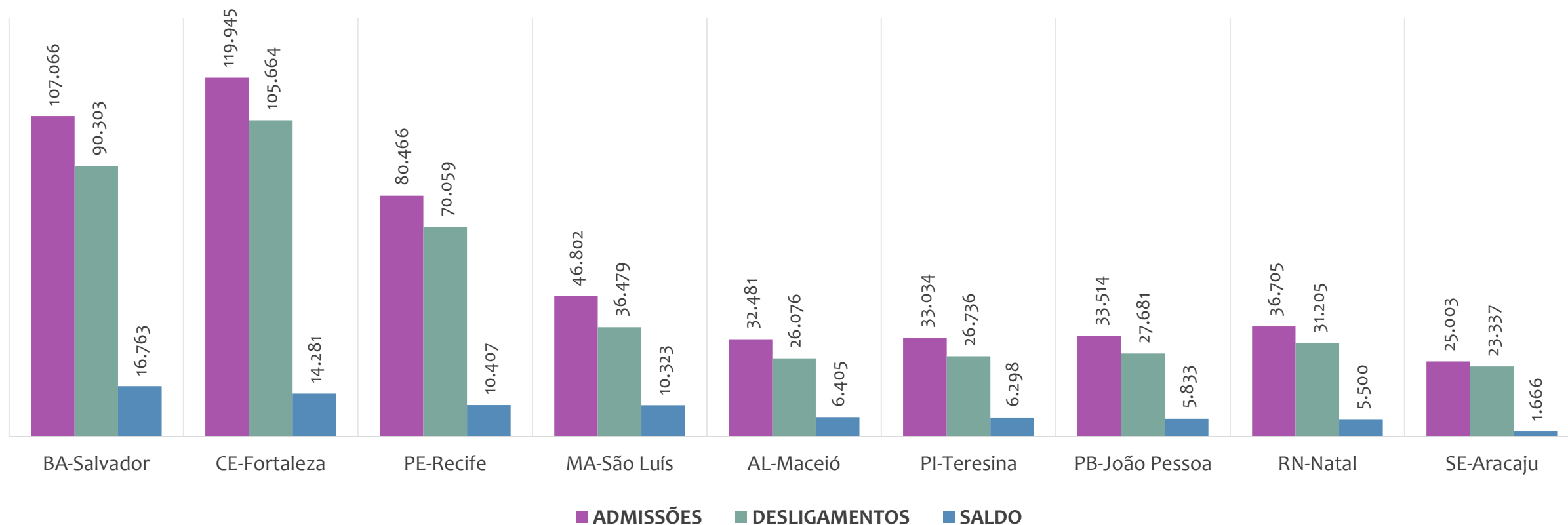


EMPREGO FORMAL | REGIÃO NORDESTE

Junho
2021

ADMISSÕES, DESLIGAMENTOS E SALDO ACUMULADOS NO ANO POR CAPITAL

Admissões, desligamentos e saldo de empregos formais, região NORDESTE por CAPITAL, ACUMULADO 2021



No ACUMULADO de janeiro a junho/2021, nenhuma capital da região NORDESTE apresentou saldo negativo. SALVADOR é a capital de melhor saldo (16.763), enquanto que ARACAJU é a capital com pior saldo de empregos formais (1.666).



EMPREGO FORMAL | REGIÃO NORDESTE

Junho
2021

ESTOQUE ATUAL, ADMISSÕES, DESLIGAMENTOS E SALDO ACUMULADOS NO ANO POR MUNICÍPIO

ESTOQUE

RANKING 10 PRIMEIROS	
MUNICÍPIO	ESTOQUE
1° CE-Fortaleza	659.889
2° BA-Salvador	573.853
3° PE-Recife	494.405
4° MA-Sao Luis	265.246
5° RN-Natal	210.341
6° AL-Maceio	198.709
7° PI-Teresina	192.808
8° PB-Joao Pessoa	175.474
9° SE-Aracaju	159.459
10° BA-Feira de Santa	117.252

RANKING 10 ÚLTIMOS	
MUNICÍPIO	ESTOQUE
1785° MA-Fernando Fz	3
1786° PB-Curral Velho	3
1787° PI-Paqueta	3
1788° MA-Porto Rico c	2
1789° PB-Santa Ines	2
1790° PB-Sao Jose do	2
1791° PB-Serra Grande	2
1792° PI-Santo Antonic	2
1793° PB-Areia de Bara	0
1794° RN-Coronel Joac	-109

ADMISSÕES

RANKING 10 PRIMEIROS	
MUNICÍPIO	ADMISSÕES
1° CE-Fortaleza	119.945
2° BA-Salvador	107.066
3° PE-Recife	80.466
4° MA-Sao Luis	46.802
5° RN-Natal	36.705
6° PB-Joao Pessoa	33.514
7° PI-Teresina	33.034
8° AL-Maceio	32.481
9° SE-Aracaju	25.003
10° BA-Lauro de Freit:	22.580

RANKING 10 ÚLTIMOS	
MUNICÍPIO	ADMISSÕES
1785° PI-Tamboril do F	0
1786° PI-Wall Ferraz	0
1787° RN-Joao Dias	0
1788° RN-Parana	0
1789° RN-Pedra Preta	0
1790° RN-Ruy Barbosa	0
1791° RN-Triunfo Potig	0
1792° RN-Vicosa	0
1793° SE-Canhoba	0
1794° SE-Pedra Mole	0

DESLIGAMENTOS

RANKING 10 PRIMEIROS	
MUNICÍPIO	DESLIGAMENTOS
1° CE-Fortaleza	105.664
2° BA-Salvador	90.303
3° PE-Recife	70.059
4° MA-Sao Luis	36.479
5° RN-Natal	31.205
6° PB-Joao Pessoa	27.681
7° PI-Teresina	26.736
8° AL-Maceio	26.076
9° SE-Aracaju	23.337
10° BA-Lauro de Freit:	19.180

RANKING 10 ÚLTIMOS	
MUNICÍPIO	DESLIGAMENTOS
1785° PI-Wall Ferraz	0
1786° RN-Bento Ferna	0
1787° RN-Jardim de Ar	0
1788° RN-Luis Gomes	0
1789° RN-Monte das C	0
1790° RN-Pedra Preta	0
1791° RN-Riacho da Cr	0
1792° RN-Triunfo Potig	0
1793° RN-Vicosa	0
1794° SE-Canhoba	0

SALDO DE EMPREGOS

RANKING 10 PRIMEIROS	
MUNICÍPIO	SALDO
1° BA-Salvador	16.763
2° CE-Fortaleza	14.281
3° PE-Recife	10.407
4° MA-Sao Luis	10.323
5° AL-Maceio	6.405
6° PI-Teresina	6.298
7° PB-Joao Pessoa	5.833
8° RN-Natal	5.500
9° BA-Feira de Santan	4.108
10° BA-Juazeiro	3.973

RANKING 10 ÚLTIMOS	
MUNICÍPIO	SALDO
1785° AL-Campo Alegr	-1.539
1786° AL-Sao Luis do C	-1.877
1787° AL-Sao Miguel d	-1.894
1788° PE-Sirinhaem	-1.953
1789° AL-Sao Jose da I	-1.981
1790° PE-Rio Formoso	-2.019
1791° AL-Coruripe	-2.273
1792° CE-Sobral	-2.361
1793° AL-Rio Largo	-2.486
1794° BA-Camacari	-2.612



ANÁLISE DO NOVO CAGED

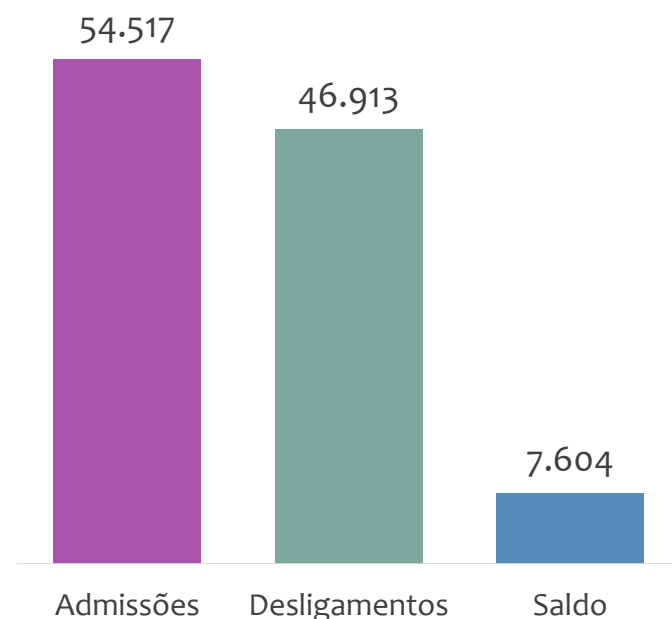
BAHIA

ESTATÍSTICAS MENSAS DO EMPREGO FORMAL

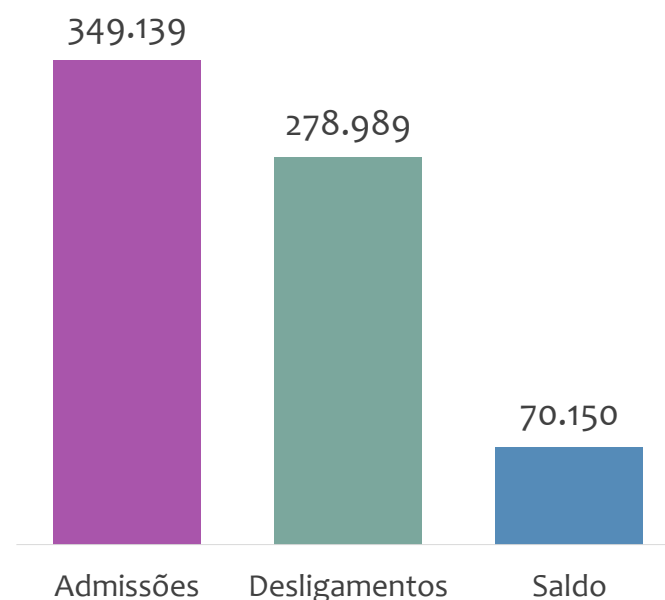


ADMISSÕES, DESLIGAMENTOS E SALDO NO MÊS ATUAL E ACUMULADO E ESTOQUE ATUAL

Admissões, desligamentos e saldo de empregos formais, BAHIA, JUNHO/2021



Admissões, desligamentos e saldo de empregos formais, BAHIA, ACUMULADO 2021



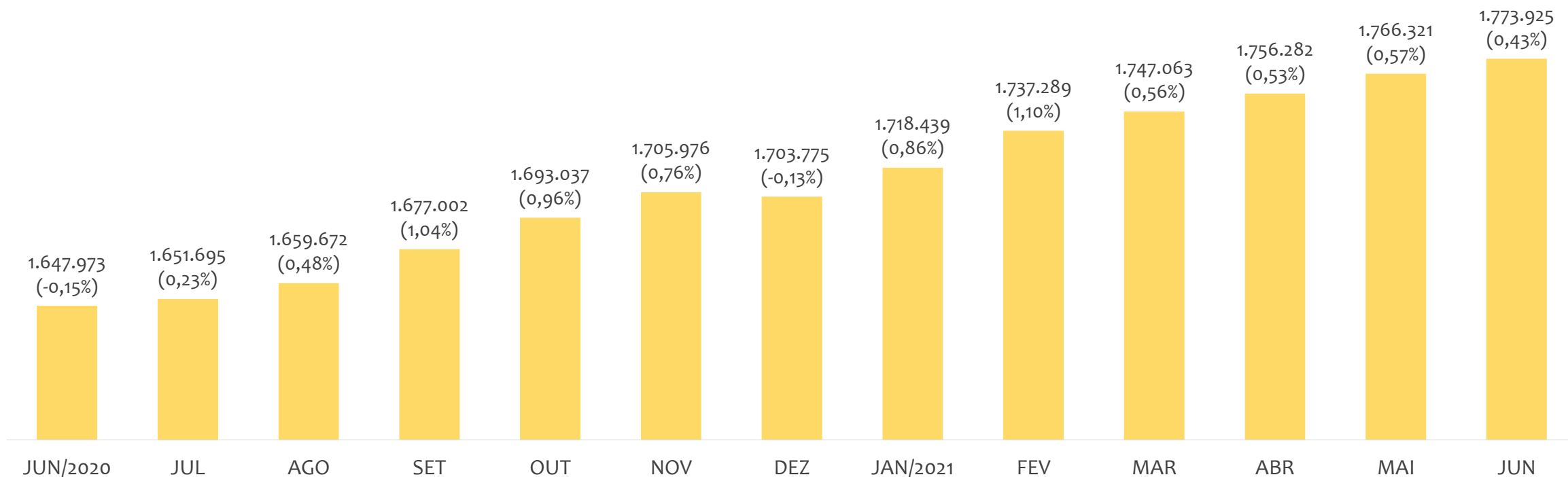
Estoque de empregos e variação relativa, BAHIA, JUNHO/2021



No estado da BAHIA, no mês de JUNHO/2021, o saldo de empregos formais foi de 7.604. O saldo ACUMULADO no ano (janeiro a junho) foi de 70.150. Neste mesmo período ACUMULADO, o total de admissões e de desligamentos foram, respectivamente, 349.139 e 278.989. O ESTOQUE de empregos no mês é de 1.773.925, crescimento de 0,43% em relação ao mês anterior.



Estoque de empregos e variação relativa em relação ao mês anterior, BAHIA, ÚLTIMOS 13 MESES



O estoque de empregos formais se refere ao total de contratos de trabalho vigentes no período analisado. A variação relativa é o percentual de aumento ou redução do estoque em relação ao período anterior.

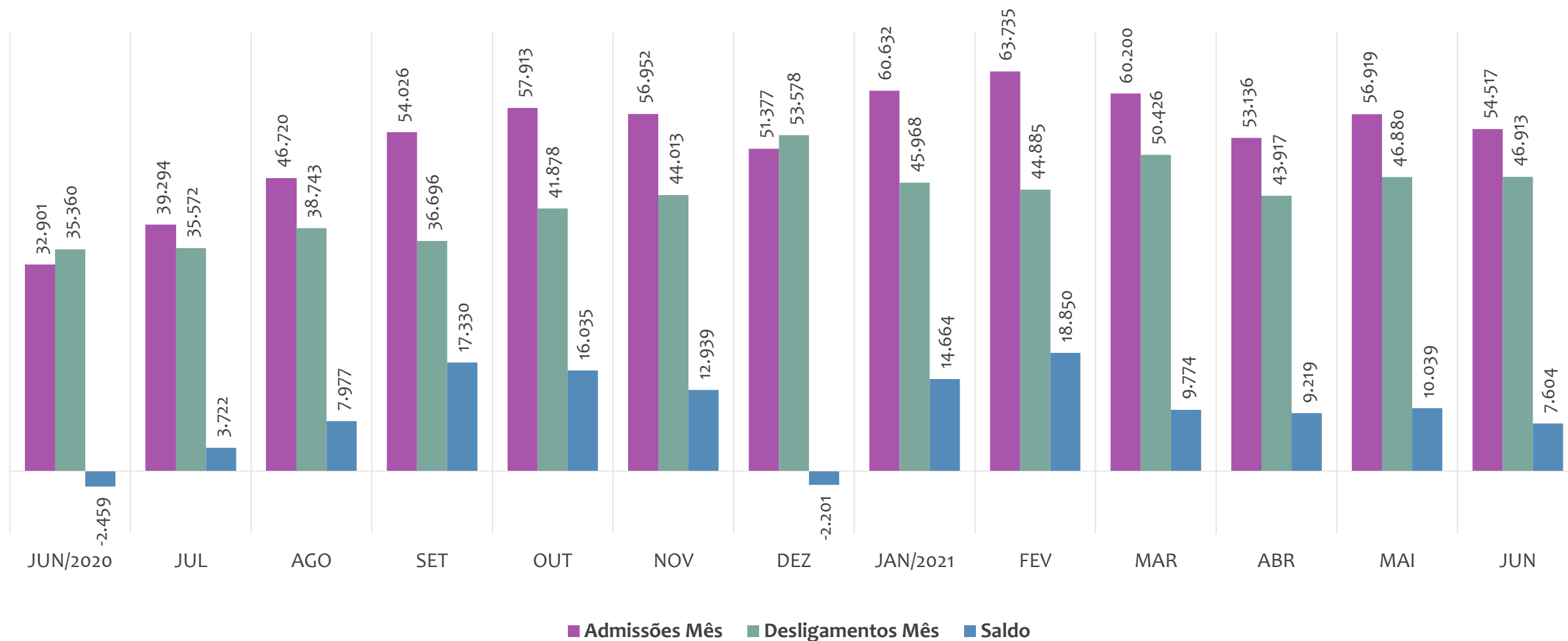


EMPREGO FORMAL | BAHIA

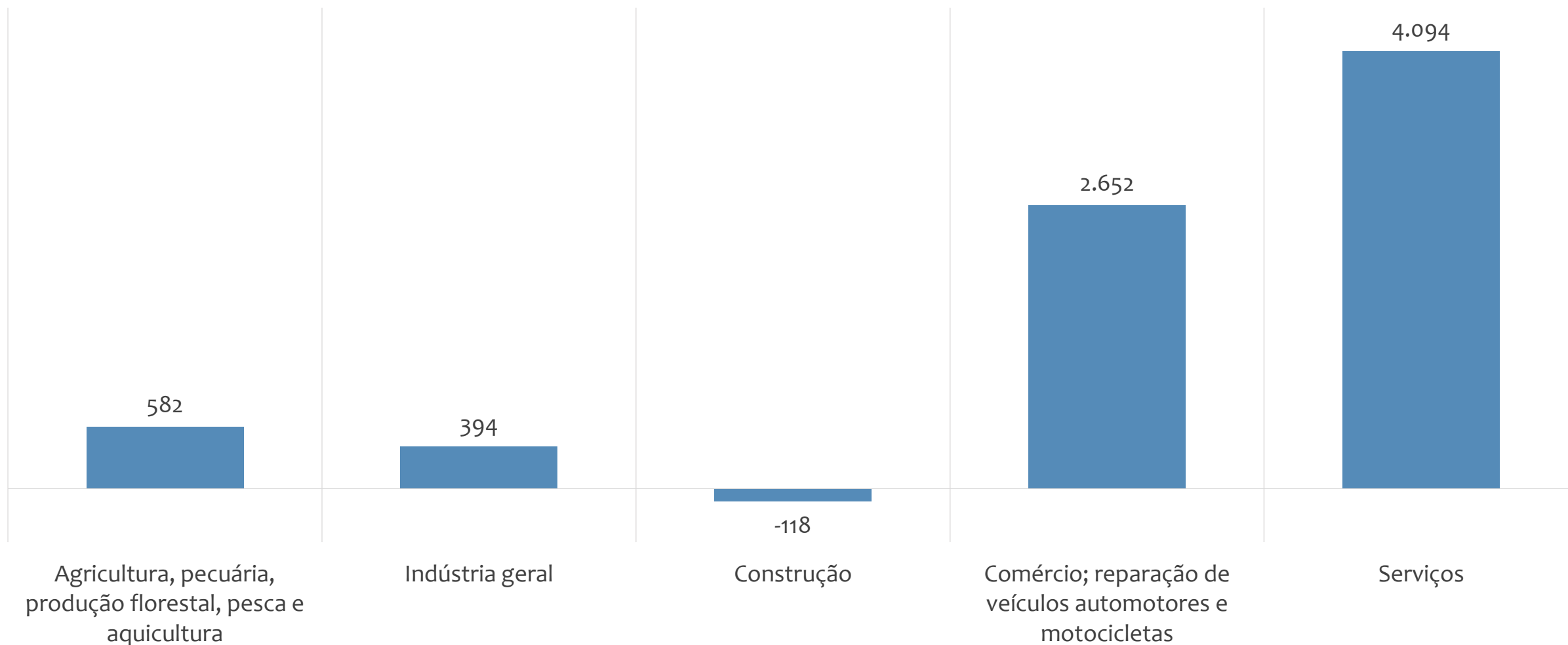
ADMISSÕES, DESLIGAMENTOS E SALDOS MENSAIS

Junho
2021

Admissões, desligamentos e saldo de empregos formais, BAHIA, ÚLTIMOS 13 MESES



Saldo de empregos formais por atividade econômica, BAHIA, em JUNHO/2021



ESTOQUE ATUAL, ADMISSÕES, DESLIGAMENTOS E SALDO ACUMULADOS NO ANO POR MUNICÍPIO

ESTOQUE

RANKING 10 PRIMEIROS	
MUNICÍPIO	ESTOQUE
1º Salvador	573.853
2º Feira de Santana	117.252
3º Lauro de Freitas	110.756
4º Vitoria da Conquist.	66.173
5º Camacari	63.317
6º Juazeiro	38.124
7º Itabuna	36.680
8º Simoes Filho	34.754
9º Barreiras	29.772
10º Alagoinhas	26.778

RANKING 10 ÚLTIMOS	
MUNICÍPIO	ESTOQUE
408º Nova Redencao	58
409º Irajuba	54
410º Ibiquera	52
411º Cravolandia	48
412º Morpara	45
413º Mansidao	43
414º Macurure	36
415º Novo Horizonte	35
416º Pedro Alexandre	33
417º Gaviao	28

ADMISSÕES

RANKING 10 PRIMEIROS	
MUNICÍPIO	ADMISSÕES
1º Salvador	107.066
2º Lauro de Freitas	22.580
3º Feira de Santana	21.323
4º Camacari	16.143
5º Vitoria da Conquist.	13.098
6º Luis Eduardo Maga	9.882
7º Juazeiro	9.824
8º Simoes Filho	7.978
9º Barreiras	7.135
10º Porto Seguro	7.108

RANKING 10 ÚLTIMOS	
MUNICÍPIO	ADMISSÕES
408º Sebastiao Laranj	4
409º Cravolandia	3
410º Nova Ibia	3
411º Abaira	2
412º Candeal	2
413º Contendas do Sin	2
414º Ibiquera	2
415º Lamarao	2
416º Lajedinho	0
417º Pedrao	0

DESLIGAMENTOS

RANKING 10 PRIMEIROS	
MUNICÍPIO	DESLIGAMENTOS
1º Salvador	90.303
2º Lauro de Freitas	19.180
3º Camacari	18.755
4º Feira de Santana	17.215
5º Vitoria da Conquist.	9.224
6º Luis Eduardo Maga	7.207
7º Porto Seguro	7.053
8º Juazeiro	5.851
9º Simoes Filho	5.839
10º Barreiras	5.456

RANKING 10 ÚLTIMOS	
MUNICÍPIO	DESLIGAMENTOS
408º Novo Horizonte	2
409º Sitio do Quinto	2
410º Ibiquera	1
411º Morpara	1
412º Nova Canaa	1
413º Nova Ibia	1
414º Nova Itarana	1
415º Ribeirao do Largc	1
416º Irajuba	0
417º Lajedinho	0

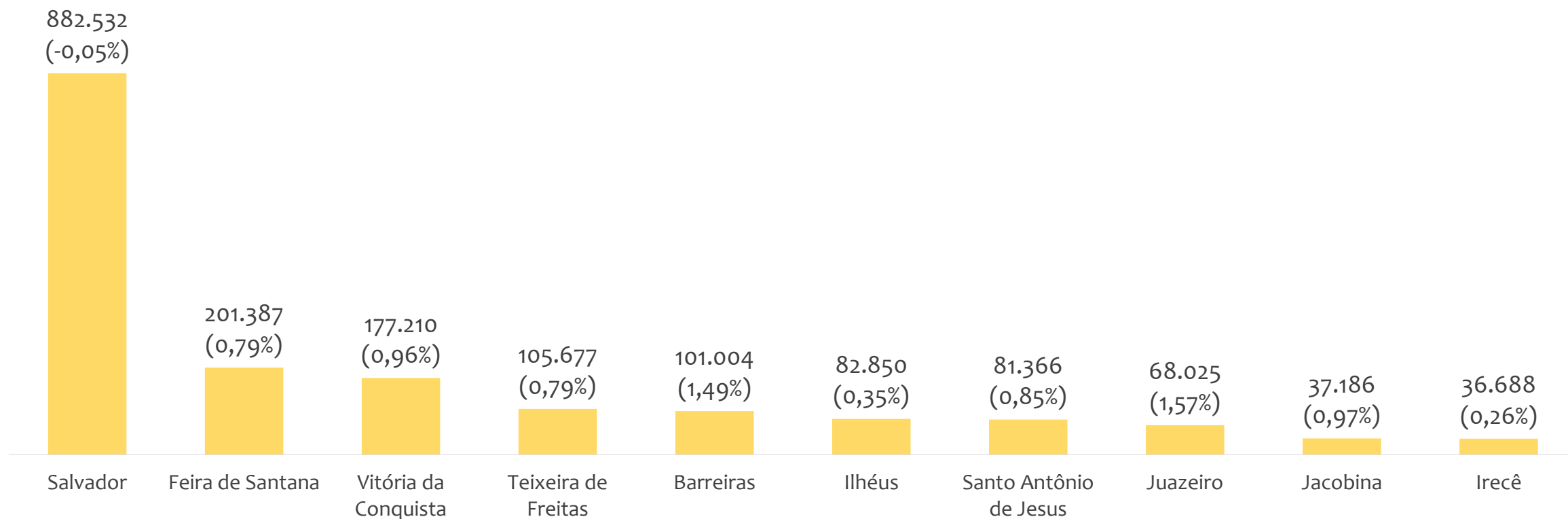
SALDO DE EMPREGOS

RANKING 10 PRIMEIROS	
MUNICÍPIO	SALDO
1º Salvador	16.763
2º Feira de Santana	4.108
3º Juazeiro	3.973
4º Vitoria da Conquist.	3.874
5º Lauro de Freitas	3.400
6º Luis Eduardo Maga	2.675
7º Simoes Filho	2.139
8º Santo Antonio de J	1.772
9º Santo Estevao	1.695
10º Barreiras	1.679

RANKING 10 ÚLTIMOS	
MUNICÍPIO	SALDO
408º Malhada	-39
409º Dias D Avila	-51
410º Iraquera	-51
411º Itororo	-73
412º Sao Goncalo dos	-121
413º Mata de Sao Joac	-136
414º Governador Man	-594
415º Ribeira do Ampar	-621
416º Sao Francisco do	-1.196
417º Camacari	-2.612



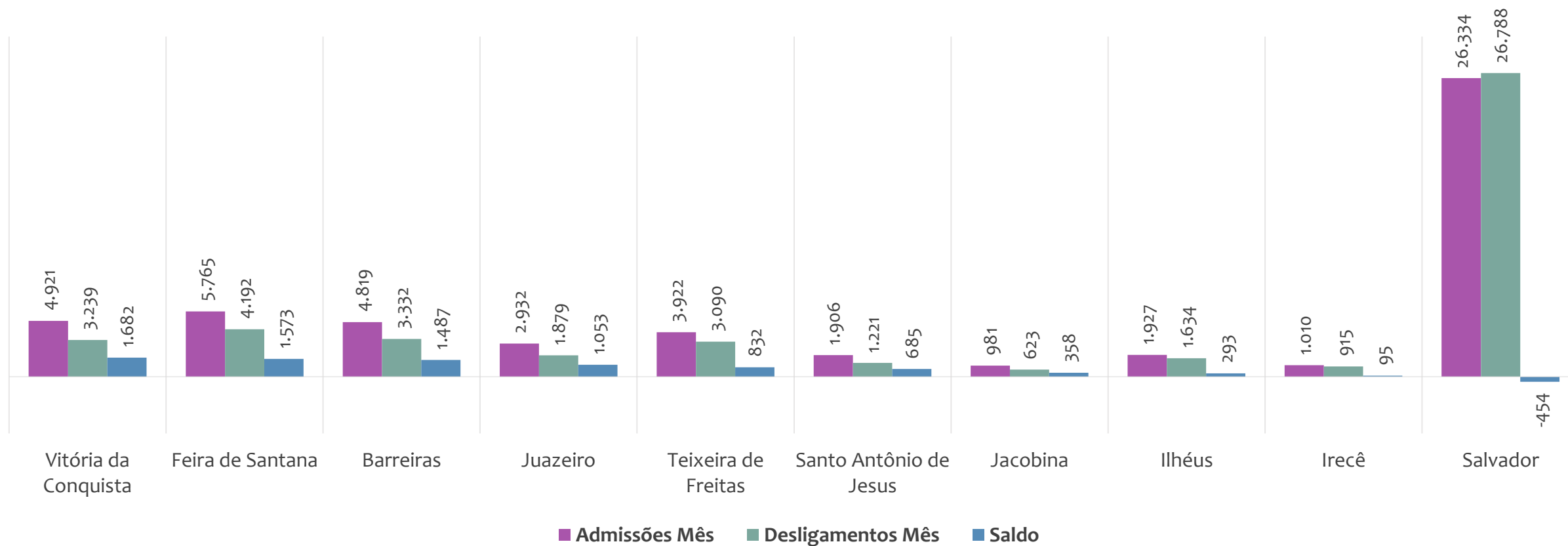
Estoque de empregos e variação relativa em relação ao mês anterior, BAHIA por Regional, JUNHO/2021



O estoque de empregos formais se refere ao total de contratos de trabalho vigentes no período analisado. A variação relativa é o percentual de aumento ou redução do estoque em relação ao período anterior.

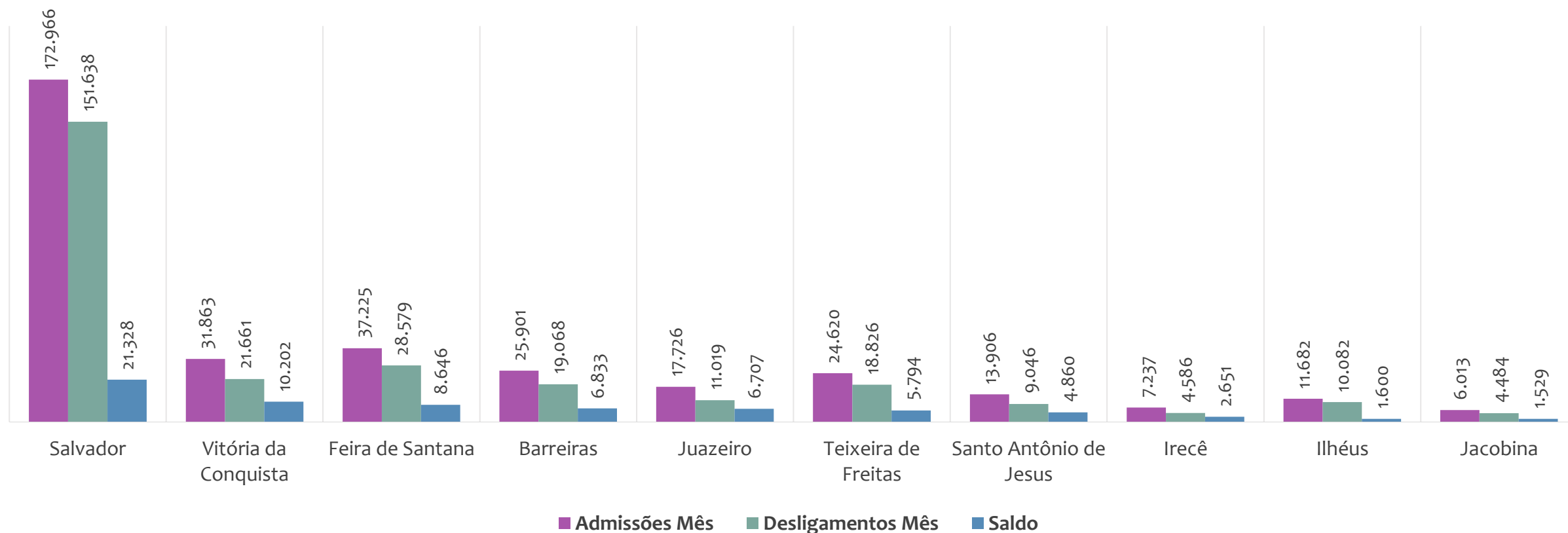


Admissões, desligamentos e saldo de empregos formais, por REGIONAL, JUNHO/2021



No mês de JUNHO/2021, 1 regional apresentou saldo negativo. VITÓRIA DA CONQUISTA é a regional de melhor saldo (1.682), enquanto que SALVADOR é a regional com pior saldo de empregos formais (-454).

Admissões, desligamentos e saldo de empregos formais, por REGIONAL, ACUMULADO 2021



No ACUMULADO de janeiro a junho/2021, nenhuma regional apresentou saldo negativo. SALVADOR é a regional de melhor saldo (21.328), enquanto que JACOBINA é a regional com pior saldo de empregos formais (1.529).



REGIONAIS | BA

ESTATÍSTICAS MENSAS DO EMPREGO FORMAL

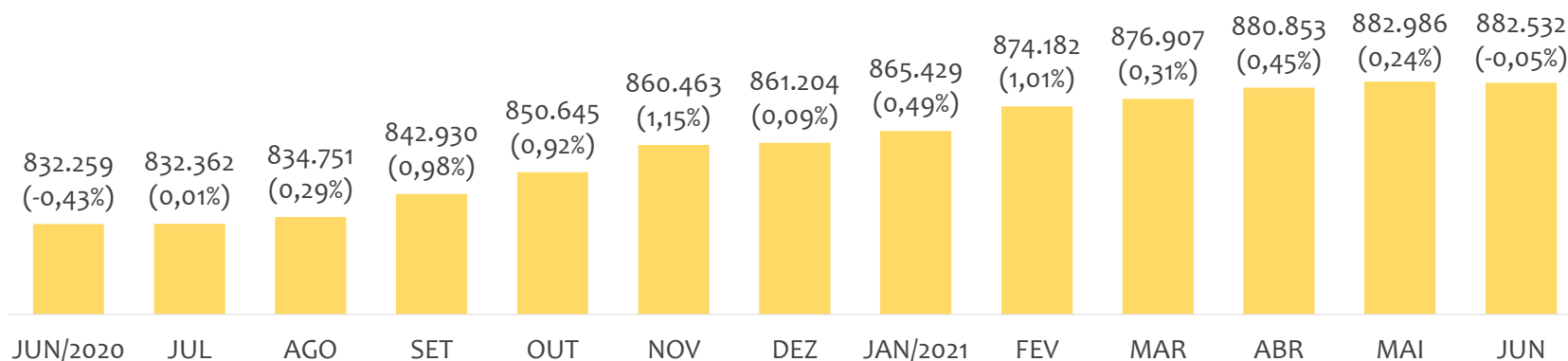


EMPREGO FORMAL | UNIDADE REGIONAL SALVADOR

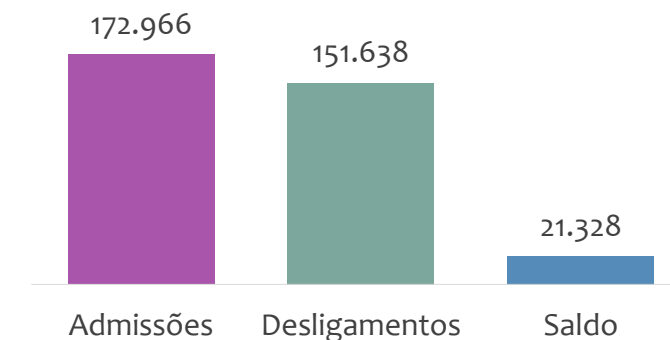
Junho
2021

ESTOQUE MENSAL, ADMISSÕES, DESLIGAMENTOS E SALDOS MENSIS E ACUMULADO

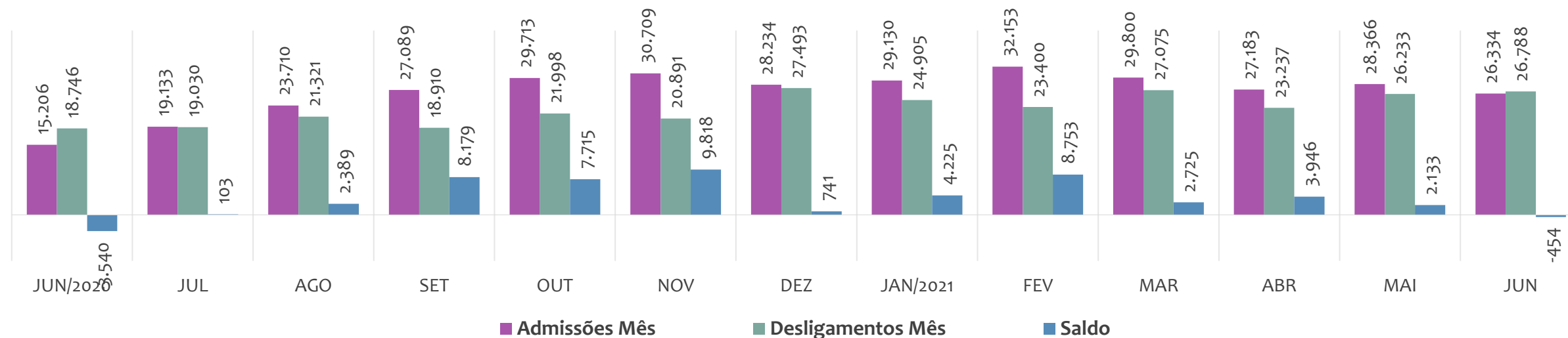
Estoque de empregos e variação relativa em relação ao mês anterior, ÚLTIMOS 13 MESES



Admissões, desligamentos e saldo de empregos formais, ACUMULADO 2021



Admissões, desligamentos e saldo de empregos formais, ÚLTIMOS 13 MESES



EMPREGO FORMAL | UNIDADE REGIONAL SALVADOR

Junho
2021

ESTOQUE ATUAL, ADMISSÕES, DESLIGAMENTOS E SALDO ACUMULADOS NO ANO POR MUNICÍPIO

ESTOQUE

RANKING 10 PRIMEIROS	
MUNICÍPIO	ESTOQUE
1° Salvador	573.853
2° Lauro de Freitas	110.756
3° Camacari	63.317
4° Simoes Filho	34.754
5° Alagoinhas	26.778
6° Candeias	12.747
7° Dias D Avila	12.343
8° Mata de Sao Joao	10.593
9° Catu	6.123
10° Pojuca	5.728

RANKING 10 ÚLTIMOS	
MUNICÍPIO	ESTOQUE
25° Jandaira	396
26° Salinas da Margari	346
27° Aramari	303
28° Crisopolis	288
29° Aracas	283
30° Apora	267
31° Acajutiba	231
32° Cardeal da Silva	159
33° Ouricangas	130
34° Pedrao	84

ADMISSÕES

RANKING 10 PRIMEIROS	
MUNICÍPIO	ADMISSÕES
1° Salvador	107.066
2° Lauro de Freitas	22.580
3° Camacari	16.143
4° Simoes Filho	7.978
5° Alagoinhas	5.256
6° Dias D Avila	3.342
7° Candeias	1.959
8° Mata de Sao Joao	1.843
9° Catu	1.604
10° Pojuca	714

RANKING 10 ÚLTIMOS	
MUNICÍPIO	ADMISSÕES
25° Crisopolis	67
26° Aracas	66
27° Aramari	60
28° Jandaira	50
29° Cardeal da Silva	41
30° Itanagra	34
31° Acajutiba	28
32° Ouricangas	23
33° Apora	15
34° Pedrao	0

DESLIGAMENTOS

RANKING 10 PRIMEIROS	
MUNICÍPIO	DESLIGAMENTOS
1° Salvador	90.303
2° Lauro de Freitas	19.180
3° Camacari	18.755
4° Simoes Filho	5.839
5° Alagoinhas	4.416
6° Dias D Avila	3.393
7° Mata de Sao Joao	1.979
8° Candeias	1.823
9° Sao Francisco do C	1.474
10° Catu	1.110

RANKING 10 ÚLTIMOS	
MUNICÍPIO	DESLIGAMENTOS
25° Salinas da Margari	46
26° Jandaira	36
27° Itanagra	25
28° Crisopolis	24
29° Apora	19
30° Cardeal da Silva	19
31° Aramari	18
32° Ouricangas	17
33° Acajutiba	8
34° Pedrao	4

SALDO DE EMPREGOS

RANKING 10 PRIMEIROS	
MUNICÍPIO	SALDO
1° Salvador	16.763
2° Lauro de Freitas	3.400
3° Simoes Filho	2.139
4° Alagoinhas	840
5° Catu	494
6° Pojuca	227
7° Conde	166
8° Itapicuru	158
9° Vera Cruz	142
10° Candeias	136

RANKING 10 ÚLTIMOS	
MUNICÍPIO	SALDO
25° Itanagra	9
26° Ouricangas	6
27° Apora	-4
28° Pedrao	-4
29° Aracas	-15
30° Sao Sebastiao do I	-17
31° Dias D Avila	-51
32° Mata de Sao Joao	-136
33° Sao Francisco do C	-1.196
34° Camacari	-2.612

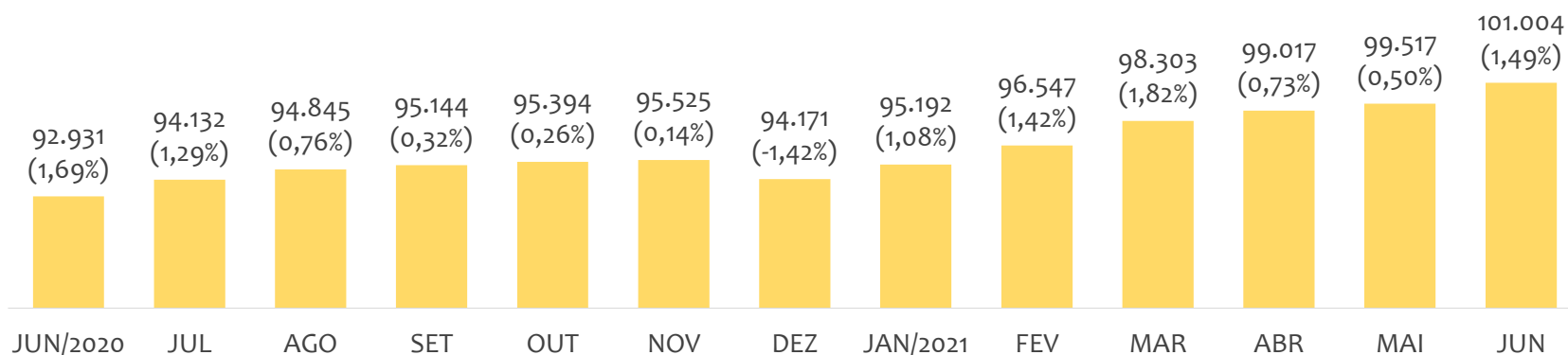


EMPREGO FORMAL | UNIDADE REGIONAL BARREIRAS

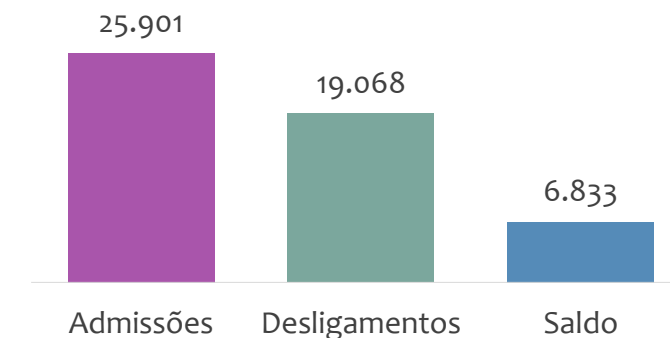
Junho
2021

ESTOQUE MENSAL, ADMISSÕES, DESLIGAMENTOS E SALDOS MENSIS E ACUMULADO

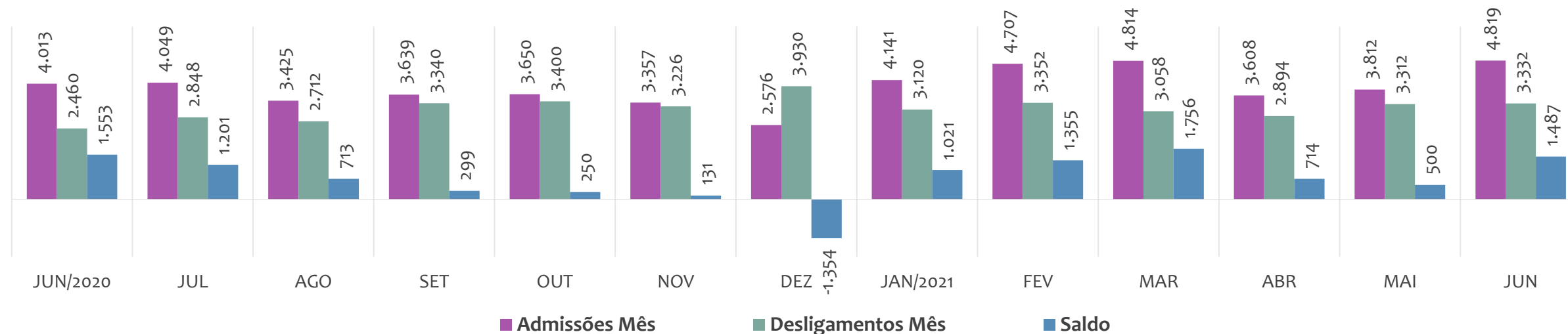
Estoque de empregos e variação relativa em relação ao mês anterior, ÚLTIMOS 13 MESES



Admissões, desligamentos e saldo de empregos formais, ACUMULADO 2021



Admissões, desligamentos e saldo de empregos formais, ÚLTIMOS 13 MESES



EMPREGO FORMAL | UNIDADE REGIONAL BARREIRAS

Junho
2021

ESTOQUE ATUAL, ADMISSÕES, DESLIGAMENTOS E SALDO ACUMULADOS NO ANO POR MUNICÍPIO

ESTOQUE

RANKING 10 PRIMEIROS	
MUNICÍPIO	ESTOQUE
1° Barreiras	29.772
2° Luis Eduardo Magal	26.678
3° Sao Desiderio	7.232
4° Bom Jesus da Lapa	5.473
5° Correntina	4.099
6° Formosa do Rio Pre	3.012
7° Santa Maria da Vito	2.995
8° Jaborandi	2.244
9° Sao Felix do Coribe	2.183
10° Ibotirama	1.900

RANKING 10 ÚLTIMOS	
MUNICÍPIO	ESTOQUE
32° Brotas de Macaub	237
33° Catolandia	187
34° Cristopolis	168
35° Brejolandia	119
36° Canapolis	93
37° Buritirama	90
38° Feira da Mata	88
39° Matina	62
40° Morpara	45
41° Mansidao	43

ADMISSÕES

RANKING 10 PRIMEIROS	
MUNICÍPIO	ADMISSÕES
1° Luis Eduardo Magal	9.882
2° Barreiras	7.135
3° Sao Desiderio	1.888
4° Correntina	1.299
5° Bom Jesus da Lapa	878
6° Formosa do Rio Pre	645
7° Cocos	560
8° Jaborandi	537
9° Santa Maria da Vitc	438
10° Riachao das Neves	409

RANKING 10 ÚLTIMOS	
MUNICÍPIO	ADMISSÕES
32° Catolandia	19
33° Feira da Mata	16
34° Wanderley	15
35° Cristopolis	14
36° Buritirama	11
37° Canapolis	10
38° Malhada	10
39° Brejolandia	9
40° Mansidao	7
41° Morpara	6

DESLIGAMENTOS

RANKING 10 PRIMEIROS	
MUNICÍPIO	DESLIGAMENTOS
1° Luis Eduardo Magal	7.207
2° Barreiras	5.456
3° Sao Desiderio	1.053
4° Correntina	974
5° Bom Jesus da Lapa	674
6° Formosa do Rio Pre	532
7° Jaborandi	444
8° Cocos	393
9° Oliveira dos Brejinh	359
10° Santa Maria da Vit	322

RANKING 10 ÚLTIMOS	
MUNICÍPIO	DESLIGAMENTOS
32° Coribe	19
33° Angical	18
34° Serra Dourada	18
35° Cristopolis	13
36° Brejolandia	8
37° Buritirama	5
38° Wanderley	4
39° Feira da Mata	3
40° Mansidao	3
41° Morpara	1

SALDO DE EMPREGOS

RANKING 10 PRIMEIROS	
MUNICÍPIO	SALDO
1° Luis Eduardo Magal	2.675
2° Barreiras	1.679
3° Sao Desiderio	835
4° Correntina	325
5° Bom Jesus da Lapa	204
6° Cocos	167
7° Riachao das Neves	156
8° Santa Maria da Vitc	116
9° Formosa do Rio Pre	113
10° Jaborandi	93

RANKING 10 ÚLTIMOS	
MUNICÍPIO	SALDO
32° Mansidao	4
33° Brejolandia	1
34° Cristopolis	1
35° Cotegipe	-1
36° Matina	-6
37° Baianopolis	-8
38° Canapolis	-9
39° Catolandia	-14
40° Barra	-35
41° Malhada	-39

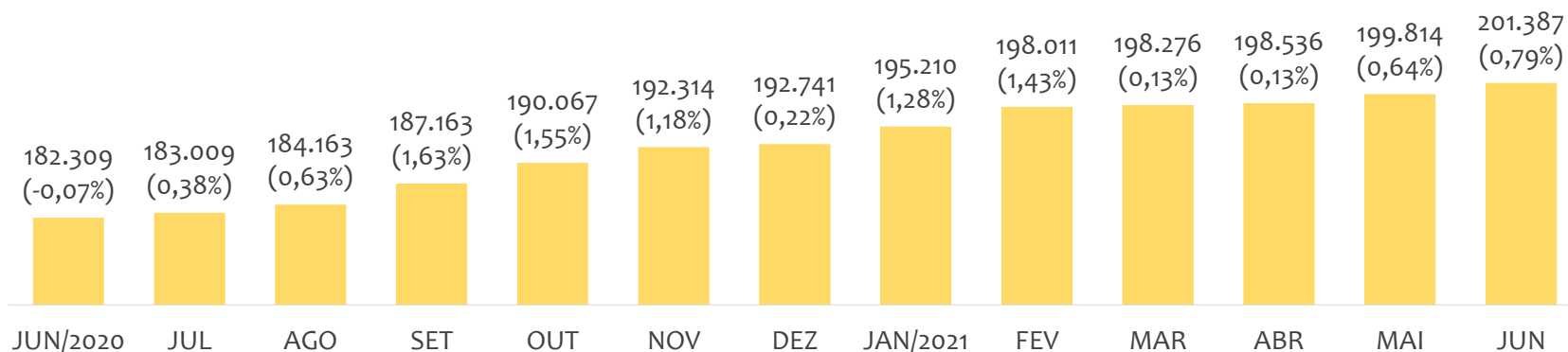


EMPREGO FORMAL | UNIDADE REGIONAL FEIRA DE SANTANA

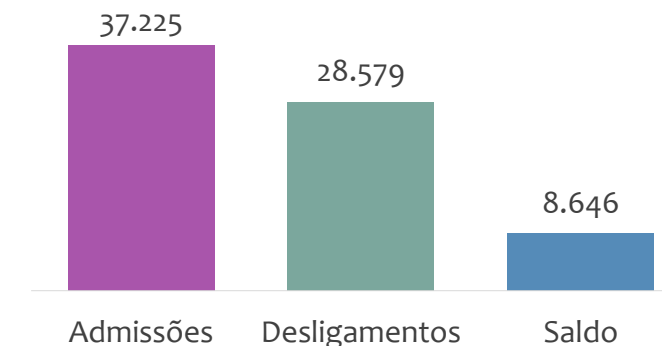
Junho
2021

ESTOQUE MENSAL, ADMISSÕES, DESLIGAMENTOS E SALDOS MENSUAIS E ACUMULADO

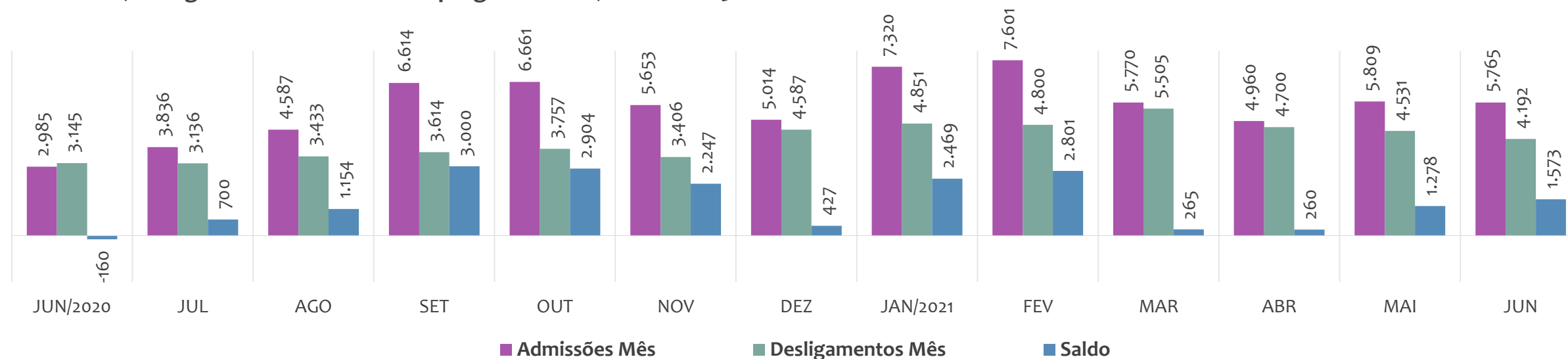
Estoque de empregos e variação relativa em relação ao mês anterior, ÚLTIMOS 13 MESES



Admissões, desligamentos e saldo de empregos formais, ACUMULADO 2021



Admissões, desligamentos e saldo de empregos formais, ÚLTIMOS 13 MESES



EMPREGO FORMAL | UNIDADE REGIONAL FEIRA DE SANTANA

Junho
2021

ESTOQUE ATUAL, ADMISSÕES, DESLIGAMENTOS E SALDO ACUMULADOS NO ANO POR MUNICÍPIO

ESTOQUE

RANKING 10 PRIMEIROS	
MUNICÍPIO	ESTOQUE
1° Feira de Santana	117.252
2° Conceicao do Jacuij	7.859
3° Santo Estevao	7.597
4° Itaberaba	7.347
5° Serrinha	6.323
6° Sao Goncalo dos Ca	5.438
7° Conceicao do Coite	5.201
8° Ipirá	4.587
9° Ribeira do Pombal	3.282
10° Ruy Barbosa	2.733

RANKING 10 ÚLTIMOS	
MUNICÍPIO	ESTOQUE
61° Ipecaeta	114
62° Lamarao	110
63° Lajedinho	104
64° Sitio do Quinto	93
65° Candéal	74
66° Santanopolis	69
67° Novo Triunfo	65
68° Ichu	64
69° Ibiquera	52
70° Pedro Alexandre	33

ADMISSÕES

RANKING 10 PRIMEIROS	
MUNICÍPIO	ADMISSÕES
1° Feira de Santana	21.323
2° Santo Estevao	2.114
3° Itaberaba	1.472
4° Conceicao do Jacuij	1.402
5° Serrinha	1.269
6° Conceicao do Coite	1.008
7° Sao Goncalo dos Ca	959
8° Ipirá	878
9° Ruy Barbosa	620
10° Santaluz	585

RANKING 10 ÚLTIMOS	
MUNICÍPIO	ADMISSÕES
61° Macajuba	10
62° Banae	8
63° Ipecaeta	8
64° Novo Triunfo	6
65° Santanopolis	5
66° Pedro Alexandre	4
67° Candéal	2
68° Ibiquera	2
69° Lamarao	2
70° Lajedinho	0

DESLIGAMENTOS

RANKING 10 PRIMEIROS	
MUNICÍPIO	DESLIGAMENTOS
1° Feira de Santana	17.215
2° Serrinha	1.303
3° Sao Goncalo dos Ca	1.080
4° Conceicao do Jacuij	1.023
5° Conceicao do Coite	953
6° Itaberaba	825
7° Ribeira do Amparo	649
8° Ipirá	440
9° Santo Estevao	419
10° Ribeira do Pombal	381

RANKING 10 ÚLTIMOS	
MUNICÍPIO	DESLIGAMENTOS
61° Banae	7
62° Ipecaeta	7
63° Lamarao	5
64° Santanopolis	5
65° Novo Triunfo	3
66° Candéal	2
67° Macajuba	2
68° Sitio do Quinto	2
69° Ibiquera	1
70° Lajedinho	0

SALDO DE EMPREGOS

RANKING 10 PRIMEIROS	
MUNICÍPIO	SALDO
1° Feira de Santana	4.108
2° Santo Estevao	1.695
3° Itaberaba	647
4° Ipirá	438
5° Conceicao do Jacuij	379
6° Ruy Barbosa	327
7° Santaluz	321
8° Barrocas	120
9° Amelia Rodrigues	110
10° Coracao de Maria	100

RANKING 10 ÚLTIMOS	
MUNICÍPIO	SALDO
61° Biringa	-4
62° Serra Preta	-4
63° Anguera	-5
64° Nordestina	-10
65° Paripiranga	-19
66° Pedro Alexandre	-19
67° Teodoro Sampaio	-30
68° Serrinha	-34
69° Sao Goncalo dos C	-121
70° Ribeira do Ampar	-621

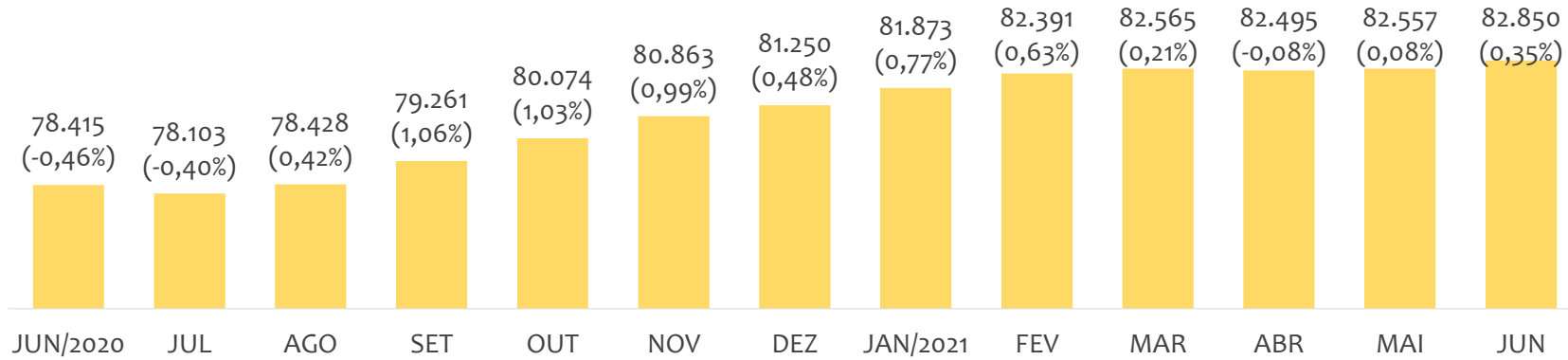


EMPREGO FORMAL | UNIDADE REGIONAL ILHÉUS

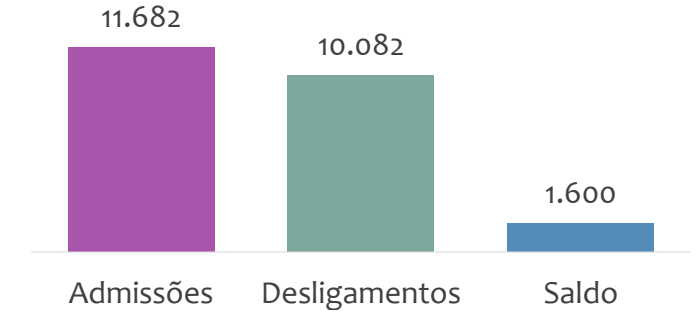
Junho
2021

ESTOQUE MENSAL, ADMISSÕES, DESLIGAMENTOS E SALDOS MENSAIS E ACUMULADO

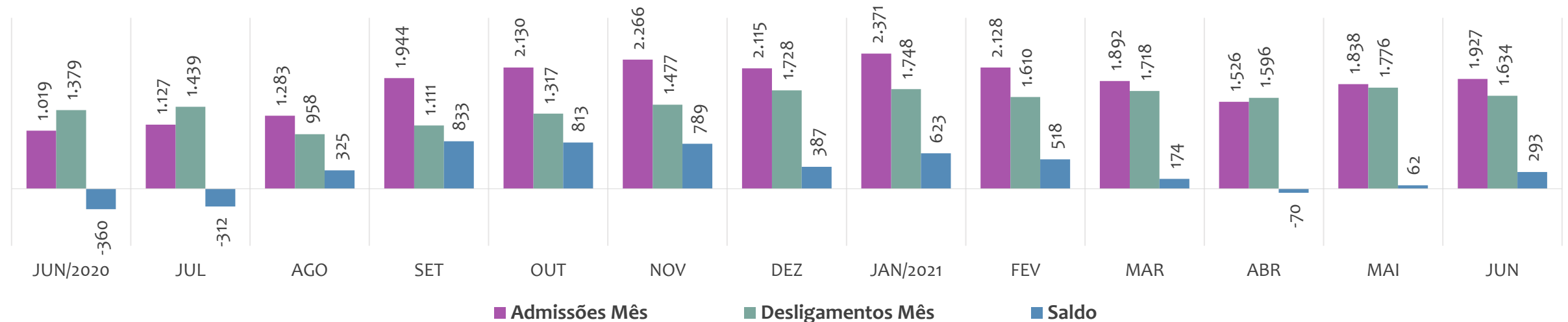
Estoque de empregos e variação relativa em relação ao mês anterior, ÚLTIMOS 13 MESES



Admissões, desligamentos e saldo de empregos formais, ACUMULADO 2021



Admissões, desligamentos e saldo de empregos formais, ÚLTIMOS 13 MESES



EMPREGO FORMAL | UNIDADE REGIONAL ILHÉUS

Junho
2021

ESTOQUE ATUAL, ADMISSÕES, DESLIGAMENTOS E SALDO ACUMULADOS NO ANO POR MUNICÍPIO

ESTOQUE

RANKING 10 PRIMEIROS	
MUNICÍPIO	ESTOQUE
1º Itabuna	36.680
2º Ilheus	26.123
3º Itacare	2.500
4º Camacan	1.789
5º Una	1.752
6º Canavieiras	1.351
7º Marau	1.347
8º Urucuca	1.344
9º Itajuípe	1.100
10º Ubaitaba	1.078

RANKING 10 ÚLTIMOS	
MUNICÍPIO	ESTOQUE
19º Arataca	342
20º Jussari	341
21º Barro Preto	329
22º Itapitanga	278
23º Santa Luzia	273
24º Floresta Azul	272
25º Santa Cruz da Vito	202
26º Pau Brasil	201
27º Sao Jose da Vitoria	171
28º Almadina	119

ADMISSÕES

RANKING 10 PRIMEIROS	
MUNICÍPIO	ADMISSÕES
1º Itabuna	5.255
2º Ilheus	3.789
3º Itacare	655
4º Camacan	325
5º Una	223
6º Marau	201
7º Urucuca	187
8º Canavieiras	148
9º Itajuípe	129
10º Ibicarai	125

RANKING 10 ÚLTIMOS	
MUNICÍPIO	ADMISSÕES
19º Firmino Alves	27
20º Arataca	26
21º Jussari	24
22º Pau Brasil	23
23º Santa Cruz da Vito	12
24º Itaju do Colonia	10
25º Barro Preto	9
26º Itapitanga	9
27º Sao Jose da Vitoria	9
28º Almadina	7

DESLIGAMENTOS

RANKING 10 PRIMEIROS	
MUNICÍPIO	DESLIGAMENTOS
1º Itabuna	4.807
2º Ilheus	3.305
3º Itacare	477
4º Camacan	309
5º Una	154
6º Urucuca	118
7º Canavieiras	115
8º Marau	114
9º Ubaitaba	108
10º Itajuípe	89

RANKING 10 ÚLTIMOS	
MUNICÍPIO	DESLIGAMENTOS
19º Santa Luzia	25
20º Jussari	20
21º Arataca	14
22º Floresta Azul	12
23º Itapitanga	10
24º Almadina	8
25º Itaju do Colonia	7
26º Barro Preto	4
27º Santa Cruz da Vito	3
28º Sao Jose da Vitoria	3

SALDO DE EMPREGOS

RANKING 10 PRIMEIROS	
MUNICÍPIO	SALDO
1º Ilheus	484
2º Itabuna	448
3º Itacare	178
4º Marau	87
5º Ibicarai	69
6º Una	69
7º Urucuca	69
8º Itajuípe	40
9º Floresta Azul	39
10º Canavieiras	33

RANKING 10 ÚLTIMOS	
MUNICÍPIO	SALDO
19º Barro Preto	5
20º Itape	5
21º Jussari	4
22º Itaju do Colonia	3
23º Aurelino Leal	1
24º Almadina	-1
25º Itapitanga	-1
26º Pau Brasil	-2
27º Mascote	-10
28º Firmino Alves	-18

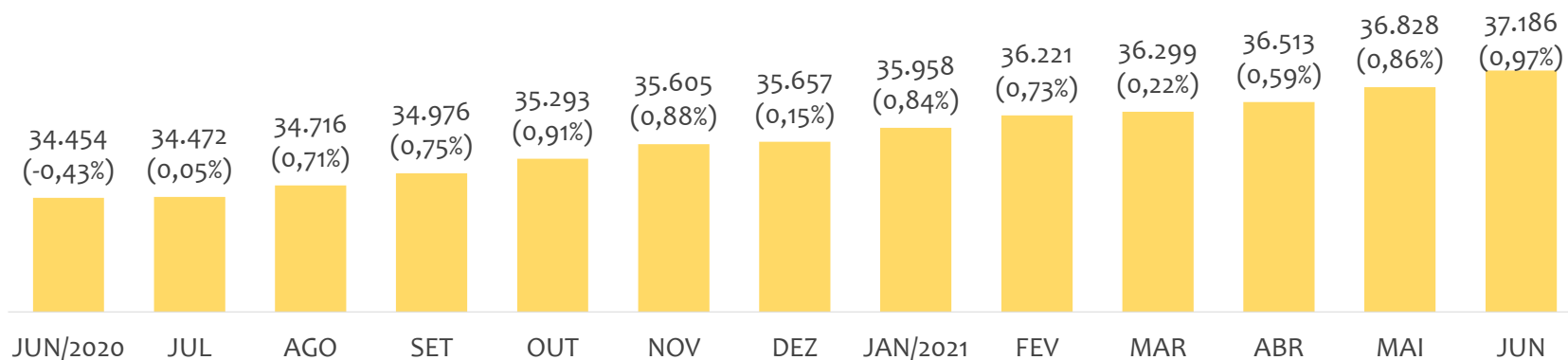


EMPREGO FORMAL | UNIDADE REGIONAL JACOBINA

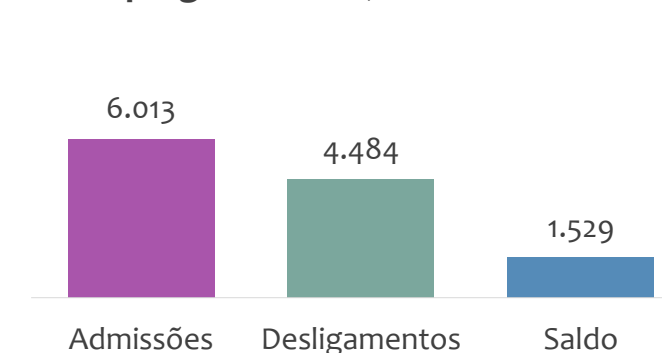
Junho
2021

ESTOQUE MENSAL, ADMISSÕES, DESLIGAMENTOS E SALDOS MENSAIS E ACUMULADO

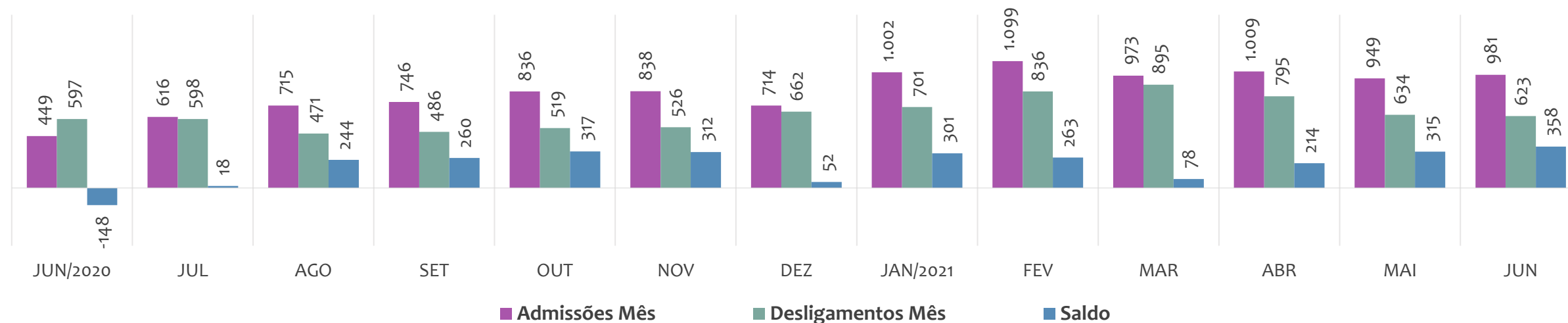
Estoque de empregos e variação relativa em relação ao mês anterior, ÚLTIMOS 13 MESES



Admissões, desligamentos e saldo de empregos formais, ACUMULADO 2021



Admissões, desligamentos e saldo de empregos formais, ÚLTIMOS 13 MESES



EMPREGO FORMAL | UNIDADE REGIONAL JACOBINA

Junho
2021

ESTOQUE ATUAL, ADMISSÕES, DESLIGAMENTOS E SALDO ACUMULADOS NO ANO POR MUNICÍPIO

ESTOQUE

RANKING 10 PRIMEIROS	
MUNICÍPIO	ESTOQUE
1º Jacobina	8.754
2º Senhor do Bonfim	6.028
3º Campo Formoso	3.492
4º Jaguarari	3.432
5º Capim Grosso	2.758
6º Riachão do Jacuípe	1.973
7º Miguel Calmon	1.710
8º Andorinha	1.233
9º Ourorlandia	1.184
10º Mundo Novo	892

RANKING 10 ÚLTIMOS	
MUNICÍPIO	ESTOQUE
23º Capela do Alto Ale	219
24º Tapiramuta	189
25º Varzea da Roca	166
26º Sao Jose do Jacuípe	163
27º Saude	137
28º Quixabeira	127
29º Antonio Goncalve:	96
30º Caem	94
31º Caldeirão Grande	64
32º Gavião	28

ADMISSÕES

RANKING 10 PRIMEIROS	
MUNICÍPIO	ADMISSÕES
1º Jacobina	1.368
2º Senhor do Bonfim	1.057
3º Campo Formoso	761
4º Capim Grosso	588
5º Jaguarari	439
6º Ourorlandia	398
7º Riachão do Jacuípe	279
8º Miguel Calmon	183
9º Umburanas	121
10º Pindobacu	107

RANKING 10 ÚLTIMOS	
MUNICÍPIO	ADMISSÕES
23º Piritiba	21
24º Varzea do Poco	21
25º Varzea Nova	19
26º Caem	15
27º Tapiramuta	15
28º Mirangaba	14
29º Antonio Goncalve	12
30º Gavião	7
31º Saude	7
32º Caldeirão Grande	5

DESLIGAMENTOS

RANKING 10 PRIMEIROS	
MUNICÍPIO	DESLIGAMENTOS
1º Senhor do Bonfim	1.070
2º Jacobina	1.057
3º Campo Formoso	668
4º Capim Grosso	436
5º Riachão do Jacuípe	232
6º Jaguarari	198
7º Umburanas	143
8º Miguel Calmon	107
9º Ourorlandia	92
10º Andorinha	66

RANKING 10 ÚLTIMOS	
MUNICÍPIO	DESLIGAMENTOS
23º Varzea Nova	14
24º Antonio Goncalve:	12
25º Caem	12
26º Sao Jose do Jacuípe	12
27º Tapiramuta	12
28º Varzea do Poco	11
29º Mirangaba	8
30º Caldeirão Grande	4
31º Saude	4
32º Gavião	2

SALDO DE EMPREGOS

RANKING 10 PRIMEIROS	
MUNICÍPIO	SALDO
1º Jacobina	311
2º Ourorlandia	306
3º Jaguarari	241
4º Capim Grosso	152
5º Campo Formoso	93
6º Pindobacu	80
7º Miguel Calmon	76
8º Riachão do Jacuípe	47
9º Serrolandia	47
10º Baixa Grande	34

RANKING 10 ÚLTIMOS	
MUNICÍPIO	SALDO
23º Gavião	5
24º Varzea Nova	5
25º Caem	3
26º Piritiba	3
27º Saude	3
28º Tapiramuta	3
29º Caldeirão Grande	1
30º Antonio Goncalve	0
31º Senhor do Bonfim	-13
32º Umburanas	-22

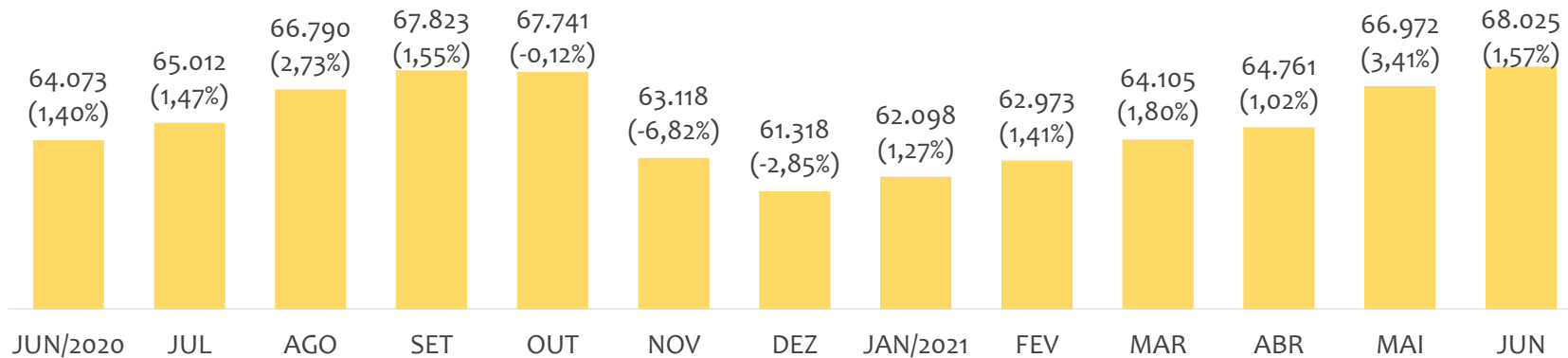


EMPREGO FORMAL | UNIDADE REGIONAL JUAZEIRO

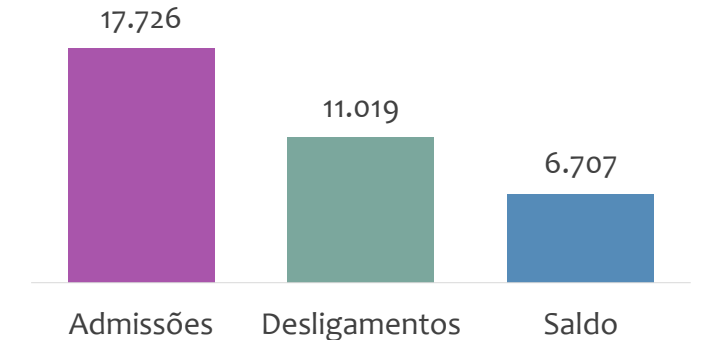
Junho
2021

ESTOQUE MENSAL, ADMISSÕES, DESLIGAMENTOS E SALDOS MENSUAIS E ACUMULADO

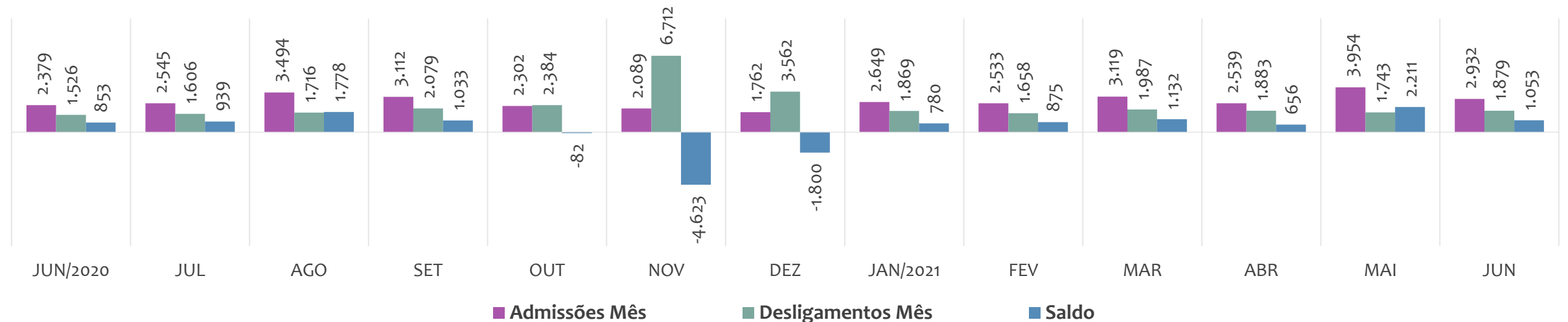
Estoque de empregos e variação relativa em relação ao mês anterior, ÚLTIMOS 13 MESES



Admissões, desligamentos e saldo de empregos formais, ACUMULADO 2021



Admissões, desligamentos e saldo de empregos formais, ÚLTIMOS 13 MESES



EMPREGO FORMAL | UNIDADE REGIONAL JUAZEIRO

Junho
2021

ESTOQUE ATUAL, ADMISSÕES, DESLIGAMENTOS E SALDO ACUMULADOS NO ANO POR MUNICÍPIO

ESTOQUE

RANKING 10 PRIMEIROS	
MUNICÍPIO	ESTOQUE
1º Juazeiro	38.124
2º Paulo Afonso	12.815
3º Casa Nova	8.059
4º Sobradinho	2.275
5º Remanso	1.441
6º Curaca	1.292
7º Sento Se	1.065
8º Campo Alegre de L.	638
9º Gloria	554
10º Abare	489

RANKING 10 ÚLTIMOS	
MUNICÍPIO	ESTOQUE
7º Sento Se	1.065
8º Campo Alegre de L.	638
9º Gloria	554
10º Abare	489
11º Uaua	403
12º Canudos	351
13º Rodelas	216
14º Pilao Arcado	172
15º Chorrocho	95
16º Macurure	36

ADMISSÕES

RANKING 10 PRIMEIROS	
MUNICÍPIO	ADMISSÕES
1º Juazeiro	9.824
2º Casa Nova	3.450
3º Paulo Afonso	1.703
4º Sobradinho	1.426
5º Sento Se	489
6º Remanso	199
7º Curaca	195
8º Campo Alegre de L.	118
9º Canudos	71
10º Abare	62

RANKING 10 ÚLTIMOS	
MUNICÍPIO	ADMISSÕES
7º Curaca	195
8º Campo Alegre de L.	118
9º Canudos	71
10º Abare	62
11º Gloria	62
12º Uaua	57
13º Rodelas	36
14º Pilao Arcado	24
15º Macurure	6
16º Chorrocho	4

DESLIGAMENTOS

RANKING 10 PRIMEIROS	
MUNICÍPIO	DESLIGAMENTOS
1º Juazeiro	5.851
2º Casa Nova	2.380
3º Paulo Afonso	1.643
4º Sento Se	430
5º Sobradinho	214
6º Remanso	135
7º Curaca	87
8º Campo Alegre de L.	77
9º Gloria	63
10º Abare	36

RANKING 10 ÚLTIMOS	
MUNICÍPIO	DESLIGAMENTOS
7º Curaca	87
8º Campo Alegre de L.	77
9º Gloria	63
10º Abare	36
11º Rodelas	34
12º Uaua	30
13º Pilao Arcado	23
14º Canudos	7
15º Macurure	7
16º Chorrocho	2

SALDO DE EMPREGOS

RANKING 10 PRIMEIROS	
MUNICÍPIO	SALDO
1º Juazeiro	3.973
2º Sobradinho	1.212
3º Casa Nova	1.070
4º Curaca	108
5º Canudos	64
6º Remanso	64
7º Paulo Afonso	60
8º Sento Se	59
9º Campo Alegre de L.	41
10º Uaua	27

RANKING 10 ÚLTIMOS	
MUNICÍPIO	SALDO
7º Paulo Afonso	60
8º Sento Se	59
9º Campo Alegre de L.	41
10º Uaua	27
11º Abare	26
12º Chorrocho	2
13º Rodelas	2
14º Pilao Arcado	1
15º Gloria	-1
16º Macurure	-1

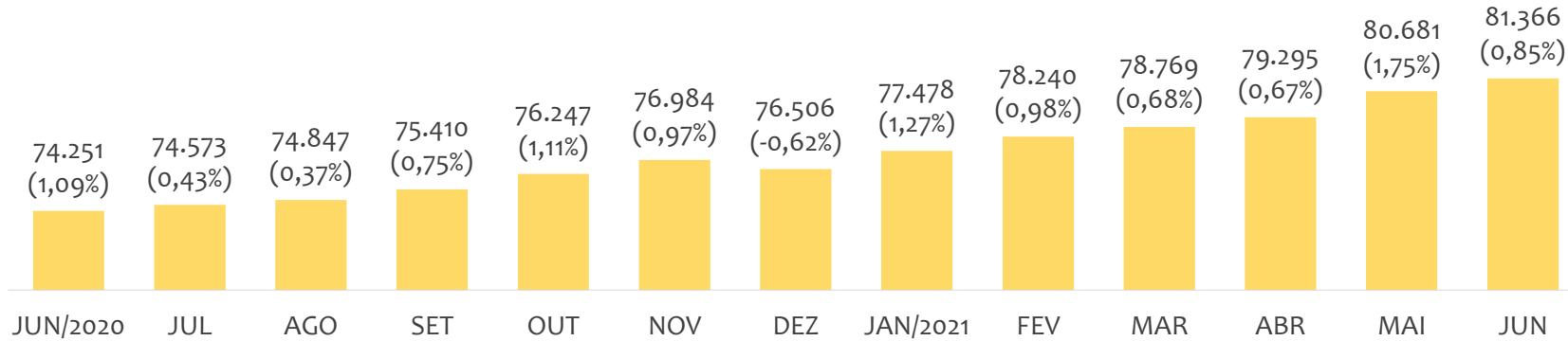


EMPREGO FORMAL | UNIDADE REGIONAL SANTO ANTÔNIO DE JESUS

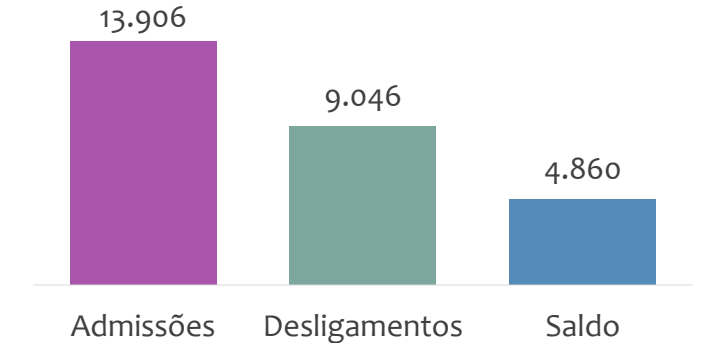
Junho
2021

ESTOQUE MENSAL, ADMISSÕES, DESLIGAMENTOS E SALDOS MENSIS E ACUMULADO

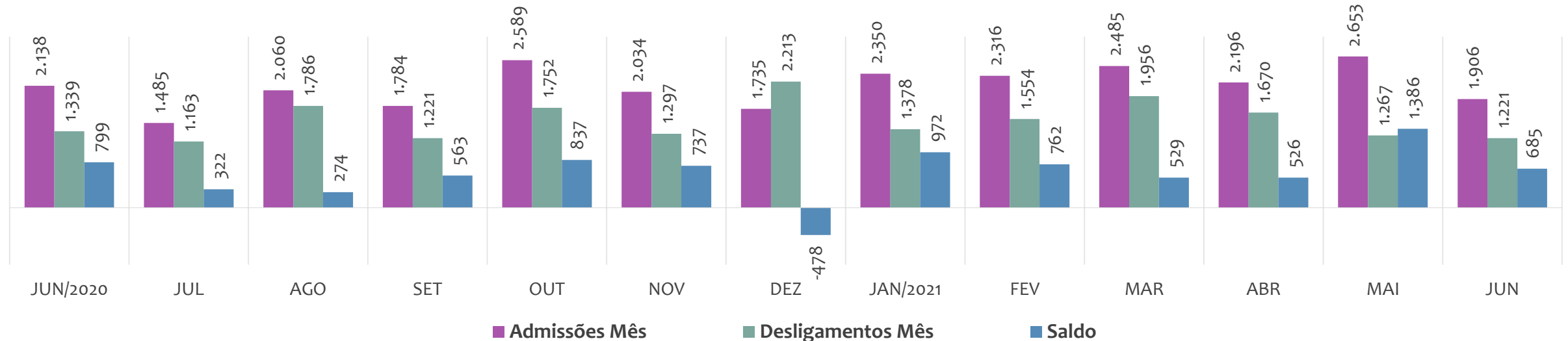
Estoque de empregos e variação relativa em relação ao mês anterior, ÚLTIMOS 13 MESES



Admissões, desligamentos e saldo de empregos formais, ACUMULADO 2021



Admissões, desligamentos e saldo de empregos formais, ÚLTIMOS 13 MESES



EMPREGO FORMAL | UNIDADE REGIONAL SANTO ANTÔNIO DE JESUS

Junho
2021

ESTOQUE ATUAL, ADMISSÕES, DESLIGAMENTOS E SALDO ACUMULADOS NO ANO POR MUNICÍPIO

ESTOQUE

RANKING 10 PRIMEIROS	
MUNICÍPIO	ESTOQUE
1º Santo Antonio de Je	21.211
2º Valenca	11.032
3º Cruz das Almas	8.508
4º Amargosa	3.283
5º Santo Amaro	3.229
6º Ubaira	3.104
7º Cachoeira	2.619
8º Mutuipe	2.493
9º Gandu	2.491
10º Cairu	2.043

RANKING 10 ÚLTIMOS	
MUNICÍPIO	ESTOQUE
32º Aratuípe	247
33º Sao Miguel das M	245
34º Sao Felix	240
35º Muniz Ferreira	211
36º Pirai do Norte	211
37º Jiquirica	189
38º Santa Ines	183
39º Saubara	165
40º Dom Macedo Cosi	107
41º Elisio Medrado	105

ADMISSÕES

RANKING 10 PRIMEIROS	
MUNICÍPIO	ADMISSÕES
1º Santo Antonio de Je	4.825
2º Valenca	1.466
3º Cruz das Almas	1.368
4º Cairu	655
5º Ubaira	568
6º Sapeacu	545
7º Santo Amaro	453
8º Mutuipe	370
9º Amargosa	368
10º Cachoeira	336

RANKING 10 ÚLTIMOS	
MUNICÍPIO	ADMISSÕES
32º Sao Felix	25
33º Taperoa	24
34º Nilo Pecanha	22
35º Teolandia	20
36º Dom Macedo Cosi	19
37º Saubara	18
38º Santa Ines	15
39º Aratuípe	10
40º Elisio Medrado	8
41º Pirai do Norte	5

DESLIGAMENTOS

RANKING 10 PRIMEIROS	
MUNICÍPIO	DESLIGAMENTOS
1º Santo Antonio de Je	3.053
2º Valenca	963
3º Cruz das Almas	909
4º Governador Manga	748
5º Cairu	373
6º Santo Amaro	279
7º Ubaira	275
8º Amargosa	261
9º Cachoeira	207
10º Gandu	202

RANKING 10 ÚLTIMOS	
MUNICÍPIO	DESLIGAMENTOS
32º Taperoa	20
33º Muniz Ferreira	19
34º Elisio Medrado	16
35º Santa Ines	16
36º Jiquirica	15
37º Cabaceiras do Par	13
38º Nilo Pecanha	9
39º Aratuípe	8
40º Dom Macedo Cosi	3
41º Pirai do Norte	3

SALDO DE EMPREGOS

RANKING 10 PRIMEIROS	
MUNICÍPIO	SALDO
1º Santo Antonio de Je	1.772
2º Valenca	503
3º Cruz das Almas	459
4º Sapeacu	437
5º Ubaira	293
6º Cairu	282
7º Mutuipe	191
8º Santo Amaro	174
9º Conceicao do Alme	166
10º Muritiba	143

RANKING 10 ÚLTIMOS	
MUNICÍPIO	SALDO
32º Pirai do Norte	2
33º Ibirapitanga	1
34º Santa Ines	-1
35º Saubara	-2
36º Wenceslau Guima	-3
37º Elisio Medrado	-8
38º Varzedo	-9
39º Teolandia	-16
40º Sao Felix	-35
41º Governador Mang	-594

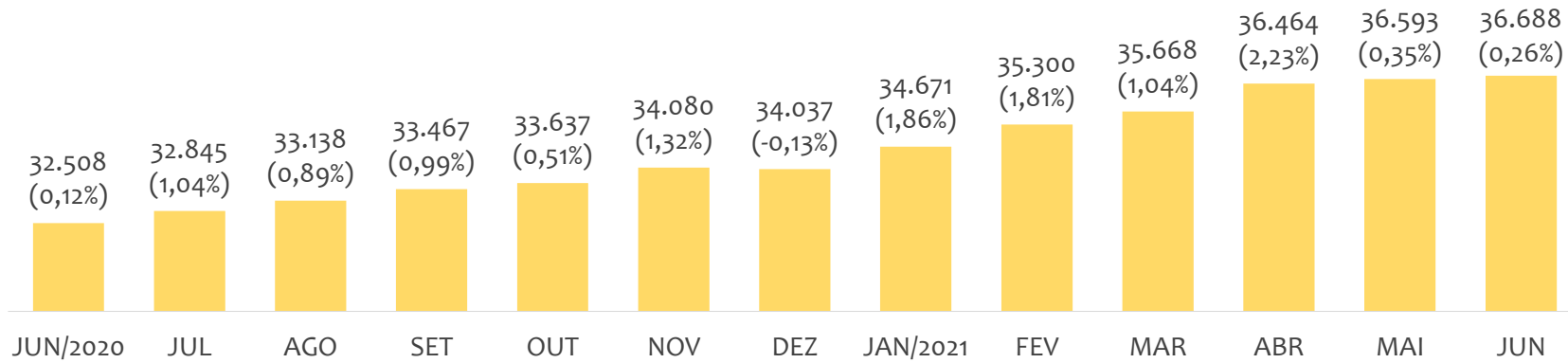


EMPREGO FORMAL | UNIDADE REGIONAL IRECÊ

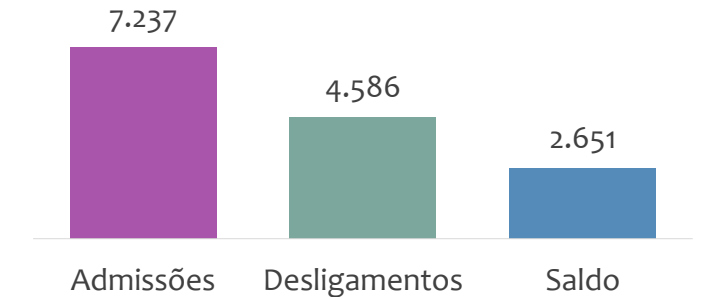
Junho
2021

ESTOQUE MENSAL, ADMISSÕES, DESLIGAMENTOS E SALDOS MENSAIS E ACUMULADO

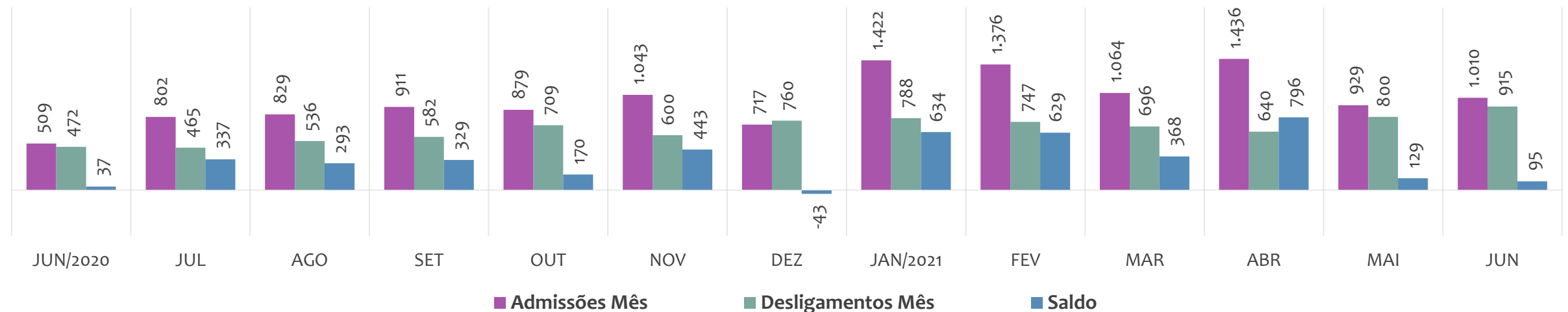
Estoque de empregos e variação relativa em relação ao mês anterior, ÚLTIMOS 13 MESES



Admissões, desligamentos e saldo de empregos formais, ACUMULADO 2021



Admissões, desligamentos e saldo de empregos formais, ÚLTIMOS 13 MESES



EMPREGO FORMAL | UNIDADE REGIONAL IRECÊ

Junho
2021

ESTOQUE ATUAL, ADMISSÕES, DESLIGAMENTOS E SALDO ACUMULADOS NO ANO POR MUNICÍPIO

ESTOQUE

RANKING 10 PRIMEIROS	
MUNICÍPIO	ESTOQUE
1º Irece	11.265
2º Seabra	3.515
3º Mucuge	2.794
4º Ibicoara	2.007
5º Paramirim	1.442
6º Macaubas	1.276
7º Morro do Chapéu	1.231
8º Xique-Xique	1.185
9º Barra da Estiva	1.090
10º Boquira	683

RANKING 10 ÚLTIMOS	
MUNICÍPIO	ESTOQUE
41º Ibitita	113
42º Itaguacu da Bahia	111
43º Barro Alto	107
44º Botupora	104
45º Mulungu do Morro	78
46º Caturama	77
47º Abaira	75
48º Gentio do Ouro	74
49º Nova Redencao	58
50º Novo Horizonte	35

ADMISSÕES

RANKING 10 PRIMEIROS	
MUNICÍPIO	ADMISSÕES
1º Irece	1.858
2º Mucuge	1.150
3º Ibicoara	719
4º Seabra	605
5º Uibai	424
6º Morro do Chapéu	227
7º Xique-Xique	203
8º Barra da Estiva	192
9º Paramirim	169
10º Macaubas	162

RANKING 10 ÚLTIMOS	
MUNICÍPIO	ADMISSÕES
41º Mulungu do Morro	13
42º Caturama	11
43º Itaete	11
44º Rio do Pires	10
45º Botupora	8
46º Jussiapé	8
47º Novo Horizonte	6
48º Ibitita	4
49º Nova Redencao	4
50º Abaira	2

DESLIGAMENTOS

RANKING 10 PRIMEIROS	
MUNICÍPIO	DESLIGAMENTOS
1º Irece	1.373
2º Mucuge	645
3º Seabra	456
4º Ibicoara	305
5º Morro do Chapéu	166
6º Iraquara	164
7º Lapao	136
8º Xique-Xique	136
9º Macaubas	129
10º Barra da Estiva	123

RANKING 10 ÚLTIMOS	
MUNICÍPIO	DESLIGAMENTOS
41º Abaira	7
42º Erico Cardoso	7
43º Rio do Pires	6
44º Souto Soares	6
45º Gentio do Ouro	4
46º Itaguacu da Bahia	3
47º Mulungu do Morro	3
48º Nova Redencao	3
49º Caturama	2
50º Novo Horizonte	2

SALDO DE EMPREGOS

RANKING 10 PRIMEIROS	
MUNICÍPIO	SALDO
1º Mucuge	505
2º Irece	485
3º Ibicoara	414
4º Uibai	370
5º Seabra	149
6º Paramirim	92
7º Piata	77
8º Barra da Estiva	69
9º Xique-Xique	67
10º Morro do Chapéu	61

RANKING 10 ÚLTIMOS	
MUNICÍPIO	SALDO
41º Nova Redencao	1
42º Botupora	0
43º Ipupiara	-1
44º Abaira	-5
45º America Dourada	-5
46º Jussiapé	-5
47º Utinga	-5
48º Ibitita	-8
49º Itaete	-9
50º Iraquara	-51

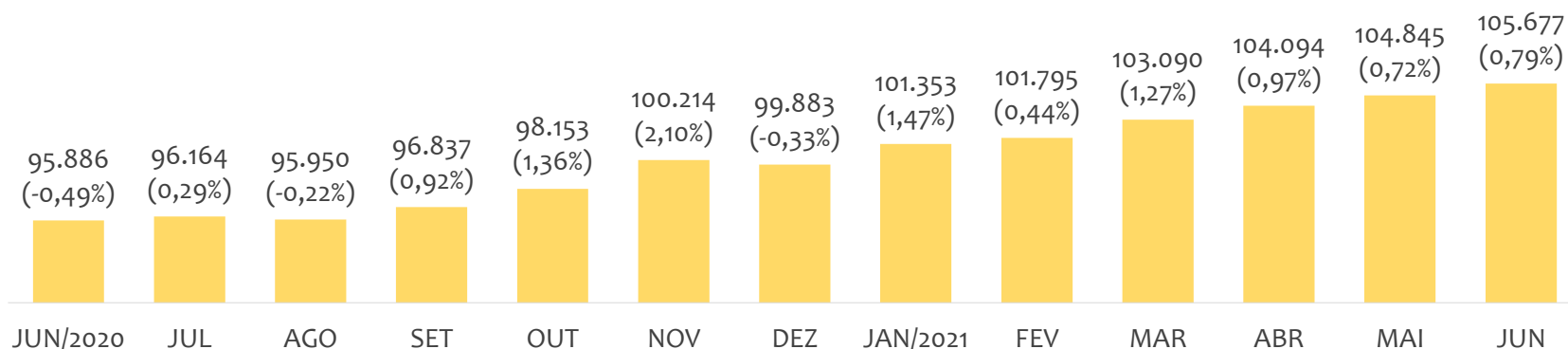


EMPREGO FORMAL | UNIDADE REGIONAL TEIXEIRA DE FREITAS

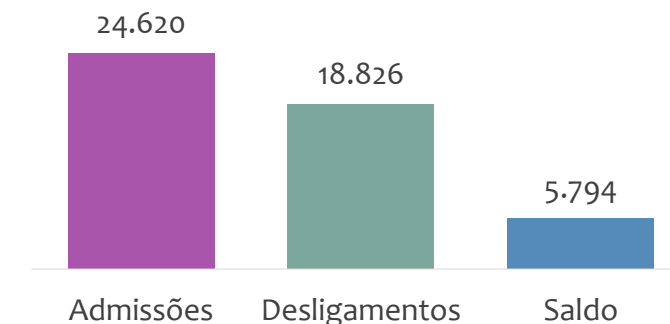
Junho
2021

ESTOQUE MENSAL, ADMISSÕES, DESLIGAMENTOS E SALDOS MENSUAIS E ACUMULADO

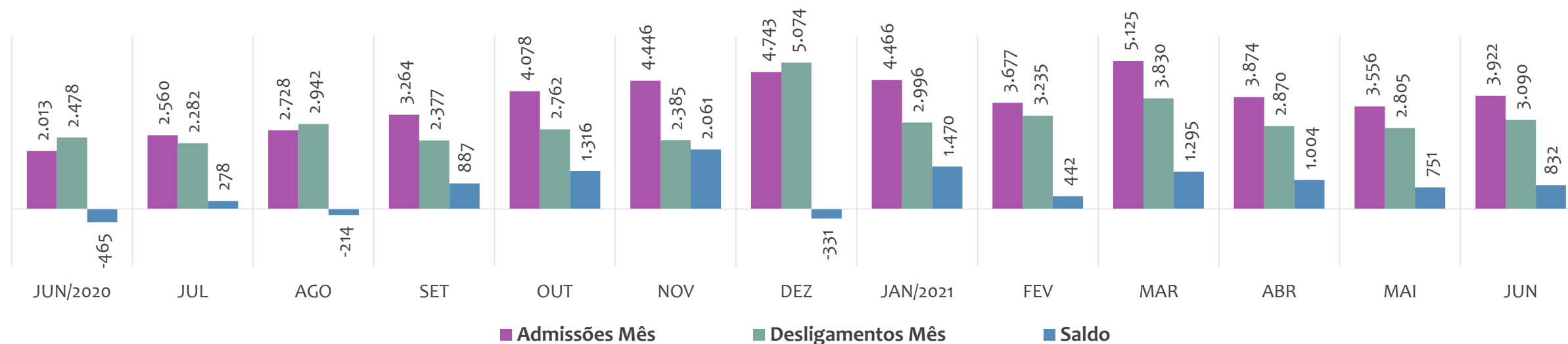
Estoque de empregos e variação relativa em relação ao mês anterior, ÚLTIMOS 13 MESES



Admissões, desligamentos e saldo de empregos formais, ACUMULADO 2021



Admissões, desligamentos e saldo de empregos formais, ÚLTIMOS 13 MESES



EMPREGO FORMAL | UNIDADE REGIONAL TEIXEIRA DE FREITAS

Junho
2021

ESTOQUE ATUAL, ADMISSÕES, DESLIGAMENTOS E SALDO ACUMULADOS NO ANO POR MUNICÍPIO

ESTOQUE

RANKING 10 PRIMEIROS	
MUNICÍPIO	ESTOQUE
1° Porto Seguro	25.318
2° Teixeira de Freitas	20.684
3° Eunapolis	18.895
4° Mucuri	7.523
5° Itamaraju	7.464
6° Nova Vicosas	4.361
7° Medeiros Neto	3.577
8° Santa Cruz Cabralia	3.332
9° Prado	2.647
10° Itabela	2.489

RANKING 10 ÚLTIMOS	
MUNICÍPIO	ESTOQUE
12° Caravelas	1.448
13° Alcobaca	1.258
14° Belmonte	847
15° Itanhem	798
16° Guaratinga	776
17° Itagimirim	557
18° Itapebi	411
19° Lajedao	354
20° Vereda	267
21° Jucuruçu	229

ADMISSÕES

RANKING 10 PRIMEIROS	
MUNICÍPIO	ADMISSÕES
1° Porto Seguro	7.108
2° Eunapolis	4.039
3° Teixeira de Freitas	3.943
4° Medeiros Neto	1.835
5° Mucuri	1.824
6° Itamaraju	1.327
7° Santa Cruz Cabralia	1.223
8° Nova Vicosas	870
9° Ibirapua	743
10° Itabela	460

RANKING 10 ÚLTIMOS	
MUNICÍPIO	ADMISSÕES
12° Alcobaca	219
13° Caravelas	159
14° Guaratinga	133
15° Belmonte	112
16° Itanhem	81
17° Itapebi	80
18° Itagimirim	74
19° Lajedao	39
20° Vereda	20
21° Jucuruçu	16

DESLIGAMENTOS

RANKING 10 PRIMEIROS	
MUNICÍPIO	DESLIGAMENTOS
1° Porto Seguro	7.053
2° Teixeira de Freitas	3.285
3° Eunapolis	3.142
4° Mucuri	1.308
5° Itamaraju	1.074
6° Nova Vicosas	685
7° Santa Cruz Cabralia	538
8° Medeiros Neto	477
9° Itabela	285
10° Prado	247

RANKING 10 ÚLTIMOS	
MUNICÍPIO	DESLIGAMENTOS
12° Caravelas	131
13° Alcobaca	67
14° Belmonte	66
15° Itagimirim	55
16° Itapebi	47
17° Itanhem	42
18° Guaratinga	34
19° Jucuruçu	23
20° Lajedao	18
21° Vereda	6

SALDO DE EMPREGOS

RANKING 10 PRIMEIROS	
MUNICÍPIO	SALDO
1° Medeiros Neto	1.358
2° Eunapolis	897
3° Santa Cruz Cabralia	685
4° Teixeira de Freitas	658
5° Mucuri	516
6° Ibirapua	500
7° Itamaraju	253
8° Nova Vicosas	185
9° Itabela	175
10° Alcobaca	152

RANKING 10 ÚLTIMOS	
MUNICÍPIO	SALDO
12° Prado	68
13° Porto Seguro	55
14° Belmonte	46
15° Itanhem	39
16° Itapebi	33
17° Caravelas	28
18° Lajedao	21
19° Itagimirim	19
20° Vereda	14
21° Jucuruçu	-7

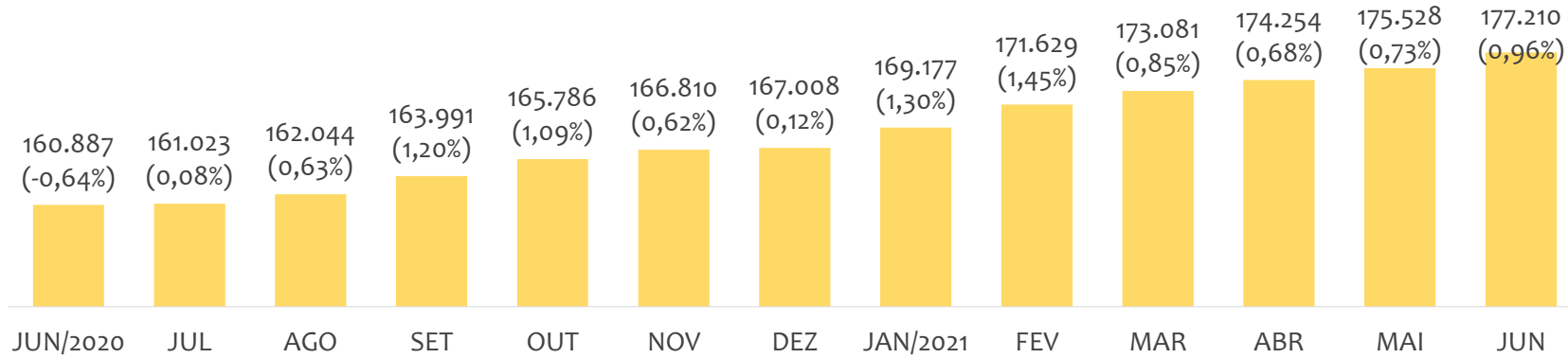


EMPREGO FORMAL | UNIDADE REGIONAL VITÓRIA DA CONQUISTA

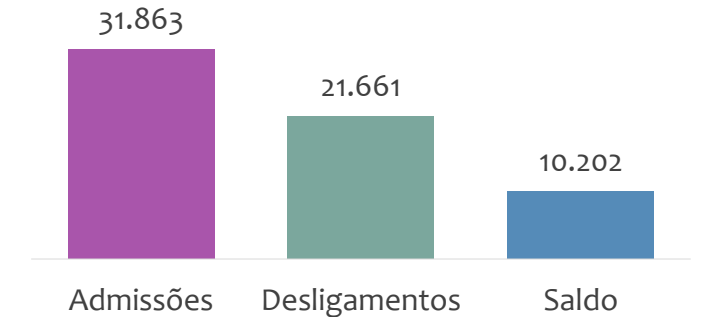
Junho
2021

ESTOQUE MENSAL, ADMISSÕES, DESLIGAMENTOS E SALDOS MENSUAIS E ACUMULADO

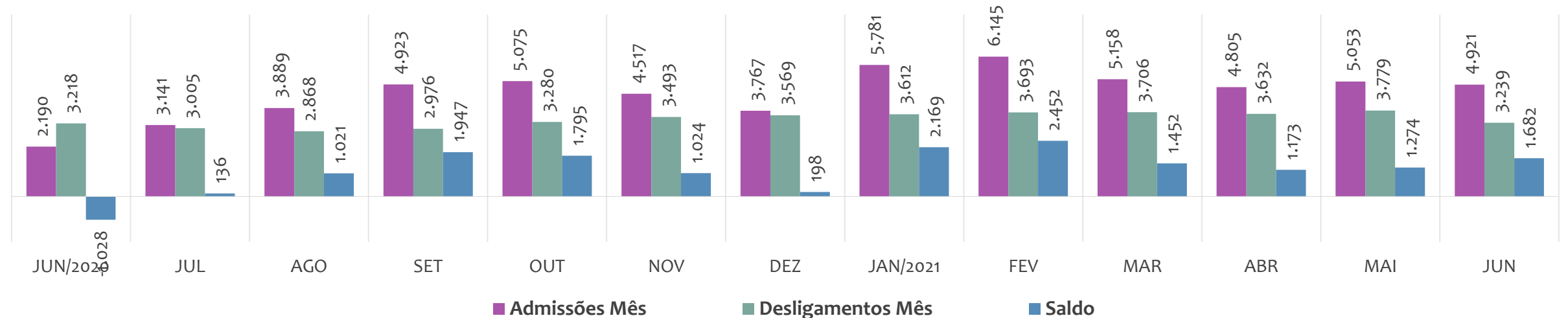
Estoque de empregos e variação relativa em relação ao mês anterior, ÚLTIMOS 13 MESES



Admissões, desligamentos e saldo de empregos formais, ACUMULADO 2021



Admissões, desligamentos e saldo de empregos formais, ÚLTIMOS 13 MESES



EMPREGO FORMAL | UNIDADE REGIONAL VITÓRIA DA CONQUISTA

Junho
2021

ESTOQUE ATUAL, ADMISSÕES, DESLIGAMENTOS E SALDO ACUMULADOS NO ANO POR MUNICÍPIO

ESTOQUE

RANKING 10 PRIMEIROS	
MUNICÍPIO	ESTOQUE
1º Vitória da Conquista	66.173
2º Jequie	20.833
3º Itapetinga	13.647
4º Brumado	13.009
5º Guanambi	10.338
6º Caetite	4.906
7º Ipiau	3.734
8º Cacule	2.963
9º Jaguaquara	2.736
10º Livramento de Nossa Senhora	2.437

RANKING 10 ÚLTIMOS	
MUNICÍPIO	ESTOQUE
75º Bom Jesus da Serra	106
76º Nova Ibia	98
77º Itamari	95
78º Guajeru	94
79º Mirante	92
80º Planaltino	87
81º Nova Itarana	78
82º Apuarema	63
83º Irajuba	54
84º Cravolandia	48

ADMISSÕES

RANKING 10 PRIMEIROS	
MUNICÍPIO	ADMISSÕES
1º Vitória da Conquista	13.098
2º Brumado	2.990
3º Jequie	2.688
4º Itapetinga	2.148
5º Guanambi	1.830
6º Caetite	1.272
7º Maracas	865
8º Ipiau	788
9º Cacule	659
10º Jaguaquara	563

RANKING 10 ÚLTIMOS	
MUNICÍPIO	ADMISSÕES
75º Piripa	8
76º Ribeirao do Largo	8
77º Bom Jesus da Serra	7
78º Nova Itarana	7
79º Irajuba	6
80º Itaquara	5
81º Sebastiao Laranjeira	4
82º Cravolandia	3
83º Nova Ibia	3
84º Contendas do Sincora	2

DESLIGAMENTOS

RANKING 10 PRIMEIROS	
MUNICÍPIO	DESLIGAMENTOS
1º Vitória da Conquista	9.224
2º Brumado	2.281
3º Jequie	1.918
4º Guanambi	1.345
5º Itapetinga	1.202
6º Ipiau	565
7º Caetite	527
8º Maracas	518
9º Itagiba	431
10º Jaguaquara	380

RANKING 10 ÚLTIMOS	
MUNICÍPIO	DESLIGAMENTOS
75º Planaltino	5
76º Aiquara	3
77º Apuarema	3
78º Itamari	3
79º Cravolandia	2
80º Nova Canaa	1
81º Nova Ibia	1
82º Nova Itarana	1
83º Ribeirao do Largo	1
84º Irajuba	0

SALDO DE EMPREGOS

RANKING 10 PRIMEIROS	
MUNICÍPIO	SALDO
1º Vitória da Conquista	3.874
2º Itapetinga	946
3º Jequie	770
4º Caetite	745
5º Brumado	709
6º Guanambi	485
7º Cacule	410
8º Maracas	347
9º Ipiau	223
10º Iguai	194

RANKING 10 ÚLTIMOS	
MUNICÍPIO	SALDO
75º Malhada de Pedra	-1
76º Contendas do Sincora	-3
77º Itaquara	-3
78º Sebastiao Laranjeira	-3
79º Aracatu	-4
80º Bom Jesus da Serra	-6
81º Rio do Antonio	-7
82º Itambe	-21
83º Ubata	-21
84º Itororo	-73



ANÁLISE DO NOVO CAGED

© 2020. Serviço Brasileiro de Apoio às Micro e Pequenas Empresas - SEBRAE

TODOS OS DIREITOS RESERVADOS

A reprodução não autorizada desta publicação, no todo ou em parte, constitui violação dos direitos autorais (Lei nº 9.610).

INFORMAÇÕES E CONTATOS

Serviço Brasileiro de Apoio às Micro e Pequenas Empresas – SEBRAE

Unidade de Gestão Estratégica

Rua Arthur de Azevedo Machado, nº 1225, Edifício Civil Towers,
Torre Cirrus, 22º andar, Costa Azul, Salvador - BA, 41770-790

Telefone (71) 3320-4518

E-mail: uge.sebrae@ba.sebrae.com.br

PRESIDENTE DO CONSELHO DELIBERATIVO ESTADUAL

Carlos de Souza Andrade

DIRETORIA DA SUPERINTENDÊNCIA

Jorge Khoury

DIRETORIA TÉCNICA

Franklin Santos

DIRETORIA ADMINISTRATIVA E FINANCEIRA

José Cabral

UNIDADE DE GESTÃO ESTRATÉGICA

GERENTE

Sérgio Cavalcante Gomes

GERENTE ADJUNTA

Isabel de Cássia Santos Ribeiro

EQUIPE TÉCNICA

Anderson dos Santos Teixeira

Fernando Edmar de Oliveira Silva

Ludmila Ribeiro Cruz Santos

Amanda dos Santos Medeiros

