



ESTATÍSTICAS MENSAIS DO EMPREGO FORMAL

ANÁLISE DO NOVO CAGED

Julho/2022

BRASIL | REGIÃO NORDESTE | BAHIA | REGIONAIS



MUDANÇAS DO NOVO CAGED

O Ministério da Economia identificou a falta de prestação das informações sobre admissões e demissões por parte das empresas, o que inviabilizou a consolidação dos dados do Cadastro Geral de Empregados e Desempregados (Caged).

A partir de janeiro de 2020, o uso do Sistema do Caged foi substituído pelo Sistema de Escrituração Digital das Obrigações Fiscais, Previdenciárias e Trabalhistas (eSocial) para parte das empresas. Permanece a obrigatoriedade de envio das informações por meio do Caged apenas para órgãos públicos e organizações internacionais que contratam celetistas. Embora a maior parte das empresas esteja obrigada a declarar o eSocial, muitas deixaram de prestar informações de desligamentos a este sistema. Para viabilizar a divulgação das estatísticas do emprego formal durante esse período de transição, foi feita a imputação de dados de outras fontes.

O Novo Caged é composto por informações captadas dos sistemas eSocial, Caged e Empregador Web. O eSocial foi instituído pelo Decreto nº 8.373, de 11 de dezembro de 2014, com o objetivo de unificar e simplificar a prestação de informações relativas a trabalhadores e empresas, bem como o cumprimento de obrigações fiscais, previdenciárias e trabalhistas. Quanto ao Empregador Web, é um sistema de uso obrigatório para o preenchimento de Requerimento de Seguro-Desemprego/Comunicação de Dispensa de trabalhadores dispensados involuntariamente de pessoa jurídica ou pessoa física a ela equiparada.



INTRODUÇÃO

Após o NOVO CAGED e com o objetivo de dar continuidade ao acompanhamento da geração de empregos no Brasil, por meio da publicação deste relatório, o Sebrae Bahia formulou mudanças na metodologia e na elaboração do mesmo.

Os novos dados são apresentados nos níveis de BRASIL, região NORDESTE, BAHIA e REGIONAIS do SEBRAE/BA, apresentando resultados por períodos, atividades econômicas e por município, permitindo o acompanhamento das admissões, desligamentos e saldo de empregos formais durante o período de análise.

Os dados referentes aos valores acumulados deste relatório são iguais a soma dos meses do ano, pois os dados do NOVO CAGED foram coletados com ajustes.



BRASIL

- ▶ No resultado geral do BRASIL, o saldo de empregos foi de 1.560.896;
- ▶ A atividade econômica com melhor resultado foi SERVIÇOS (saldo de 874.203) e a atividade com pior resultado foi COMÉRCIO (saldo de 101.228);
- ▶ Em relação às regiões brasileiras, todas obtiveram saldo positivo, sendo a região SUDESTE (765.245) com o melhor resultado e a região NORTE (90.533) com o pior resultado;
- ▶ No nível dos estados, 26 apresentaram saldo positivo: melhor resultado para SÃO PAULO (454.605) e pior resultado para ALAGOAS (-5.637);
- ▶ Entre as capitais dos estados, todas apresentaram saldo positivo, sendo os extremos SÃO PAULO/SP (145.432) com o melhor saldo e PORTO VELHO/RO (2.930) com o pior saldo;
- ▶ Entre os 5.570 municípios brasileiros, 4.335 (78%) apresentaram saldo positivo. No ranking, SAO PAULO/SP (145.432) apresenta o melhor resultado e PARAUAPEBAS/PA (-2.800) o pior resultado.

REGIÃO NORDESTE

- ▶ No resultado geral da região NORDESTE o saldo de empregos foi de 200.403, ocupando a 4ª colocação entre as 5 regiões brasileiras;
- ▶ A atividade econômica com melhor resultado foi SERVIÇOS (saldo de 17.176) e a atividade com pior resultado foi AGRONEGÓCIO (saldo de 4.339);
- ▶ No nível dos estados, 8 apresentaram saldo positivo: melhor resultado para BAHIA (89.697) e pior resultado para ALAGOAS (-5.637);
- ▶ Entre as capitais dos estados, foram 9 com saldo positivo, sendo os extremos SALVADOR/BA (24.662) com o melhor saldo e ARACAJU/SE (3.310) com o pior saldo;
- ▶ Entre os 1.794 municípios da região, 1.238 (69%) apresentaram saldo positivo. No ranking, SALVADOR/BA (24.662) apresenta o melhor resultador e CAPELA/SE (-2.340) o pior resultado.



BAHIA

- ▶ No resultado geral da BAHIA, o saldo de empregos foi de 89.697, ocupando a 1ª colocação entre os 9 estados da região NORDESTE e a 5ª colocação entre os 27 estados do BRASIL;
- ▶ Foram registradas 517.494 ADMISSÕES (1º na região NORDESTE e 8º no BRASIL) e 427.797 DESLIGAMENTOS (1º na região NORDESTE e 8º no BRASIL);
- ▶ A atividade econômica com melhor resultado foi SERVIÇOS (saldo de 5.374) e a atividade com pior resultado foi COMÉRCIO (saldo de 718);
- ▶ Na capital, SALVADOR, foram registradas 158.341 ADMISSÕES e 133.679 DESLIGAMENTOS. O saldo de empregos formais foi de 24.662. Entre as capitais foi a 7º no BRASIL e 1º na região NORDESTE. Entre os municípios foi o 7º de 5.570 no BRASIL, 1º de 1.794 na região NORDESTE e 1º de 417 no estado da BAHIA;
- ▶ Entre os 417 municípios da BAHIA, 336 (81%) apresentaram saldo positivo. No ranking, SALVADOR (24.662) apresenta o melhor resultador e RIBEIRA DO AMPARO (-706) o pior resultado.

REGIONAIS

- ▶ No ACUMULADO de janeiro a julho/2022, entre as Regionais da BAHIA, 10 apresentaram saldo positivo. SALVADOR foi a regional de melhor saldo acumulado (37.464), enquanto que JACOBINA foi a regional com pior saldo acumulado de empregos formais (1.852).
- ▶ Apenas considerando o MÊS de JULHO/2022, entre as Regionais da BAHIA, 10 apresentaram saldo positivo. SALVADOR foi a regional de melhor saldo no MÊS (5.480), enquanto que TEIXEIRA DE FREITAS foi a regional com pior saldo de empregos formais no MÊS (95).
- ▶ Os municípios de melhor saldo acumulado em cada Regional foram: BARREIRAS (1º | Luis Eduardo Magalhaes, 2878), FEIRA DE SANTANA (1º | Feira de Santana, 4510), ILHÉUS (1º | Itabuna, 1619), IRECÊ (1º | Irece, 802), JACOBINA (1º | Capim Grosso, 389), JUAZEIRO (1º | Juazeiro, 4021), SALVADOR (1º | Salvador, 24662), SANTO ANTÔNIO DE JESUS (1º | Santo Antonio de Jesus, 982), TEIXEIRA DE FREITAS (1º | Medeiros Neto, 1293), VITÓRIA DA CONQUISTA (1º | Vitoria da Conquista, 2820).

SUMÁRIO

7	BRASIL
24	REGIÃO NORDESTE
33	BAHIA
43	UR SALVADOR
45	UR BARREIRAS
47	UR FEIRA DE SANTANA
49	UR ILHÉUS
51	UR JACOBINA
53	UR JUAZEIRO
55	UR SANTO ANTÔNIO DE JESUS
57	UR IRECÊ
59	UR TEIXEIRA DE FREITAS
61	UR VITÓRIA DA CONQUISTA

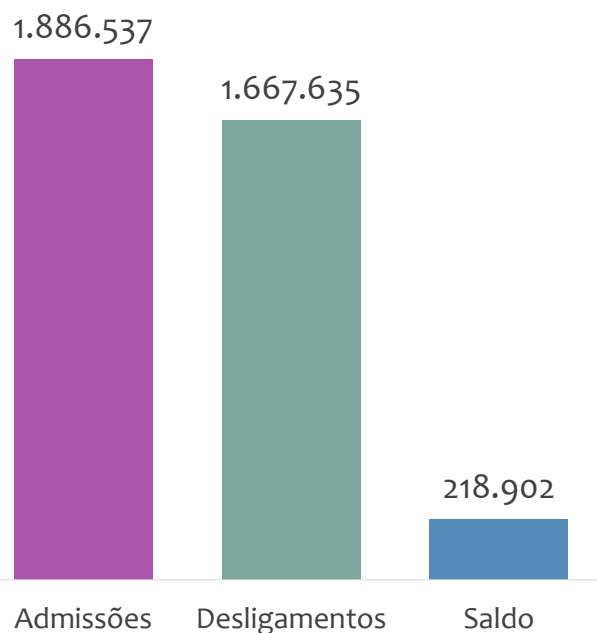


BRASIL

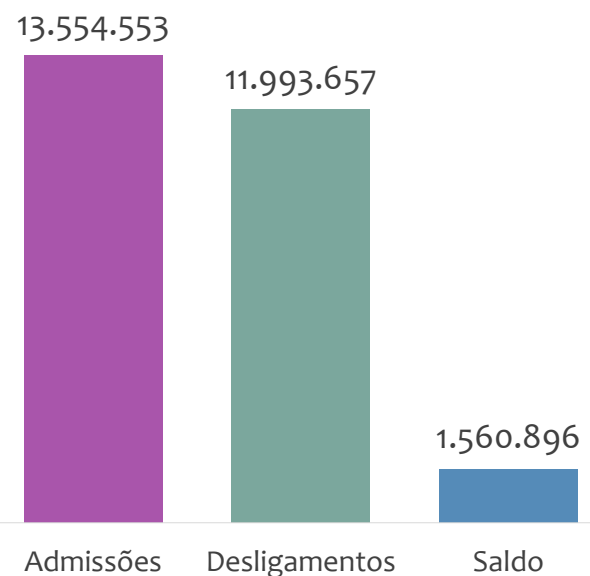
ESTATÍSTICAS MENSAS DO EMPREGO FORMAL



Admissões, desligamentos e saldo de empregos formais, BRASIL, JULHO/2022



Admissões, desligamentos e saldo de empregos formais, BRASIL, ACUMULADO 2022



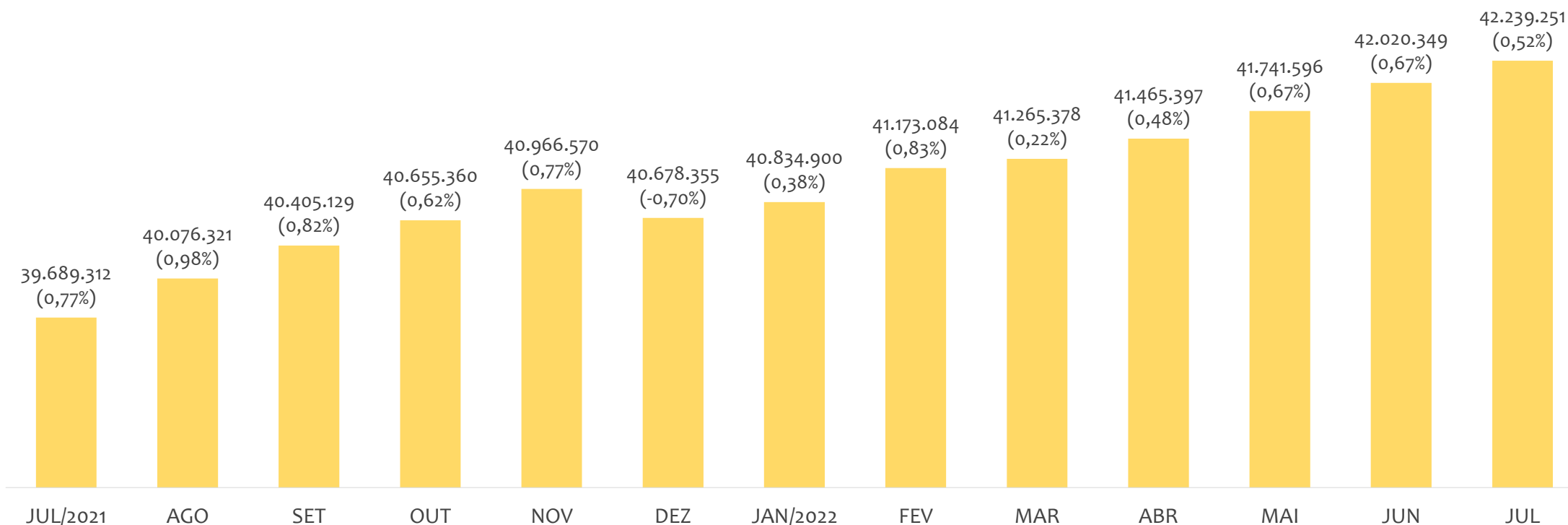
Estoque de empregos e variação relativa, BRASIL, JULHO/2022



No BRASIL, no mês de JULHO/2022, o saldo de empregos formais foi de 218.902. O saldo ACUMULADO no ano (janeiro a julho) foi de 1.560.896. Neste mesmo período ACUMULADO, o total de admissões e de desligamentos foram, respectivamente, 13.554.553 e 11.993.657. O ESTOQUE de empregos no ano é de 42.239.251, crescimento de 0,52% em relação ao mês anterior.



Estoque de empregos e variação relativa em relação ao mês anterior, BRASIL, ÚLTIMOS 13 MESES



O estoque de empregos formais se refere ao total de contratos de trabalho vigentes no período analisado. A variação relativa é o percentual de aumento ou redução do estoque em relação ao período anterior.

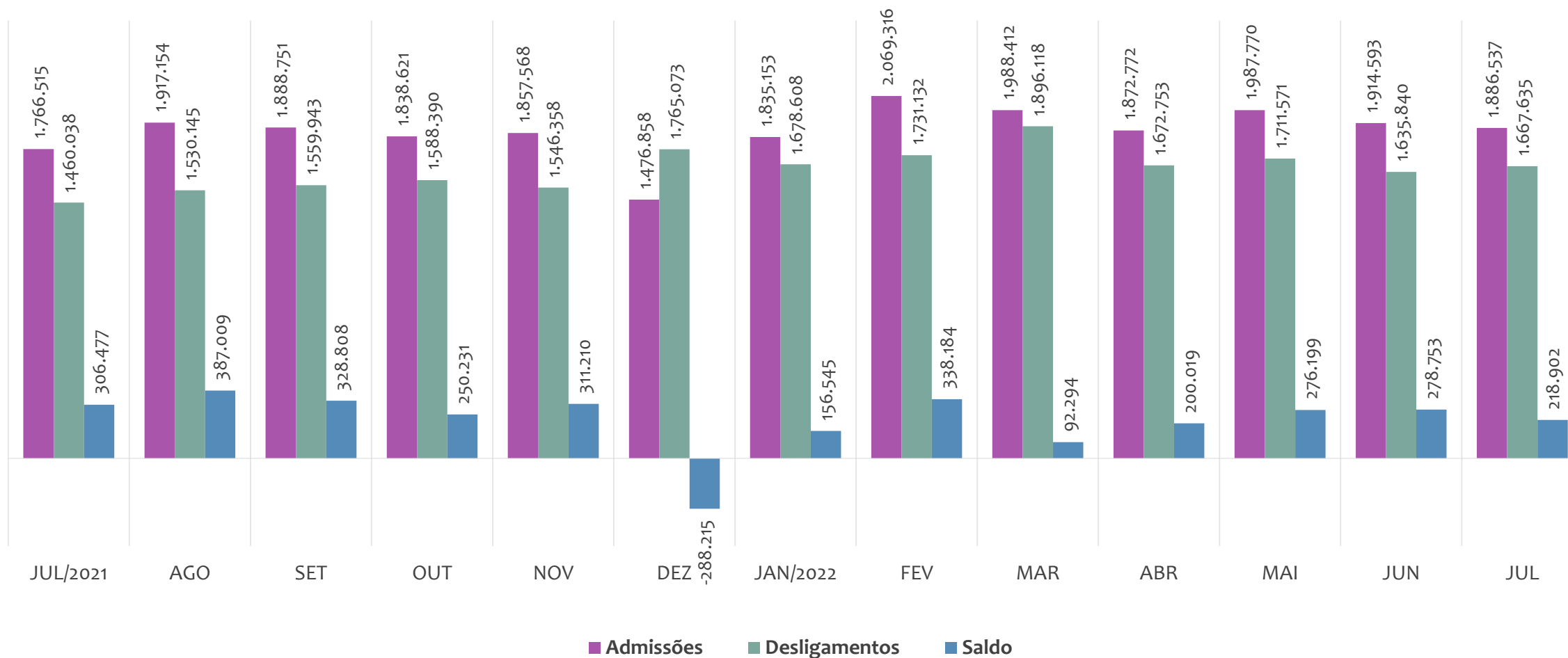


EMPREGO FORMAL | BRASIL

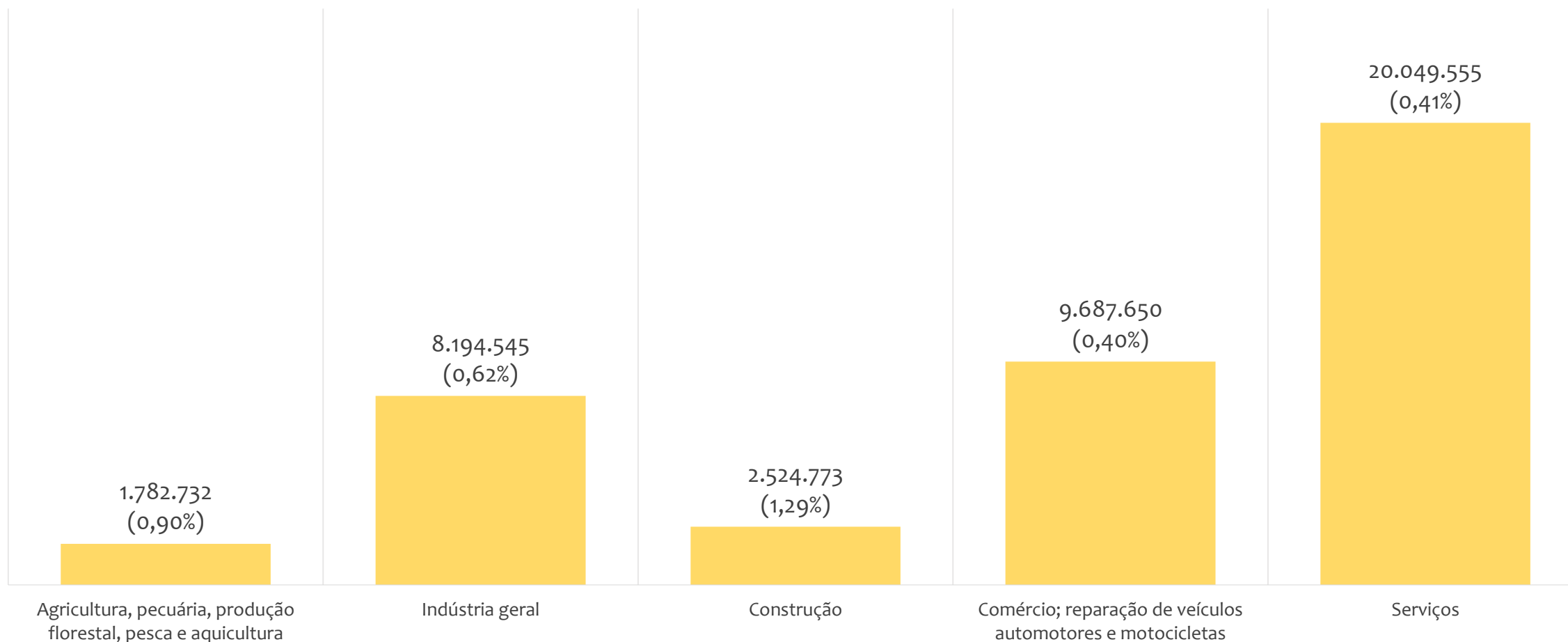
ADMISSÕES, DESLIGAMENTOS E SALDOS MENSAIS

Julho
2022

Admissões, desligamentos e saldo de empregos formais, BRASIL, ÚLTIMOS 13 MESES



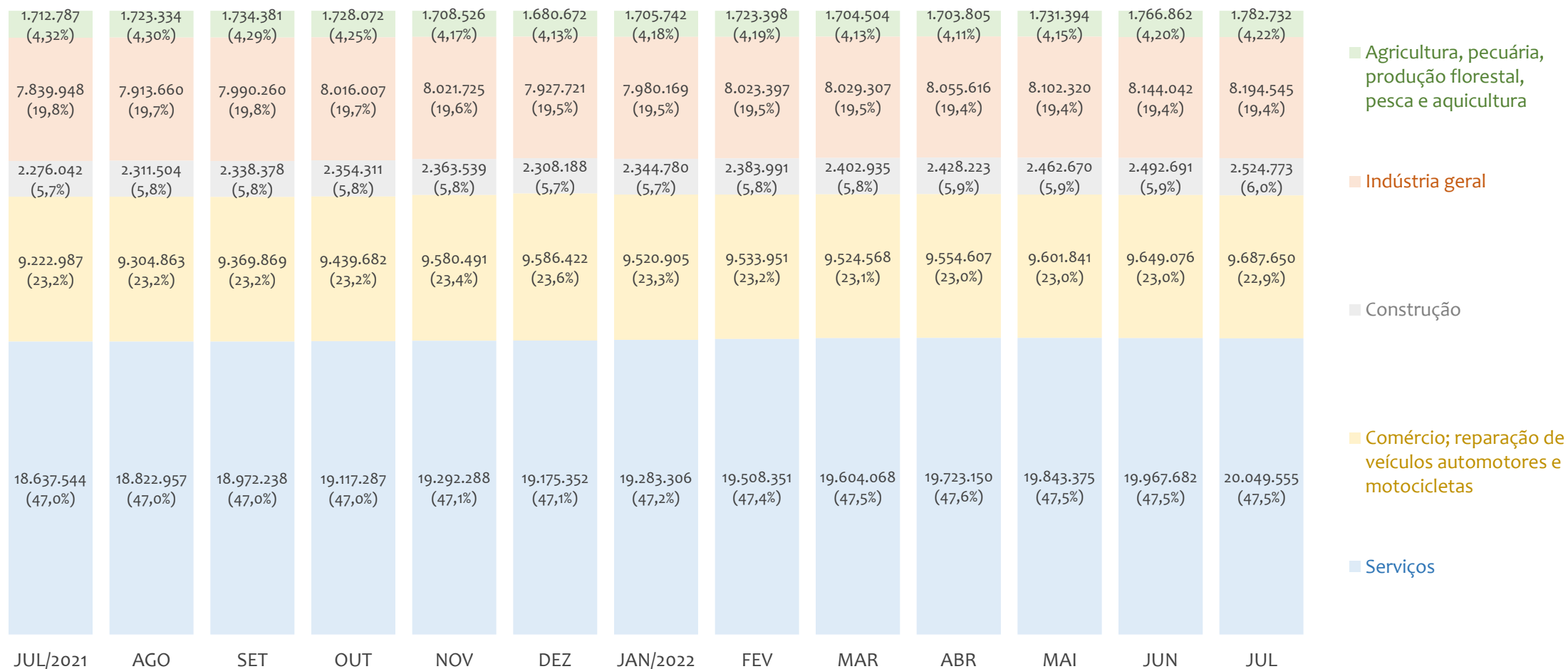
Estoque de empregos e variação relativa em relação ao mês anterior por atividade econômica, BRASIL, JULHO/2022



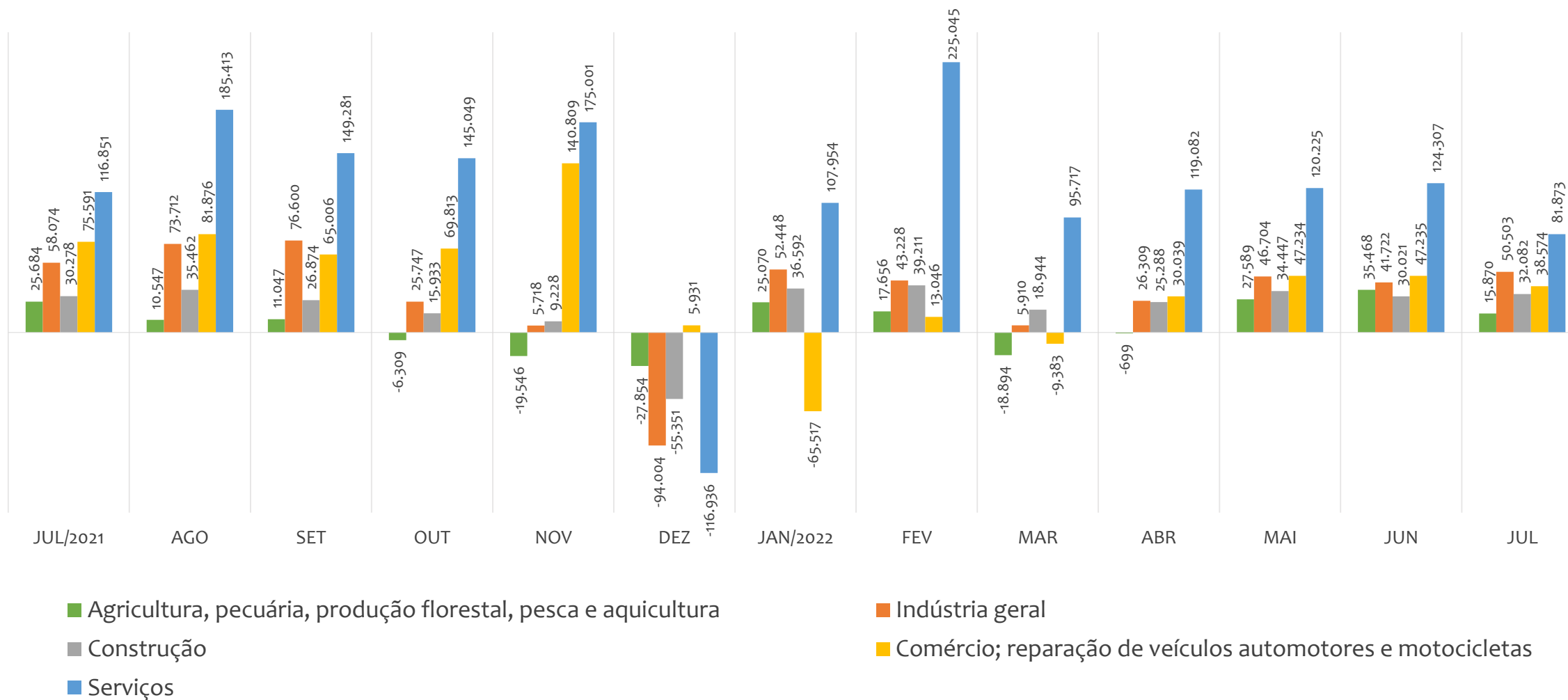
Admissões, desligamentos e saldo de empregos formais por atividade econômica, BRASIL, ACUMULADO 2022



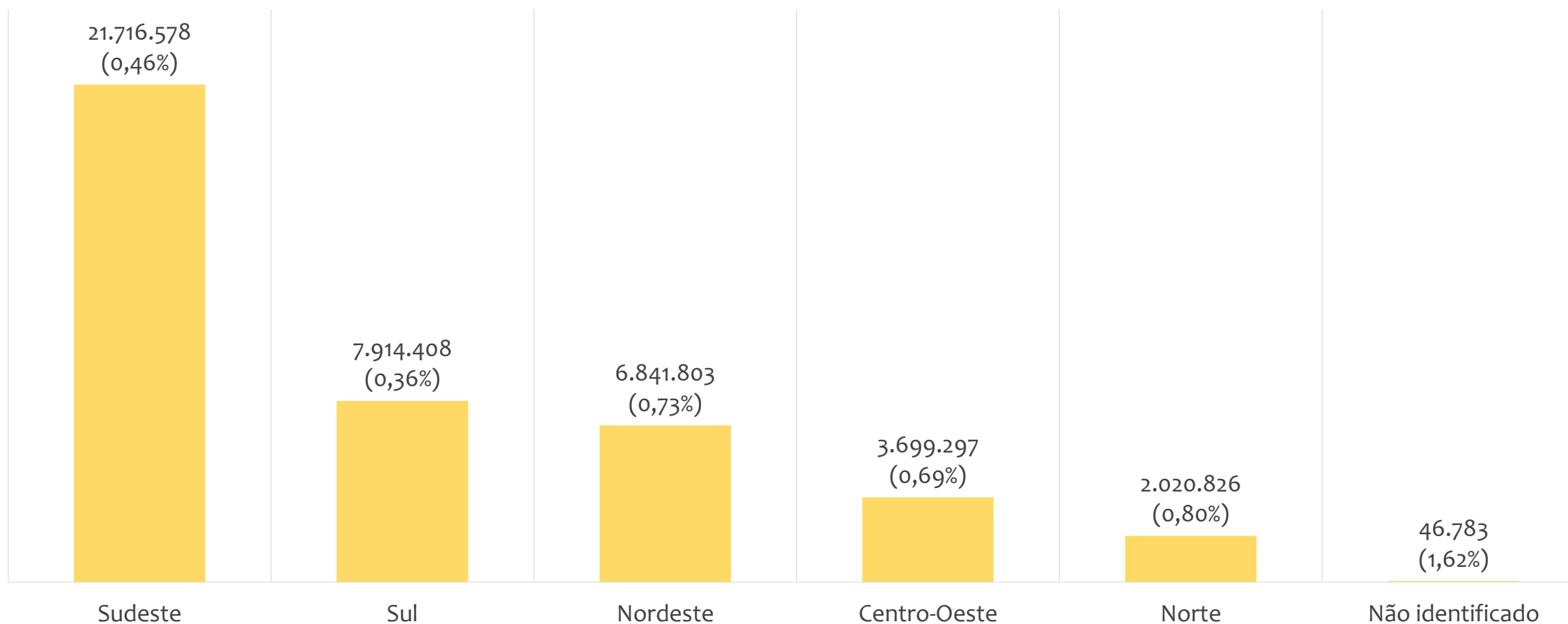
Participação do estoque de empregos das atividades econômicas, BRASIL, ÚLTIMOS 13 MESES



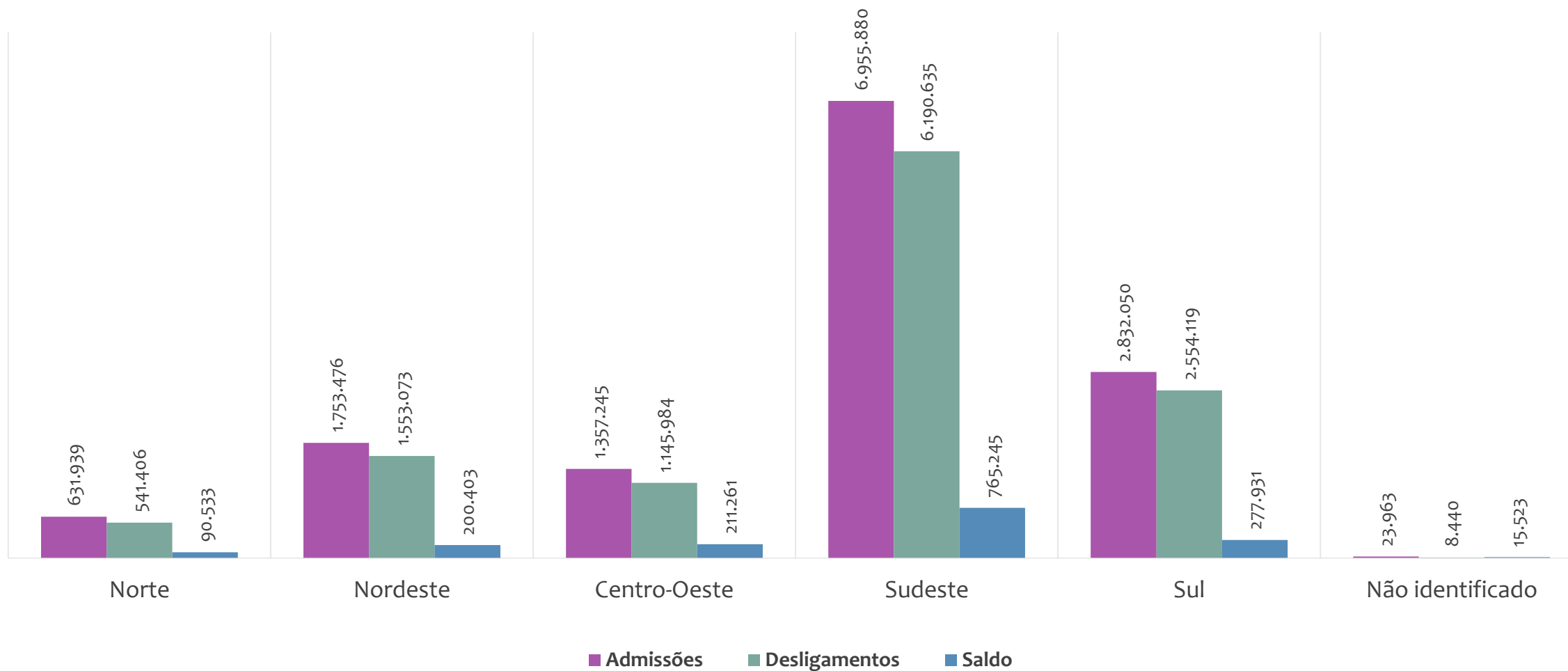
Saldo de empregos formais por atividade econômica, BRASIL, ÚLTIMOS 13 MESES



Estoque de empregos e variação relativa em relação ao mês anterior, BRASIL por REGIÃO, JULHO/2022

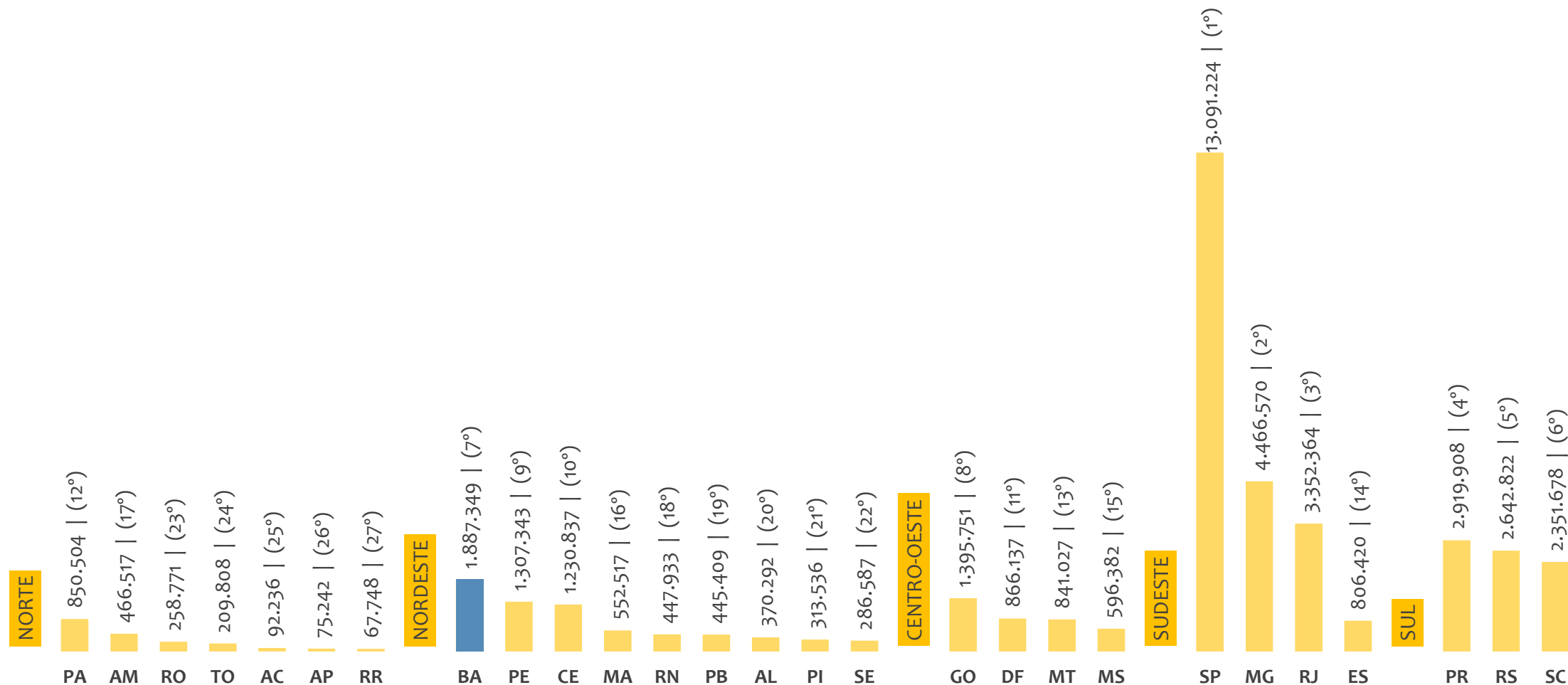


Admissões, desligamentos e saldo de empregos formais, BRASIL por REGIÃO, ACUMULADO 2022

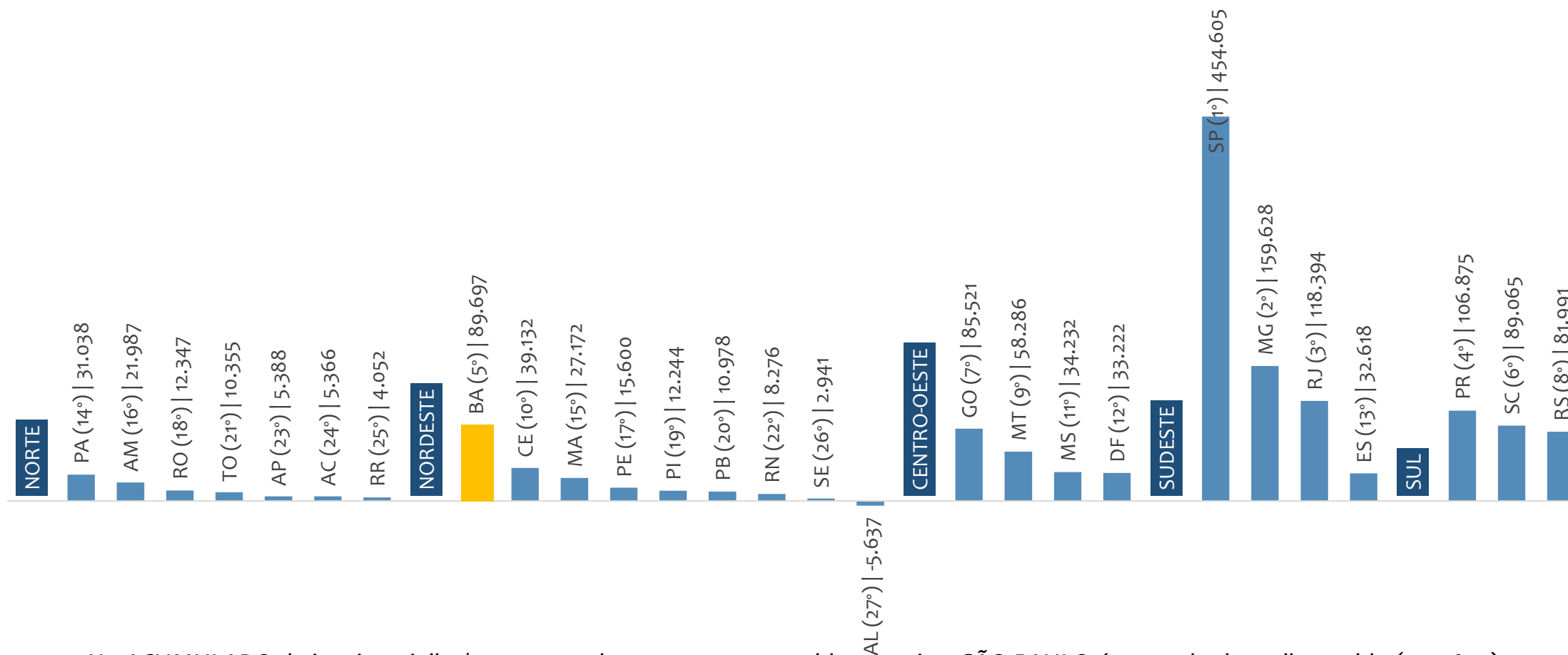


ESTOQUE DE EMPREGOS ATUAL POR ESTADO E REGIÃO

Estoque de empregos, BRASIL por ESTADO e REGIÃO, JULHO/2022



Saldo de empregos formais, BRASIL por ESTADO e REGIÃO, ACUMULADO 2022



No ACUMULADO de janeiro a julho/2022, 1 estados apresentaram saldo negativo. SÃO PAULO é o estado de melhor saldo (454.605), enquanto que ALAGOAS é o estado com pior saldo de empregos formais (-5.637).



EMPREGO FORMAL | BRASIL

Julho
2022

ESTOQUE ATUAL, ADMISSÕES, DESLIGAMENTOS E SALDO ACUMULADOS NO ANO POR ESTADO

ESTADO	ESTOQUE
1º São Paulo	13.091.224
2º Minas Gerais	4.466.570
3º Rio de Janeiro	3.352.364
4º Paraná	2.919.908
5º Rio Grande do Sul	2.642.822
6º Santa Catarina	2.351.678
7º Bahia	1.887.349
8º Goiás	1.395.751
9º Pernambuco	1.307.343
10º Ceará	1.230.837
11º Distrito Federal	866.137
12º Pará	850.504
13º Mato Grosso	841.027
14º Espírito Santo	806.420
15º Mato Grosso do St	596.382
16º Maranhão	552.517
17º Amazonas	466.517
18º Rio Grande do Nor	447.933
19º Paraíba	445.409
20º Alagoas	370.292
21º Piauí	313.536
22º Sergipe	286.587
23º Rondônia	258.771
24º Tocantins	209.808
25º Acre	92.236
26º Amapá	75.242
27º Roraima	67.748

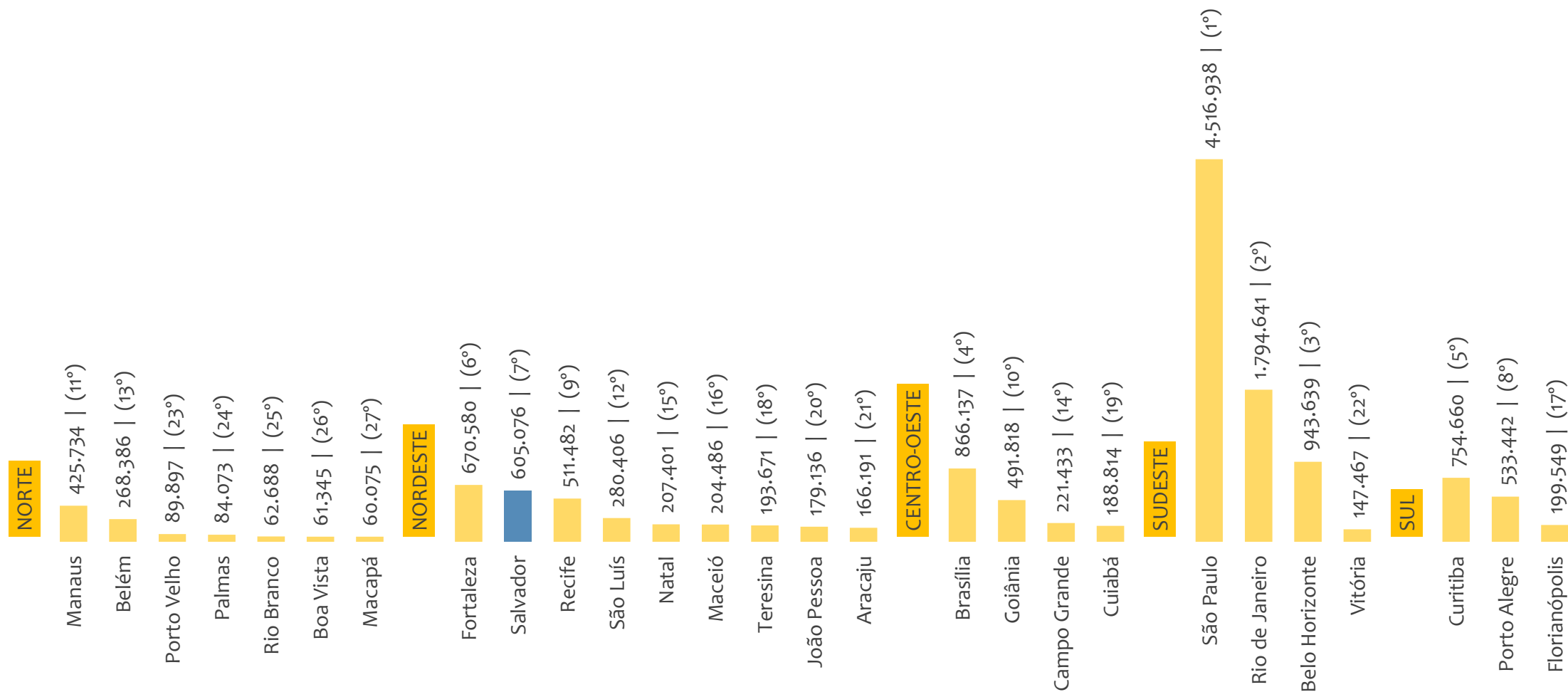
ESTADO	ADMISSÕES
1º São Paulo	4.310.846
2º Minas Gerais	1.473.421
3º Paraná	1.057.855
4º Santa Catarina	913.951
5º Rio de Janeiro	889.362
6º Rio Grande do Sul	860.244
7º Goiás	536.585
8º Bahia	517.494
9º Mato Grosso	361.288
10º Ceará	315.368
11º Pernambuco	310.880
12º Espírito Santo	282.251
13º Pará	245.354
14º Distrito Federal	240.277
15º Mato Grosso do St	219.095
16º Maranhão	149.299
17º Amazonas	140.041
18º Rio Grande do Nor	112.692
19º Paraíba	111.281
20º Rondônia	94.555
21º Alagoas	92.207
22º Piauí	78.751
23º Tocantins	69.322
24º Sergipe	65.504
25º Acre	30.584
26º Roraima	26.668
27º Amapá	25.415

ESTADO	DESLIGAMENTOS
1º São Paulo	3.856.241
2º Minas Gerais	1.313.793
3º Paraná	950.980
4º Santa Catarina	824.886
5º Rio Grande do Sul	778.253
6º Rio de Janeiro	770.968
7º Goiás	451.064
8º Bahia	427.797
9º Mato Grosso	303.002
10º Pernambuco	295.280
11º Ceará	276.236
12º Espírito Santo	249.633
13º Pará	214.316
14º Distrito Federal	207.055
15º Mato Grosso do St	184.863
16º Maranhão	122.127
17º Amazonas	118.054
18º Rio Grande do Nor	104.416
19º Paraíba	100.303
20º Alagoas	97.844
21º Rondônia	82.208
22º Piauí	66.507
23º Sergipe	62.563
24º Tocantins	58.967
25º Acre	25.218
26º Roraima	22.616
27º Amapá	20.027

ESTADO	SALDO
1º São Paulo	454.605
2º Minas Gerais	159.628
3º Rio de Janeiro	118.394
4º Paraná	106.875
5º Bahia	89.697
6º Santa Catarina	89.065
7º Goiás	85.521
8º Rio Grande do Sul	81.991
9º Mato Grosso	58.286
10º Ceará	39.132
11º Mato Grosso do Su	34.232
12º Distrito Federal	33.222
13º Espírito Santo	32.618
14º Pará	31.038
15º Maranhão	27.172
16º Amazonas	21.987
17º Pernambuco	15.600
18º Rondônia	12.347
19º Piauí	12.244
20º Paraíba	10.978
21º Tocantins	10.355
22º Rio Grande do Nor	8.276
23º Amapá	5.388
24º Acre	5.366
25º Roraima	4.052
26º Sergipe	2.941
27º Alagoas	-5.637

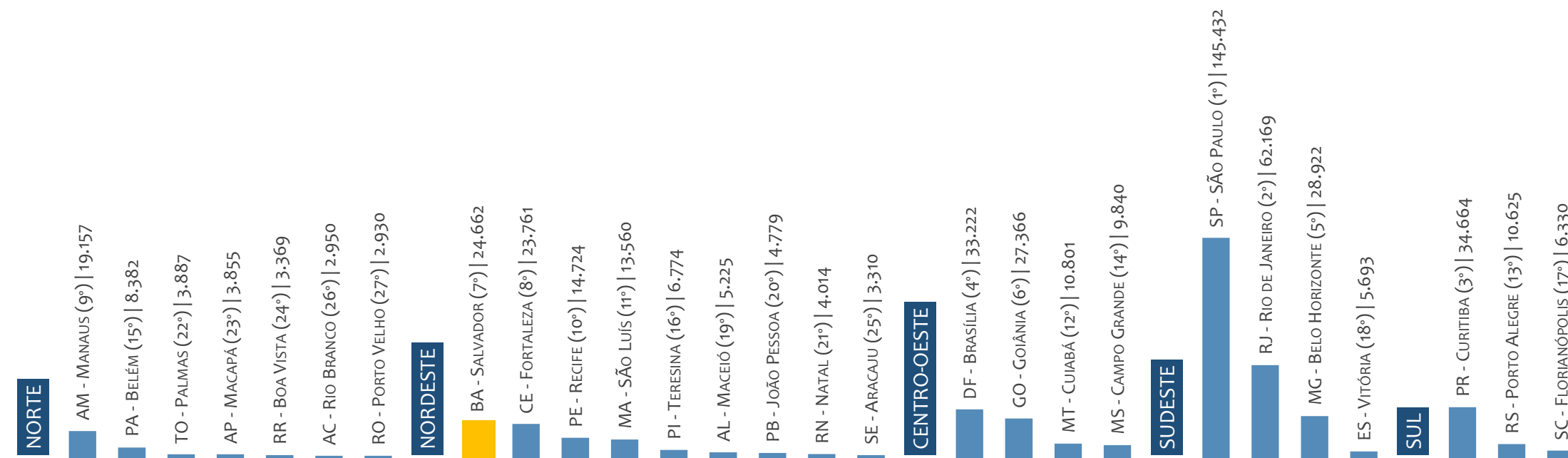


Estoque de empregos, BRASIL por CAPITAL e REGIÃO, JULHO/2022



SALDO ACUMULADO NO ANO POR CAPITAL E REGIÃO

Saldo de empregos formais, BRASIL por CAPITAL e REGIÃO, ACUMULADO 2022



No ACUMULADO de janeiro a julho/2022, os capitais apresentaram saldo negativo. SÃO PAULO é a capital de melhor saldo (145.432), enquanto que PORTO VELHO é a capital com pior saldo de empregos formais (2.930).



EMPREGO FORMAL | BRASIL

Julho
2022

ESTOQUE ATUAL, ADMISSÕES, DESLIGAMENTOS E SALDO ACUMULADOS NO ANO POR CAPITAL

CAPITAL	ESTOQUE
1º São Paulo	4.516.938
2º Rio de Janeiro	1.794.641
3º Belo Horizonte	943.639
4º Brasília	866.137
5º Curitiba	754.660
6º Fortaleza	670.580
7º Salvador	605.076
8º Porto Alegre	533.442
9º Recife	511.482
10º Goiânia	491.818
11º Manaus	425.734
12º São Luís	280.406
13º Belém	268.386
14º Campo Grande	221.433
15º Natal	207.401
16º Maceió	204.486
17º Florianópolis	199.549
18º Teresina	193.671
19º Cuiabá	188.814
20º João Pessoa	179.136
21º Aracaju	166.191
22º Vitória	147.467
23º Porto Velho	89.897
24º Palmas	84.073
25º Rio Branco	62.688
26º Boa Vista	61.345
27º Macapá	60.075

CAPITAL	ADMISSÕES
1º São Paulo	1.601.141
2º Rio de Janeiro	467.327
3º Curitiba	316.575
4º Belo Horizonte	306.483
5º Brasília	240.277
6º Goiânia	185.523
7º Fortaleza	178.942
8º Salvador	158.341
9º Porto Alegre	155.556
10º Manaus	129.003
11º Recife	117.887
12º Campo Grande	81.499
13º Florianópolis	75.106
14º Cuiabá	70.699
15º São Luís	69.561
16º Belém	64.310
17º Maceió	49.863
18º Natal	48.684
19º João Pessoa	47.905
20º Teresina	46.792
21º Vitória	44.996
22º Aracaju	36.824
23º Porto Velho	28.721
24º Palmas	27.283
25º Boa Vista	24.059
26º Rio Branco	20.844
27º Macapá	20.232

CAPITAL	DESLIGAMENTOS
1º São Paulo	1.455.709
2º Rio de Janeiro	405.158
3º Curitiba	281.911
4º Belo Horizonte	277.561
5º Brasília	207.055
6º Goiânia	158.157
7º Fortaleza	155.181
8º Porto Alegre	144.931
9º Salvador	133.679
10º Manaus	109.846
11º Recife	103.163
12º Campo Grande	71.659
13º Florianópolis	68.776
14º Cuiabá	59.898
15º São Luís	56.001
16º Belém	55.928
17º Natal	44.670
18º Maceió	44.638
19º João Pessoa	43.126
20º Teresina	40.018
21º Vitória	39.303
22º Aracaju	33.514
23º Porto Velho	25.791
24º Palmas	23.396
25º Boa Vista	20.690
26º Rio Branco	17.894
27º Macapá	16.377

CAPITAL	SALDO
1º São Paulo	145.432
2º Rio de Janeiro	62.169
3º Curitiba	34.664
4º Brasília	33.222
5º Belo Horizonte	28.922
6º Goiânia	27.366
7º Salvador	24.662
8º Fortaleza	23.761
9º Manaus	19.157
10º Recife	14.724
11º São Luís	13.560
12º Cuiabá	10.801
13º Porto Alegre	10.625
14º Campo Grande	9.840
15º Belém	8.382
16º Teresina	6.774
17º Florianópolis	6.330
18º Vitória	5.693
19º Maceió	5.225
20º João Pessoa	4.779
21º Natal	4.014
22º Palmas	3.887
23º Macapá	3.855
24º Boa Vista	3.369
25º Aracaju	3.310
26º Rio Branco	2.950
27º Porto Velho	2.930



EMPREGO FORMAL | BRASIL

Julho
2022

ESTOQUE ATUAL, ADMISSÕES, DESLIGAMENTOS E SALDO ACUMULADOS NO ANO POR MUNICÍPIO

ESTOQUE

RANKING 10 PRIMEIROS	
MUNICÍPIO	ESTOQUE
1º SP-Sao Paulo	4.516.938
2º RJ-Rio de Janeiro	1.794.641
3º MG-Belo Horizonte	943.639
4º DF-Brasília	866.137
5º PR-Curitiba	754.660
6º CE-Fortaleza	670.580
7º BA-Salvador	605.076
8º RS-Porto Alegre	533.442
9º PE-Recife	511.482
10º GO-Goiania	491.818

RANKING 10 ÚLTIMOS	
MUNICÍPIO	ESTOQUE
5561º PI-Santo Antoni	4
5562º AL-Palestina	3
5563º PB-Sao Jose do	2
5564º PI-Sao Luis do P	2
5565º MA-Bernardo d	0
5566º PB-Vista Serran	0
5567º PB-Santa Ines	0
5568º PB-Sao Jose do:	0
5569º PI-Betania do Pi	0
5570º PI-Curral Novo c	0

ADMISSÕES

RANKING 10 PRIMEIROS	
MUNICÍPIO	ADMISSÕES
1º SP-Sao Paulo	1.601.141
2º RJ-Rio de Janeiro	467.327
3º PR-Curitiba	316.575
4º MG-Belo Horizonte	306.483
5º DF-Brasília	240.277
6º GO-Goiania	185.523
7º CE-Fortaleza	178.942
8º BA-Salvador	158.341
9º RS-Porto Alegre	155.556
10º SP-Campinas	131.018

RANKING 10 ÚLTIMOS	
MUNICÍPIO	ADMISSÕES
5561º PB-Parari	0
5562º PB-Pedra Branc	0
5563º PI-Francisco Ma	0
5564º PI-Vera Mendes	0
5565º RN-Agua Nova	0
5566º RN-Coronel Joa	0
5567º RN-Jardim de A	0
5568º RN-Joao Dias	0
5569º RN-Ruy Barbos:	0
5570º RN-Vicosa	0

DESLIGAMENTOS

RANKING 10 PRIMEIROS	
MUNICÍPIO	DESLIGAMENTOS
1º SP-Sao Paulo	1.455.709
2º RJ-Rio de Janeiro	405.158
3º PR-Curitiba	281.911
4º MG-Belo Horizonte	277.561
5º DF-Brasília	207.055
6º GO-Goiania	158.157
7º CE-Fortaleza	155.181
8º RS-Porto Alegre	144.931
9º BA-Salvador	133.679
10º SP-Campinas	118.250

RANKING 10 ÚLTIMOS	
MUNICÍPIO	DESLIGAMENTOS
5561º PB-Sao Jose de l	0
5562º PE-Carnaubeira	0
5563º PI-Carubas do	0
5564º PI-Santo Antoni	0
5565º PI-Tanque do Pi	0
5566º RN-Agua Nova	0
5567º RN-Jardim de A	0
5568º RN-Joao Dias	0
5569º RN-Pedra Preta	0
5570º TO-Praia Norte	0

SALDO DE EMPREGOS

RANKING 10 PRIMEIROS	
MUNICÍPIO	SALDO
1º SP-Sao Paulo	145.432
2º RJ-Rio de Janeiro	62.169
3º PR-Curitiba	34.664
4º DF-Brasília	33.222
5º MG-Belo Horizonte	28.922
6º GO-Goiania	27.366
7º BA-Salvador	24.662
8º CE-Fortaleza	23.761
9º AM-Manaus	19.157
10º PE-Recife	14.724

RANKING 10 ÚLTIMOS	
MUNICÍPIO	SALDO
5561º AL-Campo Alegr	-1.717
5562º AL-Rio Largo	-1.790
5563º AL-Sao Jose da	-2.050
5564º PE-Igarassu	-2.068
5565º MG-Indianopoli:	-2.151
5566º PE-Sirinhaem	-2.215
5567º AL-Sao Miguel c	-2.224
5568º PE-Rio Formosc	-2.340
5569º SE-Capela	-2.340
5570º PA-Parauapeba:	-2.800



Região NORDESTE

ESTATÍSTICAS MENSAS DO EMPREGO FORMAL

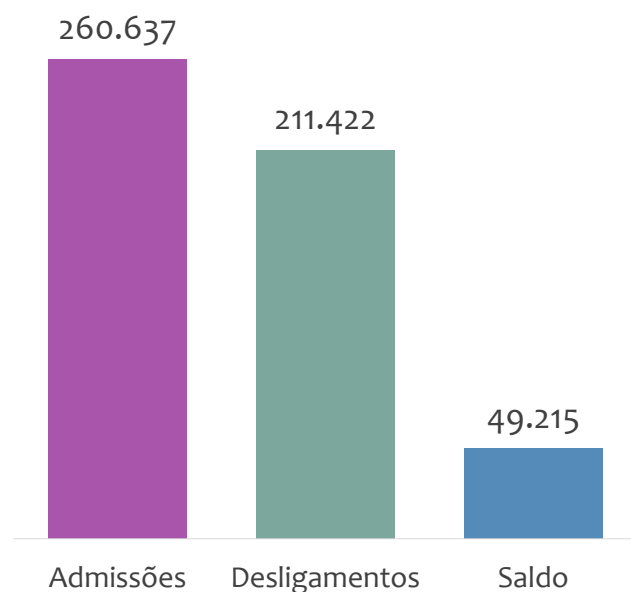


EMPREGO FORMAL | REGIÃO NORDESTE

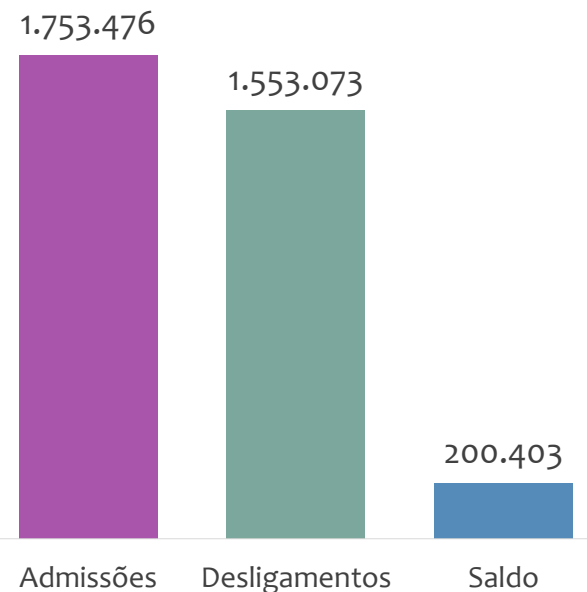
Julho
2022

ADMISSÕES, DESLIGAMENTOS E SALDO NO MÊS ATUAL E ACUMULADO E ESTOQUE ATUAL


Admissões, desligamentos e saldo de empregos formais, região NORDESTE, JULHO/2022



Admissões, desligamentos e saldo de empregos formais, região NORDESTE, ACUMULADO 2022



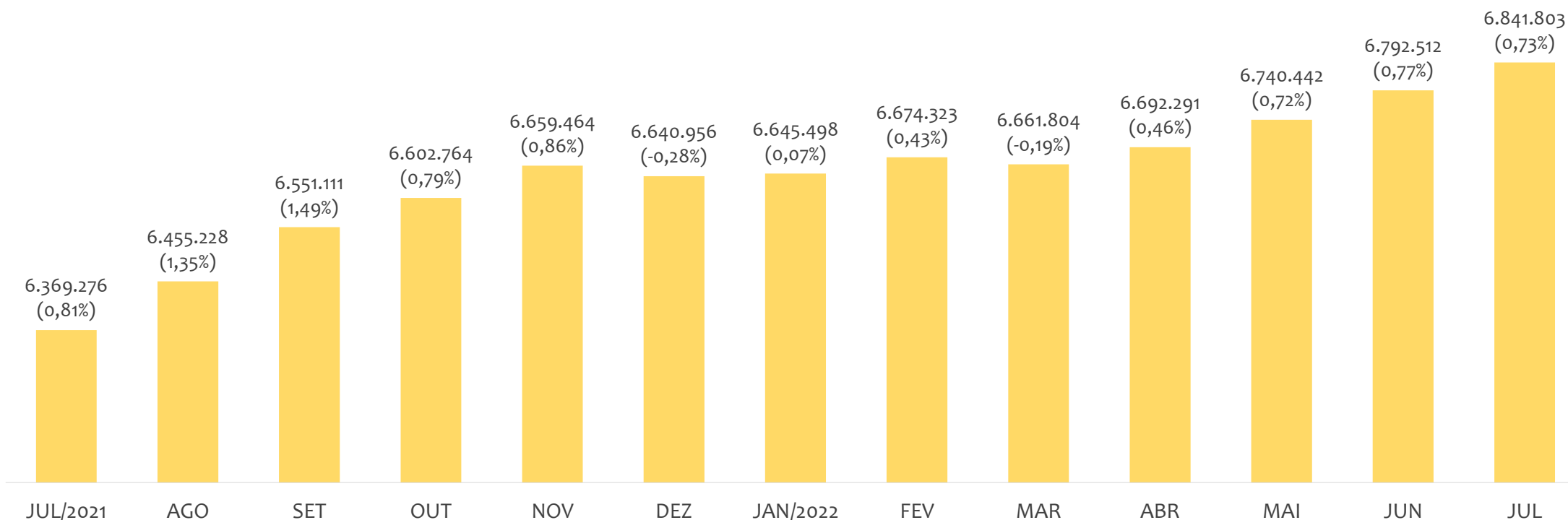
Estoque de empregos e variação relativa, região NORDESTE, JULHO/2022



Na região NORDESTE, no mês de JULHO/2022, o saldo de empregos formais foi de 49.215. O saldo ACUMULADO no ano (janeiro a julho) foi de 200.403. Neste mesmo período ACUMULADO, o total de admissões e de desligamentos foram, respectivamente, 1.753.476 e 1.553.073. O ESTOQUE de empregos no ano é de 6.841.803, crescimento de 0,73% em relação ao mês anterior.



Estoque de empregos e variação relativa em relação ao mês anterior, região NORDESTE, ÚLTIMOS 13 MESES



O estoque de empregos formais se refere ao total de contratos de trabalho vigentes no período analisado. A variação relativa é o percentual de aumento ou redução do estoque em relação ao período anterior.

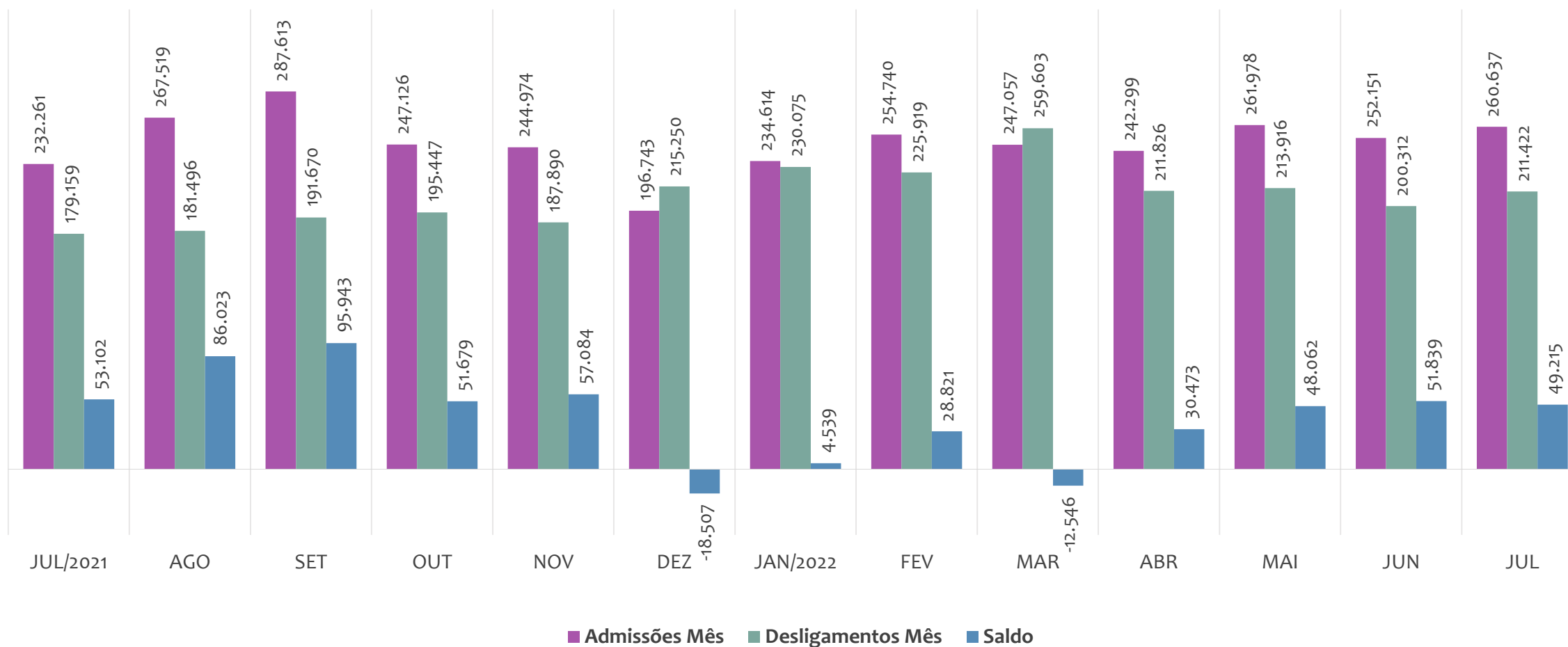


EMPREGO FORMAL | REGIÃO NORDESTE

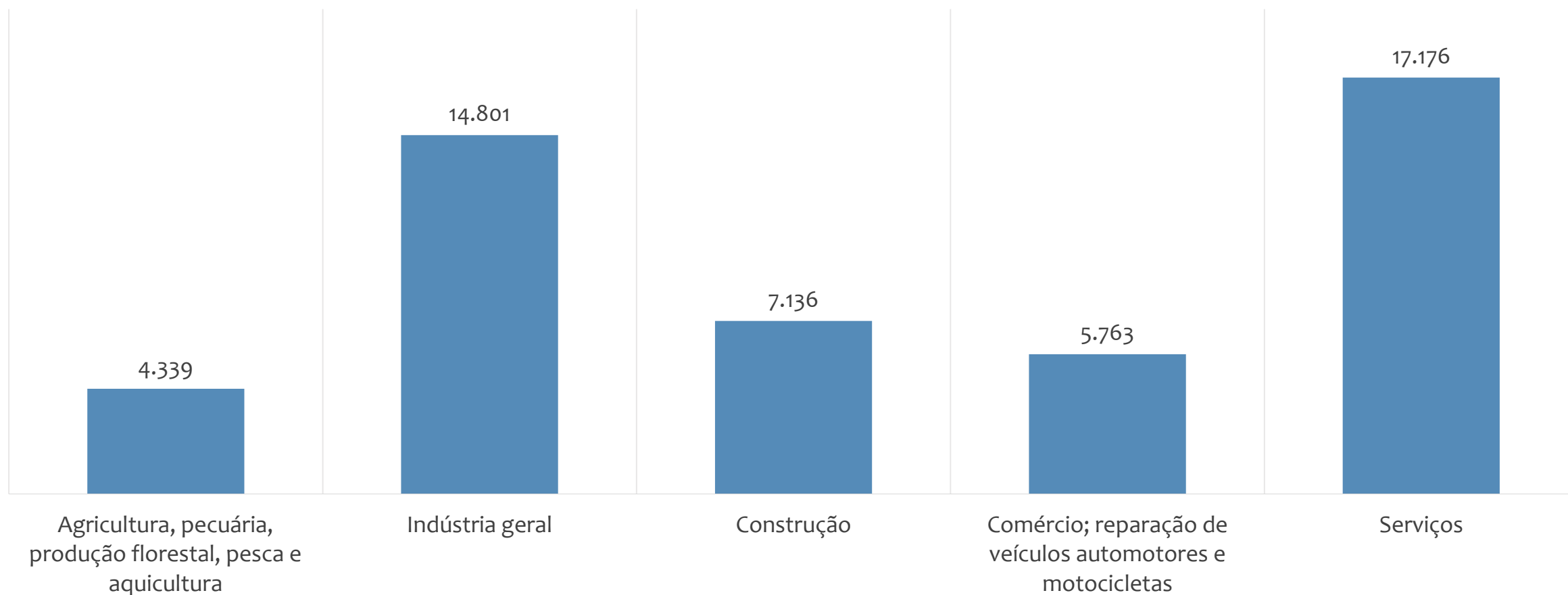
ADMISSÕES, DESLIGAMENTOS E SALDOS MENSAIS

Julho
2022

Admissões, desligamentos e saldo de empregos formais, região NORDESTE, ÚLTIMOS 13 MESES



Saldo de empregos formais por atividade econômica, região NORDESTE, em JULHO/2022

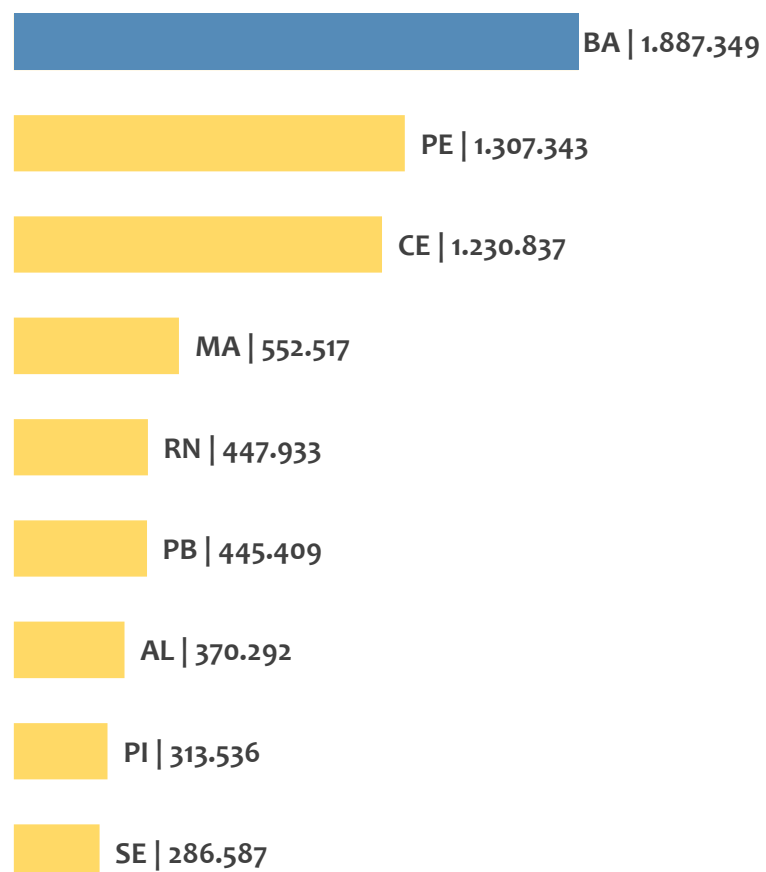


EMPREGO FORMAL | REGIÃO NORDESTE

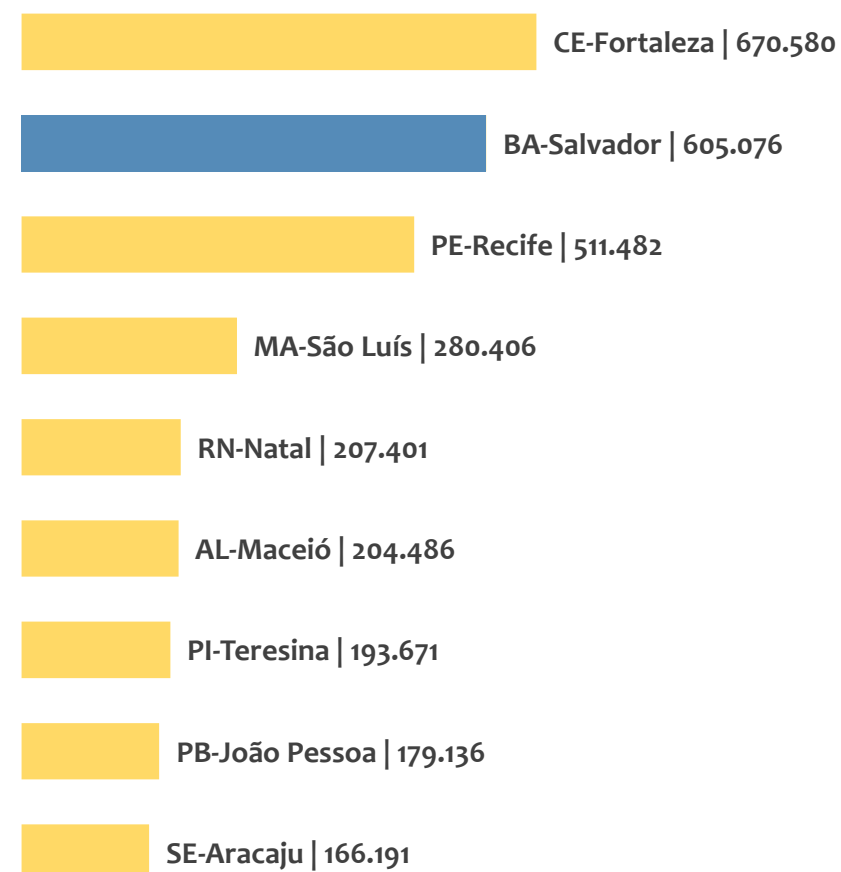
Julho
2022

ESTOQUE ATUAL POR ESTADO E POR CAPITAL

Estoque de empregos,
região NORDESTE por ESTADO, JULHO/2022



Estoque de empregos,
região NORDESTE por CAPITAL, JULHO/2022

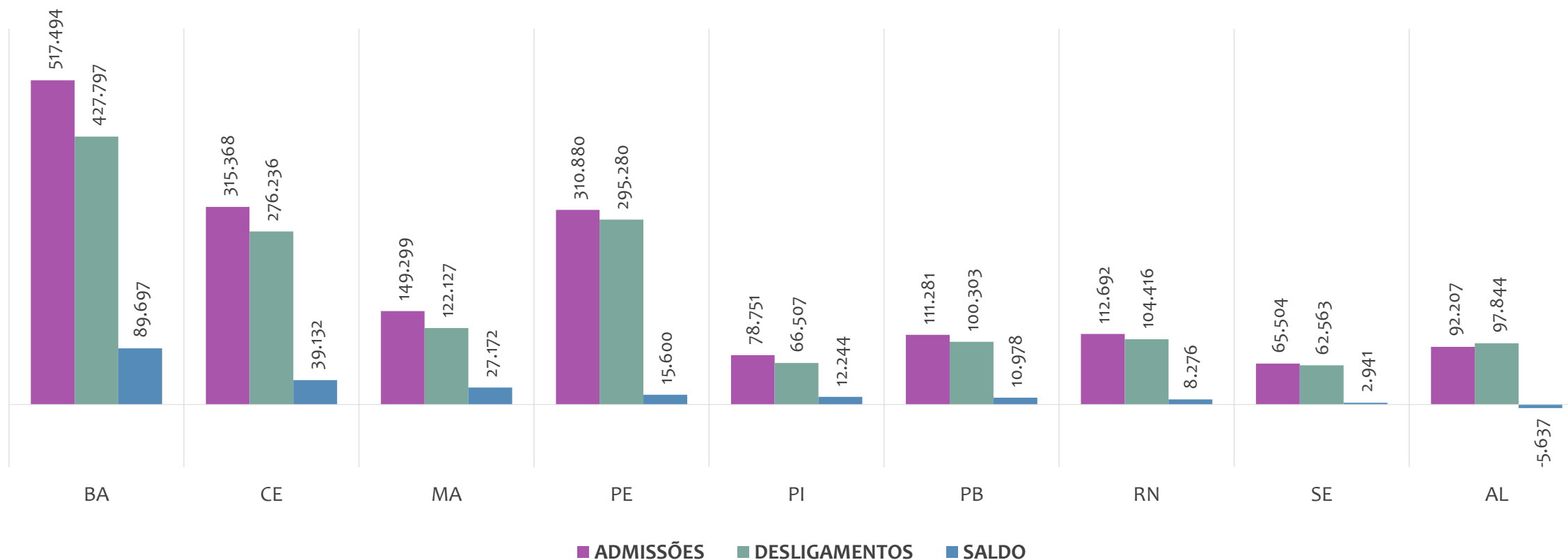


EMPREGO FORMAL | REGIÃO NORDESTE

ADMISSÕES, DESLIGAMENTOS E SALDO ACUMULADOS NO ANO POR ESTADO

Julho
2022

Admissões, desligamentos e saldo de empregos formais, região NORDESTE por ESTADO, ACUMULADO 2022



No ACUMULADO de janeiro a julho/2022, 1 estado da região NORDESTE apresentou saldo negativo. BAHIA é o estado de melhor saldo (89.697), enquanto que ALAGOAS é o estado com pior saldo de empregos formais (-5.637).

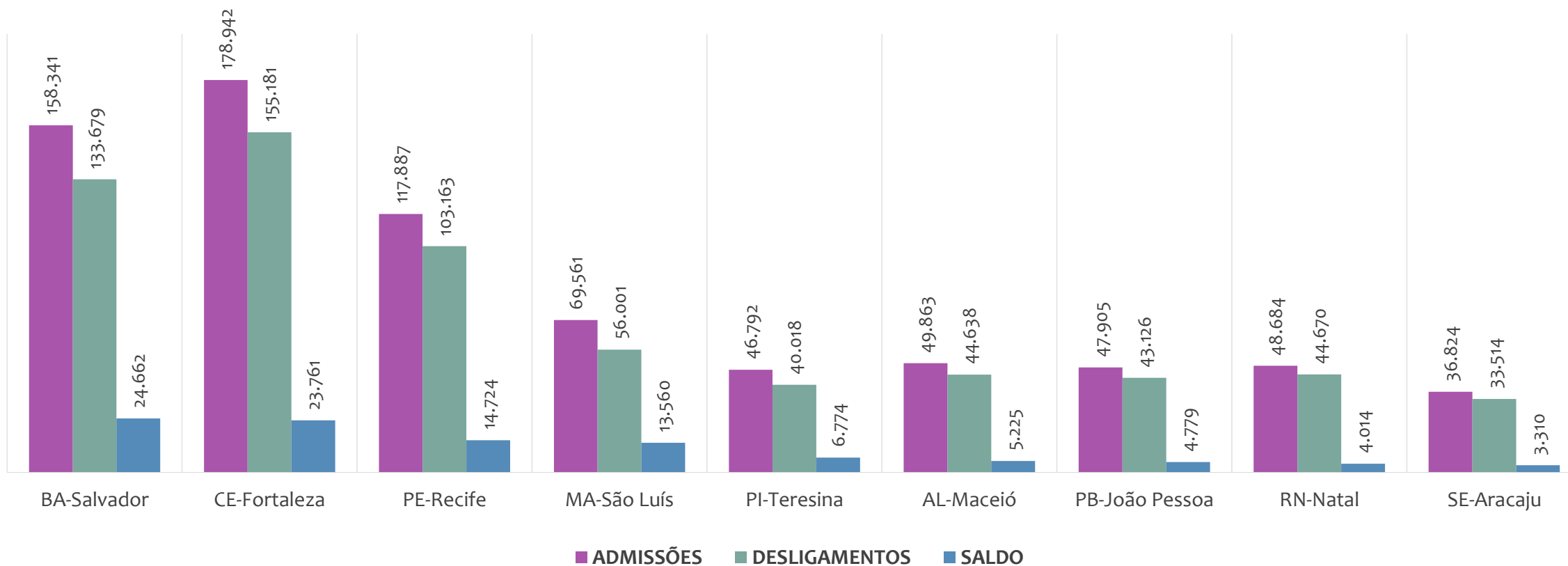


EMPREGO FORMAL | REGIÃO NORDESTE

Julho
2022

ADMISSÕES, DESLIGAMENTOS E SALDO ACUMULADOS NO ANO POR CAPITAL

Admissões, desligamentos e saldo de empregos formais, região NORDESTE por CAPITAL, ACUMULADO 2022



No ACUMULADO de janeiro a julho/2022, nenhuma capital da região NORDESTE apresentou saldo negativo. SALVADOR é a capital de melhor saldo (24.662), enquanto que ARACAJU é a capital com pior saldo de empregos formais (3.310).



EMPREGO FORMAL | REGIÃO NORDESTE

Julho
2022

ESTOQUE ATUAL, ADMISSÕES, DESLIGAMENTOS E SALDO ACUMULADOS NO ANO POR MUNICÍPIO

ESTOQUE

RANKING 10 PRIMEIROS	
MUNICÍPIO	ESTOQUE
1° CE-Fortaleza	670.580
2° BA-Salvador	605.076
3° PE-Recife	511.482
4° MA-Sao Luis	280.406
5° RN-Natal	207.401
6° AL-Maceio	204.486
7° PI-Teresina	193.671
8° PB-Joao Pessoa	179.136
9° SE-Aracaju	166.191
10° BA-Feira de Santa	120.748

RANKING 10 ÚLTIMOS	
MUNICÍPIO	ESTOQUE
1785° PI-Santo Antoni	4
1786° AL-Palestina	3
1787° PB-Sao Jose do I	2
1788° PI-Sao Luis do P	2
1789° MA-Bernardo de	0
1790° PB-Vista Serran	0
1791° PB-Santa Ines	0
1792° PB-Sao Jose dos	0
1793° PI-Betania do Pi	0
1794° PI-Curral Novo c	0

ADMISSÕES

RANKING 10 PRIMEIROS	
MUNICÍPIO	ADMISSÕES
1° CE-Fortaleza	178.942
2° BA-Salvador	158.341
3° PE-Recife	117.887
4° MA-Sao Luis	69.561
5° AL-Maceio	49.863
6° RN-Natal	48.684
7° PB-Joao Pessoa	47.905
8° PI-Teresina	46.792
9° SE-Aracaju	36.824
10° BA-Lauro de Freita	35.174

RANKING 10 ÚLTIMOS	
MUNICÍPIO	ADMISSÕES
1785° PB-Parari	0
1786° PB-Pedra Branc	0
1787° PI-Francisco Ma	0
1788° PI-Vera Mendes	0
1789° RN-Agua Nova	0
1790° RN-Coronel Joa	0
1791° RN-Jardim de Ar	0
1792° RN-Joao Dias	0
1793° RN-Ruy Barbosa	0
1794° RN-Vicosa	0

DESLIGAMENTOS

RANKING 10 PRIMEIROS	
MUNICÍPIO	DESLIGAMENTOS
1° CE-Fortaleza	155.181
2° BA-Salvador	133.679
3° PE-Recife	103.163
4° MA-Sao Luis	56.001
5° RN-Natal	44.670
6° AL-Maceio	44.638
7° PB-Joao Pessoa	43.126
8° PI-Teresina	40.018
9° SE-Aracaju	33.514
10° BA-Lauro de Freita	31.616

RANKING 10 ÚLTIMOS	
MUNICÍPIO	DESLIGAMENTOS
1785° PB-Parari	0
1786° PB-Sao Jose de	0
1787° PE-Carnaubeira	0
1788° PI-Caraubas do I	0
1789° PI-Santo Antoni	0
1790° PI-Tanque do Pi	0
1791° RN-Agua Nova	0
1792° RN-Jardim de Ar	0
1793° RN-Joao Dias	0
1794° RN-Pedra Preta	0

SALDO DE EMPREGOS

RANKING 10 PRIMEIROS	
MUNICÍPIO	SALDO
1° BA-Salvador	24.662
2° CE-Fortaleza	23.761
3° PE-Recife	14.724
4° MA-Sao Luis	13.560
5° PI-Teresina	6.774
6° AL-Maceio	5.225
7° PB-Joao Pessoa	4.779
8° BA-Feira de Santan	4.510
9° PB-Campina Grand	4.288
10° BA-Juazeiro	4.021

RANKING 10 ÚLTIMOS	
MUNICÍPIO	SALDO
1785° PB-Rio Tinto	-1.488
1786° AL-Coruripe	-1.510
1787° AL-Campo Alegr	-1.717
1788° AL-Rio Largo	-1.790
1789° AL-Sao Jose da I	-2.050
1790° PE-Igarassu	-2.068
1791° PE-Sirinhaem	-2.215
1792° AL-Sao Miguel d	-2.224
1793° PE-Rio Formoso	-2.340
1794° SE-Capela	-2.340



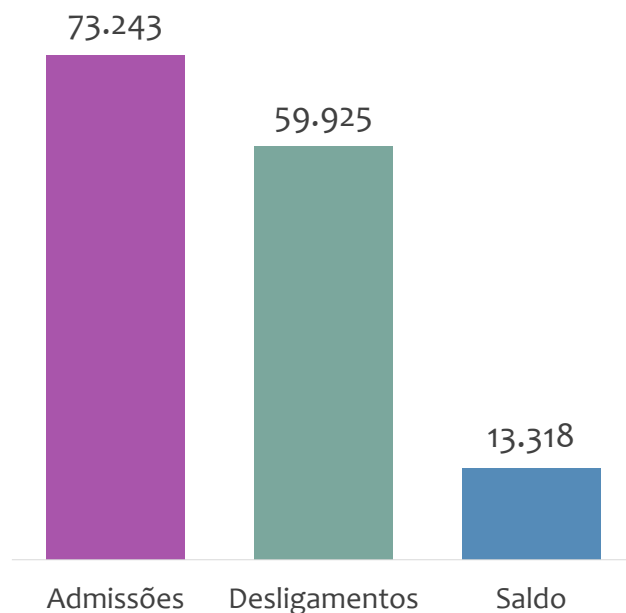
BAHIA

ESTATÍSTICAS MENSAS DO EMPREGO FORMAL

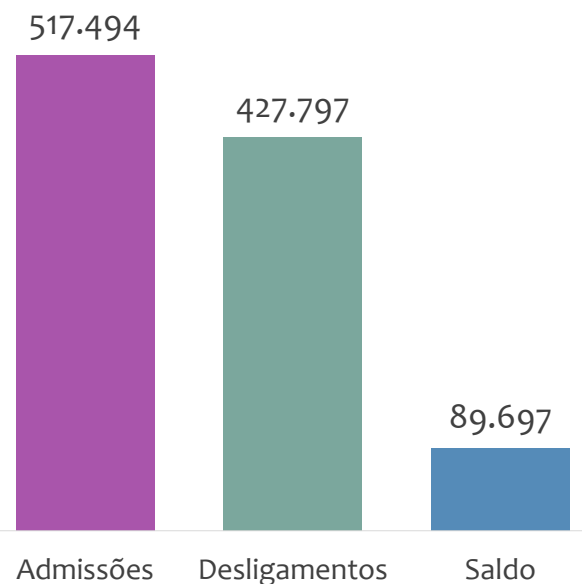


ADMISSÕES, DESLIGAMENTOS E SALDO NO MÊS ATUAL E ACUMULADO E ESTOQUE ATUAL

Admissões, desligamentos e saldo de empregos formais, BAHIA, JULHO/2022



Admissões, desligamentos e saldo de empregos formais, BAHIA, ACUMULADO 2022



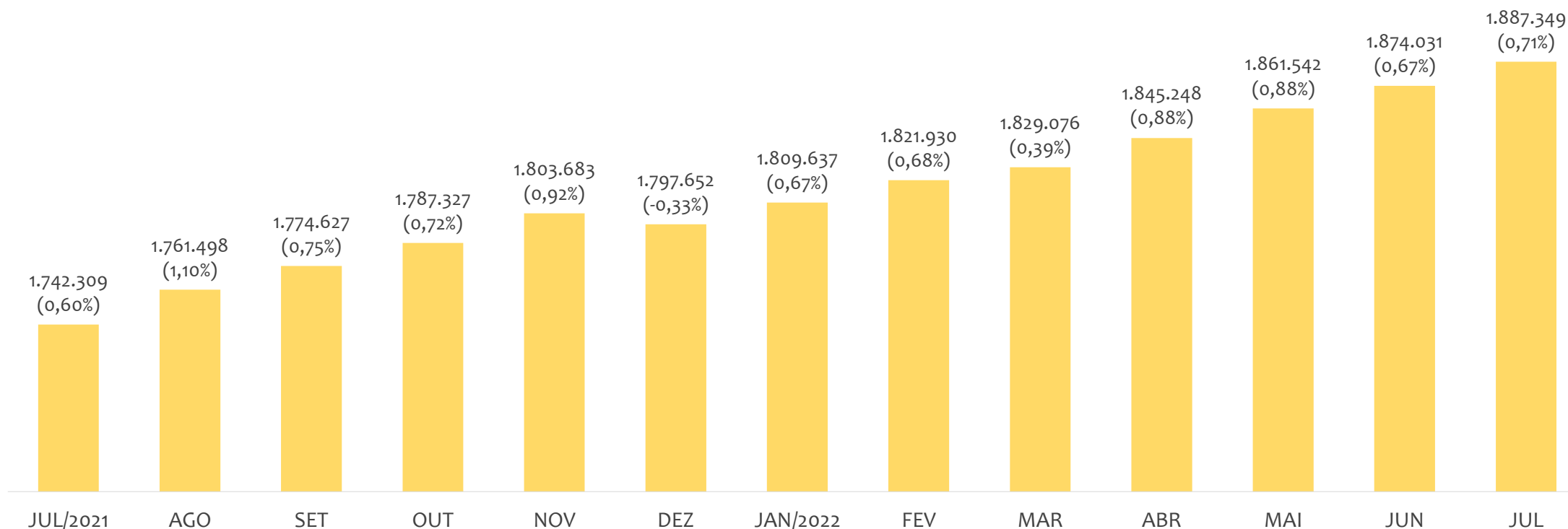
Estoque de empregos e variação relativa, BAHIA, JULHO/2022



No estado da BAHIA, no mês de JULHO/2022, o saldo de empregos formais foi de 13.318. O saldo ACUMULADO no ano (janeiro a julho) foi de 89.697. Neste mesmo período ACUMULADO, o total de admissões e de desligamentos foram, respectivamente, 517.494 e 427.797. O ESTOQUE de empregos no mês é de 1.887.349, crescimento de 0,71% em relação ao mês anterior.



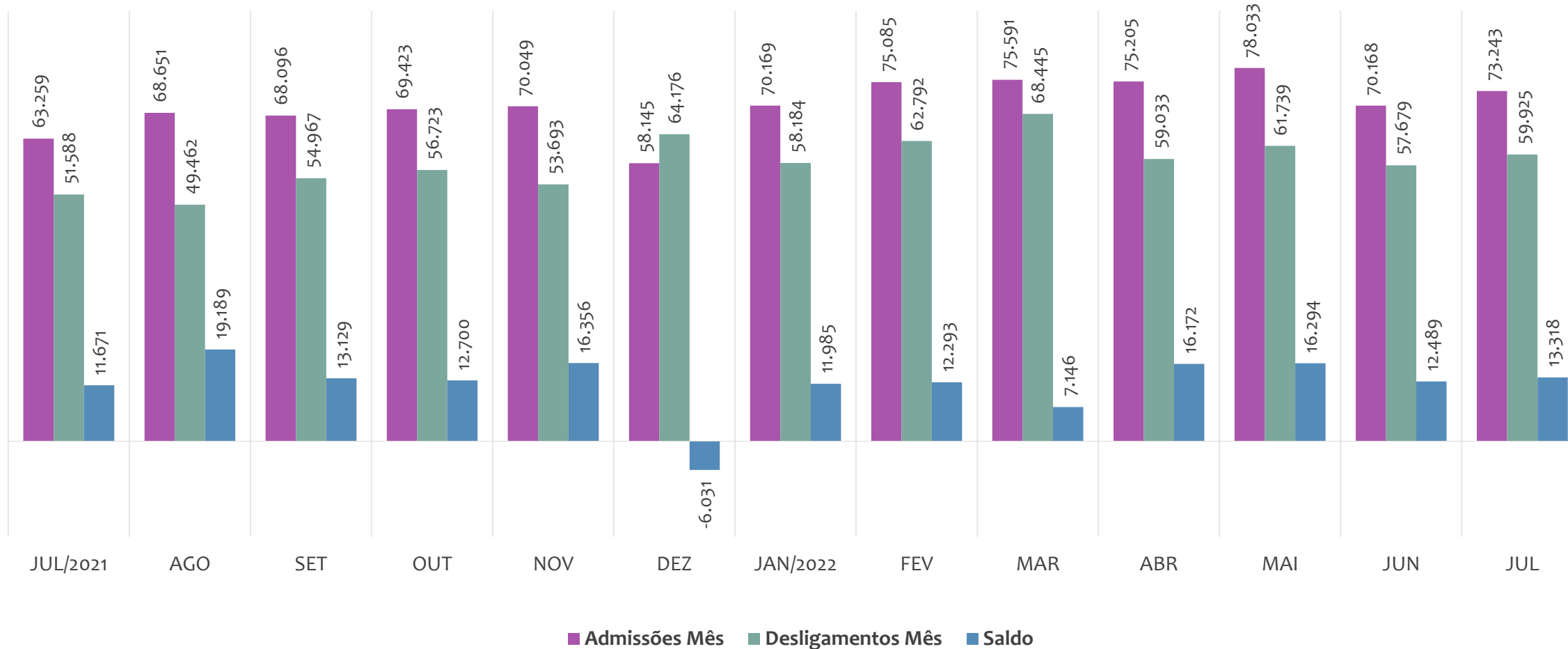
Estoque de empregos e variação relativa em relação ao mês anterior, BAHIA, ÚLTIMOS 13 MESES



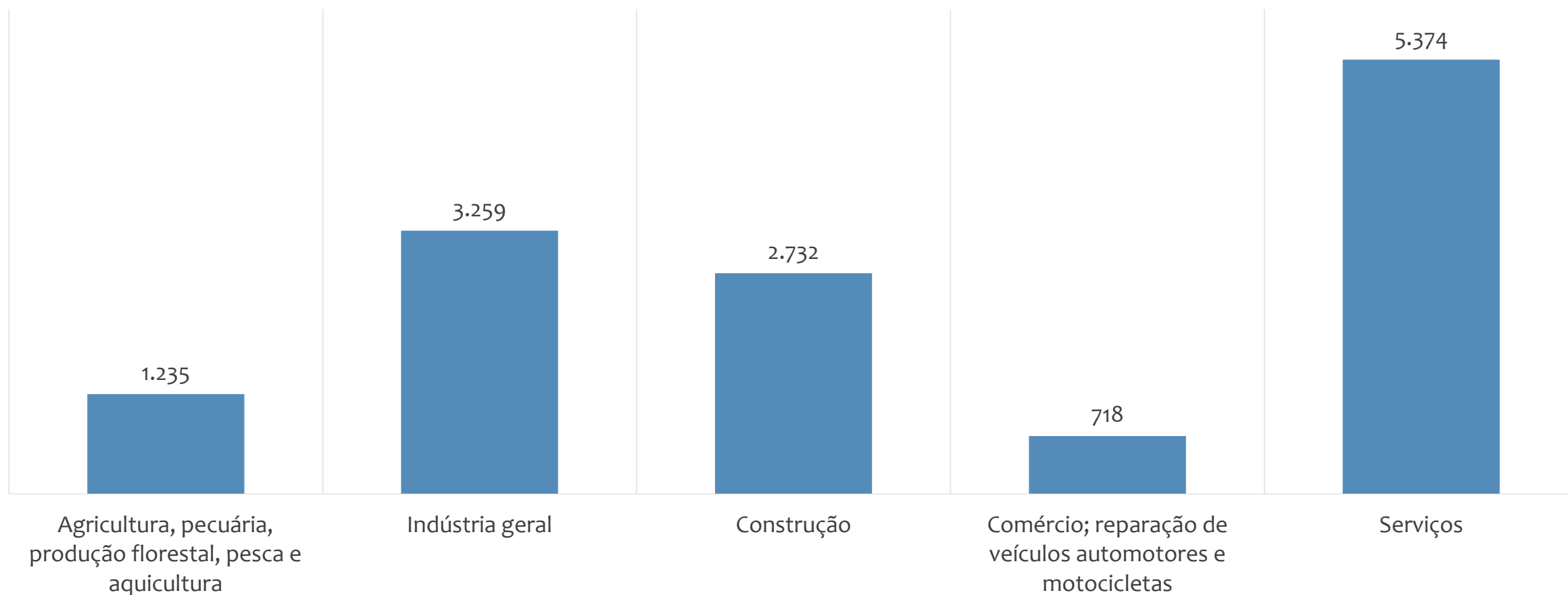
O estoque de empregos formais se refere ao total de contratos de trabalho vigentes no período analisado. A variação relativa é o percentual de aumento ou redução do estoque em relação ao período anterior.



Admissões, desligamentos e saldo de empregos formais, BAHIA, ÚLTIMOS 13 MESES



Saldo de empregos formais por atividade econômica, BAHIA, em JULHO/2022



EMPREGO FORMAL | BAHIA

Julho
2022

ESTOQUE ATUAL, ADMISSÕES, DESLIGAMENTOS E SALDO ACUMULADOS NO ANO POR MUNICÍPIO

ESTOQUE

RANKING 10 PRIMEIROS	
MUNICÍPIO	ESTOQUE
1º Salvador	605.076
2º Feira de Santana	120.748
3º Lauro de Freitas	110.894
4º Vitória da Conquista	69.494
5º Camacari	68.015
6º Juazeiro	40.161
7º Simões Filho	39.370
8º Itabuna	39.133
9º Barreiras	32.881
10º Alagoinhas	29.916

RANKING 10 ÚLTIMOS	
MUNICÍPIO	ESTOQUE
408º Pedro Alexandre	61
409º Caldeirão Grande	60
410º Lamarão	60
411º Morpará	60
412º Mulungu do Morão	59
413º Ibiquera	56
414º Gavião	55
415º Macururê	54
416º Irajuba	52
417º Cravolândia	48

ADMISSÕES

RANKING 10 PRIMEIROS	
MUNICÍPIO	ADMISSÕES
1º Salvador	158.341
2º Lauro de Freitas	35.174
3º Feira de Santana	31.398
4º Camacari	18.369
5º Vitória da Conquista	18.153
6º Luís Eduardo Magalhães	15.005
7º Juazeiro	14.623
8º Porto Seguro	12.113
9º Barreiras	10.498
10º Alagoinhas	9.825

RANKING 10 ÚLTIMOS	
MUNICÍPIO	ADMISSÕES
408º Gavião	8
409º Barro Alto	7
410º Ibiquera	7
411º Ichu	7
412º Novo Triunfo	7
413º Caldeirão Grande	6
414º Maetinga	6
415º Irajuba	5
416º Mulungu do Morão	5
417º Rio do Pires	5

DESLIGAMENTOS

RANKING 10 PRIMEIROS	
MUNICÍPIO	DESLIGAMENTOS
1º Salvador	133.679
2º Lauro de Freitas	31.616
3º Feira de Santana	26.888
4º Camacari	16.177
5º Vitória da Conquista	15.333
6º Luís Eduardo Magalhães	12.127
7º Porto Seguro	11.612
8º Juazeiro	10.602
9º Simões Filho	8.846
10º Barreiras	8.303

RANKING 10 ÚLTIMOS	
MUNICÍPIO	DESLIGAMENTOS
408º Cravolândia	5
409º Guajeru	5
410º Mulungu do Morão	5
411º Caturama	4
412º Gavião	4
413º Novo Triunfo	4
414º Pedrao	4
415º Ibiquera	3
416º Ichu	3
417º Abaira	2

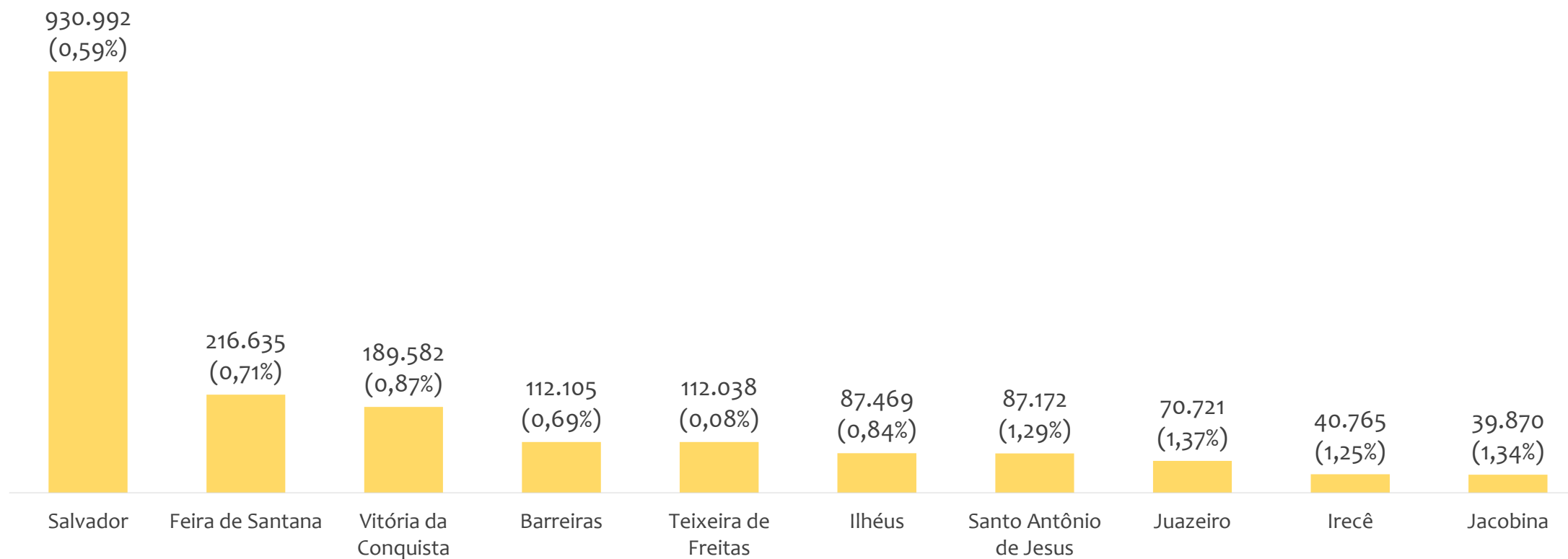
SALDO DE EMPREGOS

RANKING 10 PRIMEIROS	
MUNICÍPIO	SALDO
1º Salvador	24.662
2º Feira de Santana	4.510
3º Juazeiro	4.021
4º Alagoinhas	3.572
5º Lauro de Freitas	3.558
6º Luís Eduardo Magalhães	2.878
7º Vitória da Conquista	2.820
8º Barreiras	2.195
9º Camacari	2.192
10º Itabuna	1.619

RANKING 10 ÚLTIMOS	
MUNICÍPIO	SALDO
408º Piata	-118
409º Entre Rios	-151
410º Uibaí	-169
411º Ibicoara	-176
412º Itagiba	-181
413º Santaluz	-209
414º São Gonçalo dos Campos	-225
415º Ourorândia	-339
416º Governador Manoel Freixo	-502
417º Ribeira do Amparo	-706



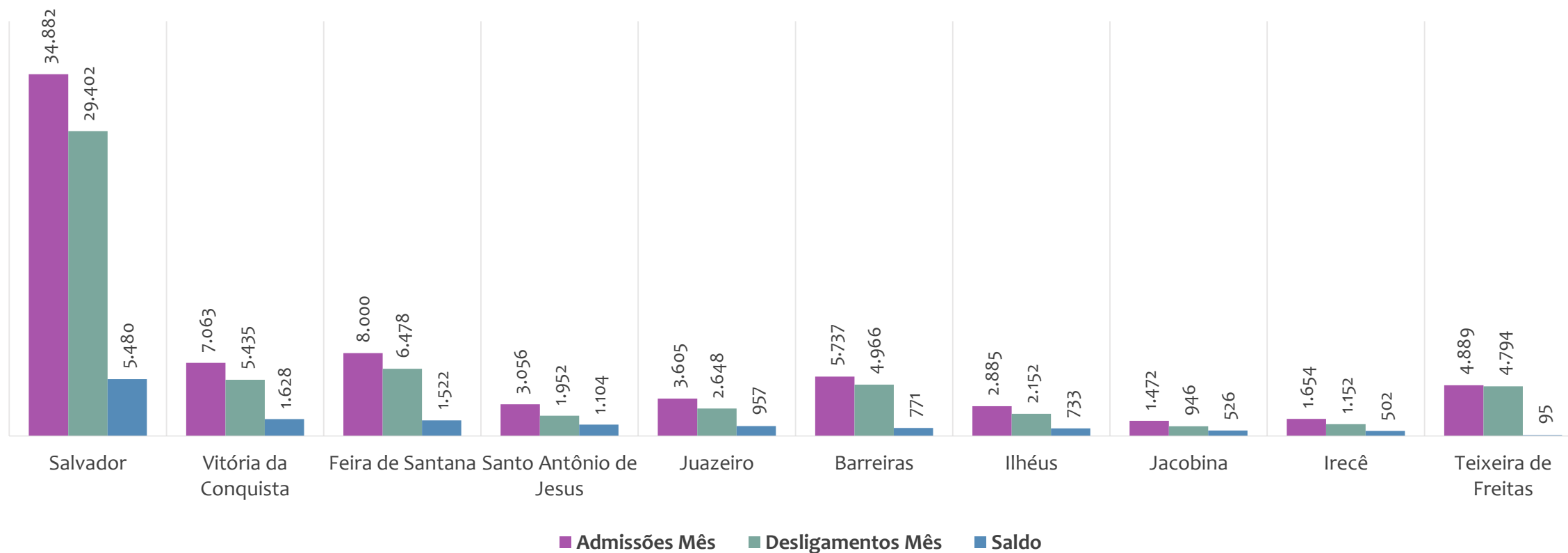
Estoque de empregos e variação relativa em relação ao mês anterior, BAHIA por Regional, JULHO/2022



O estoque de empregos formais se refere ao total de contratos de trabalho vigentes no período analisado. A variação relativa é o percentual de aumento ou redução do estoque em relação ao período anterior.



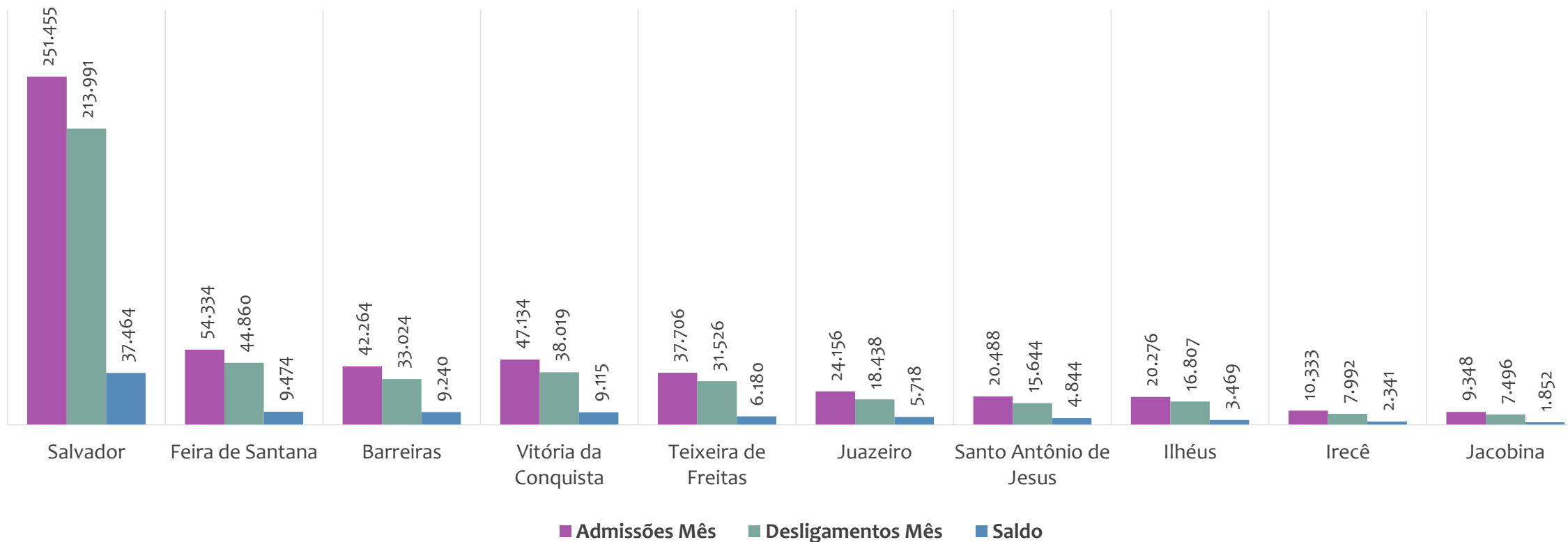
Admissões, desligamentos e saldo de empregos formais, por REGIONAL, JULHO/2022



No mês de JULHO/2022, nenhuma regional apresentou saldo negativo. SALVADOR é a regional de melhor saldo (5.480), enquanto que TEIXEIRA DE FREITAS é a regional com pior saldo de empregos formais (95).



Admissões, desligamentos e saldo de empregos formais, por REGIONAL, ACUMULADO 2022



No ACUMULADO de janeiro a julho/2022, nenhuma regional apresentou saldo negativo. SALVADOR é a regional de melhor saldo (37.464), enquanto que JACOBINA é a regional com pior saldo de empregos formais (1.852).



REGIONAIS | BA

ESTATÍSTICAS MENSAS DO EMPREGO FORMAL

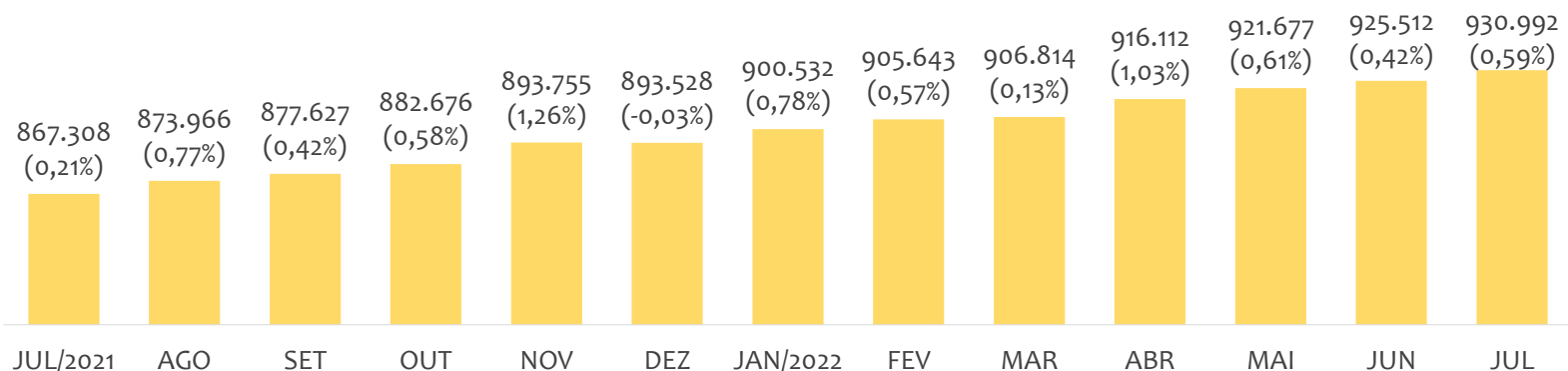


EMPREGO FORMAL | UNIDADE REGIONAL SALVADOR

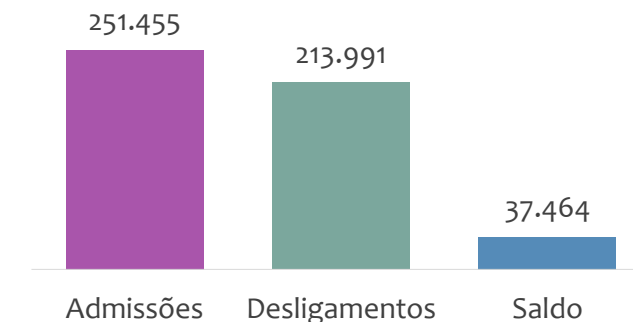
Julho
2022

ESTOQUE MENSAL, ADMISSÕES, DESLIGAMENTOS E SALDOS MENSAIS E ACUMULADO

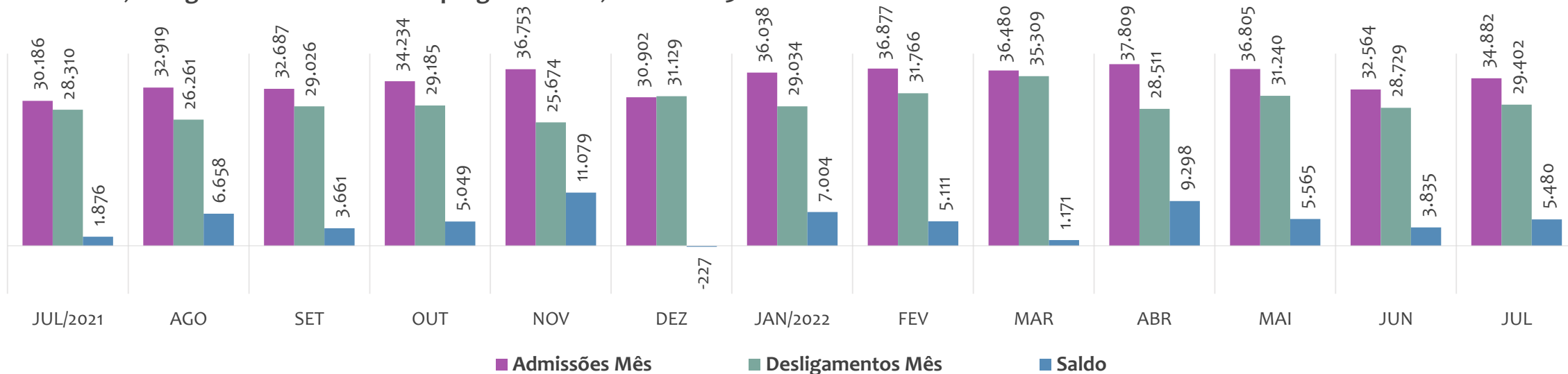
Estoque de empregos e variação relativa em relação ao mês anterior, ÚLTIMOS 13 MESES



Admissões, desligamentos e saldo de empregos formais, ACUMULADO 2022



Admissões, desligamentos e saldo de empregos formais, ÚLTIMOS 13 MESES



EMPREGO FORMAL | UNIDADE REGIONAL SALVADOR

Julho
2022

ESTOQUE ATUAL, ADMISSÕES, DESLIGAMENTOS E SALDO ACUMULADOS NO ANO POR MUNICÍPIO

ESTOQUE

RANKING 10 PRIMEIROS	
MUNICÍPIO	ESTOQUE
1º Salvador	605.076
2º Lauro de Freitas	110.894
3º Camacari	68.015
4º Simoes Filho	39.370
5º Alagoinhas	29.916
6º Candeias	12.517
7º Mata de Sao Joao	12.249
8º Dias D Avila	11.906
9º Catu	6.892
10º Pojuca	6.633

RANKING 10 ÚLTIMOS	
MUNICÍPIO	ESTOQUE
25º Aracas	361
26º Jandaira	356
27º Apora	339
28º Crisopolis	287
29º Aramari	266
30º Itanagra	206
31º Acajutiba	205
32º Cardeal da Silva	179
33º Ouricangas	128
34º Pedrao	92

ADMISSÕES

RANKING 10 PRIMEIROS	
MUNICÍPIO	ADMISSÕES
1º Salvador	158.341
2º Lauro de Freitas	35.174
3º Camacari	18.369
4º Alagoinhas	9.825
5º Simoes Filho	9.657
6º Dias D Avila	3.535
7º Mata de Sao Joao	3.201
8º Candeias	2.953
9º Catu	2.270
10º Pojuca	1.733

RANKING 10 ÚLTIMOS	
MUNICÍPIO	ADMISSÕES
25º Conde	141
26º Aracas	101
27º Cardeal da Silva	77
28º Itanagra	76
29º Jandaira	74
30º Aramari	70
31º Acajutiba	62
32º Crisopolis	59
33º Ouricangas	58
34º Pedrao	16

DESLIGAMENTOS

RANKING 10 PRIMEIROS	
MUNICÍPIO	DESLIGAMENTOS
1º Salvador	133.679
2º Lauro de Freitas	31.616
3º Camacari	16.177
4º Simoes Filho	8.846
5º Alagoinhas	6.253
6º Dias D Avila	3.301
7º Mata de Sao Joao	3.159
8º Candeias	2.947
9º Catu	1.538
10º Pojuca	1.015

RANKING 10 ÚLTIMOS	
MUNICÍPIO	DESLIGAMENTOS
25º Aracas	96
26º Salinas da Margari	96
27º Acajutiba	88
28º Conde	84
29º Aramari	71
30º Ouricangas	68
31º Crisopolis	56
32º Cardeal da Silva	53
33º Jandaira	45
34º Pedrao	4

SALDO DE EMPREGOS

RANKING 10 PRIMEIROS	
MUNICÍPIO	SALDO
1º Salvador	24.662
2º Alagoinhas	3.572
3º Lauro de Freitas	3.558
4º Camacari	2.192
5º Simoes Filho	811
6º Catu	732
7º Pojuca	718
8º Inhambupe	253
9º Dias D Avila	234
10º Madre de Deus	197

RANKING 10 ÚLTIMOS	
MUNICÍPIO	SALDO
25º Aracas	5
26º Crisopolis	3
27º Aramari	-1
28º Ouricangas	-10
29º Sao Francisco do C	-15
30º Acajutiba	-26
31º Itanagra	-28
32º Satiro Dias	-65
33º Vera Cruz	-115
34º Entre Rios	-151

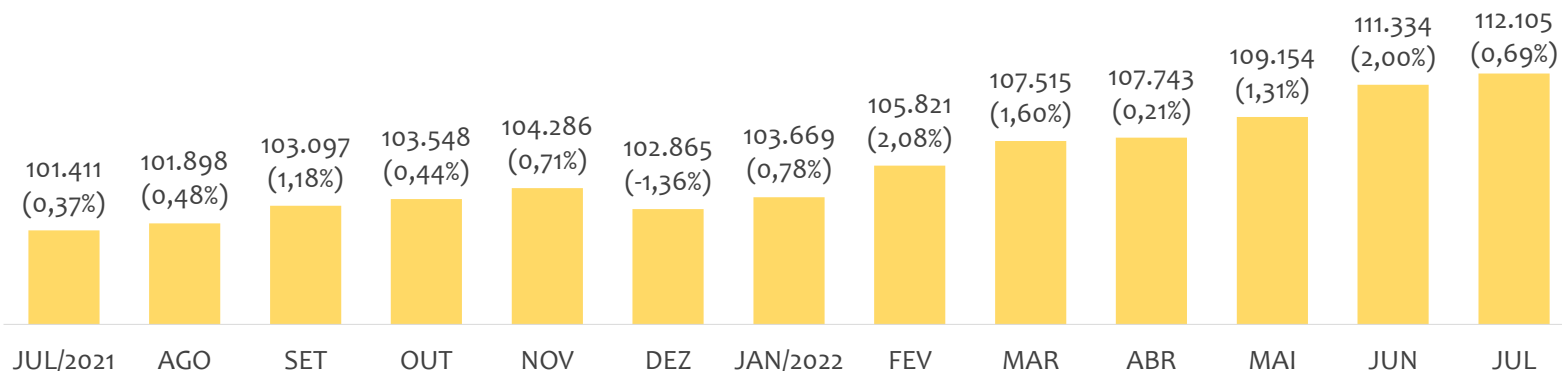


EMPREGO FORMAL | UNIDADE REGIONAL BARREIRAS

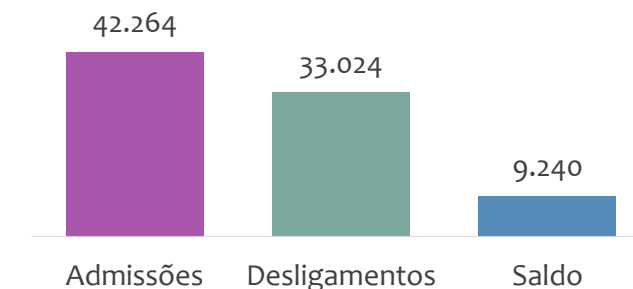
Julho
2022

ESTOQUE MENSAL, ADMISSÕES, DESLIGAMENTOS E SALDOS MENSAIS E ACUMULADO

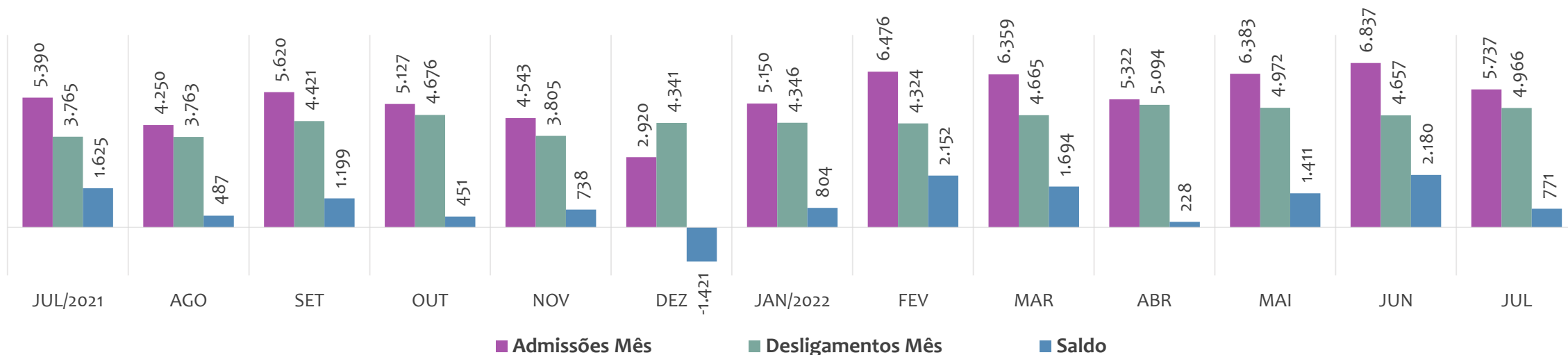
Estoque de empregos e variação relativa em relação ao mês anterior, ÚLTIMOS 13 MESES



Admissões, desligamentos e saldo de empregos formais, ACUMULADO 2022



Admissões, desligamentos e saldo de empregos formais, ÚLTIMOS 13 MESES



EMPREGO FORMAL | UNIDADE REGIONAL BARREIRAS

Julho
2022

ESTOQUE ATUAL, ADMISSÕES, DESLIGAMENTOS E SALDO ACUMULADOS NO ANO POR MUNICÍPIO

ESTOQUE

RANKING 10 PRIMEIROS	
MUNICÍPIO	ESTOQUE
1º Barreiras	32.881
2º Luis Eduardo Magal	29.719
3º Sao Desiderio	9.003
4º Bom Jesus da Lapa	5.642
5º Correntina	5.641
6º Formosa do Rio Pre	4.079
7º Santa Maria da Vito	3.397
8º Jaborandi	2.833
9º Riachao das Neves	2.444
10º Ibotirama	1.902

RANKING 10 ÚLTIMOS	
MUNICÍPIO	ESTOQUE
32º Coribe	188
33º Cristopolis	173
34º Brejolandia	135
35º Catolandia	134
36º Buritirama	119
37º Canapolis	105
38º Feira da Mata	90
39º Matina	73
40º Mansidao	71
41º Morpara	60

ADMISSÕES

RANKING 10 PRIMEIROS	
MUNICÍPIO	ADMISSÕES
1º Luis Eduardo Magal	15.005
2º Barreiras	10.498
3º Sao Desiderio	3.898
4º Correntina	2.634
5º Formosa do Rio Pre	1.703
6º Bom Jesus da Lapa	1.326
7º Jaborandi	985
8º Cocos	893
9º Riachao das Neves	857
10º Santa Maria da Vit	748

RANKING 10 ÚLTIMOS	
MUNICÍPIO	ADMISSÕES
32º Mansidao	48
33º Serra Dourada	46
34º Cristopolis	45
35º Igapora	38
36º Buritirama	31
37º Canapolis	26
38º Morpara	22
39º Brejolandia	21
40º Catolandia	20
41º Feira da Mata	8

DESLIGAMENTOS

RANKING 10 PRIMEIROS	
MUNICÍPIO	DESLIGAMENTOS
1º Luis Eduardo Magal	12.127
2º Barreiras	8.303
3º Sao Desiderio	2.489
4º Correntina	2.455
5º Formosa do Rio Pre	1.287
6º Bom Jesus da Lapa	1.155
7º Jaborandi	726
8º Cocos	646
9º Santa Maria da Vitc	565
10º Riachao das Neves	559

RANKING 10 ÚLTIMOS	
MUNICÍPIO	DESLIGAMENTOS
32º Tabocas do Brejo	38
33º Cristopolis	32
34º Igapora	31
35º Canapolis	26
36º Catolandia	23
37º Mansidao	21
38º Brejolandia	20
39º Buritirama	13
40º Feira da Mata	8
41º Morpara	8

SALDO DE EMPREGOS

RANKING 10 PRIMEIROS	
MUNICÍPIO	SALDO
1º Luis Eduardo Magal	2.878
2º Barreiras	2.195
3º Sao Desiderio	1.409
4º Formosa do Rio Pre	416
5º Riachao das Neves	298
6º Jaborandi	259
7º Cocos	247
8º Santa Rita de Cassi	185
9º Santa Maria da Vitc	183
10º Correntina	179

RANKING 10 ÚLTIMOS	
MUNICÍPIO	SALDO
32º Igapora	7
33º Coribe	6
34º Brejolandia	1
35º Canapolis	0
36º Carinhanha	0
37º Feira da Mata	0
38º Serra Dourada	-1
39º Catolandia	-3
40º Matina	-3
41º Barra	-5

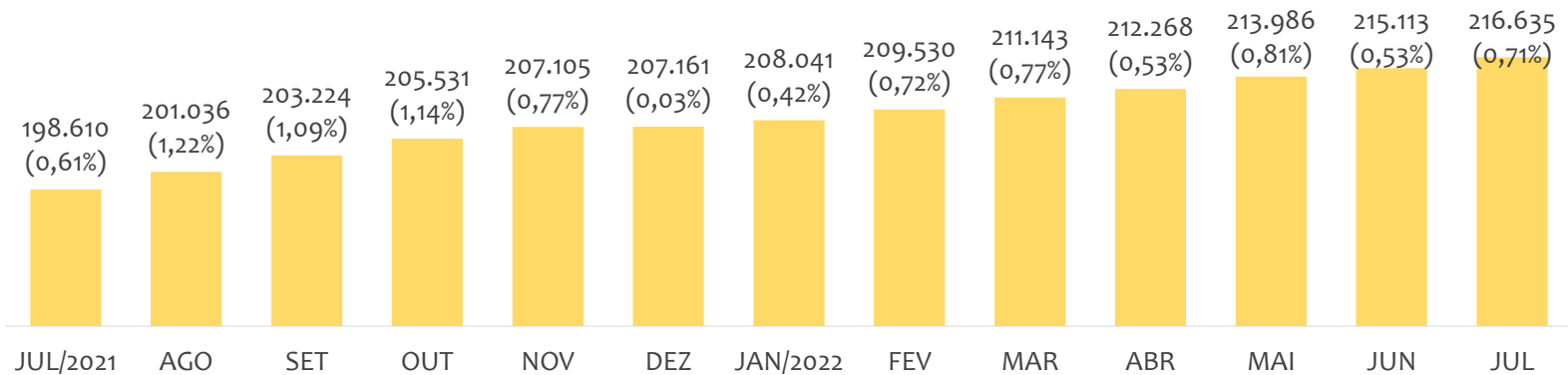


EMPREGO FORMAL | UNIDADE REGIONAL FEIRA DE SANTANA

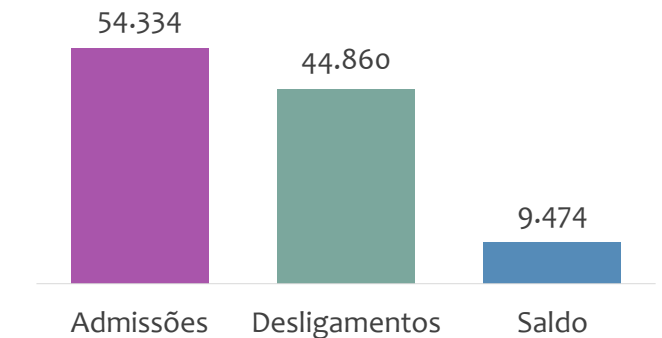
Julho
2022

ESTOQUE MENSAL, ADMISSÕES, DESLIGAMENTOS E SALDOS MENSIS E ACUMULADO

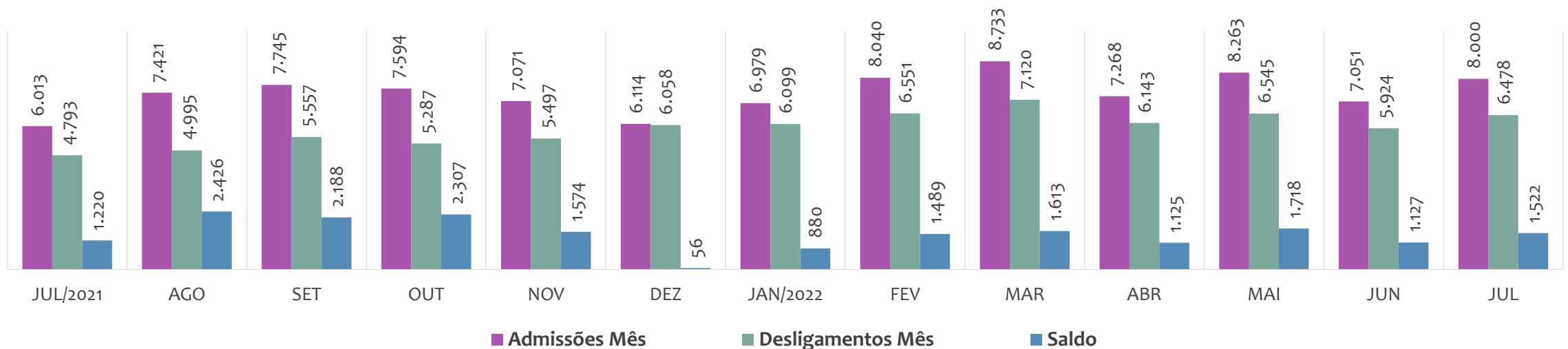
Estoque de empregos e variação relativa em relação ao mês anterior, ÚLTIMOS 13 MESES



Admissões, desligamentos e saldo de empregos formais, ACUMULADO 2022



Admissões, desligamentos e saldo de empregos formais, ÚLTIMOS 13 MESES



EMPREGO FORMAL | UNIDADE REGIONAL FEIRA DE SANTANA

Julho
2022

ESTOQUE ATUAL, ADMISSÕES, DESLIGAMENTOS E SALDO ACUMULADOS NO ANO POR MUNICÍPIO

ESTOQUE		ADMISSÕES		DESLIGAMENTOS		SALDO DE EMPREGOS	
RANKING 10 PRIMEIROS		RANKING 10 PRIMEIROS		RANKING 10 PRIMEIROS		RANKING 10 PRIMEIROS	
MUNICÍPIO	ESTOQUE	MUNICÍPIO	ADMISSÕES	MUNICÍPIO	DESLIGAMENTOS	MUNICÍPIO	SALDO
1º Feira de Santana	120.748	1º Feira de Santana	31.398	1º Feira de Santana	26.888	1º Feira de Santana	4.510
2º Santo Estevao	8.964	2º Itaberaba	2.241	2º Conceicao do Jacuij	1.784	2º Santo Estevao	936
3º Itaberaba	8.382	3º Santo Estevao	2.047	3º Itaberaba	1.573	3º Serrinha	708
4º Conceicao do Jacui	8.209	4º Serrinha	2.010	4º Sao Goncalo dos Ca	1.494	4º Itaberaba	668
5º Serrinha	7.213	5º Conceicao do Jacuij	1.952	5º Serrinha	1.302	5º Ruy Barbosa	407
6º Sao Goncalo dos Ca	6.528	6º Sao Goncalo dos Ca	1.269	6º Santo Estevao	1.111	6º Amelia Rodrigues	320
7º Conceicao do Coite	5.753	7º Conceicao do Coite	1.229	7º Conceicao do Coite	992	7º Ipira	297
8º Ipira	5.470	8º Ipira	907	8º Santaluz	977	8º Valente	246
9º Ribeira do Pombal	3.539	9º Ruy Barbosa	875	9º Ribeira do Amparo	782	9º Conceicao do Coite	237
10º Ruy Barbosa	3.485	10º Ribeira do Pombal	848	10º Ribeira do Pombal	782	10º Cicero Dantas	204
RANKING 10 ÚLTIMOS		RANKING 10 ÚLTIMOS		RANKING 10 ÚLTIMOS		RANKING 10 ÚLTIMOS	
MUNICÍPIO	ESTOQUE	MUNICÍPIO	ADMISSÕES	MUNICÍPIO	DESLIGAMENTOS	MUNICÍPIO	SALDO
61º Banzae	123	61º Tanquinho	25	61º Banzae	18	61º Tanquinho	-2
62º Macajuba	111	62º Adustina	24	62º Heliopolis	16	62º Lajedinho	-4
63º Novo Triunfo	106	63º Antonio Cardoso	23	63º Lajedinho	14	63º Antonio Cardoso	-8
64º Santanopolis	105	64º Pedro Alexandre	20	64º Pedro Alexandre	13	64º Sao Domingos	-10
65º Ichu	73	65º Lamarao	14	65º Santa Brigida	9	65º Monte Santo	-12
66º Candéal	71	66º Lajedinho	10	66º Lamarao	8	66º Rafael Jambeiro	-16
67º Lajedinho	64	67º Candéal	9	67º Candéal	7	67º Araci	-34
68º Pedro Alexandre	61	68º Ibiquera	7	68º Novo Triunfo	4	68º Santaluz	-209
69º Lamarao	60	69º Ichu	7	69º Ibiquera	3	69º Sao Goncalo dos C	-225
70º Ibiquera	56	70º Novo Triunfo	7	70º Ichu	3	70º Ribeira do Amparc	-706

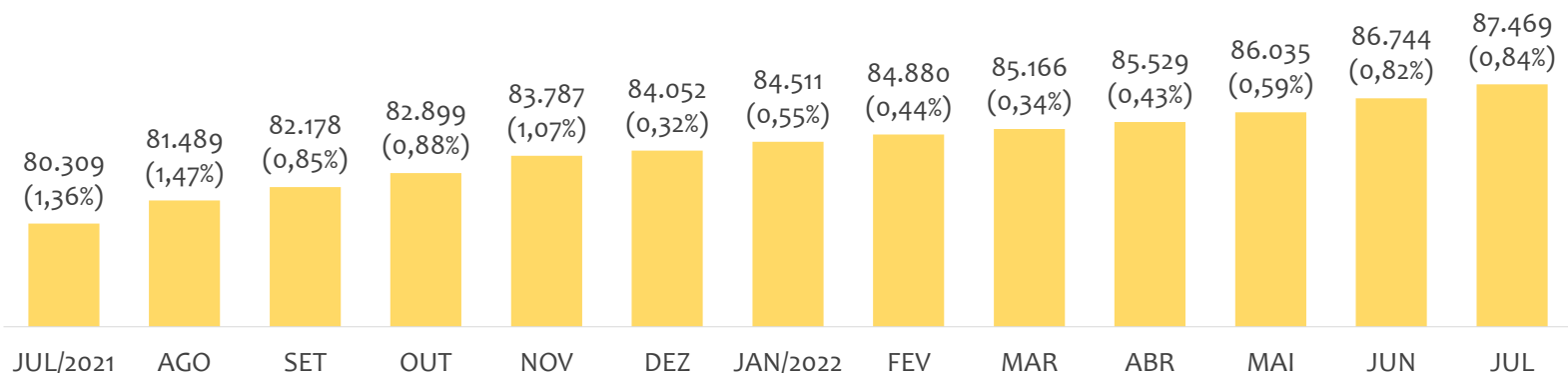


EMPREGO FORMAL | UNIDADE REGIONAL ILHÉUS

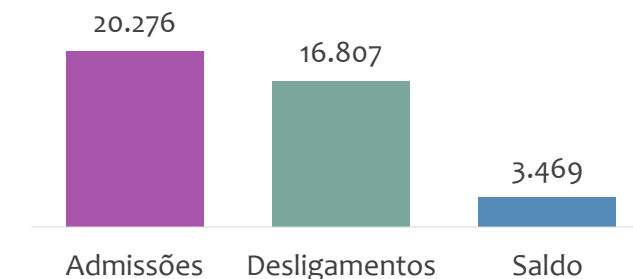
Julho
2022

ESTOQUE MENSAL, ADMISSÕES, DESLIGAMENTOS E SALDOS MENSUAIS E ACUMULADO

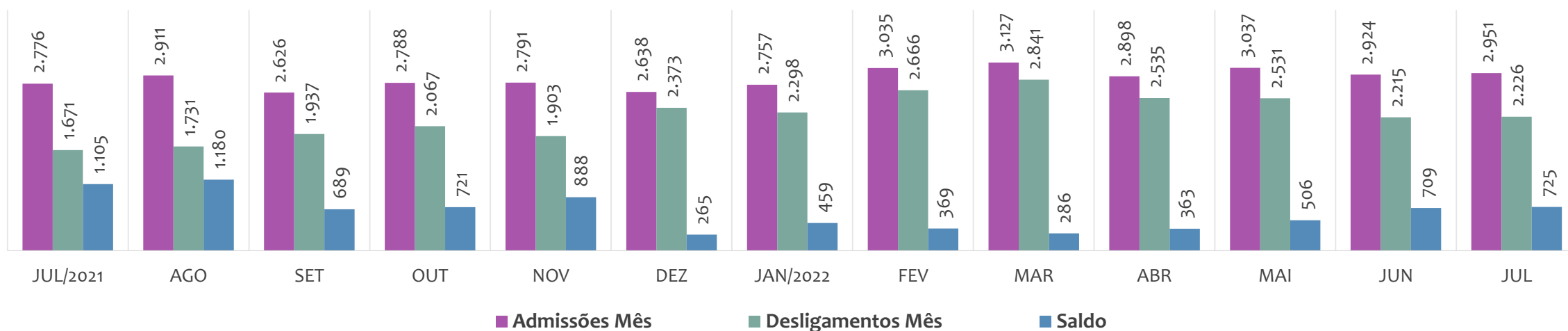
Estoque de empregos e variação relativa em relação ao mês anterior, ÚLTIMOS 13 MESES



Admissões, desligamentos e saldo de empregos formais, ACUMULADO 2022



Admissões, desligamentos e saldo de empregos formais, ÚLTIMOS 13 MESES



EMPREGO FORMAL | UNIDADE REGIONAL ILHÉUS

Julho
2022

ESTOQUE ATUAL, ADMISSÕES, DESLIGAMENTOS E SALDO ACUMULADOS NO ANO POR MUNICÍPIO

ESTOQUE

RANKING 10 PRIMEIROS	
MUNICÍPIO	ESTOQUE
1º Itabuna	39.133
2º Ilheus	26.309
3º Itacare	2.999
4º Una	2.180
5º Camacan	2.038
6º Canavieiras	1.511
7º Urucuca	1.410
8º Ubaitaba	1.215
9º Itajuípe	1.185
10º Ibicarai	894

RANKING 10 ÚLTIMOS	
MUNICÍPIO	ESTOQUE
19º Arataca	407
20º Barro Preto	352
21º Santa Luzia	329
22º Itapitanga	294
23º Jussari	270
24º Floresta Azul	258
25º Pau Brasil	231
26º Sao Jose da Vitoria	187
27º Santa Cruz da Vito	186
28º Almadina	139

ADMISSÕES

RANKING 10 PRIMEIROS	
MUNICÍPIO	ADMISSÕES
1º Itabuna	8.306
2º Ilheus	6.677
3º Itacare	1.026
4º Una	590
5º Camacan	463
6º Canavieiras	335
7º Urucuca	321
8º Ubaitaba	306
9º Itajuípe	255
10º Ibicarai	190

RANKING 10 ÚLTIMOS	
MUNICÍPIO	ADMISSÕES
19º Barro Preto	109
20º Arataca	99
21º Coaraci	96
22º Floresta Azul	82
23º Jussari	57
24º Pau Brasil	57
25º Itapitanga	54
26º Santa Cruz da Vito	26
27º Almadina	19
28º Sao Jose da Vitoria	14

DESLIGAMENTOS

RANKING 10 PRIMEIROS	
MUNICÍPIO	DESLIGAMENTOS
1º Itabuna	6.687
2º Ilheus	5.847
3º Itacare	977
4º Una	362
5º Camacan	345
6º Urucuca	302
7º Canavieiras	283
8º Itajuípe	277
9º Ibicarai	228
10º Ubaitaba	200

RANKING 10 ÚLTIMOS	
MUNICÍPIO	DESLIGAMENTOS
19º Mascote	84
20º Itaju do Colonia	54
21º Firmino Alves	51
22º Jussari	45
23º Pau Brasil	45
24º Santa Cruz da Vito	26
25º Sao Jose da Vitoria	26
26º Itapitanga	24
27º Almadina	19
28º Barro Preto	19

SALDO DE EMPREGOS

RANKING 10 PRIMEIROS	
MUNICÍPIO	SALDO
1º Itabuna	1.619
2º Ilheus	830
3º Una	228
4º Itaju do Colonia	121
5º Camacan	118
6º Firmino Alves	115
7º Ubaitaba	106
8º Barro Preto	90
9º Itape	55
10º Canavieiras	52

RANKING 10 ÚLTIMOS	
MUNICÍPIO	SALDO
19º Pau Brasil	12
20º Arataca	10
21º Buerarema	2
22º Almadina	0
23º Santa Cruz da Vito	0
24º Coaraci	-12
25º Sao Jose da Vitoria	-12
26º Floresta Azul	-21
27º Itajuípe	-22
28º Ibicarai	-38

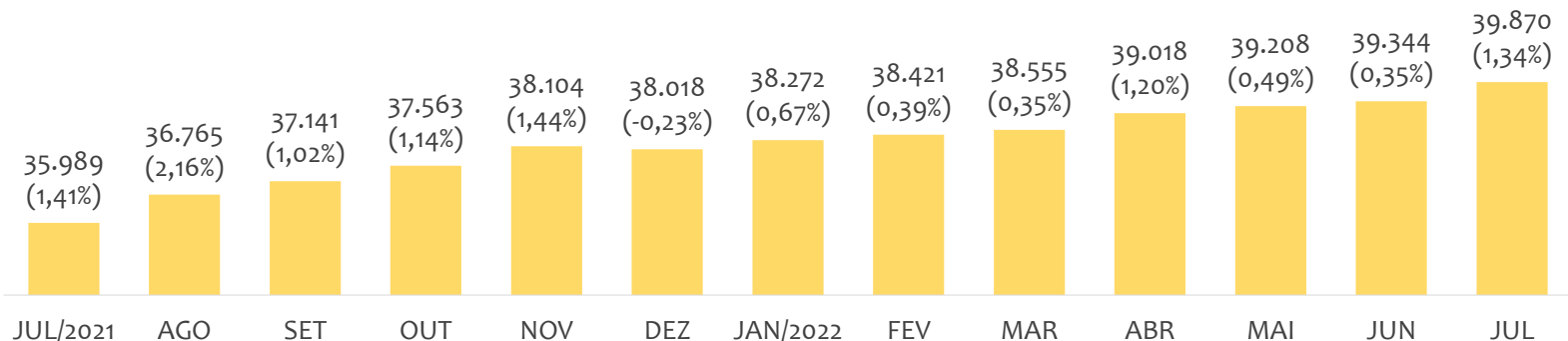


EMPREGO FORMAL | UNIDADE REGIONAL JACOBINA

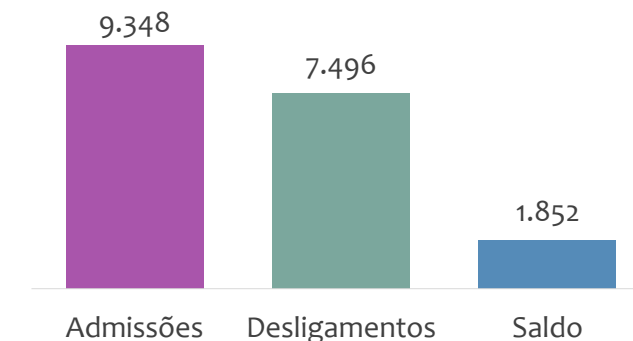
Julho
2022

ESTOQUE MENSAL, ADMISSÕES, DESLIGAMENTOS E SALDOS MENSAIS E ACUMULADO

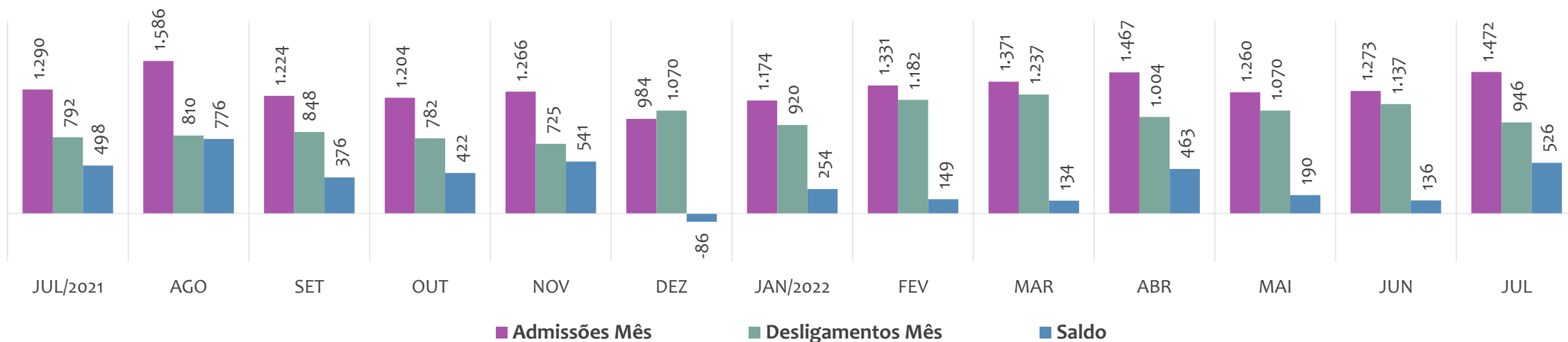
Estoque de empregos e variação relativa em relação ao mês anterior, ÚLTIMOS 13 MESES



Admissões, desligamentos e saldo de empregos formais, ACUMULADO 2022



Admissões, desligamentos e saldo de empregos formais, ÚLTIMOS 13 MESES



EMPREGO FORMAL | UNIDADE REGIONAL JACOBINA

Julho
2022

ESTOQUE ATUAL, ADMISSÕES, DESLIGAMENTOS E SALDO ACUMULADOS NO ANO POR MUNICÍPIO

ESTOQUE

RANKING 10 PRIMEIROS	
MUNICÍPIO	ESTOQUE
1º Jacobina	9.432
2º Senhor do Bonfim	6.325
3º Capim Grosso	3.802
4º Jaguarari	3.719
5º Campo Formoso	3.353
6º Riachao do Jacuipe	1.953
7º Miguel Calmon	1.814
8º Andorinha	1.394
9º Ourolandia	961
10º Umburanas	892

RANKING 10 ÚLTIMOS	
MUNICÍPIO	ESTOQUE
23º Sao Jose do Jacuipe	216
24º Mirangaba	184
25º Ponto Novo	184
26º Varzea da Roca	183
27º Saude	140
28º Antonio Goncalves	139
29º Quixabeira	125
30º Caem	89
31º Caldeirao Grande	60
32º Gaviao	55

ADMISSÕES

RANKING 10 PRIMEIROS	
MUNICÍPIO	ADMISSÕES
1º Jacobina	1.929
2º Senhor do Bonfim	1.644
3º Capim Grosso	1.149
4º Campo Formoso	895
5º Jaguarari	699
6º Umburanas	506
7º Riachao do Jacuipe	417
8º Ourolandia	308
9º Miguel Calmon	295
10º Itiuba	159

RANKING 10 ÚLTIMOS	
MUNICÍPIO	ADMISSÕES
23º Antonio Goncalves	40
24º Capela do Alto Ale	40
25º Varzea da Roca	36
26º Ponto Novo	30
27º Caem	27
28º Mirangaba	27
29º Quixabeira	23
30º Saude	17
31º Gaviao	8
32º Caldeirao Grande	6

DESLIGAMENTOS

RANKING 10 PRIMEIROS	
MUNICÍPIO	DESLIGAMENTOS
1º Jacobina	1.805
2º Senhor do Bonfim	1.326
3º Campo Formoso	822
4º Capim Grosso	760
5º Ourolandia	647
6º Jaguarari	448
7º Riachao do Jacuipe	279
8º Umburanas	227
9º Miguel Calmon	172
10º Filadelfia	131

RANKING 10 ÚLTIMOS	
MUNICÍPIO	DESLIGAMENTOS
23º Ponto Novo	28
24º Capela do Alto Ale	25
25º Quixabeira	25
26º Mirangaba	23
27º Varzea do POCO	22
28º Caem	21
29º Antonio Goncalves	13
30º Saude	11
31º Caldeirao Grande	5
32º Gaviao	4

SALDO DE EMPREGOS

RANKING 10 PRIMEIROS	
MUNICÍPIO	SALDO
1º Capim Grosso	389
2º Senhor do Bonfim	318
3º Umburanas	279
4º Jaguarari	251
5º Riachao do Jacuipe	138
6º Jacobina	124
7º Miguel Calmon	123
8º Andorinha	85
9º Tapiramuta	84
10º Campo Formoso	73

RANKING 10 ÚLTIMOS	
MUNICÍPIO	SALDO
23º Saude	6
24º Gaviao	4
25º Mirangaba	4
26º Ponto Novo	2
27º Caldeirao Grande	1
28º Varzea da Roca	0
29º Quixabeira	-2
30º Serrolandia	-2
31º Filadelfia	-20
32º Ourolandia	-339

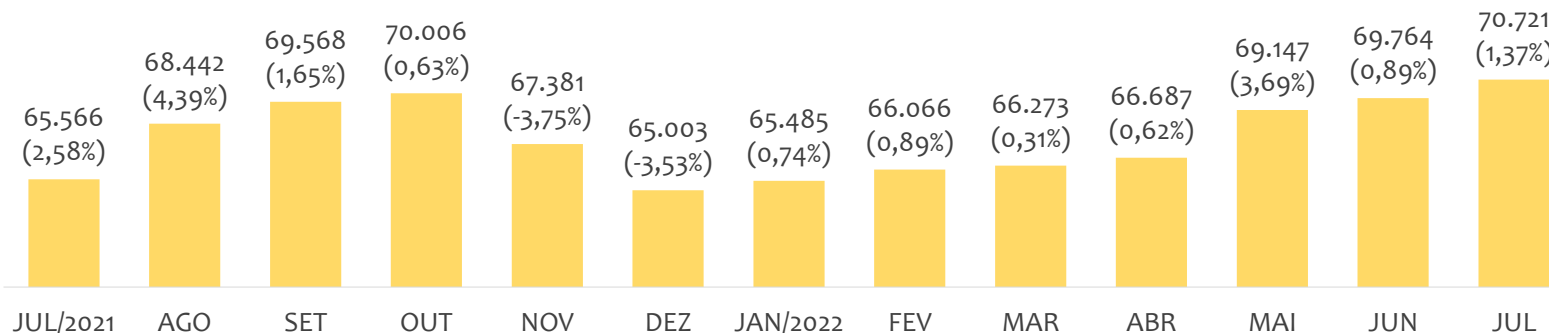


EMPREGO FORMAL | UNIDADE REGIONAL JUAZEIRO

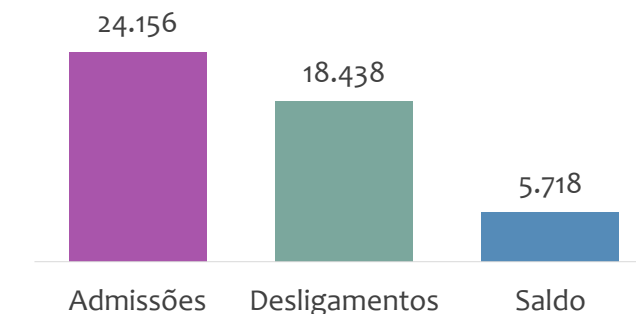
Julho
2022

ESTOQUE MENSAL, ADMISSÕES, DESLIGAMENTOS E SALDOS MENSAIS E ACUMULADO

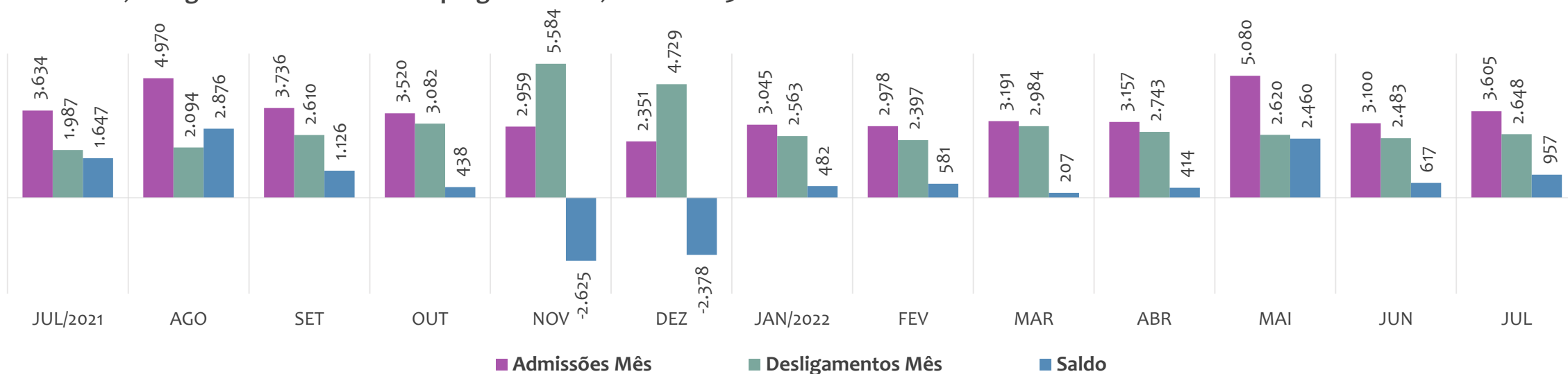
Estoque de empregos e variação relativa em relação ao mês anterior, ÚLTIMOS 13 MESES



Admissões, desligamentos e saldo de empregos formais, ACUMULADO 2022



Admissões, desligamentos e saldo de empregos formais, ÚLTIMOS 13 MESES



EMPREGO FORMAL | UNIDADE REGIONAL JUAZEIRO

Julho
2022

ESTOQUE ATUAL, ADMISSÕES, DESLIGAMENTOS E SALDO ACUMULADOS NO ANO POR MUNICÍPIO

ESTOQUE

RANKING 10 PRIMEIROS	
MUNICÍPIO	ESTOQUE
1º Juazeiro	40.161
2º Paulo Afonso	12.951
3º Casa Nova	8.812
4º Sobradinho	1.788
5º Remanso	1.457
6º Sento Se	1.330
7º Curaca	981
8º Campo Alegre de L	668
9º Gloria	573
10º Abare	523

RANKING 10 ÚLTIMOS	
MUNICÍPIO	ESTOQUE
7º Curaca	981
8º Campo Alegre de L	668
9º Gloria	573
10º Abare	523
11º Uaua	443
12º Canudos	299
13º Pilao Arcado	299
14º Chorrocho	197
15º Rodelas	185
16º Macurure	54

ADMISSÕES

RANKING 10 PRIMEIROS	
MUNICÍPIO	ADMISSÕES
1º Juazeiro	14.623
2º Casa Nova	4.155
3º Paulo Afonso	2.433
4º Sobradinho	1.134
5º Sento Se	407
6º Curaca	358
7º Remanso	224
8º Pilao Arcado	153
9º Canudos	143
10º Campo Alegre de L	125

RANKING 10 ÚLTIMOS	
MUNICÍPIO	ADMISSÕES
7º Remanso	224
8º Pilao Arcado	153
9º Canudos	143
10º Campo Alegre de L	125
11º Gloria	123
12º Uaua	90
13º Abare	79
14º Rodelas	65
15º Chorrocho	32
16º Macurure	12

DESLIGAMENTOS

RANKING 10 PRIMEIROS	
MUNICÍPIO	DESLIGAMENTOS
1º Juazeiro	10.602
2º Casa Nova	3.560
3º Paulo Afonso	2.113
4º Sobradinho	527
5º Curaca	363
6º Sento Se	348
7º Canudos	213
8º Remanso	155
9º Gloria	118
10º Abare	97

RANKING 10 ÚLTIMOS	
MUNICÍPIO	DESLIGAMENTOS
7º Canudos	213
8º Remanso	155
9º Gloria	118
10º Abare	97
11º Pilao Arcado	90
12º Campo Alegre de L	88
13º Uaua	76
14º Rodelas	63
15º Chorrocho	15
16º Macurure	10

SALDO DE EMPREGOS

RANKING 10 PRIMEIROS	
MUNICÍPIO	SALDO
1º Juazeiro	4.021
2º Sobradinho	607
3º Casa Nova	595
4º Paulo Afonso	320
5º Remanso	69
6º Pilao Arcado	63
7º Sento Se	59
8º Campo Alegre de L	37
9º Chorrocho	17
10º Uaua	14

RANKING 10 ÚLTIMOS	
MUNICÍPIO	SALDO
7º Sento Se	59
8º Campo Alegre de L	37
9º Chorrocho	17
10º Uaua	14
11º Gloria	5
12º Macurure	2
13º Rodelas	2
14º Curaca	-5
15º Abare	-18
16º Canudos	-70

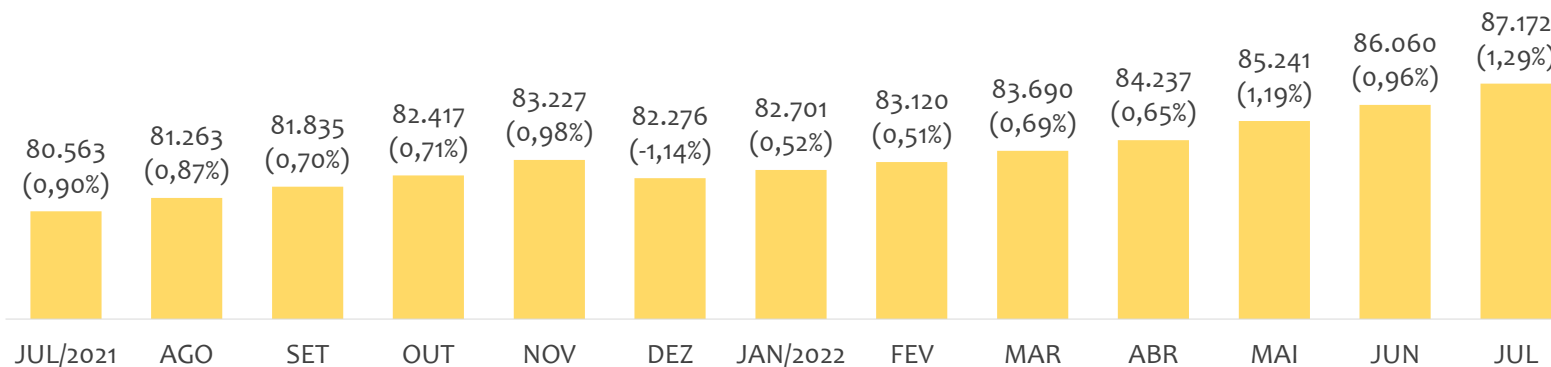


EMPREGO FORMAL | UNIDADE REGIONAL SANTO ANTÔNIO DE JESUS

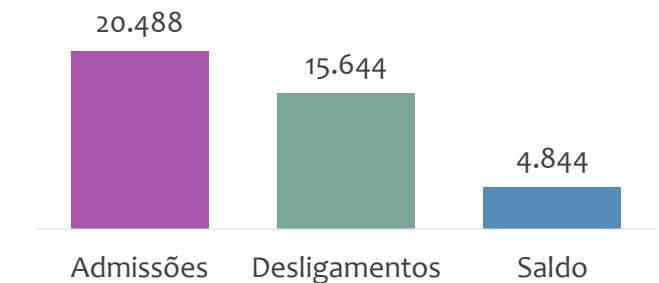
Julho
2022

ESTOQUE MENSAL, ADMISSÕES, DESLIGAMENTOS E SALDOS MENSAIS E ACUMULADO

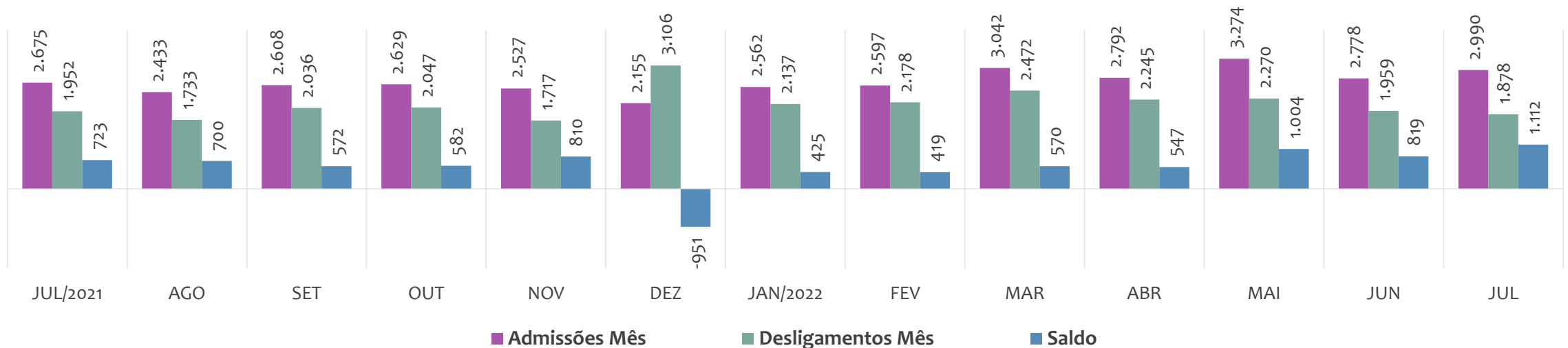
Estoque de empregos e variação relativa em relação ao mês anterior, ÚLTIMOS 13 MESES



Admissões, desligamentos e saldo de empregos formais, ACUMULADO 2022



Admissões, desligamentos e saldo de empregos formais, ÚLTIMOS 13 MESES



EMPREGO FORMAL | UNIDADE REGIONAL SANTO ANTÔNIO DE JESUS

Julho
2022

ESTOQUE ATUAL, ADMISSÕES, DESLIGAMENTOS E SALDO ACUMULADOS NO ANO POR MUNICÍPIO

ESTOQUE

RANKING 10 PRIMEIROS	
MUNICÍPIO	ESTOQUE
1º Santo Antonio de Jê	22.821
2º Valenca	11.162
3º Cruz das Almas	8.595
4º Santo Amaro	4.425
5º Amargosa	3.473
6º Mutuipe	3.161
7º Gandu	2.880
8º Cachoeira	2.637
9º Ubaira	2.600
10º Cairu	2.448

RANKING 10 ÚLTIMOS	
MUNICÍPIO	ESTOQUE
32º Teolandia	289
33º Saubara	286
34º Nilo Pecanha	246
35º Jiquirica	222
36º Santa Ines	183
37º Muniz Ferreira	174
38º Elisio Medrado	158
39º Pirai do Norte	135
40º Aratupe	129
41º Dom Macedo Cost	101

ADMISSÕES

RANKING 10 PRIMEIROS	
MUNICÍPIO	ADMISSÕES
1º Santo Antonio de Jê	5.505
2º Cruz das Almas	2.290
3º Valenca	2.119
4º Santo Amaro	823
5º Cairu	799
6º Amargosa	755
7º Mutuipe	728
8º Gandu	719
9º Castro Alves	622
10º Marau	592

RANKING 10 ÚLTIMOS	
MUNICÍPIO	ADMISSÕES
32º Jaguaripe	62
33º Cabaceiras do Par	50
34º Elisio Medrado	43
35º Sao Miguel das M	38
36º Muniz Ferreira	31
37º Nilo Pecanha	31
38º Santa Ines	31
39º Dom Macedo Cost	24
40º Aratupe	19
41º Pirai do Norte	19

DESLIGAMENTOS

RANKING 10 PRIMEIROS	
MUNICÍPIO	DESLIGAMENTOS
1º Santo Antonio de Jê	4.523
2º Valenca	1.644
3º Cruz das Almas	1.509
4º Governador Manga	809
5º Cairu	743
6º Santo Amaro	666
7º Marau	626
8º Amargosa	554
9º Gandu	481
10º Cachoeira	391

RANKING 10 ÚLTIMOS	
MUNICÍPIO	DESLIGAMENTOS
32º Teolandia	45
33º Cabaceiras do Par	43
34º Santa Ines	28
35º Elisio Medrado	25
36º Muniz Ferreira	24
37º Sao Miguel das M	24
38º Nilo Pecanha	21
39º Aratupe	19
40º Dom Macedo Cos	16
41º Pirai do Norte	14

SALDO DE EMPREGOS

RANKING 10 PRIMEIROS	
MUNICÍPIO	SALDO
1º Santo Antonio de Jê	982
2º Cruz das Almas	781
3º Valenca	475
4º Mutuipe	448
5º Sapeacu	348
6º Castro Alves	286
7º Ubaira	273
8º Gandu	238
9º Amargosa	201
10º Muritiba	201

RANKING 10 ÚLTIMOS	
MUNICÍPIO	SALDO
32º Muniz Ferreira	7
33º Sao Felipe	7
34º Pirai do Norte	5
35º Santa Ines	3
36º Laje	1
37º Aratupe	0
38º Wenceslau Guima	-2
39º Jaguaripe	-16
40º Marau	-34
41º Governador Mang	-502

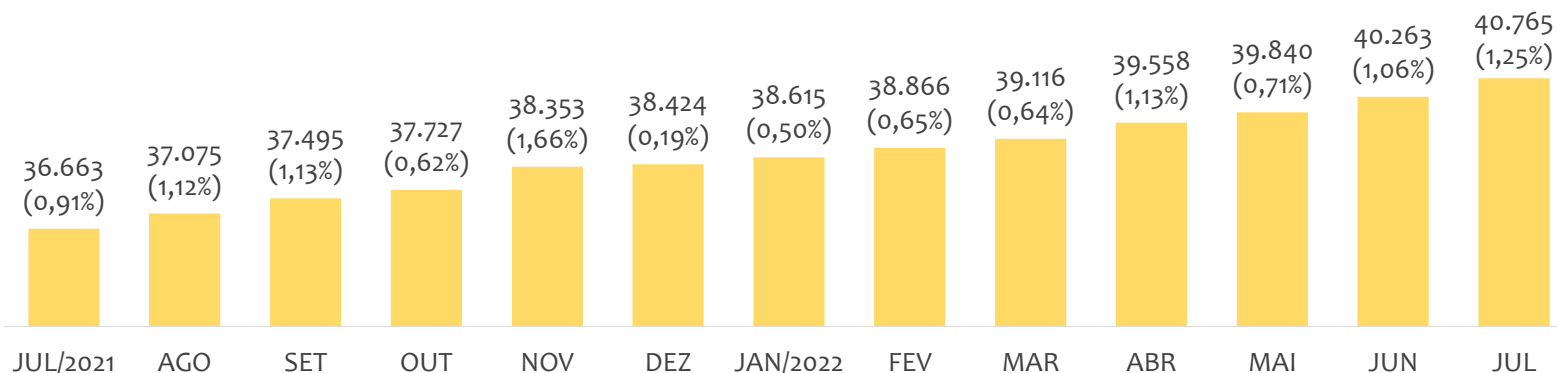


EMPREGO FORMAL | UNIDADE REGIONAL IRECÊ

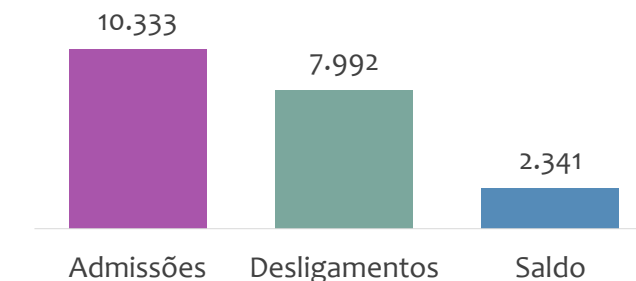
Julho
2022

ESTOQUE MENSAL, ADMISSÕES, DESLIGAMENTOS E SALDOS MENSAS E ACUMULADO

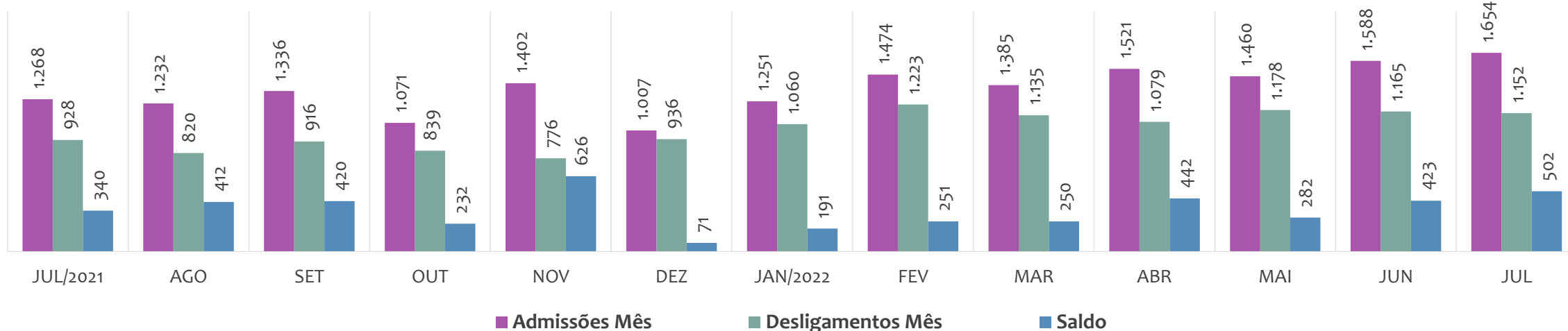
Estoque de empregos e variação relativa em relação ao mês anterior, ÚLTIMOS 13 MESES



Admissões, desligamentos e saldo de empregos formais, ACUMULADO 2022



Admissões, desligamentos e saldo de empregos formais, ÚLTIMOS 13 MESES



EMPREGO FORMAL | UNIDADE REGIONAL IRECÊ

Julho
2022

ESTOQUE ATUAL, ADMISSÕES, DESLIGAMENTOS E SALDO ACUMULADOS NO ANO POR MUNICÍPIO

ESTOQUE

RANKING 10 PRIMEIROS	
MUNICÍPIO	ESTOQUE
1º Irece	11.849
2º Seabra	3.676
3º Mucuge	2.954
4º Ibicoara	2.363
5º Paramirim	1.671
6º Xique-Xique	1.465
7º Macaubas	1.408
8º Morro do Chapéu	1.369
9º Barra da Estiva	1.251
10º Iraquara	1.137

RANKING 10 ÚLTIMOS	
MUNICÍPIO	ESTOQUE
41º Botupora	134
42º Ibitiara	132
43º America Dourada	124
44º Itaguacu da Bahia	114
45º Gentio do Ouro	112
46º Nova Redencao	112
47º Ibitita	105
48º Barro Alto	104
49º Caturama	87
50º Mulungu do Morr	59

ADMISSÕES

RANKING 10 PRIMEIROS	
MUNICÍPIO	ADMISSÕES
1º Irece	3.208
2º Mucuge	798
3º Seabra	723
4º Xique-Xique	482
5º Morro do Chapéu	380
6º Ibicoara	350
7º Iraquara	340
8º Paramirim	328
9º Barra da Estiva	273
10º Andaraí	256

RANKING 10 ÚLTIMOS	
MUNICÍPIO	ADMISSÕES
41º Gentio do Ouro	29
42º Itaguacu da Bahia	26
43º Ibitiara	19
44º Jussiapé	18
45º Caturama	16
46º Ibitita	13
47º Abaira	9
48º Barro Alto	7
49º Mulungu do Morr	5
50º Rio do Pires	5

DESLIGAMENTOS

RANKING 10 PRIMEIROS	
MUNICÍPIO	DESLIGAMENTOS
1º Irece	2.406
2º Mucuge	765
3º Seabra	572
4º Ibicoara	526
5º Uibai	417
6º Xique-Xique	277
7º Morro do Chapéu	276
8º Ibipeba	231
9º Barra da Estiva	222
10º Piata	217

RANKING 10 ÚLTIMOS	
MUNICÍPIO	DESLIGAMENTOS
41º Botupora	14
42º Ibitita	14
43º Ibitiara	13
44º Barro Alto	11
45º Nova Redencao	11
46º Rio do Pires	10
47º Novo Horizonte	6
48º Mulungu do Morr	5
49º Caturama	4
50º Abaira	2

SALDO DE EMPREGOS

RANKING 10 PRIMEIROS	
MUNICÍPIO	SALDO
1º Irece	802
2º Novo Horizonte	233
3º Iraquara	213
4º Xique-Xique	205
5º Seabra	151
6º Boninal	135
7º Paramirim	129
8º Andaraí	128
9º Central	123
10º Morro do Chapéu	104

RANKING 10 ÚLTIMOS	
MUNICÍPIO	SALDO
41º Barro Alto	-4
42º Boquira	-5
43º Rio do Pires	-5
44º Cafarnaum	-8
45º Ibipeba	-12
46º Jussiapé	-22
47º Lapao	-24
48º Piata	-118
49º Uibai	-169
50º Ibicoara	-176

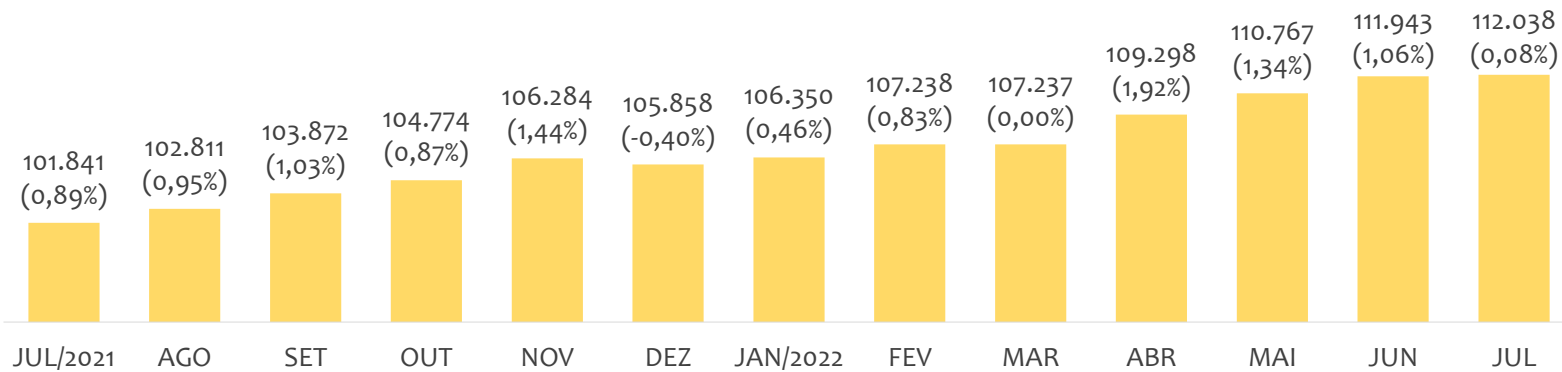


EMPREGO FORMAL | UNIDADE REGIONAL TEIXEIRA DE FREITAS

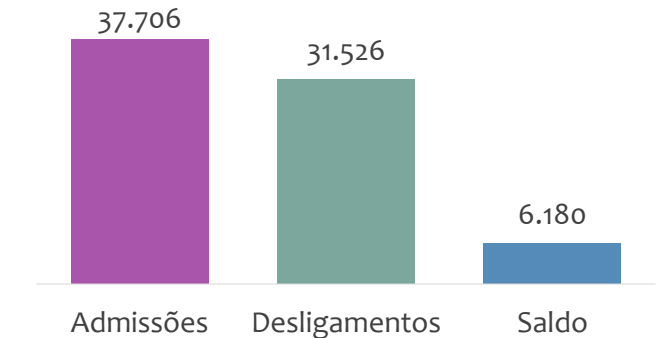
Julho
2022

ESTOQUE MENSAL, ADMISSÕES, DESLIGAMENTOS E SALDOS MENSIS E ACUMULADO

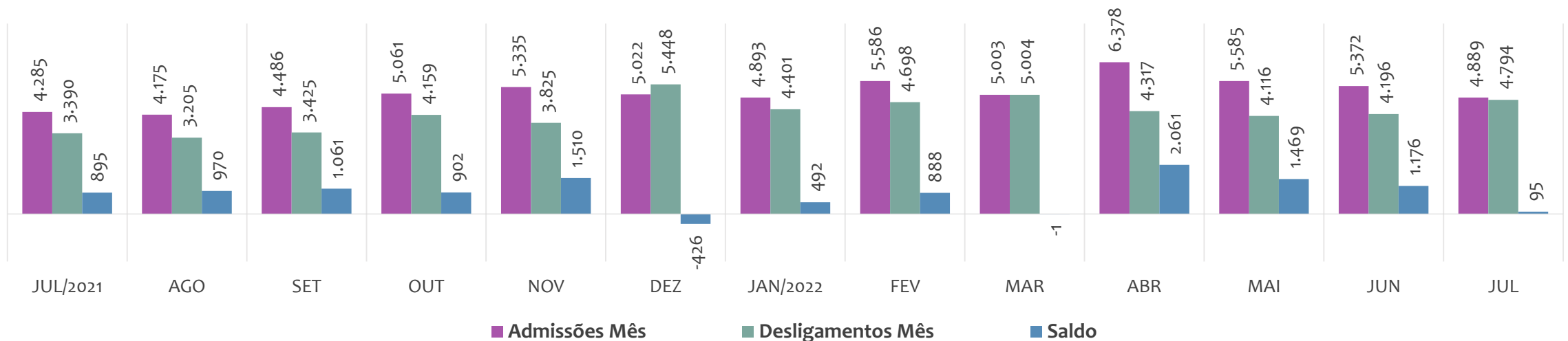
Estoque de empregos e variação relativa em relação ao mês anterior, ÚLTIMOS 13 MESES



Admissões, desligamentos e saldo de empregos formais, ACUMULADO 2022



Admissões, desligamentos e saldo de empregos formais, ÚLTIMOS 13 MESES



EMPREGO FORMAL | UNIDADE REGIONAL TEIXEIRA DE FREITAS

Julho
2022

ESTOQUE ATUAL, ADMISSÕES, DESLIGAMENTOS E SALDO ACUMULADOS NO ANO POR MUNICÍPIO

ESTOQUE

RANKING 10 PRIMEIROS	
MUNICÍPIO	ESTOQUE
1º Porto Seguro	29.670
2º Teixeira de Freitas	22.377
3º Eunapolis	20.295
4º Mucuri	7.427
5º Itamaraju	6.286
6º Medeiros Neto	3.824
7º Santa Cruz Cabralia	3.599
8º Nova Vicososa	3.271
9º Prado	2.950
10º Itabela	2.590

RANKING 10 ÚLTIMOS	
MUNICÍPIO	ESTOQUE
12º Alcobaca	1.221
13º Caravelas	1.190
14º Belmonte	1.069
15º Itanhem	1.008
16º Guaratinga	878
17º Itagimirim	475
18º Itapebi	449
19º Jucuruçu	355
20º Lajedao	327
21º Vereda	219

ADMISSÕES

RANKING 10 PRIMEIROS	
MUNICÍPIO	ADMISSÕES
1º Porto Seguro	12.113
2º Teixeira de Freitas	6.514
3º Eunapolis	5.926
4º Mucuri	2.530
5º Itamaraju	1.966
6º Medeiros Neto	1.724
7º Santa Cruz Cabralia	1.648
8º Nova Vicososa	1.011
9º Prado	890
10º Ibirapua	879

RANKING 10 ÚLTIMOS	
MUNICÍPIO	ADMISSÕES
12º Caravelas	361
13º Alcobaca	279
14º Belmonte	272
15º Guaratinga	191
16º Jucuruçu	180
17º Itanhem	155
18º Itagimirim	83
19º Itapebi	81
20º Lajedao	80
21º Vereda	34

DESLIGAMENTOS

RANKING 10 PRIMEIROS	
MUNICÍPIO	DESLIGAMENTOS
1º Porto Seguro	11.612
2º Teixeira de Freitas	5.479
3º Eunapolis	5.125
4º Mucuri	2.122
5º Itamaraju	1.717
6º Nova Vicososa	1.035
7º Santa Cruz Cabralia	1.009
8º Prado	742
9º Itabela	634
10º Medeiros Neto	431

RANKING 10 ÚLTIMOS	
MUNICÍPIO	DESLIGAMENTOS
12º Caravelas	292
13º Belmonte	232
14º Guaratinga	172
15º Alcobaca	162
16º Itanhem	104
17º Itagimirim	85
18º Lajedao	75
19º Jucuruçu	71
20º Itapebi	70
21º Vereda	23

SALDO DE EMPREGOS

RANKING 10 PRIMEIROS	
MUNICÍPIO	SALDO
1º Medeiros Neto	1.293
2º Teixeira de Freitas	1.035
3º Eunapolis	801
4º Santa Cruz Cabralia	639
5º Ibirapua	545
6º Porto Seguro	501
7º Mucuri	408
8º Itamaraju	249
9º Itabela	155
10º Prado	148

RANKING 10 ÚLTIMOS	
MUNICÍPIO	SALDO
12º Jucuruçu	109
13º Caravelas	69
14º Itanhem	51
15º Belmonte	40
16º Guaratinga	19
17º Itapebi	11
18º Vereda	11
19º Lajedao	5
20º Itagimirim	-2
21º Nova Vicososa	-24

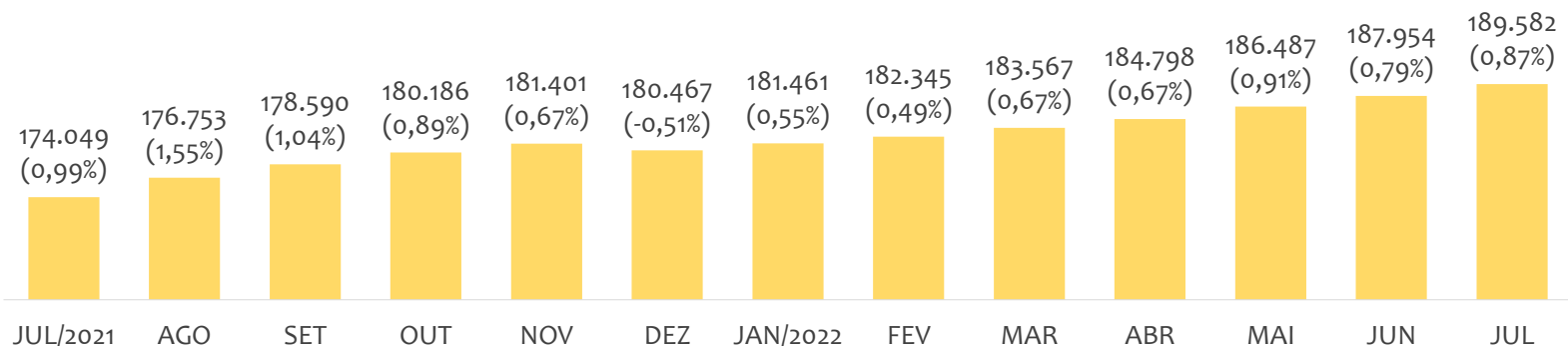


EMPREGO FORMAL | UNIDADE REGIONAL VITÓRIA DA CONQUISTA

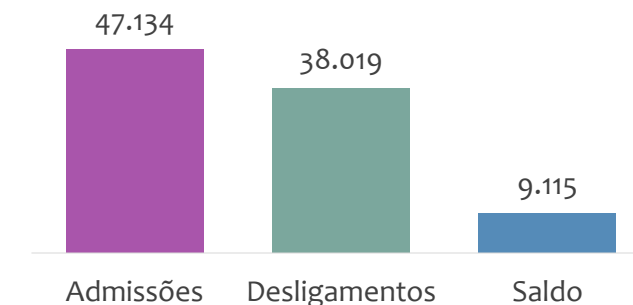
Julho
2022

ESTOQUE MENSAL, ADMISSÕES, DESLIGAMENTOS E SALDOS MENSUAIS E ACUMULADO

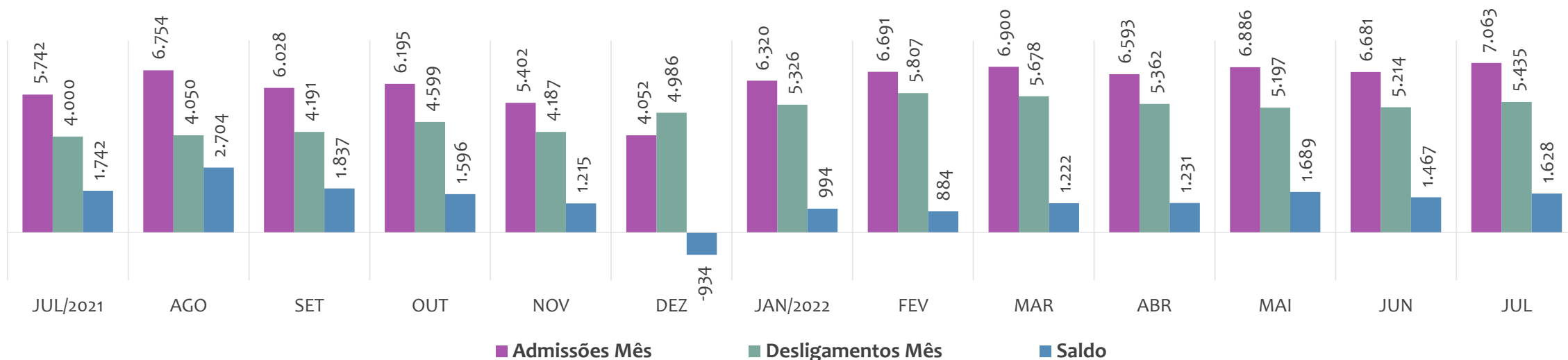
Estoque de empregos e variação relativa em relação ao mês anterior, ÚLTIMOS 13 MESES



Admissões, desligamentos e saldo de empregos formais, ACUMULADO 2022



Admissões, desligamentos e saldo de empregos formais, ÚLTIMOS 13 MESES



EMPREGO FORMAL | UNIDADE REGIONAL VITÓRIA DA CONQUISTA

Julho
2022

ESTOQUE ATUAL, ADMISSÕES, DESLIGAMENTOS E SALDO ACUMULADOS NO ANO POR MUNICÍPIO

ESTOQUE

RANKING 10 PRIMEIROS	
MUNICÍPIO	ESTOQUE
1º Vitória da Conquista	69.494
2º Jequie	22.190
3º Brumado	14.863
4º Itapetinga	13.972
5º Guanambi	10.434
6º Caetite	5.720
7º Ipiaú	4.241
8º Caculé	3.157
9º Jaguaquara	2.783
10º Barra do Choca	2.637

RANKING 10 ÚLTIMOS	
MUNICÍPIO	ESTOQUE
75º Piripa	114
76º Apuarema	112
77º Itamarí	112
78º Planaltino	111
79º Maetinga	106
80º Guajeru	97
81º Mirante	93
82º Nova Itarana	89
83º Irajuba	52
84º Cravolandia	48

ADMISSÕES

RANKING 10 PRIMEIROS	
MUNICÍPIO	ADMISSÕES
1º Vitória da Conquista	18.153
2º Jequie	4.933
3º Brumado	4.571
4º Guanambi	2.524
5º Itapetinga	2.420
6º Caetite	1.939
7º Barra do Choca	1.170
8º Ipiaú	1.105
9º Itagiba	854
10º Jaguaquara	636

RANKING 10 ÚLTIMOS	
MUNICÍPIO	ADMISSÕES
75º Mirante	17
76º Rio do Antonio	17
77º Caraibas	13
78º Iramaia	13
79º Contendas do Sinc	12
80º Piripa	12
81º Guajeru	10
82º Cravolandia	9
83º Maetinga	6
84º Irajuba	5

DESLIGAMENTOS

RANKING 10 PRIMEIROS	
MUNICÍPIO	DESLIGAMENTOS
1º Vitória da Conquista	15.333
2º Jequie	3.783
3º Brumado	3.405
4º Guanambi	2.482
5º Itapetinga	2.306
6º Caetite	1.225
7º Itagiba	1.035
8º Ipiaú	982
9º Livramento de Nos	574
10º Barra do Choca	539

RANKING 10 ÚLTIMOS	
MUNICÍPIO	DESLIGAMENTOS
75º Mirante	13
76º Itamarí	12
77º Itaquara	11
78º Nova Itarana	10
79º Sebastiao Laranjei	10
80º Maetinga	9
81º Contendas do Sinc	7
82º Irajuba	6
83º Cravolandia	5
84º Guajeru	5

SALDO DE EMPREGOS

RANKING 10 PRIMEIROS	
MUNICÍPIO	SALDO
1º Vitória da Conquista	2.820
2º Brumado	1.166
3º Jequie	1.150
4º Caetite	714
5º Barra do Choca	631
6º Ibicuí	274
7º Iguai	216
8º Itororo	210
9º Maracas	165
10º Itambe	159

RANKING 10 ÚLTIMOS	
MUNICÍPIO	SALDO
75º Gongogi	-6
76º Piripa	-8
77º Caraibas	-10
78º Lagoa Real	-33
79º Ibiassuce	-36
80º Jitauna	-44
81º Ituacu	-90
82º Licínio de Almeida	-96
83º Livramento de No	-102
84º Itagiba	-181



ANÁLISE DO NOVO CAGED

© 2022. Serviço Brasileiro de Apoio às Micro e Pequenas Empresas - SEBRAE

TODOS OS DIREITOS RESERVADOS

A reprodução não autorizada desta publicação, no todo ou em parte, constitui violação dos direitos autorais (Lei nº 9.610).

INFORMAÇÕES E CONTATOS

Serviço Brasileiro de Apoio às Micro e Pequenas Empresas – SEBRAE

Unidade de Gestão Estratégica

Rua Arthur de Azevedo Machado, nº 1225, Edifício Civil Towers,
Torre Cirrus, 22º andar, Costa Azul, Salvador - BA, 41770-790

Telefone (71) 3320-4518

E-mail: uge.sebrae@ba.sebrae.com.br

PRESIDENTE DO CONSELHO DELIBERATIVO ESTADUAL

Carlos de Souza Andrade

DIRETORIA DA SUPERINTENDÊNCIA

Jorge Khoury

DIRETORIA TÉCNICA

Franklin Santos

DIRETORIA ADMINISTRATIVA E FINANCEIRA

José Cabral

UNIDADE DE GESTÃO ESTRATÉGICA

GERENTE

Sérgio Cavalcante Gomes

GERENTE ADJUNTA

Isabel de Cássia Santos Ribeiro

EQUIPE TÉCNICA

Anderson dos Santos Teixeira

Fernando Edmar de Oliveira Silva

Ludmila Ribeiro Cruz Santos

Amanda dos Santos Medeiros

Amanda Cristina Ribeiro da Silva Vieira

