



ESTATÍSTICAS MENSAIS DO EMPREGO FORMAL

ANÁLISE DO NOVO CAGED

Janeiro/2022

BRASIL | REGIÃO NORDESTE | BAHIA | REGIONAIS



MUDANÇAS DO NOVO CAGED

O Ministério da Economia identificou a falta de prestação das informações sobre admissões e demissões por parte das empresas, o que inviabilizou a consolidação dos dados do Cadastro Geral de Empregados e Desempregados (Caged).

A partir de janeiro de 2020, o uso do Sistema do Caged foi substituído pelo Sistema de Escrituração Digital das Obrigações Fiscais, Previdenciárias e Trabalhistas (eSocial) para parte das empresas. Permanece a obrigatoriedade de envio das informações por meio do Caged apenas para órgãos públicos e organizações internacionais que contratam celetistas. Embora a maior parte das empresas esteja obrigada a declarar o eSocial, muitas deixaram de prestar informações de desligamentos a este sistema. Para viabilizar a divulgação das estatísticas do emprego formal durante esse período de transição, foi feita a imputação de dados de outras fontes.

O Novo Caged é composto por informações captadas dos sistemas eSocial, Caged e Empregador Web. O eSocial foi instituído pelo Decreto nº 8.373, de 11 de dezembro de 2014, com o objetivo de unificar e simplificar a prestação de informações relativas a trabalhadores e empresas, bem como o cumprimento de obrigações fiscais, previdenciárias e trabalhistas. Quanto ao Empregador Web, é um sistema de uso obrigatório para o preenchimento de Requerimento de Seguro-Desemprego/Comunicação de Dispensa de trabalhadores dispensados involuntariamente de pessoa jurídica ou pessoa física a ela equiparada.



INTRODUÇÃO

Após o NOVO CAGED e com o objetivo de dar continuidade ao acompanhamento da geração de empregos no Brasil, por meio da publicação deste relatório, o Sebrae Bahia formulou mudanças na metodologia e na elaboração do mesmo.

Os novos dados são apresentados nos níveis de BRASIL, região NORDESTE, BAHIA e REGIONAIS do SEBRAE/BA, apresentando resultados por períodos, atividades econômicas e por município, permitindo o acompanhamento das admissões, desligamentos e saldo de empregos formais durante o período de análise.

Os dados referentes aos valores acumulados deste relatório são iguais a soma dos meses do ano, pois os dados do NOVO CAGED foram coletados com ajustes.



CONSIDERANDO OS SALDOS ACUMULADOS NO ANO 2022

BRASIL

- ▶ No resultado geral do BRASIL, o saldo de empregos foi de 2.648.497;
- ▶ A atividade econômica com melhor resultado foi SERVIÇOS (saldo de 1.259.370) e a atividade com pior resultado foi AGRONEGÓCIO (saldo de 131.464);
- ▶ Em relação às regiões brasileiras, todas obtiveram saldo positivo, sendo a região SUDESTE (1.307.964) com o melhor resultado e a região NORTE (152.083) com o pior resultado;
- ▶ No nível dos estados, todos apresentaram saldo positivo: melhor resultado para SÃO PAULO (787.731) e pior resultado para RORAIMA (5.008);
- ▶ Entre as capitais dos estados, todas apresentaram saldo positivo, sendo os extremos SÃO PAULO/SP (323.537) com o melhor saldo e RIO BRANCO/AC (4.093) com o pior saldo;
- ▶ Entre os 5.570 municípios brasileiros, 4.792 (86%) apresentaram saldo positivo. No ranking, SÃO PAULO/SP (323.537) apresenta o melhor resultado e ARAPOEMA/TO (-2.021) o pior resultado.

REGIÃO NORDESTE

- ▶ No resultado geral da região NORDESTE o saldo de empregos foi de 456.984, ocupando a 3ª colocação entre as 5 regiões brasileiras;
- ▶ A atividade econômica com melhor resultado foi SERVIÇOS (saldo de 15.057) e a atividade com pior resultado foi COMÉRCIO (saldo de -7.903);
- ▶ No nível dos estados, 9 apresentaram saldo positivo: melhor resultado para BAHIA (131.677) e pior resultado para SERGIPE (12.211);
- ▶ Entre as capitais dos estados, foram 9 com saldo positivo, sendo os extremos FORTALEZA/CE (34.149) com o melhor saldo e ARACAJU/SE (5.446) com o pior saldo;
- ▶ Entre os 1.794 municípios da região, 1.467 (82%) apresentaram saldo positivo. No ranking, FORTALEZA/CE (34.149) apresenta o melhor resultado e SERTANIA/PE (-1.673) o pior resultado.



CONSIDERANDO OS SALDOS ACUMULADOS NO ANO 2022

BAHIA

- ▶ No resultado geral da BAHIA, o saldo de empregos foi de 131.677, ocupando a 1ª colocação entre os 9 estados da região NORDESTE e a 7ª colocação entre os 27 estados do BRASIL;
- ▶ Foram registradas 772.121 ADMISSÕES (1º na região NORDESTE e 7º no BRASIL) e 640.444 DESLIGAMENTOS (1º na região NORDESTE e 8º no BRASIL);
- ▶ A atividade econômica com melhor resultado foi SERVIÇOS (saldo de 5.926) e a atividade com pior resultado foi COMÉRCIO (saldo de -661);
- ▶ Na capital, SALVADOR, foram registradas 239.677 ADMISSÕES e 207.478 DESLIGAMENTOS. O saldo de empregos formais foi de 32.199. Entre as capitais foi a 9º no BRASIL e 2º na região NORDESTE. Entre os municípios foi o 9º de 5.570 no BRASIL, 2º de 1.794 na região NORDESTE e 1º de 417 no estado da BAHIA;
- ▶ Entre os 417 municípios da BAHIA, 375 (90%) apresentaram saldo positivo. No ranking, SALVADOR (32.199) apresenta o melhor resultador e SAO FRANCISCO DO CONDE (-1.215) o pior resultado.

REGIONAIS

- ▶ No ACUMULADO de janeiro a janeiro/2022, entre as Regionais da BAHIA, 10 apresentaram saldo positivo. SALVADOR foi a regional de melhor saldo acumulado (48.590), enquanto que JACOBINA foi a regional com pior saldo acumulado de empregos formais (4.065).
- ▶ Apenas considerando o MÊS de JANEIRO/2022, entre as Regionais da BAHIA, 10 apresentaram saldo positivo. SALVADOR foi a regional de melhor saldo no MÊS (6.752), enquanto que IRECÊ foi a regional com pior saldo de empregos formais no MÊS (186).
- ▶ Os municípios de melhor saldo acumulado em cada Regional foram: BARREIRAS (1º | Luis Eduardo Magalhaes, 3108), FEIRA DE SANTANA (1º | Feira de Santana, 7345), ILHÉUS (1º | Itabuna, 2161), IRECÊ (1º | Irece, 836), JACOBINA (1º | Jacobina, 721), JUAZEIRO (1º | Juazeiro, 5375), SALVADOR (1º | Salvador, 32199), SANTO ANTÔNIO DE JESUS (1º | Santo Antonio de Jesus, 2904), TEIXEIRA DE FREITAS (1º | Porto Seguro, 4415), VITÓRIA DA CONQUISTA (1º | Vitoria da Conquista, 6324).



SUMÁRIO

| | |
|----|---------------------------|
| 7 | BRASIL |
| 24 | REGIÃO NORDESTE |
| 33 | BAHIA |
| 43 | UR SALVADOR |
| 45 | UR BARREIRAS |
| 47 | UR FEIRA DE SANTANA |
| 49 | UR ILHÉUS |
| 51 | UR JACOBINA |
| 53 | UR JUAZEIRO |
| 55 | UR SANTO ANTÔNIO DE JESUS |
| 57 | UR IRECÊ |
| 59 | UR TEIXEIRA DE FREITAS |
| 61 | UR VITÓRIA DA CONQUISTA |



BRASIL

ESTATÍSTICAS MENSAS DO EMPREGO FORMAL

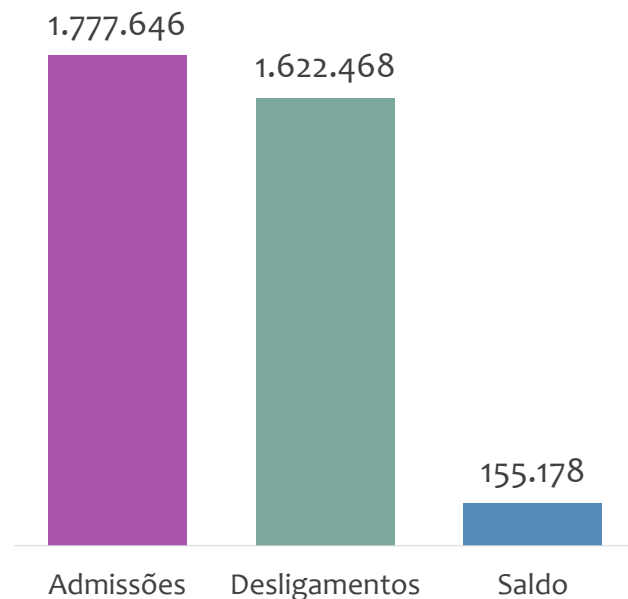


EMPREGO FORMAL | BRASIL

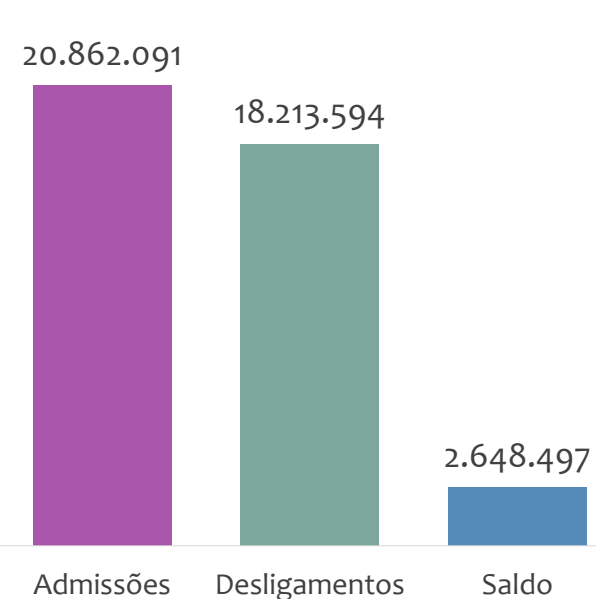
Janeiro
2022

ADMISSÕES, DESLIGAMENTOS E SALDO NO MÊS ATUAL E ACUMULADO E ESTOQUE ATUAL


Admissões, desligamentos e saldo de empregos formais, BRASIL, JANEIRO/2022



Admissões, desligamentos e saldo de empregos formais, BRASIL, ACUMULADO 2022



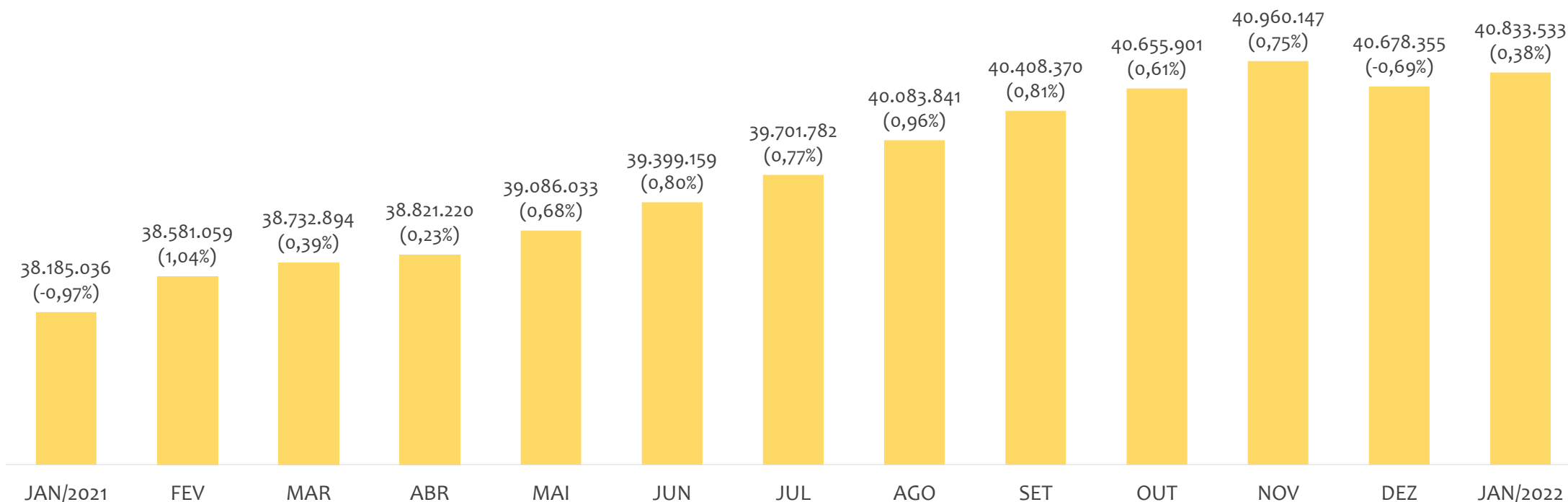
Estoque de empregos e variação relativa, BRASIL, JANEIRO/2022



No BRASIL, no mês de JANEIRO/2022, o saldo de empregos formais foi de 155.178. O saldo ACUMULADO no ano (janeiro a janeiro) foi de 2.648.497. Neste mesmo período ACUMULADO, o total de admissões e de desligamentos foram, respectivamente, 20.862.091 e 18.213.594. O ESTOQUE de empregos no ano é de 40.833.533, crescimento de 0,38% em relação ao mês anterior.



Estoque de empregos e variação relativa em relação ao mês anterior, BRASIL, ÚLTIMOS 13 MESES



O estoque de empregos formais se refere ao total de contratos de trabalho vigentes no período analisado. A variação relativa é o percentual de aumento ou redução do estoque em relação ao período anterior.

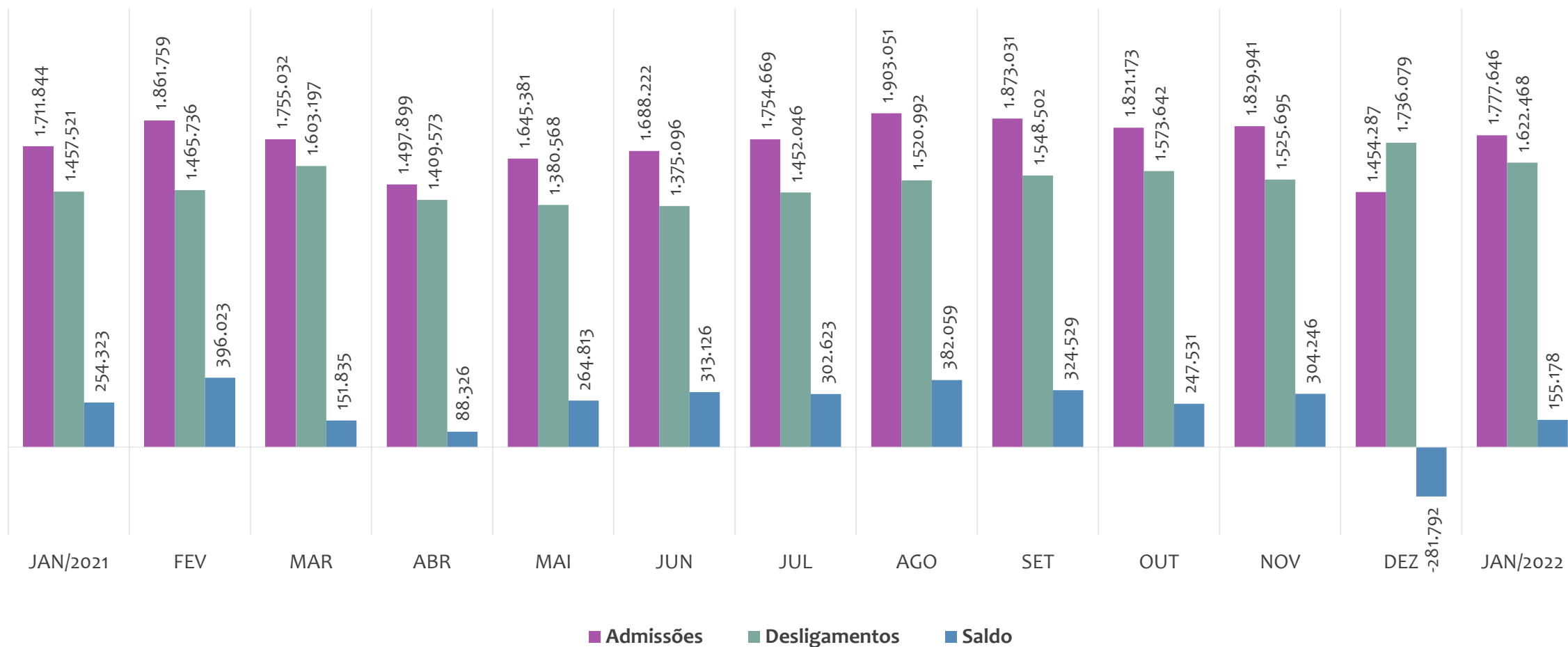


EMPREGO FORMAL | BRASIL

ADMISSÕES, DESLIGAMENTOS E SALDOS MENSAIS

Janeiro
2022

Admissões, desligamentos e saldo de empregos formais, BRASIL, ÚLTIMOS 13 MESES

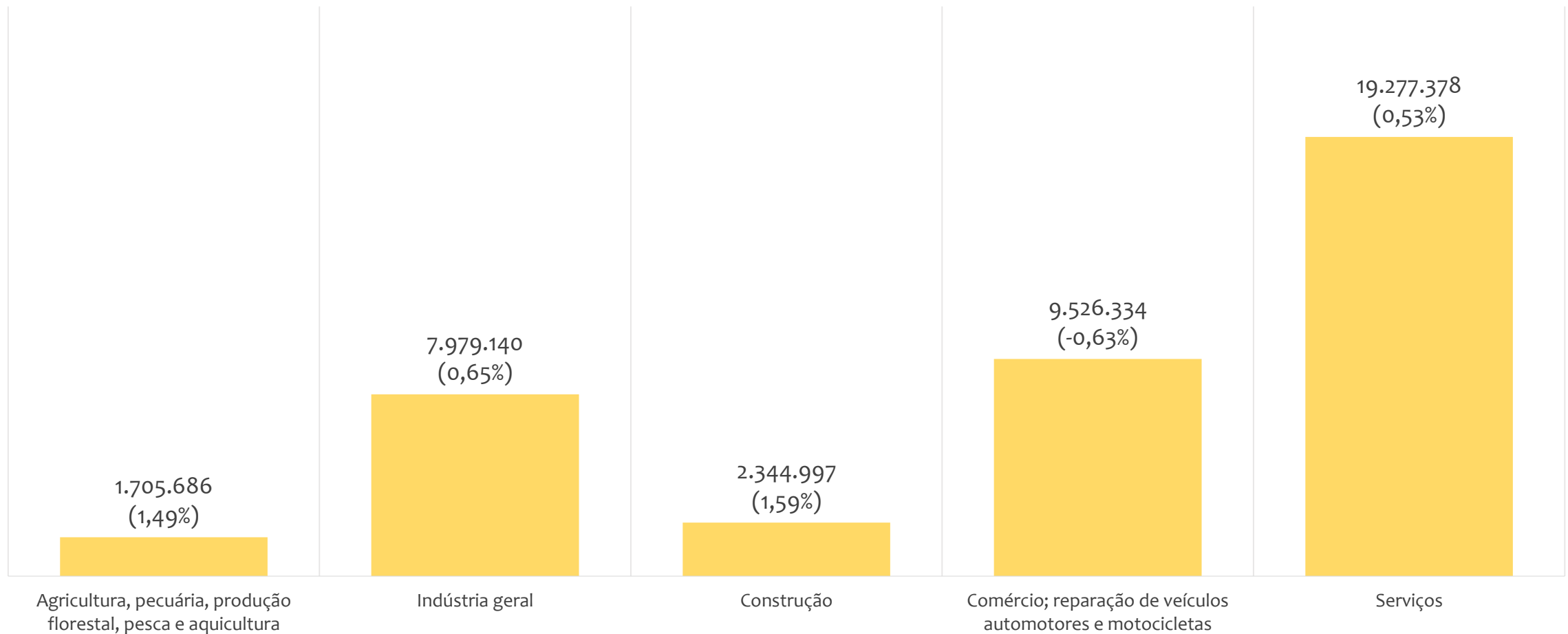


EMPREGO FORMAL | BRASIL

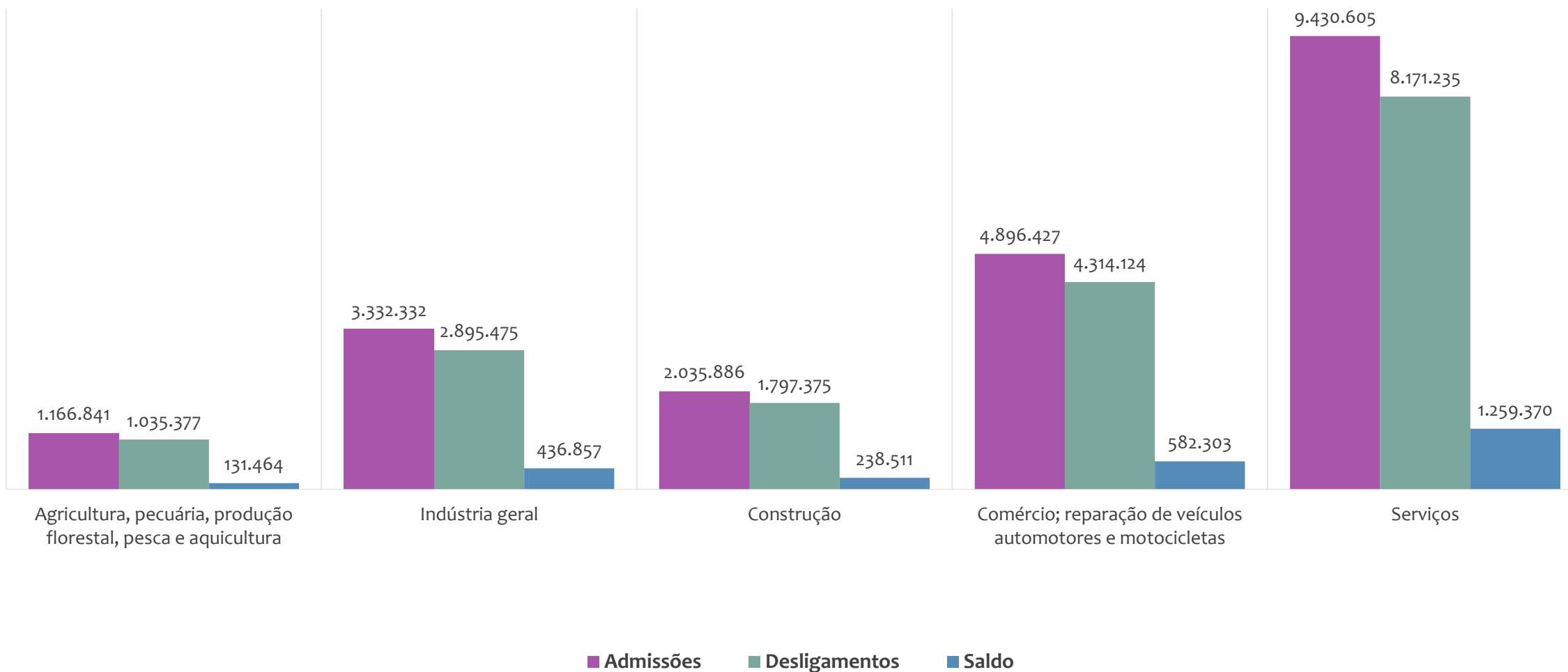
Janeiro
2022

ESTOQUE DE EMPREGOS ATUAL POR ATIVIDADE ECONÔMICA

Estoque de empregos e variação relativa em relação ao mês anterior por atividade econômica, BRASIL, JANEIRO/2022

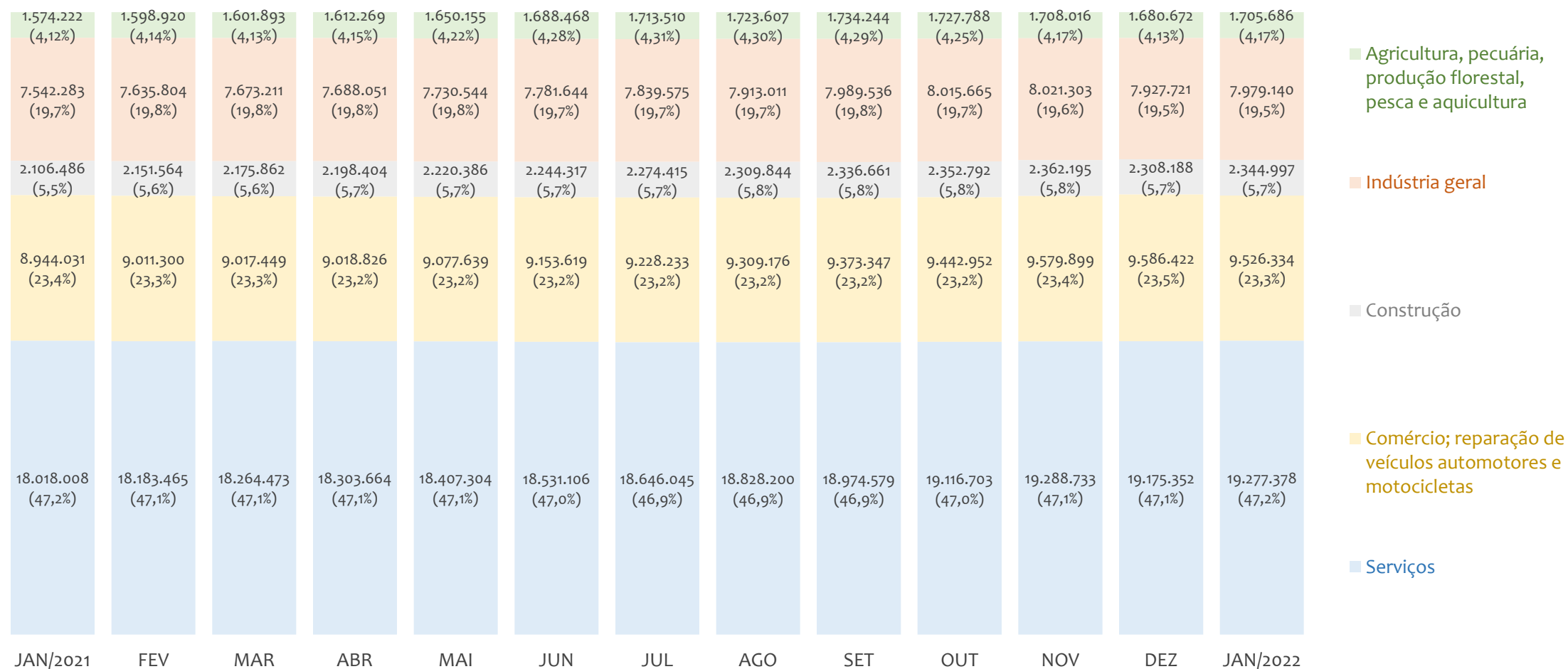


Admissões, desligamentos e saldo de empregos formais por atividade econômica, BRASIL, ACUMULADO 2022

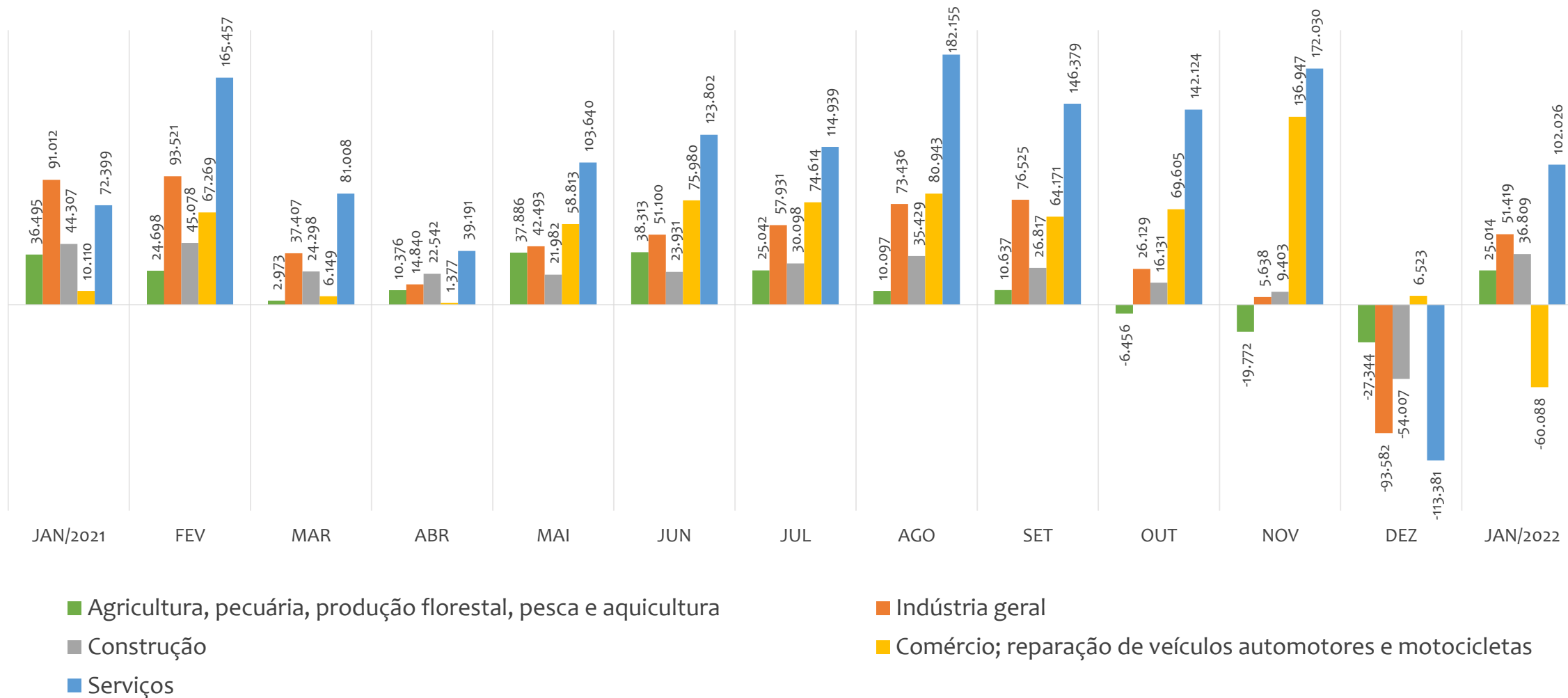


ESTOQUE DE EMPREGOS MENSAL POR ATIVIDADE ECONÔMICA

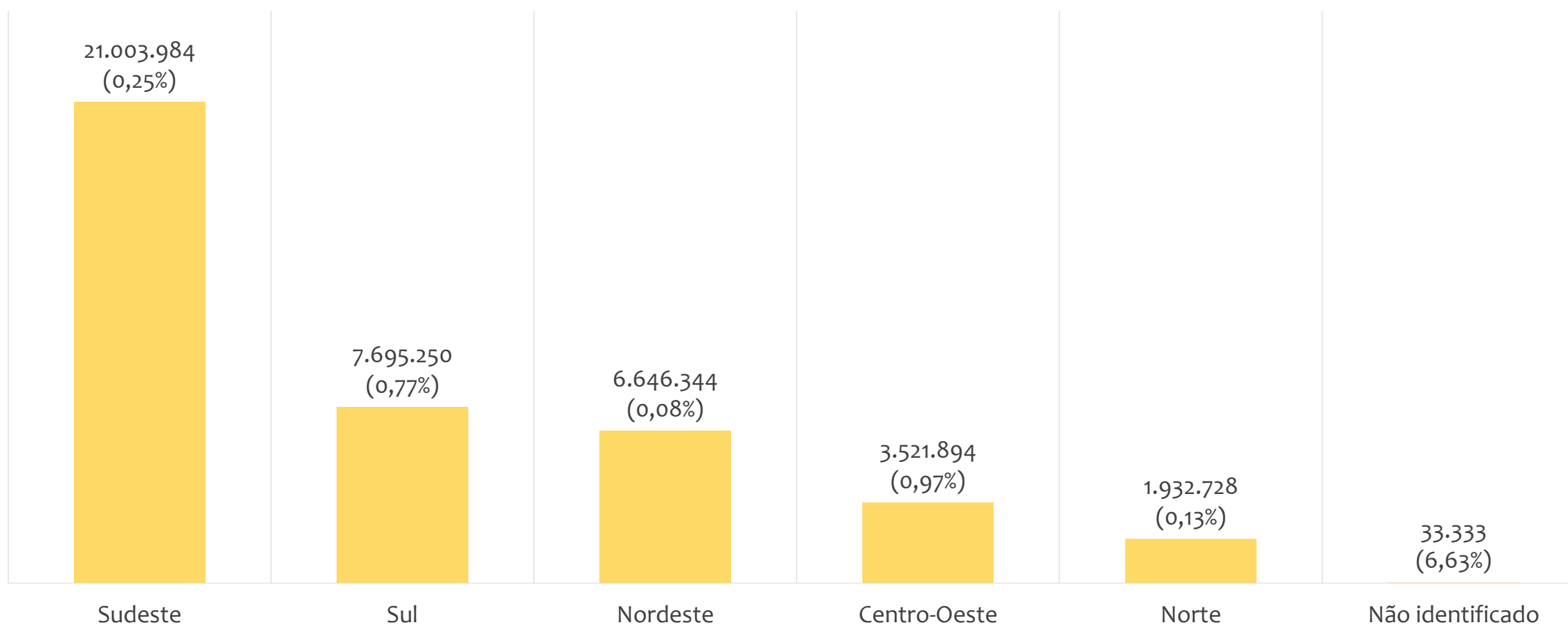
Participação do estoque de empregos das atividades econômicas, BRASIL, ÚLTIMOS 13 MESES



Saldo de empregos formais por atividade econômica, BRASIL, ÚLTIMOS 13 MESES



Estoque de empregos e variação relativa em relação ao mês anterior, BRASIL por REGIÃO, JANEIRO/2022

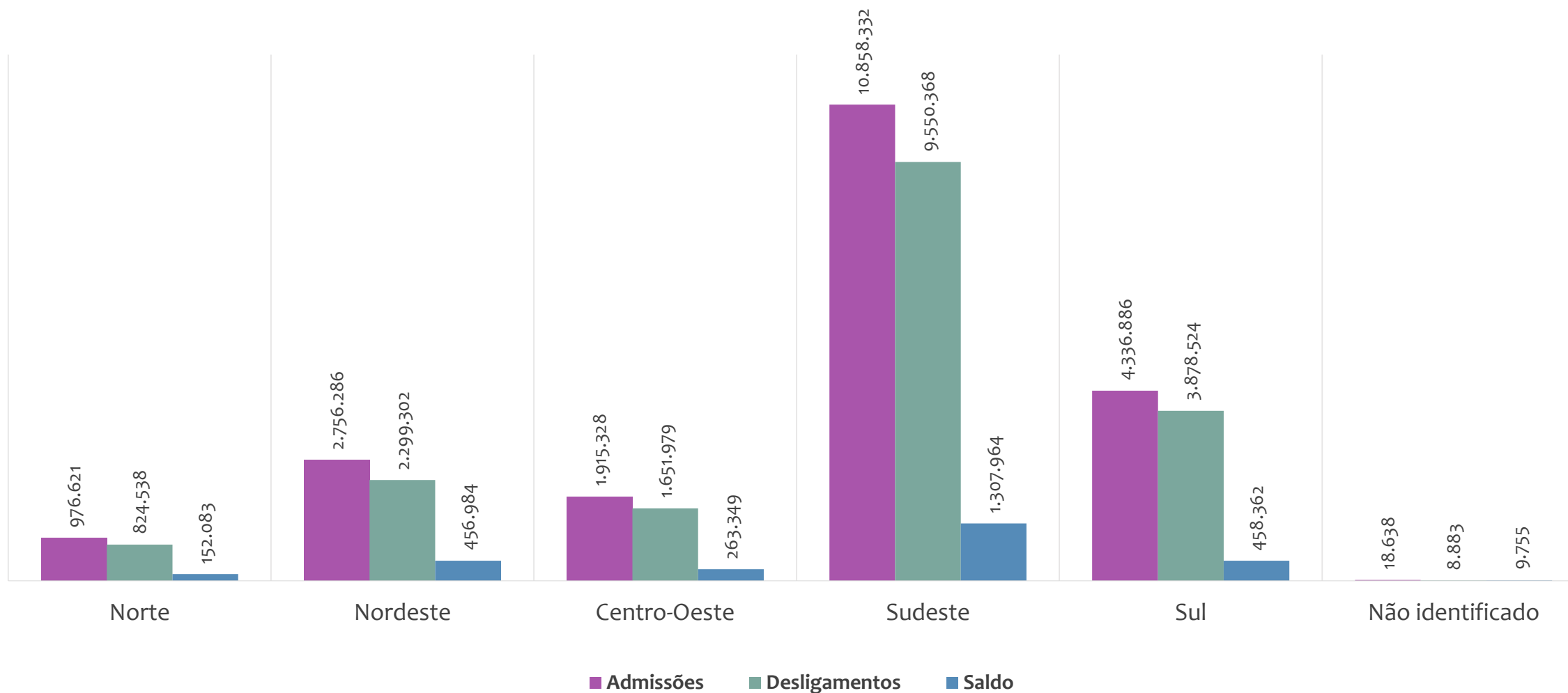


EMPREGO FORMAL | BRASIL

Janeiro
2022

ADMISSÕES, DESLIGAMENTOS E SALDO ACUMULADOS NO ANO POR REGIÃO

Admissões, desligamentos e saldo de empregos formais, BRASIL por REGIÃO, ACUMULADO 2022

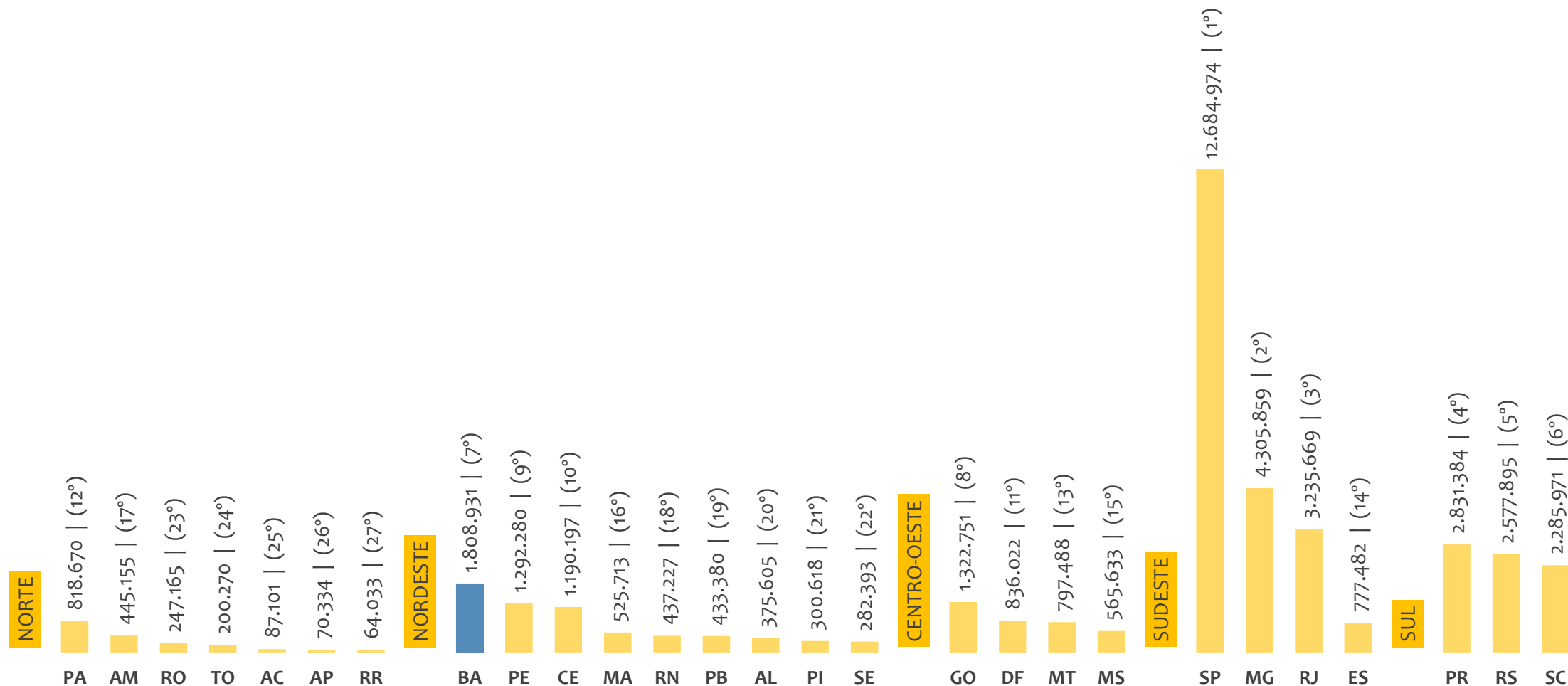


EMPREGO FORMAL | BRASIL

Janeiro
2022

ESTOQUE DE EMPREGOS ATUAL POR ESTADO E REGIÃO

Estoque de empregos, BRASIL por ESTADO e REGIÃO, JANEIRO/2022

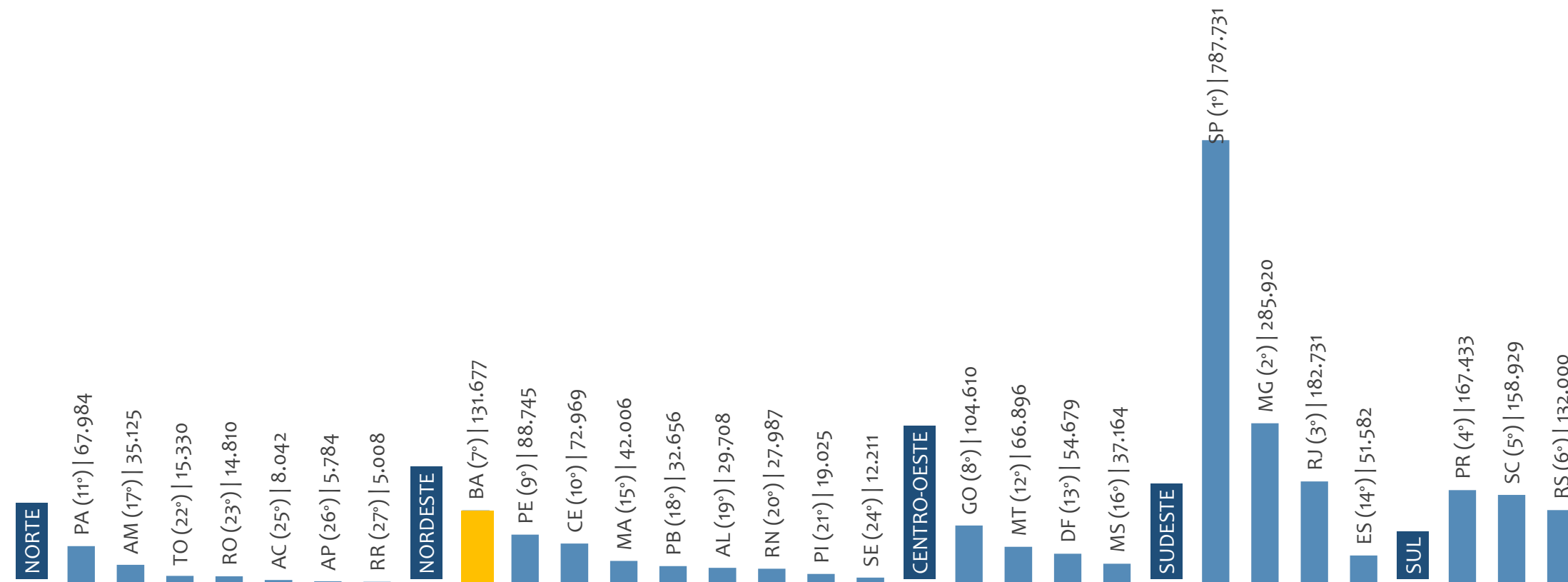


EMPREGO FORMAL | BRASIL

Janeiro
2022

SALDO ACUMULADO NO ANO POR ESTADO E REGIÃO

Saldo de empregos formais, BRASIL por ESTADO e REGIÃO, ACUMULADO 2022



No ACUMULADO de janeiro a janeiro/2022, os estados apresentaram saldo negativo. SÃO PAULO é o estado de melhor saldo (787.731), enquanto que RORAIMA é o estado com pior saldo de empregos formais (5.008).



EMPREGO FORMAL | BRASIL

Janeiro
2022

ESTOQUE ATUAL, ADMISSÕES, DESLIGAMENTOS E SALDO ACUMULADOS NO ANO POR ESTADO

| ESTADO | ESTOQUE |
|-------------------------|------------------|
| 1º São Paulo | 12.684.974 |
| 2º Minas Gerais | 4.305.859 |
| 3º Rio de Janeiro | 3.235.669 |
| 4º Paraná | 2.831.384 |
| 5º Rio Grande do Sul | 2.577.895 |
| 6º Santa Catarina | 2.285.971 |
| 7º Bahia | 1.808.931 |
| 8º Goiás | 1.322.751 |
| 9º Pernambuco | 1.292.280 |
| 10º Ceará | 1.190.197 |
| 11º Distrito Federal | 836.022 |
| 12º Pará | 818.670 |
| 13º Mato Grosso | 797.488 |
| 14º Espírito Santo | 777.482 |
| 15º Mato Grosso do St | 565.633 |
| 16º Maranhão | 525.713 |
| 17º Amazonas | 445.155 |
| 18º Rio Grande do Nor | 437.227 |
| 19º Paraíba | 433.380 |
| 20º Alagoas | 375.605 |
| 21º Piauí | 300.618 |
| 22º Sergipe | 282.393 |
| 23º Rondônia | 247.165 |
| 24º Tocantins | 200.270 |
| 25º Acre | 87.101 |
| 26º Amapá | 70.334 |
| 27º Roraima | 64.033 |

| ESTADO | ADMISSÕES |
|-------------------------|----------------|
| 1º São Paulo | 6.893.525 |
| 2º Minas Gerais | 2.216.138 |
| 3º Paraná | 1.583.543 |
| 4º Santa Catarina | 1.443.733 |
| 5º Rio de Janeiro | 1.335.504 |
| 6º Rio Grande do Sul | 1.309.610 |
| 7º Bahia | 772.121 |
| 8º Goiás | 761.217 |
| 9º Pernambuco | 521.096 |
| 10º Mato Grosso | 497.365 |
| 11º Ceará | 492.243 |
| 12º Espírito Santo | 413.165 |
| 13º Pará | 410.680 |
| 14º Distrito Federal | 360.870 |
| 15º Mato Grosso do St | 295.876 |
| 16º Maranhão | 220.564 |
| 17º Amazonas | 216.699 |
| 18º Rio Grande do Nor | 189.339 |
| 19º Paraíba | 176.710 |
| 20º Alagoas | 159.474 |
| 21º Rondônia | 137.225 |
| 22º Piauí | 120.108 |
| 23º Sergipe | 104.631 |
| 24º Tocantins | 99.109 |
| 25º Acre | 42.396 |
| 26º Roraima | 37.128 |
| 27º Amapá | 33.384 |

| ESTADO | DESLIGAMENTOS |
|-------------------------|----------------|
| 1º São Paulo | 6.105.794 |
| 2º Minas Gerais | 1.930.218 |
| 3º Paraná | 1.416.110 |
| 4º Santa Catarina | 1.284.804 |
| 5º Rio Grande do Sul | 1.177.610 |
| 6º Rio de Janeiro | 1.152.773 |
| 7º Goiás | 656.607 |
| 8º Bahia | 640.444 |
| 9º Pernambuco | 432.351 |
| 10º Mato Grosso | 430.469 |
| 11º Ceará | 419.274 |
| 12º Espírito Santo | 361.583 |
| 13º Pará | 342.696 |
| 14º Distrito Federal | 306.191 |
| 15º Mato Grosso do St | 258.712 |
| 16º Amazonas | 181.574 |
| 17º Maranhão | 178.558 |
| 18º Rio Grande do Nor | 161.352 |
| 19º Paraíba | 144.054 |
| 20º Alagoas | 129.766 |
| 21º Rondônia | 122.415 |
| 22º Piauí | 101.083 |
| 23º Sergipe | 92.420 |
| 24º Tocantins | 83.779 |
| 25º Acre | 34.354 |
| 26º Roraima | 32.120 |
| 27º Amapá | 27.600 |

| ESTADO | SALDO |
|-------------------------|----------------|
| 1º São Paulo | 787.731 |
| 2º Minas Gerais | 285.920 |
| 3º Rio de Janeiro | 182.731 |
| 4º Paraná | 167.433 |
| 5º Santa Catarina | 158.929 |
| 6º Rio Grande do Sul | 132.000 |
| 7º Bahia | 131.677 |
| 8º Goiás | 104.610 |
| 9º Pernambuco | 88.745 |
| 10º Ceará | 72.969 |
| 11º Pará | 67.984 |
| 12º Mato Grosso | 66.896 |
| 13º Distrito Federal | 54.679 |
| 14º Espírito Santo | 51.582 |
| 15º Maranhão | 42.006 |
| 16º Mato Grosso do St | 37.164 |
| 17º Amazonas | 35.125 |
| 18º Paraíba | 32.656 |
| 19º Alagoas | 29.708 |
| 20º Rio Grande do Noi | 27.987 |
| 21º Piauí | 19.025 |
| 22º Tocantins | 15.330 |
| 23º Rondônia | 14.810 |
| 24º Sergipe | 12.211 |
| 25º Acre | 8.042 |
| 26º Amapá | 5.784 |
| 27º Roraima | 5.008 |

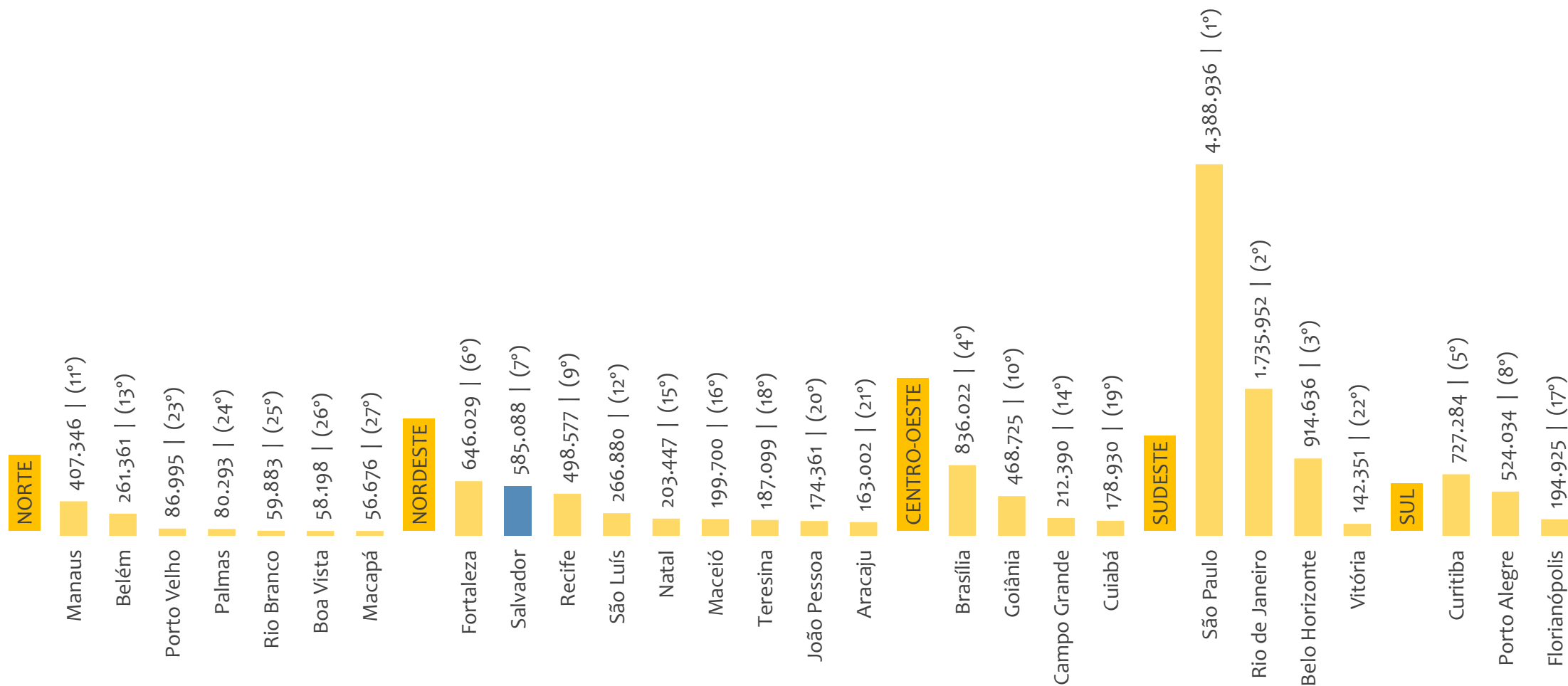


EMPREGO FORMAL | BRASIL

ESTOQUE DE EMPREGOS ATUAL POR CAPITAL E REGIÃO

Janeiro
2022

Estoque de empregos, BRASIL por CAPITAL e REGIÃO, JANEIRO/2022

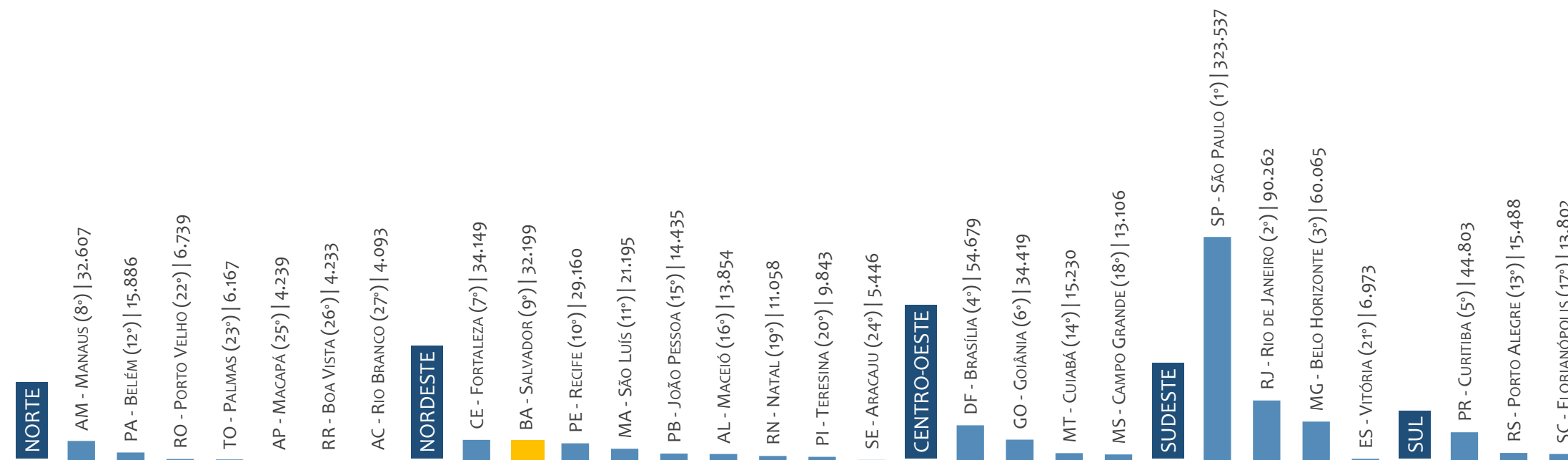


EMPREGO FORMAL | BRASIL

Janeiro
2022

SALDO ACUMULADO NO ANO POR CAPITAL E REGIÃO

Saldo de empregos formais, BRASIL por CAPITAL e REGIÃO, ACUMULADO 2022



No ACUMULADO de janeiro a janeiro/2022, os capitais apresentaram saldo negativo. SÃO PAULO é a capital de melhor saldo (323.537), enquanto que RIO BRANCO é a capital com pior saldo de empregos formais (4.093).



EMPREGO FORMAL | BRASIL

Janeiro
2022

ESTOQUE ATUAL, ADMISSÕES, DESLIGAMENTOS E SALDO ACUMULADOS NO ANO POR CAPITAL

| CAPITAL | ESTOQUE |
|----------------------|----------------|
| 1º São Paulo | 4.388.936 |
| 2º Rio de Janeiro | 1.735.952 |
| 3º Belo Horizonte | 914.636 |
| 4º Brasília | 836.022 |
| 5º Curitiba | 727.284 |
| 6º Fortaleza | 646.029 |
| 7º Salvador | 585.088 |
| 8º Porto Alegre | 524.034 |
| 9º Recife | 498.577 |
| 10º Goiânia | 468.725 |
| 11º Manaus | 407.346 |
| 12º São Luís | 266.880 |
| 13º Belém | 261.361 |
| 14º Campo Grande | 212.390 |
| 15º Natal | 203.447 |
| 16º Maceió | 199.700 |
| 17º Florianópolis | 194.925 |
| 18º Teresina | 187.099 |
| 19º Cuiabá | 178.930 |
| 20º João Pessoa | 174.361 |
| 21º Aracaju | 163.002 |
| 22º Vitória | 142.351 |
| 23º Porto Velho | 86.995 |
| 24º Palmas | 80.293 |
| 25º Rio Branco | 59.883 |
| 26º Boa Vista | 58.198 |
| 27º Macapá | 56.676 |

| CAPITAL | ADMISSÕES |
|----------------------|----------------|
| 1º São Paulo | 2.829.117 |
| 2º Rio de Janeiro | 704.041 |
| 3º Belo Horizonte | 487.287 |
| 4º Curitiba | 453.879 |
| 5º Brasília | 360.870 |
| 6º Fortaleza | 270.151 |
| 7º Goiânia | 267.132 |
| 8º Porto Alegre | 241.074 |
| 9º Salvador | 239.677 |
| 10º Manaus | 201.746 |
| 11º Recife | 186.115 |
| 12º Florianópolis | 118.693 |
| 13º Campo Grande | 117.436 |
| 14º Belém | 113.050 |
| 15º Cuiabá | 104.741 |
| 16º São Luís | 102.978 |
| 17º Natal | 80.614 |
| 18º João Pessoa | 76.999 |
| 19º Maceió | 76.921 |
| 20º Teresina | 71.450 |
| 21º Vitória | 69.458 |
| 22º Aracaju | 57.154 |
| 23º Porto Velho | 44.689 |
| 24º Palmas | 37.938 |
| 25º Boa Vista | 33.928 |
| 26º Rio Branco | 29.454 |
| 27º Macapá | 26.784 |

| CAPITAL | DESLIGAMENTOS |
|----------------------|----------------|
| 1º São Paulo | 2.505.580 |
| 2º Rio de Janeiro | 613.779 |
| 3º Belo Horizonte | 427.222 |
| 4º Curitiba | 409.076 |
| 5º Brasília | 306.191 |
| 6º Fortaleza | 236.002 |
| 7º Goiânia | 232.713 |
| 8º Porto Alegre | 225.586 |
| 9º Salvador | 207.478 |
| 10º Manaus | 169.139 |
| 11º Recife | 156.955 |
| 12º Florianópolis | 104.891 |
| 13º Campo Grande | 104.330 |
| 14º Belém | 97.164 |
| 15º Cuiabá | 89.511 |
| 16º São Luís | 81.783 |
| 17º Natal | 69.556 |
| 18º Maceió | 63.067 |
| 19º João Pessoa | 62.564 |
| 20º Vitória | 62.485 |
| 21º Teresina | 61.607 |
| 22º Aracaju | 51.708 |
| 23º Porto Velho | 37.950 |
| 24º Palmas | 31.771 |
| 25º Boa Vista | 29.695 |
| 26º Rio Branco | 25.361 |
| 27º Macapá | 22.545 |

| CAPITAL | SALDO |
|----------------------|---------------|
| 1º São Paulo | 323.537 |
| 2º Rio de Janeiro | 90.262 |
| 3º Belo Horizonte | 60.065 |
| 4º Brasília | 54.679 |
| 5º Curitiba | 44.803 |
| 6º Goiânia | 34.419 |
| 7º Fortaleza | 34.149 |
| 8º Manaus | 32.607 |
| 9º Salvador | 32.199 |
| 10º Recife | 29.160 |
| 11º São Luís | 21.195 |
| 12º Belém | 15.886 |
| 13º Porto Alegre | 15.488 |
| 14º Cuiabá | 15.230 |
| 15º João Pessoa | 14.435 |
| 16º Maceió | 13.854 |
| 17º Florianópolis | 13.802 |
| 18º Campo Grande | 13.106 |
| 19º Natal | 11.058 |
| 20º Teresina | 9.843 |
| 21º Vitória | 6.973 |
| 22º Porto Velho | 6.739 |
| 23º Palmas | 6.167 |
| 24º Aracaju | 5.446 |
| 25º Macapá | 4.239 |
| 26º Boa Vista | 4.233 |
| 27º Rio Branco | 4.093 |



EMPREGO FORMAL | BRASIL

Janeiro
2022

ESTOQUE ATUAL, ADMISSÕES, DESLIGAMENTOS E SALDO ACUMULADOS NO ANO POR MUNICÍPIO

ESTOQUE

| RANKING 10 PRIMEIROS | |
|-------------------------|----------------|
| MUNICÍPIO | ESTOQUE |
| 1º SP-Sao Paulo | 4.388.936 |
| 2º RJ-Rio de Janeiro | 1.735.952 |
| 3º MG-Belo Horizonte | 914.636 |
| 4º DF-Brasília | 836.022 |
| 5º PR-Curitiba | 727.284 |
| 6º CE-Fortaleza | 646.029 |
| 7º BA-Salvador | 585.088 |
| 8º RS-Porto Alegre | 524.034 |
| 9º PE-Recife | 498.577 |
| 10º GO-Goiania | 468.725 |

| RANKING 10 ÚLTIMOS | |
|--------------------------|---------|
| MUNICÍPIO | ESTOQUE |
| 5561º PB-Areia de Bar | 4 |
| 5562º PB-Currall Velho | 4 |
| 5563º PB-Sao Joao do | 4 |
| 5564º PB-Zabele | 4 |
| 5565º PI-Sao Luis do P | 4 |
| 5566º PB-Carrapateira | 3 |
| 5567º PB-Serra Grand | 3 |
| 5568º PI-Santo Antoni | 3 |
| 5569º PB-Sao Jose do | 0 |
| 5570º PB-Santa Ines | -3 |

ADMISSÕES

| RANKING 10 PRIMEIROS | |
|-------------------------|----------------|
| MUNICÍPIO | ADMISSÕES |
| 1º SP-Sao Paulo | 2.829.117 |
| 2º RJ-Rio de Janeiro | 704.041 |
| 3º MG-Belo Horizonte | 487.287 |
| 4º PR-Curitiba | 453.879 |
| 5º DF-Brasília | 360.870 |
| 6º CE-Fortaleza | 270.151 |
| 7º GO-Goiania | 267.132 |
| 8º RS-Porto Alegre | 241.074 |
| 9º BA-Salvador | 239.677 |
| 10º SP-Barueri | 211.026 |

| RANKING 10 ÚLTIMOS | |
|--------------------------|-----------|
| MUNICÍPIO | ADMISSÕES |
| 5561º MA-Sao Raimun | 0 |
| 5562º PA-Sao Sebastia | 0 |
| 5563º PB-Carrapateira | 0 |
| 5564º PB-Currall Velho | 0 |
| 5565º PB-Sao Sebastia | 0 |
| 5566º PB-Zabele | 0 |
| 5567º PI-Santo Antoni | 0 |
| 5568º RN-Joao Dias | 0 |
| 5569º RN-Jose da Pen | 0 |
| 5570º RN-Vicosa | 0 |

DESLIGAMENTOS

| RANKING 10 PRIMEIROS | |
|-------------------------|----------------|
| MUNICÍPIO | DESLIGAMENTOS |
| 1º SP-Sao Paulo | 2.505.580 |
| 2º RJ-Rio de Janeiro | 613.779 |
| 3º MG-Belo Horizonte | 427.222 |
| 4º PR-Curitiba | 409.076 |
| 5º DF-Brasília | 306.191 |
| 6º CE-Fortaleza | 236.002 |
| 7º GO-Goiania | 232.713 |
| 8º RS-Porto Alegre | 225.586 |
| 9º BA-Salvador | 207.478 |
| 10º SP-Barueri | 180.746 |

| RANKING 10 ÚLTIMOS | |
|--------------------------|---------------|
| MUNICÍPIO | DESLIGAMENTOS |
| 5561º PB-Currall Velho | 0 |
| 5562º PB-Santana de I | 0 |
| 5563º PB-Sao Sebastia | 0 |
| 5564º PI-Nova Santa F | 0 |
| 5565º PI-Santo Antoni | 0 |
| 5566º PI-Tanque do Pi | 0 |
| 5567º PI-Vera Mendes | 0 |
| 5568º RN-Jardim de A | 0 |
| 5569º RN-Vicosa | 0 |
| 5570º TO-Carrasco Bo | 0 |

SALDO DE EMPREGOS

| RANKING 10 PRIMEIROS | |
|-------------------------|---------------|
| MUNICÍPIO | SALDO |
| 1º SP-Sao Paulo | 323.537 |
| 2º RJ-Rio de Janeiro | 90.262 |
| 3º MG-Belo Horizonte | 60.065 |
| 4º DF-Brasília | 54.679 |
| 5º PR-Curitiba | 44.803 |
| 6º GO-Goiania | 34.419 |
| 7º CE-Fortaleza | 34.149 |
| 8º AM-Manaus | 32.607 |
| 9º BA-Salvador | 32.199 |
| 10º SP-Barueri | 30.280 |

| RANKING 10 ÚLTIMOS | |
|--------------------------------|---------------|
| MUNICÍPIO | SALDO |
| 5561º MG-Santa Rita d | -1.025 |
| 5562º PR-Ortigueira | -1.199 |
| 5563º BA-Sao Francisc | -1.215 |
| 5564º PE-Afranio | -1.304 |
| 5565º SP-Lencois Paul | -1.335 |
| 5566º MG-Ouro Preto | -1.511 |
| 5567º SP-Louveira | -1.543 |
| 5568º RS-Sao Jose do | -1.594 |
| 5569º PE-Sertania | -1.673 |
| 5570º TO-Arapoema | -2.021 |



Região NORDESTE

ESTATÍSTICAS MENSAS DO EMPREGO FORMAL

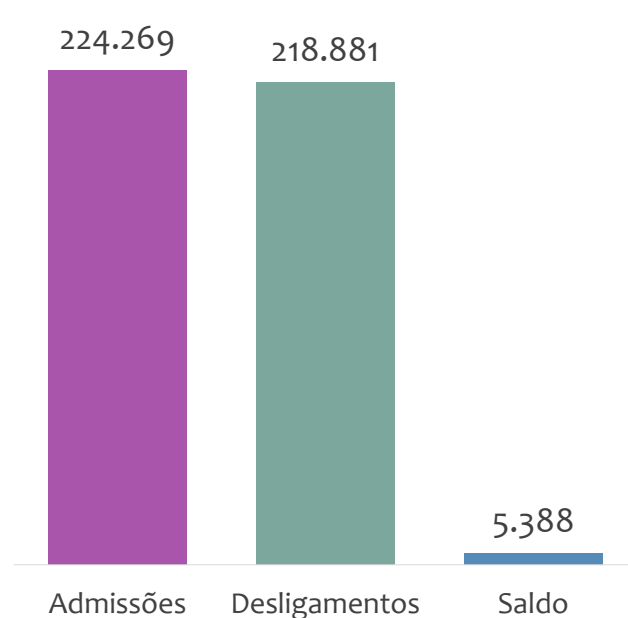


EMPREGO FORMAL | REGIÃO NORDESTE

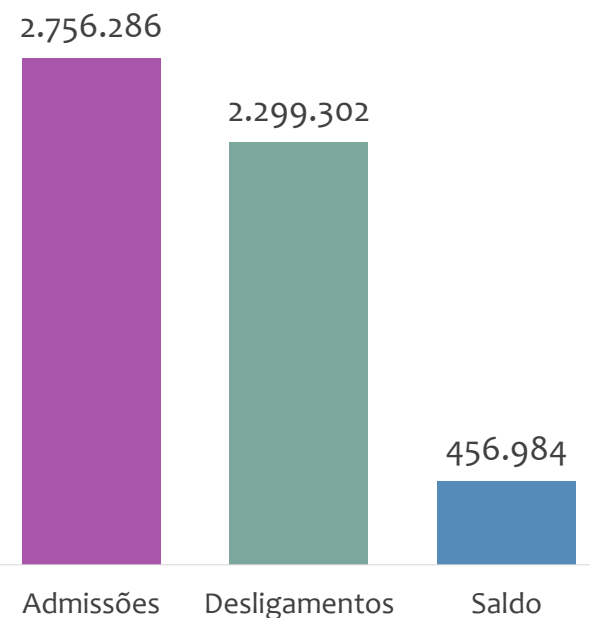
Janeiro
2022

ADMISSÕES, DESLIGAMENTOS E SALDO NO MÊS ATUAL E ACUMULADO E ESTOQUE ATUAL

Admissões, desligamentos e saldo de empregos formais, região NORDESTE, JANEIRO/2022



Admissões, desligamentos e saldo de empregos formais, região NORDESTE, ACUMULADO 2022



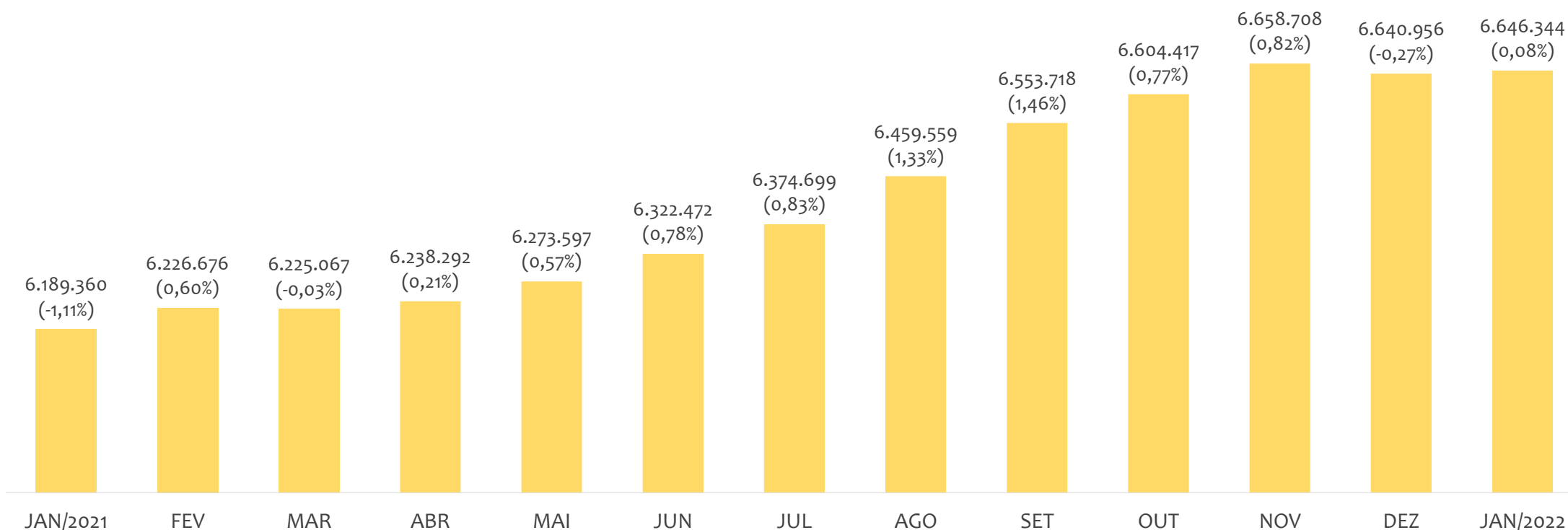
Estoque de empregos e variação relativa, região NORDESTE, JANEIRO/2022



Na região NORDESTE, no mês de JANEIRO/2022, o saldo de empregos formais foi de 5.388. O saldo ACUMULADO no ano (janeiro a janeiro) foi de 456.984. Neste mesmo período ACUMULADO, o total de admissões e de desligamentos foram, respectivamente, 2.756.286 e 2.299.302. O ESTOQUE de empregos no ano é de 6.646.344, crescimento de 0,08% em relação ao mês anterior.



Estoque de empregos e variação relativa em relação ao mês anterior, região NORDESTE, ÚLTIMOS 13 MESES



O estoque de empregos formais se refere ao total de contratos de trabalho vigentes no período analisado. A variação relativa é o percentual de aumento ou redução do estoque em relação ao período anterior.

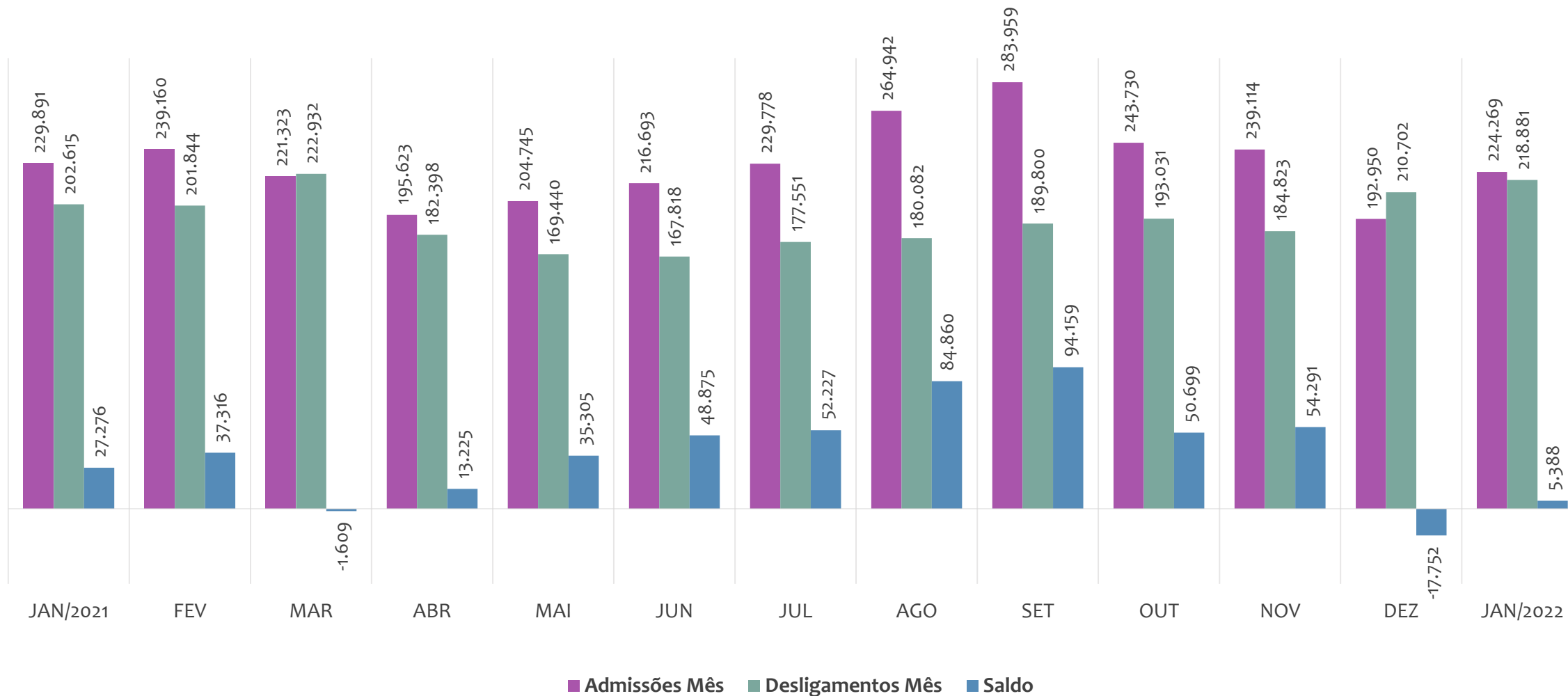


EMPREGO FORMAL | REGIÃO NORDESTE

ADMISSÕES, DESLIGAMENTOS E SALDOS MENSAIS

Janeiro
2022

Admissões, desligamentos e saldo de empregos formais, região NORDESTE, ÚLTIMOS 13 MESES

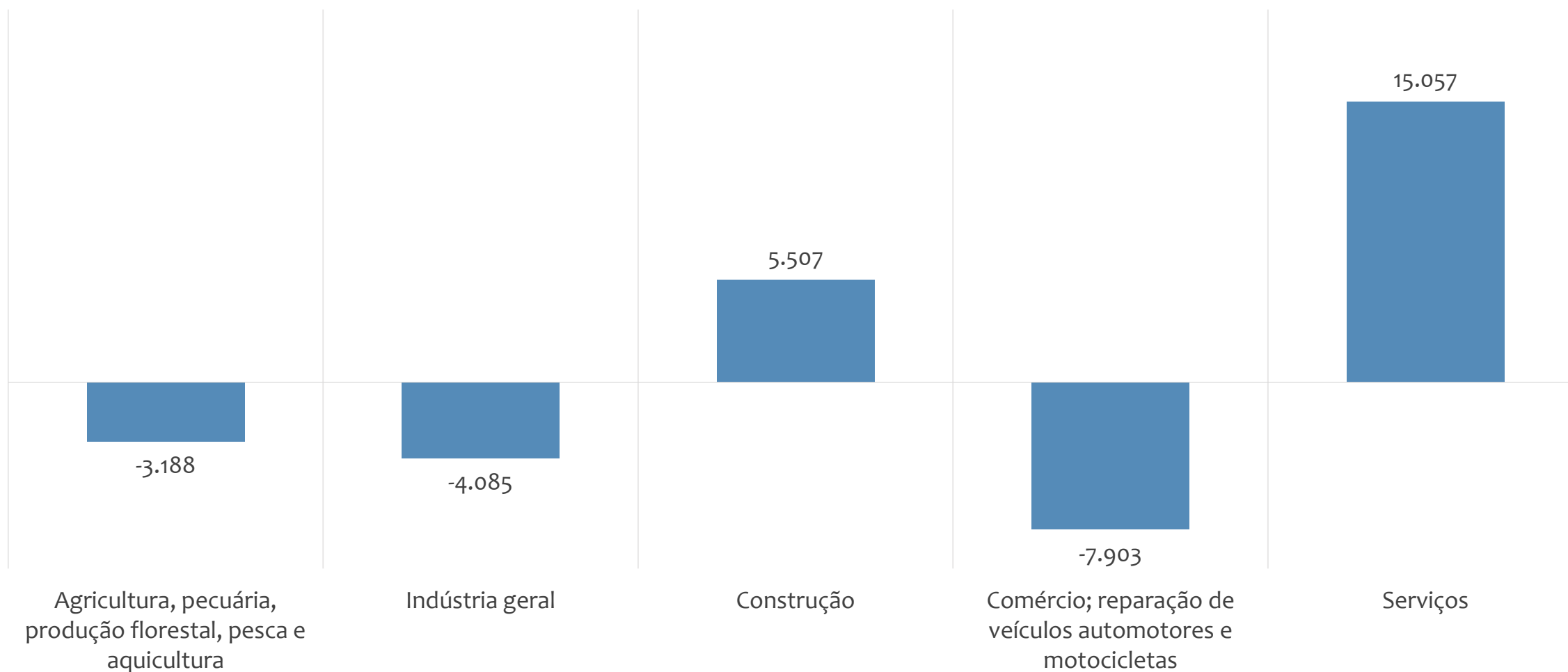


EMPREGO FORMAL | REGIÃO NORDESTE

Janeiro
2022

SALDO NO MÊS ATUAL POR ATIVIDADE ECONÔMICA

Saldo de empregos formais por atividade econômica, região NORDESTE, em JANEIRO/2022

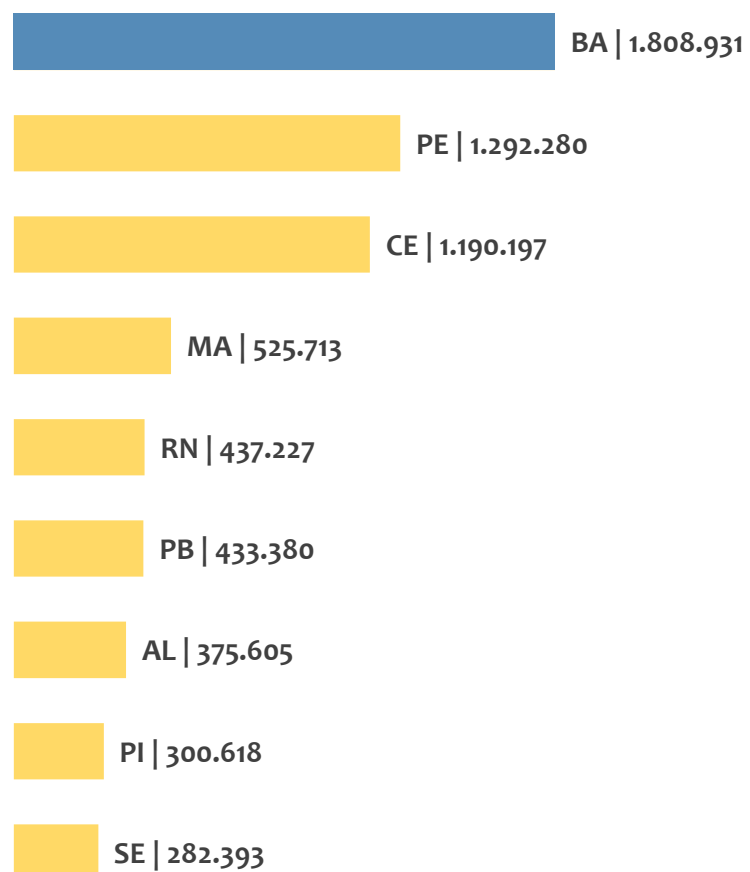


EMPREGO FORMAL | REGIÃO NORDESTE

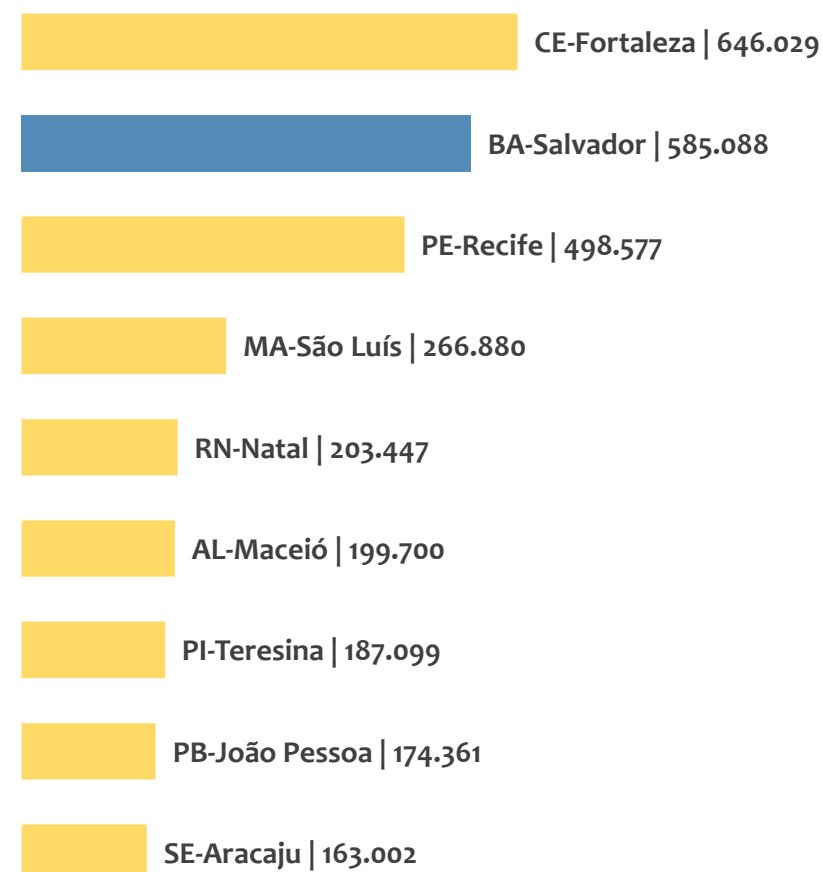
Janeiro
2022

ESTOQUE ATUAL POR ESTADO E POR CAPITAL

Estoque de empregos,
região NORDESTE por ESTADO, JANEIRO/2022



Estoque de empregos,
região NORDESTE por CAPITAL, JANEIRO/2022

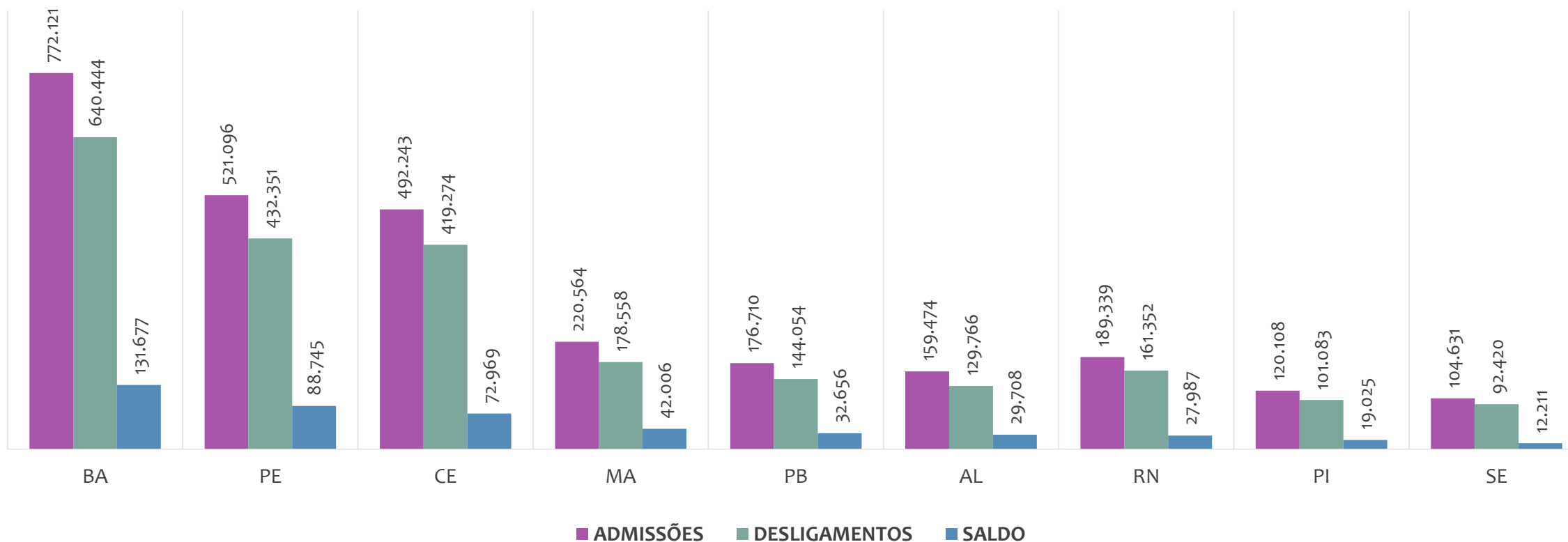


EMPREGO FORMAL | REGIÃO NORDESTE

Janeiro
2022

ADMISSÕES, DESLIGAMENTOS E SALDO ACUMULADOS NO ANO POR ESTADO

Admissões, desligamentos e saldo de empregos formais, região NORDESTE por ESTADO, ACUMULADO 2022



No ACUMULADO de janeiro a janeiro/2022, nenhum estado da região NORDESTE apresentou saldo negativo. BAHIA é o estado de melhor saldo (131.677), enquanto que SERGIPE é o estado com pior saldo de empregos formais (12.211).

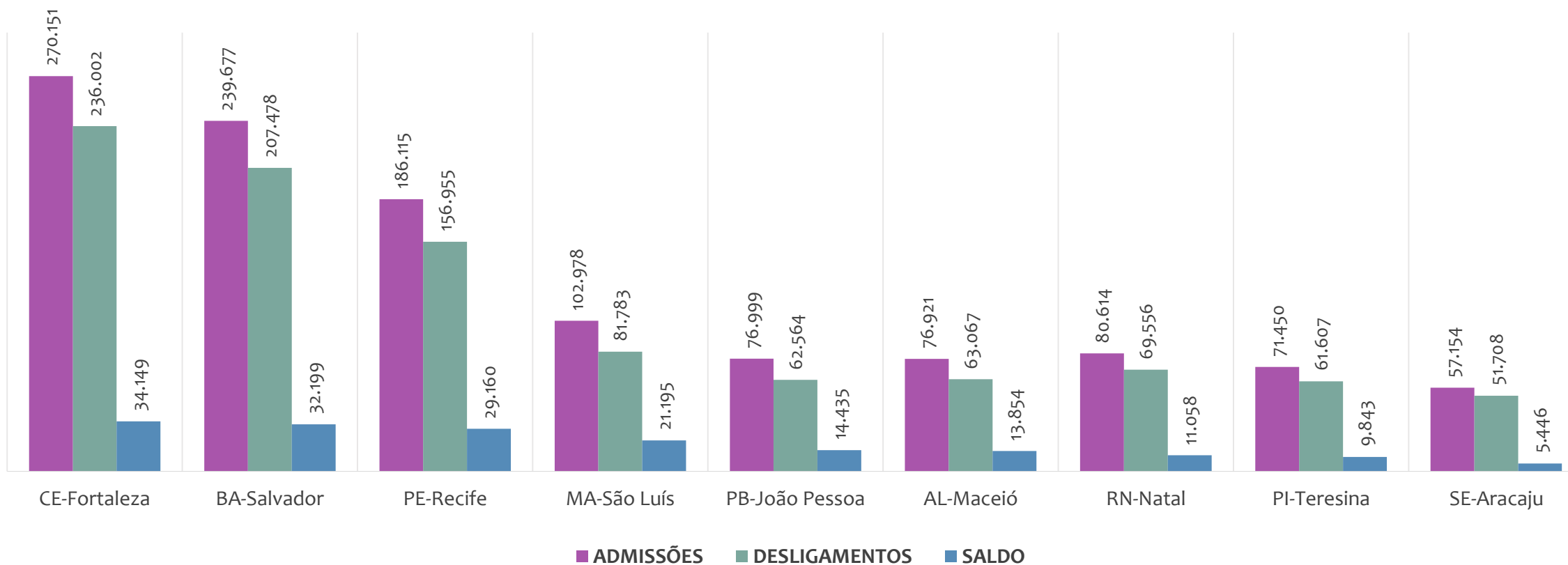


EMPREGO FORMAL | REGIÃO NORDESTE

Janeiro
2022

ADMISSÕES, DESLIGAMENTOS E SALDO ACUMULADOS NO ANO POR CAPITAL

Admissões, desligamentos e saldo de empregos formais, região NORDESTE por CAPITAL, ACUMULADO 2022



No ACUMULADO de janeiro a janeiro/2022, nenhuma capital da região NORDESTE apresentou saldo negativo. FORTALEZA é a capital de melhor saldo (34.149), enquanto que ARACAJU é a capital com pior saldo de empregos formais (5.446).



EMPREGO FORMAL | REGIÃO NORDESTE

Janeiro
2022

ESTOQUE ATUAL, ADMISSÕES, DESLIGAMENTOS E SALDO ACUMULADOS NO ANO POR MUNICÍPIO

ESTOQUE

| RANKING 10 PRIMEIROS | |
|--------------------------------|----------------|
| MUNICÍPIO | ESTOQUE |
| 1º CE-Fortaleza | 646.029 |
| 2º BA-Salvador | 585.088 |
| 3º PE-Recife | 498.577 |
| 4º MA-Sao Luis | 266.880 |
| 5º RN-Natal | 203.447 |
| 6º AL-Maceio | 199.700 |
| 7º PI-Teresina | 187.099 |
| 8º PB-Joao Pessoa | 174.361 |
| 9º SE-Aracaju | 163.002 |
| 10º BA-Feira de Santa | 116.516 |

| RANKING 10 ÚLTIMOS | |
|--------------------------|---------|
| MUNICÍPIO | ESTOQUE |
| 1785º PB-Areia de Bar | 4 |
| 1786º PB-Curral Velho | 4 |
| 1787º PB-Sao Joao do | 4 |
| 1788º PB-Zabele | 4 |
| 1789º PI-Sao Luis do P | 4 |
| 1790º PB-Carrapateira | 3 |
| 1791º PB-Serra Grande | 3 |
| 1792º PI-Santo Antonic | 3 |
| 1793º PB-Sao Jose do l | 0 |
| 1794º PB-Santa Ines | -3 |

ADMISSÕES

| RANKING 10 PRIMEIROS | |
|---------------------------------|----------------|
| MUNICÍPIO | ADMISSÕES |
| 1º CE-Fortaleza | 270.151 |
| 2º BA-Salvador | 239.677 |
| 3º PE-Recife | 186.115 |
| 4º MA-Sao Luis | 102.978 |
| 5º RN-Natal | 80.614 |
| 6º PB-Joao Pessoa | 76.999 |
| 7º AL-Maceio | 76.921 |
| 8º PI-Teresina | 71.450 |
| 9º SE-Aracaju | 57.154 |
| 10º BA-Lauro de Freitã | 50.810 |

| RANKING 10 ÚLTIMOS | |
|--------------------------|-----------|
| MUNICÍPIO | ADMISSÕES |
| 1785º RN-Ruy Barbosa | 1 |
| 1786º MA-Sao Raimun | 0 |
| 1787º PB-Carrapateira | 0 |
| 1788º PB-Curral Velho | 0 |
| 1789º PB-Sao Sebastia | 0 |
| 1790º PB-Zabele | 0 |
| 1791º PI-Santo Antonic | 0 |
| 1792º RN-Joao Dias | 0 |
| 1793º RN-Jose da Penl | 0 |
| 1794º RN-Vicosa | 0 |

DESLIGAMENTOS

| RANKING 10 PRIMEIROS | |
|---------------------------------|----------------|
| MUNICÍPIO | DESLIGAMENTOS |
| 1º CE-Fortaleza | 236.002 |
| 2º BA-Salvador | 207.478 |
| 3º PE-Recife | 156.955 |
| 4º MA-Sao Luis | 81.783 |
| 5º RN-Natal | 69.556 |
| 6º AL-Maceio | 63.067 |
| 7º PB-Joao Pessoa | 62.564 |
| 8º PI-Teresina | 61.607 |
| 9º SE-Aracaju | 51.708 |
| 10º BA-Lauro de Freitã | 44.644 |

| RANKING 10 ÚLTIMOS | |
|--------------------------|---------------|
| MUNICÍPIO | DESLIGAMENTOS |
| 1785º PB-Carrapateira | 0 |
| 1786º PB-Curral Velho | 0 |
| 1787º PB-Santana de M | 0 |
| 1788º PB-Sao Sebastia | 0 |
| 1789º PI-Nova Santa R | 0 |
| 1790º PI-Santo Antoni | 0 |
| 1791º PI-Tanque do Pia | 0 |
| 1792º PI-Vera Mendes | 0 |
| 1793º RN-Jardim de Ar | 0 |
| 1794º RN-Vicosa | 0 |

SALDO DE EMPREGOS

| RANKING 10 PRIMEIROS | |
|--------------------------------|---------------|
| MUNICÍPIO | SALDO |
| 1º CE-Fortaleza | 34.149 |
| 2º BA-Salvador | 32.199 |
| 3º PE-Recife | 29.160 |
| 4º MA-Sao Luis | 21.195 |
| 5º PB-Joao Pessoa | 14.435 |
| 6º AL-Maceio | 13.854 |
| 7º RN-Natal | 11.058 |
| 8º PI-Teresina | 9.843 |
| 9º PB-Campina Grand | 7.912 |
| 10º BA-Feira de Santa | 7.345 |

| RANKING 10 ÚLTIMOS | |
|--------------------------------|---------------|
| MUNICÍPIO | SALDO |
| 1785º RN-Baia Formos | -522 |
| 1786º PB-Caapora | -571 |
| 1787º SE-Nossa Senho | -583 |
| 1788º RN-Pedra Grand | -663 |
| 1789º BA-Oliveira dos | -800 |
| 1790º PI-Corrente | -803 |
| 1791º AL-Craibas | -978 |
| 1792º BA-Sao Francisc | -1.215 |
| 1793º PE-Afranio | -1.304 |
| 1794º PE-Sertania | -1.673 |



BAHIA

ESTATÍSTICAS MENSAS DO EMPREGO FORMAL

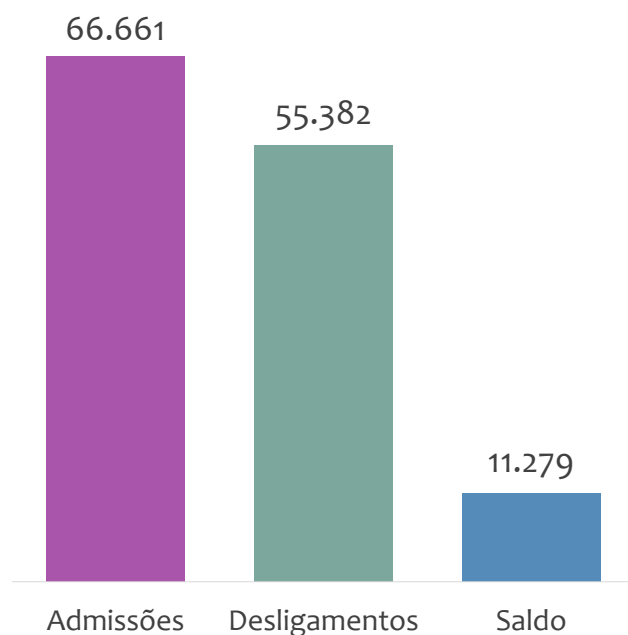


EMPREGO FORMAL | BAHIA

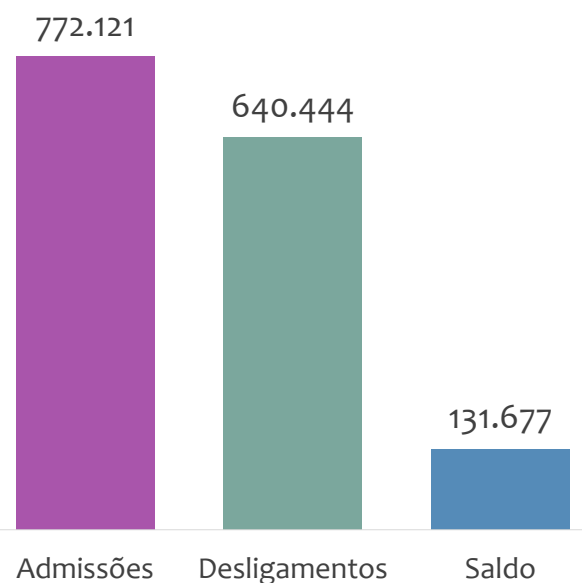
Janeiro
2022

ADMISSÕES, DESLIGAMENTOS E SALDO NO MÊS ATUAL E ACUMULADO E ESTOQUE ATUAL

Admissões, desligamentos e saldo de empregos formais, BAHIA, JANEIRO/2022



Admissões, desligamentos e saldo de empregos formais, BAHIA, ACUMULADO 2022



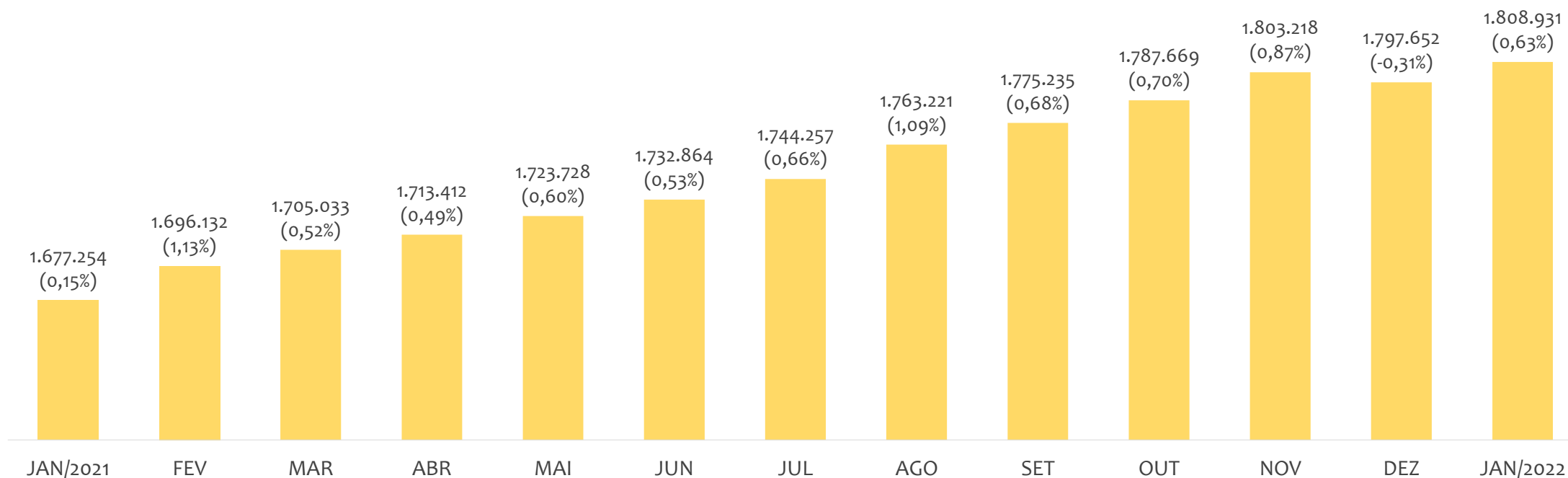
Estoque de empregos e variação relativa, BAHIA, JANEIRO/2022



No estado da BAHIA, no mês de JANEIRO/2022, o saldo de empregos formais foi de 11.279. O saldo ACUMULADO no ano (janeiro a janeiro) foi de 131.677. Neste mesmo período ACUMULADO, o total de admissões e de desligamentos foram, respectivamente, 772.121 e 640.444. O ESTOQUE de empregos no mês é de 1.808.931, crescimento de 0,63% em relação ao mês anterior.



Estoque de empregos e variação relativa em relação ao mês anterior, BAHIA, ÚLTIMOS 13 MESES



O estoque de empregos formais se refere ao total de contratos de trabalho vigentes no período analisado. A variação relativa é o percentual de aumento ou redução do estoque em relação ao período anterior.

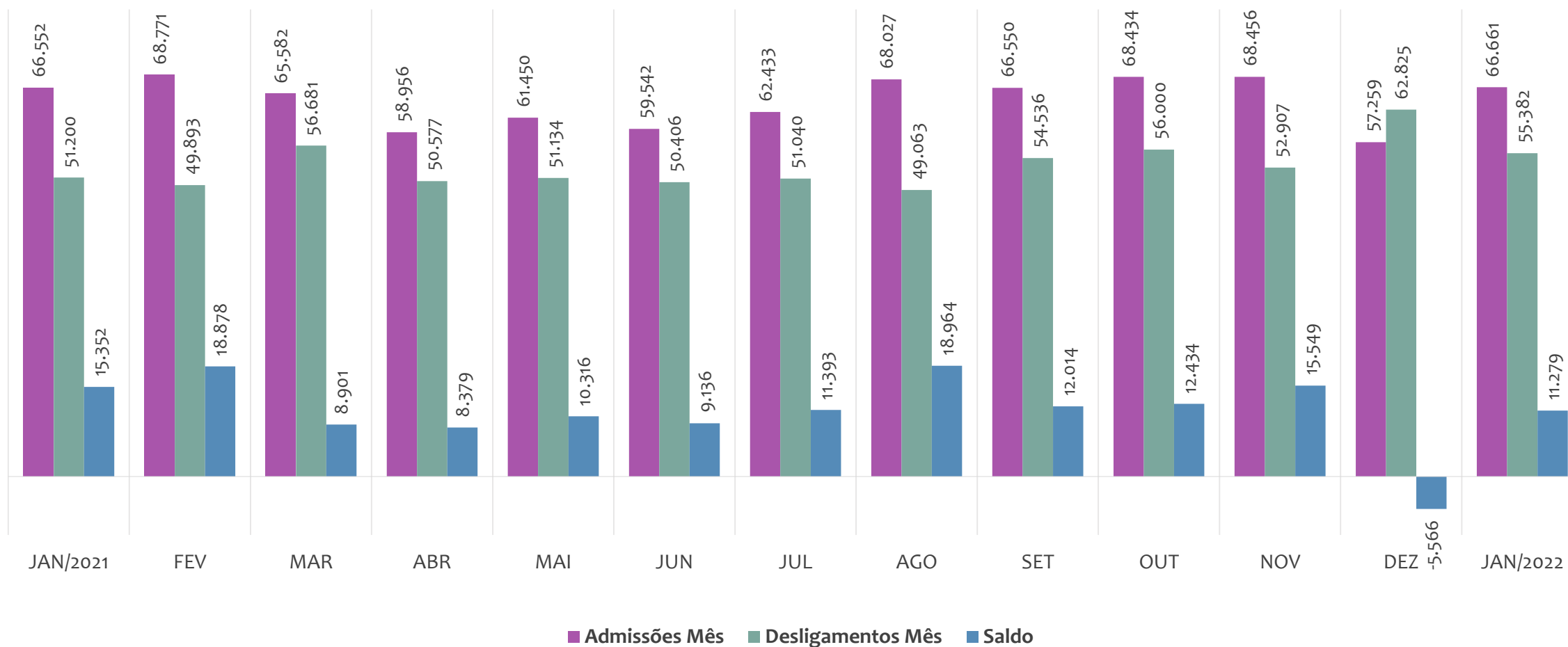


EMPREGO FORMAL | BAHIA

ADMISSÕES, DESLIGAMENTOS E SALDOS MENSAIS

Janeiro
2022

Admissões, desligamentos e saldo de empregos formais, BAHIA, ÚLTIMOS 13 MESES

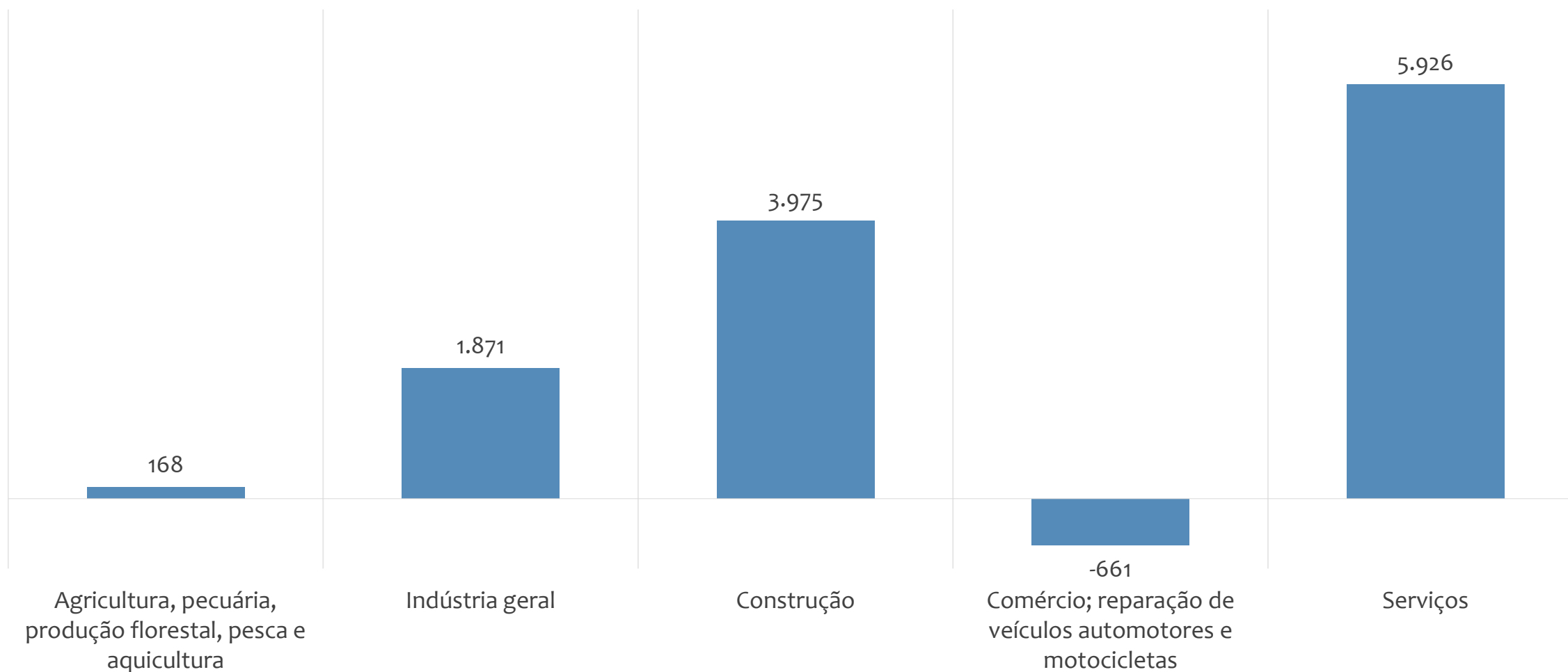


EMPREGO FORMAL | BAHIA

Janeiro
2022

SALDO NO MÊS ATUAL POR ATIVIDADE ECONÔMICA

Saldo de empregos formais por atividade econômica, BAHIA, em JANEIRO/2022



EMPREGO FORMAL | BAHIA

Janeiro
2022

ESTOQUE ATUAL, ADMISSÕES, DESLIGAMENTOS E SALDO ACUMULADOS NO ANO POR MUNICÍPIO

ESTOQUE

| RANKING 10 PRIMEIROS | |
|---------------------------|---------|
| MUNICÍPIO | ESTOQUE |
| 1º Salvador | 585.088 |
| 2º Feira de Santana | 116.516 |
| 3º Lauro de Freitas | 108.674 |
| 4º Vitória da Conquista | 66.836 |
| 5º Camacari | 65.836 |
| 6º Simoes Filho | 38.833 |
| 7º Itabuna | 37.643 |
| 8º Juazeiro | 36.331 |
| 9º Barreiras | 30.859 |
| 10º Porto Seguro | 29.340 |

| RANKING 10 ÚLTIMOS | |
|------------------------|---------|
| MUNICÍPIO | ESTOQUE |
| 408º Lamarao | 55 |
| 409º Pedro Alexandre | 55 |
| 410º Gavião | 53 |
| 411º Ibiquera | 53 |
| 412º Irajuba | 53 |
| 413º Macurure | 49 |
| 414º Cravolandia | 45 |
| 415º Morpara | 45 |
| 416º Mansidao | 44 |
| 417º Novo Horizonte | 31 |

ADMISSÕES

| RANKING 10 PRIMEIROS | |
|-----------------------------|-----------|
| MUNICÍPIO | ADMISSÕES |
| 1º Salvador | 239.677 |
| 2º Lauro de Freitas | 50.810 |
| 3º Feira de Santana | 46.587 |
| 4º Camacari | 32.852 |
| 5º Vitória da Conquista | 27.813 |
| 6º Juazeiro | 22.745 |
| 7º Luis Eduardo Magalhães | 20.384 |
| 8º Porto Seguro | 20.086 |
| 9º Simoes Filho | 16.633 |
| 10º Barreiras | 14.786 |

| RANKING 10 ÚLTIMOS | |
|-------------------------|-----------|
| MUNICÍPIO | ADMISSÕES |
| 408º Candeal | 11 |
| 409º Irajuba | 11 |
| 410º Macurure | 11 |
| 411º Abaira | 9 |
| 412º Lajedinho | 9 |
| 413º Caldeirão Grande | 8 |
| 414º Morpara | 8 |
| 415º Novo Horizonte | 8 |
| 416º Pedrao | 6 |
| 417º Ibiquera | 4 |

DESLIGAMENTOS

| RANKING 10 PRIMEIROS | |
|-----------------------------|---------------|
| MUNICÍPIO | DESLIGAMENTOS |
| 1º Salvador | 207.478 |
| 2º Lauro de Freitas | 44.644 |
| 3º Feira de Santana | 39.242 |
| 4º Camacari | 32.835 |
| 5º Vitória da Conquista | 21.489 |
| 6º Juazeiro | 17.370 |
| 7º Luis Eduardo Magalhães | 17.276 |
| 8º Porto Seguro | 15.671 |
| 9º Simoes Filho | 13.134 |
| 10º Barreiras | 12.053 |

| RANKING 10 ÚLTIMOS | |
|-------------------------|---------------|
| MUNICÍPIO | DESLIGAMENTOS |
| 408º Ibiquera | 8 |
| 409º Novo Triunfo | 8 |
| 410º Abaira | 7 |
| 411º Caldeirão Grande | 7 |
| 412º Pedrao | 7 |
| 413º Morpara | 6 |
| 414º Nova Redenção | 6 |
| 415º Novo Horizonte | 6 |
| 416º Mansidao | 5 |
| 417º Irajuba | 3 |

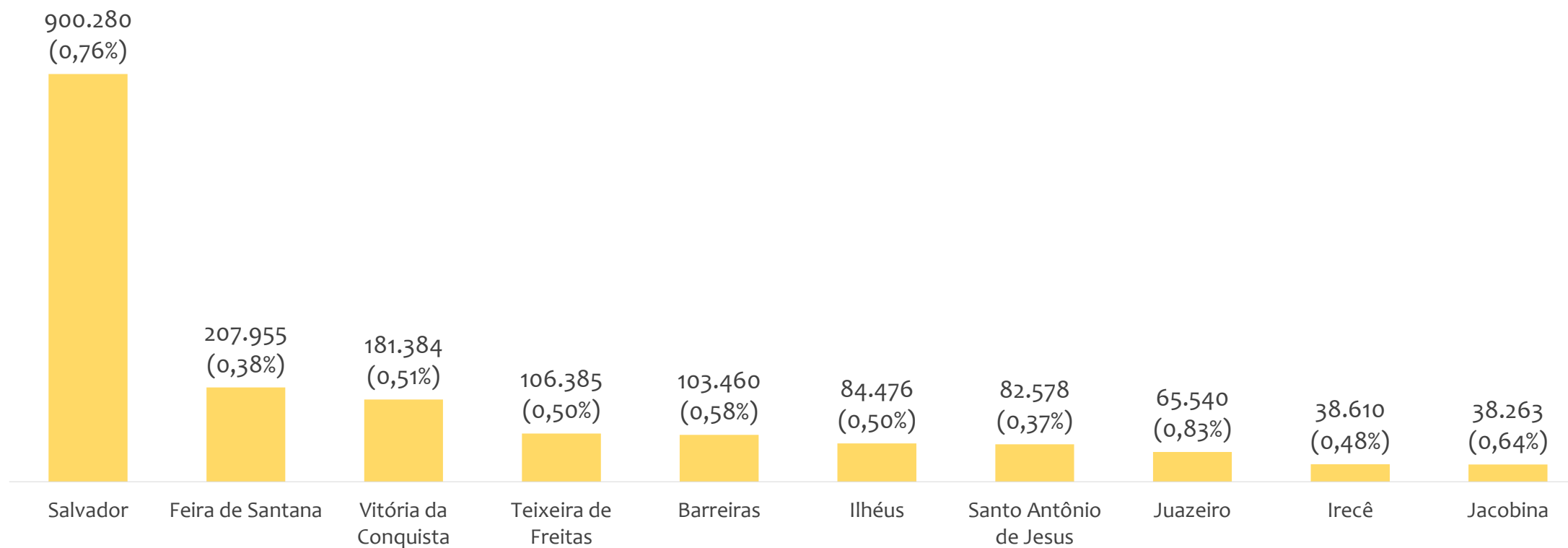
SALDO DE EMPREGOS

| RANKING 10 PRIMEIROS | |
|-----------------------------|--------|
| MUNICÍPIO | SALDO |
| 1º Salvador | 32.199 |
| 2º Feira de Santana | 7.345 |
| 3º Vitória da Conquista | 6.324 |
| 4º Lauro de Freitas | 6.166 |
| 5º Juazeiro | 5.375 |
| 6º Porto Seguro | 4.415 |
| 7º Simoes Filho | 3.499 |
| 8º Luis Eduardo Magalhães | 3.108 |
| 9º Santo Antonio de Jesus | 2.904 |
| 10º Barreiras | 2.733 |

| RANKING 10 ÚLTIMOS | |
|-------------------------------|--------|
| MUNICÍPIO | SALDO |
| 408º Matina | -35 |
| 409º Malhada | -45 |
| 410º Pilão Arcado | -51 |
| 411º Paripiranga | -60 |
| 412º Jaborandi | -63 |
| 413º Araci | -64 |
| 414º Sento Se | -146 |
| 415º Barra | -390 |
| 416º Oliveira dos Brejões | -800 |
| 417º São Francisco do Conde | -1.215 |



Estoque de empregos e variação relativa em relação ao mês anterior, BAHIA por Regional, JANEIRO/2022



O estoque de empregos formais se refere ao total de contratos de trabalho vigentes no período analisado. A variação relativa é o percentual de aumento ou redução do estoque em relação ao período anterior.

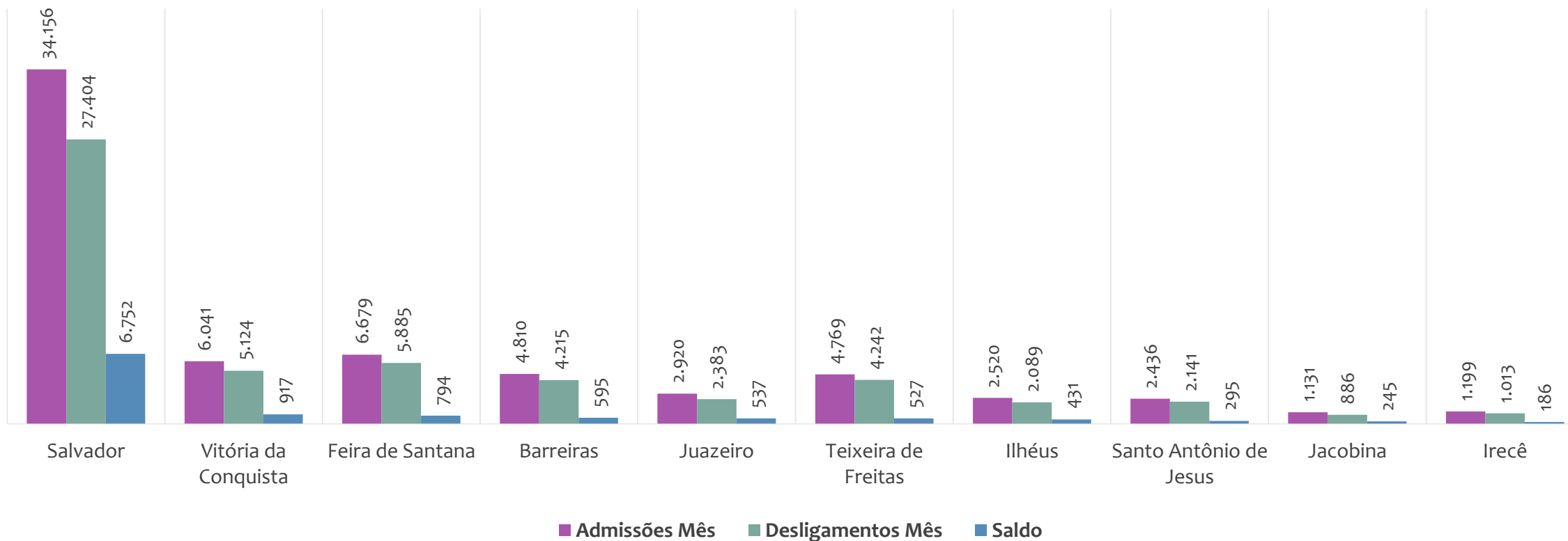


EMPREGO FORMAL | BAHIA

Janeiro
2022

ADMISSÕES, DESLIGAMENTOS E SALDO NO MÊS ATUAL POR REGIONAL

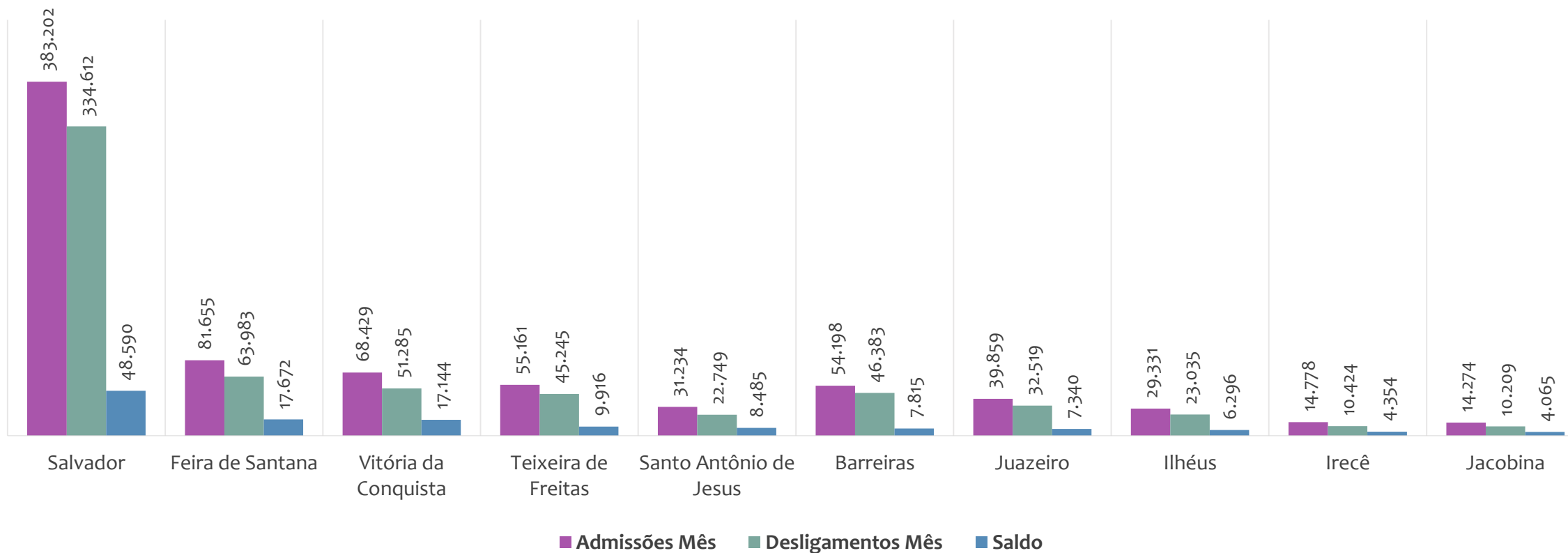
Admissões, desligamentos e saldo de empregos formais, por REGIONAL, JANEIRO/2022



No mês de JANEIRO/2022, nenhuma regional apresentou saldo negativo. SALVADOR é a regional de melhor saldo (6.752), enquanto que IRECÊ é a regional com pior saldo de empregos formais (186).



Admissões, desligamentos e saldo de empregos formais, por REGIONAL, ACUMULADO 2022



No ACUMULADO de janeiro a janeiro/2022, nenhuma regional apresentou saldo negativo. SALVADOR é a regional de melhor saldo (48.590), enquanto que JACOBINA é a regional com pior saldo de empregos formais (4.065).



REGIONAIS | BA

ESTATÍSTICAS MENSAS DO EMPREGO FORMAL

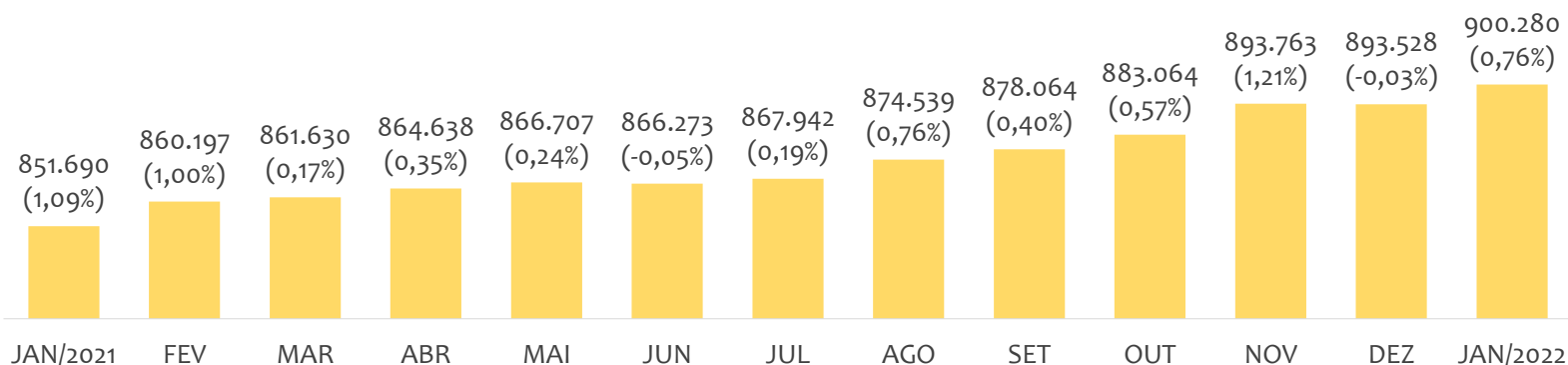


EMPREGO FORMAL | UNIDADE REGIONAL SALVADOR

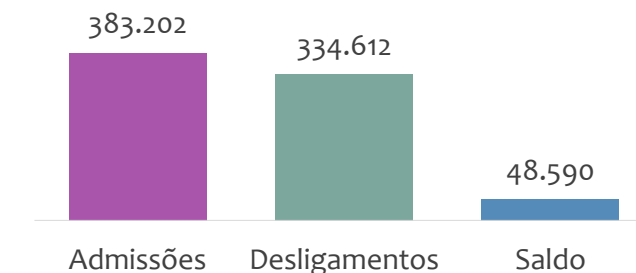
Janeiro
2022

ESTOQUE MENSAL, ADMISSÕES, DESLIGAMENTOS E SALDOS MENSUAIS E ACUMULADO

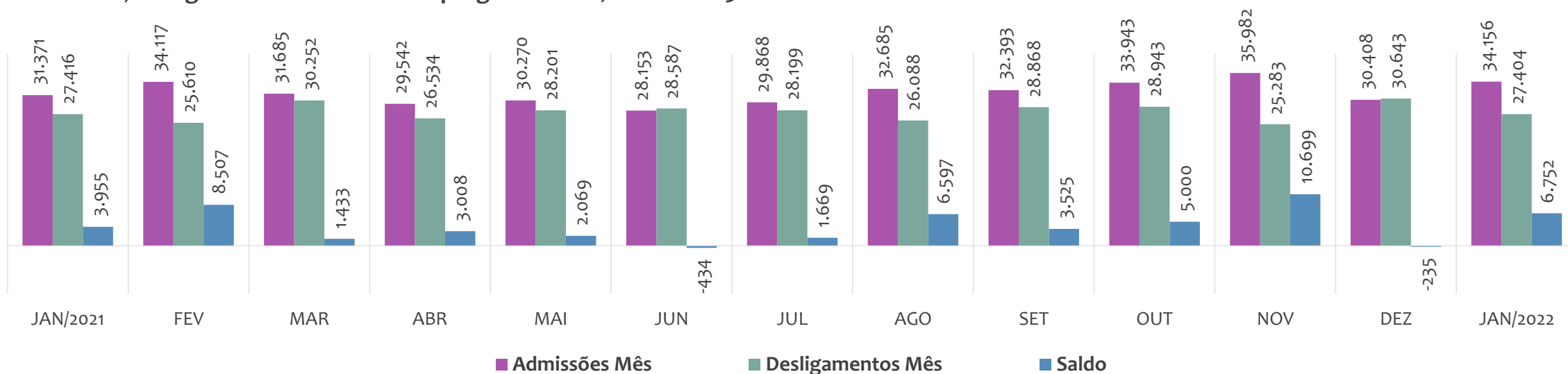
Estoque de empregos e variação relativa em relação ao mês anterior, ÚLTIMOS 13 MESES



Admissões, desligamentos e saldo de empregos formais, ACUMULADO 2022



Admissões, desligamentos e saldo de empregos formais, ÚLTIMOS 13 MESES



EMPREGO FORMAL | UNIDADE REGIONAL SALVADOR

Janeiro
2022

ESTOQUE ATUAL, ADMISSÕES, DESLIGAMENTOS E SALDO ACUMULADOS NO ANO POR MUNICÍPIO

ESTOQUE

| RANKING 10 PRIMEIROS | |
|-----------------------|---------|
| MUNICÍPIO | ESTOQUE |
| 1º Salvador | 585.088 |
| 2º Lauro de Freitas | 108.674 |
| 3º Camacari | 65.836 |
| 4º Simoes Filho | 38.833 |
| 5º Alagoinhas | 26.502 |
| 6º Candeias | 12.507 |
| 7º Mata de Sao Joao | 12.257 |
| 8º Dias D Avila | 11.680 |
| 9º Catu | 6.276 |
| 10º Pojuca | 5.937 |

| RANKING 10 ÚLTIMOS | |
|--------------------------|---------|
| MUNICÍPIO | ESTOQUE |
| 25º Salinas da Margari | 348 |
| 26º Jandaira | 335 |
| 27º Crisopolis | 287 |
| 28º Aramari | 260 |
| 29º Apora | 245 |
| 30º Itanagra | 240 |
| 31º Acajutiba | 234 |
| 32º Cardeal da Silva | 155 |
| 33º Ouricangas | 146 |
| 34º Pedrao | 79 |

ADMISSÕES

| RANKING 10 PRIMEIROS | |
|-----------------------|-----------|
| MUNICÍPIO | ADMISSÕES |
| 1º Salvador | 239.677 |
| 2º Lauro de Freitas | 50.810 |
| 3º Camacari | 32.852 |
| 4º Simoes Filho | 16.633 |
| 5º Alagoinhas | 10.488 |
| 6º Dias D Avila | 6.562 |
| 7º Mata de Sao Joao | 6.419 |
| 8º Candeias | 4.658 |
| 9º Catu | 3.186 |
| 10º Pojuca | 1.973 |

| RANKING 10 ÚLTIMOS | |
|--------------------------|-----------|
| MUNICÍPIO | ADMISSÕES |
| 25º Salinas da Margari | 208 |
| 26º Crisopolis | 137 |
| 27º Aramari | 123 |
| 28º Jandaira | 111 |
| 29º Itanagra | 92 |
| 30º Cardeal da Silva | 74 |
| 31º Ouricangas | 62 |
| 32º Acajutiba | 50 |
| 33º Apora | 45 |
| 34º Pedrao | 6 |

DESLIGAMENTOS

| RANKING 10 PRIMEIROS | |
|--------------------------|---------------|
| MUNICÍPIO | DESLIGAMENTOS |
| 1º Salvador | 207.478 |
| 2º Lauro de Freitas | 44.644 |
| 3º Camacari | 32.835 |
| 4º Simoes Filho | 13.134 |
| 5º Alagoinhas | 9.007 |
| 6º Dias D Avila | 6.482 |
| 7º Candeias | 4.277 |
| 8º Mata de Sao Joao | 4.195 |
| 9º Catu | 2.347 |
| 10º Sao Francisco do C | 1.817 |

| RANKING 10 ÚLTIMOS | |
|------------------------|---------------|
| MUNICÍPIO | DESLIGAMENTOS |
| 25º Conde | 136 |
| 26º Itanagra | 104 |
| 27º Jandaira | 100 |
| 28º Aramari | 79 |
| 29º Crisopolis | 73 |
| 30º Cardeal da Silva | 66 |
| 31º Apora | 45 |
| 32º Ouricangas | 34 |
| 33º Acajutiba | 28 |
| 34º Pedrao | 7 |

SALDO DE EMPREGOS

| RANKING 10 PRIMEIROS | |
|-----------------------|--------|
| MUNICÍPIO | SALDO |
| 1º Salvador | 32.199 |
| 2º Lauro de Freitas | 6.166 |
| 3º Simoes Filho | 3.499 |
| 4º Mata de Sao Joao | 2.224 |
| 5º Alagoinhas | 1.481 |
| 6º Catu | 839 |
| 7º Pojuca | 525 |
| 8º Candeias | 381 |
| 9º Esplanada | 351 |
| 10º Itapicuru | 308 |

| RANKING 10 ÚLTIMOS | |
|--------------------------|--------|
| MUNICÍPIO | SALDO |
| 25º Aracas | 36 |
| 26º Ouricangas | 28 |
| 27º Acajutiba | 22 |
| 28º Camacari | 17 |
| 29º Jandaira | 11 |
| 30º Cardeal da Silva | 8 |
| 31º Apora | 0 |
| 32º Pedrao | -1 |
| 33º Itanagra | -12 |
| 34º Sao Francisco do C | -1.215 |

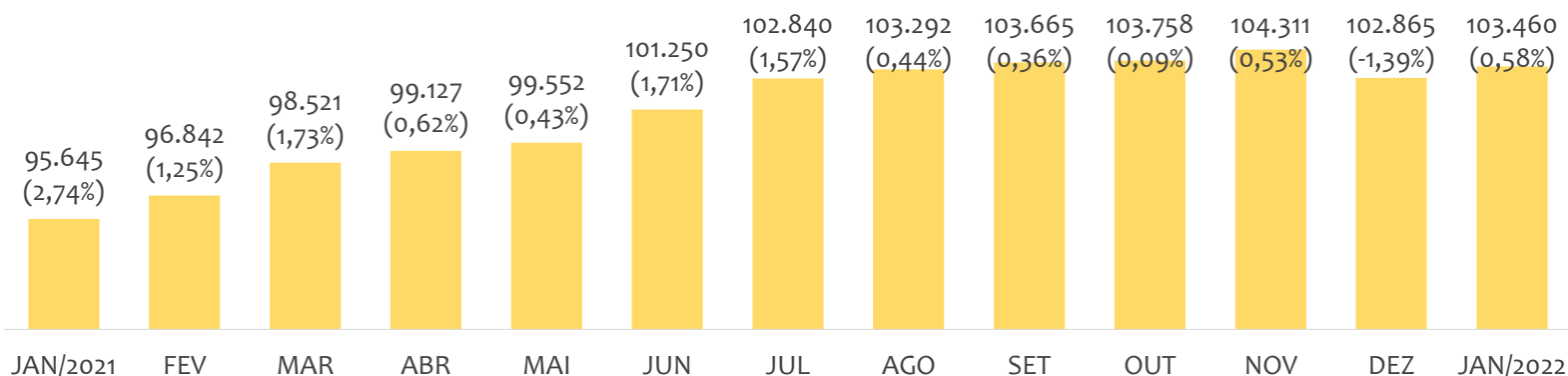


EMPREGO FORMAL | UNIDADE REGIONAL BARREIRAS

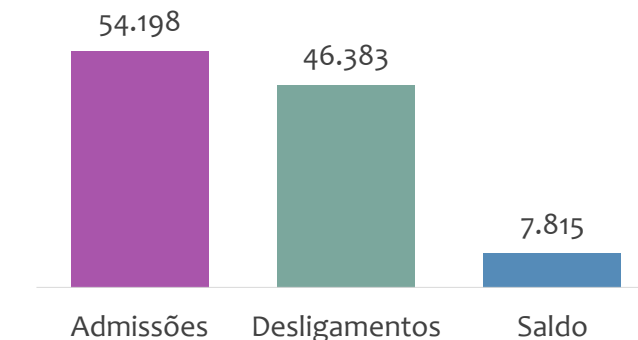
Janeiro
2022

ESTOQUE MENSAL, ADMISSÕES, DESLIGAMENTOS E SALDOS MENSAIS E ACUMULADO

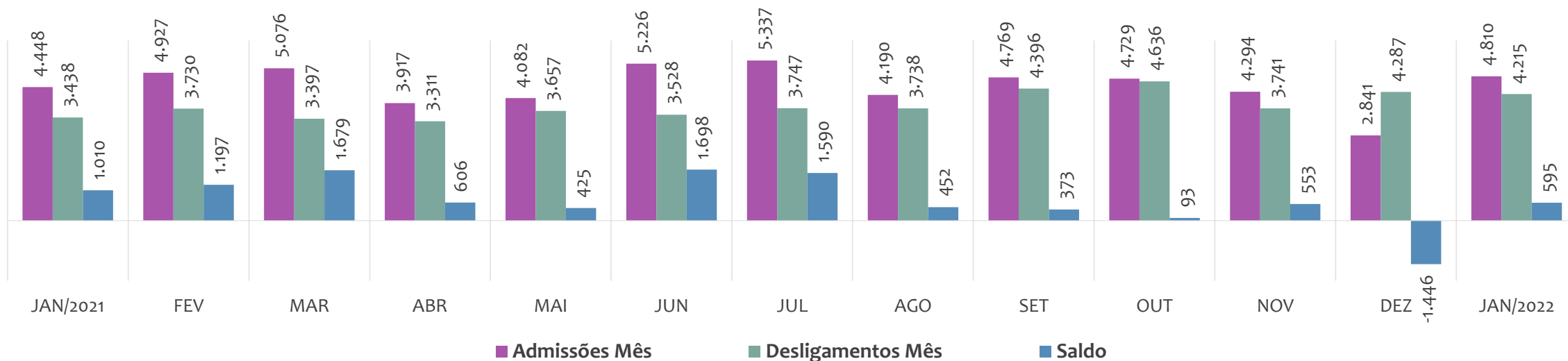
Estoque de empregos e variação relativa em relação ao mês anterior, ÚLTIMOS 13 MESES



Admissões, desligamentos e saldo de empregos formais, ACUMULADO 2022



Admissões, desligamentos e saldo de empregos formais, ÚLTIMOS 13 MESES



EMPREGO FORMAL | UNIDADE REGIONAL BARREIRAS

Janeiro
2022

ESTOQUE ATUAL, ADMISSÕES, DESLIGAMENTOS E SALDO ACUMULADOS NO ANO POR MUNICÍPIO

ESTOQUE

| RANKING 10 PRIMEIROS | |
|--------------------------|---------|
| MUNICÍPIO | ESTOQUE |
| 1º Barreiras | 30.859 |
| 2º Luis Eduardo Magal | 27.353 |
| 3º Sao Desiderio | 7.621 |
| 4º Correntina | 5.585 |
| 5º Bom Jesus da Lapa | 5.458 |
| 6º Formosa do Rio Pre | 3.674 |
| 7º Santa Maria da Vito | 3.237 |
| 8º Jaborandi | 2.525 |
| 9º Riachao das Neves | 2.128 |
| 10º Ibotirama | 1.824 |

| RANKING 10 ÚLTIMOS | |
|---------------------|---------|
| MUNICÍPIO | ESTOQUE |
| 32º Coribe | 178 |
| 33º Cristopolis | 160 |
| 34º Brejolandia | 135 |
| 35º Catolandia | 132 |
| 36º Canapolis | 108 |
| 37º Buritirama | 100 |
| 38º Feira da Mata | 91 |
| 39º Matina | 70 |
| 40º Morpara | 45 |
| 41º Mansidao | 44 |

ADMISSÕES

| RANKING 10 PRIMEIROS | |
|--------------------------|-----------|
| MUNICÍPIO | ADMISSÕES |
| 1º Luis Eduardo Magal | 20.384 |
| 2º Barreiras | 14.786 |
| 3º Sao Desiderio | 3.789 |
| 4º Correntina | 3.537 |
| 5º Bom Jesus da Lapa | 1.939 |
| 6º Formosa do Rio Pre | 1.504 |
| 7º Cocos | 1.103 |
| 8º Santa Maria da Vitc | 1.075 |
| 9º Jaborandi | 1.036 |
| 10º Riachao das Neves | 720 |

| RANKING 10 ÚLTIMOS | |
|---------------------|-----------|
| MUNICÍPIO | ADMISSÕES |
| 32º Matina | 63 |
| 33º Wanderley | 59 |
| 34º Malhada | 48 |
| 35º Feira da Mata | 38 |
| 36º Canapolis | 36 |
| 37º Buritirama | 35 |
| 38º Cristopolis | 34 |
| 39º Brejolandia | 21 |
| 40º Mansidao | 13 |
| 41º Morpara | 8 |

DESLIGAMENTOS

| RANKING 10 PRIMEIROS | |
|---------------------------|---------------|
| MUNICÍPIO | DESLIGAMENTOS |
| 1º Luis Eduardo Magal | 17.276 |
| 2º Barreiras | 12.053 |
| 3º Sao Desiderio | 3.466 |
| 4º Correntina | 2.401 |
| 5º Bom Jesus da Lapa | 1.611 |
| 6º Formosa do Rio Pre | 1.249 |
| 7º Oliveira dos Brejinh | 1.131 |
| 8º Jaborandi | 1.099 |
| 9º Cocos | 1.024 |
| 10º Santa Maria da Vit | 751 |

| RANKING 10 ÚLTIMOS | |
|------------------------|---------------|
| MUNICÍPIO | DESLIGAMENTOS |
| 32º Tabocas do Brejo | 64 |
| 33º Coribe | 53 |
| 34º Cristopolis | 31 |
| 35º Wanderley | 24 |
| 36º Buritirama | 16 |
| 37º Canapolis | 16 |
| 38º Brejolandia | 13 |
| 39º Feira da Mata | 11 |
| 40º Morpara | 6 |
| 41º Mansidao | 5 |

SALDO DE EMPREGOS

| RANKING 10 PRIMEIROS | |
|--------------------------|-------|
| MUNICÍPIO | SALDO |
| 1º Luis Eduardo Magal | 3.108 |
| 2º Barreiras | 2.733 |
| 3º Correntina | 1.136 |
| 4º Bom Jesus da Lapa | 328 |
| 5º Santa Maria da Vito | 324 |
| 6º Sao Desiderio | 323 |
| 7º Formosa do Rio Pre | 255 |
| 8º Muquem de Sao Fr | 126 |
| 9º Riachao das Neves | 120 |
| 10º Cocos | 79 |

| RANKING 10 ÚLTIMOS | |
|----------------------------|-------|
| MUNICÍPIO | SALDO |
| 32º Mansidao | 8 |
| 33º Cristopolis | 3 |
| 34º Morpara | 2 |
| 35º Catolandia | 1 |
| 36º Ibotirama | -14 |
| 37º Matina | -35 |
| 38º Malhada | -45 |
| 39º Jaborandi | -63 |
| 40º Barra | -390 |
| 41º Oliveira dos Brejinl | -800 |

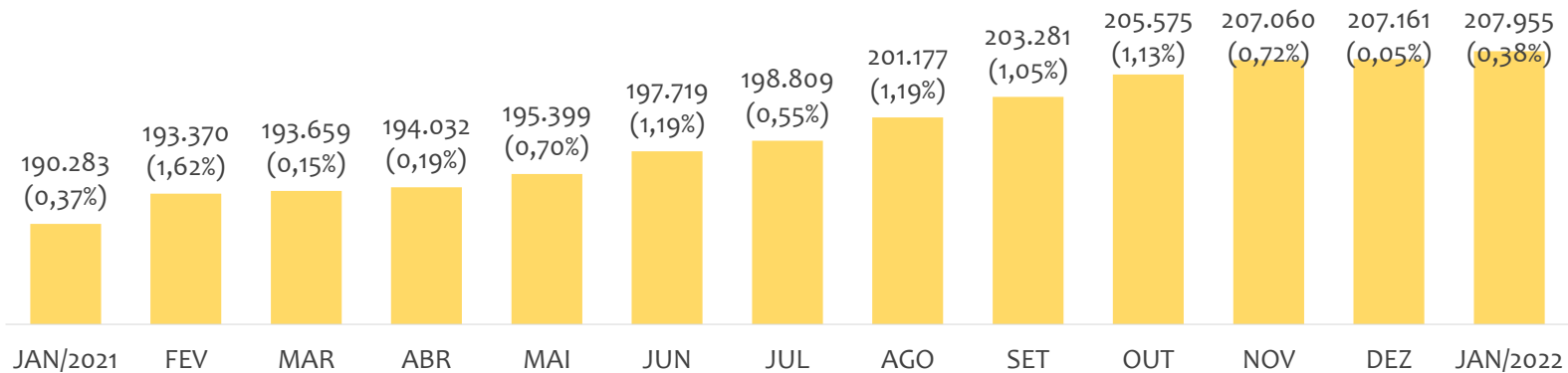


EMPREGO FORMAL | UNIDADE REGIONAL FEIRA DE SANTANA

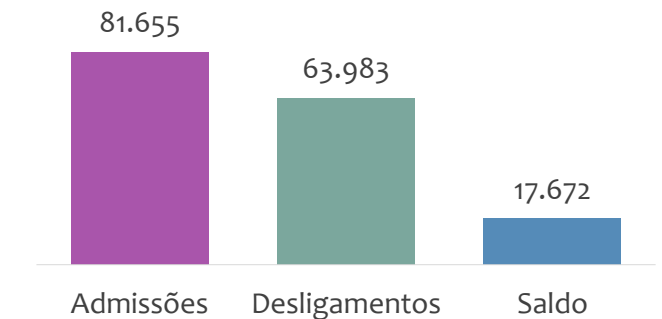
Janeiro
2022

ESTOQUE MENSAL, ADMISSÕES, DESLIGAMENTOS E SALDOS MENSIS E ACUMULADO

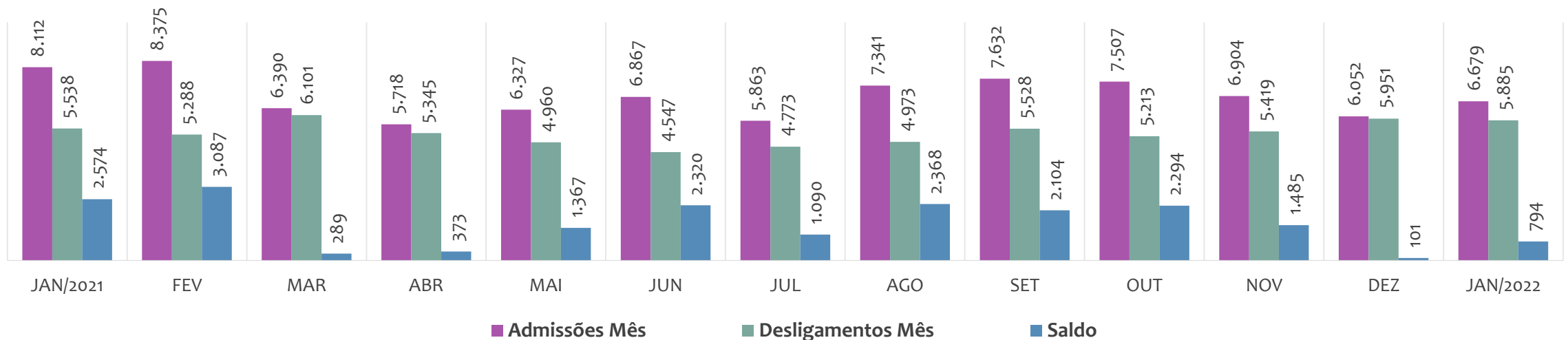
Estoque de empregos e variação relativa em relação ao mês anterior, ÚLTIMOS 13 MESES



Admissões, desligamentos e saldo de empregos formais, ACUMULADO 2022



Admissões, desligamentos e saldo de empregos formais, ÚLTIMOS 13 MESES



EMPREGO FORMAL | UNIDADE REGIONAL FEIRA DE SANTANA

Janeiro
2022

ESTOQUE ATUAL, ADMISSÕES, DESLIGAMENTOS E SALDO ACUMULADOS NO ANO POR MUNICÍPIO

ESTOQUE

| RANKING 10 PRIMEIROS | |
|--------------------------|---------|
| MUNICÍPIO | ESTOQUE |
| 1º Feira de Santana | 116.516 |
| 2º Santo Estevao | 8.107 |
| 3º Conceicao do Jacuij | 7.994 |
| 4º Itaberaba | 7.917 |
| 5º Sao Goncalo dos Ca | 6.689 |
| 6º Serrinha | 6.467 |
| 7º Conceicao do Coite | 5.557 |
| 8º Ipira | 5.265 |
| 9º Ribeira do Pombal | 3.470 |
| 10º Ruy Barbosa | 3.075 |

| RANKING 10 ÚLTIMOS | |
|-----------------------|---------|
| MUNICÍPIO | ESTOQUE |
| 61º Novo Triunfo | 103 |
| 62º Ipecaeta | 101 |
| 63º Santanopolis | 98 |
| 64º Sitio do Quinto | 98 |
| 65º Candéal | 68 |
| 66º Ichu | 68 |
| 67º Lajedinho | 67 |
| 68º Lamarao | 55 |
| 69º Pedro Alexandre | 55 |
| 70º Ibiquera | 53 |

ADMISSÕES

| RANKING 10 PRIMEIROS | |
|--------------------------|-----------|
| MUNICÍPIO | ADMISSÕES |
| 1º Feira de Santana | 46.587 |
| 2º Conceicao do Jacuij | 3.679 |
| 3º Itaberaba | 3.271 |
| 4º Santo Estevao | 3.174 |
| 5º Sao Goncalo dos Ca | 2.736 |
| 6º Serrinha | 2.386 |
| 7º Conceicao do Coite | 2.020 |
| 8º Ipira | 1.704 |
| 9º Ribeira do Pombal | 1.258 |
| 10º Ruy Barbosa | 1.157 |

| RANKING 10 ÚLTIMOS | |
|-----------------------|-----------|
| MUNICÍPIO | ADMISSÕES |
| 61º Banae | 36 |
| 62º Santanopolis | 29 |
| 63º Ipecaeta | 21 |
| 64º Pedro Alexandre | 19 |
| 65º Ichu | 17 |
| 66º Lamarao | 16 |
| 67º Novo Triunfo | 12 |
| 68º Candéal | 11 |
| 69º Lajedinho | 9 |
| 70º Ibiquera | 4 |

DESLIGAMENTOS

| RANKING 10 PRIMEIROS | |
|--------------------------|---------------|
| MUNICÍPIO | DESLIGAMENTOS |
| 1º Feira de Santana | 39.242 |
| 2º Conceicao do Jacuij | 2.854 |
| 3º Serrinha | 2.411 |
| 4º Sao Goncalo dos Ca | 1.962 |
| 5º Itaberaba | 1.927 |
| 6º Conceicao do Coite | 1.599 |
| 7º Santo Estevao | 1.259 |
| 8º Ipira | 998 |
| 9º Ribeira do Pombal | 915 |
| 10º Ribeira do Amparc | 832 |

| RANKING 10 ÚLTIMOS | |
|-----------------------|---------------|
| MUNICÍPIO | DESLIGAMENTOS |
| 61º Ipecaeta | 21 |
| 62º Ichu | 19 |
| 63º Macajuba | 18 |
| 64º Santanopolis | 14 |
| 65º Sitio do Quinto | 14 |
| 66º Candéal | 12 |
| 67º Lamarao | 10 |
| 68º Lajedinho | 9 |
| 69º Ibiquera | 8 |
| 70º Novo Triunfo | 8 |

SALDO DE EMPREGOS

| RANKING 10 PRIMEIROS | |
|--------------------------|-------|
| MUNICÍPIO | SALDO |
| 1º Feira de Santana | 7.345 |
| 2º Santo Estevao | 1.915 |
| 3º Itaberaba | 1.344 |
| 4º Conceicao do Jacuij | 825 |
| 5º Sao Goncalo dos Ca | 774 |
| 6º Ipira | 706 |
| 7º Santaluz | 499 |
| 8º Ruy Barbosa | 481 |
| 9º Conceicao do Coite | 421 |
| 10º Ribeira do Pombal | 343 |

| RANKING 10 ÚLTIMOS | |
|-----------------------|-------|
| MUNICÍPIO | SALDO |
| 61º Ichu | -2 |
| 62º Nordestina | -2 |
| 63º Nova Fatima | -3 |
| 64º Ibiquera | -4 |
| 65º Queimadas | -13 |
| 66º Pedro Alexandre | -17 |
| 67º Teodoro Sampaio | -22 |
| 68º Serrinha | -25 |
| 69º Paripiranga | -60 |
| 70º Araci | -64 |

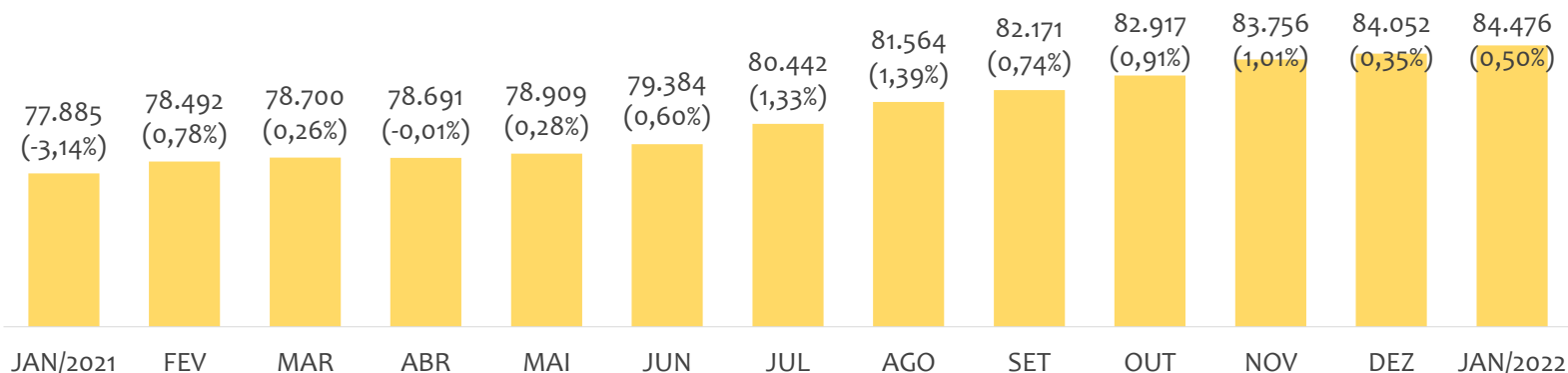


EMPREGO FORMAL | UNIDADE REGIONAL ILHÉUS

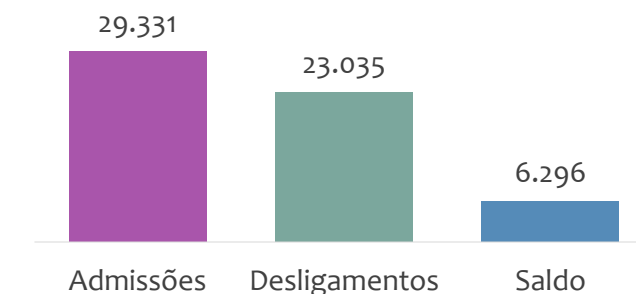
Janeiro
2022

ESTOQUE MENSAL, ADMISSÕES, DESLIGAMENTOS E SALDOS MENSUAIS E ACUMULADO

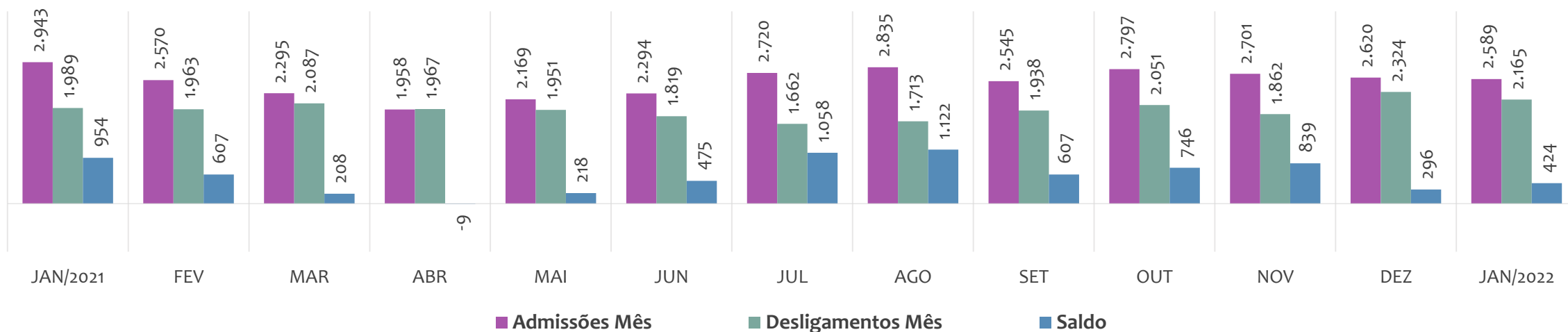
Estoque de empregos e variação relativa em relação ao mês anterior, ÚLTIMOS 13 MESES



Admissões, desligamentos e saldo de empregos formais, ACUMULADO 2022



Admissões, desligamentos e saldo de empregos formais, ÚLTIMOS 13 MESES



EMPREGO FORMAL | UNIDADE REGIONAL ILHÉUS

Janeiro
2022

ESTOQUE ATUAL, ADMISSÕES, DESLIGAMENTOS E SALDO ACUMULADOS NO ANO POR MUNICÍPIO

ESTOQUE

| RANKING 10 PRIMEIROS | |
|----------------------|---------|
| MUNICÍPIO | ESTOQUE |
| 1º Itabuna | 37.643 |
| 2º Ilheus | 25.672 |
| 3º Itacare | 2.952 |
| 4º Camacan | 2.028 |
| 5º Una | 1.971 |
| 6º Canavieiras | 1.448 |
| 7º Urucuca | 1.411 |
| 8º Itajuípe | 1.176 |
| 9º Ubaitaba | 1.106 |
| 10º Ibicarai | 924 |

| RANKING 10 ÚLTIMOS | |
|---------------------------|---------|
| MUNICÍPIO | ESTOQUE |
| 19º Aurelino Leal | 391 |
| 20º Santa Luzia | 316 |
| 21º Floresta Azul | 276 |
| 22º Barro Preto | 265 |
| 23º Itapitanga | 265 |
| 24º Jussari | 258 |
| 25º Pau Brasil | 227 |
| 26º Sao Jose da Vitoria | 196 |
| 27º Santa Cruz da Vito | 189 |
| 28º Almadina | 140 |

ADMISSÕES

| RANKING 10 PRIMEIROS | |
|----------------------|-----------|
| MUNICÍPIO | ADMISSÕES |
| 1º Itabuna | 12.346 |
| 2º Ilheus | 10.024 |
| 3º Itacare | 1.722 |
| 4º Camacan | 759 |
| 5º Una | 684 |
| 6º Urucuca | 478 |
| 7º Canavieiras | 429 |
| 8º Itajuípe | 425 |
| 9º Ubaitaba | 338 |
| 10º Ibicarai | 261 |

| RANKING 10 ÚLTIMOS | |
|---------------------------|-----------|
| MUNICÍPIO | ADMISSÕES |
| 19º Mascote | 118 |
| 20º Pau Brasil | 85 |
| 21º Santa Luzia | 80 |
| 22º Jussari | 48 |
| 23º Santa Cruz da Vito | 37 |
| 24º Itapitanga | 36 |
| 25º Sao Jose da Vitoria | 32 |
| 26º Itaju do Colonia | 29 |
| 27º Barro Preto | 27 |
| 28º Almadina | 26 |

DESLIGAMENTOS

| RANKING 10 PRIMEIROS | |
|----------------------|---------------|
| MUNICÍPIO | DESLIGAMENTOS |
| 1º Itabuna | 10.185 |
| 2º Ilheus | 7.986 |
| 3º Itacare | 1.144 |
| 4º Camacan | 523 |
| 5º Una | 420 |
| 6º Canavieiras | 323 |
| 7º Urucuca | 300 |
| 8º Itajuípe | 292 |
| 9º Ubaitaba | 269 |
| 10º Coaraci | 214 |

| RANKING 10 ÚLTIMOS | |
|---------------------------|---------------|
| MUNICÍPIO | DESLIGAMENTOS |
| 19º Santa Luzia | 66 |
| 20º Floresta Azul | 61 |
| 21º Pau Brasil | 54 |
| 22º Jussari | 45 |
| 23º Santa Cruz da Vito | 30 |
| 24º Barro Preto | 29 |
| 25º Itapitanga | 26 |
| 26º Sao Jose da Vitoria | 24 |
| 27º Itaju do Colonia | 19 |
| 28º Almadina | 16 |

SALDO DE EMPREGOS

| RANKING 10 PRIMEIROS | |
|----------------------|-------|
| MUNICÍPIO | SALDO |
| 1º Itabuna | 2.161 |
| 2º Ilheus | 2.038 |
| 3º Itacare | 578 |
| 4º Una | 264 |
| 5º Camacan | 236 |
| 6º Urucuca | 178 |
| 7º Itajuípe | 133 |
| 8º Canavieiras | 106 |
| 9º Floresta Azul | 91 |
| 10º Buerarema | 73 |

| RANKING 10 ÚLTIMOS | |
|---------------------------|-------|
| MUNICÍPIO | SALDO |
| 19º Santa Luzia | 14 |
| 20º Aurelino Leal | 12 |
| 21º Almadina | 10 |
| 22º Itaju do Colonia | 10 |
| 23º Itapitanga | 10 |
| 24º Sao Jose da Vitoria | 8 |
| 25º Santa Cruz da Vito | 7 |
| 26º Jussari | 3 |
| 27º Barro Preto | -2 |
| 28º Mascote | -6 |

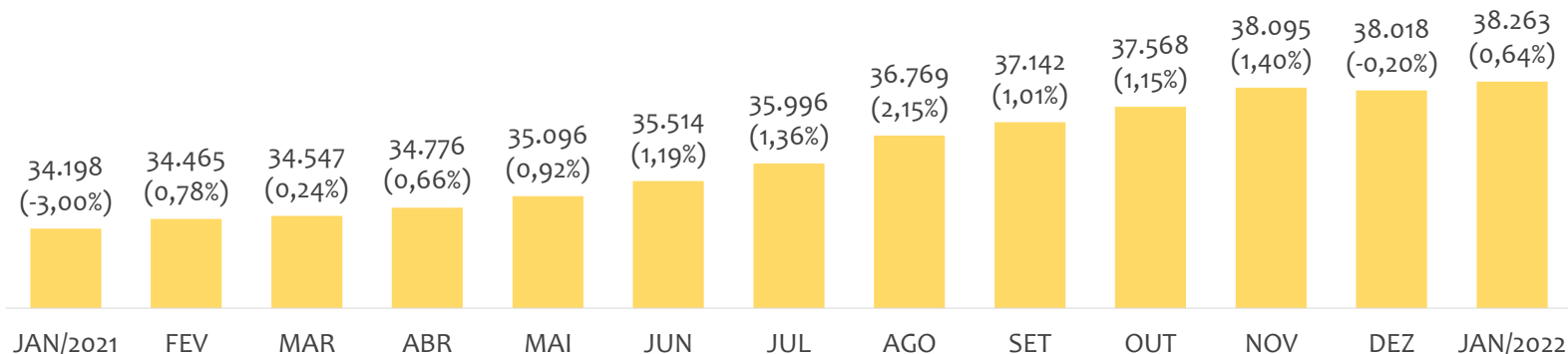


EMPREGO FORMAL | UNIDADE REGIONAL JACOBINA

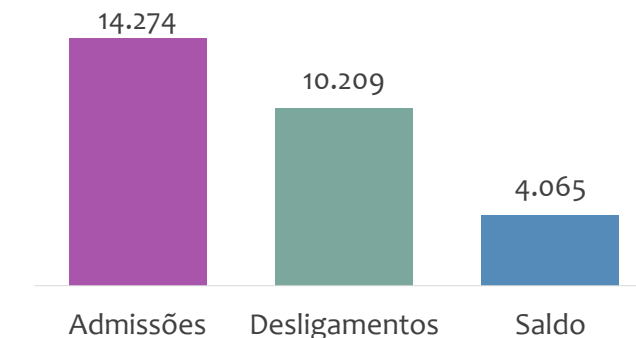
Janeiro
2022

ESTOQUE MENSAL, ADMISSÕES, DESLIGAMENTOS E SALDOS MENSAIS E ACUMULADO

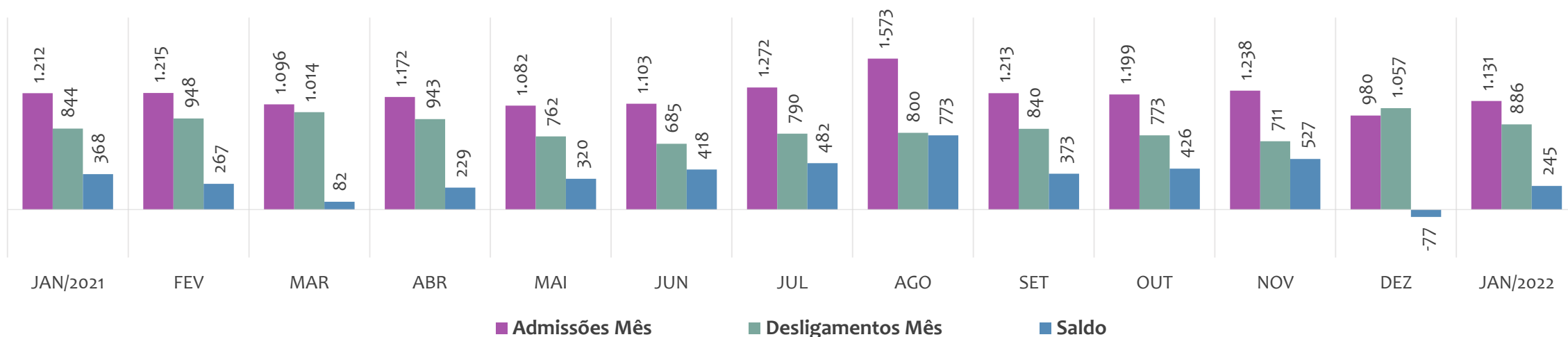
Estoque de empregos e variação relativa em relação ao mês anterior, ÚLTIMOS 13 MESES



Admissões, desligamentos e saldo de empregos formais, ACUMULADO 2022



Admissões, desligamentos e saldo de empregos formais, ÚLTIMOS 13 MESES



EMPREGO FORMAL | UNIDADE REGIONAL JACOBINA

Janeiro
2022

ESTOQUE ATUAL, ADMISSÕES, DESLIGAMENTOS E SALDO ACUMULADOS NO ANO POR MUNICÍPIO

ESTOQUE

| RANKING 10 PRIMEIROS | |
|-------------------------|---------|
| MUNICÍPIO | ESTOQUE |
| 1º Jacobina | 9.273 |
| 2º Senhor do Bonfim | 6.061 |
| 3º Capim Grosso | 3.475 |
| 4º Jaguarari | 3.471 |
| 5º Campo Formoso | 3.300 |
| 6º Riachao do Jacuipe | 1.842 |
| 7º Miguel Calmon | 1.709 |
| 8º Ourolandia | 1.361 |
| 9º Andorinha | 1.311 |
| 10º Umburanas | 631 |

| RANKING 10 ÚLTIMOS | |
|---------------------------|---------|
| MUNICÍPIO | ESTOQUE |
| 23º Sao Jose do Jacuipe | 183 |
| 24º Varzea da Roca | 181 |
| 25º Ponto Novo | 180 |
| 26º Mirangaba | 178 |
| 27º Saude | 135 |
| 28º Quixabeira | 126 |
| 29º Antonio Goncalve | 112 |
| 30º Caem | 82 |
| 31º Caldeirao Grande | 58 |
| 32º Gaviao | 53 |

ADMISSÕES

| RANKING 10 PRIMEIROS | |
|-------------------------|-----------|
| MUNICÍPIO | ADMISSÕES |
| 1º Jacobina | 3.264 |
| 2º Senhor do Bonfim | 2.435 |
| 3º Capim Grosso | 1.493 |
| 4º Campo Formoso | 1.471 |
| 5º Jaguarari | 1.129 |
| 6º Ourolandia | 904 |
| 7º Riachao do Jacuipe | 618 |
| 8º Umburanas | 400 |
| 9º Baixa Grande | 312 |
| 10º Miguel Calmon | 312 |

| RANKING 10 ÚLTIMOS | |
|------------------------|-----------|
| MUNICÍPIO | ADMISSÕES |
| 23º Quixabeira | 60 |
| 24º Gaviao | 50 |
| 25º Piritiba | 50 |
| 26º Ponto Novo | 48 |
| 27º Varzea da Roca | 48 |
| 28º Caem | 33 |
| 29º Mirangaba | 31 |
| 30º Antonio Goncalve | 30 |
| 31º Saude | 17 |
| 32º Caldeirao Grande | 8 |

DESLIGAMENTOS

| RANKING 10 PRIMEIROS | |
|-------------------------|---------------|
| MUNICÍPIO | DESLIGAMENTOS |
| 1º Jacobina | 2.543 |
| 2º Senhor do Bonfim | 2.214 |
| 3º Campo Formoso | 1.378 |
| 4º Capim Grosso | 844 |
| 5º Jaguarari | 513 |
| 6º Riachao do Jacuipe | 498 |
| 7º Ourolandia | 358 |
| 8º Umburanas | 261 |
| 9º Miguel Calmon | 222 |
| 10º Baixa Grande | 201 |

| RANKING 10 ÚLTIMOS | |
|------------------------|---------------|
| MUNICÍPIO | DESLIGAMENTOS |
| 23º Piritiba | 36 |
| 24º Tapiramuta | 36 |
| 25º Quixabeira | 35 |
| 26º Ponto Novo | 34 |
| 27º Caem | 32 |
| 28º Antonio Goncalve | 26 |
| 29º Mirangaba | 24 |
| 30º Gaviao | 17 |
| 31º Saude | 12 |
| 32º Caldeirao Grande | 7 |

SALDO DE EMPREGOS

| RANKING 10 PRIMEIROS | |
|-------------------------|-------|
| MUNICÍPIO | SALDO |
| 1º Jacobina | 721 |
| 2º Capim Grosso | 649 |
| 3º Jaguarari | 616 |
| 4º Ourolandia | 546 |
| 5º Senhor do Bonfim | 221 |
| 6º Umburanas | 139 |
| 7º Riachao do Jacuipe | 120 |
| 8º Baixa Grande | 111 |
| 9º Serrolandia | 101 |
| 10º Campo Formoso | 93 |

| RANKING 10 ÚLTIMOS | |
|------------------------|-------|
| MUNICÍPIO | SALDO |
| 23º Varzea do Poco | 25 |
| 24º Mundo Novo | 24 |
| 25º Piritiba | 14 |
| 26º Ponto Novo | 14 |
| 27º Mirangaba | 7 |
| 28º Varzea da Roca | 6 |
| 29º Saude | 5 |
| 30º Antonio Goncalve | 4 |
| 31º Caem | 1 |
| 32º Caldeirao Grande | 1 |

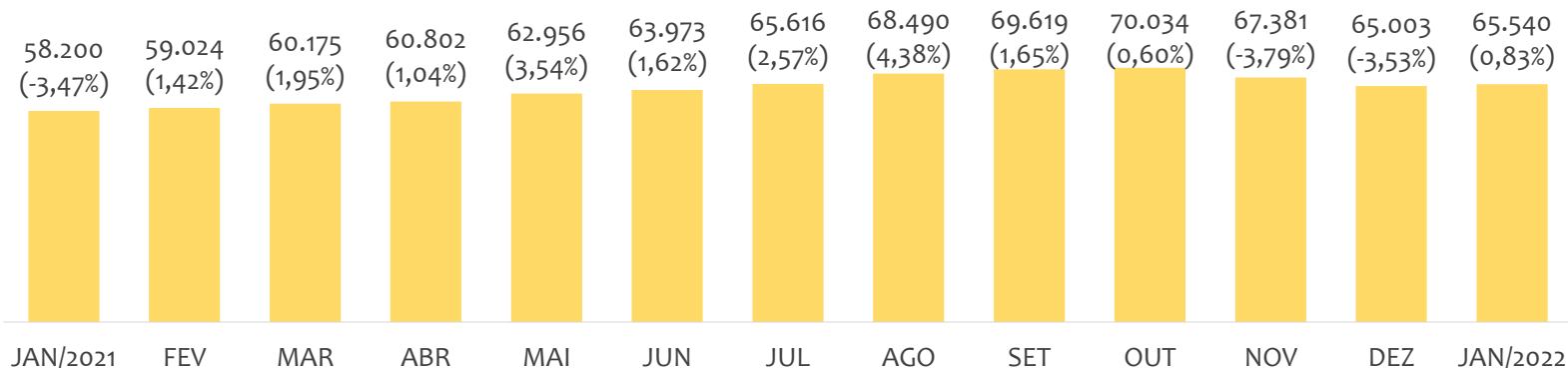


EMPREGO FORMAL | UNIDADE REGIONAL JUAZEIRO

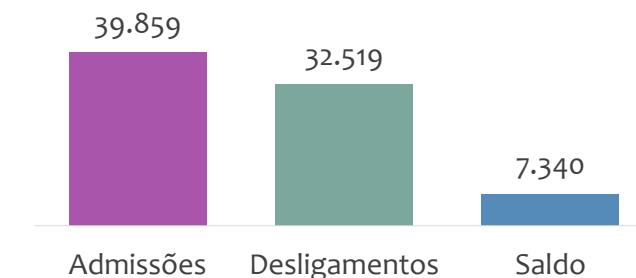
Janeiro
2022

ESTOQUE MENSAL, ADMISSÕES, DESLIGAMENTOS E SALDOS MENSUAIS E ACUMULADO

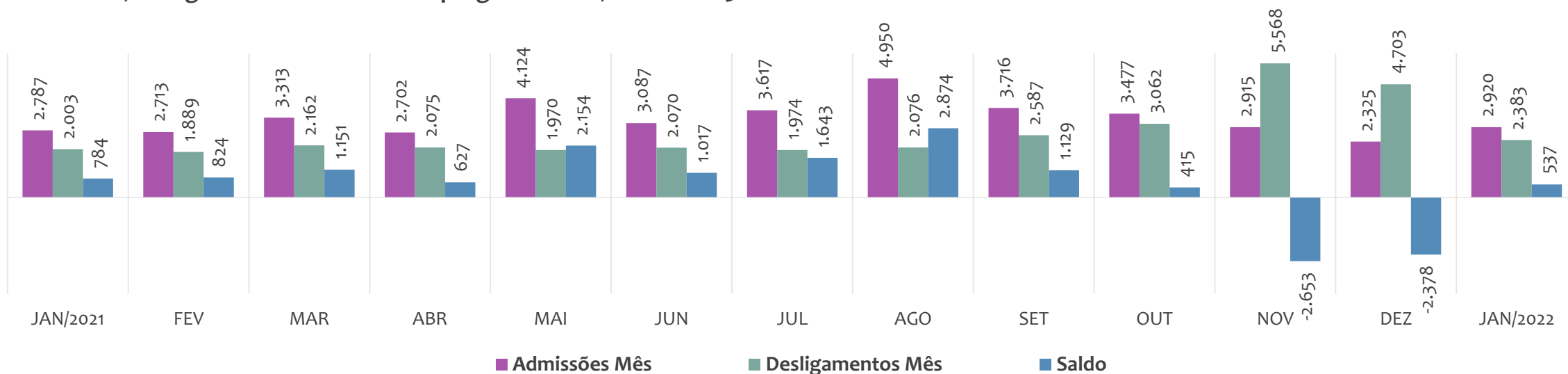
Estoque de empregos e variação relativa em relação ao mês anterior, ÚLTIMOS 13 MESES



Admissões, desligamentos e saldo de empregos formais, ACUMULADO 2022



Admissões, desligamentos e saldo de empregos formais, ÚLTIMOS 13 MESES



EMPREGO FORMAL | UNIDADE REGIONAL JUAZEIRO

Janeiro
2022

ESTOQUE ATUAL, ADMISSÕES, DESLIGAMENTOS E SALDO ACUMULADOS NO ANO POR MUNICÍPIO

ESTOQUE

| RANKING 10 PRIMEIROS | |
|------------------------|---------|
| MUNICÍPIO | ESTOQUE |
| 1º Juazeiro | 36.331 |
| 2º Paulo Afonso | 12.639 |
| 3º Casa Nova | 8.299 |
| 4º Remanso | 1.375 |
| 5º Sobradinho | 1.374 |
| 6º Sento Se | 1.277 |
| 7º Curaca | 1.024 |
| 8º Campo Alegre de L | 630 |
| 9º Gloria | 570 |
| 10º Abare | 536 |

| RANKING 10 ÚLTIMOS | |
|------------------------|---------|
| MUNICÍPIO | ESTOQUE |
| 7º Curaca | 1.024 |
| 8º Campo Alegre de L | 630 |
| 9º Gloria | 570 |
| 10º Abare | 536 |
| 11º Uaua | 432 |
| 12º Canudos | 406 |
| 13º Pilao Arcado | 225 |
| 14º Rodelas | 189 |
| 15º Chorrocho | 184 |
| 16º Macurure | 49 |

ADMISSÕES

| RANKING 10 PRIMEIROS | |
|------------------------|-----------|
| MUNICÍPIO | ADMISSÕES |
| 1º Juazeiro | 22.745 |
| 2º Casa Nova | 8.543 |
| 3º Paulo Afonso | 3.916 |
| 4º Sobradinho | 1.818 |
| 5º Sento Se | 724 |
| 6º Curaca | 507 |
| 7º Remanso | 368 |
| 8º Canudos | 333 |
| 9º Campo Alegre de L | 218 |
| 10º Abare | 180 |

| RANKING 10 ÚLTIMOS | |
|------------------------|-----------|
| MUNICÍPIO | ADMISSÕES |
| 7º Remanso | 368 |
| 8º Canudos | 333 |
| 9º Campo Alegre de L | 218 |
| 10º Abare | 180 |
| 11º Gloria | 143 |
| 12º Uaua | 128 |
| 13º Rodelas | 94 |
| 14º Chorrocho | 85 |
| 15º Pilao Arcado | 46 |
| 16º Macurure | 11 |

DESLIGAMENTOS

| RANKING 10 PRIMEIROS | |
|------------------------|---------------|
| MUNICÍPIO | DESLIGAMENTOS |
| 1º Juazeiro | 17.370 |
| 2º Casa Nova | 7.412 |
| 3º Paulo Afonso | 3.472 |
| 4º Sobradinho | 1.844 |
| 5º Sento Se | 870 |
| 6º Curaca | 382 |
| 7º Remanso | 332 |
| 8º Canudos | 156 |
| 9º Campo Alegre de L | 155 |
| 10º Gloria | 133 |

| RANKING 10 ÚLTIMOS | |
|------------------------|---------------|
| MUNICÍPIO | DESLIGAMENTOS |
| 7º Remanso | 332 |
| 8º Canudos | 156 |
| 9º Campo Alegre de L | 155 |
| 10º Gloria | 133 |
| 11º Abare | 112 |
| 12º Pilao Arcado | 97 |
| 13º Rodelas | 86 |
| 14º Uaua | 75 |
| 15º Macurure | 14 |
| 16º Chorrocho | 9 |

SALDO DE EMPREGOS

| RANKING 10 PRIMEIROS | |
|------------------------|-------|
| MUNICÍPIO | SALDO |
| 1º Juazeiro | 5.375 |
| 2º Casa Nova | 1.131 |
| 3º Paulo Afonso | 444 |
| 4º Canudos | 177 |
| 5º Curaca | 125 |
| 6º Chorrocho | 76 |
| 7º Abare | 68 |
| 8º Campo Alegre de L | 63 |
| 9º Uaua | 53 |
| 10º Remanso | 36 |

| RANKING 10 ÚLTIMOS | |
|------------------------|-------|
| MUNICÍPIO | SALDO |
| 7º Abare | 68 |
| 8º Campo Alegre de L | 63 |
| 9º Uaua | 53 |
| 10º Remanso | 36 |
| 11º Gloria | 10 |
| 12º Rodelas | 8 |
| 13º Macurure | -3 |
| 14º Sobradinho | -26 |
| 15º Pilao Arcado | -51 |
| 16º Sento Se | -146 |



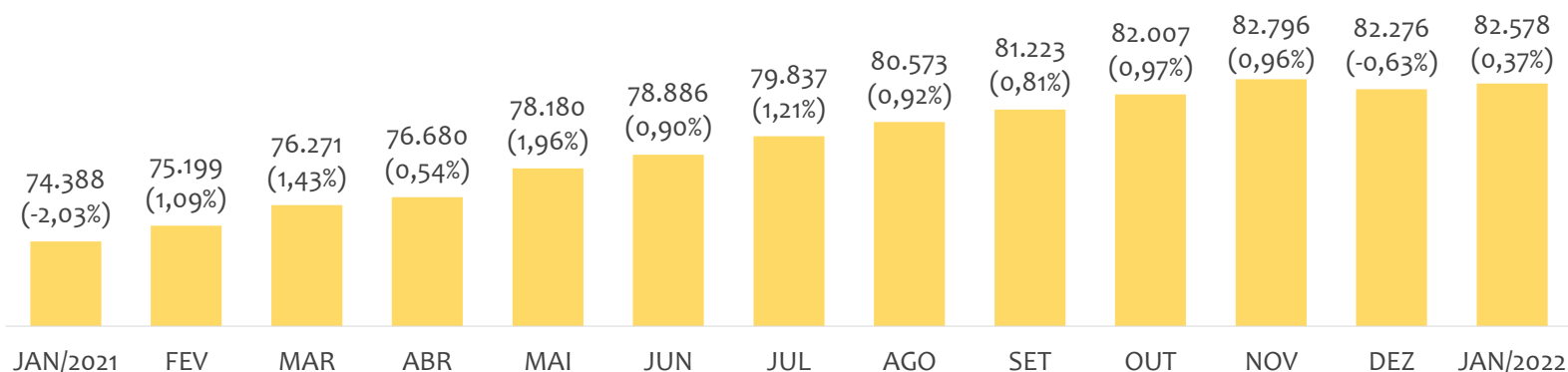
EMPREGO FORMAL | UNIDADE REGIONAL SANTO ANTÔNIO DE JESUS

Janeiro

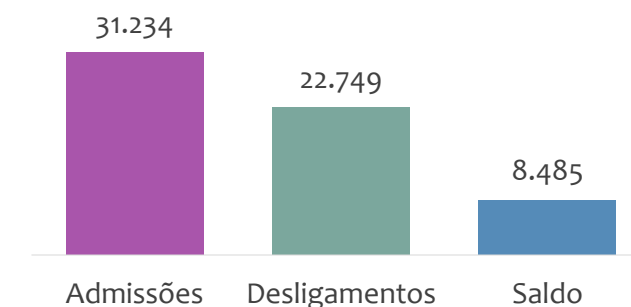
2022

ESTOQUE MENSAL, ADMISSÕES, DESLIGAMENTOS E SALDOS MENSUAIS E ACUMULADO

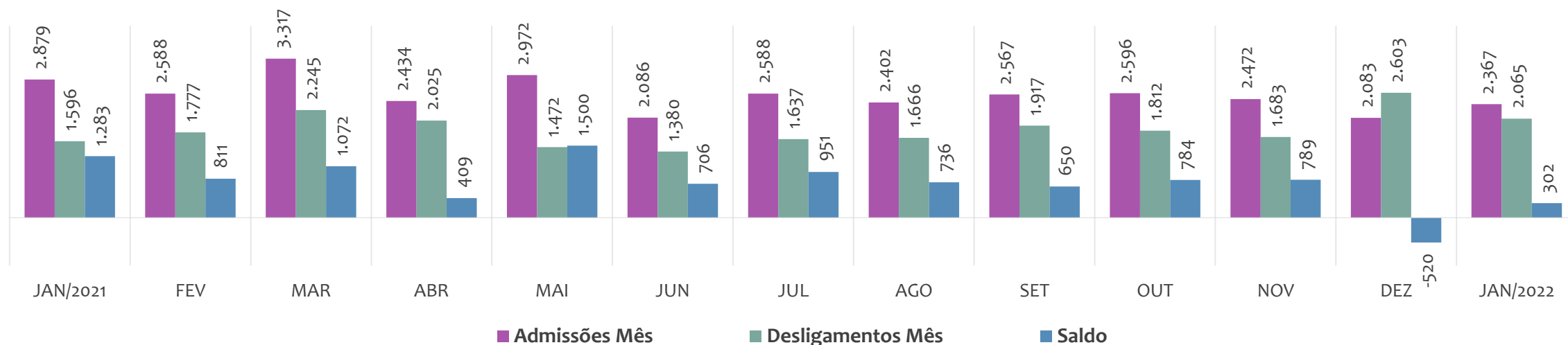
Estoque de empregos e variação relativa em relação ao mês anterior, ÚLTIMOS 13 MESES



Admissões, desligamentos e saldo de empregos formais, ACUMULADO 2022



Admissões, desligamentos e saldo de empregos formais, ÚLTIMOS 13 MESES



EMPREGO FORMAL | UNIDADE REGIONAL SANTO ANTÔNIO DE JESUS

Janeiro
2022

ESTOQUE ATUAL, ADMISSÕES, DESLIGAMENTOS E SALDO ACUMULADOS NO ANO POR MUNICÍPIO

ESTOQUE

| RANKING 10 PRIMEIROS | |
|--------------------------|---------|
| MUNICÍPIO | ESTOQUE |
| 1º Santo Antonio de Jê | 21.858 |
| 2º Valenca | 10.732 |
| 3º Cruz das Almas | 7.799 |
| 4º Santo Amaro | 4.274 |
| 5º Amargosa | 3.370 |
| 6º Mutuipe | 2.698 |
| 7º Gandu | 2.629 |
| 8º Cachoeira | 2.588 |
| 9º Cairu | 2.395 |
| 10º Ubaira | 2.307 |

| RANKING 10 ÚLTIMOS | |
|-----------------------|---------|
| MUNICÍPIO | ESTOQUE |
| 32º Teolandia | 255 |
| 33º Nilo Pecanha | 239 |
| 34º Jiquirica | 196 |
| 35º Santa Ines | 182 |
| 36º Saubara | 178 |
| 37º Muniz Ferreira | 168 |
| 38º Elisio Medrado | 144 |
| 39º Pirai do Norte | 130 |
| 40º Aratuipe | 127 |
| 41º Dom Macedo Cost | 94 |

ADMISSÕES

| RANKING 10 PRIMEIROS | |
|--------------------------|-----------|
| MUNICÍPIO | ADMISSÕES |
| 1º Santo Antonio de Jê | 9.768 |
| 2º Valenca | 3.037 |
| 3º Cruz das Almas | 2.695 |
| 4º Santo Amaro | 1.947 |
| 5º Cairu | 1.523 |
| 6º Mutuipe | 1.222 |
| 7º Governador Manga | 1.052 |
| 8º Amargosa | 989 |
| 9º Marau | 935 |
| 10º Gandu | 747 |

| RANKING 10 ÚLTIMOS | |
|-------------------------|-----------|
| MUNICÍPIO | ADMISSÕES |
| 32º Sao Miguel das Mz | 71 |
| 33º Muniz Ferreira | 63 |
| 34º Jiquirica | 55 |
| 35º Teolandia | 50 |
| 36º Elisio Medrado | 48 |
| 37º Santa Ines | 38 |
| 38º Nilo Pecanha | 35 |
| 39º Dom Macedo Cost | 30 |
| 40º Pirai do Norte | 27 |
| 41º Aratuipe | 19 |

DESLIGAMENTOS

| RANKING 10 PRIMEIROS | |
|--------------------------|---------------|
| MUNICÍPIO | DESLIGAMENTOS |
| 1º Santo Antonio de Jê | 6.864 |
| 2º Cruz das Almas | 2.321 |
| 3º Valenca | 2.300 |
| 4º Santo Amaro | 1.021 |
| 5º Governador Manga | 1.001 |
| 6º Mutuipe | 985 |
| 7º Cairu | 948 |
| 8º Gandu | 703 |
| 9º Amargosa | 675 |
| 10º Marau | 577 |

| RANKING 10 ÚLTIMOS | |
|--------------------------|---------------|
| MUNICÍPIO | DESLIGAMENTOS |
| 32º Sao Miguel das Mz | 55 |
| 33º Muniz Ferreira | 51 |
| 34º Cabaceiras do Par. | 47 |
| 35º Jiquirica | 39 |
| 36º Santa Ines | 31 |
| 37º Nilo Pecanha | 25 |
| 38º Elisio Medrado | 23 |
| 39º Aratuipe | 16 |
| 40º Pirai do Norte | 15 |
| 41º Dom Macedo Cost | 13 |

SALDO DE EMPREGOS

| RANKING 10 PRIMEIROS | |
|--------------------------|-------|
| MUNICÍPIO | SALDO |
| 1º Santo Antonio de Jê | 2.904 |
| 2º Santo Amaro | 926 |
| 3º Valenca | 737 |
| 4º Cairu | 575 |
| 5º Cruz das Almas | 374 |
| 6º Marau | 358 |
| 7º Amargosa | 314 |
| 8º Castro Alves | 271 |
| 9º Mutuipe | 237 |
| 10º Ubaira | 223 |

| RANKING 10 ÚLTIMOS | |
|------------------------|-------|
| MUNICÍPIO | SALDO |
| 32º Wenceslau Guimar | 13 |
| 33º Muniz Ferreira | 12 |
| 34º Pirai do Norte | 12 |
| 35º Nilo Pecanha | 10 |
| 36º Santa Ines | 7 |
| 37º Aratuipe | 3 |
| 38º Sao Felipe | 3 |
| 39º Sao Felix | -1 |
| 40º Igrapiuna | -3 |
| 41º Teolandia | -32 |

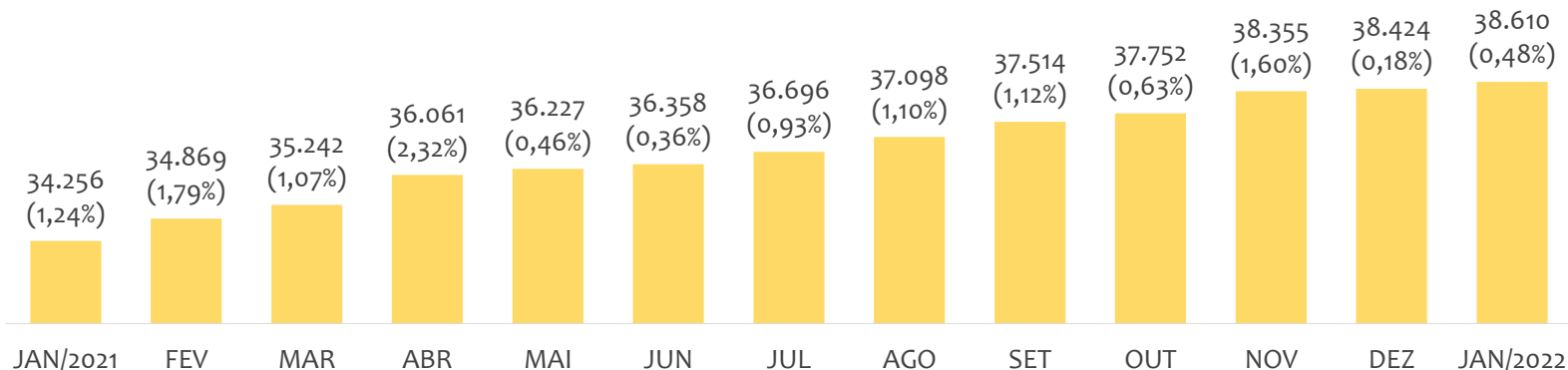


EMPREGO FORMAL | UNIDADE REGIONAL IRECÊ

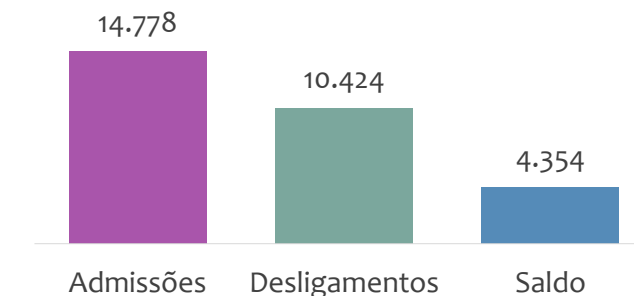
Janeiro
2022

ESTOQUE MENSAL, ADMISSÕES, DESLIGAMENTOS E SALDOS MENSAIS E ACUMULADO

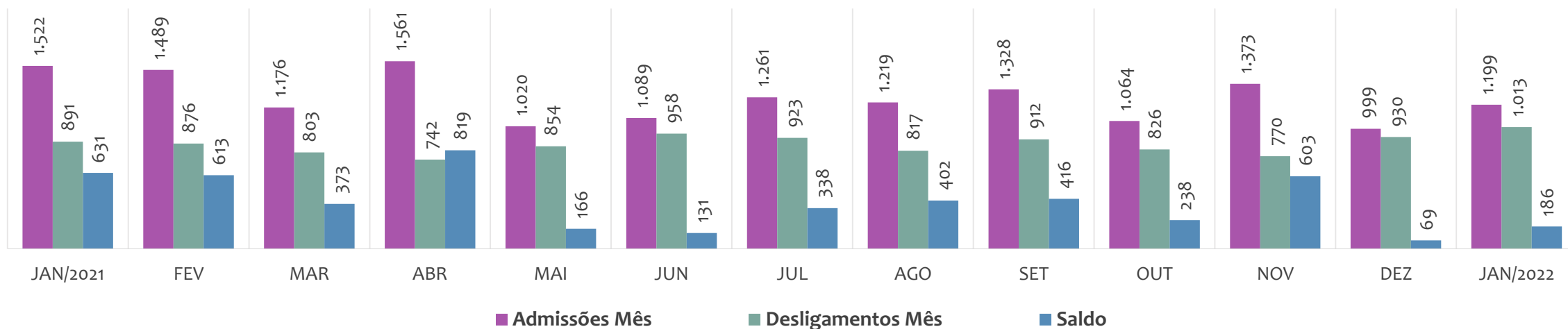
Estoque de empregos e variação relativa em relação ao mês anterior, ÚLTIMOS 13 MESES



Admissões, desligamentos e saldo de empregos formais, ACUMULADO 2022



Admissões, desligamentos e saldo de empregos formais, ÚLTIMOS 13 MESES



EMPREGO FORMAL | UNIDADE REGIONAL IRECÊ

Janeiro
2022

ESTOQUE ATUAL, ADMISSÕES, DESLIGAMENTOS E SALDO ACUMULADOS NO ANO POR MUNICÍPIO

ESTOQUE

| RANKING 10 PRIMEIROS | |
|----------------------|---------|
| MUNICÍPIO | ESTOQUE |
| 1º Irece | 11.060 |
| 2º Seabra | 3.518 |
| 3º Mucuge | 2.885 |
| 4º Ibicoara | 2.499 |
| 5º Paramirim | 1.558 |
| 6º Macaubas | 1.344 |
| 7º Morro do Chapéu | 1.318 |
| 8º Xique-Xique | 1.258 |
| 9º Barra da Estiva | 1.205 |
| 10º Iraquara | 958 |

| RANKING 10 ÚLTIMOS | |
|-------------------------|---------|
| MUNICÍPIO | ESTOQUE |
| 41º America Dourada | 116 |
| 42º Botupora | 113 |
| 43º Gentio do Ouro | 113 |
| 44º Barro Alto | 108 |
| 45º Itaguacu da Bahia | 108 |
| 46º Ibitita | 104 |
| 47º Caturama | 75 |
| 48º Nova Redencao | 68 |
| 49º Mulungu do Morro | 59 |
| 50º Novo Horizonte | 31 |

ADMISSÕES

| RANKING 10 PRIMEIROS | |
|----------------------|-----------|
| MUNICÍPIO | ADMISSÕES |
| 1º Irece | 4.079 |
| 2º Mucuge | 1.813 |
| 3º Seabra | 1.046 |
| 4º Ibicoara | 873 |
| 5º Uibai | 836 |
| 6º Morro do Chapéu | 618 |
| 7º Xique-Xique | 490 |
| 8º Barra da Estiva | 404 |
| 9º Paramirim | 392 |
| 10º Macaubas | 372 |

| RANKING 10 ÚLTIMOS | |
|------------------------|-----------|
| MUNICÍPIO | ADMISSÕES |
| 41º Barro Alto | 27 |
| 42º Rio do Pires | 27 |
| 43º Ibitita | 26 |
| 44º Botupora | 23 |
| 45º Mulungu do Morro | 21 |
| 46º Ibitiara | 20 |
| 47º Jussiape | 17 |
| 48º Nova Redencao | 13 |
| 49º Abaira | 9 |
| 50º Novo Horizonte | 8 |

DESLIGAMENTOS

| RANKING 10 PRIMEIROS | |
|----------------------|---------------|
| MUNICÍPIO | DESLIGAMENTOS |
| 1º Irece | 3.243 |
| 2º Mucuge | 1.378 |
| 3º Seabra | 862 |
| 4º Ibicoara | 555 |
| 5º Morro do Chapéu | 507 |
| 6º Xique-Xique | 345 |
| 7º Macaubas | 294 |
| 8º Barra da Estiva | 291 |
| 9º Uibai | 286 |
| 10º Iraquara | 252 |

| RANKING 10 ÚLTIMOS | |
|------------------------|---------------|
| MUNICÍPIO | DESLIGAMENTOS |
| 41º Barro Alto | 17 |
| 42º Caturama | 17 |
| 43º Jussara | 17 |
| 44º Gentio do Ouro | 13 |
| 45º Ibitiara | 13 |
| 46º Rio do Pires | 12 |
| 47º Mulungu do Morro | 9 |
| 48º Abaira | 7 |
| 49º Nova Redencao | 6 |
| 50º Novo Horizonte | 6 |

SALDO DE EMPREGOS

| RANKING 10 PRIMEIROS | |
|----------------------|-------|
| MUNICÍPIO | SALDO |
| 1º Irece | 836 |
| 2º Uibai | 550 |
| 3º Mucuge | 435 |
| 4º Ibicoara | 318 |
| 5º Paramirim | 216 |
| 6º Piata | 197 |
| 7º Seabra | 184 |
| 8º Ibipeba | 167 |
| 9º Xique-Xique | 145 |
| 10º Lençois | 133 |

| RANKING 10 ÚLTIMOS | |
|-------------------------|-------|
| MUNICÍPIO | SALDO |
| 41º Marcionilio Souza | 7 |
| 42º Nova Redencao | 7 |
| 43º Botupora | 5 |
| 44º Abaira | 2 |
| 45º Ibitita | 2 |
| 46º Novo Horizonte | 2 |
| 47º Itaete | 1 |
| 48º Jussiape | -4 |
| 49º America Dourada | -8 |
| 50º Iraquara | -31 |

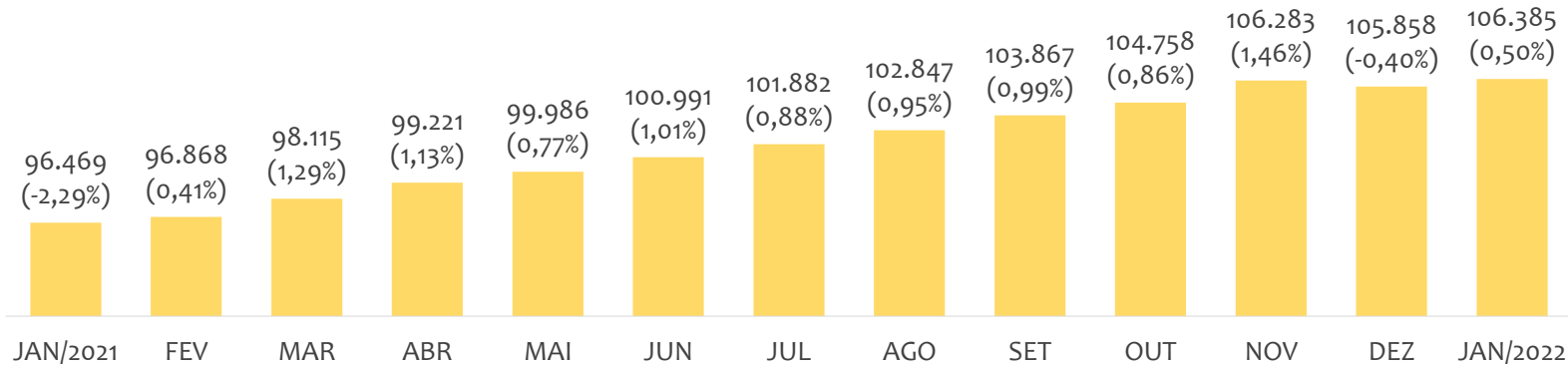


EMPREGO FORMAL | UNIDADE REGIONAL TEIXEIRA DE FREITAS

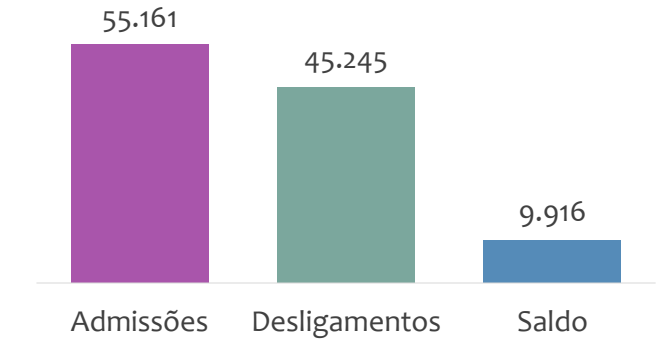
Janeiro
2022

ESTOQUE MENSAL, ADMISSÕES, DESLIGAMENTOS E SALDOS MENSASIS E ACUMULADO

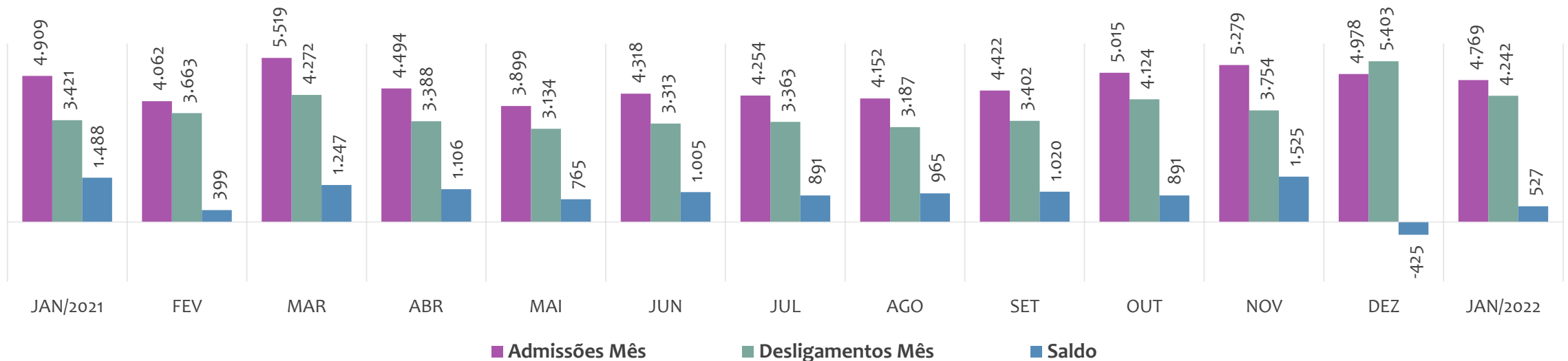
Estoque de empregos e variação relativa em relação ao mês anterior, ÚLTIMOS 13 MESES



Admissões, desligamentos e saldo de empregos formais, ACUMULADO 2022



Admissões, desligamentos e saldo de empregos formais, ÚLTIMOS 13 MESES



EMPREGO FORMAL | UNIDADE REGIONAL TEIXEIRA DE FREITAS

Janeiro
2022

ESTOQUE ATUAL, ADMISSÕES, DESLIGAMENTOS E SALDO ACUMULADOS NO ANO POR MUNICÍPIO

ESTOQUE

| RANKING 10 PRIMEIROS | |
|--------------------------|---------|
| MUNICÍPIO | ESTOQUE |
| 1º Porto Seguro | 29.340 |
| 2º Teixeira de Freitas | 21.345 |
| 3º Eunapolis | 19.530 |
| 4º Mucuri | 7.192 |
| 5º Itamaraju | 6.031 |
| 6º Nova Vicosas | 3.323 |
| 7º Santa Cruz Cabralia | 2.975 |
| 8º Prado | 2.800 |
| 9º Medeiros Neto | 2.576 |
| 10º Itabela | 2.456 |

| RANKING 10 ÚLTIMOS | |
|--------------------|---------|
| MUNICÍPIO | ESTOQUE |
| 12º Caravelas | 1.130 |
| 13º Alcobaca | 1.100 |
| 14º Belmonte | 1.029 |
| 15º Itanhem | 961 |
| 16º Guaratinga | 861 |
| 17º Itagimirim | 477 |
| 18º Itapebi | 436 |
| 19º Lajedao | 326 |
| 20º Jucuruçu | 262 |
| 21º Vereda | 212 |

ADMISSÕES

| RANKING 10 PRIMEIROS | |
|--------------------------|-----------|
| MUNICÍPIO | ADMISSÕES |
| 1º Porto Seguro | 20.086 |
| 2º Eunapolis | 8.771 |
| 3º Teixeira de Freitas | 8.751 |
| 4º Mucuri | 3.807 |
| 5º Itamaraju | 2.611 |
| 6º Santa Cruz Cabralia | 2.257 |
| 7º Medeiros Neto | 2.132 |
| 8º Nova Vicosas | 1.669 |
| 9º Ibirapua | 1.083 |
| 10º Itabela | 1.007 |

| RANKING 10 ÚLTIMOS | |
|--------------------|-----------|
| MUNICÍPIO | ADMISSÕES |
| 12º Caravelas | 455 |
| 13º Belmonte | 372 |
| 14º Alcobaca | 355 |
| 15º Guaratinga | 208 |
| 16º Itapebi | 170 |
| 17º Itagimirim | 148 |
| 18º Itanhem | 128 |
| 19º Lajedao | 102 |
| 20º Jucuruçu | 74 |
| 21º Vereda | 39 |

DESLIGAMENTOS

| RANKING 10 PRIMEIROS | |
|--------------------------|---------------|
| MUNICÍPIO | DESLIGAMENTOS |
| 1º Porto Seguro | 15.671 |
| 2º Eunapolis | 7.277 |
| 3º Teixeira de Freitas | 7.214 |
| 4º Mucuri | 3.427 |
| 5º Itamaraju | 2.245 |
| 6º Santa Cruz Cabralia | 1.922 |
| 7º Medeiros Neto | 1.868 |
| 8º Nova Vicosas | 1.632 |
| 9º Ibirapua | 952 |
| 10º Itabela | 776 |

| RANKING 10 ÚLTIMOS | |
|--------------------|---------------|
| MUNICÍPIO | DESLIGAMENTOS |
| 12º Caravelas | 376 |
| 13º Belmonte | 282 |
| 14º Alcobaca | 254 |
| 15º Guaratinga | 183 |
| 16º Itagimirim | 126 |
| 17º Itapebi | 109 |
| 18º Itanhem | 91 |
| 19º Lajedao | 82 |
| 20º Jucuruçu | 37 |
| 21º Vereda | 14 |

SALDO DE EMPREGOS

| RANKING 10 PRIMEIROS | |
|--------------------------|-------|
| MUNICÍPIO | SALDO |
| 1º Porto Seguro | 4.415 |
| 2º Teixeira de Freitas | 1.537 |
| 3º Eunapolis | 1.494 |
| 4º Mucuri | 380 |
| 5º Itamaraju | 366 |
| 6º Santa Cruz Cabralia | 335 |
| 7º Medeiros Neto | 264 |
| 8º Itabela | 231 |
| 9º Prado | 229 |
| 10º Ibirapua | 131 |

| RANKING 10 ÚLTIMOS | |
|--------------------|-------|
| MUNICÍPIO | SALDO |
| 12º Belmonte | 90 |
| 13º Caravelas | 79 |
| 14º Itapebi | 61 |
| 15º Itanhem | 37 |
| 16º Jucuruçu | 37 |
| 17º Nova Vicosas | 37 |
| 18º Guaratinga | 25 |
| 19º Vereda | 25 |
| 20º Itagimirim | 22 |
| 21º Lajedao | 20 |

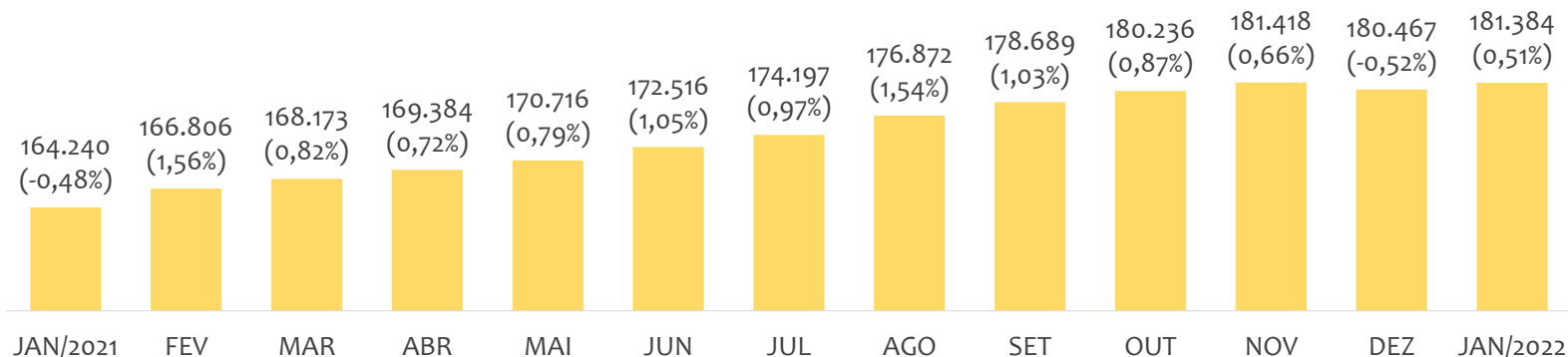


EMPREGO FORMAL | UNIDADE REGIONAL VITÓRIA DA CONQUISTA

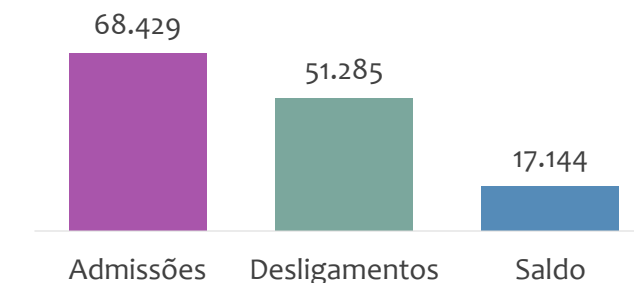
Janeiro
2022

ESTOQUE MENSAL, ADMISSÕES, DESLIGAMENTOS E SALDOS MENSIS E ACUMULADO

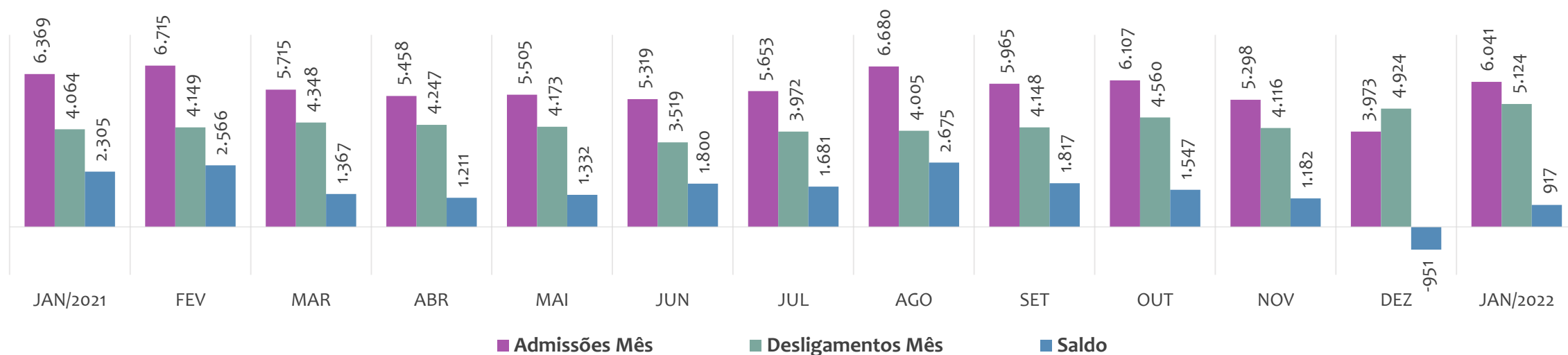
Estoque de empregos e variação relativa em relação ao mês anterior, ÚLTIMOS 13 MESES



Admissões, desligamentos e saldo de empregos formais, ACUMULADO 2022



Admissões, desligamentos e saldo de empregos formais, ÚLTIMOS 13 MESES



EMPREGO FORMAL | UNIDADE REGIONAL VITÓRIA DA CONQUISTA

Janeiro
2022

ESTOQUE ATUAL, ADMISSÕES, DESLIGAMENTOS E SALDO ACUMULADOS NO ANO POR MUNICÍPIO

ESTOQUE

| RANKING 10 PRIMEIROS | |
|---------------------------|---------|
| MUNICÍPIO | ESTOQUE |
| 1º Vitória da Conquista | 66.836 |
| 2º Jequie | 21.199 |
| 3º Brumado | 13.926 |
| 4º Itapetinga | 13.881 |
| 5º Guanambi | 10.400 |
| 6º Caetite | 5.096 |
| 7º Ipiou | 4.108 |
| 8º Cacule | 3.050 |
| 9º Jaguaquara | 2.639 |
| 10º Livramento de No: | 2.580 |

| RANKING 10 ÚLTIMOS | |
|--------------------|---------|
| MUNICÍPIO | ESTOQUE |
| 75º Nova Ibia | 116 |
| 76º Maetinga | 107 |
| 77º Planaltino | 107 |
| 78º Itamari | 105 |
| 79º Guajeru | 93 |
| 80º Mirante | 91 |
| 81º Apuarema | 84 |
| 82º Nova Itarana | 72 |
| 83º Irajuba | 53 |
| 84º Cravolandia | 45 |

ADMISSÕES

| RANKING 10 PRIMEIROS | |
|---------------------------|-----------|
| MUNICÍPIO | ADMISSÕES |
| 1º Vitória da Conquista | 27.813 |
| 2º Brumado | 6.660 |
| 3º Jequie | 6.564 |
| 4º Itapetinga | 4.147 |
| 5º Guanambi | 3.739 |
| 6º Caetite | 2.467 |
| 7º Ipiou | 1.662 |
| 8º Maracas | 1.271 |
| 9º Cacule | 1.126 |
| 10º Jaguaquara | 1.068 |

| RANKING 10 ÚLTIMOS | |
|--------------------------|-----------|
| MUNICÍPIO | ADMISSÕES |
| 75º Sebastiao Laranjei | 26 |
| 76º Itamari | 25 |
| 77º Piripa | 23 |
| 78º Iramaia | 22 |
| 79º Maetinga | 21 |
| 80º Guajeru | 18 |
| 81º Cravolandia | 17 |
| 82º Contendas do Sinc | 16 |
| 83º Itaquara | 15 |
| 84º Irajuba | 11 |

DESLIGAMENTOS

| RANKING 10 PRIMEIROS | |
|---------------------------|---------------|
| MUNICÍPIO | DESLIGAMENTOS |
| 1º Vitória da Conquista | 21.489 |
| 2º Jequie | 5.049 |
| 3º Brumado | 4.941 |
| 4º Guanambi | 3.199 |
| 5º Itapetinga | 3.199 |
| 6º Caetite | 1.678 |
| 7º Ipiou | 1.372 |
| 8º Maracas | 1.003 |
| 9º Jaguaquara | 829 |
| 10º Itagiba | 760 |

| RANKING 10 ÚLTIMOS | |
|-------------------------|---------------|
| MUNICÍPIO | DESLIGAMENTOS |
| 75º Itamari | 15 |
| 76º Nova Ibia | 15 |
| 77º Apuarema | 14 |
| 78º Maetinga | 13 |
| 79º Nova Itarana | 13 |
| 80º Mirante | 12 |
| 81º Contendas do Sinc | 11 |
| 82º Guajeru | 11 |
| 83º Cravolandia | 8 |
| 84º Irajuba | 3 |

SALDO DE EMPREGOS

| RANKING 10 PRIMEIROS | |
|---------------------------|-------|
| MUNICÍPIO | SALDO |
| 1º Vitória da Conquista | 6.324 |
| 2º Brumado | 1.719 |
| 3º Jequie | 1.515 |
| 4º Itapetinga | 948 |
| 5º Caetite | 789 |
| 6º Guanambi | 540 |
| 7º Cacule | 533 |
| 8º Itarantim | 482 |
| 9º Iguai | 385 |
| 10º Ipiou | 290 |

| RANKING 10 ÚLTIMOS | |
|--------------------------|-------|
| MUNICÍPIO | SALDO |
| 75º Sebastiao Laranjei | 5 |
| 76º Boa Nova | 3 |
| 77º Malhada de Pedra | 2 |
| 78º Palmas de Monte | 2 |
| 79º Caetanos | 1 |
| 80º Itaquara | -1 |
| 81º Caatiba | -3 |
| 82º Ubata | -3 |
| 83º Condeuba | -20 |
| 84º Rio do Antonio | -21 |



ANÁLISE DO NOVO CAGED

© 2021. Serviço Brasileiro de Apoio às Micro e Pequenas Empresas - SEBRAE

TODOS OS DIREITOS RESERVADOS

A reprodução não autorizada desta publicação, no todo ou em parte, constitui violação dos direitos autorais (Lei nº 9.610).

INFORMAÇÕES E CONTATOS

Serviço Brasileiro de Apoio às Micro e Pequenas Empresas – SEBRAE

Unidade de Gestão Estratégica

Rua Arthur de Azevedo Machado, nº 1225, Edifício Civil Towers,
Torre Cirrus, 22º andar, Costa Azul, Salvador - BA, 41770-790

Telefone (71) 3320-4518

E-mail: uge.sebrae@ba.sebrae.com.br

PRESIDENTE DO CONSELHO DELIBERATIVO ESTADUAL

Carlos de Souza Andrade

DIRETORIA DA SUPERINTENDÊNCIA

Jorge Khoury

DIRETORIA TÉCNICA

Franklin Santos

DIRETORIA ADMINISTRATIVA E FINANCEIRA

José Cabral

UNIDADE DE GESTÃO ESTRATÉGICA

GERENTE

Sérgio Cavalcante Gomes

GERENTE ADJUNTA

Isabel de Cássia Santos Ribeiro

EQUIPE TÉCNICA

Anderson dos Santos Teixeira

Fernando Edmar de Oliveira Silva

Ludmila Ribeiro Cruz Santos

Amanda dos Santos Medeiros

Amanda Cristina Ribeiro da Silva Vieira

