



ESTATÍSTICAS MENSAS DO EMPREGO FORMAL

# ANÁLISE DO NOVO CAGED

JANEIRO a DEZEMBRO/2020

BRASIL | REGIÃO NORDESTE | BAHIA | REGIONAIS



# MUDANÇAS DO NOVO CAGED

O Ministério da Economia identificou a falta de prestação das informações sobre admissões e demissões por parte das empresas, o que inviabilizou a consolidação dos dados do Cadastro Geral de Empregados e Desempregados (Caged).

A partir de janeiro de 2020, o uso do Sistema do Caged foi substituído pelo Sistema de Escrituração Digital das Obrigações Fiscais, Previdenciárias e Trabalhistas (eSocial) para parte das empresas. Permanece a obrigatoriedade de envio das informações por meio do Caged apenas para órgãos públicos e organizações internacionais que contratam celetistas. Embora a maior parte das empresas esteja obrigada a declarar o eSocial, muitas deixaram de prestar informações de desligamentos a este sistema. Para viabilizar a divulgação das estatísticas do emprego formal durante esse período de transição, foi feita a imputação de dados de outras fontes.

O Novo Caged é composto por informações captadas dos sistemas eSocial, Caged e Empregador Web. O eSocial foi instituído pelo Decreto nº 8.373, de 11 de dezembro de 2014, com o objetivo de unificar e simplificar a prestação de informações relativas a trabalhadores e empresas, bem como o cumprimento de obrigações fiscais, previdenciárias e trabalhistas. Quanto ao Empregador Web, é um sistema de uso obrigatório para o preenchimento de Requerimento de Seguro-Desemprego/Comunicação de Dispensa de trabalhadores dispensados involuntariamente de pessoa jurídica ou pessoa física a ela equiparada.



# INTRODUÇÃO

Após o NOVO CAGED e com o objetivo de dar continuidade ao acompanhamento da geração de empregos no Brasil, por meio da publicação deste relatório, o Sebrae Bahia formulou mudanças na metodologia e na elaboração do mesmo.

Os novos dados são apresentados nos níveis de BRASIL, região NORDESTE, BAHIA e REGIONAIS do SEBRAE/BA, apresentando resultados por períodos, atividades econômicas e por município, permitindo o acompanhamento das admissões, desligamentos e saldo de empregos formais durante o período de análise.

Os dados referentes aos valores acumulados deste relatório são iguais a soma dos meses do ano, pois os dados do NOVO CAGED foram coletados com ajustes.



### BRASIL

- ▶ No resultado geral do BRASIL, o saldo de empregos foi de 142.690;
- ▶ A atividade econômica com melhor resultado foi CONSTRUÇÃO (saldo de 112.174) e a atividade com pior resultado foi SERVIÇOS (saldo de -132.584);
- ▶ Em relação às regiões brasileiras, 4 obtiveram saldo positivo, sendo a região SUL (85.500) com o melhor resultado e a região SUDESTE (-88.785) com o pior resultado;
- ▶ No nível dos estados, 19 apresentaram saldo positivo: melhor resultado para SANTA CATARINA (53.050) e pior resultado para RIO DE JANEIRO (-127.155);
- ▶ Entre as capitais dos estados, foram 12 com saldo positivo, sendo os extremos MANAUS/AM (10.869) com o melhor saldo e RIO DE JANEIRO/RJ (-92.753) com o pior saldo;
- ▶ Entre os 5.570 municípios brasileiros, 3.362 (60%) apresentaram saldo positivo. No ranking, MANAUS/AM (10.869) apresenta o melhor resultado e RIO DE JANEIRO/RJ (-92.753) o pior resultado.

### REGIÃO NORDESTE

- ▶ No resultado geral da região NORDESTE o saldo de empregos foi de 34.689, ocupando a 4ª colocação entre as 5 regiões brasileiras;
- ▶ A atividade econômica com melhor resultado foi COMÉRCIO (saldo de 11.781) e a atividade com pior resultado foi CONSTRUÇÃO (saldo de -8.862);
- ▶ No nível dos estados, 5 apresentaram saldo positivo: melhor resultado para MARANHÃO (19.753) e pior resultado para BAHIA (-5.307);
- ▶ Entre as capitais dos estados, foram 3 com saldo positivo, sendo os extremos SÃO LUÍS/MA (10.334) com o melhor saldo e SALVADOR/BA (-6.322) com o pior saldo;
- ▶ Entre os 1.794 municípios da região, 1.012 (56%) apresentaram saldo positivo. No ranking, SAO LUIS/MA (10.334) apresenta o melhor resultador e SALVADOR/BA (-6.322) o pior resultado.

## CONSIDERANDO OS SALDOS ACUMULADOS DE JANEIRO A DEZEMBRO/2020

### BAHIA

- ▶ No resultado geral da BAHIA, o saldo de empregos foi de -5.307, ocupando a 9ª colocação entre os 9 estados da região NORDESTE e a 24ª colocação entre os 27 estados do BRASIL;
- ▶ Foram registradas 540.108 ADMISSÕES (1º na região NORDESTE e 7º no BRASIL) e 545.415 DESLIGAMENTOS (1º na região NORDESTE e 7º no BRASIL);
- ▶ A atividade econômica com melhor resultado foi SERVIÇOS (saldo de 4.556) e a atividade com pior resultado foi CONSTRUÇÃO (saldo de -3.443);
- ▶ Na capital, SALVADOR, foram registradas 170.397 ADMISSÕES e 176.719 DESLIGAMENTOS. O saldo de empregos formais foi de -6.322. Entre as capitais foi a 21º no BRASIL e 9º na região NORDESTE. Entre os municípios foi o 556º de 5.570 no BRASIL, 1794º de 1.794 na região NORDESTE e 417º de 417 no estado da BAHIA;
- ▶ Entre os 417 municípios da BAHIA, 225 (54%) apresentaram saldo positivo. No ranking, LUIS EDUARDO MAGALHAES (1.974) apresenta o melhor resultador e SALVADOR (-6.322) o pior resultado.

### REGIONAIS

- ▶ No ACUMULADO de janeiro a dezembro/2020, entre as Regionais da BAHIA, 5 apresentaram saldo positivo. BARREIRAS foi a regional de melhor saldo acumulado (4.512), enquanto que SALVADOR foi a regional com pior saldo acumulado de empregos formais (-9.323).
- ▶ Apenas considerando o MÊS de DEZEMBRO/2020, entre as Regionais da BAHIA, 7 apresentaram saldo positivo. SALVADOR foi a regional de melhor saldo no MÊS (1.564), enquanto que JUAZEIRO foi a regional com pior saldo de empregos formais no MÊS (-1.692).
- ▶ Os municípios de melhor saldo acumulado em cada Regional foram: BARREIRAS (1º | Luis Eduardo Magalhaes, 1974), FEIRA DE SANTANA (1º | Sao Goncalo dos Campos, 662), ILHÉUS (1º | Camacan, 154), IRECÊ (1º | Irece, 281), JACOBINA (1º | Riachao do Jacuipe, 138), JUAZEIRO (1º | Sento Se, 400), SALVADOR (1º | Lauro de Freitas, 1628), SANTO ANTÔNIO DE JESUS (1º | Ubaira, 1575), TEIXEIRA DE FREITAS (1º | Mucuri, 688), VITÓRIA DA CONQUISTA (1º | Vitoria da Conquista, 1176).



# SUMÁRIO

7	BRASIL
24	REGIÃO NORDESTE
33	BAHIA
43	UR BARREIRAS
45	UR FEIRA DE SANTANA
47	UR IRECÊ
49	UR ILHÉUS
51	UR JACOBINA
53	UR JUAZEIRO
55	UR SALVADOR
57	UR SANTO ANTÔNIO DE JESUS
59	UR TEIXEIRA DE FREITAS
61	UR VITÓRIA DA CONQUISTA



---

# BRASIL

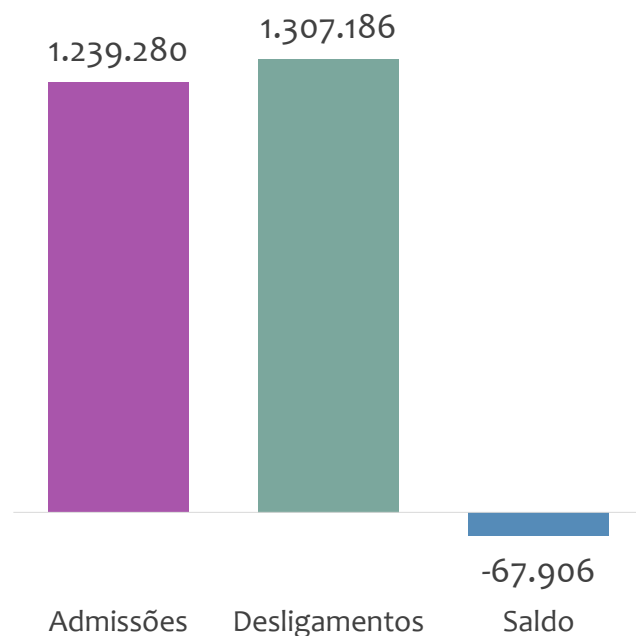
---

ESTATÍSTICAS MENSAS DO EMPREGO FORMAL

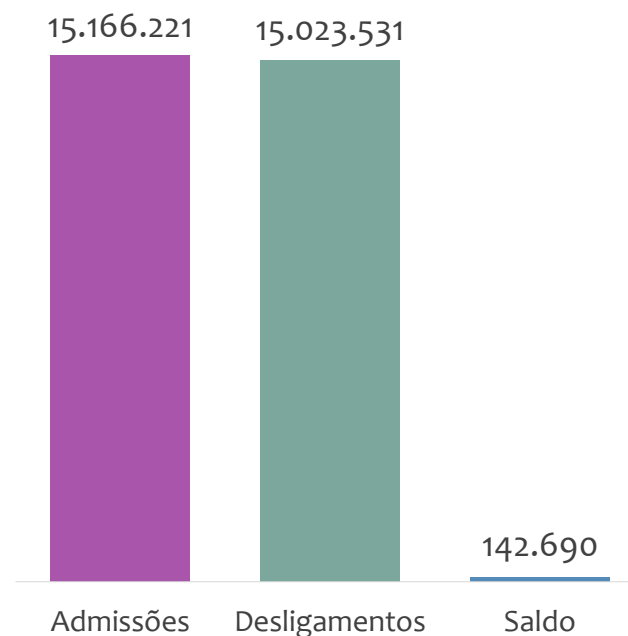


## ADMISSÕES, DESLIGAMENTOS E SALDO NO MÊS ATUAL E ACUMULADO E ESTOQUE ATUAL


Admissões, desligamentos e saldo de empregos formais, BRASIL, DEZEMBRO/2020



Admissões, desligamentos e saldo de empregos formais, BRASIL, ACUMULADO 2020



Estoque de empregos e variação relativa, BRASIL, DEZEMBRO/2020

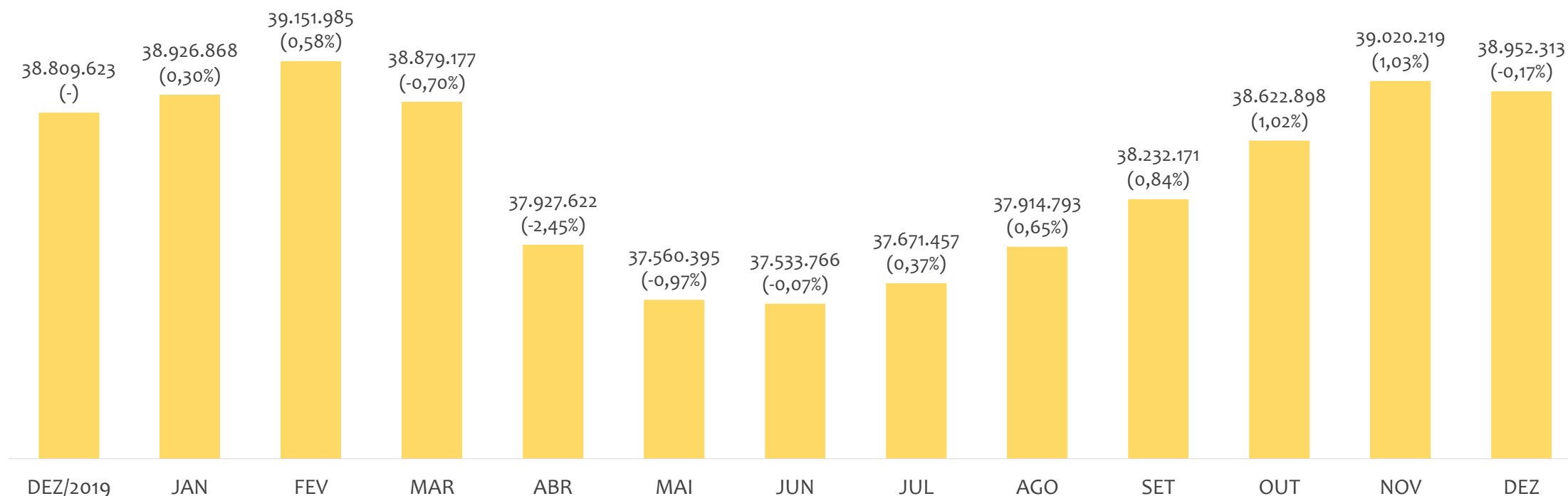


No BRASIL, no mês de DEZEMBRO/2020, o saldo de empregos formais foi de -67.906. O saldo ACUMULADO no ano (janeiro a dezembro) foi de 142.690. Neste mesmo período ACUMULADO, o total de admissões e de desligamentos foram, respectivamente, 15.166.221 e 15.023.531. O ESTOQUE de empregos no ano é de 38.952.313, queda de -0,17% em relação ao mês anterior.





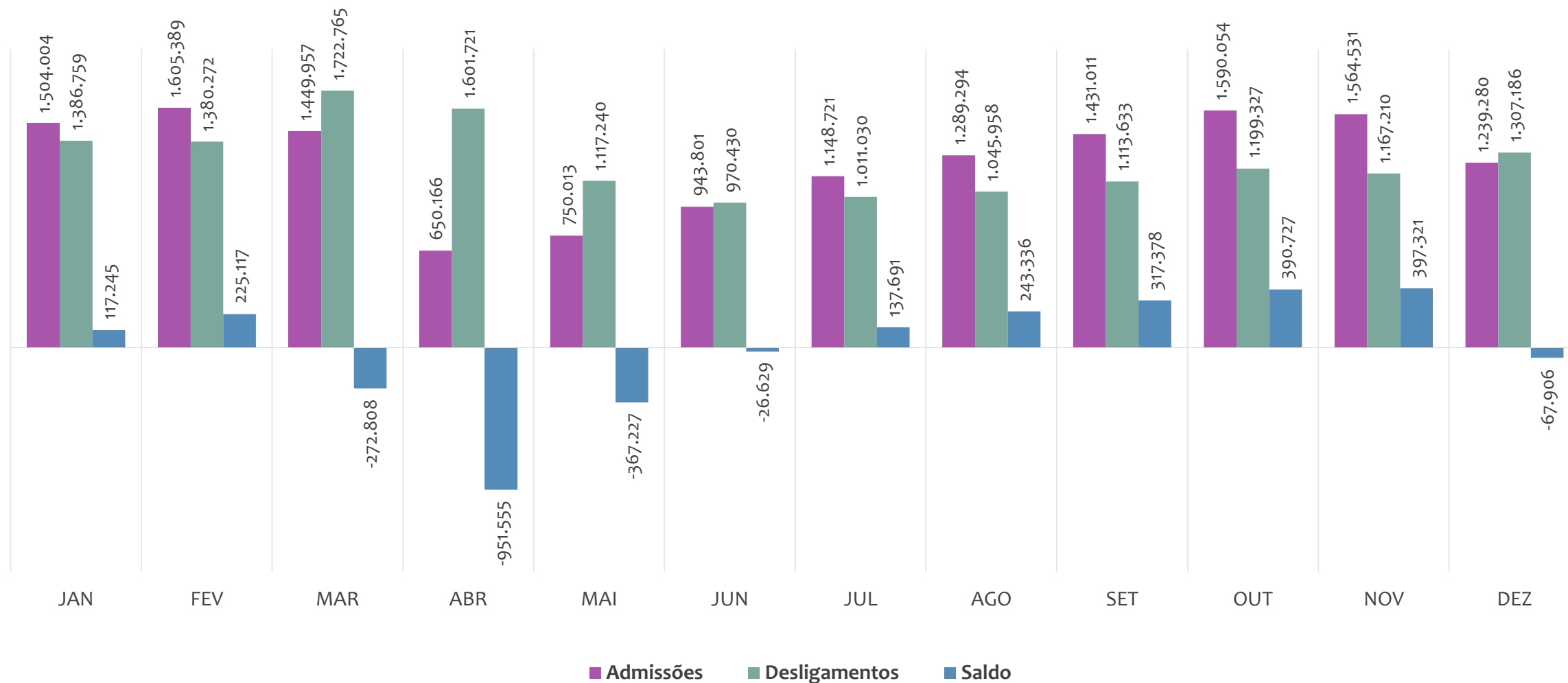
Estoque de empregos e variação relativa em relação ao mês anterior, BRASIL, MENSAL 2020



O estoque de empregos formais se refere ao total de contratos de trabalho vigentes no período analisado. A variação relativa é o percentual de aumento ou redução do estoque em relação ao período anterior.



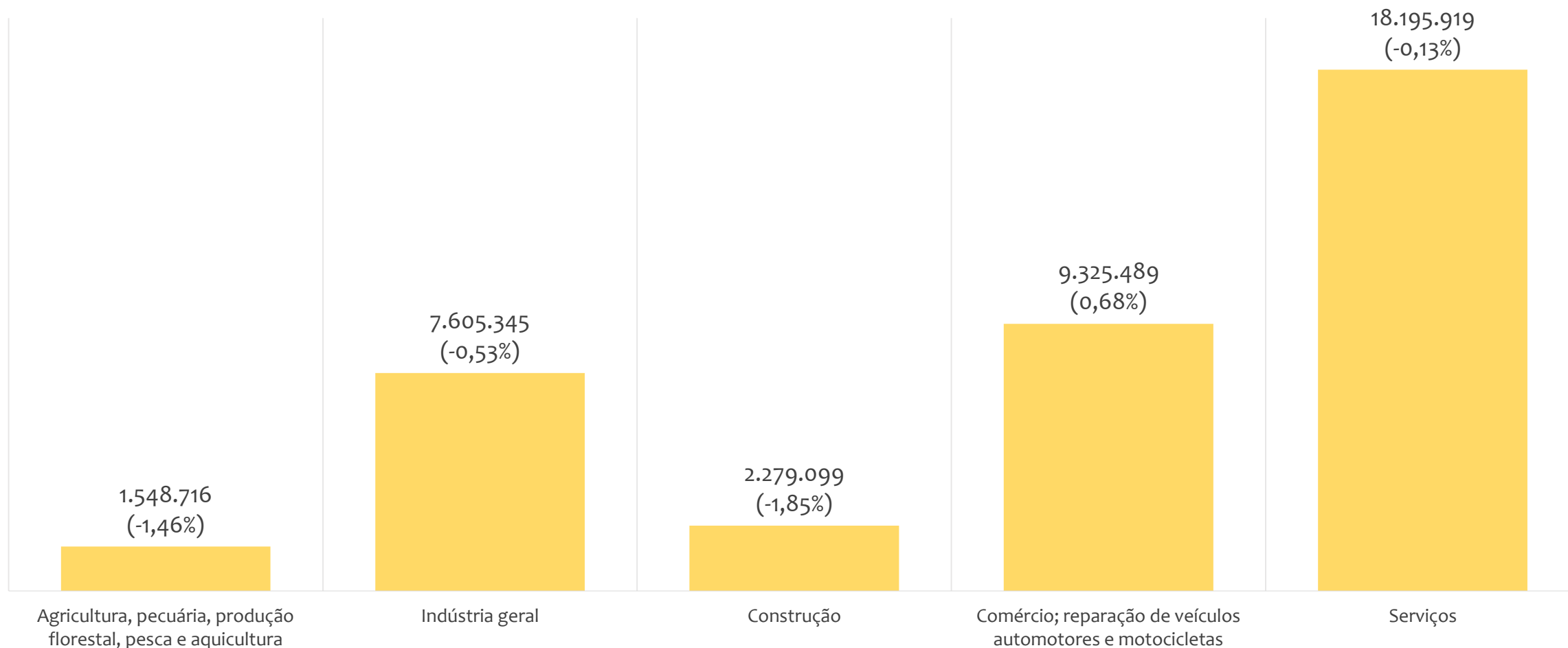
Admissões, desligamentos e saldo de empregos formais, BRASIL, MENSAL 2020



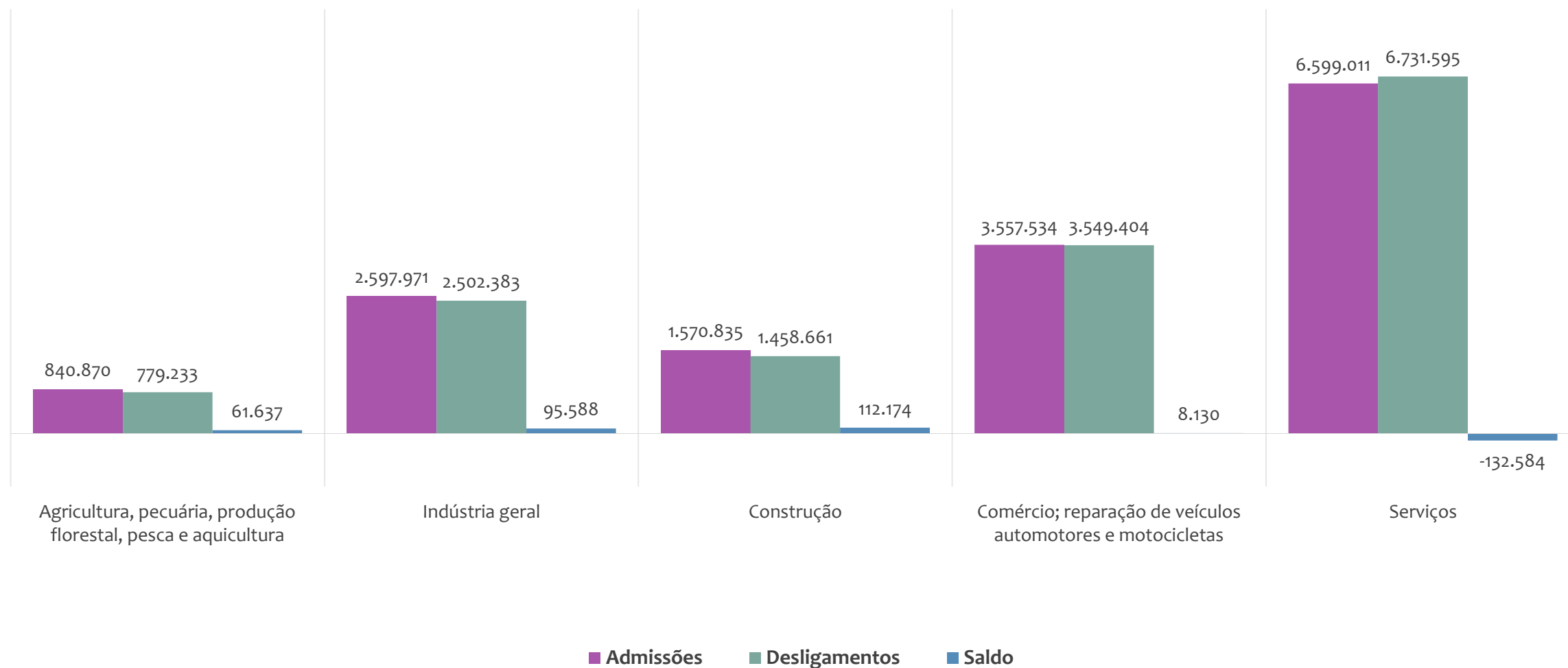
■ Admissões ■ Desligamentos ■ Saldo



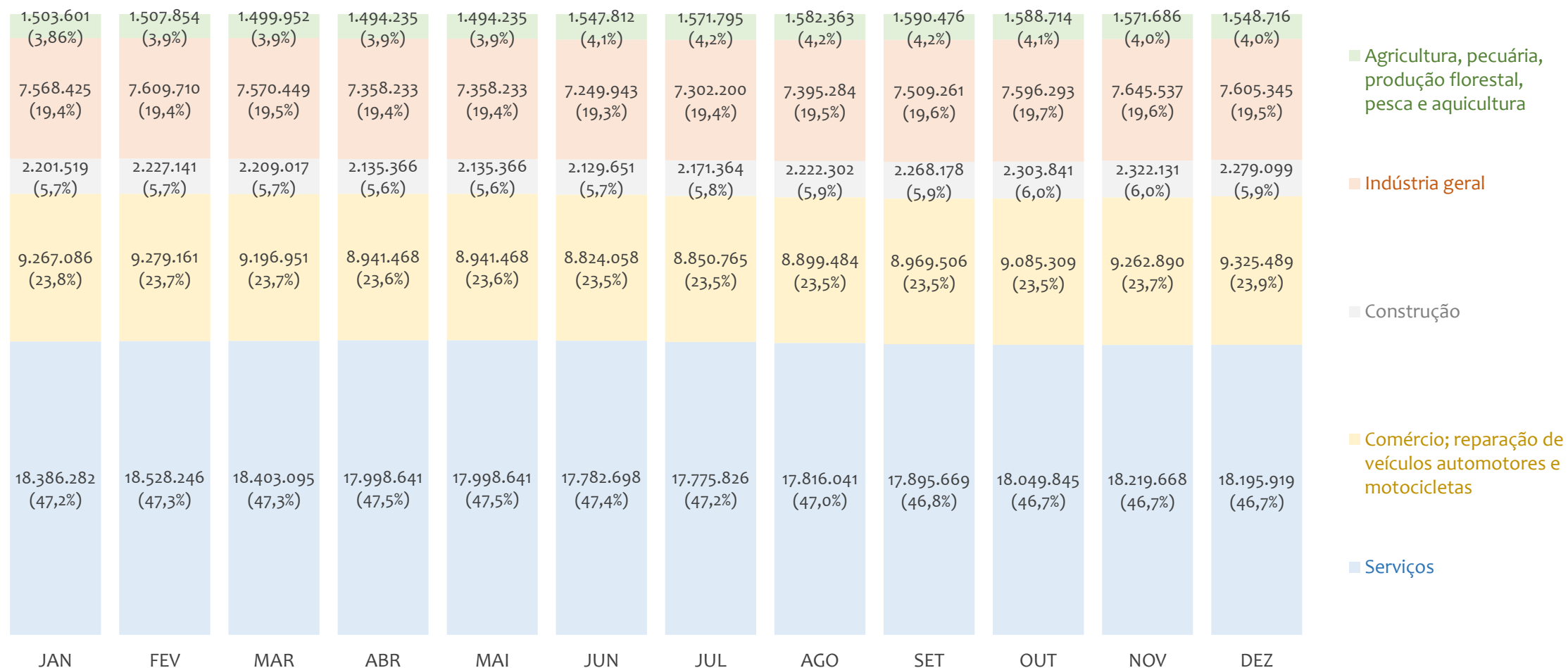
Estoque de empregos e variação relativa em relação ao mês anterior por atividade econômica, BRASIL, DEZEMBRO/2020



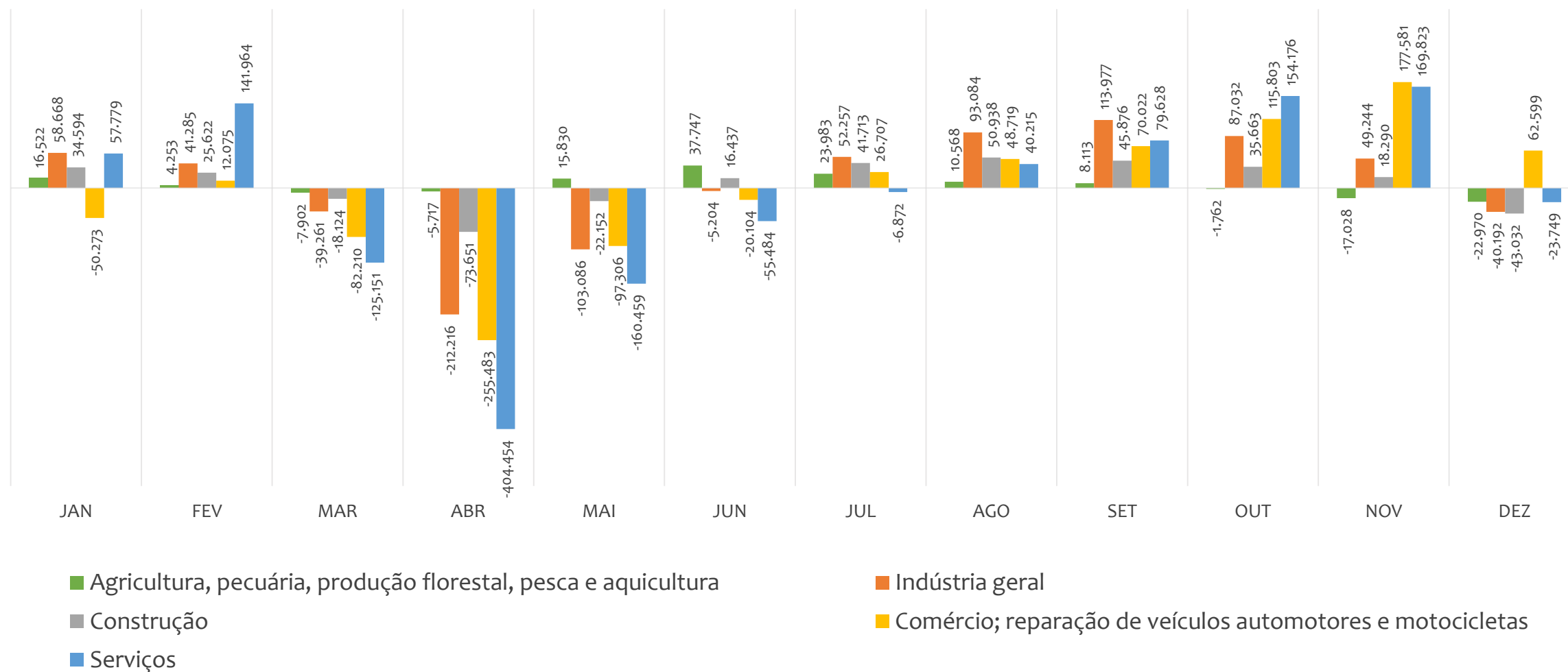
Admissões, desligamentos e saldo de empregos formais por atividade econômica, BRASIL, ACUMULADO 2020



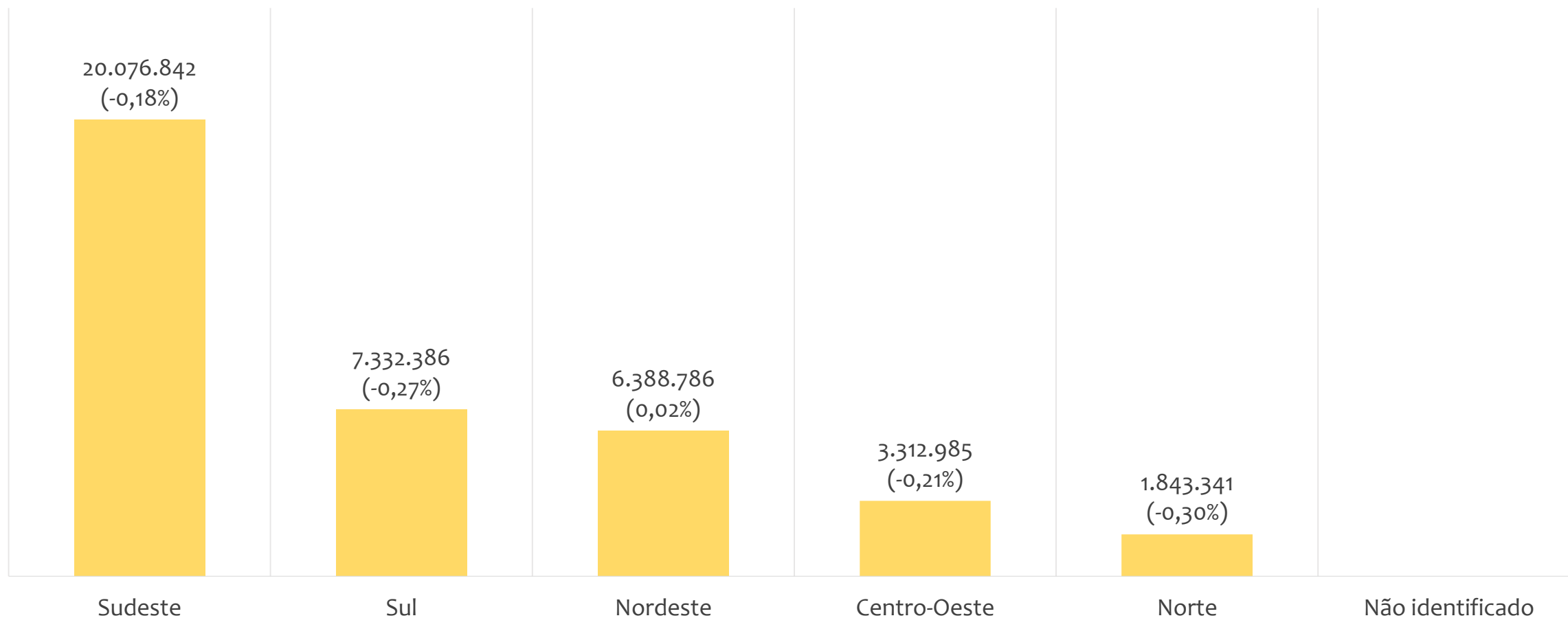
Participação do estoque de empregos das atividades econômicas, BRASIL, MENSAL 2020



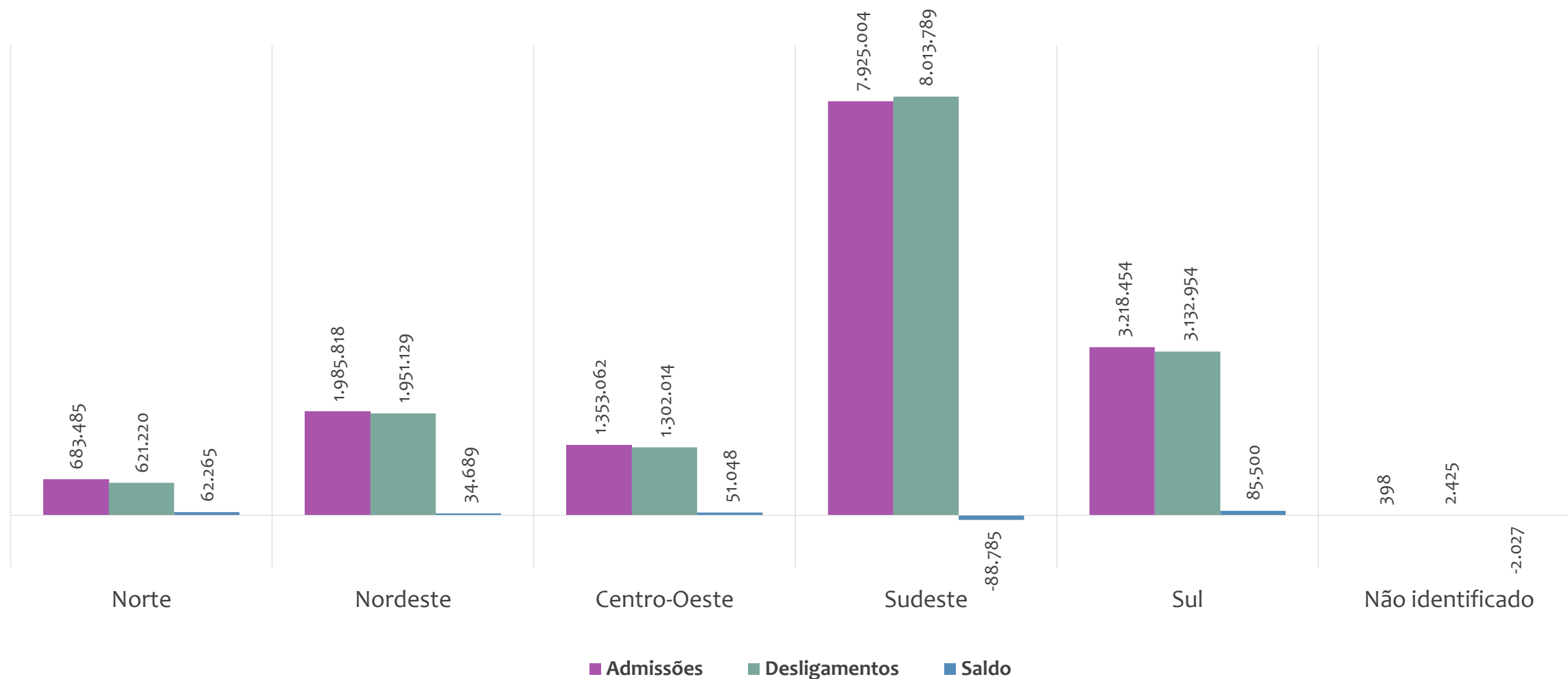
Saldo de empregos formais por atividade econômica, BRASIL, MENSAL 2020



Estoque de empregos e variação relativa em relação ao mês anterior, BRASIL por REGIÃO, DEZEMBRO/2020



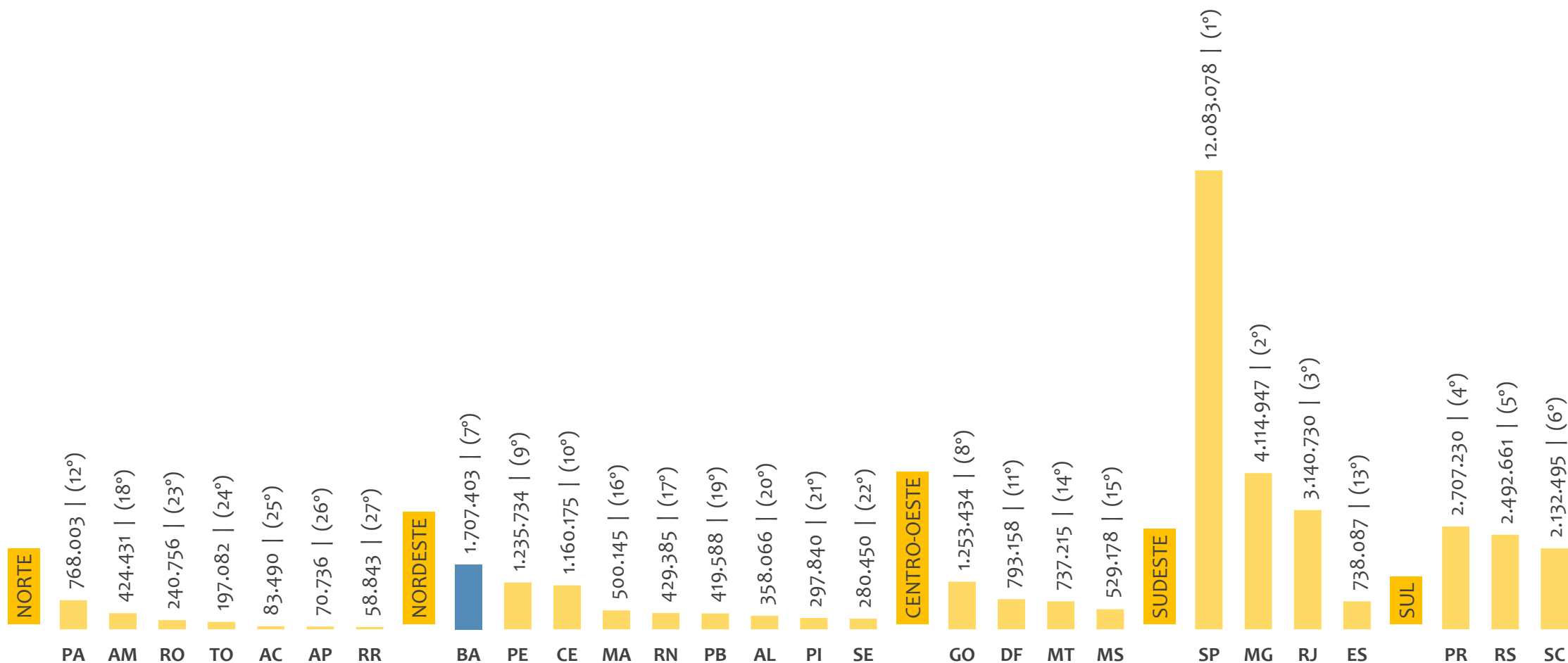
Admissões, desligamentos e saldo de empregos formais, BRASIL por REGIÃO, ACUMULADO 2020





## ESTOQUE DE EMPREGOS ATUAL POR ESTADO E REGIÃO

Estoque de empregos, BRASIL por ESTADO e REGIÃO, DEZEMBRO/2020

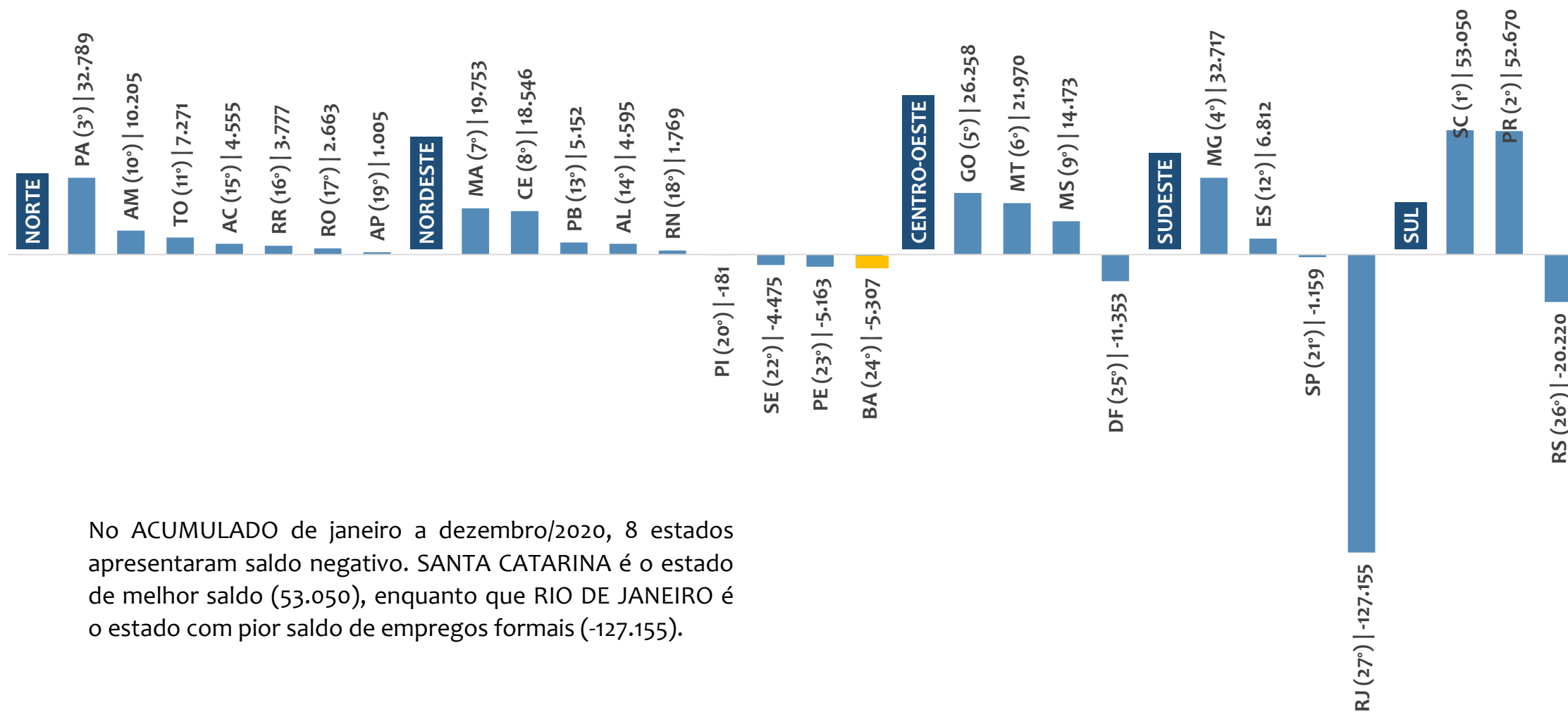


# EMPREGO FORMAL | BRASIL

DEZEMBRO  
2020

## SALDO ACUMULADO NO ANO POR ESTADO E REGIÃO

Saldo de empregos formais, BRASIL por ESTADO e REGIÃO, ACUMULADO 2020



No ACUMULADO de janeiro a dezembro/2020, 8 estados apresentaram saldo negativo. SANTA CATARINA é o estado de melhor saldo (53.050), enquanto que RIO DE JANEIRO é o estado com pior saldo de empregos formais (-127.155).



# EMPREGO FORMAL | BRASIL

DEZEMBRO  
2020

## ESTOQUE ATUAL, ADMISSÕES, DESLIGAMENTOS E SALDO ACUMULADOS NO ANO POR ESTADO

ESTADO	ESTOQUE
1º   São Paulo	12.083.078
2º   Minas Gerais	4.114.947
3º   Rio de Janeiro	3.140.730
4º   Paraná	2.707.230
5º   Rio Grande do Sul	2.492.661
6º   Santa Catarina	2.132.495
<b>7º   Bahia</b>	<b>1.707.403</b>
8º   Goiás	1.253.434
9º   Pernambuco	1.235.734
10º   Ceará	1.160.175
11º   Distrito Federal	793.158
12º   Pará	768.003
13º   Espírito Santo	738.087
14º   Mato Grosso	737.215
15º   Mato Grosso do Sul	529.178
16º   Maranhão	500.145
17º   Rio Grande do Norte	429.385
18º   Amazonas	424.431
19º   Paraíba	419.588
20º   Alagoas	358.066
21º   Piauí	297.840
22º   Sergipe	280.450
23º   Rondônia	240.756
24º   Tocantins	197.082
25º   Acre	83.490
26º   Amapá	70.736
27º   Roraima	58.843

ESTADO	ADMISSÕES
1º   São Paulo	5.072.230
2º   Minas Gerais	1.598.742
3º   Paraná	1.193.316
4º   Santa Catarina	1.052.937
5º   Rio Grande do Sul	972.201
6º   Rio de Janeiro	953.994
<b>7º   Bahia</b>	<b>540.108</b>
8º   Goiás	526.965
9º   Pernambuco	382.843
10º   Ceará	368.287
11º   Mato Grosso	353.057
12º   Espírito Santo	300.038
13º   Pará	288.943
14º   Distrito Federal	260.006
15º   Mato Grosso do Sul	213.034
16º   Maranhão	160.586
17º   Amazonas	156.990
18º   Rio Grande do Norte	137.454
19º   Paraíba	130.716
20º   Alagoas	113.900
21º   Rondônia	96.400
22º   Piauí	79.244
23º   Sergipe	72.680
24º   Tocantins	67.147
25º   Acre	27.796
26º   Roraima	25.930
27º   Amapá	20.279

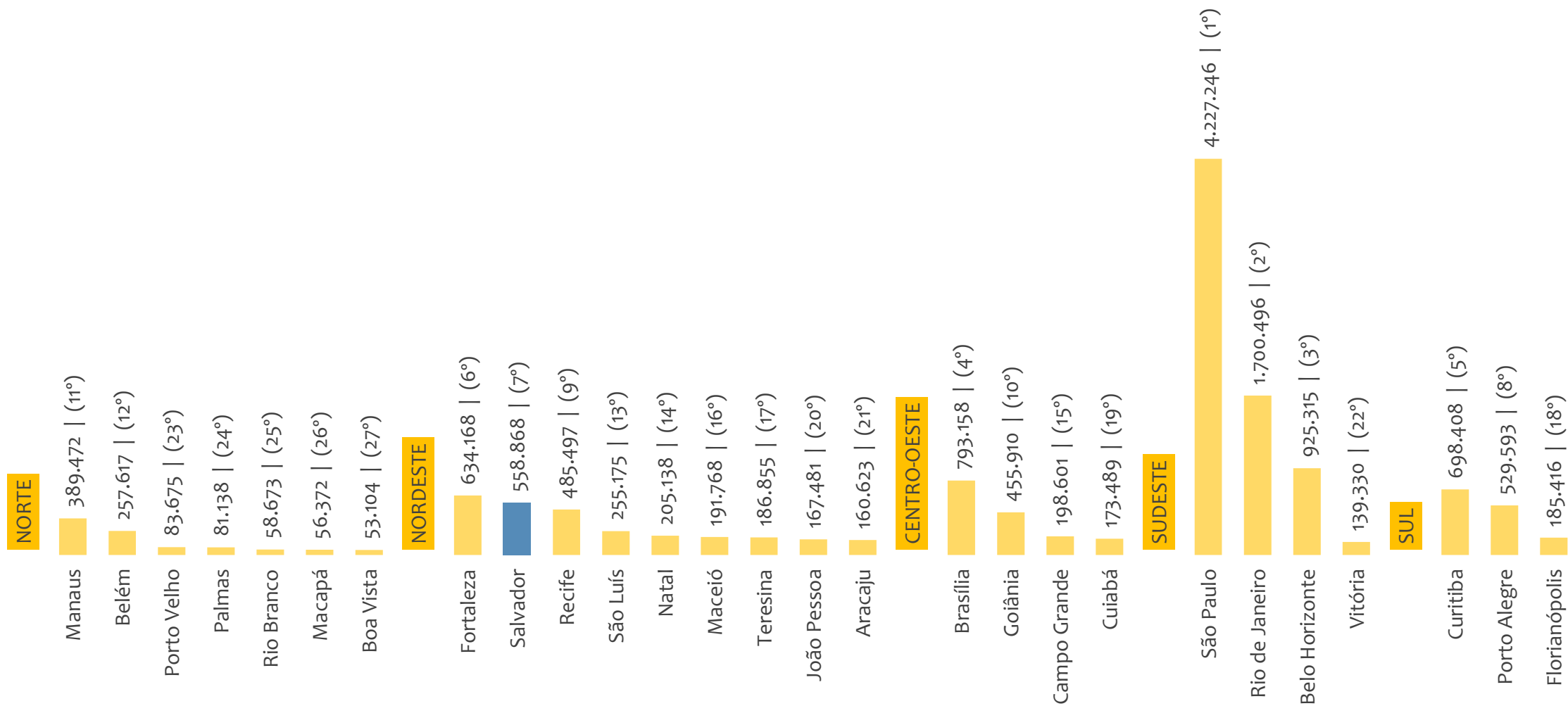
ESTADO	DESLIGAMENTOS
1º   São Paulo	5.073.389
2º   Minas Gerais	1.566.025
3º   Paraná	1.140.646
4º   Rio de Janeiro	1.081.149
5º   Santa Catarina	999.887
6º   Rio Grande do Sul	992.421
<b>7º   Bahia</b>	<b>545.415</b>
8º   Goiás	500.707
9º   Pernambuco	388.006
10º   Ceará	349.741
11º   Mato Grosso	331.087
12º   Espírito Santo	293.226
13º   Distrito Federal	271.359
14º   Pará	256.154
15º   Mato Grosso do Sul	198.861
16º   Amazonas	146.785
17º   Maranhão	140.833
18º   Rio Grande do Norte	135.685
19º   Paraíba	125.564
20º   Alagoas	109.305
21º   Rondônia	93.737
22º   Piauí	79.425
23º   Sergipe	77.155
24º   Tocantins	59.876
25º   Acre	23.241
26º   Roraima	22.153
27º   Amapá	19.274

ESTADO	SALDO
1º   Santa Catarina	53.050
2º   Paraná	52.670
3º   Pará	32.789
4º   Minas Gerais	32.717
5º   Goiás	26.258
6º   Mato Grosso	21.970
7º   Maranhão	19.753
8º   Ceará	18.546
9º   Mato Grosso do Sul	14.173
10º   Amazonas	10.205
11º   Tocantins	7.271
12º   Espírito Santo	6.812
13º   Paraíba	5.152
14º   Alagoas	4.595
15º   Acre	4.555
16º   Roraima	3.777
17º   Rondônia	2.663
18º   Rio Grande do Norte	1.769
19º   Amapá	1.005
20º   Piauí	-181
21º   São Paulo	-1.159
22º   Sergipe	-4.475
23º   Pernambuco	-5.163
<b>24º   Bahia</b>	<b>-5.307</b>
25º   Distrito Federal	-11.353
26º   Rio Grande do Sul	-20.220
27º   Rio de Janeiro	-127.155



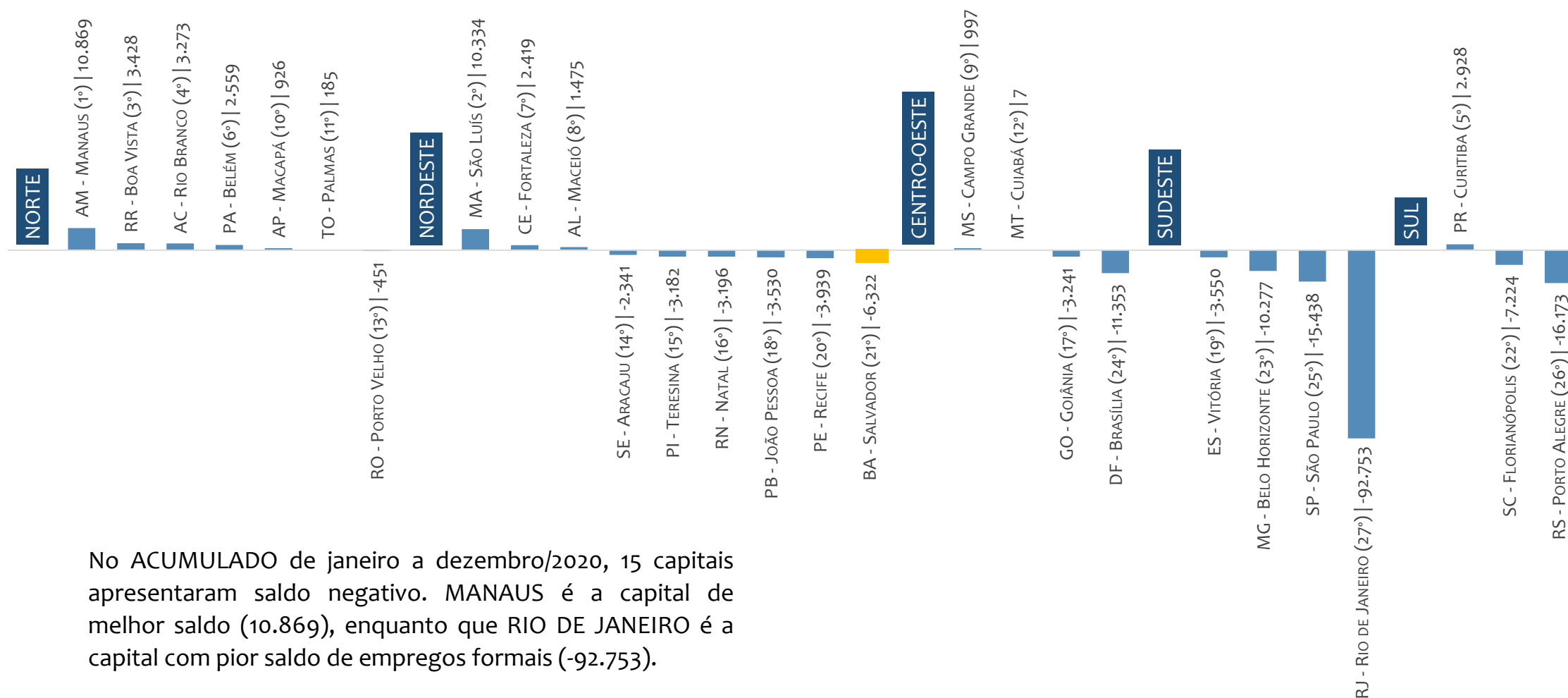
## ESTOQUE DE EMPREGOS ATUAL POR CAPITAL E REGIÃO

Estoque de empregos, BRASIL por CAPITAL e REGIÃO, DEZEMBRO/2020



## SALDO ACUMULADO NO ANO POR CAPITAL E REGIÃO

Saldo de empregos formais, BRASIL por CAPITAL e REGIÃO, ACUMULADO 2020



No ACUMULADO de janeiro a dezembro/2020, 15 capitais apresentaram saldo negativo. MANAUS é a capital de melhor saldo (10.869), enquanto que RIO DE JANEIRO é a capital com pior saldo de empregos formais (-92.753).



# EMPREGO FORMAL | BRASIL

DEZEMBRO  
2020

## ESTOQUE ATUAL, ADMISSÕES, DESLIGAMENTOS E SALDO ACUMULADOS NO ANO POR CAPITAL

CAPITAL	ESTOQUE
1º   São Paulo	4.227.246
2º   Rio de Janeiro	1.700.496
3º   Belo Horizonte	925.315
4º   Brasília	793.158
5º   Curitiba	698.408
6º   Fortaleza	634.168
<b>7º   Salvador</b>	<b>558.868</b>
8º   Porto Alegre	529.593
9º   Recife	485.497
10º   Goiânia	455.910
11º   Manaus	389.472
12º   Belém	257.617
13º   São Luís	255.175
14º   Natal	205.138
15º   Campo Grande	198.601
16º   Maceió	191.768
17º   Teresina	186.855
18º   Florianópolis	185.416
19º   Cuiabá	173.489
20º   João Pessoa	167.481
21º   Aracaju	160.623
22º   Vitória	139.330
23º   Porto Velho	83.675
24º   Palmas	81.138
25º   Rio Branco	58.673
26º   Macapá	56.372
27º   Boa Vista	53.104

CAPITAL	ADMISSÕES
1º   São Paulo	2.057.536
2º   Rio de Janeiro	501.796
3º   Belo Horizonte	349.086
4º   Curitiba	346.047
5º   Brasília	260.006
6º   Fortaleza	205.149
7º   Porto Alegre	185.196
8º   Goiânia	181.543
<b>9º   Salvador</b>	<b>170.397</b>
10º   Manaus	146.913
11º   Recife	142.218
12º   Campo Grande	83.907
13º   Florianópolis	83.578
14º   Belém	83.569
15º   São Luís	78.592
16º   Cuiabá	71.316
17º   Natal	59.917
18º   João Pessoa	54.986
19º   Maceió	52.054
20º   Teresina	48.626
21º   Vitória	47.804
22º   Aracaju	40.022
23º   Porto Velho	30.200
24º   Palmas	25.195
25º   Boa Vista	24.103
26º   Rio Branco	21.084
27º   Macapá	16.630

CAPITAL	DESLIGAMENTOS
1º   São Paulo	2.072.974
2º   Rio de Janeiro	594.549
3º   Belo Horizonte	359.363
4º   Curitiba	343.119
5º   Brasília	271.359
6º   Fortaleza	202.730
7º   Porto Alegre	201.369
8º   Goiânia	184.784
<b>9º   Salvador</b>	<b>176.719</b>
10º   Recife	146.157
11º   Manaus	136.044
12º   Florianópolis	90.802
13º   Campo Grande	82.910
14º   Belém	81.010
15º   Cuiabá	71.309
16º   São Luís	68.258
17º   Natal	63.113
18º   João Pessoa	58.516
19º   Teresina	51.808
20º   Vitória	51.354
21º   Maceió	50.579
22º   Aracaju	42.363
23º   Porto Velho	30.651
24º   Palmas	25.010
25º   Boa Vista	20.675
26º   Rio Branco	17.811
27º   Macapá	15.704

CAPITAL	SALDO
1º   Manaus	10.869
2º   São Luís	10.334
3º   Boa Vista	3.428
4º   Rio Branco	3.273
5º   Curitiba	2.928
6º   Belém	2.559
7º   Fortaleza	2.419
8º   Maceió	1.475
9º   Campo Grande	997
10º   Macapá	926
11º   Palmas	185
12º   Cuiabá	7
13º   Porto Velho	-451
14º   Aracaju	-2.341
15º   Teresina	-3.182
16º   Natal	-3.196
17º   Goiânia	-3.241
18º   João Pessoa	-3.530
19º   Vitória	-3.550
20º   Recife	-3.939
<b>21º   Salvador</b>	<b>-6.322</b>
22º   Florianópolis	-7.224
23º   Belo Horizonte	-10.277
24º   Brasília	-11.353
25º   São Paulo	-15.438
26º   Porto Alegre	-16.173
27º   Rio de Janeiro	-92.753



## ESTOQUE ATUAL, ADMISSÕES, DESLIGAMENTOS E SALDO ACUMULADOS NO ANO POR MUNICÍPIO

### ESTOQUE

RANKING 10 PRIMEIROS	
MUNICÍPIO	ESTOQUE
1°   SP-Sao Paulo	4.227.246
2°   RJ-Rio de Janeiro	1.700.496
3°   MG-Belo Horizonte	925.315
4°   DF-Brasília	793.158
5°   PR-Curitiba	698.408
6°   CE-Fortaleza	634.168
<b>7°   BA-Salvador</b>	<b>558.868</b>
8°   RS-Porto Alegre	529.593
9°   PE-Recife	485.497
10°   GO-Goiania	455.910

RANKING 10 ÚLTIMOS	
MUNICÍPIO	ESTOQUE
5561°   PB-Olivedos	2
5562°   PB-Serra Grande	2
5563°   PI-Santo Antoni	2
5564°   PB-Areia de Bar	1
5565°   PI-Sao Luis do P	1
5566°   PB-Sao Jose do	0
5567°   PB-Santana de I	-1
5568°   PB-Carrapateira	-6
5569°   GO-Baliza	-10
5570°   PE-Terra Nova	-49

### ADMISSÕES

RANKING 10 PRIMEIROS	
MUNICÍPIO	ADMISSÕES
1°   SP-Sao Paulo	2.057.536
2°   RJ-Rio de Janeiro	501.796
3°   MG-Belo Horizonte	349.086
4°   PR-Curitiba	346.047
5°   DF-Brasília	260.006
6°   CE-Fortaleza	205.149
7°   RS-Porto Alegre	185.196
8°   GO-Goiania	181.543
<b>9°   BA-Salvador</b>	<b>170.397</b>
10°   AM-Manaus	146.913

RANKING 10 ÚLTIMOS	
MUNICÍPIO	ADMISSÕES
5561°   PI-Wall Ferraz	0
5562°   RN-Jardim de Al	0
5563°   RN-Joao Dias	0
5564°   RN-Riacho de S	0
5565°   RN-Vicosa	0
5566°   SE-Canhoba	0
5567°   TO-Carrasco Boi	0
5568°   TO-Lavandeira	0
5569°   TO-Santa Terezi	0
5570°   TO-Sucupira	0

### DESLIGAMENTOS

RANKING 10 PRIMEIROS	
MUNICÍPIO	DESLIGAMENTOS
1°   SP-Sao Paulo	2.072.974
2°   RJ-Rio de Janeiro	594.549
3°   MG-Belo Horizonte	359.363
4°   PR-Curitiba	343.119
5°   DF-Brasília	271.359
6°   CE-Fortaleza	202.730
7°   RS-Porto Alegre	201.369
8°   GO-Goiania	184.784
<b>9°   BA-Salvador</b>	<b>176.719</b>
10°   SP-Campinas	149.328

RANKING 10 ÚLTIMOS	
MUNICÍPIO	DESLIGAMENTOS
5561°   PI-Madeiro	0
5562°   PI-Pau D Arco d	0
5563°   PI-Sao Luis do P	0
5564°   PI-Varzea Branc	0
5565°   PI-Wall Ferraz	0
5566°   RN-Joao Dias	0
5567°   RN-Ruy Barbosa	0
5568°   RN-Vicosa	0
5569°   TO-Carrasco Bo	0
5570°   TO-Lavandeira	0

### SALDO DE EMPREGOS

RANKING 10 PRIMEIROS	
MUNICÍPIO	SALDO
1°   AM-Manaus	10.869
2°   MA-Sao Luis	10.334
3°   SP-Barueri	8.798
4°   PA-Parauapebas	8.579
5°   SP-Cajamar	7.610
6°   PB-Campina Grande	6.492
7°   SC-Joinville	6.157
8°   ES-Serra	5.954
9°   PR-Ponta Grossa	5.626
10°   SC-Sao Jose	5.308

RANKING 10 ÚLTIMOS	
MUNICÍPIO	SALDO
5561°   SP-Santos	-5.427
5562°   SP-Campinas	-5.706
<b>5563°   BA-Salvador</b>	<b>-6.322</b>
5564°   SC-Florianopolis	-7.224
5565°   RJ-Macae	-7.366
5566°   MG-Belo Horizc	-10.277
5567°   DF-Brasilia	-11.353
5568°   SP-Sao Paulo	-15.438
5569°   RS-Porto Alegre	-16.173
5570°   RJ-Rio de Janeir	-92.753



---

# Região NORDESTE

---

ESTATÍSTICAS MENSAS DO EMPREGO FORMAL



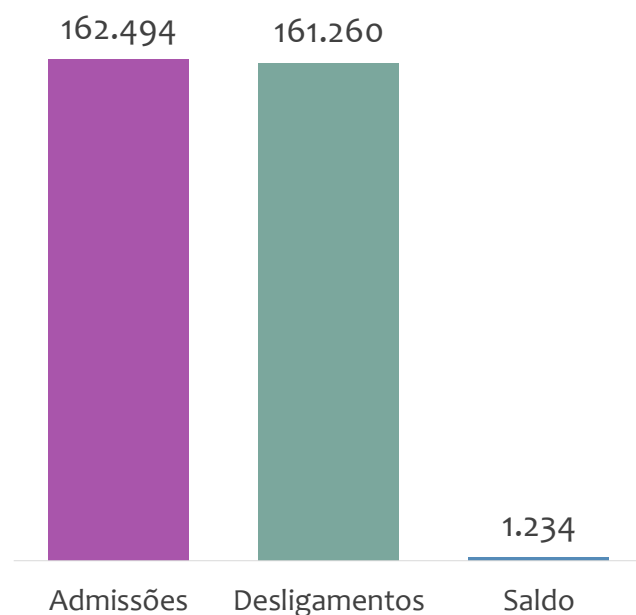


# EMPREGO FORMAL | REGIÃO NORDESTE

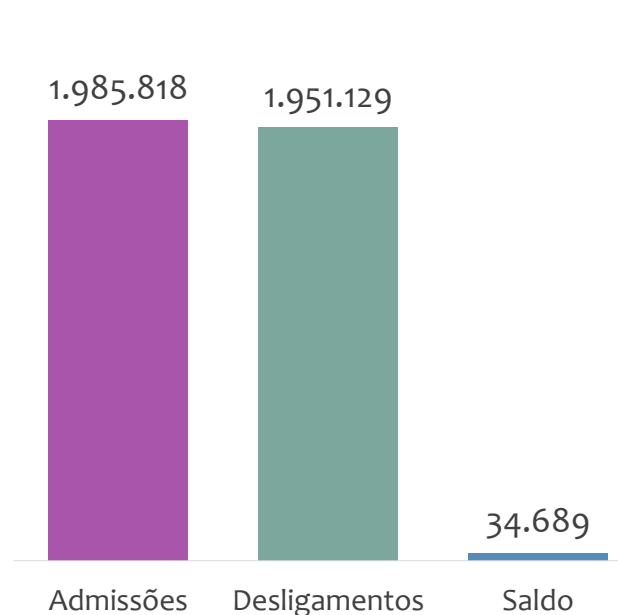
DEZEMBRO  
2020

## ADMISSÕES, DESLIGAMENTOS E SALDO NO MÊS ATUAL E ACUMULADO E ESTOQUE ATUAL

Admissões, desligamentos e saldo de empregos formais, região NORDESTE, DEZEMBRO/2020



Admissões, desligamentos e saldo de empregos formais, região NORDESTE, ACUMULADO 2020



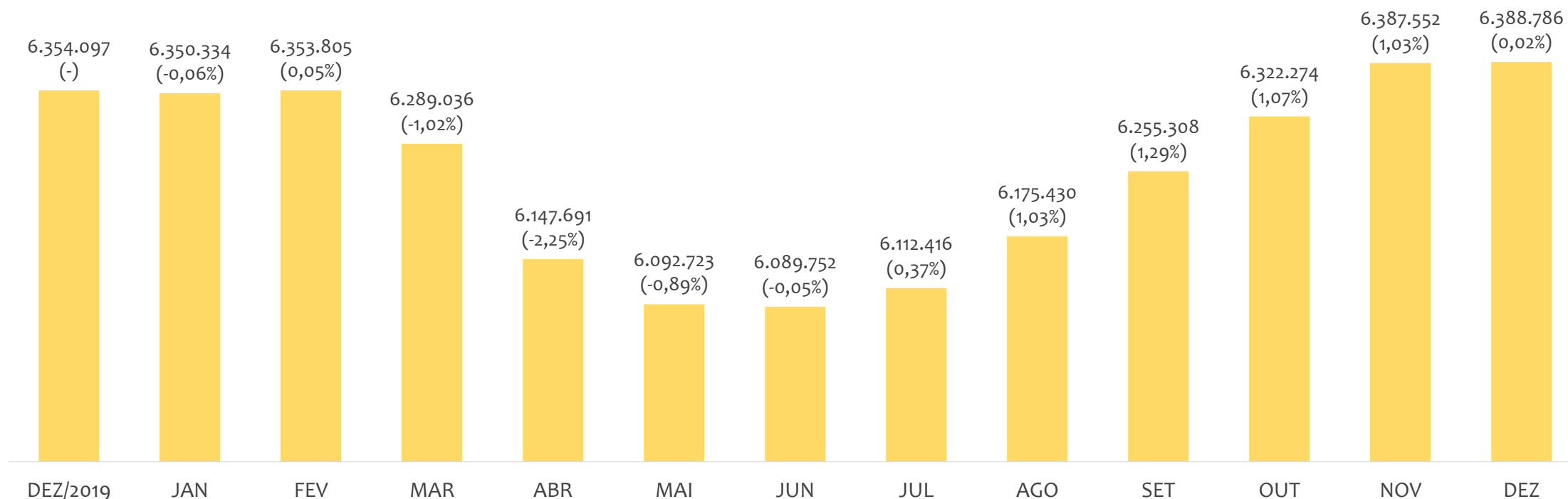
Estoque de empregos e variação relativa, região NORDESTE, DEZEMBRO/2020



Na região NORDESTE, no mês de DEZEMBRO/2020, o saldo de empregos formais foi de 1.234. O saldo ACUMULADO no ano (janeiro a dezembro) foi de 34.689. Neste mesmo período ACUMULADO, o total de admissões e de desligamentos foram, respectivamente, 1.985.818 e 1.951.129. O ESTOQUE de empregos no ano é de 6.388.786, crescimento de 0,02% em relação ao mês anterior.



Estoque de empregos e variação relativa em relação ao mês anterior, região NORDESTE, MENSAL 2020



O estoque de empregos formais se refere ao total de contratos de trabalho vigentes no período analisado. A variação relativa é o percentual de aumento ou redução do estoque em relação ao período anterior.

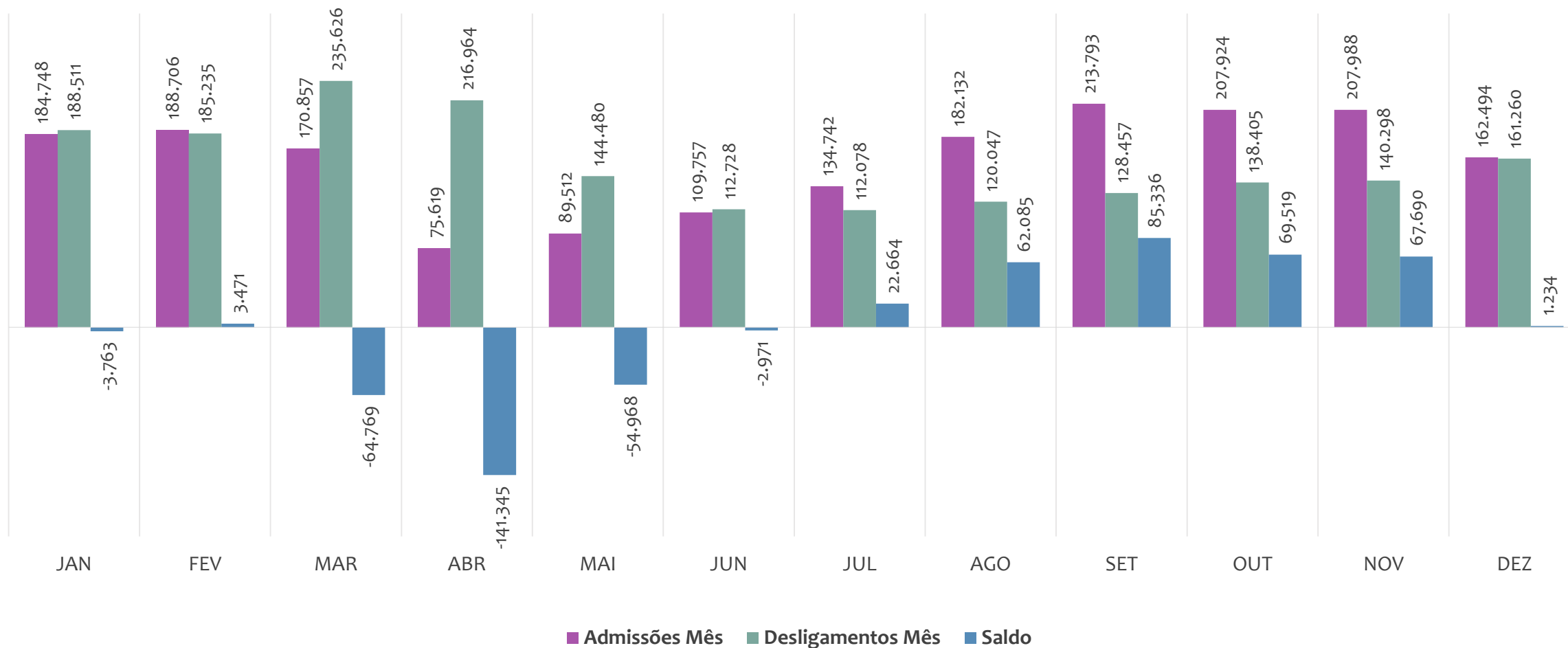


# EMPREGO FORMAL | REGIÃO NORDESTE

## ADMISSÕES, DESLIGAMENTOS E SALDOS MENSIS

DEZEMBRO  
2020

Admissões, desligamentos e saldo de empregos formais, região NORDESTE, MENSAL 2020

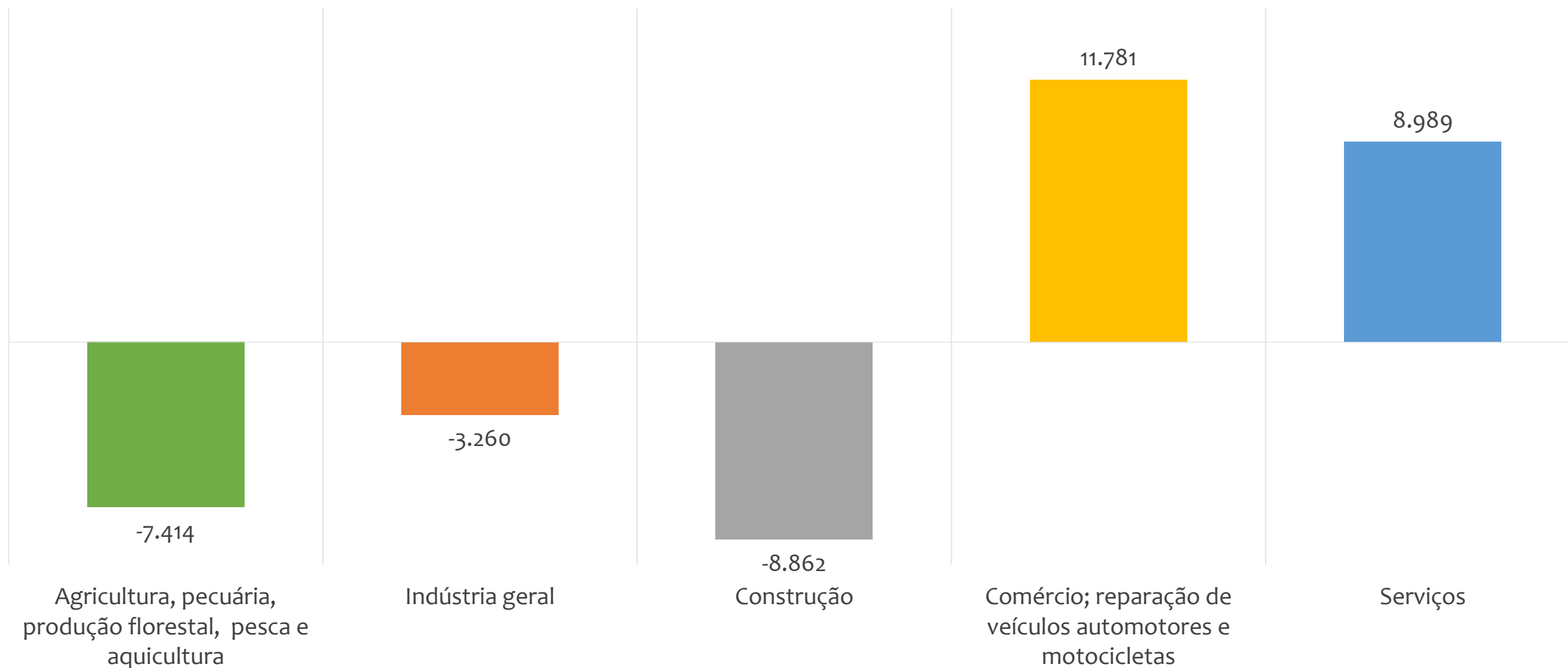


# EMPREGO FORMAL | REGIÃO NORDESTE

SALDO NO MÊS ATUAL POR ATIVIDADE ECONÔMICA

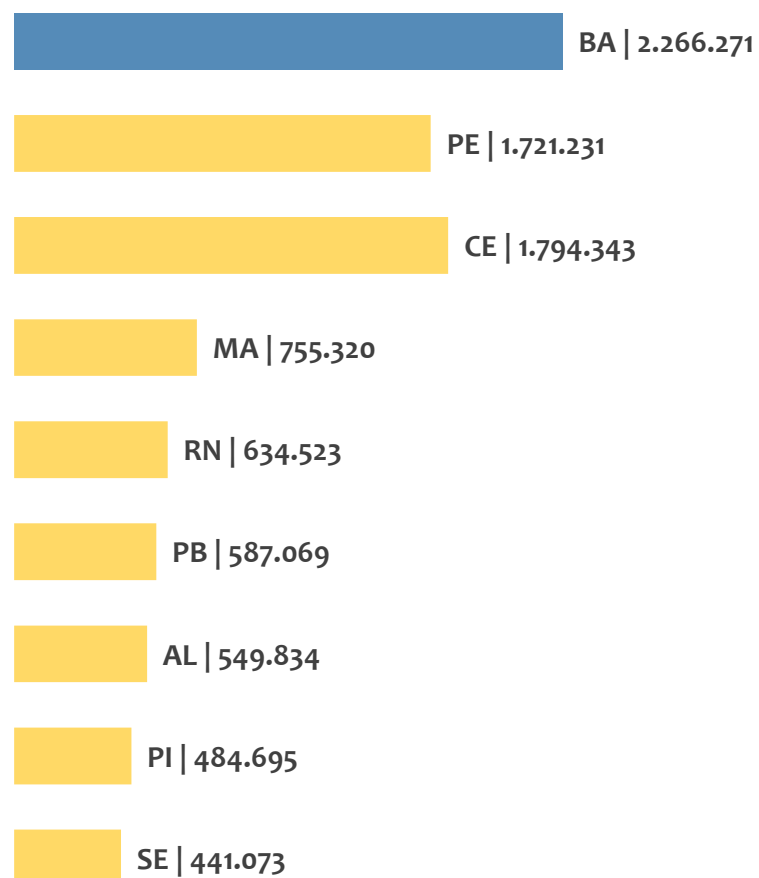
DEZEMBRO  
2020

Saldo de empregos formais por atividade econômica, região NORDESTE, em DEZEMBRO/2020

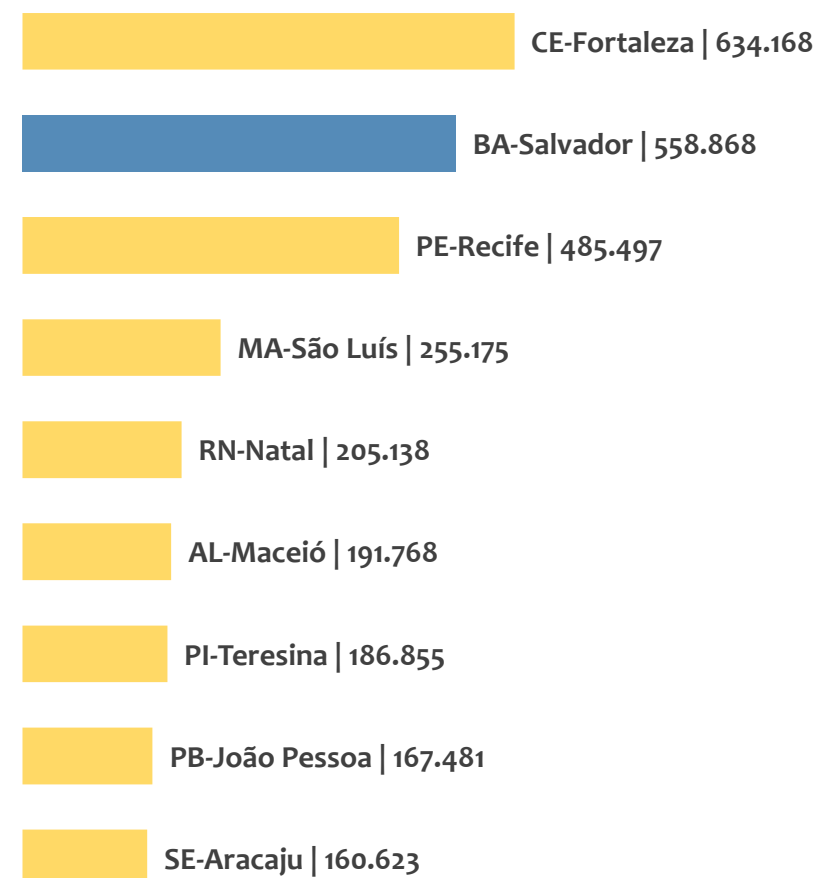


## ESTOQUE ATUAL POR ESTADO E POR CAPITAL

Estoque de empregos,  
região NORDESTE por ESTADO, DEZEMBRO/2020



Estoque de empregos,  
região NORDESTE por CAPITAL, DEZEMBRO/2020

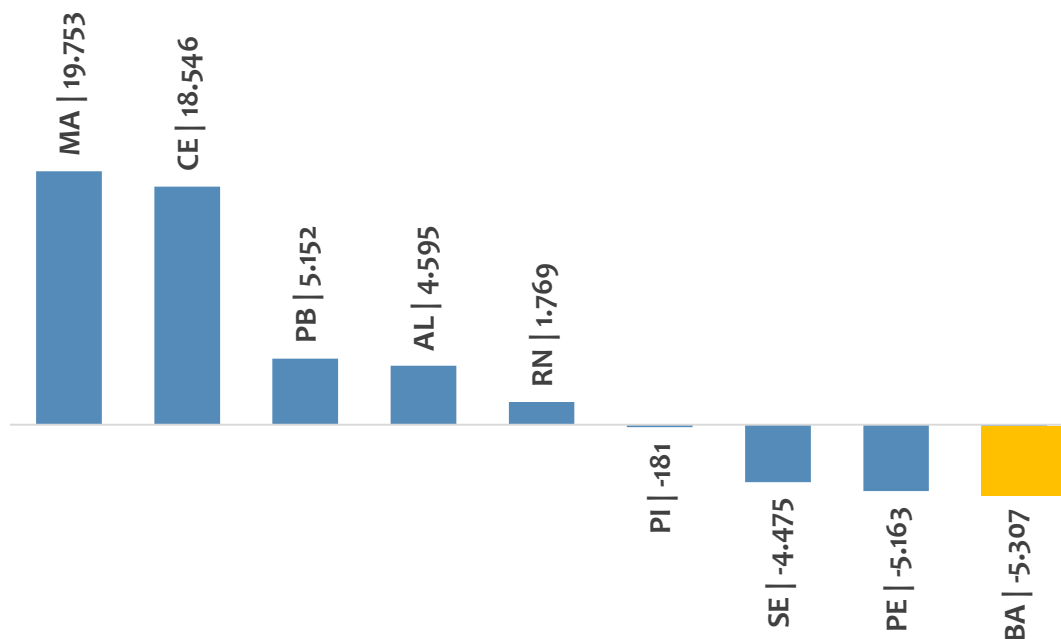


# EMPREGO FORMAL | REGIÃO NORDESTE

DEZEMBRO  
2020

## ADMISSÕES, DESLIGAMENTOS E SALDO ACUMULADOS NO ANO POR ESTADO

Saldo de empregos formais,  
região NORDESTE por ESTADO, ACUMULADO 2020



No ACUMULADO de janeiro a dezembro/2020, 4 estados da região NORDESTE apresentaram saldo negativo. MARANHÃO é o estado de melhor saldo (19.753), enquanto que BAHIA é o estado com pior saldo de empregos formais (-5.307).

Admissões, desligamentos e saldo de empregos formais, região NORDESTE por ESTADO, ACUMULADO 2020

RANKING do SALDO	ESTADO	ADMISSÕES	DESLIGAMENTOS	SALDO
1º	MA	160.586	140.833	19.753
2º	CE	368.287	349.741	18.546
3º	PB	130.716	125.564	5.152
4º	AL	113.900	109.305	4.595
5º	RN	137.454	135.685	1.769
6º	PI	79.244	79.425	-181
7º	SE	72.680	77.155	-4.475
8º	PE	382.843	388.006	-5.163
9º	BA	540.108	545.415	-5.307

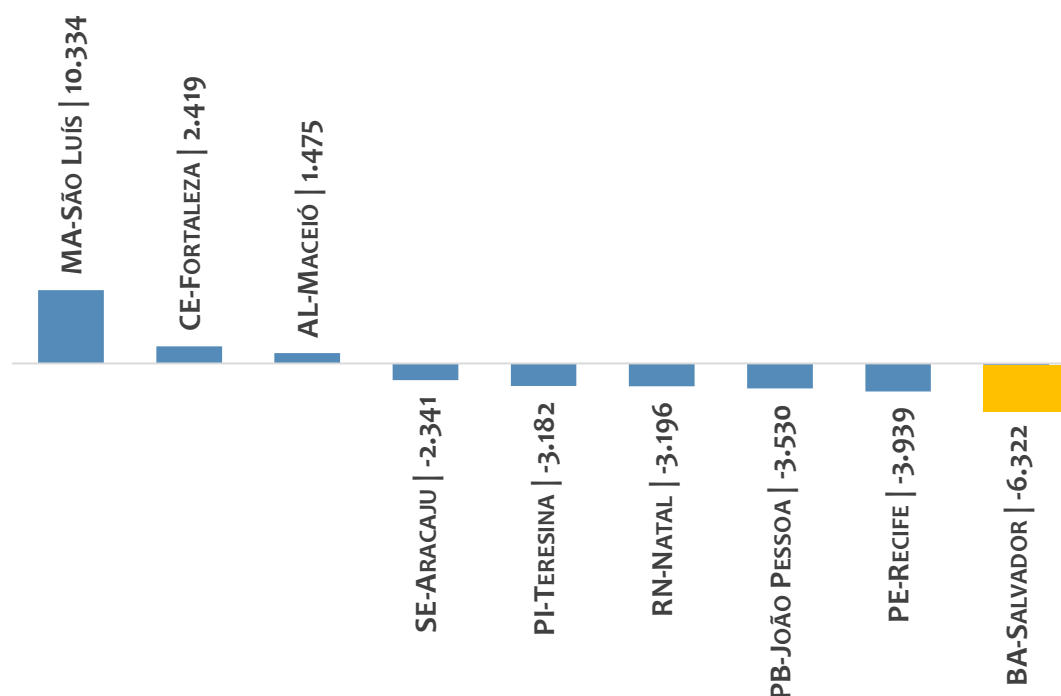


# EMPREGO FORMAL | REGIÃO NORDESTE

DEZEMBRO  
2020

## ADMISSÕES, DESLIGAMENTOS E SALDO ACUMULADOS NO ANO POR CAPITAL

Saldo de empregos formais,  
região NORDESTE por CAPITAL, ACUMULADO 2020



No ACUMULADO de janeiro a dezembro/2020, 6 capitais da região NORDESTE apresentaram saldo negativo. SÃO LUÍS é a capital de melhor saldo (10.334), enquanto que SALVADOR é a capital com pior saldo de empregos formais (-6.322).

Admissões, desligamentos e saldo de empregos formais,  
região NORDESTE por CAPITAL, ACUMULADO 2020

RANKING do SALDO	CAPITAL	ADMISSÕES	DESLIGAMENTOS	SALDO
1°	MA-São Luís	78.592	68.258	10.334
2°	CE-Fortaleza	205.149	202.730	2.419
3°	AL-Maceió	52.054	50.579	1.475
4°	SE-Aracaju	40.022	42.363	-2.341
5°	PI-Teresina	48.626	51.808	-3.182
6°	RN-Natal	59.917	63.113	-3.196
7°	PB-João Pessoa	54.986	58.516	-3.530
8°	PE-Recife	142.218	146.157	-3.939
9°	BA-Salvador	170.397	176.719	-6.322



# EMPREGO FORMAL | REGIÃO NORDESTE

DEZEMBRO  
2020

ESTOQUE ATUAL, ADMISSÕES, DESLIGAMENTOS E SALDO ACUMULADOS NO ANO POR MUNICÍPIO

## ESTOQUE

RANKING 10 PRIMEIROS	
MUNICÍPIO	ESTOQUE
1°   CE-Fortaleza	634.168
<b>2°   BA-Salvador</b>	<b>558.868</b>
3°   PE-Recife	485.497
4°   MA-Sao Luis	255.175
5°   RN-Natal	205.138
6°   AL-Maceio	191.768
7°   PI-Teresina	186.855
8°   PB-Joao Pessoa	167.481
9°   SE-Aracaju	160.623
<b>10°   BA-Feira de Santa</b>	<b>112.074</b>

RANKING 10 ÚLTIMOS	
MUNICÍPIO	ESTOQUE
1785°   MA-Porto Rico c	2
1786°   PB-Olivedos	2
1787°   PB-Serra Grande	2
1788°   PI-Santo Antoni	2
1789°   PB-Areia de Bar	1
1790°   PI-Sao Luis do P	1
1791°   PB-Sao Jose do I	0
1792°   PB-Santana de A	-1
1793°   PB-Carrapateira	-6
1794°   PE-Terra Nova	-49

## ADMISSÕES

RANKING 10 PRIMEIROS	
MUNICÍPIO	ADMISSÕES
1°   CE-Fortaleza	205.149
<b>2°   BA-Salvador</b>	<b>170.397</b>
3°   PE-Recife	142.218
4°   MA-Sao Luis	78.592
5°   RN-Natal	59.917
6°   PB-Joao Pessoa	54.986
7°   AL-Maceio	52.054
8°   PI-Teresina	48.626
9°   SE-Aracaju	40.022
<b>10°   BA-Lauro de Freit</b>	<b>38.255</b>

RANKING 10 ÚLTIMOS	
MUNICÍPIO	ADMISSÕES
1785°   PI-Santana do Pi	0
1786°   PI-Sao Braz do F	0
1787°   PI-Sao Felix do F	0
1788°   PI-Sao Luis do P	0
1789°   PI-Wall Ferraz	0
1790°   RN-Jardim de Ar	0
1791°   RN-Joao Dias	0
1792°   RN-Riacho de Sa	0
1793°   RN-Vicosa	0
1794°   SE-Canhoba	0

## DESLIGAMENTOS

RANKING 10 PRIMEIROS	
MUNICÍPIO	DESLIGAMENTOS
1°   CE-Fortaleza	202.730
<b>2°   BA-Salvador</b>	<b>176.719</b>
3°   PE-Recife	146.157
4°   MA-Sao Luis	68.258
5°   RN-Natal	63.113
6°   PB-Joao Pessoa	58.516
7°   PI-Teresina	51.808
8°   AL-Maceio	50.579
9°   SE-Aracaju	42.363
<b>10°   BA-Lauro de Freit</b>	<b>36.627</b>

RANKING 10 ÚLTIMOS	
MUNICÍPIO	DESLIGAMENTOS
1785°   PI-Jardim do Mu	0
1786°   PI-Joao Costa	0
1787°   PI-Madeiro	0
1788°   PI-Pau D Arco de	0
1789°   PI-Sao Luis do P	0
1790°   PI-Varzea Branc	0
1791°   PI-Wall Ferraz	0
1792°   RN-Joao Dias	0
1793°   RN-Ruy Barbosa	0
1794°   RN-Vicosa	0

## SALDO DE EMPREGOS

RANKING 10 PRIMEIROS	
MUNICÍPIO	SALDO
1°   MA-Sao Luis	10.334
2°   PB-Campina Grande	6.492
3°   CE-Sobral	2.834
4°   CE-Fortaleza	2.419
<b>5°   BA-Luis Eduardo M</b>	<b>1.974</b>
6°   CE-Eusebio	1.827
<b>7°   BA-Lauro de Freit</b>	<b>1.628</b>
<b>8°   BA-Barreiras</b>	<b>1.595</b>
<b>9°   BA-Ubaira</b>	<b>1.575</b>
10°   CE-Caucaia	1.510

RANKING 10 ÚLTIMOS	
MUNICÍPIO	SALDO
<b>1785°   BA-Mata de Sao</b>	<b>-1.339</b>
1786°   PE-Jaboatao do	-1.509
<b>1787°   BA-Porto Segur</b>	<b>-2.050</b>
1788°   SE-Aracaju	-2.341
<b>1789°   BA-Camacari</b>	<b>-2.760</b>
1790°   PI-Teresina	-3.182
1791°   RN-Natal	-3.196
1792°   PB-Joao Pessoa	-3.530
1793°   PE-Recife	-3.939
<b>1794°   BA-Salvador</b>	<b>-6.322</b>





---

# BAHIA

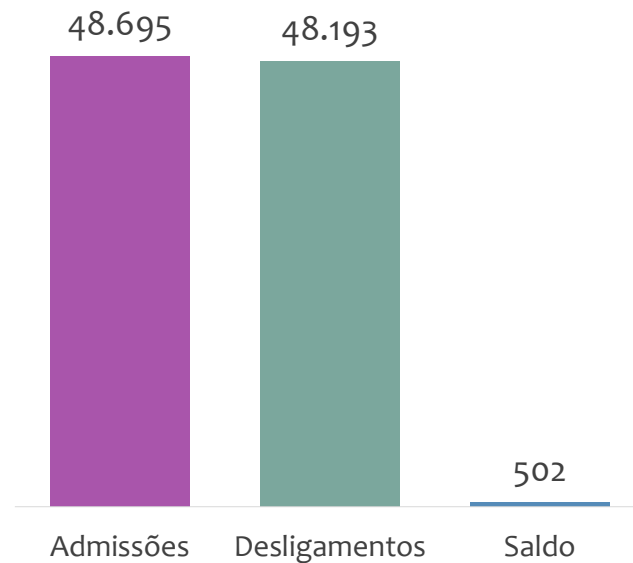
---

ESTATÍSTICAS MENSAS DO EMPREGO FORMAL

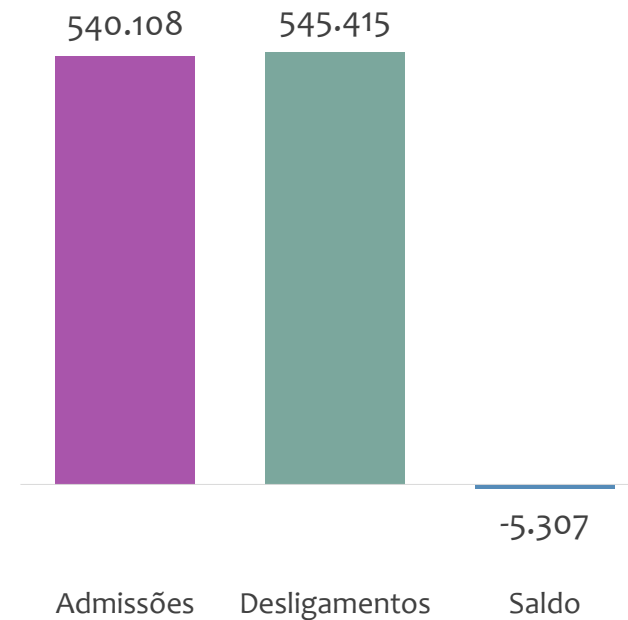


## ADMISSÕES, DESLIGAMENTOS E SALDO NO MÊS ATUAL E ACUMULADO E ESTOQUE ATUAL

Admissões, desligamentos e saldo de empregos formais, BAHIA, DEZEMBRO/2020



Admissões, desligamentos e saldo de empregos formais, BAHIA, ACUMULADO 2020



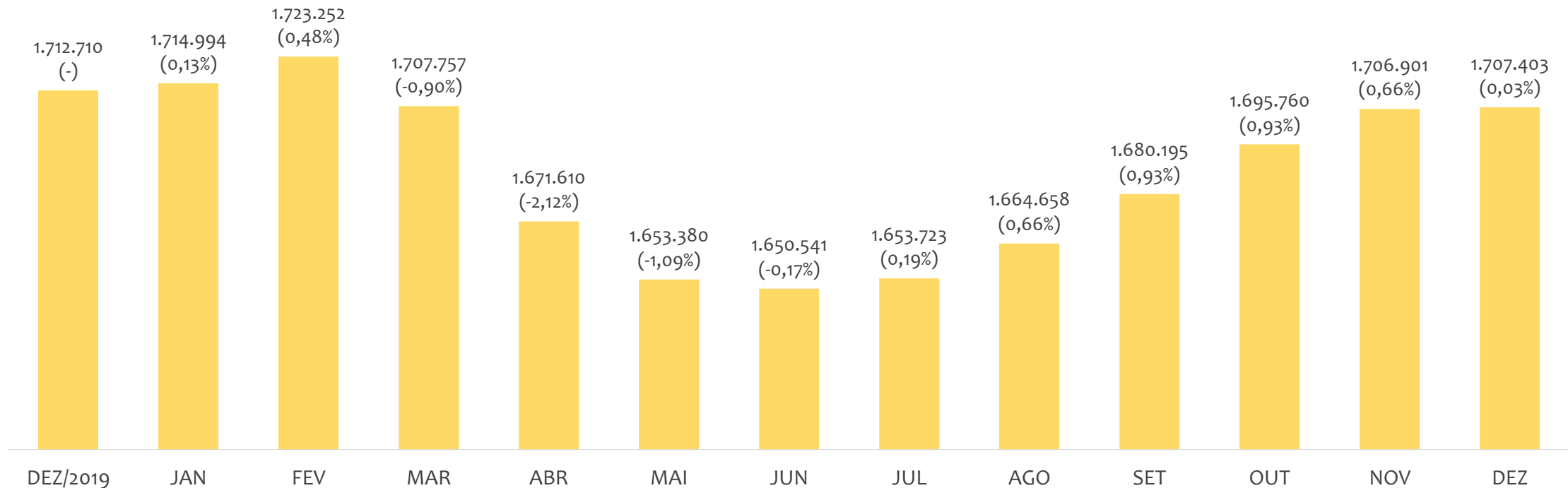
Estoque de empregos e variação relativa, BAHIA, DEZEMBRO/2020



No estado da BAHIA, no mês de DEZEMBRO/2020, o saldo de empregos formais foi de 502. O saldo ACUMULADO no ano (janeiro a dezembro) foi de -5.307. Neste mesmo período ACUMULADO, o total de admissões e de desligamentos foram, respectivamente, 540.108 e 545.415 O ESTOQUE de empregos no ano é de 1.707.403, crescimento de 0,03% em relação ao mês anterior.



Estoque de empregos e variação relativa em relação ao mês anterior, BAHIA, DEZEMBRO/2020



O estoque de empregos formais se refere ao total de contratos de trabalho vigentes no período analisado. A variação relativa é o percentual de aumento ou redução do estoque em relação ao período anterior.

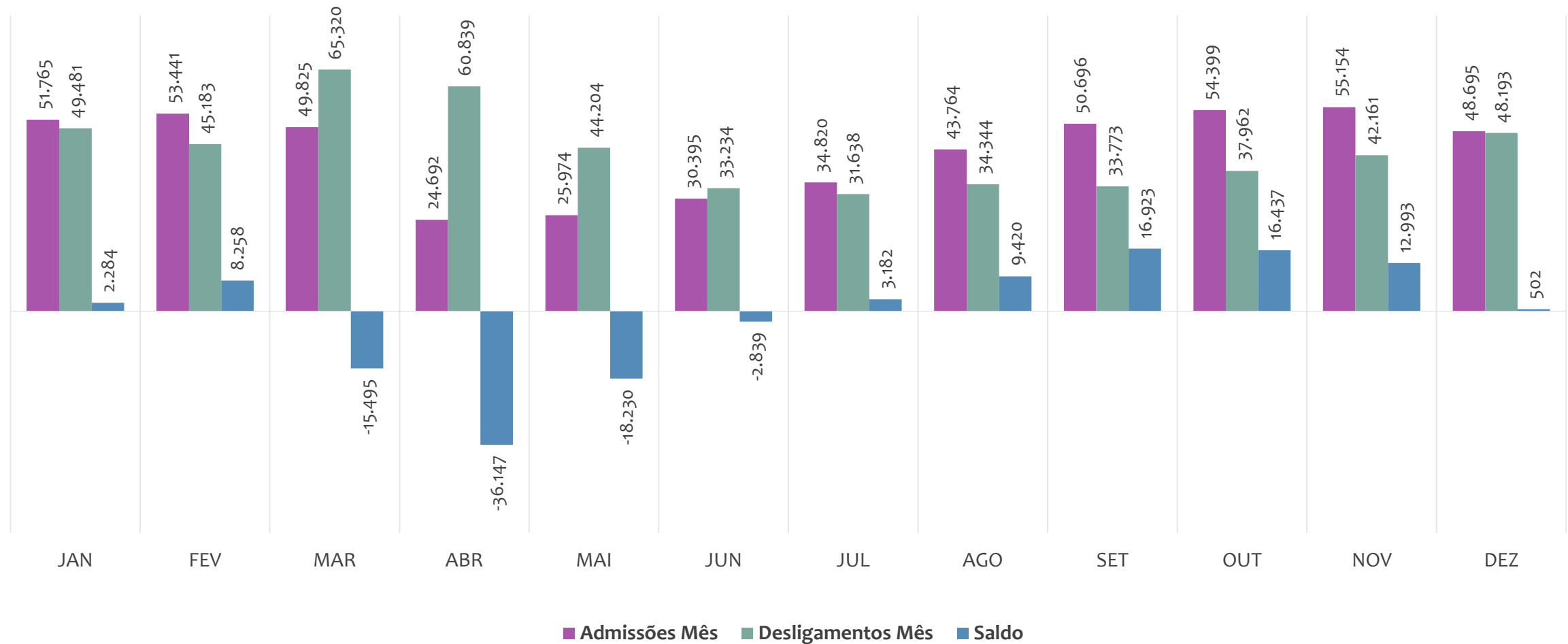


# EMPREGO FORMAL | BAHIA

## ADMISSÕES, DESLIGAMENTOS E SALDOS MENSAIS

DEZEMBRO  
2020

Admissões, desligamentos e saldo de empregos formais, BAHIA, MENSAL 2020



■ Admissões Mês ■ Desligamentos Mês ■ Saldo

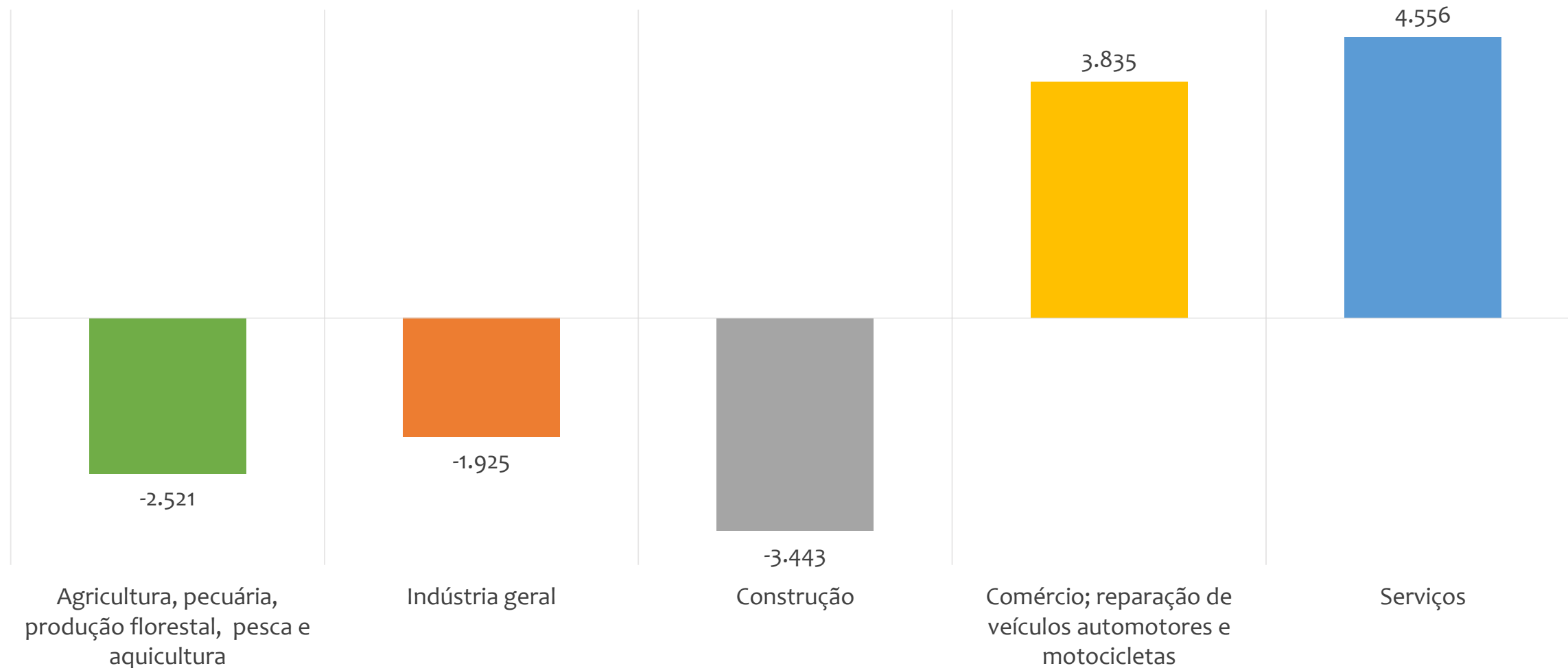


# EMPREGO FORMAL | BAHIA

SALDO NO MÊS ATUAL POR ATIVIDADE ECONÔMICA

DEZEMBRO  
2020

Saldo de empregos formais por atividade econômica, BAHIA, em DEZEMBRO/2020



# EMPREGO FORMAL | BAHIA

DEZEMBRO  
2020

ESTOQUE ATUAL, ADMISSÕES, DESLIGAMENTOS E SALDO ACUMULADOS NO ANO POR MUNICÍPIO

## ESTOQUE

RANKING 10 PRIMEIROS	
MUNICÍPIO	ESTOQUE
1º   Salvador	558.868
2º   Feira de Santana	112.074
3º   Lauro de Freitas	106.549
4º   Camacari	65.202
5º   Vitoria da Conquist:	62.781
6º   Itabuna	37.328
7º   Juazeiro	31.567
8º   Simoes Filho	30.447
9º   Barreiras	29.807
10º   Alagoinhas	26.538

RANKING 10 ÚLTIMOS	
MUNICÍPIO	ESTOQUE
408º   Apuarema	49
409º   Lamarao	48
410º   Macurure	47
411º   Ibiquera	46
412º   Morpara	44
413º   Cravolandia	43
414º   Nova Redencao	38
415º   Novo Horizonte	33
416º   Mansidao	31
417º   Gaviao	23

## ADMISSÕES

RANKING 10 PRIMEIROS	
MUNICÍPIO	ADMISSÕES
1º   Salvador	170.397
2º   Lauro de Freitas	38.255
3º   Feira de Santana	32.226
4º   Camacari	24.615
5º   Vitoria da Conquist:	19.801
6º   Juazeiro	16.062
7º   Luis Eduardo Magal	14.728
8º   Simoes Filho	13.021
9º   Porto Seguro	13.018
10º   Barreiras	10.828

RANKING 10 ÚLTIMOS	
MUNICÍPIO	ADMISSÕES
408º   Candeal	4
409º   Ibiquera	4
410º   Ibitiara	4
411º   Irajuba	4
412º   Lamarao	4
413º   Mansidao	3
414º   Novo Horizonte	3
415º   Gaviao	2
416º   Morpara	2
417º   Cravolandia	1

## DESLIGAMENTOS

RANKING 10 PRIMEIROS	
MUNICÍPIO	DESLIGAMENTOS
1º   Salvador	176.719
2º   Lauro de Freitas	36.627
3º   Feira de Santana	31.910
4º   Camacari	27.375
5º   Vitoria da Conquist:	18.625
6º   Juazeiro	16.995
7º   Porto Seguro	15.068
8º   Luis Eduardo Maga	12.754
9º   Simoes Filho	12.503
10º   Barreiras	9.233

RANKING 10 ÚLTIMOS	
MUNICÍPIO	DESLIGAMENTOS
408º   Bom Jesus da Se	3
409º   Feira da Mata	3
410º   Gentio do Ouro	3
411º   Morpara	3
412º   Cravolandia	2
413º   Abaira	1
414º   Candeal	1
415º   Irajuba	1
416º   Gaviao	0
417º   Ibiquera	0

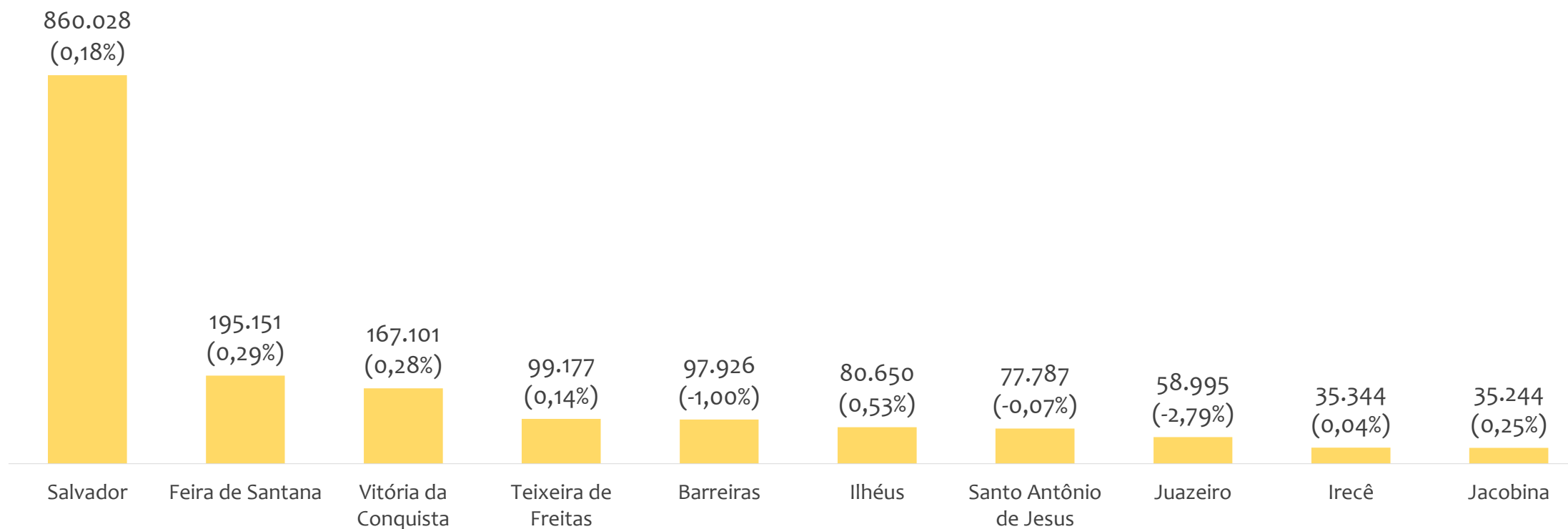
## SALDO DE EMPREGOS

RANKING 10 PRIMEIROS	
MUNICÍPIO	SALDO
1º   Luis Eduardo Magal	1.974
2º   Lauro de Freitas	1.628
3º   Barreiras	1.595
4º   Ubaira	1.575
5º   Vitoria da Conquist:	1.176
6º   Oliveira dos Brejinh	798
7º   Mucuri	688
8º   Sao Goncalo dos Ca	662
9º   Conceicao do Jacui	633
10º   Simoes Filho	518

RANKING 10 ÚLTIMOS	
MUNICÍPIO	SALDO
408º   Paratinga	-886
409º   Juazeiro	-933
410º   Ilheus	-970
411º   Jequie	-974
412º   Dias D Avila	-1.183
413º   Itabuna	-1.268
414º   Mata de Sao Joac	-1.339
415º   Porto Seguro	-2.050
416º   Camacari	-2.760
417º   Salvador	-6.322



Estoque de empregos e variação relativa em relação ao mês anterior, BAHIA por Regional, DEZEMBRO/2020



O estoque de empregos formais se refere ao total de contratos de trabalho vigentes no período analisado. A variação relativa é o percentual de aumento ou redução do estoque em relação ao período anterior.



# EMPREGO FORMAL | BAHIA

DEZEMBRO  
2020

## ADMISSÕES, DESLIGAMENTOS E SALDO NO MÊS ATUAL POR REGIONAL

Saldo de empregos formais,  
por REGIONAL, DEZEMBRO/2020



No mês de DEZEMBRO/2020, 3 regionais apresentaram saldo negativo. SALVADOR é a regional de melhor saldo (1.564), enquanto que JUAZEIRO é a regional com pior saldo de empregos formais (-1.692).

Admissões, desligamentos e saldo de empregos formais, por  
REGIONAL, DEZEMBRO/2020

RANKING do SALDO	REGIONAL	ADMISSÕES	DESLIGAMENTOS	SALDO
1º	Salvador	26.597	25.033	1.564
2º	Feira de Santana	4.768	4.209	559
3º	Vitória da Conquista	3.650	3.191	459
4º	Ilhéus	1.963	1.539	424
5º	Teixeira de Freitas	4.507	4.373	134
6º	Jacobina	691	603	88
7º	Irecê	700	687	13
8º	Santo Antônio de Jesus	1.655	1.713	-58
9º	Barreiras	2.466	3.455	-989
10º	Juazeiro	1.698	3.390	-1.692



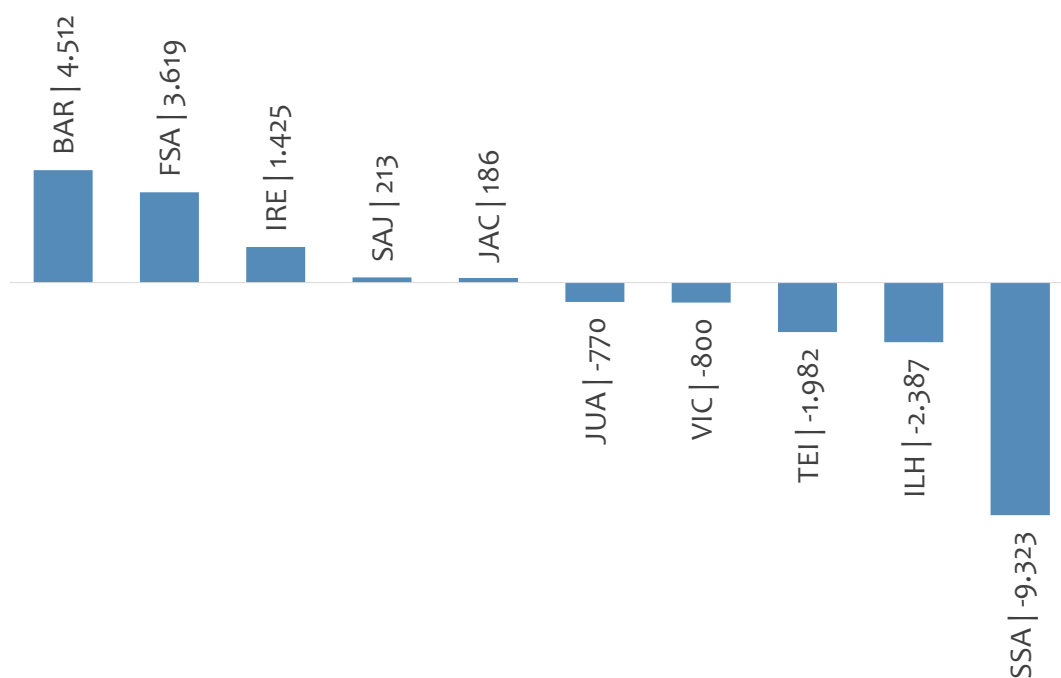


# EMPREGO FORMAL | BAHIA

DEZEMBRO  
2020

## ADMISSÕES, DESLIGAMENTOS E SALDO ACUMULADOS NO ANO POR REGIONAL

Saldo de empregos formais,  
por REGIONAL, ACUMULADO 2020



No ACUMULADO de janeiro a dezembro/2020, 5 regionais apresentaram saldo negativo. BARREIRAS é a regional de melhor saldo (4.512), enquanto que SALVADOR é a regional com pior saldo de empregos formais (-9.323).

Admissões, desligamentos e saldo de empregos formais, por  
REGIONAL, ACUMULADO 2020

RANKING do SALDO	REGIONAL	ADMISSÕES	DESLIGAMENTOS	SALDO
1º	Barreiras	40.212	35.700	4.512
2º	Feira de Santana	54.143	50.524	3.619
3º	Irecê	8.793	7.368	1.425
4º	Santo Antônio de Jesus	21.126	20.913	213
5º	Jacobina	8.106	7.920	186
6º	Juazeiro	28.517	29.287	-770
7º	Vitória da Conquista	44.935	45.735	-800
8º	Teixeira de Freitas	39.398	41.380	-1.982
9º	Ilhéus	17.715	20.102	-2.387
10º	Salvador	277.163	286.486	-9.323



---

# REGIONAIS | BA

---

ESTATÍSTICAS MENSAS DO EMPREGO FORMAL

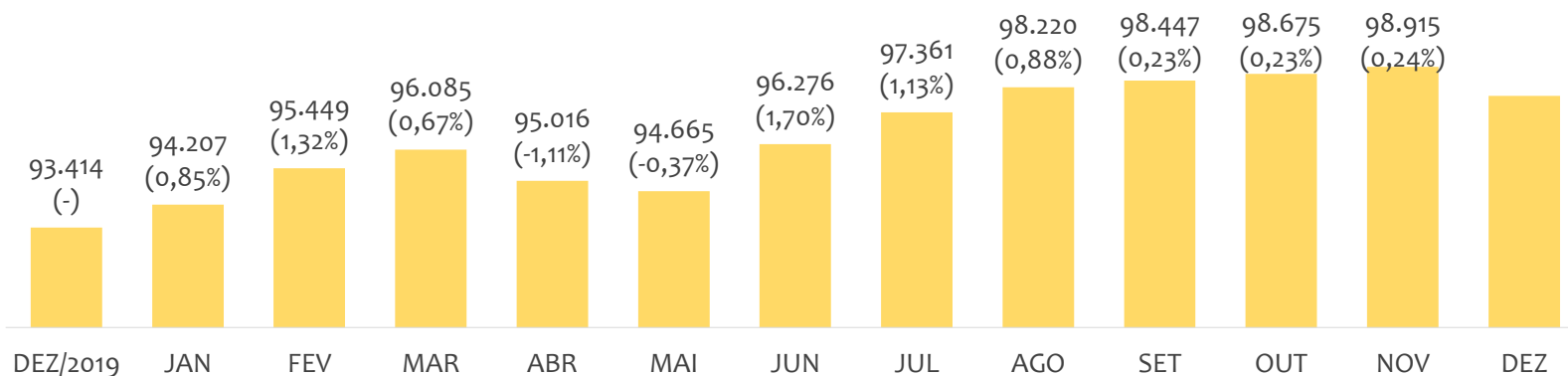


# EMPREGO FORMAL | UNIDADE REGIONAL BARREIRAS

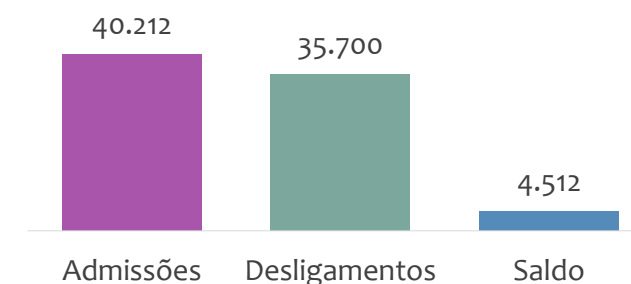
DEZEMBRO  
2020

## ESTOQUE MENSAL, ADMISSÕES, DESLIGAMENTOS E SALDOS MENSAIS E ACUMULADO

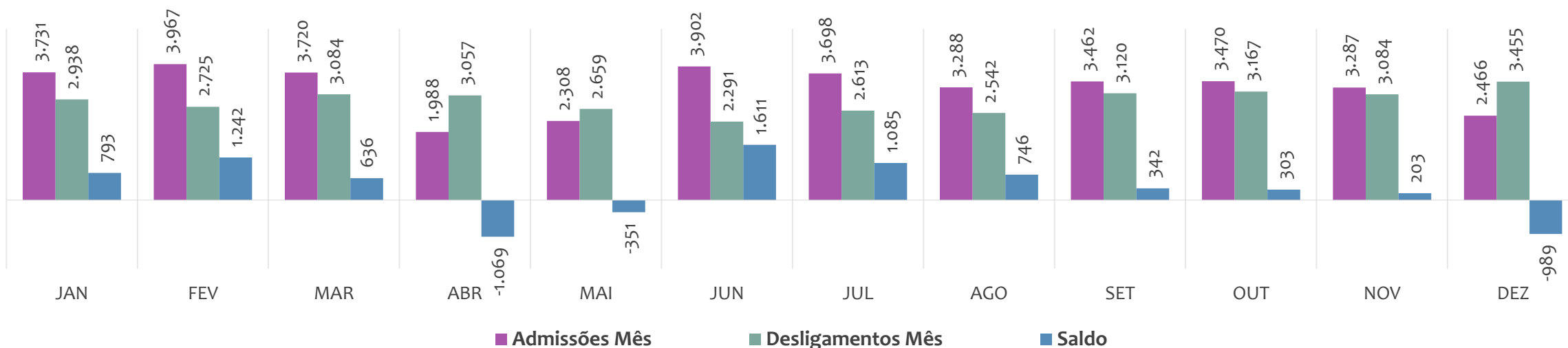
Estoque de empregos e variação relativa em relação ao mês anterior, MENSAL 2020



Admissões, desligamentos e saldo de empregos formais, ACUMULADO 2020



Admissões, desligamentos e saldo de empregos formais, MENSAL 2020



# EMPREGO FORMAL | UNIDADE REGIONAL BARREIRAS

DEZEMBRO  
2020

ESTOQUE ATUAL, ADMISSÕES, DESLIGAMENTOS E SALDO ACUMULADOS NO ANO POR MUNICÍPIO

## ESTOQUE

RANKING 10 PRIMEIROS	
MUNICÍPIO	ESTOQUE
1º   Barreiras	29.807
2º   Luis Eduardo Magal	24.553
3º   Sao Desiderio	8.369
4º   Bom Jesus da Lapa	5.436
5º   Correntina	4.341
6º   Formosa do Rio Pre	3.546
7º   Santa Maria da Vito	2.758
8º   Jaborandi	1.948
9º   Ibotirama	1.712
10º   Riachao das Neves	1.626

RANKING 10 ÚLTIMOS	
MUNICÍPIO	ESTOQUE
32º   Catolandia	181
33º   Brotas de Macaub	163
34º   Cristopolis	154
35º   Brejolandia	119
36º   Canapolis	103
37º   Matina	74
38º   Buritirama	59
39º   Feira da Mata	53
40º   Morpara	44
41º   Mansidao	31

## ADMISSÕES

RANKING 10 PRIMEIROS	
MUNICÍPIO	ADMISSÕES
1º   Luis Eduardo Magal	14.728
2º   Barreiras	10.828
3º   Sao Desiderio	3.134
4º   Correntina	1.780
5º   Bom Jesus da Lapa	1.337
6º   Formosa do Rio Pre	1.185
7º   Oliveira dos Brejinh	1.078
8º   Jaborandi	892
9º   Cocos	824
10º   Riachao das Neves	628

RANKING 10 ÚLTIMOS	
MUNICÍPIO	ADMISSÕES
32º   Carinhanha	35
33º   Malhada	34
34º   Cristopolis	28
35º   Buritirama	12
36º   Canapolis	12
37º   Brejolandia	10
38º   Feira da Mata	8
39º   Wanderley	7
40º   Mansidao	3
41º   Morpara	2

## DESLIGAMENTOS

RANKING 10 PRIMEIROS	
MUNICÍPIO	DESLIGAMENTOS
1º   Luis Eduardo Magal	12.754
2º   Barreiras	9.233
3º   Sao Desiderio	2.996
4º   Correntina	1.515
5º   Paratinga	1.438
6º   Bom Jesus da Lapa	1.342
7º   Formosa do Rio Pre	1.079
8º   Riachao das Neves	782
9º   Jaborandi	758
10º   Cocos	747

RANKING 10 ÚLTIMOS	
MUNICÍPIO	DESLIGAMENTOS
32º   Catolandia	36
33º   Coribe	36
34º   Buritirama	33
35º   Cristopolis	27
36º   Brejolandia	18
37º   Wanderley	17
38º   Canapolis	14
39º   Mansidao	4
40º   Feira da Mata	3
41º   Morpara	3

## SALDO DE EMPREGOS

RANKING 10 PRIMEIROS	
MUNICÍPIO	SALDO
1º   Luis Eduardo Magal	1.974
2º   Barreiras	1.595
3º   Oliveira dos Brejinh	798
4º   Correntina	265
5º   Barra	204
6º   Sao Desiderio	138
7º   Jaborandi	134
8º   Formosa do Rio Pre	106
9º   Ibotirama	78
10º   Cocos	77

RANKING 10 ÚLTIMOS	
MUNICÍPIO	SALDO
32º   Carinhanha	-4
33º   Bom Jesus da Lap:	-5
34º   Brejolandia	-8
35º   Wanderley	-10
36º   Baianopolis	-12
37º   Buritirama	-21
38º   Malhada	-26
39º   Sitio do Mato	-34
40º   Riachao das Neve:	-154
41º   Paratinga	-886

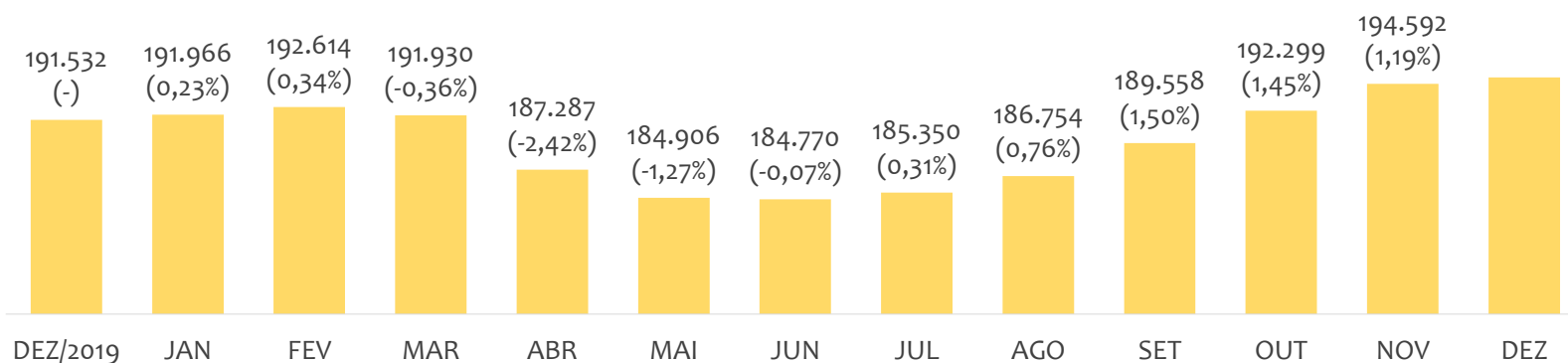


# EMPREGO FORMAL | UNIDADE REGIONAL FEIRA DE SANTANA

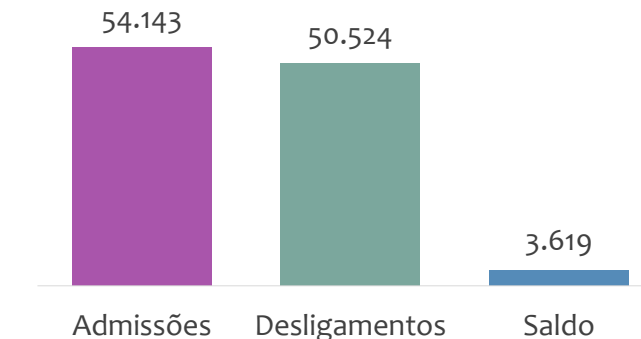
DEZEMBRO  
2020

## ESTOQUE MENSAL, ADMISSÕES, DESLIGAMENTOS E SALDOS MENSAIS E ACUMULADO

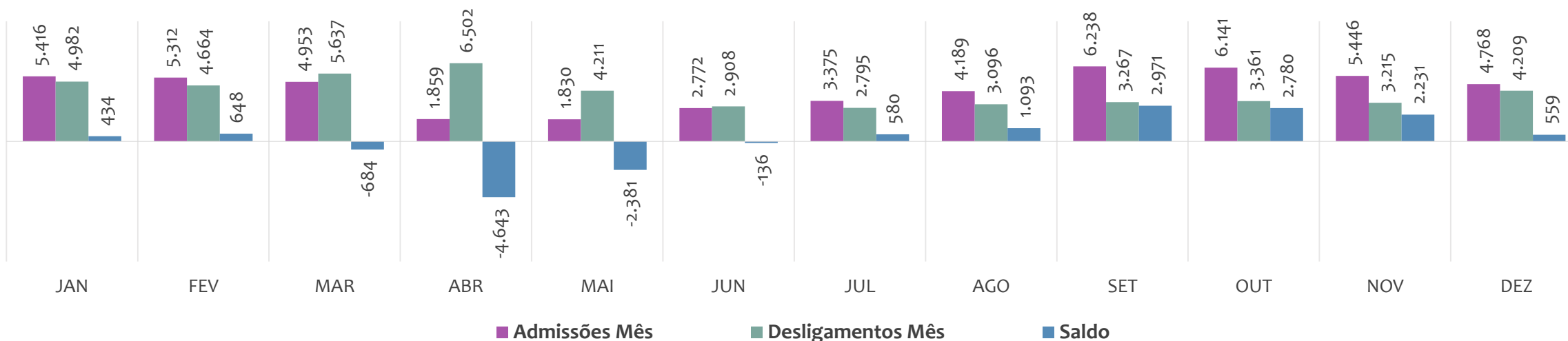
Estoque de empregos e variação relativa em relação ao mês anterior, MENSAL 2020



Admissões, desligamentos e saldo de empregos formais, ACUMULADO 2020



Admissões, desligamentos e saldo de empregos formais, MENSAL 2020



# EMPREGO FORMAL | UNIDADE REGIONAL FEIRA DE SANTANA

DEZEMBRO  
2020

ESTOQUE ATUAL, ADMISSÕES, DESLIGAMENTOS E SALDO ACUMULADOS NO ANO POR MUNICÍPIO

## ESTOQUE

RANKING 10 PRIMEIROS	
MUNICÍPIO	ESTOQUE
1º   Feira de Santana	112.074
2º   Conceicao do Jacuij	7.670
3º   Itaberaba	6.821
4º   Sao Goncalo dos Ca	6.541
5º   Serrinha	6.437
6º   Santo Estevao	5.980
7º   Conceicao do Coite	5.188
8º   Ipira	5.049
9º   Ribeira do Pombal	3.353
10º   Ruy Barbosa	2.496

RANKING 10 ÚLTIMOS	
MUNICÍPIO	ESTOQUE
61º   Ipecaeta	91
62º   Sitio do Quinto	79
63º   Candeal	73
64º   Pedro Alexandre	64
65º   Lajedinho	60
66º   Santanopolis	60
67º   Ichu	59
68º   Novo Triunfo	50
69º   Lamarao	48
70º   Ibiquera	46

## ADMISSÕES

RANKING 10 PRIMEIROS	
MUNICÍPIO	ADMISSÕES
1º   Feira de Santana	32.226
2º   Conceicao do Jacuij	2.552
3º   Serrinha	2.293
4º   Sao Goncalo dos Ca	2.268
5º   Itaberaba	1.702
6º   Conceicao do Coite	1.399
7º   Santo Estevao	1.111
8º   Ipira	916
9º   Ribeira do Amparo	836
10º   Ribeira do Pombal	799

RANKING 10 ÚLTIMOS	
MUNICÍPIO	ADMISSÕES
61º   Sitio do Quinto	16
62º   Anguera	15
63º   Ichu	12
64º   Santanopolis	9
65º   Novo Triunfo	6
66º   Lajedinho	5
67º   Macajuba	5
68º   Candeal	4
69º   Ibiquera	4
70º   Lamarao	4

## DESLIGAMENTOS

RANKING 10 PRIMEIROS	
MUNICÍPIO	DESLIGAMENTOS
1º   Feira de Santana	31.910
2º   Serrinha	2.209
3º   Conceicao do Jacuij	1.919
4º   Sao Goncalo dos Ca	1.606
5º   Itaberaba	1.328
6º   Conceicao do Coite	1.192
7º   Ipira	962
8º   Santo Estevao	850
9º   Ruy Barbosa	787
10º   Ribeira do Amparc	625

RANKING 10 ÚLTIMOS	
MUNICÍPIO	DESLIGAMENTOS
61º   Ichu	8
62º   Ipecaeta	8
63º   Novo Triunfo	8
64º   Santanopolis	8
65º   Lajedinho	7
66º   Pedro Alexandre	6
67º   Sitio do Quinto	6
68º   Lamarao	4
69º   Candeal	1
70º   Ibiquera	0

## SALDO DE EMPREGOS

RANKING 10 PRIMEIROS	
MUNICÍPIO	SALDO
1º   Sao Goncalo dos Ca	662
2º   Conceicao do Jacuij	633
3º   Itaberaba	374
4º   Feira de Santana	316
5º   Santo Estevao	261
6º   Ribeira do Amparo	211
7º   Conceicao do Coite	207
8º   Ribeira do Pombal	181
9º   Coracao de Maria	156
10º   Amelia Rodrigues	144

RANKING 10 ÚLTIMOS	
MUNICÍPIO	SALDO
61º   Pe de Serra	-22
62º   Quijingue	-22
63º   Pintadas	-26
64º   Ruy Barbosa	-27
65º   Monte Santo	-35
66º   Itatim	-40
67º   Ipira	-46
68º   Santa Barbara	-51
69º   Irara	-64
70º   Barrocas	-89

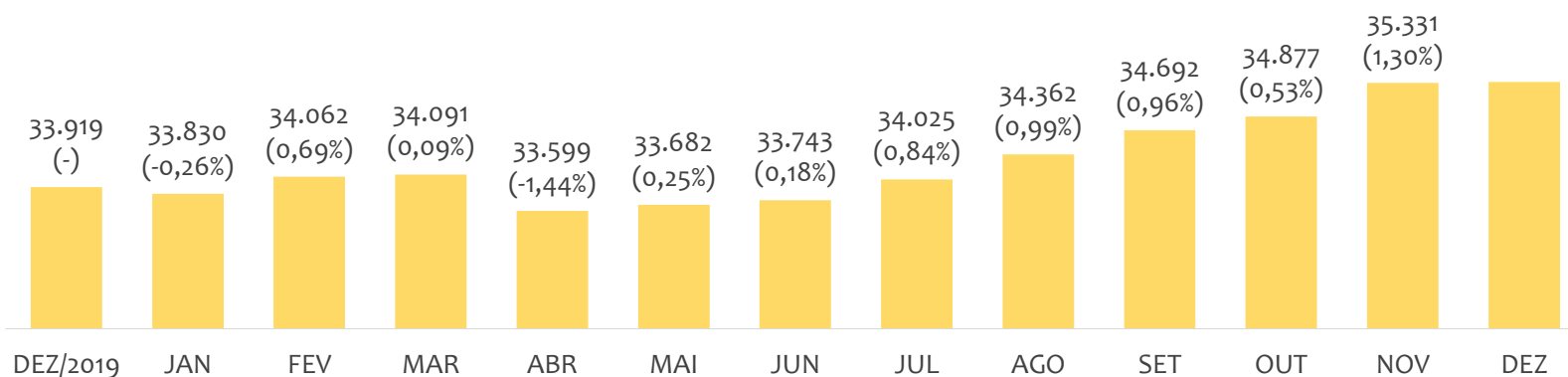


# EMPREGO FORMAL | UNIDADE REGIONAL IRECÊ

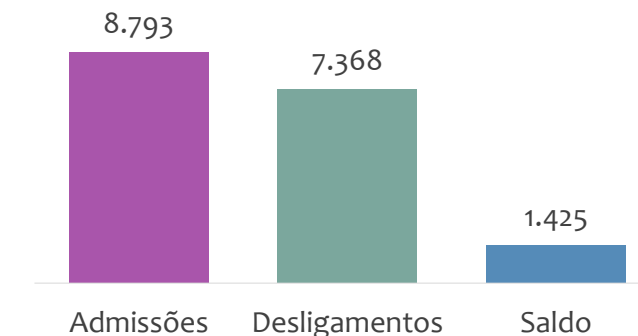
DEZEMBRO  
2020

## ESTOQUE MENSAL, ADMISSÕES, DESLIGAMENTOS E SALDOS MENSAIS E ACUMULADO

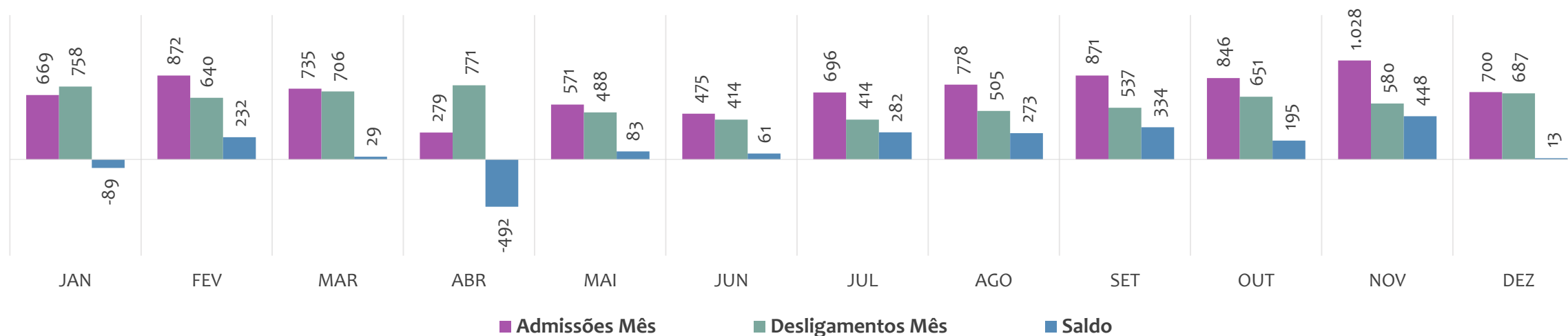
Estoque de empregos e variação relativa em relação ao mês anterior, MENSAL 2020



Admissões, desligamentos e saldo de empregos formais, ACUMULADO 2020



Admissões, desligamentos e saldo de empregos formais, MENSAL 2020



# EMPREGO FORMAL | UNIDADE REGIONAL IRECÊ

DEZEMBRO  
2020

ESTOQUE ATUAL, ADMISSÕES, DESLIGAMENTOS E SALDO ACUMULADOS NO ANO POR MUNICÍPIO

## ESTOQUE

RANKING 10 PRIMEIROS	
MUNICÍPIO	ESTOQUE
1º   Irece	10.748
2º   Seabra	3.245
3º   Mucuge	2.276
4º   Morro do Chapéu	2.073
5º   Ibicoara	1.585
6º   Paramirim	1.266
7º   Macaubas	1.255
8º   Xique-Xique	1.168
9º   Barra da Estiva	1.087
10º   Iraquara	873

RANKING 10 ÚLTIMOS	
MUNICÍPIO	ESTOQUE
41º   Botupora	95
42º   Mulungu do Morr	84
43º   Abaira	81
44º   Souto Soares	79
45º   America Dourada	77
46º   Caturama	73
47º   Itaguacu da Bahia	73
48º   Gentio do Ouro	71
49º   Nova Redencao	38
50º   Novo Horizonte	33

## ADMISSÕES

RANKING 10 PRIMEIROS	
MUNICÍPIO	ADMISSÕES
1º   Irece	2.680
2º   Mucuge	1.081
3º   Seabra	827
4º   Morro do Chapéu	789
5º   Iraquara	423
6º   Ibicoara	367
7º   Piata	295
8º   Xique-Xique	245
9º   Macaubas	232
10º   Lapao	230

RANKING 10 ÚLTIMOS	
MUNICÍPIO	ADMISSÕES
41º   Botupora	10
42º   Ibitita	10
43º   Itaguacu da Bahia	10
44º   Souto Soares	9
45º   Gentio do Ouro	7
46º   Nova Redencao	7
47º   Abaira	5
48º   Barro Alto	5
49º   Ibitiara	4
50º   Novo Horizonte	3

## DESLIGAMENTOS

RANKING 10 PRIMEIROS	
MUNICÍPIO	DESLIGAMENTOS
1º   Irece	2.399
2º   Seabra	844
3º   Mucuge	806
4º   Morro do Chapéu	527
5º   Iraquara	272
6º   Macaubas	251
7º   Ibicoara	224
8º   Barra da Estiva	206
9º   Lencois	164
10º   Paramirim	160

RANKING 10 ÚLTIMOS	
MUNICÍPIO	DESLIGAMENTOS
41º   Ibitiara	10
42º   Jussara	8
43º   Erico Cardoso	7
44º   Barro Alto	7
45º   Caturama	6
46º   Mulungu do Morr	6
47º   Ibitita	5
48º   Novo Horizonte	5
49º   Gentio do Ouro	3
50º   Abaira	1

## SALDO DE EMPREGOS

RANKING 10 PRIMEIROS	
MUNICÍPIO	SALDO
1º   Irece	281
2º   Mucuge	275
3º   Morro do Chapéu	262
4º   Piata	191
5º   Iraquara	151
6º   Ibicoara	143
7º   Xique-Xique	99
8º   Lapao	86
9º   Ipupiara	62
10º   Wagner	52

RANKING 10 ÚLTIMOS	
MUNICÍPIO	SALDO
41º   Souto Soares	-12
42º   Boninal	-16
43º   Boquira	-16
44º   Seabra	-17
45º   Macaubas	-19
46º   Palmeiras	-23
47º   Uibai	-24
48º   Nova Redencao	-25
49º   Utinga	-33
50º   Lencois	-63



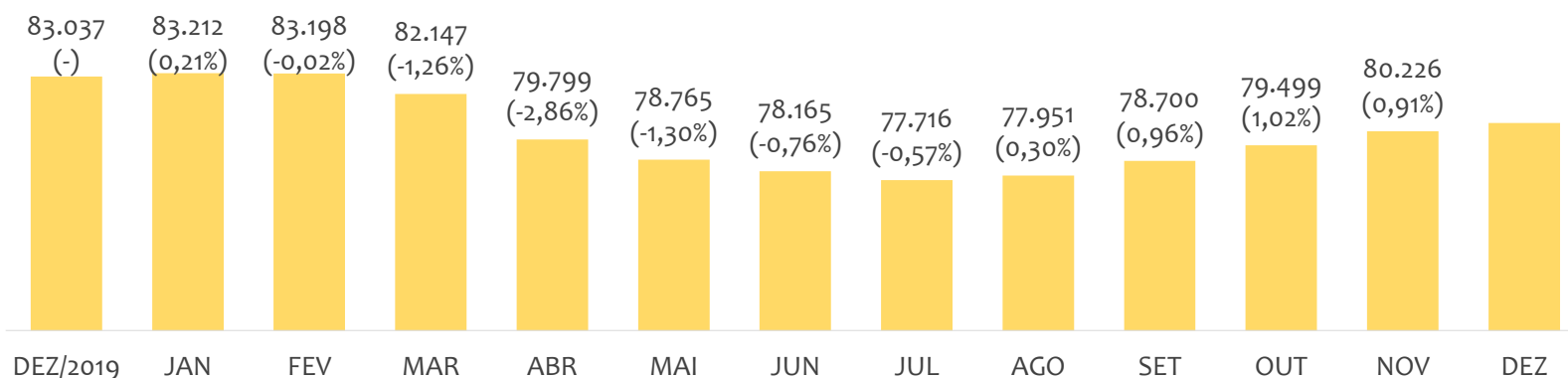


# EMPREGO FORMAL | UNIDADE REGIONAL ILHÉUS

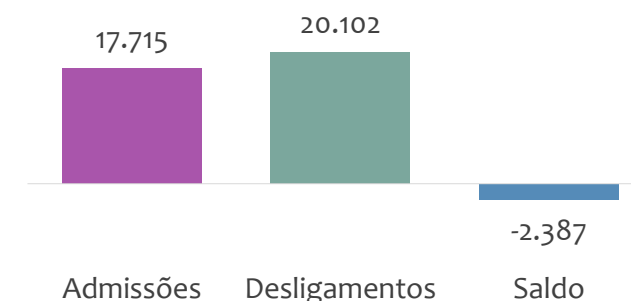
DEZEMBRO  
2020

## ESTOQUE MENSAL, ADMISSÕES, DESLIGAMENTOS E SALDOS MENSAIS E ACUMULADO

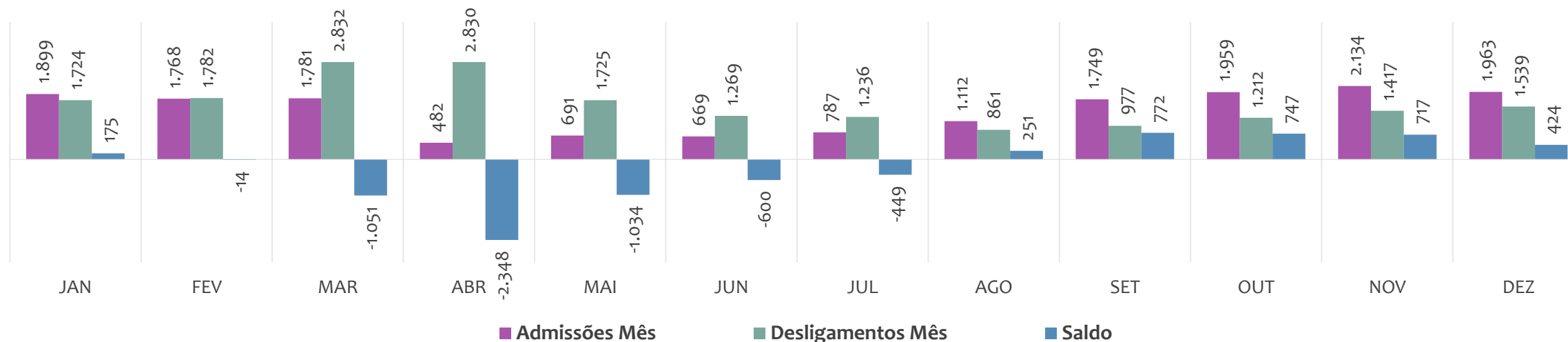
Estoque de empregos e variação relativa em relação ao mês anterior, MENSAL 2020



Admissões, desligamentos e saldo de empregos formais, ACUMULADO 2020



Admissões, desligamentos e saldo de empregos formais, MENSAL 2020



# EMPREGO FORMAL | UNIDADE REGIONAL ILHÉUS

DEZEMBRO  
2020

ESTOQUE ATUAL, ADMISSÕES, DESLIGAMENTOS E SALDO ACUMULADOS NO ANO POR MUNICÍPIO

## ESTOQUE

RANKING 10 PRIMEIROS	
MUNICÍPIO	ESTOQUE
1º   Itabuna	37.328
2º   Ilheus	24.861
3º   Itacare	2.179
4º   Camacan	1.765
5º   Una	1.656
6º   Canavieiras	1.326
7º   Urucuca	1.160
8º   Marau	1.150
9º   Ubaitaba	1.078
10º   Ibicarai	990

RANKING 10 ÚLTIMOS	
MUNICÍPIO	ESTOQUE
19º   Arataca	324
20º   Jussari	323
21º   Santa Luzia	277
22º   Itapitanga	274
23º   Floresta Azul	270
24º   Barro Preto	255
25º   Pau Brasil	226
26º   Santa Cruz da Vito	164
27º   Almadina	102
28º   Sao Jose da Vitoria	65

## ADMISSÕES

RANKING 10 PRIMEIROS	
MUNICÍPIO	ADMISSÕES
1º   Itabuna	7.474
2º   Ilheus	6.310
3º   Itacare	860
4º   Camacan	623
5º   Una	565
6º   Itajuípe	294
7º   Urucuca	235
8º   Marau	191
9º   Ubaitaba	168
10º   Canavieiras	156

RANKING 10 ÚLTIMOS	
MUNICÍPIO	ADMISSÕES
19º   Itape	39
20º   Arataca	36
21º   Pau Brasil	31
22º   Santa Cruz da Vito	20
23º   Floresta Azul	16
24º   Sao Jose da Vitoria	15
25º   Itaju do Colonia	12
26º   Itapitanga	12
27º   Barro Preto	11
28º   Almadina	8

## DESLIGAMENTOS

RANKING 10 PRIMEIROS	
MUNICÍPIO	DESLIGAMENTOS
1º   Itabuna	8.742
2º   Ilheus	7.280
3º   Itacare	972
4º   Una	667
5º   Camacan	469
6º   Urucuca	229
7º   Firmino Alves	198
8º   Itajuípe	196
9º   Marau	192
10º   Canavieiras	174

RANKING 10 ÚLTIMOS	
MUNICÍPIO	DESLIGAMENTOS
19º   Sao Jose da Vitoria	33
20º   Pau Brasil	32
21º   Arataca	30
22º   Itape	30
23º   Itapitanga	14
24º   Santa Cruz da Vito	14
25º   Floresta Azul	13
26º   Itaju do Colonia	9
27º   Almadina	8
28º   Barro Preto	7

## SALDO DE EMPREGOS

RANKING 10 PRIMEIROS	
MUNICÍPIO	SALDO
1º   Camacan	154
2º   Itajuípe	98
3º   Jussari	24
4º   Itape	9
5º   Ubaitaba	8
6º   Arataca	6
7º   Santa Cruz da Vitori	6
8º   Urucuca	6
9º   Barro Preto	4
10º   Floresta Azul	3

RANKING 10 ÚLTIMOS	
MUNICÍPIO	SALDO
19º   Canavieiras	-18
20º   Sao Jose da Vitori	-18
21º   Coaraci	-45
22º   Ibicarai	-45
23º   Buerarema	-49
24º   Firmino Alves	-58
25º   Una	-102
26º   Itacare	-112
27º   Ilheus	-970
28º   Itabuna	-1.268

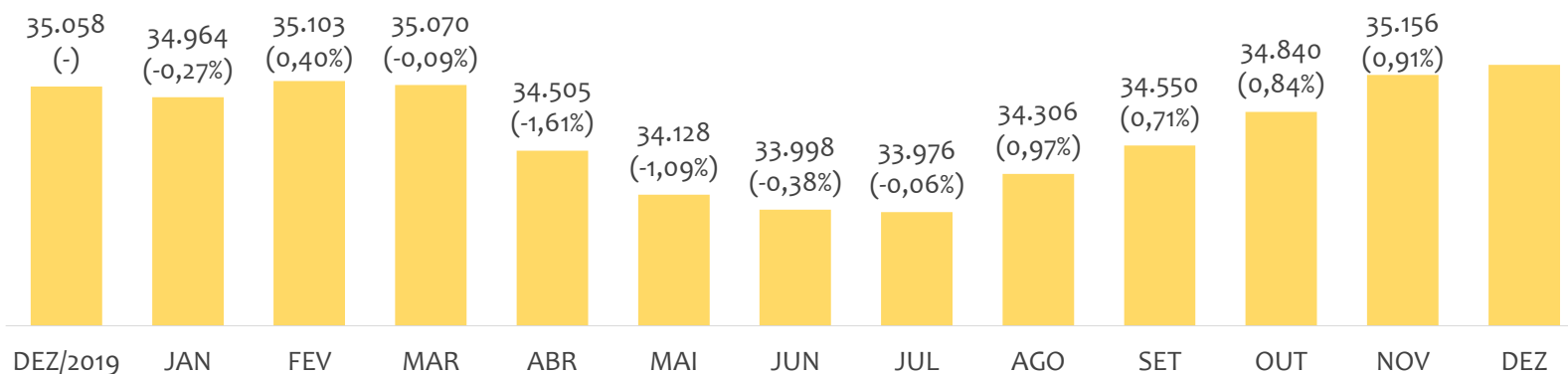


# EMPREGO FORMAL | UNIDADE REGIONAL JACOBINA

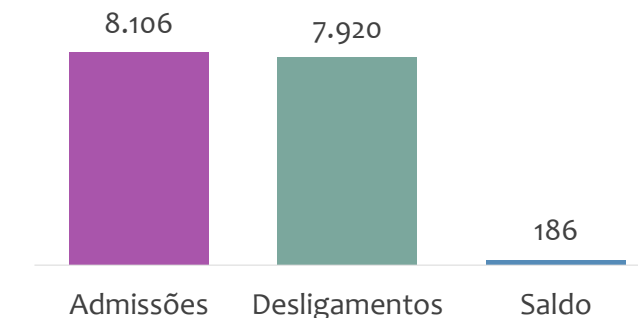
DEZEMBRO  
2020

ESTOQUE MENSAL, ADMISSÕES, DESLIGAMENTOS E SALDOS MENSAIS E ACUMULADO

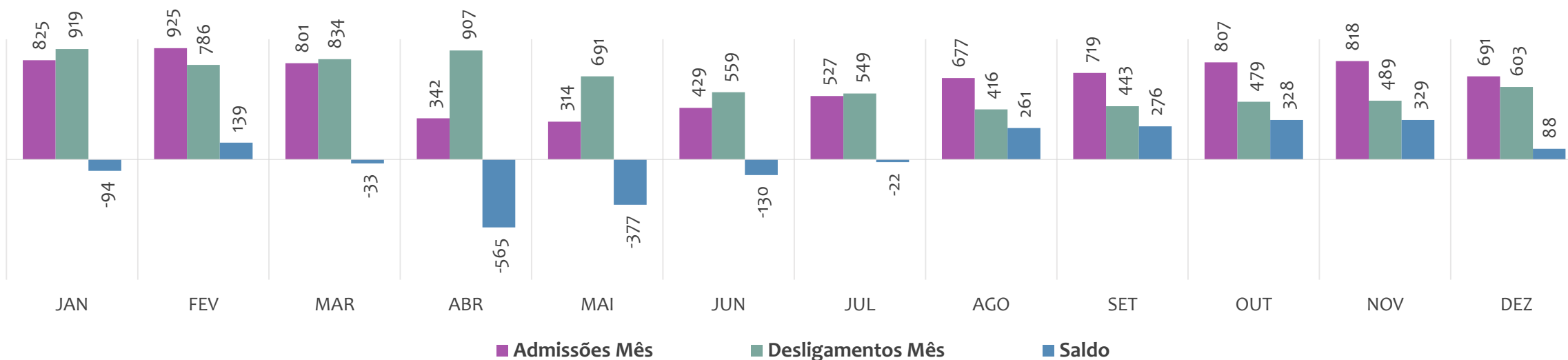
Estoque de empregos e variação relativa em relação ao mês anterior, MENSAL 2020



Admissões, desligamentos e saldo de empregos formais, ACUMULADO 2020



Admissões, desligamentos e saldo de empregos formais, MENSAL 2020



# EMPREGO FORMAL | UNIDADE REGIONAL JACOBINA

DEZEMBRO  
2020

ESTOQUE ATUAL, ADMISSÕES, DESLIGAMENTOS E SALDO ACUMULADOS NO ANO POR MUNICÍPIO

## ESTOQUE

RANKING 10 PRIMEIROS	
MUNICÍPIO	ESTOQUE
1º   Jacobina	8.720
2º   Senhor do Bonfim	6.197
3º   Jaguarari	3.061
4º   Campo Formoso	3.057
5º   Capim Grosso	2.579
6º   Riachao do Jacuipe	2.037
7º   Miguel Calmon	1.679
8º   Andorinha	1.212
9º   Umburanas	739
10º   Ourolandia	563

RANKING 10 ÚLTIMOS	
MUNICÍPIO	ESTOQUE
23º   Tapiramuta	199
24º   Varzea da Roca	180
25º   Mirangaba	151
26º   Sao Jose do Jacuip	136
27º   Quixabeira	114
28º   Saude	113
29º   Caem	94
30º   Antonio Goncalve	92
31º   Caldeirao Grande	67
32º   Gaviao	23

## ADMISSÕES

RANKING 10 PRIMEIROS	
MUNICÍPIO	ADMISSÕES
1º   Jacobina	1.977
2º   Senhor do Bonfim	1.604
3º   Campo Formoso	1.241
4º   Capim Grosso	673
5º   Jaguarari	525
6º   Riachao do Jacuipe	443
7º   Ourolandia	288
8º   Umburanas	280
9º   Miguel Calmon	164
10º   Serrolandia	95

RANKING 10 ÚLTIMOS	
MUNICÍPIO	ADMISSÕES
23º   Varzea da Roca	27
24º   Mirangaba	24
25º   Sao Jose do Jacuip	24
26º   Antonio Goncalve:	20
27º   Ponto Novo	20
28º   Quixabeira	19
29º   Caem	16
30º   Saude	11
31º   Caldeirao Grande	4
32º   Gaviao	2

## DESLIGAMENTOS

RANKING 10 PRIMEIROS	
MUNICÍPIO	DESLIGAMENTOS
1º   Jacobina	1.867
2º   Senhor do Bonfim	1.578
3º   Campo Formoso	1.278
4º   Capim Grosso	662
5º   Ourolandia	507
6º   Jaguarari	417
7º   Riachao do Jacuipe	305
8º   Umburanas	153
9º   Miguel Calmon	129
10º   Serrolandia	126

RANKING 10 ÚLTIMOS	
MUNICÍPIO	DESLIGAMENTOS
23º   Tapiramuta	29
24º   Mundo Novo	26
25º   Piritiba	26
26º   Varzea do Poco	24
27º   Antonio Goncalve:	22
28º   Ponto Novo	22
29º   Mairi	19
30º   Mirangaba	15
31º   Saude	9
32º   Gaviao	0

## SALDO DE EMPREGOS

RANKING 10 PRIMEIROS	
MUNICÍPIO	SALDO
1º   Riachao do Jacuipe	138
2º   Umburanas	127
3º   Jacobina	110
4º   Jaguarari	108
5º   Miguel Calmon	35
6º   Senhor do Bonfim	26
7º   Tapiramuta	25
8º   Filadelfia	23
9º   Capela do Alto Aleg	17
10º   Varzea do Poco	17

RANKING 10 ÚLTIMOS	
MUNICÍPIO	SALDO
23º   Sao Jose do Jacuip	-5
24º   Quixabeira	-12
25º   Caem	-15
26º   Varzea da Roca	-20
27º   Serrolandia	-31
28º   Campo Formoso	-37
29º   Andorinha	-47
30º   Baixa Grande	-49
31º   Caldeirao Grande	-65
32º   Ourolandia	-219

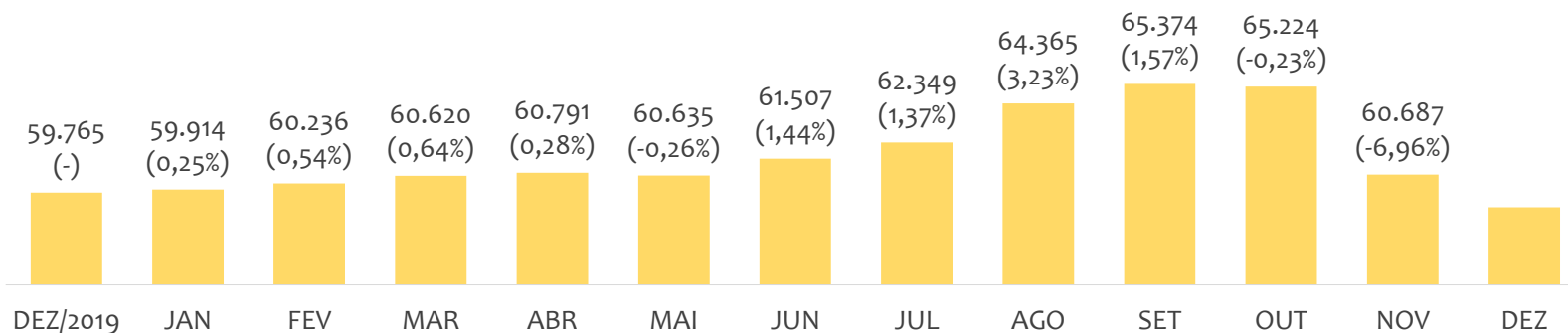


# EMPREGO FORMAL | UNIDADE REGIONAL JUAZEIRO

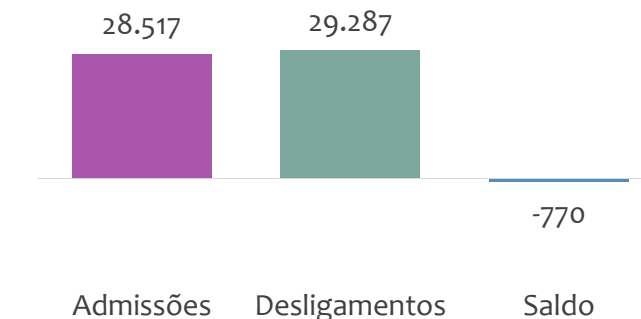
DEZEMBRO  
2020

## ESTOQUE MENSAL, ADMISSÕES, DESLIGAMENTOS E SALDOS MENSAIS E ACUMULADO

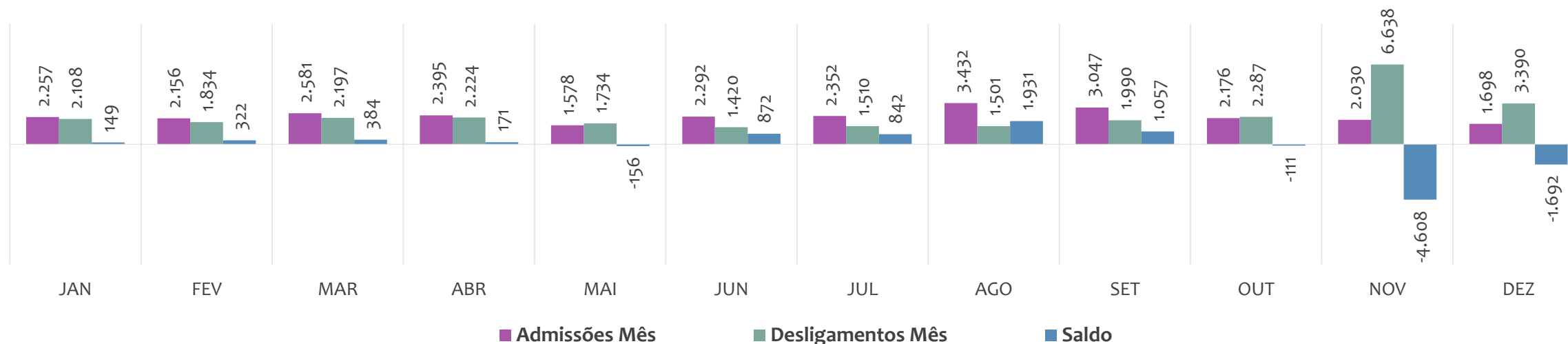
Estoque de empregos e variação relativa em relação ao mês anterior, MENSAL 2020



Admissões, desligamentos e saldo de empregos formais, ACUMULADO 2020



Admissões, desligamentos e saldo de empregos formais, MENSAL 2020



# EMPREGO FORMAL | UNIDADE REGIONAL JUAZEIRO

DEZEMBRO  
2020

ESTOQUE ATUAL, ADMISSÕES, DESLIGAMENTOS E SALDO ACUMULADOS NO ANO POR MUNICÍPIO

## ESTOQUE

RANKING 10 PRIMEIROS	
MUNICÍPIO	ESTOQUE
1º   Juazeiro	31.567
2º   Paulo Afonso	12.410
3º   Casa Nova	7.258
4º   Curaca	1.571
5º   Remanso	1.344
6º   Sento Se	1.229
7º   Campo Alegre de L	643
8º   Sobradinho	643
9º   Gloria	533
10º   Abare	486

RANKING 10 ÚLTIMOS	
MUNICÍPIO	ESTOQUE
7º   Campo Alegre de L	643
8º   Sobradinho	643
9º   Gloria	533
10º   Abare	486
11º   Uaua	393
12º   Canudos	288
13º   Pilao Arcado	227
14º   Rodelas	179
15º   Chorrocho	177
16º   Macurure	47

## ADMISSÕES

RANKING 10 PRIMEIROS	
MUNICÍPIO	ADMISSÕES
1º   Juazeiro	16.062
2º   Casa Nova	6.420
3º   Paulo Afonso	2.824
4º   Sobradinho	1.473
5º   Sento Se	678
6º   Curaca	265
7º   Remanso	243
8º   Abare	160
9º   Campo Alegre de L	121
10º   Gloria	84

RANKING 10 ÚLTIMOS	
MUNICÍPIO	ADMISSÕES
7º   Remanso	243
8º   Abare	160
9º   Campo Alegre de L	121
10º   Gloria	84
11º   Rodelas	56
12º   Uaua	42
13º   Canudos	39
14º   Pilao Arcado	24
15º   Chorrocho	17
16º   Macurure	9

## DESLIGAMENTOS

RANKING 10 PRIMEIROS	
MUNICÍPIO	DESLIGAMENTOS
1º   Juazeiro	16.995
2º   Casa Nova	6.105
3º   Paulo Afonso	3.059
4º   Sobradinho	1.920
5º   Sento Se	278
6º   Remanso	266
7º   Curaca	236
8º   Campo Alegre de L	110
9º   Abare	82
10º   Uaua	68

RANKING 10 ÚLTIMOS	
MUNICÍPIO	DESLIGAMENTOS
7º   Curaca	236
8º   Campo Alegre de L	110
9º   Abare	82
10º   Uaua	68
11º   Gloria	57
12º   Rodelas	44
13º   Pilao Arcado	27
14º   Canudos	17
15º   Macurure	13
16º   Chorrocho	10

## SALDO DE EMPREGOS

RANKING 10 PRIMEIROS	
MUNICÍPIO	SALDO
1º   Sento Se	400
2º   Casa Nova	315
3º   Abare	78
4º   Curaca	29
5º   Gloria	27
6º   Canudos	22
7º   Rodelas	12
8º   Campo Alegre de L	11
9º   Chorrocho	7
10º   Pilao Arcado	-3

RANKING 10 ÚLTIMOS	
MUNICÍPIO	SALDO
7º   Rodelas	12
8º   Campo Alegre de L	11
9º   Chorrocho	7
10º   Pilao Arcado	-3
11º   Macurure	-4
12º   Remanso	-23
13º   Uaua	-26
14º   Paulo Afonso	-235
15º   Sobradinho	-447
16º   Juazeiro	-933

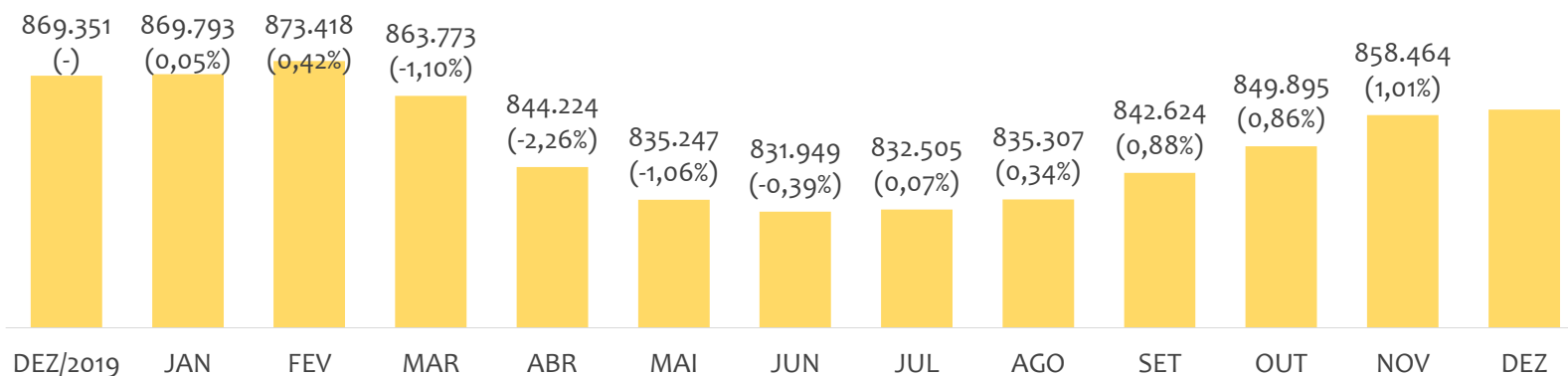


# EMPREGO FORMAL | UNIDADE REGIONAL SALVADOR

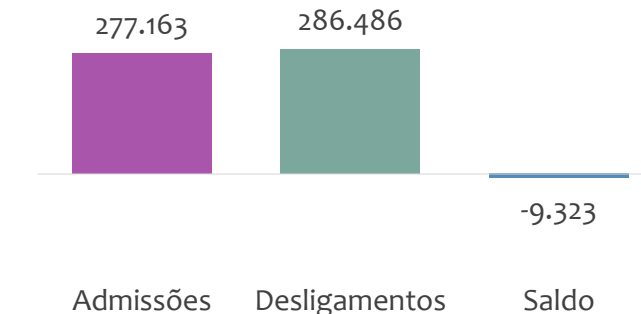
DEZEMBRO  
2020

## ESTOQUE MENSAL, ADMISSÕES, DESLIGAMENTOS E SALDOS MENSIS E ACUMULADO

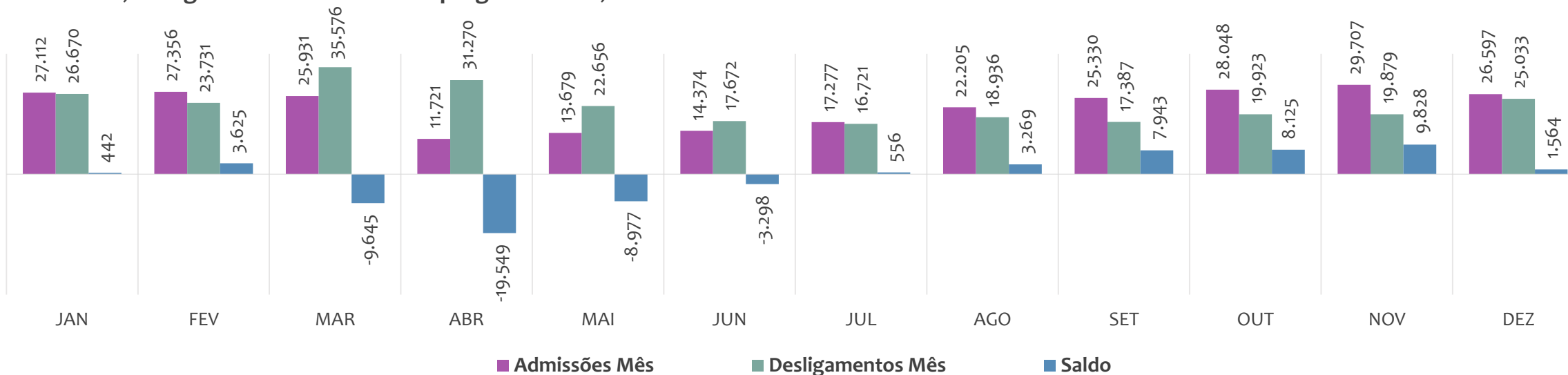
Estoque de empregos e variação relativa em relação ao mês anterior, MENSAL 2020



Admissões, desligamentos e saldo de empregos formais, ACUMULADO 2020



Admissões, desligamentos e saldo de empregos formais, MENSAL 2020



# EMPREGO FORMAL | UNIDADE REGIONAL SALVADOR

DEZEMBRO  
2020

## ESTOQUE ATUAL, ADMISSÕES, DESLIGAMENTOS E SALDO ACUMULADOS NO ANO POR MUNICÍPIO

### ESTOQUE

RANKING 10 PRIMEIROS	
MUNICÍPIO	ESTOQUE
1°   Salvador	558.868
2°   Lauro de Freitas	106.549
3°   Camacari	65.202
4°   Simoes Filho	30.447
5°   Alagoinhas	26.538
6°   Candeias	11.442
7°   Dias D Avila	11.219
8°   Mata de Sao Joao	10.827
9°   Catu	5.443
10°   Sao Francisco do C	5.176

RANKING 10 ÚLTIMOS	
MUNICÍPIO	ESTOQUE
25°   Aramarí	347
26°   Aracas	319
27°   Crisopolis	305
28°   Salinas da Margari	280
29°   Itanagra	242
30°   Apora	230
31°   Acajutiba	207
32°   Cardeal da Silva	184
33°   Ouricangas	121
34°   Pedrao	88

### ADMISSÕES

RANKING 10 PRIMEIROS	
MUNICÍPIO	ADMISSÕES
1°   Salvador	170.397
2°   Lauro de Freitas	38.255
3°   Camacari	24.615
4°   Simoes Filho	13.021
5°   Alagoinhas	7.977
6°   Dias D Avila	5.723
7°   Candeias	3.885
8°   Mata de Sao Joao	3.343
9°   Catu	1.778
10°   Pojuca	1.118

RANKING 10 ÚLTIMOS	
MUNICÍPIO	ADMISSÕES
25°   Conde	111
26°   Salinas da Margari	105
27°   Aracas	102
28°   Itanagra	85
29°   Cardeal da Silva	64
30°   Ouricangas	62
31°   Apora	60
32°   Crisopolis	44
33°   Acajutiba	33
34°   Pedrao	5

### DESLIGAMENTOS

RANKING 10 PRIMEIROS	
MUNICÍPIO	DESLIGAMENTOS
1°   Salvador	176.719
2°   Lauro de Freitas	36.627
3°   Camacari	27.375
4°   Simoes Filho	12.503
5°   Alagoinhas	7.702
6°   Dias D Avila	6.906
7°   Mata de Sao Joao	4.682
8°   Candeias	3.469
9°   Catu	2.409
10°   Pojuca	1.386

RANKING 10 ÚLTIMOS	
MUNICÍPIO	DESLIGAMENTOS
25°   Salinas da Margari	102
26°   Itanagra	73
27°   Aracas	71
28°   Jandaira	62
29°   Cardeal da Silva	53
30°   Apora	37
31°   Crisopolis	27
32°   Ouricangas	27
33°   Acajutiba	26
34°   Pedrao	7

### SALDO DE EMPREGOS

RANKING 10 PRIMEIROS	
MUNICÍPIO	SALDO
1°   Lauro de Freitas	1.628
2°   Simoes Filho	518
3°   Candeias	416
4°   Itapicuru	285
5°   Alagoinhas	275
6°   Satiro Dias	165
7°   Vera Cruz	151
8°   Inhambupe	103
9°   Jandaira	61
10°   Olindina	61

RANKING 10 ÚLTIMOS	
MUNICÍPIO	SALDO
25°   Itaparica	-77
26°   Madre de Deus	-127
27°   Sao Francisco do C	-157
28°   Esplanada	-158
29°   Pojuca	-268
30°   Catu	-631
31°   Dias D Avila	-1.183
32°   Mata de Sao Joao	-1.339
33°   Camacari	-2.760
34°   Salvador	-6.322



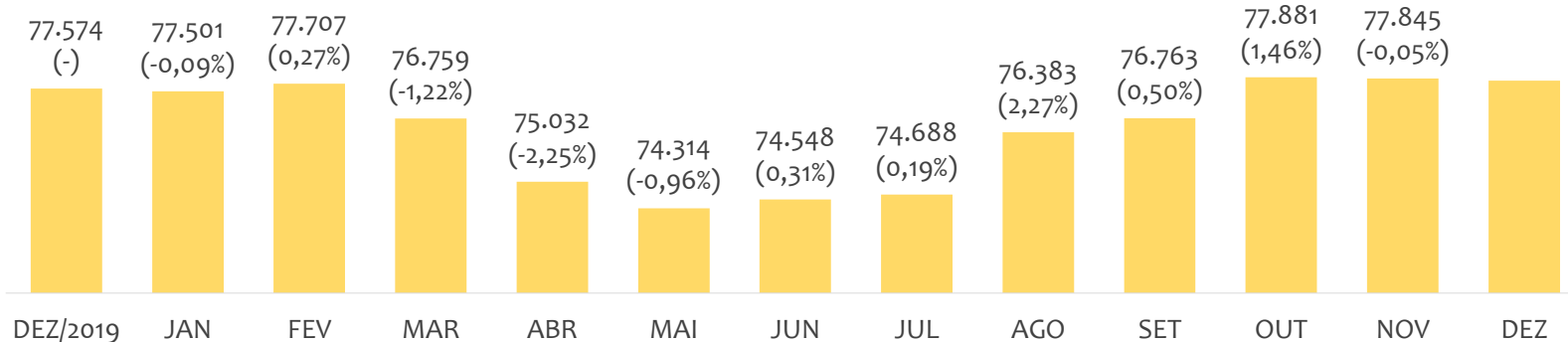


# EMPREGO FORMAL | UNIDADE REGIONAL SANTO ANTÔNIO DE JESUS

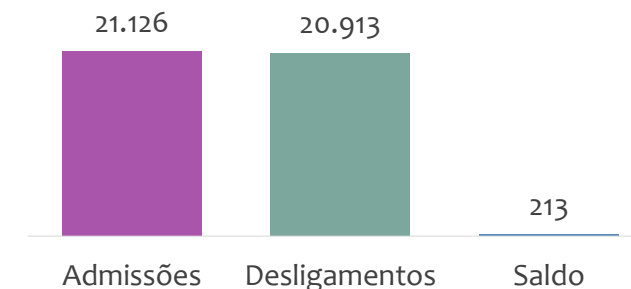
DEZEMBRO  
2020

ESTOQUE MENSAL, ADMISSÕES, DESLIGAMENTOS E SALDOS MENSIS E ACUMULADO

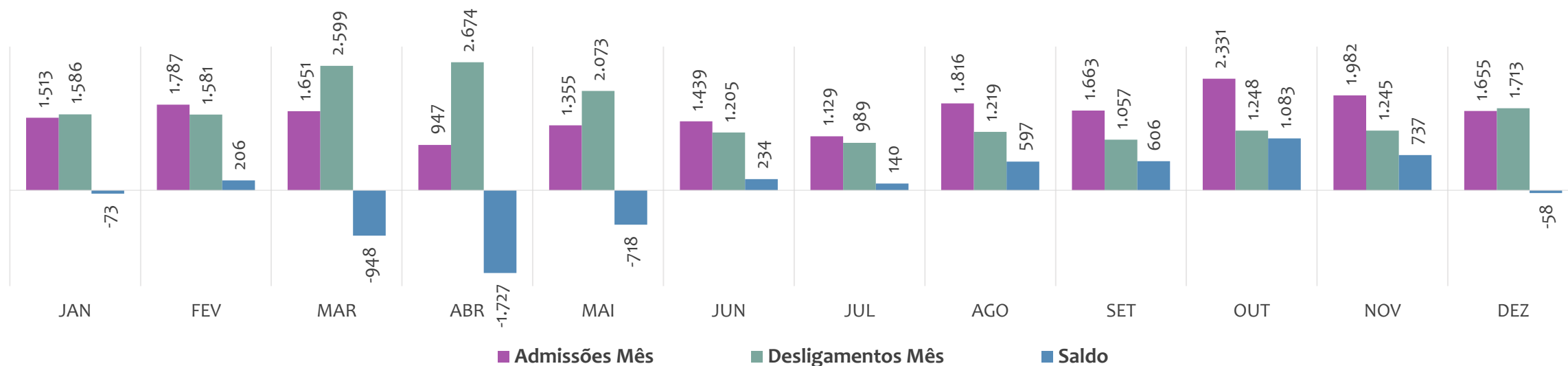
Estoque de empregos e variação relativa em relação ao mês anterior, MENSAL 2020



Admissões, desligamentos e saldo de empregos formais, ACUMULADO 2020



Admissões, desligamentos e saldo de empregos formais, MENSAL 2020



# EMPREGO FORMAL | UNIDADE REGIONAL SANTO ANTÔNIO DE JESUS

DEZEMBRO  
2020

ESTOQUE ATUAL, ADMISSÕES, DESLIGAMENTOS E SALDO ACUMULADOS NO ANO POR MUNICÍPIO

## ESTOQUE

RANKING 10 PRIMEIROS	
MUNICÍPIO	ESTOQUE
1º   Santo Antonio de Je	19.709
2º   Valenca	10.873
3º   Cruz das Almas	8.431
4º   Santo Amaro	3.060
5º   Amargosa	3.051
6º   Ubaira	2.828
7º   Cachoeira	2.666
8º   Gandu	2.361
9º   Mutuipe	2.269
10º   Governador Mang	2.095

RANKING 10 ÚLTIMOS	
MUNICÍPIO	ESTOQUE
32º   Nilo Pecanha	237
33º   Sao Miguel das Mi	233
34º   Santa Ines	187
35º   Aratupe	177
36º   Pirai do Norte	165
37º   Jiquirica	164
38º   Saubara	146
39º   Muniz Ferreira	136
40º   Elisio Medrado	105
41º   Dom Macedo Cost	77

## ADMISSÕES

RANKING 10 PRIMEIROS	
MUNICÍPIO	ADMISSÕES
1º   Santo Antonio de Je	5.486
2º   Ubaira	3.007
3º   Valenca	1.909
4º   Cruz das Almas	1.706
5º   Mutuipe	1.303
6º   Santo Amaro	876
7º   Amargosa	845
8º   Governador Manga	829
9º   Cairu	812
10º   Muritiba	575

RANKING 10 ÚLTIMOS	
MUNICÍPIO	ADMISSÕES
32º   Cabaceiras do Par	41
33º   Saubara	39
34º   Sao Miguel das Mi	32
35º   Nilo Pecanha	29
36º   Jiquirica	18
37º   Santa Ines	18
38º   Elisio Medrado	13
39º   Pirai do Norte	10
40º   Dom Macedo Cos	8
41º   Aratupe	5

## DESLIGAMENTOS

RANKING 10 PRIMEIROS	
MUNICÍPIO	DESLIGAMENTOS
1º   Santo Antonio de Je	5.823
2º   Valenca	2.440
3º   Cruz das Almas	1.855
4º   Ubaira	1.432
5º   Cairu	1.361
6º   Mutuipe	1.027
7º   Santo Amaro	866
8º   Governador Manga	787
9º   Amargosa	662
10º   Sapeacu	520

RANKING 10 ÚLTIMOS	
MUNICÍPIO	DESLIGAMENTOS
32º   Muniz Ferreira	40
33º   Nilo Pecanha	36
34º   Ibirapitanga	31
35º   Jiquirica	30
36º   Sao Miguel das Mi	28
37º   Elisio Medrado	15
38º   Dom Macedo Cosi	14
39º   Aratupe	12
40º   Santa Ines	12
41º   Pirai do Norte	4

## SALDO DE EMPREGOS

RANKING 10 PRIMEIROS	
MUNICÍPIO	SALDO
1º   Ubaira	1.575
2º   Mutuipe	276
3º   Amargosa	183
4º   Muritiba	153
5º   Varzedo	57
6º   Governador Manga	42
7º   Nazare	36
8º   Sapeacu	27
9º   Ibirapitanga	25
10º   Igrapiuna	18

RANKING 10 ÚLTIMOS	
MUNICÍPIO	SALDO
32º   Conceicao do Alm	-47
33º   Itubera	-65
34º   Camamu	-69
35º   Sao Felix	-72
36º   Presidente Tancre	-115
37º   Laje	-128
38º   Cruz das Almas	-149
39º   Santo Antonio de	-337
40º   Valenca	-531
41º   Cairu	-549

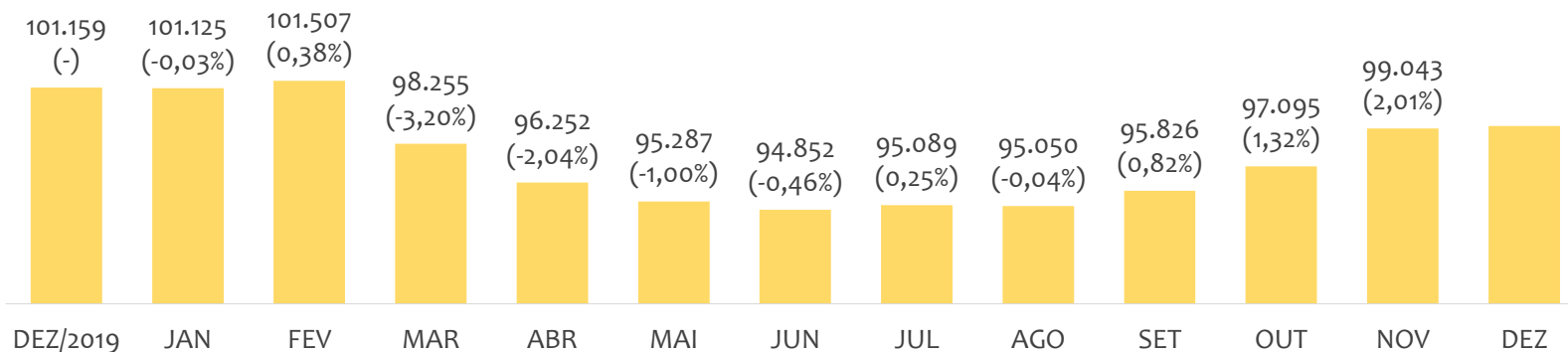


# EMPREGO FORMAL | UNIDADE REGIONAL TEIXEIRA DE FREITAS

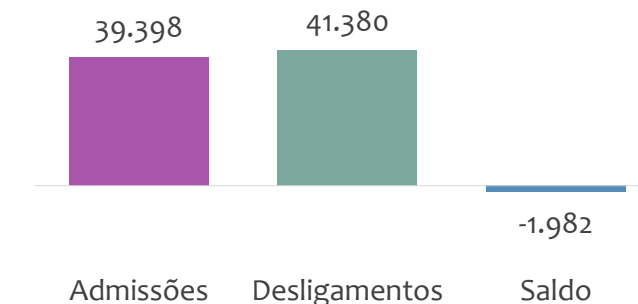
DEZEMBRO  
2020

## ESTOQUE MENSAL, ADMISSÕES, DESLIGAMENTOS E SALDOS MENSAIS E ACUMULADO

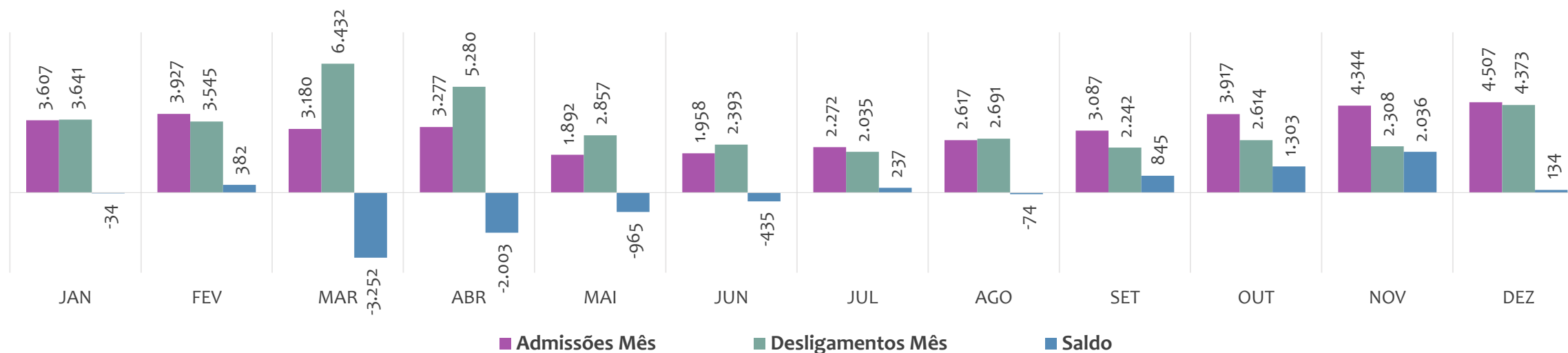
Estoque de empregos e variação relativa em relação ao mês anterior, MENSAL 2020



Admissões, desligamentos e saldo de empregos formais, ACUMULADO 2020



Admissões, desligamentos e saldo de empregos formais, MENSAL 2020



# EMPREGO FORMAL | UNIDADE REGIONAL TEIXEIRA DE FREITAS

DEZEMBRO  
2020

ESTOQUE ATUAL, ADMISSÕES, DESLIGAMENTOS E SALDO ACUMULADOS NO ANO POR MUNICÍPIO

## ESTOQUE

RANKING 10 PRIMEIROS	
MUNICÍPIO	ESTOQUE
1º   Porto Seguro	25.270
2º   Teixeira de Freitas	20.543
3º   Eunapolis	18.302
4º   Mucuri	6.996
5º   Itamaraju	5.676
6º   Nova Vicososa	4.129
7º   Prado	2.929
8º   Santa Cruz Cabralia	2.652
9º   Itabela	2.383
10º   Medeiros Neto	2.165

RANKING 10 ÚLTIMOS	
MUNICÍPIO	ESTOQUE
12º   Caravelas	1.154
13º   Alcobaca	1.009
14º   Belmonte	863
15º   Itanhem	777
16º   Guaratinga	636
17º   Itagimirim	507
18º   Lajedao	367
19º   Itapebi	332
20º   Vereda	298
21º   Jucuruçu	231

## ADMISSÕES

RANKING 10 PRIMEIROS	
MUNICÍPIO	ADMISSÕES
1º   Porto Seguro	13.018
2º   Teixeira de Freitas	6.370
3º   Eunapolis	5.786
4º   Mucuri	3.672
5º   Itamaraju	2.393
6º   Santa Cruz Cabralia	1.827
7º   Nova Vicososa	1.526
8º   Medeiros Neto	1.388
9º   Ibirapua	1.016
10º   Itabela	607

RANKING 10 ÚLTIMOS	
MUNICÍPIO	ADMISSÕES
12º   Prado	438
13º   Alcobaca	235
14º   Belmonte	200
15º   Itagimirim	111
16º   Itanhem	84
17º   Lajedao	75
18º   Guaratinga	67
19º   Itapebi	47
20º   Jucuruçu	27
21º   Vereda	11

## DESLIGAMENTOS

RANKING 10 PRIMEIROS	
MUNICÍPIO	DESLIGAMENTOS
1º   Porto Seguro	15.068
2º   Teixeira de Freitas	6.690
3º   Eunapolis	5.974
4º   Mucuri	2.984
5º   Itamaraju	2.926
6º   Santa Cruz Cabralia	1.850
7º   Medeiros Neto	1.384
8º   Nova Vicososa	1.259
9º   Ibirapua	830
10º   Itabela	523

RANKING 10 ÚLTIMOS	
MUNICÍPIO	DESLIGAMENTOS
12º   Caravelas	341
13º   Alcobaca	268
14º   Itagimirim	254
15º   Belmonte	192
16º   Itanhem	83
17º   Guaratinga	82
18º   Lajedao	64
19º   Itapebi	51
20º   Jucuruçu	46
21º   Vereda	33

## SALDO DE EMPREGOS

RANKING 10 PRIMEIROS	
MUNICÍPIO	SALDO
1º   Mucuri	688
2º   Nova Vicososa	267
3º   Ibirapua	186
4º   Caravelas	159
5º   Itabela	84
6º   Lajedao	11
7º   Belmonte	8
8º   Medeiros Neto	4
9º   Itanhem	1
10º   Itapebi	-4

RANKING 10 ÚLTIMOS	
MUNICÍPIO	SALDO
12º   Jucuruçu	-19
13º   Vereda	-22
14º   Santa Cruz Cabralia	-23
15º   Alcobaca	-33
16º   Prado	-40
17º   Itagimirim	-143
18º   Eunapolis	-188
19º   Teixeira de Freitas	-320
20º   Itamaraju	-533
21º   Porto Seguro	-2.050

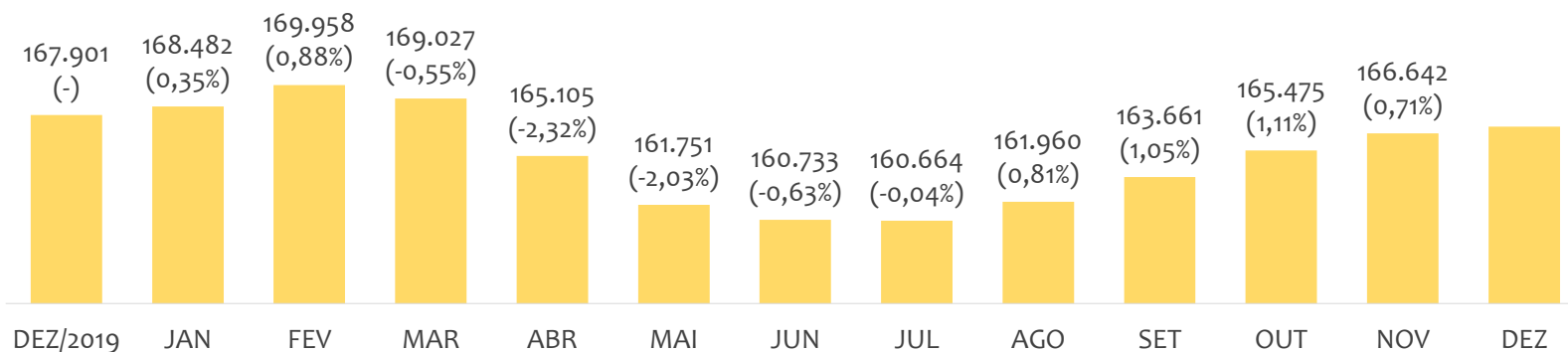


# EMPREGO FORMAL | UNIDADE REGIONAL VITÓRIA DA CONQUISTA

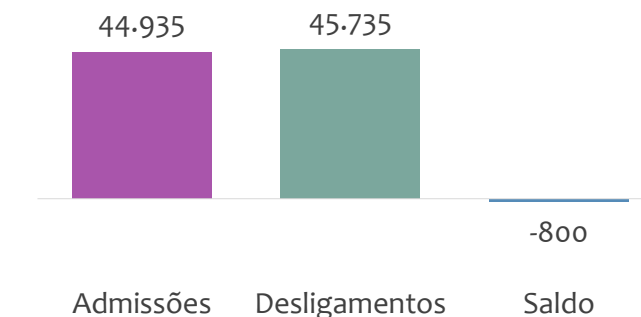
DEZEMBRO  
2020

ESTOQUE MENSAL, ADMISSÕES, DESLIGAMENTOS E SALDOS MENSIS E ACUMULADO

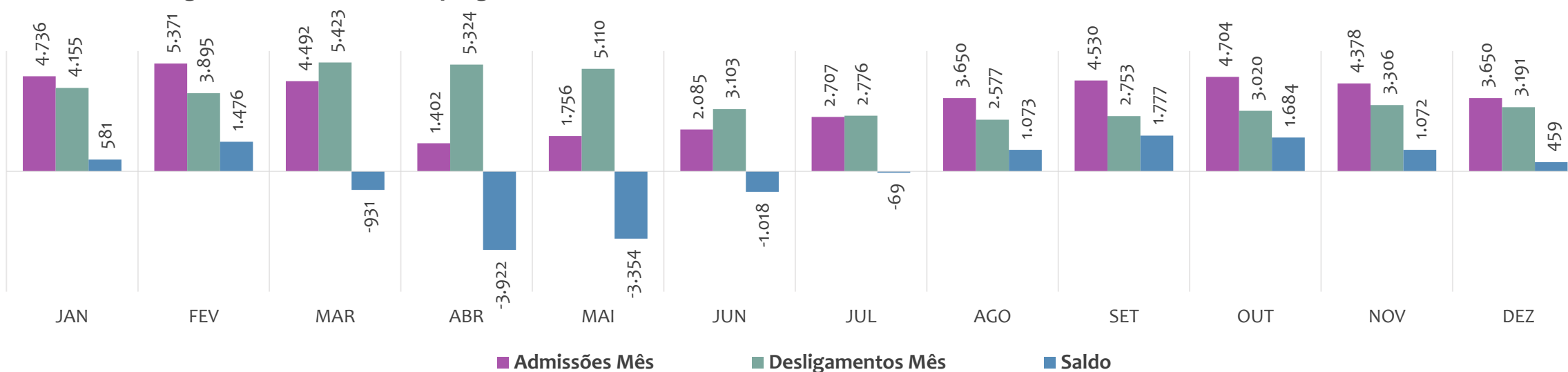
Estoque de empregos e variação relativa em relação ao mês anterior, MENSAL 2020



Admissões, desligamentos e saldo de empregos formais, ACUMULADO 2020



Admissões, desligamentos e saldo de empregos formais, MENSAL 2020



# EMPREGO FORMAL | UNIDADE REGIONAL VITÓRIA DA CONQUISTA

DEZEMBRO  
2020

ESTOQUE ATUAL, ADMISSÕES, DESLIGAMENTOS E SALDO ACUMULADOS NO ANO POR MUNICÍPIO

## ESTOQUE

RANKING 10 PRIMEIROS	
MUNICÍPIO	ESTOQUE
1°   Vitória da Conquista	62.781
2°   Jequié	20.722
3°   Brumado	12.724
4°   Itapetinga	12.505
5°   Guanambi	9.890
6°   Caetite	4.247
7°   Ipiáu	3.649
8°   Jaguaquara	2.493
9°   Caculé	2.487
10°   Livramento de Nossa Senhora	2.407

RANKING 10 ÚLTIMOS	
MUNICÍPIO	ESTOQUE
75°   Maetinga	103
76°   Itamari	101
77°   Planaltino	97
78°   Guajeru	85
79°   Mirante	85
80°   Nova Itarana	78
81°   Bom Jesus da Serra	59
82°   Irajuba	53
83°   Apuarema	49
84°   Cravolandia	43

## ADMISSÕES

RANKING 10 PRIMEIROS	
MUNICÍPIO	ADMISSÕES
1°   Vitória da Conquista	19.801
2°   Jequié	4.600
3°   Brumado	4.398
4°   Itapetinga	3.037
5°   Guanambi	2.357
6°   Caetite	1.195
7°   Ipiáu	923
8°   Jaguaquara	666
9°   Maracas	605
10°   Caculé	598

RANKING 10 ÚLTIMOS	
MUNICÍPIO	ADMISSÕES
75°   Itaquarema	9
76°   Apuarema	8
77°   Bom Jesus da Serra	7
78°   Guajeru	7
79°   Nova Itarana	7
80°   Lajedo do Tabocal	6
81°   Nova Itarana	6
82°   Ribeirão do Largo	6
83°   Irajuba	4
84°   Cravolandia	1

## DESLIGAMENTOS

RANKING 10 PRIMEIROS	
MUNICÍPIO	DESLIGAMENTOS
1°   Vitória da Conquista	18.625
2°   Jequié	5.574
3°   Brumado	4.871
4°   Itapetinga	3.196
5°   Guanambi	2.257
6°   Caetite	1.109
7°   Itarantim	881
8°   Ipiáu	869
9°   Jaguaquara	578
10°   Caculé	517

RANKING 10 ÚLTIMOS	
MUNICÍPIO	DESLIGAMENTOS
75°   Nova Itarana	8
76°   Sebastião Laranjeira	8
77°   Aiquara	7
78°   Itaquarema	7
79°   Nova Itarana	7
80°   Ribeirão do Largo	6
81°   Apuarema	5
82°   Bom Jesus da Serra	3
83°   Cravolandia	2
84°   Irajuba	1

## SALDO DE EMPREGOS

RANKING 10 PRIMEIROS	
MUNICÍPIO	SALDO
1°   Vitória da Conquista	1.176
2°   Itagiba	322
3°   Itororo	163
4°   Barra do Choca	108
5°   Maracas	108
6°   Guanambi	100
7°   Jaguaquara	88
8°   Caetite	86
9°   Caculé	81
10°   Livramento de Nossa Senhora	63

RANKING 10 ÚLTIMOS	
MUNICÍPIO	SALDO
75°   Tanhacu	-74
76°   Iguai	-129
77°   Macarani	-145
78°   Itapetinga	-159
79°   Maiquinique	-177
80°   Ibicui	-202
81°   Potiragua	-254
82°   Brumado	-473
83°   Itarantim	-497
84°   Jequié	-974



# ANÁLISE DO NOVO CAGED

© 2020. Serviço Brasileiro de Apoio às Micro e Pequenas Empresas - SEBRAE

## TODOS OS DIREITOS RESERVADOS

A reprodução não autorizada desta publicação, no todo ou em parte, constitui violação dos direitos autorais (Lei nº 9.610).

## INFORMAÇÕES E CONTATOS

Serviço Brasileiro de Apoio às Micro e Pequenas Empresas – SEBRAE

Unidade de Gestão Estratégica

Rua Arthur de Azevedo Machado, nº 1225, Edifício Civil Towers,  
Torre Cirrus, 22º andar, Costa Azul, Salvador - BA, 41770-790

Telefone (71) 3320-4518

E-mail: [uge.sebrae@ba.sebrae.com.br](mailto:uge.sebrae@ba.sebrae.com.br)

## PRESIDENTE DO CONSELHO DELIBERATIVO ESTADUAL

Carlos de Souza Andrade

## DIRETORIA DA SUPERINTENDÊNCIA

Jorge Khoury

## DIRETORIA TÉCNICA

Franklin Santos

## DIRETORIA ADMINISTRATIVA E FINANCEIRA

José Cabral

## UNIDADE DE GESTÃO ESTRATÉGICA

GERENTE

Sérgio Cavalcante Gomes

GERENTE ADJUNTA

Isabel de Cássia Santos Ribeiro

EQUIPE TÉCNICA

Fernando Edmar de Oliveira Silva

Ludmila Ribeiro Cruz Santos

Amanda dos Santos Medeiros (Terceirizada)

