



ESTATÍSTICAS MENSAS DO EMPREGO FORMAL

ANÁLISE DO NOVO CAGED

Abril/2021

BRASIL | REGIÃO NORDESTE | BAHIA | REGIONAIS



MUDANÇAS DO NOVO CAGED

O Ministério da Economia identificou a falta de prestação das informações sobre admissões e demissões por parte das empresas, o que inviabilizou a consolidação dos dados do Cadastro Geral de Empregados e Desempregados (Caged).

A partir de janeiro de 2020, o uso do Sistema do Caged foi substituído pelo Sistema de Escrituração Digital das Obrigações Fiscais, Previdenciárias e Trabalhistas (eSocial) para parte das empresas. Permanece a obrigatoriedade de envio das informações por meio do Caged apenas para órgãos públicos e organizações internacionais que contratam celetistas. Embora a maior parte das empresas esteja obrigada a declarar o eSocial, muitas deixaram de prestar informações de desligamentos a este sistema. Para viabilizar a divulgação das estatísticas do emprego formal durante esse período de transição, foi feita a imputação de dados de outras fontes.

O Novo Caged é composto por informações captadas dos sistemas eSocial, Caged e Empregador Web. O eSocial foi instituído pelo Decreto nº 8.373, de 11 de dezembro de 2014, com o objetivo de unificar e simplificar a prestação de informações relativas a trabalhadores e empresas, bem como o cumprimento de obrigações fiscais, previdenciárias e trabalhistas. Quanto ao Empregador Web, é um sistema de uso obrigatório para o preenchimento de Requerimento de Seguro-Desemprego/Comunicação de Dispensa de trabalhadores dispensados involuntariamente de pessoa jurídica ou pessoa física a ela equiparada.



INTRODUÇÃO

Após o NOVO CAGED e com o objetivo de dar continuidade ao acompanhamento da geração de empregos no Brasil, por meio da publicação deste relatório, o Sebrae Bahia formulou mudanças na metodologia e na elaboração do mesmo.

Os novos dados são apresentados nos níveis de BRASIL, região NORDESTE, BAHIA e REGIONAIS do SEBRAE/BA, apresentando resultados por períodos, atividades econômicas e por município, permitindo o acompanhamento das admissões, desligamentos e saldo de empregos formais durante o período de análise.

Os dados referentes aos valores acumulados deste relatório são iguais a soma dos meses do ano, pois os dados do NOVO CAGED foram coletados com ajustes.



BRASIL

- ▶ No resultado geral do BRASIL, o saldo de empregos foi de 957.889;
- ▶ A atividade econômica com melhor resultado foi SERVIÇOS (saldo de 400.455) e a atividade com pior resultado foi AGRONEGÓCIO (saldo de 72.109);
- ▶ Em relação às regiões brasileiras, todas obtiveram saldo positivo, sendo a região SUDESTE (455.480) com o melhor resultado e a região NORTE (36.760) com o pior resultado;
- ▶ No nível dos estados, 25 apresentaram saldo positivo: melhor resultado para SÃO PAULO (284.942) e pior resultado para ALAGOAS (-12.733);
- ▶ Entre as capitais dos estados, todas apresentaram saldo positivo, sendo os extremos SÃO PAULO/SP (111.844) com o melhor saldo e BELÉM/PA (403) com o pior saldo;
- ▶ Entre os 5.570 municípios brasileiros, 4.327 (78%) apresentaram saldo positivo. No ranking, SAO PAULO/SP (111.844) apresenta o melhor resultado e MATAO/SP (-3.659) o pior resultado.

REGIÃO NORDESTE

- ▶ No resultado geral da região NORDESTE o saldo de empregos foi de 88.576, ocupando a 4ª colocação entre as 5 regiões brasileiras;
- ▶ A atividade econômica com melhor resultado foi SERVIÇOS (saldo de 16.102) e a atividade com pior resultado foi INDÚSTRIA (saldo de -3.660);
- ▶ No nível dos estados, 7 apresentaram saldo positivo: melhor resultado para BAHIA (52.362) e pior resultado para ALAGOAS (-12.733);
- ▶ Entre as capitais dos estados, foram 9 com saldo positivo, sendo os extremos SALVADOR/BA (12.275) com o melhor saldo e ARACAJU/SE (1.701) com o pior saldo;
- ▶ Entre os 1.794 municípios da região, 1.228 (68%) apresentaram saldo positivo. No ranking, SALVADOR/BA (12.275) apresenta o melhor resultador e RIO LARGO/AL (-3.462) o pior resultado.



CONSIDERANDO OS SALDOS ACUMULADOS NO ANO 2021

BAHIA

- ▶ No resultado geral da BAHIA, o saldo de empregos foi de 52.362, ocupando a 1ª colocação entre os 9 estados da região NORDESTE e a 6ª colocação entre os 27 estados do BRASIL;
- ▶ Foram registradas 236.525 ADMISSÕES (1º na região NORDESTE e 7º no BRASIL) e 184.163 DESLIGAMENTOS (1º na região NORDESTE e 7º no BRASIL);
- ▶ A atividade econômica com melhor resultado foi SERVIÇOS (saldo de 4.761) e a atividade com pior resultado foi CONSTRUÇÃO (saldo de 796);
- ▶ Na capital, SALVADOR, foram registradas 72.957 ADMISSÕES e 60.682 DESLIGAMENTOS. O saldo de empregos formais foi de 12.275. Entre as capitais foi a 6º no BRASIL e 1º na região NORDESTE. Entre os municípios foi o 6º de 5.570 no BRASIL, 1º de 1.794 na região NORDESTE e 1º de 417 no estado da BAHIA;
- ▶ Entre os 417 municípios da BAHIA, 322 (77%) apresentaram saldo positivo. No ranking, SALVADOR (12.275) apresenta o melhor resultador e GOVERNADOR MANGABEIRA (-548) o pior resultado.

REGIONAIS

- ▶ No ACUMULADO de janeiro a abril/2021, entre as Regionais da BAHIA, 10 apresentaram saldo positivo. SALVADOR foi a regional de melhor saldo acumulado (19.712), enquanto que JACOBINA foi a regional com pior saldo acumulado de empregos formais (824).
- ▶ Apenas considerando o MÊS de ABRIL/2021, entre as Regionais da BAHIA, 9 apresentaram saldo positivo. SALVADOR foi a regional de melhor saldo no MÊS (4.049), enquanto que ILHÉUS foi a regional com pior saldo de empregos formais no MÊS (-74).
- ▶ Os municípios de melhor saldo acumulado em cada Regional foram: BARREIRAS (1º | Luis Eduardo Magalhaes, 1964), FEIRA DE SANTANA (1º | Feira de Santana, 2907), ILHÉUS (1º | Itabuna, 404), IRECÊ (1º | Mucuge, 653), JACOBINA (1º | Orolândia, 261), JUAZEIRO (1º | Juazeiro, 1314), SALVADOR (1º | Salvador, 12275), SANTO ANTÔNIO DE JESUS (1º | Santo Antonio de Jesus, 664), TEIXEIRA DE FREITAS (1º | Medeiros Neto, 1422), VITÓRIA DA CONQUISTA (1º | Vitoria da Conquista, 2921).



SUMÁRIO

7	BRASIL
24	REGIÃO NORDESTE
33	BAHIA
43	UR SALVADOR
45	UR BARREIRAS
47	UR FEIRA DE SANTANA
49	UR ILHÉUS
51	UR JACOBINA
53	UR JUAZEIRO
55	UR SANTO ANTÔNIO DE JESUS
57	UR IRECÊ
59	UR TEIXEIRA DE FREITAS
61	UR VITÓRIA DA CONQUISTA



ANÁLISE DO NOVO CAGED

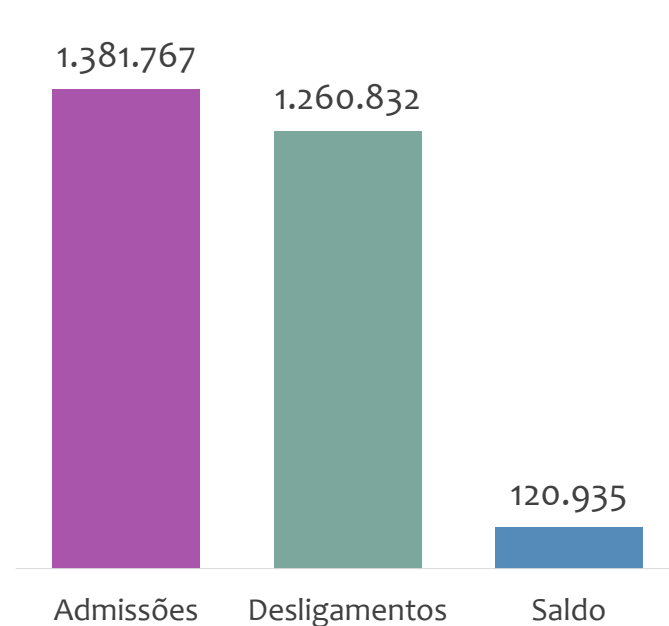
BRASIL

ESTATÍSTICAS MENSAS DO EMPREGO FORMAL

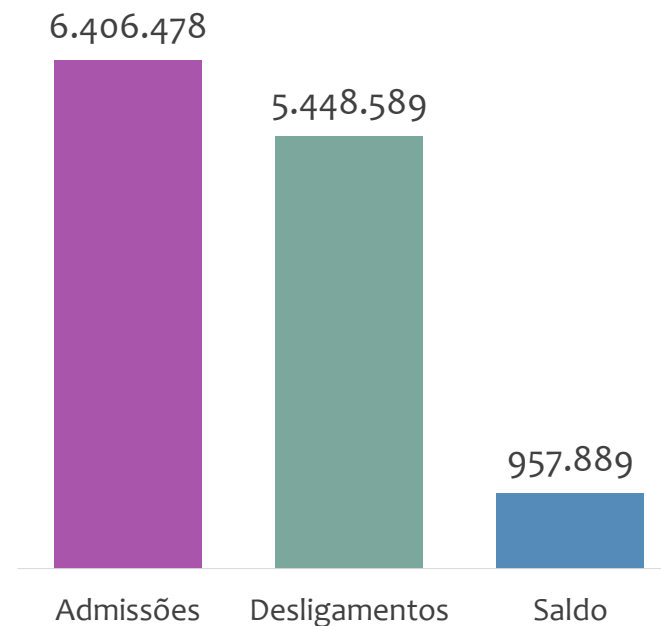


ADMISSÕES, DESLIGAMENTOS E SALDO NO MÊS ATUAL E ACUMULADO E ESTOQUE ATUAL

Admissões, desligamentos e saldo de empregos formais, BRASIL, ABRIL/2021



Admissões, desligamentos e saldo de empregos formais, BRASIL, ACUMULADO 2021



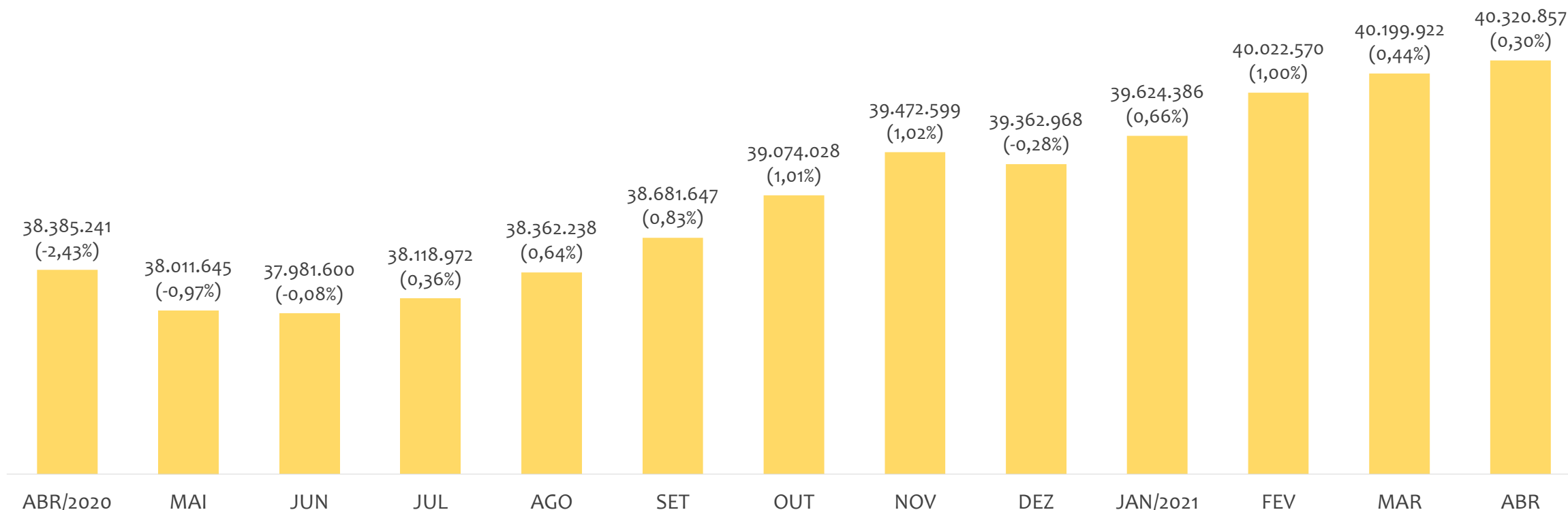
Estoque de empregos e variação relativa, BRASIL, ABRIL/2021



No BRASIL, no mês de ABRIL/2021, o saldo de empregos formais foi de 120.935. O saldo ACUMULADO no ano (janeiro a abril) foi de 957.889. Neste mesmo período ACUMULADO, o total de admissões e de desligamentos foram, respectivamente, 6.406.478 e 5.448.589. O ESTOQUE de empregos no ano é de 40.320.857, crescimento de 0,30% em relação ao mês anterior.

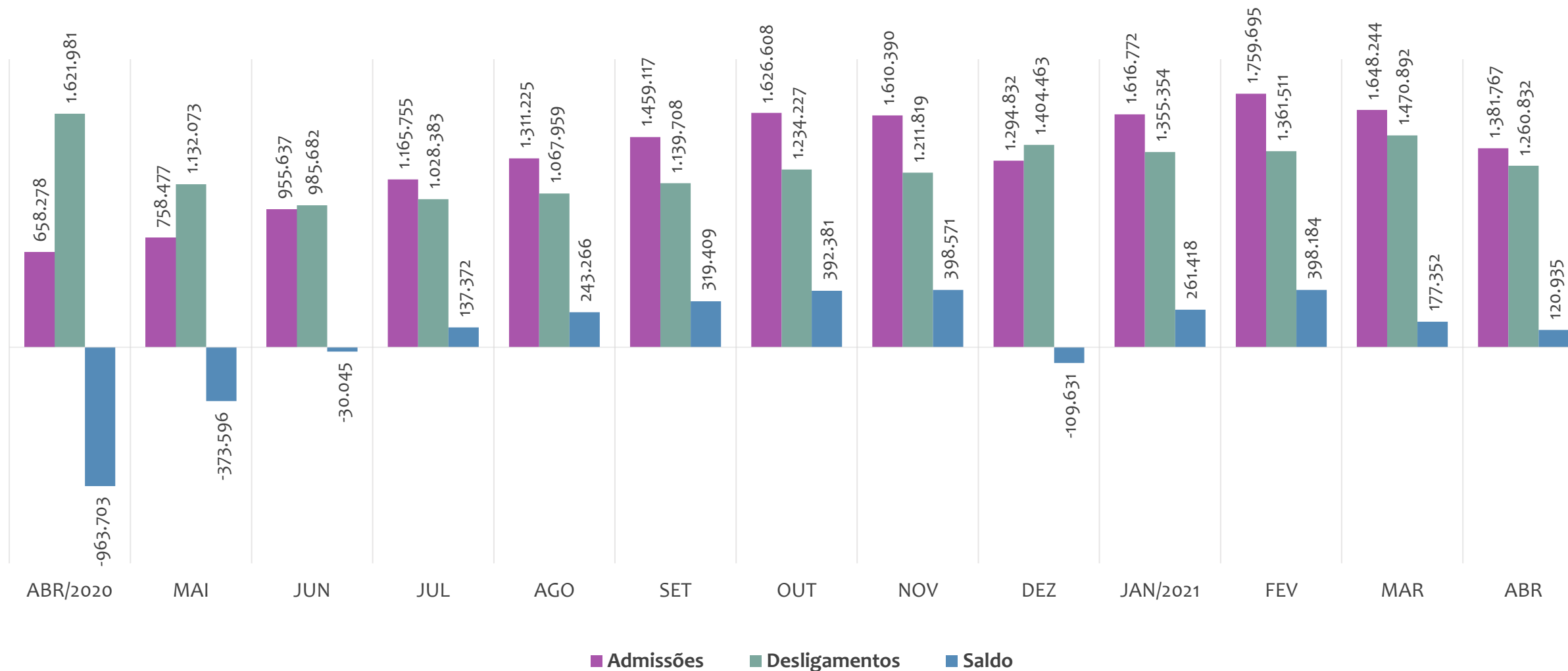


Estoque de empregos e variação relativa em relação ao mês anterior, BRASIL, ÚLTIMOS 13 MESES

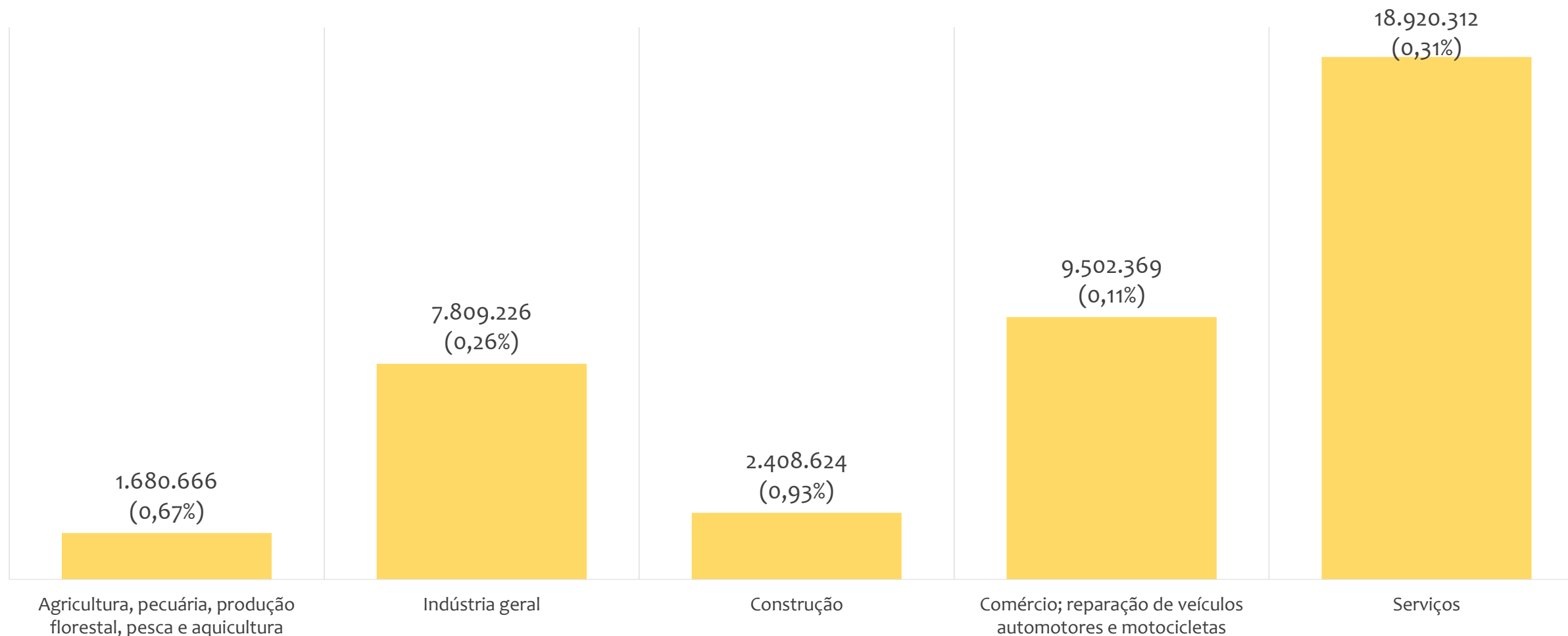


O estoque de empregos formais se refere ao total de contratos de trabalho vigentes no período analisado. A variação relativa é o percentual de aumento ou redução do estoque em relação ao período anterior.

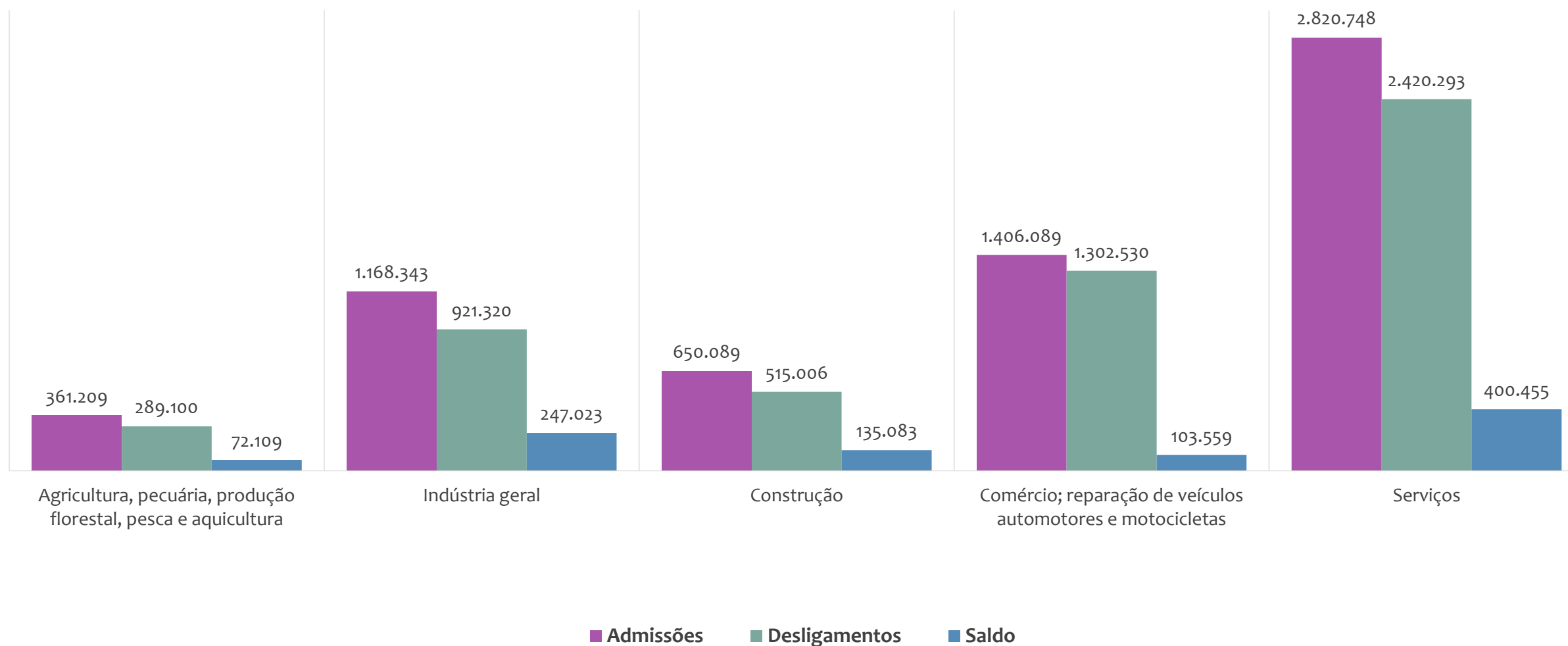
Admissões, desligamentos e saldo de empregos formais, BRASIL, ÚLTIMOS 13 MESES



Estoque de empregos e variação relativa em relação ao mês anterior por atividade econômica, BRASIL, ABRIL/2021

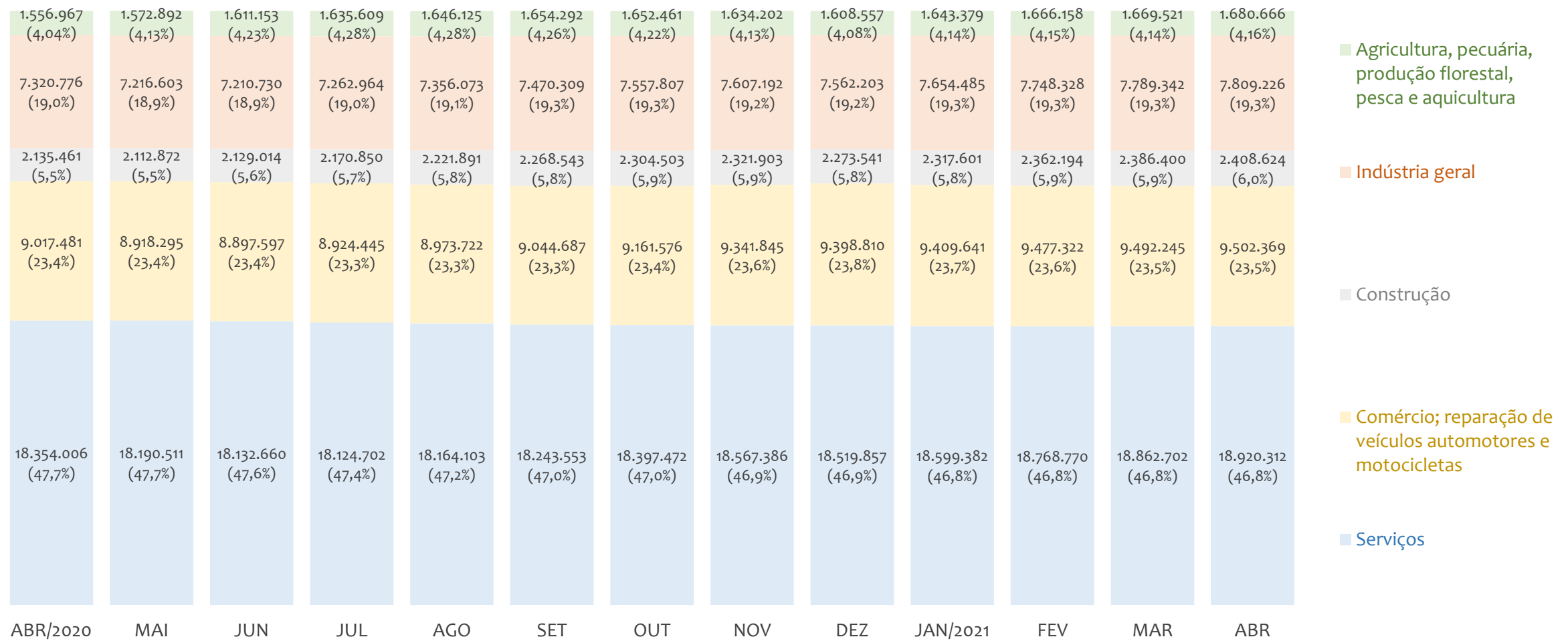


Admissões, desligamentos e saldo de empregos formais por atividade econômica, BRASIL, ACUMULADO 2021



ESTOQUE DE EMPREGOS MENSAL POR ATIVIDADE ECONÔMICA

Participação do estoque de empregos das atividades econômicas, BRASIL, ÚLTIMOS 13 MESES



Saldo de empregos formais por atividade econômica, BRASIL, ÚLTIMOS 13 MESES

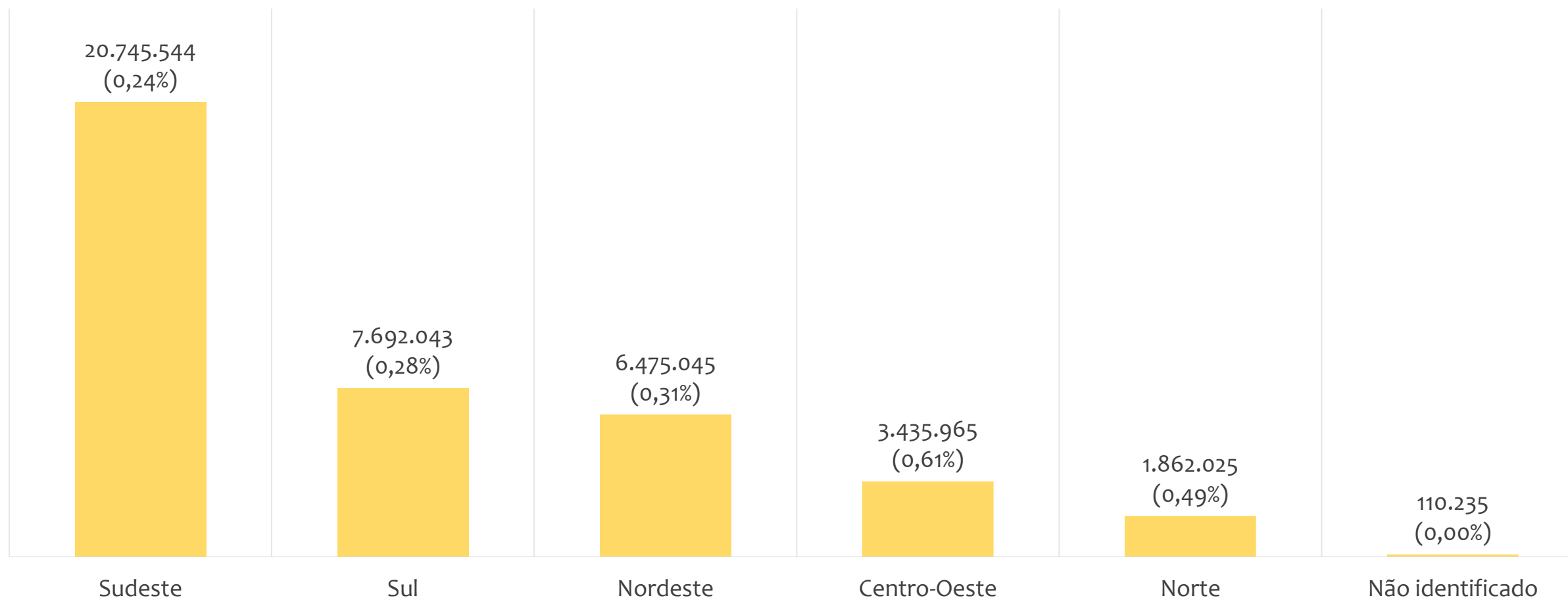


■ Agricultura, pecuária, produção florestal, pesca e aquicultura
■ Construção
■ Serviços

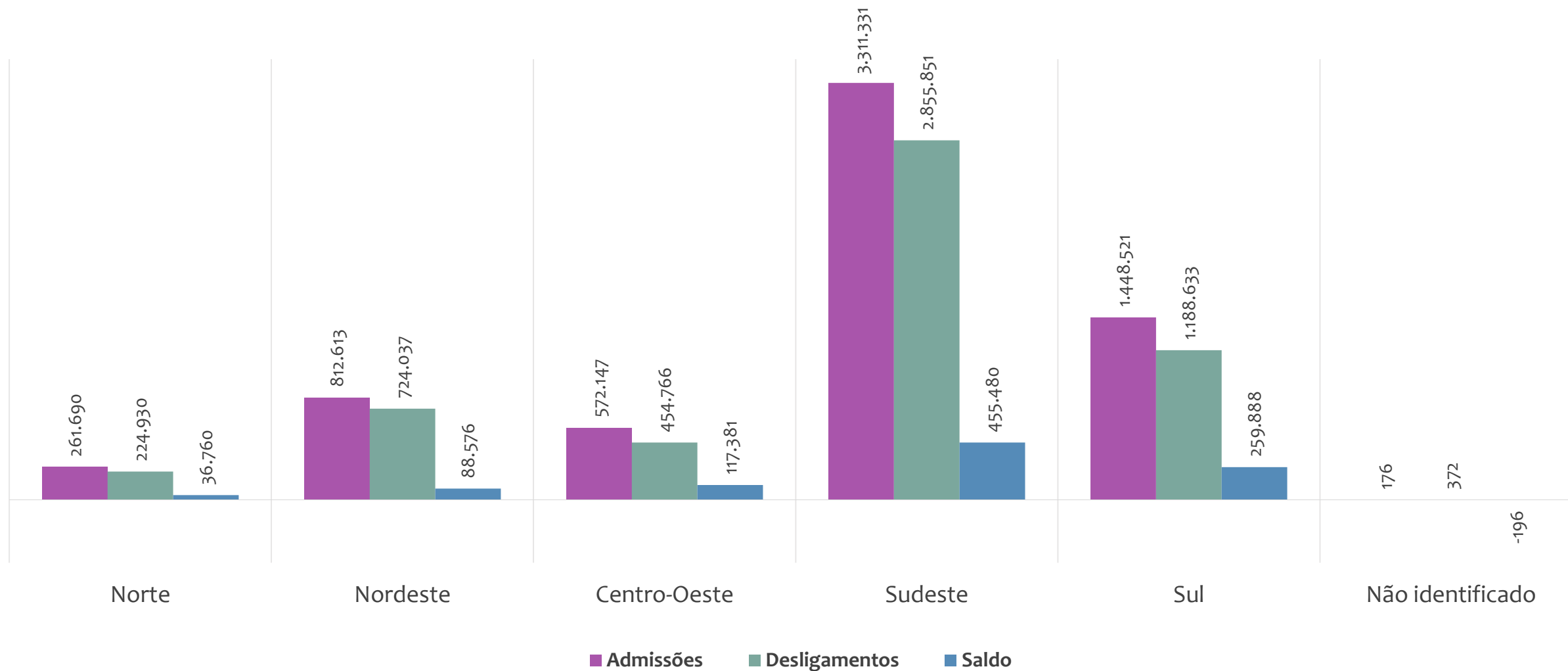
■ Indústria geral
■ Comércio; reparação de veículos automotores e motocicletas



Estoque de empregos e variação relativa em relação ao mês anterior, BRASIL por REGIÃO, ABRIL/2021

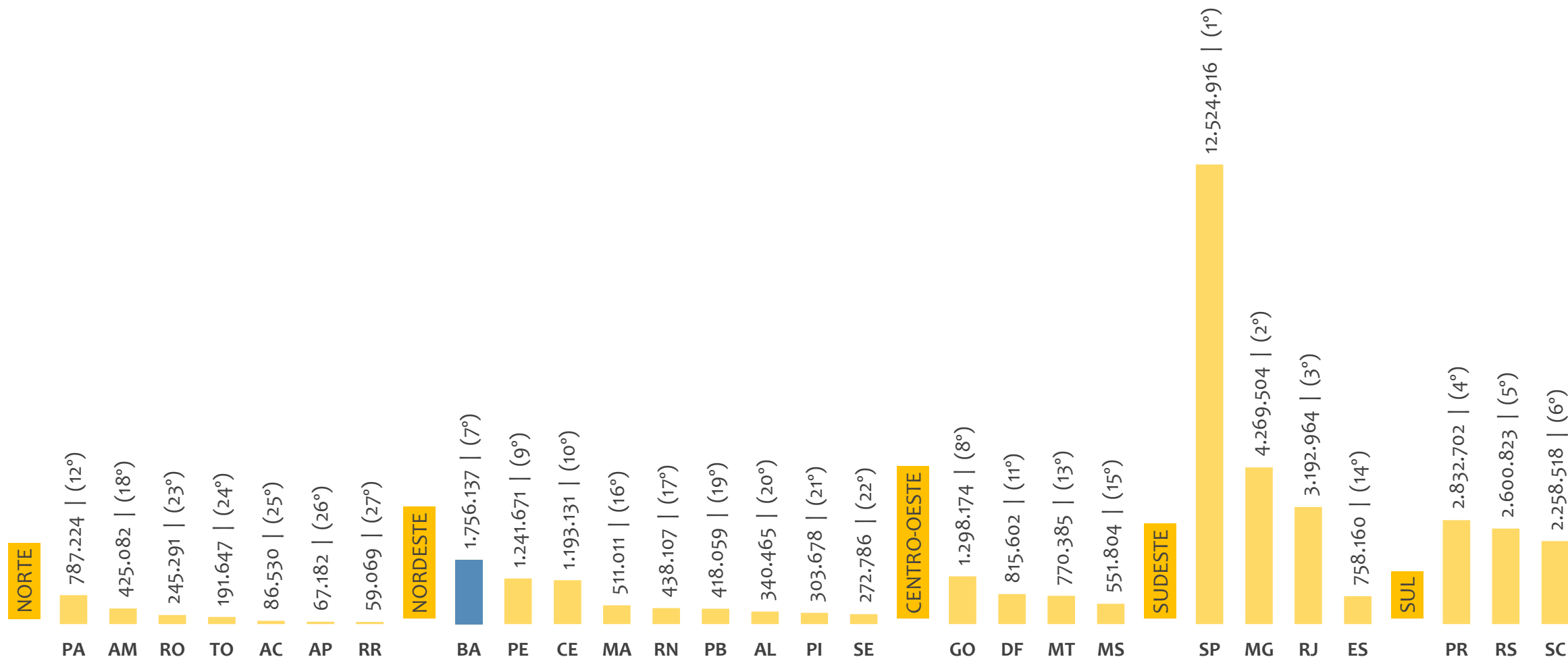


Admissões, desligamentos e saldo de empregos formais, BRASIL por REGIÃO, ACUMULADO 2021



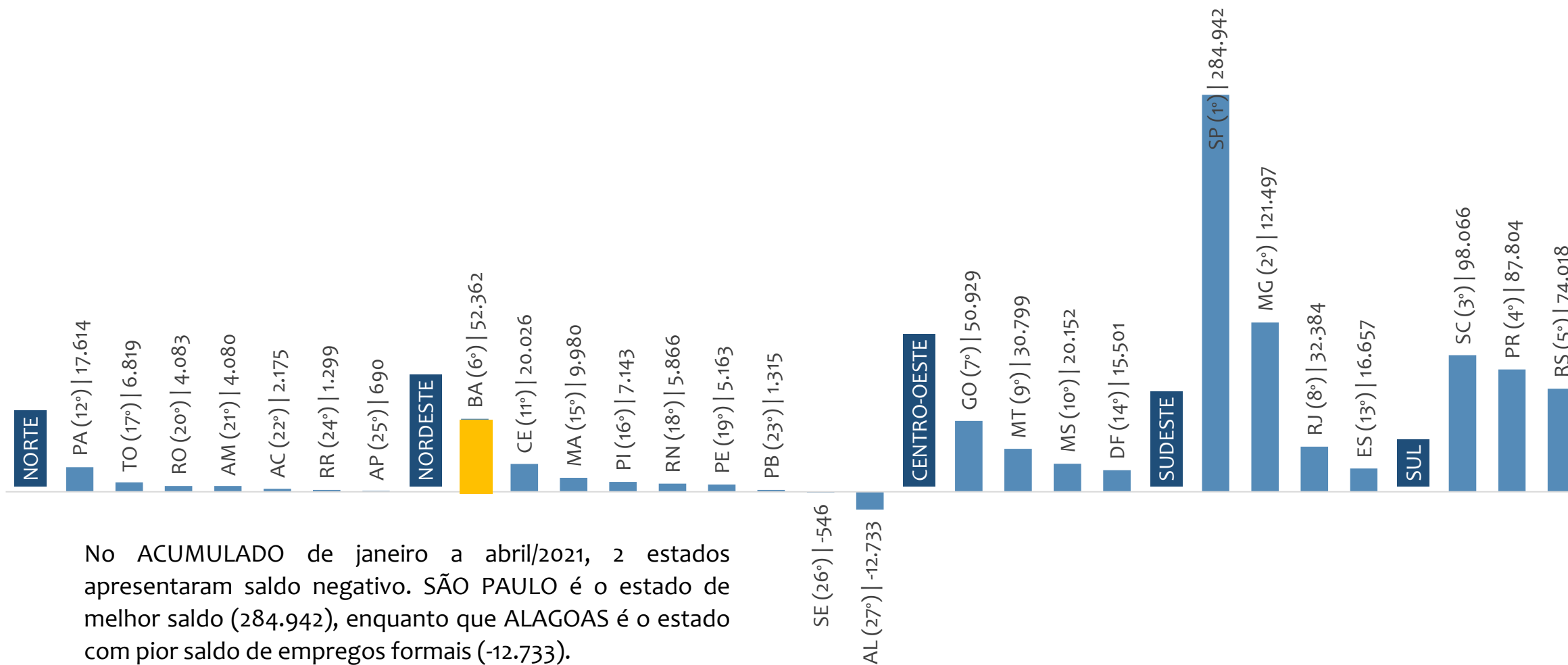
ESTOQUE DE EMPREGOS ATUAL POR ESTADO E REGIÃO

Estoque de empregos, BRASIL por ESTADO e REGIÃO, ABRIL/2021



SALDO ACUMULADO NO ANO POR ESTADO E REGIÃO

Saldo de empregos formais, BRASIL por ESTADO e REGIÃO, ACUMULADO 2021



No ACUMULADO de janeiro a abril/2021, 2 estados apresentaram saldo negativo. SÃO PAULO é o estado de melhor saldo (284.942), enquanto que ALAGOAS é o estado com pior saldo de empregos formais (-12.733).



ESTOQUE ATUAL, ADMISSÕES, DESLIGAMENTOS E SALDO ACUMULADOS NO ANO POR ESTADO

ESTADO	ESTOQUE
1° São Paulo	12.524.916
2° Minas Gerais	4.269.504
3° Rio de Janeiro	3.192.964
4° Paraná	2.832.702
5° Rio Grande do Sul	2.600.823
6° Santa Catarina	2.258.518
7° Bahia	1.756.137
8° Goiás	1.298.174
9° Pernambuco	1.241.671
10° Ceará	1.193.131
11° Distrito Federal	815.602
12° Pará	787.224
13° Mato Grosso	770.385
14° Espírito Santo	758.160
15° Mato Grosso do Sul	551.804
16° Maranhão	511.011
17° Rio Grande do Nor	438.107
18° Amazonas	425.082
19° Paraíba	418.059
20° Alagoas	340.465
21° Piauí	303.678
22° Sergipe	272.786
23° Rondônia	245.291
24° Tocantins	191.647
25° Acre	86.530
26° Amapá	67.182
27° Roraima	59.069

ESTADO	ADMISSÕES
1° São Paulo	2.113.638
2° Minas Gerais	689.218
3° Paraná	515.890
4° Santa Catarina	494.620
5° Rio Grande do Sul	438.011
6° Rio de Janeiro	384.444
7° Bahia	236.525
8° Goiás	228.571
9° Mato Grosso	151.322
10° Ceará	150.989
11° Pernambuco	147.563
12° Espírito Santo	124.031
13° Pará	112.982
14° Distrito Federal	101.184
15° Mato Grosso do Sul	91.070
16° Maranhão	63.847
17° Rio Grande do Nor	58.496
18° Amazonas	55.487
19° Paraíba	50.628
20° Alagoas	38.452
21° Piauí	36.411
22° Rondônia	36.354
23° Sergipe	29.702
24° Tocantins	28.287
25° Acre	10.906
26° Roraima	9.992
27° Amapá	7.682

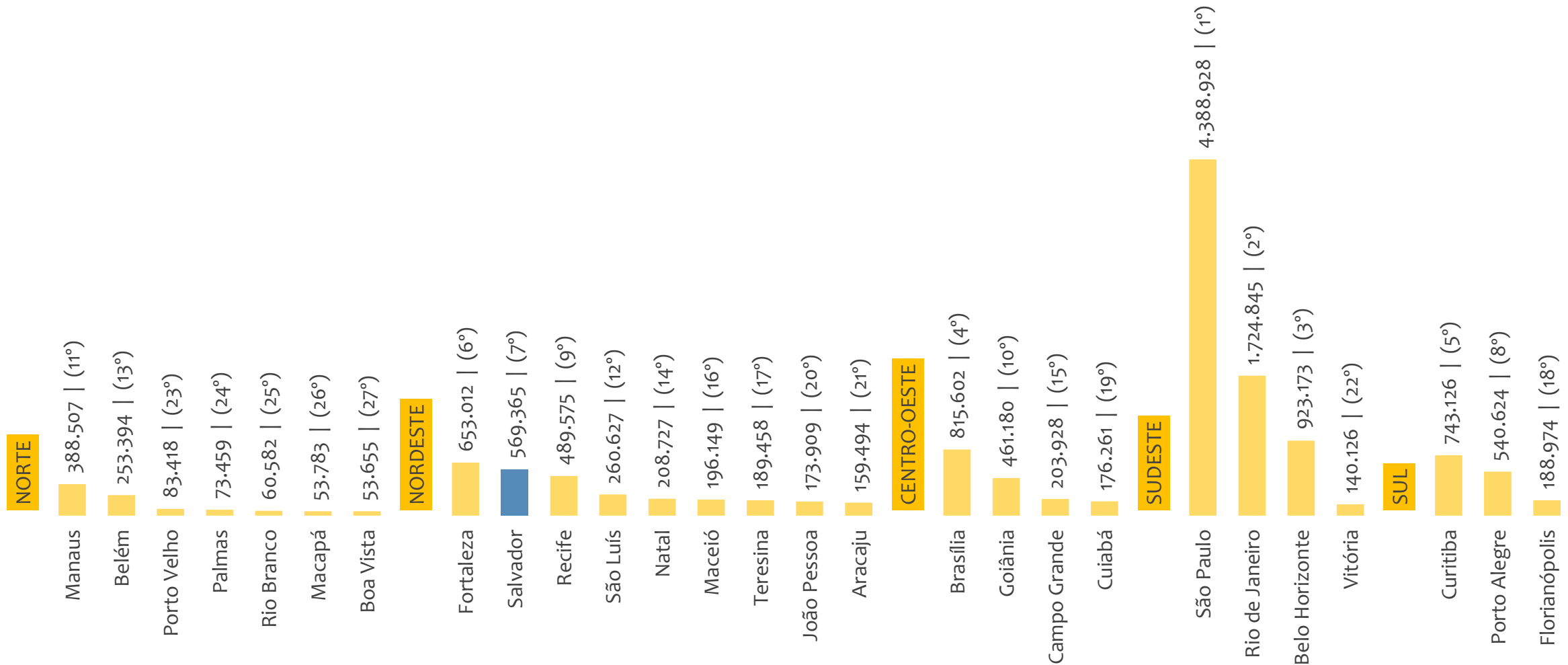
ESTADO	DESLIGAMENTOS
1° São Paulo	1.828.696
2° Minas Gerais	567.721
3° Paraná	428.086
4° Santa Catarina	396.554
5° Rio Grande do Sul	363.993
6° Rio de Janeiro	352.060
7° Bahia	184.163
8° Goiás	177.642
9° Pernambuco	142.400
10° Ceará	130.963
11° Mato Grosso	120.523
12° Espírito Santo	107.374
13° Pará	95.368
14° Distrito Federal	85.683
15° Mato Grosso do Sul	70.918
16° Maranhão	53.867
17° Rio Grande do Nor	52.630
18° Amazonas	51.407
19° Alagoas	51.185
20° Paraíba	49.313
21° Rondônia	32.271
22° Sergipe	30.248
23° Piauí	29.268
24° Tocantins	21.468
25° Acre	8.731
26° Roraima	8.693
27° Amapá	6.992

ESTADO	SALDO
1° São Paulo	284.942
2° Minas Gerais	121.497
3° Santa Catarina	98.066
4° Paraná	87.804
5° Rio Grande do Sul	74.018
6° Bahia	52.362
7° Goiás	50.929
8° Rio de Janeiro	32.384
9° Mato Grosso	30.799
10° Mato Grosso do Sul	20.152
11° Ceará	20.026
12° Pará	17.614
13° Espírito Santo	16.657
14° Distrito Federal	15.501
15° Maranhão	9.980
16° Piauí	7.143
17° Tocantins	6.819
18° Rio Grande do Nor	5.866
19° Pernambuco	5.163
20° Rondônia	4.083
21° Amazonas	4.080
22° Acre	2.175
23° Paraíba	1.315
24° Roraima	1.299
25° Amapá	690
26° Sergipe	-546
27° Alagoas	-12.733



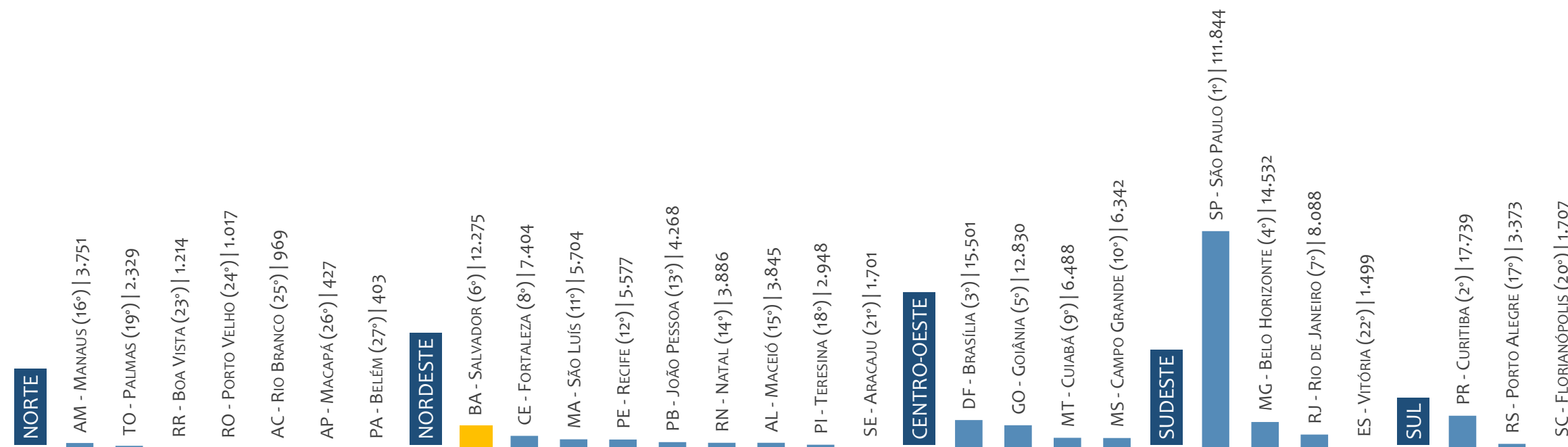
ESTOQUE DE EMPREGOS ATUAL POR CAPITAL E REGIÃO

Estoque de empregos, BRASIL por CAPITAL e REGIÃO, ABRIL/2021



SALDO ACUMULADO NO ANO POR CAPITAL E REGIÃO

Saldo de empregos formais, BRASIL por CAPITAL e REGIÃO, ACUMULADO 2021



No ACUMULADO de janeiro a abril/2021, os capitais apresentaram saldo negativo. SÃO PAULO é a capital de melhor saldo (111.844), enquanto que BELÉM é a capital com pior saldo de empregos formais (403).



ESTOQUE ATUAL, ADMISSÕES, DESLIGAMENTOS E SALDO ACUMULADOS NO ANO POR CAPITAL

CAPITAL	ESTOQUE
1° São Paulo	4.388.928
2° Rio de Janeiro	1.724.845
3° Belo Horizonte	923.173
4° Brasília	815.602
5° Curitiba	743.126
6° Fortaleza	653.012
7° Salvador	569.365
8° Porto Alegre	540.624
9° Recife	489.575
10° Goiânia	461.180
11° Manaus	388.507
12° São Luís	260.627
13° Belém	253.394
14° Natal	208.727
15° Campo Grande	203.928
16° Maceió	196.149
17° Teresina	189.458
18° Florianópolis	188.974
19° Cuiabá	176.261
20° João Pessoa	173.909
21° Aracaju	159.494
22° Vitória	140.126
23° Porto Velho	83.418
24° Palmas	73.459
25° Rio Branco	60.582
26° Macapá	53.783
27° Boa Vista	53.655

CAPITAL	ADMISSÕES
1° São Paulo	842.023
2° Rio de Janeiro	195.932
3° Curitiba	144.784
4° Belo Horizonte	142.568
5° Brasília	101.184
6° Fortaleza	80.416
7° Goiânia	76.729
8° Salvador	72.957
9° Porto Alegre	71.804
10° Recife	54.044
11° Manaus	51.966
12° Campo Grande	35.108
13° Florianópolis	32.881
14° Cuiabá	30.913
15° São Luís	30.845
16° Belém	30.473
17° Natal	25.542
18° João Pessoa	23.409
19° Teresina	21.630
20° Maceió	21.384
21° Vitória	21.049
22° Aracaju	17.558
23° Porto Velho	10.867
24° Palmas	10.272
25° Boa Vista	9.171
26° Rio Branco	7.822
27° Macapá	6.188

CAPITAL	DESLIGAMENTOS
1° São Paulo	730.179
2° Rio de Janeiro	187.844
3° Belo Horizonte	128.036
4° Curitiba	127.045
5° Brasília	85.683
6° Fortaleza	73.012
7° Porto Alegre	68.431
8° Goiânia	63.899
9° Salvador	60.682
10° Recife	48.467
11° Manaus	48.215
12° Florianópolis	31.174
13° Belém	30.070
14° Campo Grande	28.766
15° São Luís	25.141
16° Cuiabá	24.425
17° Natal	21.656
18° Vitória	19.550
19° João Pessoa	19.141
20° Teresina	18.682
21° Maceió	17.539
22° Aracaju	15.857
23° Porto Velho	9.850
24° Boa Vista	7.957
25° Palmas	7.943
26° Rio Branco	6.853
27° Macapá	5.761

CAPITAL	SALDO
1° São Paulo	111.844
2° Curitiba	17.739
3° Brasília	15.501
4° Belo Horizonte	14.532
5° Goiânia	12.830
6° Salvador	12.275
7° Rio de Janeiro	8.088
8° Fortaleza	7.404
9° Cuiabá	6.488
10° Campo Grande	6.342
11° São Luís	5.704
12° Recife	5.577
13° João Pessoa	4.268
14° Natal	3.886
15° Maceió	3.845
16° Manaus	3.751
17° Porto Alegre	3.373
18° Teresina	2.948
19° Palmas	2.329
20° Florianópolis	1.707
21° Aracaju	1.701
22° Vitória	1.499
23° Boa Vista	1.214
24° Porto Velho	1.017
25° Rio Branco	969
26° Macapá	427
27° Belém	403



ESTOQUE ATUAL, ADMISSÕES, DESLIGAMENTOS E SALDO ACUMULADOS NO ANO POR MUNICÍPIO

ESTOQUE

RANKING 10 PRIMEIROS	
MUNICÍPIO	ESTOQUE
1° SP-Sao Paulo	4.388.928
2° RJ-Rio de Janeiro	1.724.845
3° MG-Belo Horizonte	923.173
4° DF-Brasília	815.602
5° PR-Curitiba	743.126
6° CE-Fortaleza	653.012
7° BA-Salvador	569.365
8° RS-Porto Alegre	540.624
9° PE-Recife	489.575
10° GO-Goiania	461.180

RANKING 10 ÚLTIMOS	
MUNICÍPIO	ESTOQUE
5561° PB-Curral Velho	3
5562° PB-Emas	3
5563° PI-Paqueta	3
5564° MA-Porto Rico	2
5565° PB-Santa Ines	2
5566° PB-Serra Grande	2
5567° PI-Santo Antoni	2
5568° PB-Areia de Bar	1
5569° PB-Sao Jose do	0
5570° RN-Coronel Joa	-18

ADMISSÕES

RANKING 10 PRIMEIROS	
MUNICÍPIO	ADMISSÕES
1° SP-Sao Paulo	842.023
2° RJ-Rio de Janeiro	195.932
3° PR-Curitiba	144.784
4° MG-Belo Horizonte	142.568
5° DF-Brasília	101.184
6° CE-Fortaleza	80.416
7° GO-Goiania	76.729
8° BA-Salvador	72.957
9° RS-Porto Alegre	71.804
10° SP-Campinas	62.546

RANKING 10 ÚLTIMOS	
MUNICÍPIO	ADMISSÕES
5561° RS-Ivora	0
5562° SE-Canhoba	0
5563° SE-Cumbe	0
5564° SE-Itabi	0
5565° SE-Pedra Mole	0
5566° TO-Carrasco Bo	0
5567° TO-Juarina	0
5568° TO-Lavandeira	0
5569° TO-Sampaio	0
5570° TO-Sucupira	0

DESLIGAMENTOS

RANKING 10 PRIMEIROS	
MUNICÍPIO	DESLIGAMENTOS
1° SP-Sao Paulo	730.179
2° RJ-Rio de Janeiro	187.844
3° MG-Belo Horizonte	128.036
4° PR-Curitiba	127.045
5° DF-Brasília	85.683
6° CE-Fortaleza	73.012
7° RS-Porto Alegre	68.431
8° GO-Goiania	63.899
9° BA-Salvador	60.682
10° SP-Campinas	55.107

RANKING 10 ÚLTIMOS	
MUNICÍPIO	DESLIGAMENTOS
5561° RN-Venha-Ver	0
5562° RN-Vicosa	0
5563° SE-Canhoba	0
5564° SE-Telha	0
5565° TO-Carrasco Bo	0
5566° TO-Chapada de	0
5567° TO-Crixas do To	0
5568° TO-Lavandeira	0
5569° TO-Santa Terezi	0
5570° TO-Sucupira	0

SALDO DE EMPREGOS

RANKING 10 PRIMEIROS	
MUNICÍPIO	SALDO
1° SP-Sao Paulo	111.844
2° PR-Curitiba	17.739
3° DF-Brasília	15.501
4° MG-Belo Horizonte	14.532
5° GO-Goiania	12.830
6° BA-Salvador	12.275
7° SC-Joinville	9.348
8° RJ-Rio de Janeiro	8.088
9° SP-Barueri	7.845
10° SC-Blumenau	7.777

RANKING 10 ÚLTIMOS	
MUNICÍPIO	SALDO
5561° SE-Laranjeiras	-1.730
5562° AL-Coruripe	-2.284
5563° AL-Sao Jose da	-2.488
5564° SP-Bebedouro	-2.528
5565° PE-Sirinhaem	-2.728
5566° CE-Sobral	-2.744
5567° AL-Sao Miguel c	-2.857
5568° PE-Rio Formosc	-3.120
5569° AL-Rio Largo	-3.462
5570° SP-Matao	-3.659



Região NORDESTE

ESTATÍSTICAS MENSAS DO EMPREGO FORMAL

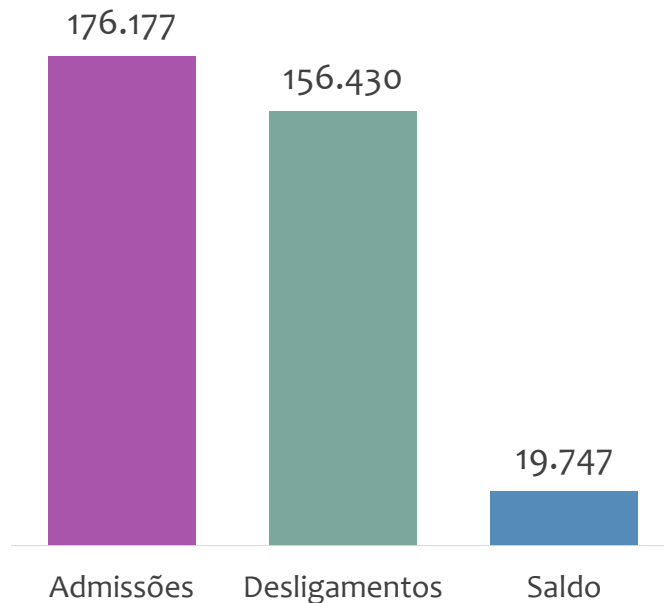


EMPREGO FORMAL | REGIÃO NORDESTE

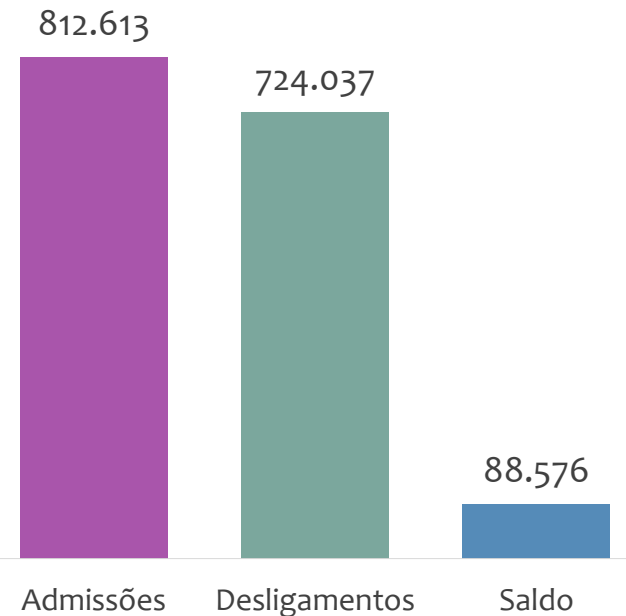
Abril
2021

ADMISSÕES, DESLIGAMENTOS E SALDO NO MÊS ATUAL E ACUMULADO E ESTOQUE ATUAL


Admissões, desligamentos e saldo de empregos formais, região NORDESTE, ABRIL/2021



Admissões, desligamentos e saldo de empregos formais, região NORDESTE, ACUMULADO 2021



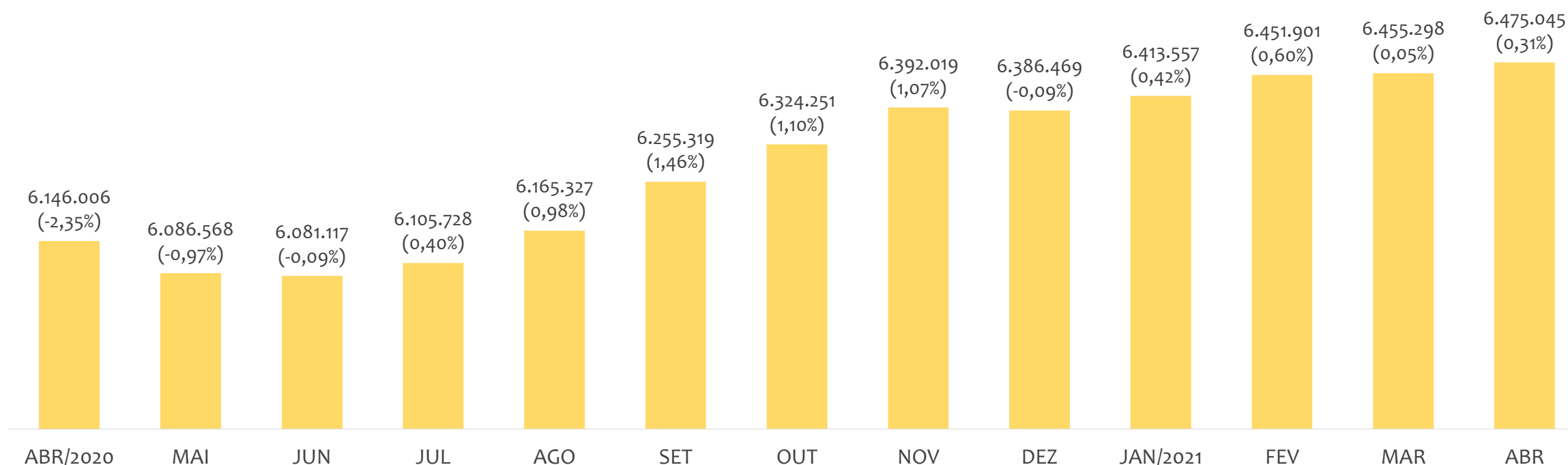
Estoque de empregos e variação relativa, região NORDESTE, ABRIL/2021



Na região NORDESTE, no mês de ABRIL/2021, o saldo de empregos formais foi de 19.747. O saldo ACUMULADO no ano (janeiro a abril) foi de 88.576. Neste mesmo período ACUMULADO, o total de admissões e de desligamentos foram, respectivamente, 812.613 e 724.037. O ESTOQUE de empregos no ano é de 6.475.045, crescimento de 0,31% em relação ao mês anterior.



Estoque de empregos e variação relativa em relação ao mês anterior, região NORDESTE, ÚLTIMOS 13 MESES



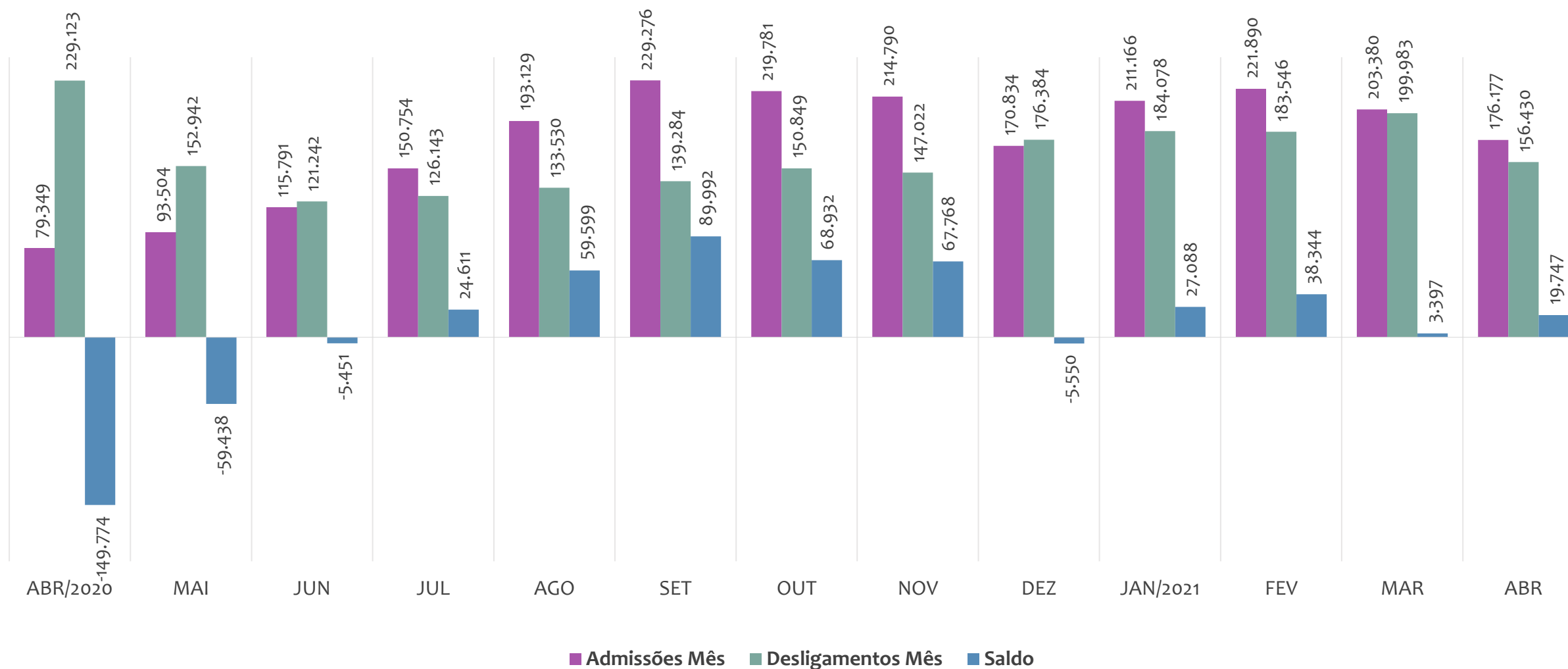
O estoque de empregos formais se refere ao total de contratos de trabalho vigentes no período analisado. A variação relativa é o percentual de aumento ou redução do estoque em relação ao período anterior.

EMPREGO FORMAL | REGIÃO NORDESTE

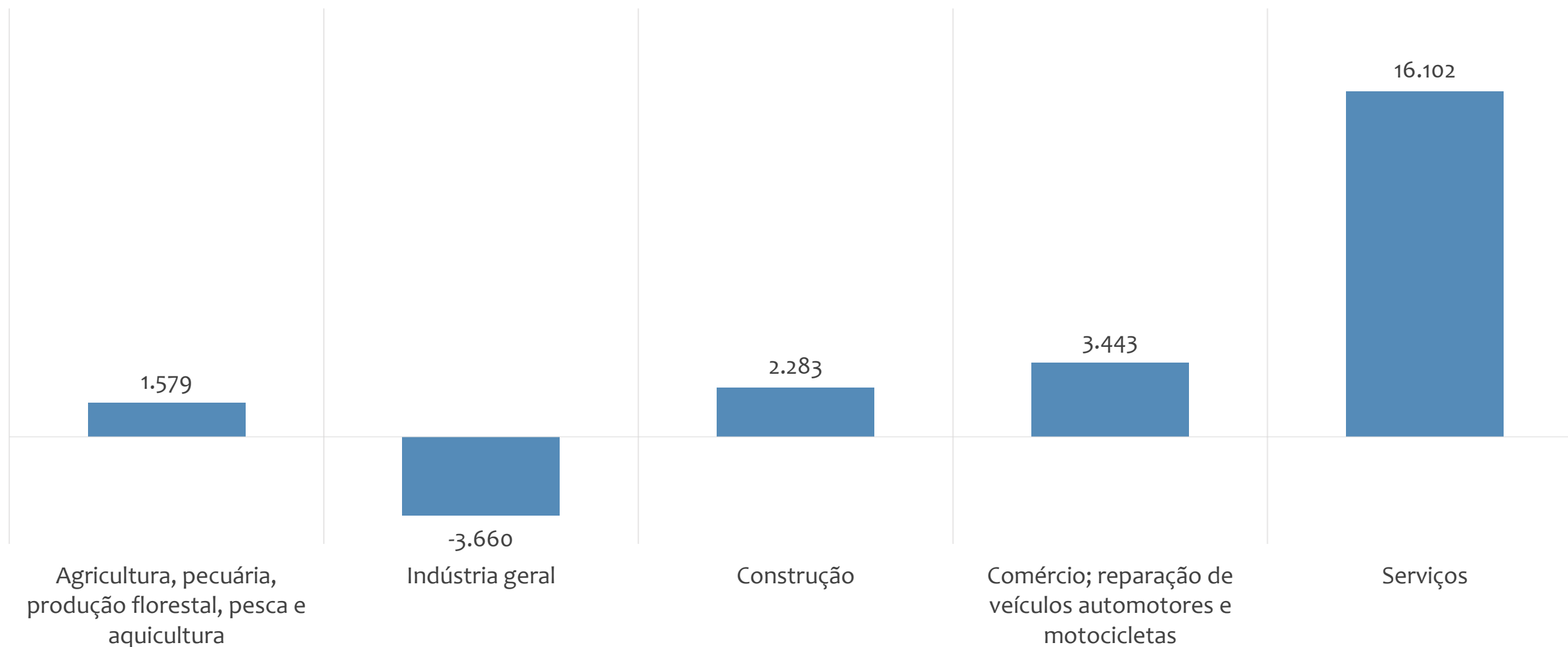
Abril
2021

ADMISSÕES, DESLIGAMENTOS E SALDOS MENSAIS

Admissões, desligamentos e saldo de empregos formais, região NORDESTE, ÚLTIMOS 13 MESES

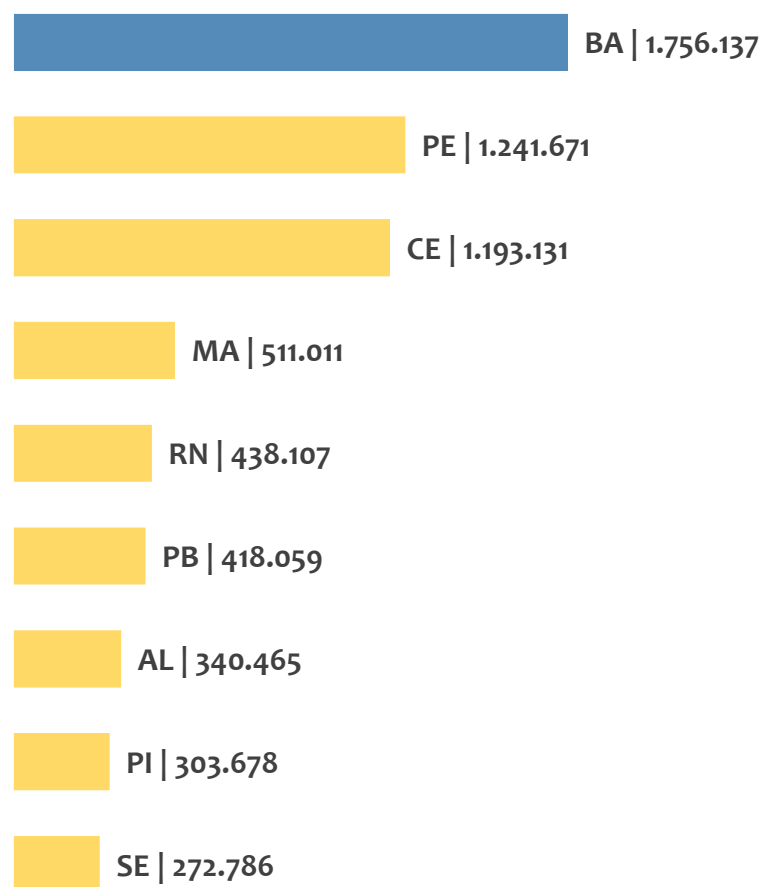


Saldo de empregos formais por atividade econômica, região NORDESTE, em ABRIL/2021

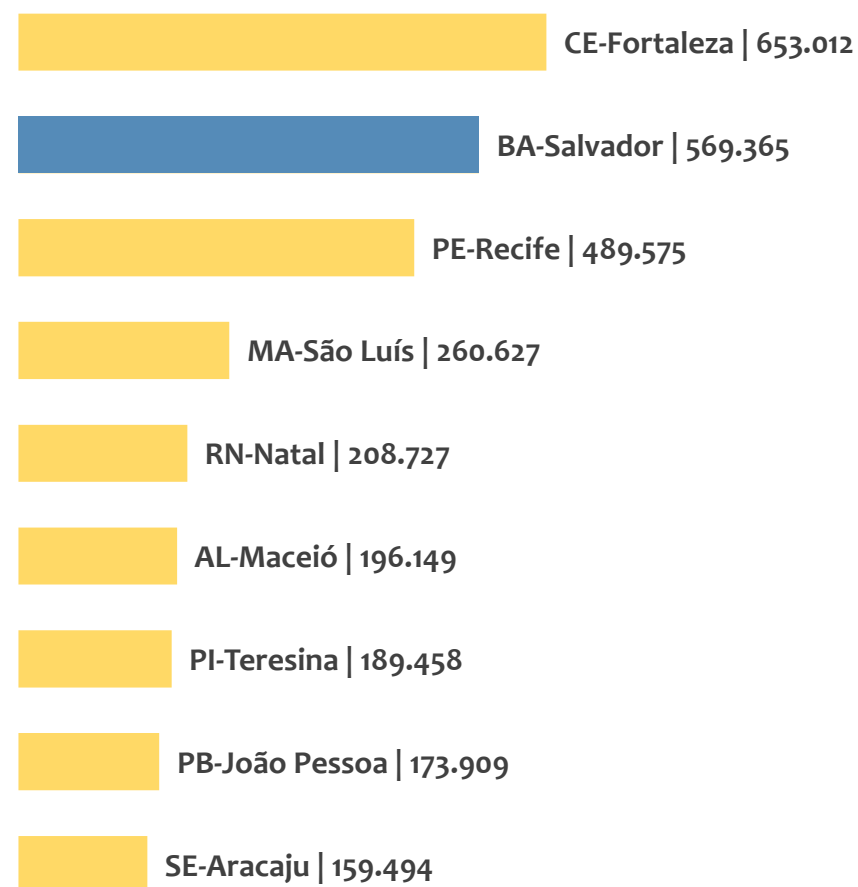


ESTOQUE ATUAL POR ESTADO E POR CAPITAL

Estoque de empregos,
região NORDESTE por ESTADO, ABRIL/2021



Estoque de empregos,
região NORDESTE por CAPITAL, ABRIL/2021

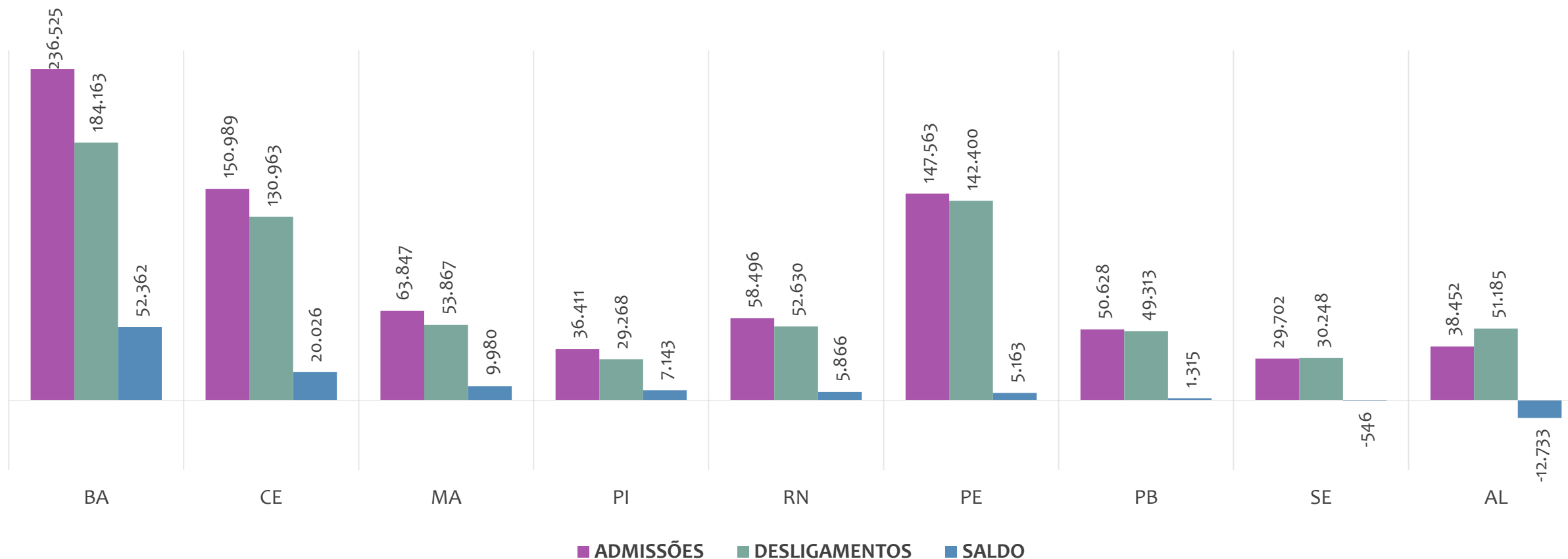


EMPREGO FORMAL | REGIÃO NORDESTE

Abril
2021

ADMISSÕES, DESLIGAMENTOS E SALDO ACUMULADOS NO ANO POR ESTADO

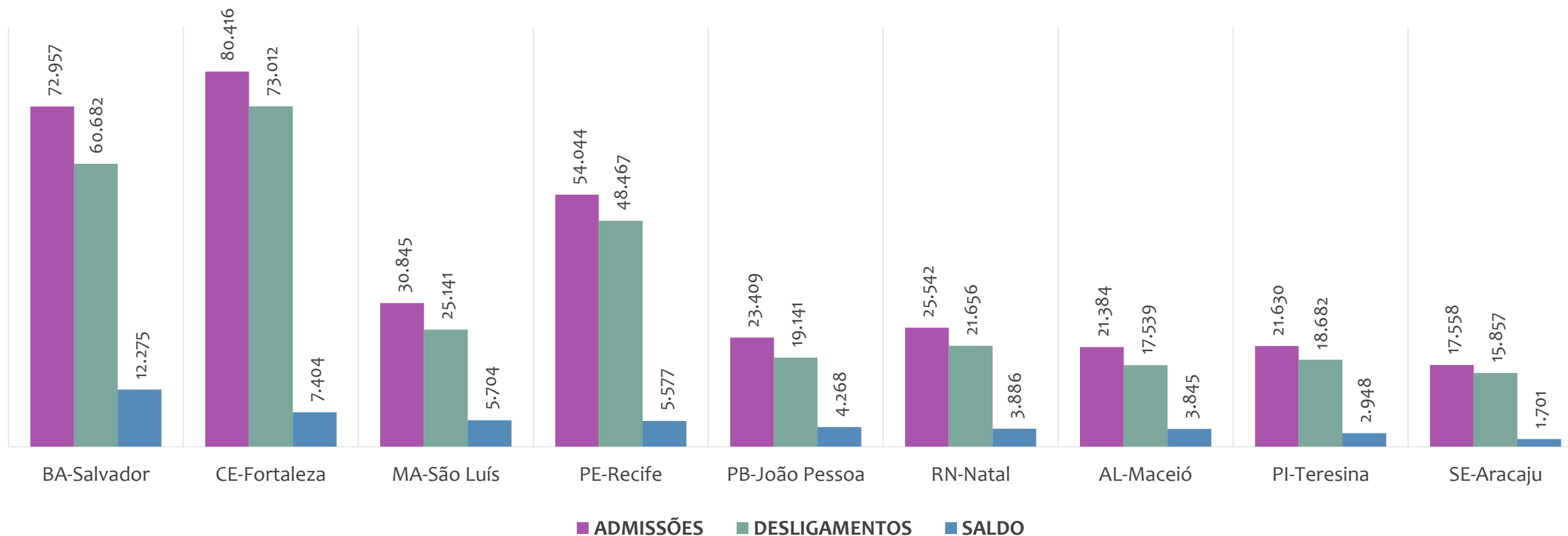
Admissões, desligamentos e saldo de empregos formais, região NORDESTE por ESTADO, ACUMULADO 2021



No ACUMULADO de janeiro a abril/2021, 2 estados da região NORDESTE apresentaram saldo negativo. BAHIA é o estado de melhor saldo (52.362), enquanto que ALAGOAS é o estado com pior saldo de empregos formais (-12.733).



Admissões, desligamentos e saldo de empregos formais, região NORDESTE por CAPITAL, ACUMULADO 2021



No ACUMULADO de janeiro a abril/2021, nenhuma capital da região NORDESTE apresentou saldo negativo. SALVADOR é a capital de melhor saldo (12.275), enquanto que ARACAJU é a capital com pior saldo de empregos formais (1.701).



EMPREGO FORMAL | REGIÃO NORDESTE

Abril
2021

ESTOQUE ATUAL, ADMISSÕES, DESLIGAMENTOS E SALDO ACUMULADOS NO ANO POR MUNICÍPIO

ESTOQUE

RANKING 10 PRIMEIROS	
MUNICÍPIO	ESTOQUE
1° CE-Fortaleza	653.012
2° BA-Salvador	569.365
3° PE-Recife	489.575
4° MA-Sao Luis	260.627
5° RN-Natal	208.727
6° AL-Maceio	196.149
7° PI-Teresina	189.458
8° PB-Joao Pessoa	173.909
9° SE-Aracaju	159.494
10° BA-Feira de Santa	116.051

RANKING 10 ÚLTIMOS	
MUNICÍPIO	ESTOQUE
1785° PB-Curral Velho	3
1786° PB-Emas	3
1787° PI-Paqueta	3
1788° MA-Porto Rico c	2
1789° PB-Santa Ines	2
1790° PB-Serra Grande	2
1791° PI-Santo Antonio	2
1792° PB-Areia de Bara	1
1793° PB-Sao Jose do l	0
1794° RN-Coronel Joac	-18

ADMISSÕES

RANKING 10 PRIMEIROS	
MUNICÍPIO	ADMISSÕES
1° CE-Fortaleza	80.416
2° BA-Salvador	72.957
3° PE-Recife	54.044
4° MA-Sao Luis	30.845
5° RN-Natal	25.542
6° PB-Joao Pessoa	23.409
7° PI-Teresina	21.630
8° AL-Maceio	21.384
9° SE-Aracaju	17.558
10° BA-Lauro de Freit	14.942

RANKING 10 ÚLTIMOS	
MUNICÍPIO	ADMISSÕES
1785° RN-Parana	0
1786° RN-Pedra Preta	0
1787° RN-Riacho de Sa	0
1788° RN-Ruy Barbosa	0
1789° RN-Triunfo Potiç	0
1790° RN-Vicosa	0
1791° SE-Canhoba	0
1792° SE-Cumbe	0
1793° SE-Itabi	0
1794° SE-Pedra Mole	0

DESLIGAMENTOS

RANKING 10 PRIMEIROS	
MUNICÍPIO	DESLIGAMENTOS
1° CE-Fortaleza	73.012
2° BA-Salvador	60.682
3° PE-Recife	48.467
4° MA-Sao Luis	25.141
5° RN-Natal	21.656
6° PB-Joao Pessoa	19.141
7° PI-Teresina	18.682
8° AL-Maceio	17.539
9° SE-Aracaju	15.857
10° BA-Lauro de Freit	12.067

RANKING 10 ÚLTIMOS	
MUNICÍPIO	DESLIGAMENTOS
1785° RN-Monte das C	0
1786° RN-Pedra Preta	0
1787° RN-Riacho da Cr	0
1788° RN-Riacho de Sa	0
1789° RN-Rodolfo Feri	0
1790° RN-Triunfo Potiç	0
1791° RN-Venha-Ver	0
1792° RN-Vicosa	0
1793° SE-Canhoba	0
1794° SE-Telha	0

SALDO DE EMPREGOS

RANKING 10 PRIMEIROS	
MUNICÍPIO	SALDO
1° BA-Salvador	12.275
2° CE-Fortaleza	7.404
3° MA-Sao Luis	5.704
4° PE-Recife	5.577
5° PB-Joao Pessoa	4.268
6° RN-Natal	3.886
7° AL-Maceio	3.845
8° PI-Teresina	2.948
9° BA-Vitoria da Conq	2.921
10° BA-Feira de Santa	2.907

RANKING 10 ÚLTIMOS	
MUNICÍPIO	SALDO
1785° PE-Igarassu	-1.590
1786° AL-Sao Luis do C	-1.718
1787° SE-Laranjeiras	-1.730
1788° AL-Coruripe	-2.284
1789° AL-Sao Jose da l	-2.488
1790° PE-Sirinhaem	-2.728
1791° CE-Sobral	-2.744
1792° AL-Sao Miguel d	-2.857
1793° PE-Rio Formoso	-3.120
1794° AL-Rio Largo	-3.462



ANÁLISE DO NOVO CAGED

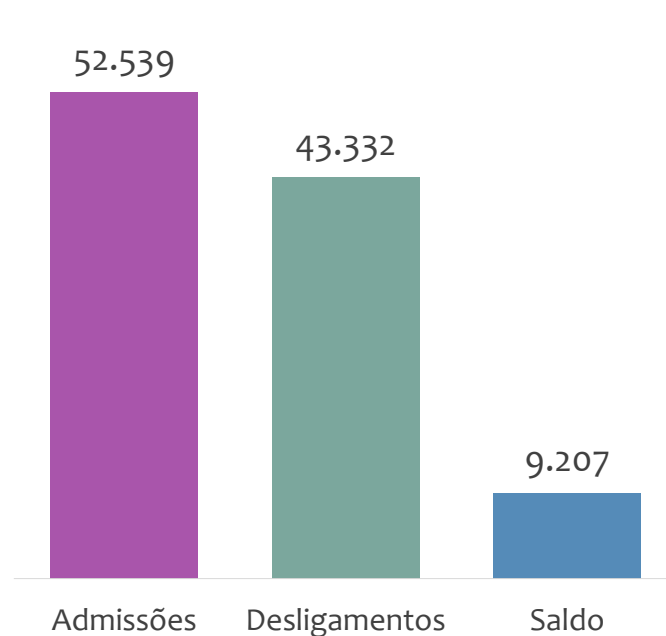
BAHIA

ESTATÍSTICAS MENSAS DO EMPREGO FORMAL

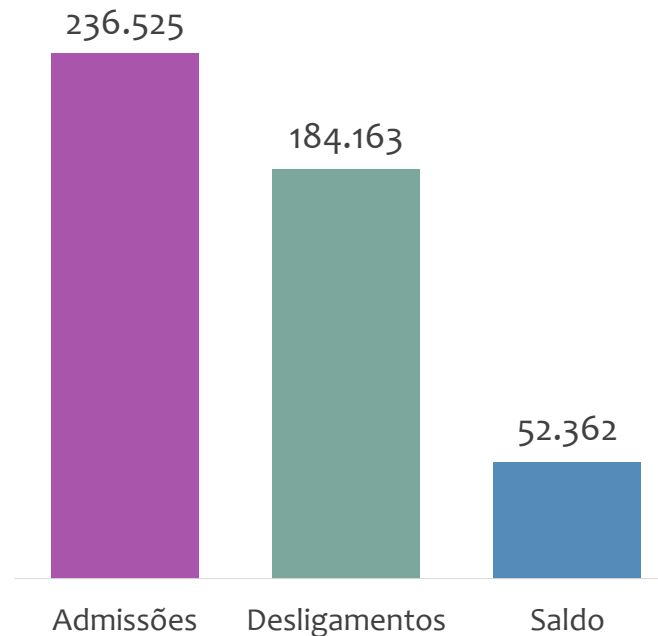


ADMISSÕES, DESLIGAMENTOS E SALDO NO MÊS ATUAL E ACUMULADO E ESTOQUE ATUAL

Admissões, desligamentos e saldo de empregos formais, BAHIA, ABRIL/2021



Admissões, desligamentos e saldo de empregos formais, BAHIA, ACUMULADO 2021



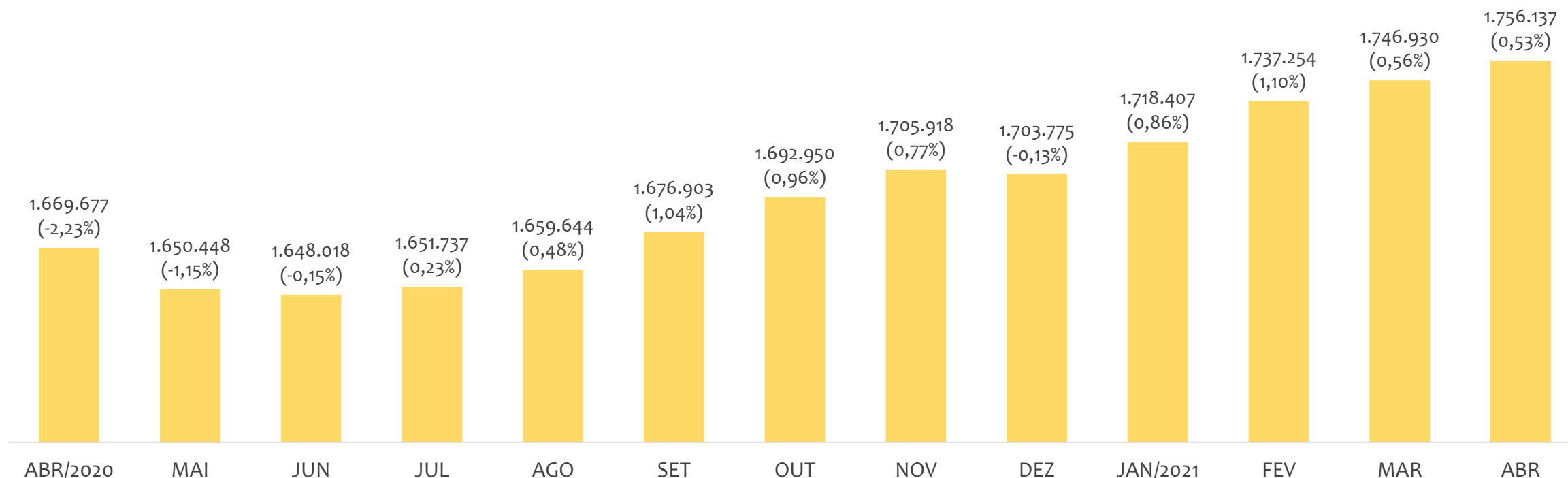
Estoque de empregos e variação relativa, BAHIA, ABRIL/2021



No estado da BAHIA, no mês de ABRIL/2021, o saldo de empregos formais foi de 9.207. O saldo ACUMULADO no ano (janeiro a abril) foi de 52.362. Neste mesmo período ACUMULADO, o total de admissões e de desligamentos foram, respectivamente, 236.525 e 184.163. O ESTOQUE de empregos no mês é de 1.756.137, crescimento de 0,53% em relação ao mês anterior.



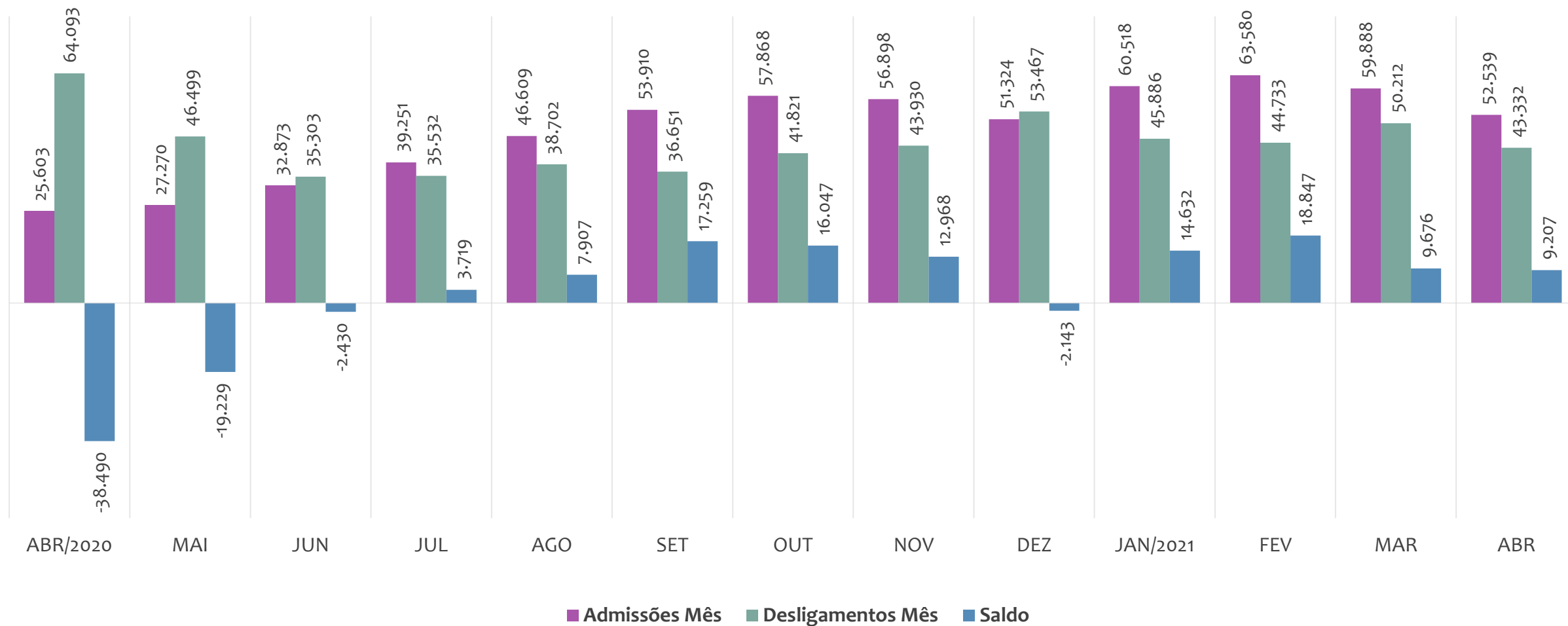
Estoque de empregos e variação relativa em relação ao mês anterior, BAHIA, ÚLTIMOS 13 MESES



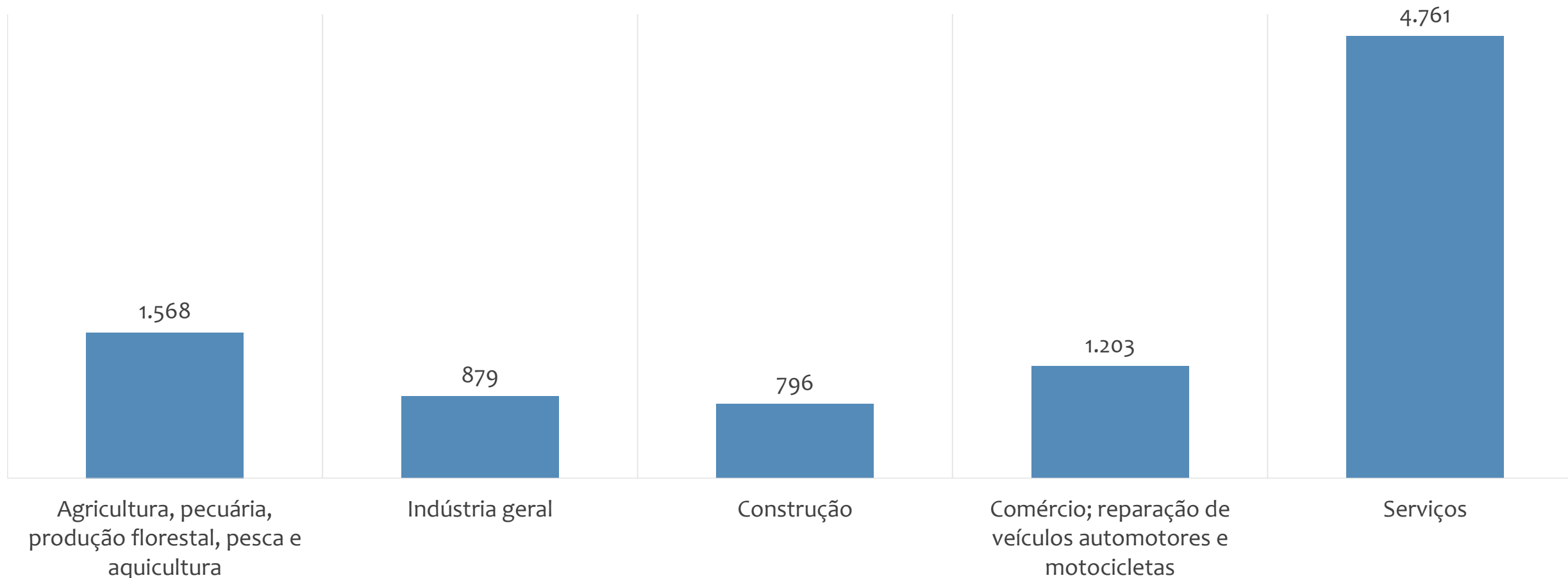
O estoque de empregos formais se refere ao total de contratos de trabalho vigentes no período analisado. A variação relativa é o percentual de aumento ou redução do estoque em relação ao período anterior.



Admissões, desligamentos e saldo de empregos formais, BAHIA, ÚLTIMOS 13 MESES



Saldo de empregos formais por atividade econômica, BAHIA, em ABRIL/2021



ESTOQUE ATUAL, ADMISSÕES, DESLIGAMENTOS E SALDO ACUMULADOS NO ANO POR MUNICÍPIO

ESTOQUE

RANKING 10 PRIMEIROS	
MUNICÍPIO	ESTOQUE
1° Salvador	569.365
2° Feira de Santana	116.051
3° Lauro de Freitas	110.231
4° Camacari	66.686
5° Vitoria da Conquista	65.220
6° Itabuna	36.636
7° Juazeiro	35.465
8° Simoes Filho	34.301
9° Barreiras	29.264
10° Alagoinhas	26.701

RANKING 10 ÚLTIMOS	
MUNICÍPIO	ESTOQUE
408° Nova Redencao	57
409° Irajuba	53
410° Ibiquera	52
411° Cravolandia	48
412° Pedro Alexandre	48
413° Mansidao	44
414° Morpara	43
415° Macurure	33
416° Novo Horizonte	30
417° Gaviao	23

ADMISSÕES

RANKING 10 PRIMEIROS	
MUNICÍPIO	ADMISSÕES
1° Salvador	72.957
2° Lauro de Freitas	14.942
3° Feira de Santana	14.642
4° Camacari	10.953
5° Vitoria da Conquista	8.997
6° Luis Eduardo Maga	6.531
7° Simoes Filho	5.429
8° Juazeiro	5.193
9° Porto Seguro	5.189
10° Barreiras	4.841

RANKING 10 ÚLTIMOS	
MUNICÍPIO	ADMISSÕES
408° Nova Ibia	2
409° Gaviao	1
410° Lamarao	1
411° Nova Itarana	1
412° Novo Horizonte	1
413° Pirai do Norte	1
414° Sebastiao Laranjeira	1
415° Candeal	0
416° Lajedinho	0
417° Pedrao	0

DESLIGAMENTOS

RANKING 10 PRIMEIROS	
MUNICÍPIO	DESLIGAMENTOS
1° Salvador	60.682
2° Lauro de Freitas	12.067
3° Feira de Santana	11.735
4° Camacari	10.196
5° Vitoria da Conquista	6.076
6° Porto Seguro	5.504
7° Luis Eduardo Magal	4.567
8° Juazeiro	3.879
9° Simoes Filho	3.743
10° Barreiras	3.670

RANKING 10 ÚLTIMOS	
MUNICÍPIO	DESLIGAMENTOS
408° Mirangaba	1
409° Morpara	1
410° Nova Canaa	1
411° Nova Ibia	1
412° Nova Itarana	1
413° Sitio do Quinto	1
414° Irajuba	0
415° Lajedinho	0
416° Ribeirao do Largo	0
417° Souto Soares	0

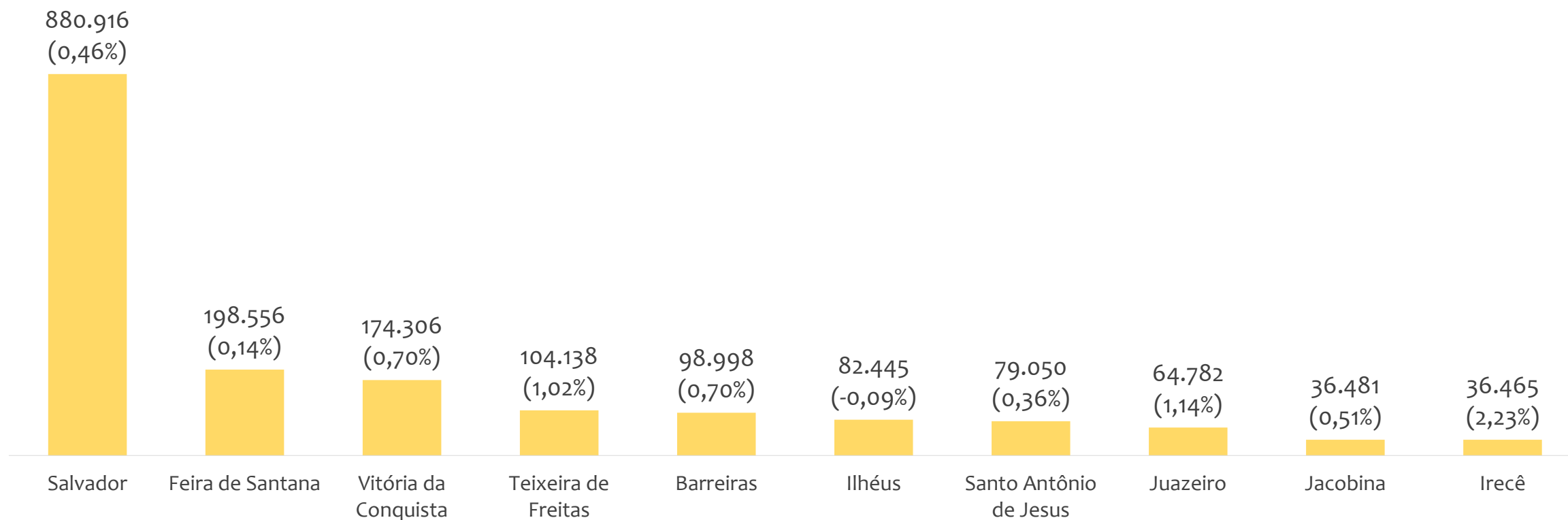
SALDO DE EMPREGOS

RANKING 10 PRIMEIROS	
MUNICÍPIO	SALDO
1° Salvador	12.275
2° Vitoria da Conquista	2.921
3° Feira de Santana	2.907
4° Lauro de Freitas	2.875
5° Luis Eduardo Maga	1.964
6° Simoes Filho	1.686
7° Medeiros Neto	1.422
8° Juazeiro	1.314
9° Santo Estevao	1.218
10° Barreiras	1.171

RANKING 10 ÚLTIMOS	
MUNICÍPIO	SALDO
408° Sao Sebastiao dc	-68
409° Itororo	-78
410° Serrinha	-129
411° Senhor do Bonfir	-166
412° Mata de Sao Joac	-169
413° Conceicao do Coi	-173
414° Sao Goncalo dos	-212
415° Porto Seguro	-315
416° Ribeira do Ampai	-358
417° Governador Manj	-548



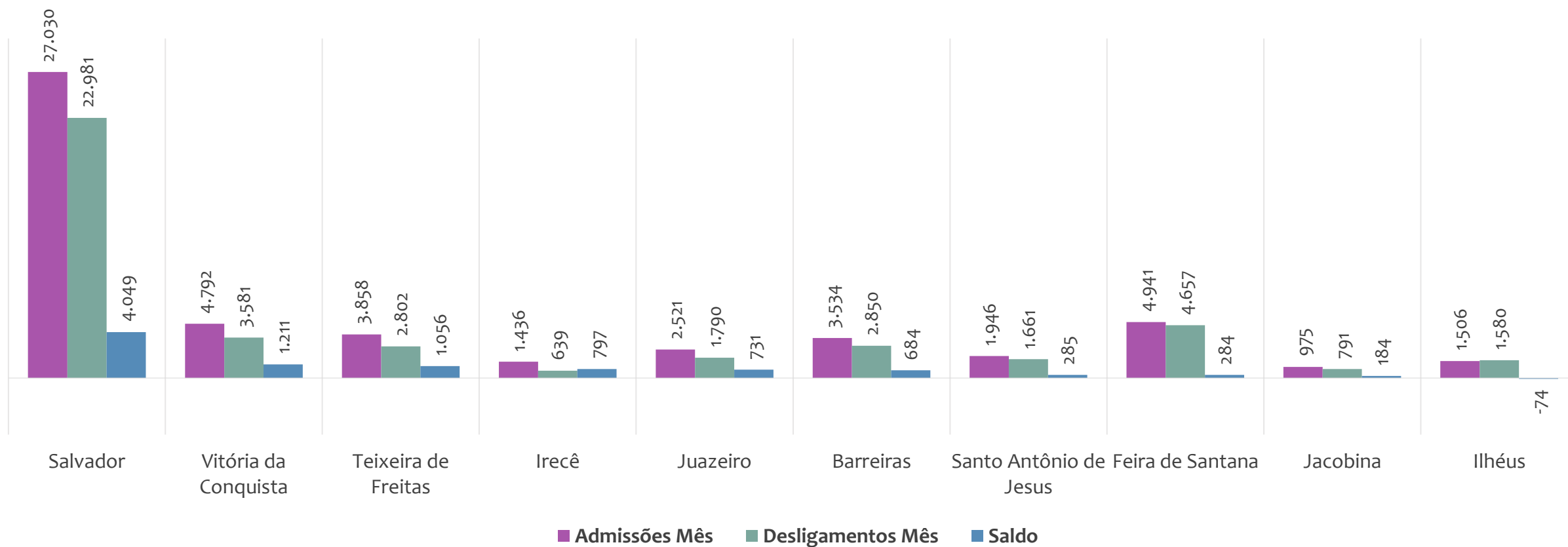
Estoque de empregos e variação relativa em relação ao mês anterior, BAHIA por Regional, ABRIL/2021



O estoque de empregos formais se refere ao total de contratos de trabalho vigentes no período analisado. A variação relativa é o percentual de aumento ou redução do estoque em relação ao período anterior.



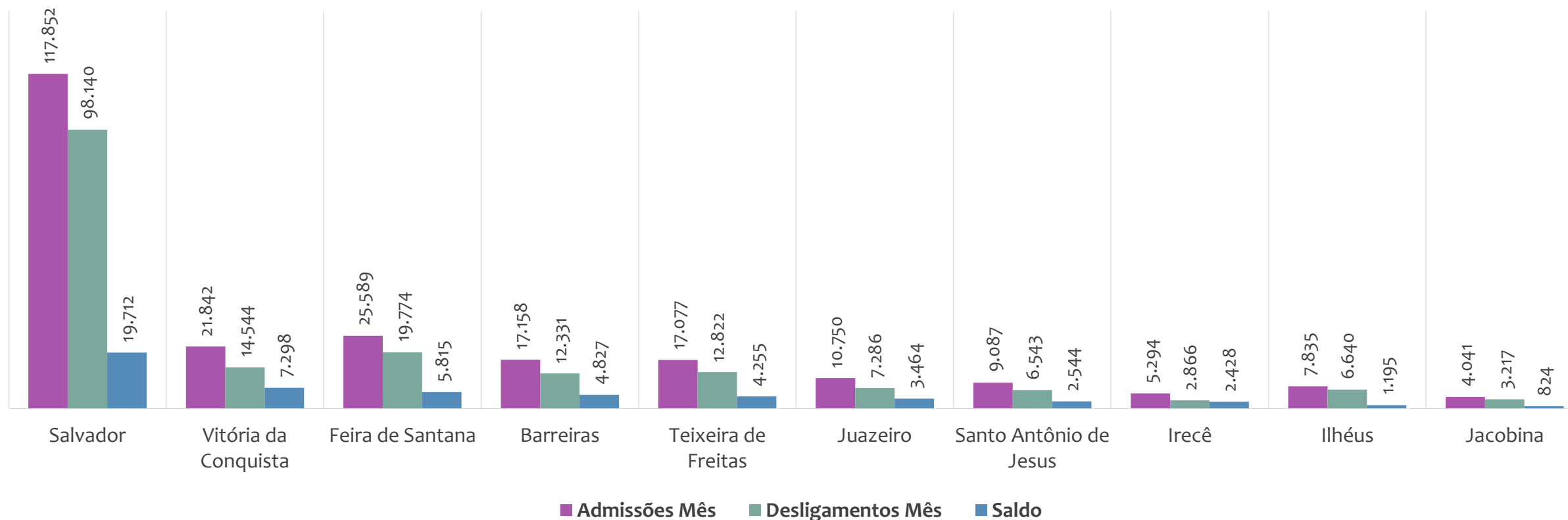
Admissões, desligamentos e saldo de empregos formais, por REGIONAL, ABRIL/2021



No mês de ABRIL/2021, 1 regional apresentou saldo negativo. SALVADOR é a regional de melhor saldo (4.049), enquanto que ILHÉUS é a regional com pior saldo de empregos formais (-74).



Admissões, desligamentos e saldo de empregos formais, por REGIONAL, ACUMULADO 2021



No ACUMULADO de janeiro a abril/2021, nenhuma regional apresentou saldo negativo. SALVADOR é a regional de melhor saldo (19.712), enquanto que JACOBINA é a regional com pior saldo de empregos formais (824).



REGIONAIS | BA

ESTATÍSTICAS MENSAS DO EMPREGO FORMAL

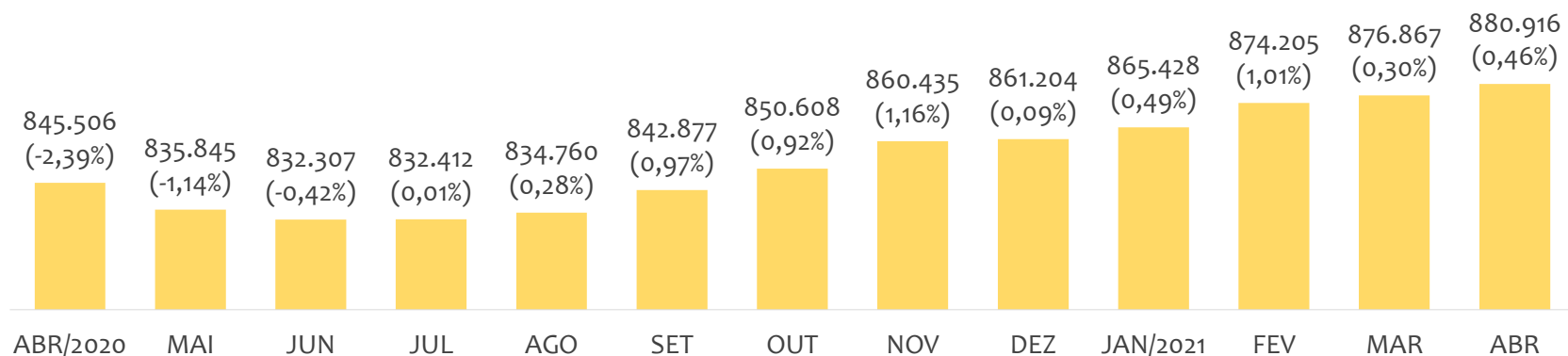


EMPREGO FORMAL | UNIDADE REGIONAL SALVADOR

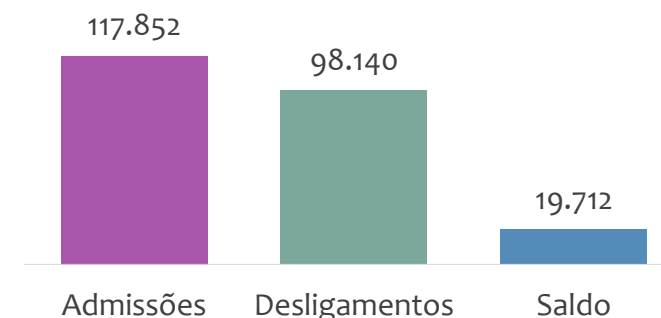
Abril
2021

ESTOQUE MENSAL, ADMISSÕES, DESLIGAMENTOS E SALDOS MENSUAIS E ACUMULADO

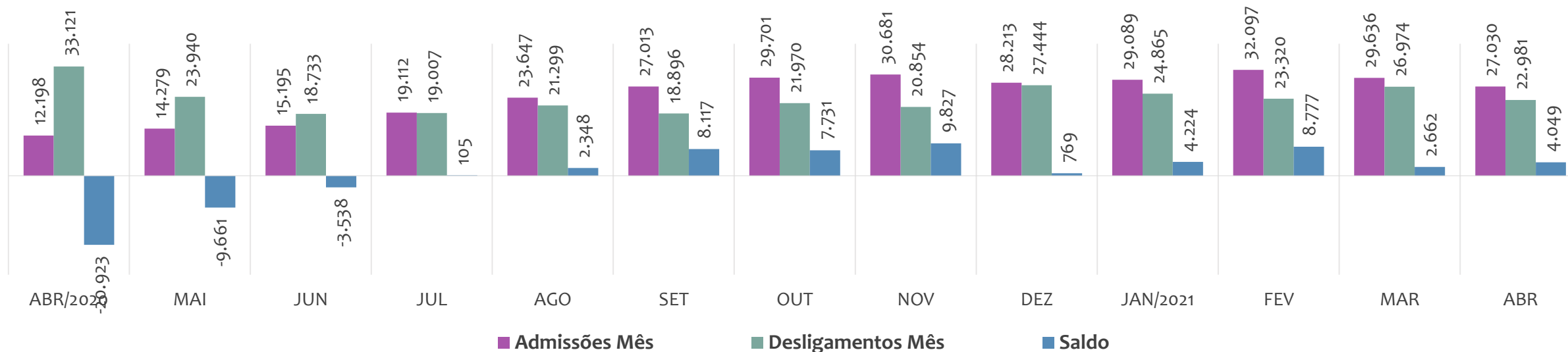
Estoque de empregos e variação relativa em relação ao mês anterior, ÚLTIMOS 13 MESES



Admissões, desligamentos e saldo de empregos formais, ACUMULADO 2021



Admissões, desligamentos e saldo de empregos formais, ÚLTIMOS 13 MESES



EMPREGO FORMAL | UNIDADE REGIONAL SALVADOR

Abril
2021

ESTOQUE ATUAL, ADMISSÕES, DESLIGAMENTOS E SALDO ACUMULADOS NO ANO POR MUNICÍPIO

ESTOQUE

RANKING 10 PRIMEIROS	
MUNICÍPIO	ESTOQUE
1° Salvador	569.365
2° Lauro de Freitas	110.231
3° Camacari	66.686
4° Simoes Filho	34.301
5° Alagoinhas	26.701
6° Candeias	12.596
7° Dias D Avila	12.384
8° Mata de Sao Joao	10.560
9° Catu	6.184
10° Pojuca	5.567

RANKING 10 ÚLTIMOS	
MUNICÍPIO	ESTOQUE
25° Jandaira	394
26° Salinas da Margari	315
27° Aracas	296
28° Aramari	292
29° Apora	273
30° Crisopolis	254
31° Acajutiba	230
32° Cardeal da Silva	132
33° Ouricangas	132
34° Pedrao	86

ADMISSÕES

RANKING 10 PRIMEIROS	
MUNICÍPIO	ADMISSÕES
1° Salvador	72.957
2° Lauro de Freitas	14.942
3° Camacari	10.953
4° Simoes Filho	5.429
5° Alagoinhas	3.922
6° Dias D Avila	2.444
7° Candeias	1.310
8° Mata de Sao Joao	1.272
9° Catu	1.208
10° Pojuca	367

RANKING 10 ÚLTIMOS	
MUNICÍPIO	ADMISSÕES
25° Aracas	56
26° Aramari	43
27° Jandaira	37
28° Itanagra	26
29° Acajutiba	25
30° Crisopolis	25
31° Ouricangas	17
32° Apora	15
33° Cardeal da Silva	9
34° Pedrao	0

DESLIGAMENTOS

RANKING 10 PRIMEIROS	
MUNICÍPIO	DESLIGAMENTOS
1° Salvador	60.682
2° Lauro de Freitas	12.067
3° Camacari	10.196
4° Simoes Filho	3.743
5° Alagoinhas	3.159
6° Dias D Avila	2.454
7° Mata de Sao Joao	1.441
8° Candeias	1.325
9° Catu	653
10° Sao Sebastiao do I	363

RANKING 10 ÚLTIMOS	
MUNICÍPIO	DESLIGAMENTOS
25° Jandaira	25
26° Itanagra	23
27° Salinas da Margari	21
28° Crisopolis	16
29° Cardeal da Silva	14
30° Apora	13
31° Aramari	12
32° Ouricangas	9
33° Acajutiba	6
34° Pedrao	2

SALDO DE EMPREGOS

RANKING 10 PRIMEIROS	
MUNICÍPIO	SALDO
1° Salvador	12.275
2° Lauro de Freitas	2.875
3° Simoes Filho	1.686
4° Alagoinhas	763
5° Camacari	757
6° Catu	555
7° Conde	141
8° Vera Cruz	138
9° Itapicuru	121
10° Satiro Dias	106

RANKING 10 ÚLTIMOS	
MUNICÍPIO	SALDO
25° Apora	2
26° Aracas	-2
27° Pedrao	-2
28° Cardeal da Silva	-5
29° Sao Francisco do C	-7
30° Esplanada	-8
31° Dias D Avila	-10
32° Candeias	-15
33° Sao Sebastiao do I	-68
34° Mata de Sao Joao	-169

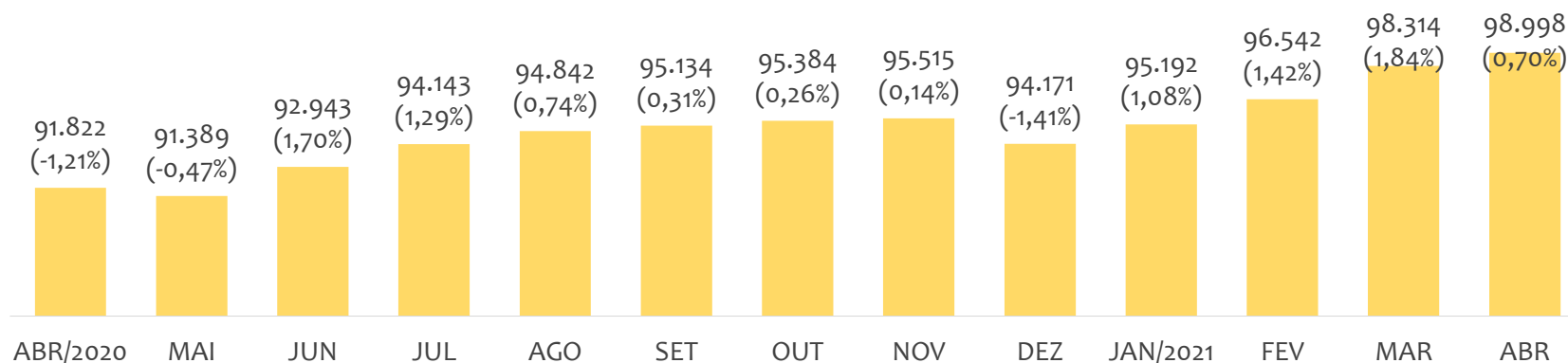


EMPREGO FORMAL | UNIDADE REGIONAL BARREIRAS

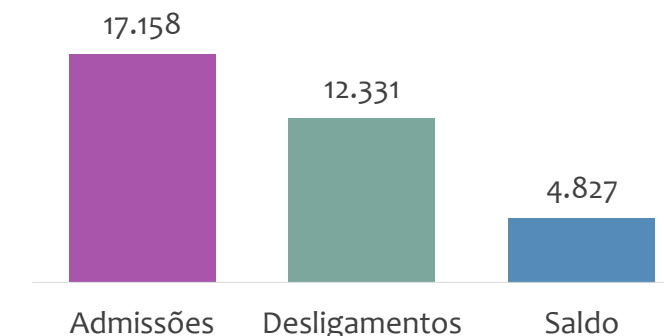
Abril
2021

ESTOQUE MENSAL, ADMISSÕES, DESLIGAMENTOS E SALDOS MENSUAIS E ACUMULADO

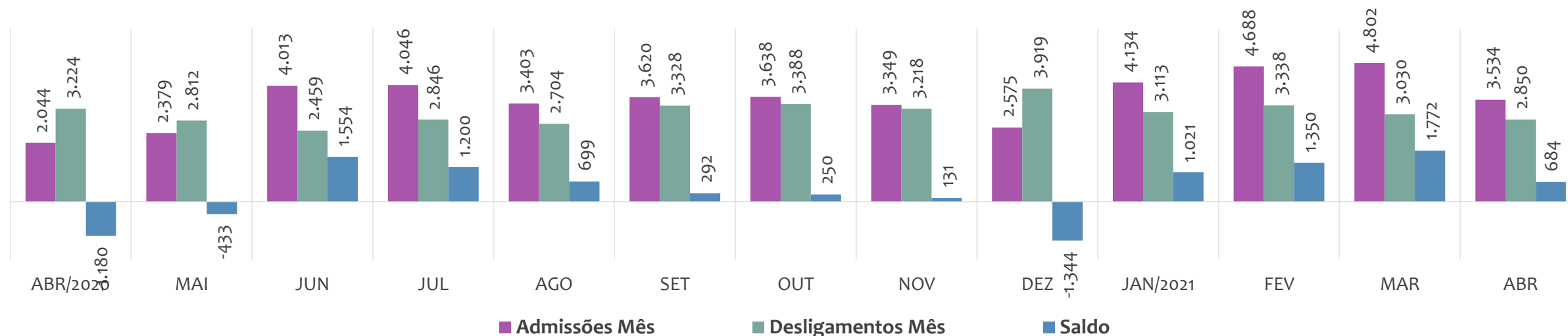
Estoque de empregos e variação relativa em relação ao mês anterior, ÚLTIMOS 13 MESES



Admissões, desligamentos e saldo de empregos formais, ACUMULADO 2021



Admissões, desligamentos e saldo de empregos formais, ÚLTIMOS 13 MESES



EMPREGO FORMAL | UNIDADE REGIONAL BARREIRAS

Abril
2021

ESTOQUE ATUAL, ADMISSÕES, DESLIGAMENTOS E SALDO ACUMULADOS NO ANO POR MUNICÍPIO

ESTOQUE

RANKING 10 PRIMEIROS	
MUNICÍPIO	ESTOQUE
1° Barreiras	29.264
2° Luis Eduardo Magal	25.967
3° Sao Desiderio	6.696
4° Bom Jesus da Lapa	5.488
5° Correntina	4.124
6° Formosa do Rio Pre	3.027
7° Santa Maria da Vito	2.951
8° Sao Felix do Coribe	2.179
9° Jaborandi	2.156
10° Ibotirama	1.900

RANKING 10 ÚLTIMOS	
MUNICÍPIO	ESTOQUE
32° Brotas de Macaub	226
33° Catolandia	181
34° Cristopolis	165
35° Brejolandia	116
36° Matina	106
37° Canapolis	92
38° Buritirama	89
39° Feira da Mata	86
40° Mansidao	44
41° Morpara	43

ADMISSÕES

RANKING 10 PRIMEIROS	
MUNICÍPIO	ADMISSÕES
1° Luis Eduardo Magal	6.531
2° Barreiras	4.841
3° Sao Desiderio	948
4° Correntina	910
5° Bom Jesus da Lapa	637
6° Formosa do Rio Pre	441
7° Jaborandi	353
8° Riachao das Neves	312
9° Santa Maria da Vitc	305
10° Cocos	283

RANKING 10 ÚLTIMOS	
MUNICÍPIO	ADMISSÕES
32° Feira da Mata	13
33° Wanderley	11
34° Buritirama	8
35° Malhada	8
36° Canapolis	7
37° Brejolandia	6
38° Catolandia	6
39° Cristopolis	6
40° Mansidao	6
41° Morpara	4

DESLIGAMENTOS

RANKING 10 PRIMEIROS	
MUNICÍPIO	DESLIGAMENTOS
1° Luis Eduardo Magal	4.567
2° Barreiras	3.670
3° Sao Desiderio	649
4° Correntina	560
5° Bom Jesus da Lapa	418
6° Jaborandi	348
7° Formosa do Rio Pre	313
8° Cocos	271
9° Santa Maria da Vitc	233
10° Oliveira dos Brejin	213

RANKING 10 ÚLTIMOS	
MUNICÍPIO	DESLIGAMENTOS
32° Angical	12
33° Tabocas do Brejo	12
34° Serra Dourada	11
35° Brejolandia	8
36° Cristopolis	8
37° Buritirama	3
38° Wanderley	3
39° Feira da Mata	2
40° Mansidao	1
41° Morpara	1

SALDO DE EMPREGOS

RANKING 10 PRIMEIROS	
MUNICÍPIO	SALDO
1° Luis Eduardo Magal	1.964
2° Barreiras	1.171
3° Correntina	350
4° Sao Desiderio	299
5° Bom Jesus da Lapa	219
6° Riachao das Neves	167
7° Formosa do Rio Pre	128
8° Santa Maria da Vitc	72
9° Ibotirama	69
10° Serra do Ramalho	64

RANKING 10 ÚLTIMOS	
MUNICÍPIO	SALDO
32° Morpara	3
33° Igapora	-1
34° Brejolandia	-2
35° Cotegipe	-2
36° Cristopolis	-2
37° Baianopolis	-3
38° Canapolis	-10
39° Catolandia	-20
40° Barra	-23
41° Malhada	-23

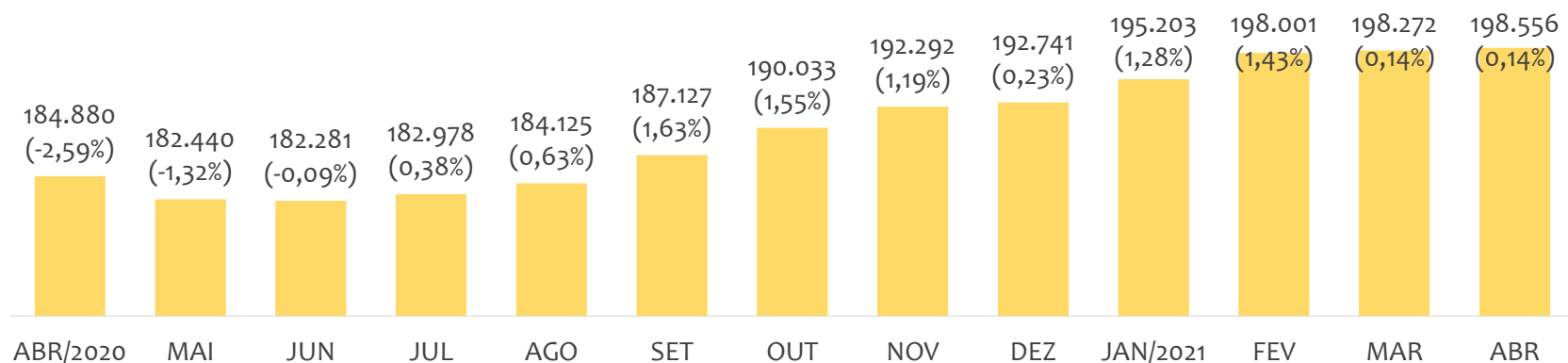


EMPREGO FORMAL | UNIDADE REGIONAL FEIRA DE SANTANA

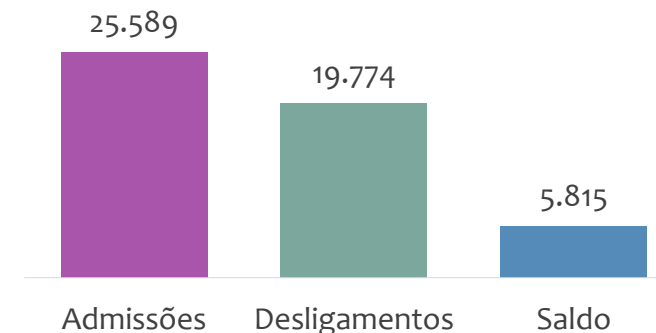
Abril
2021

ESTOQUE MENSAL, ADMISSÕES, DESLIGAMENTOS E SALDOS MENSIS E ACUMULADO

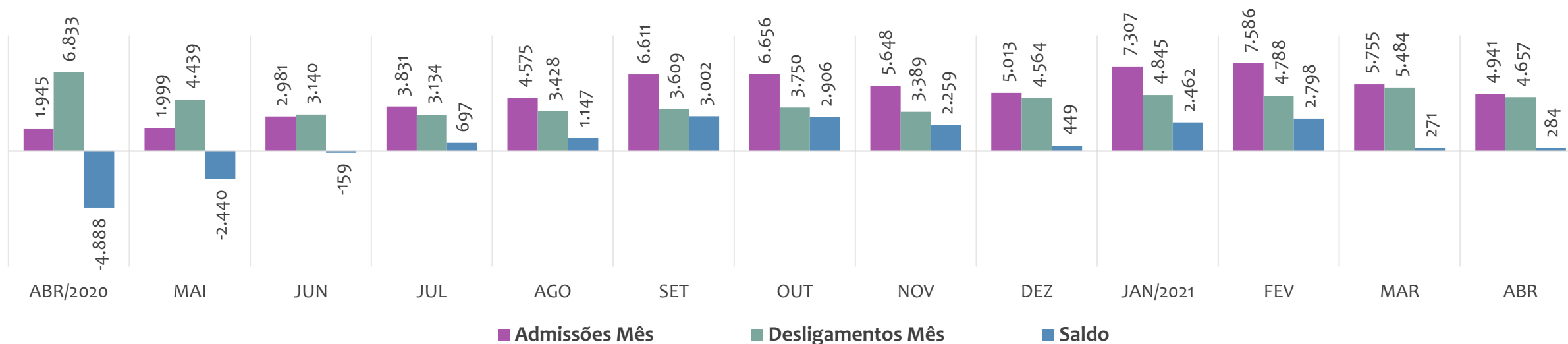
Estoque de empregos e variação relativa em relação ao mês anterior, ÚLTIMOS 13 MESES



Admissões, desligamentos e saldo de empregos formais, ACUMULADO 2021



Admissões, desligamentos e saldo de empregos formais, ÚLTIMOS 13 MESES



EMPREGO FORMAL | UNIDADE REGIONAL FEIRA DE SANTANA

Abril
2021

ESTOQUE ATUAL, ADMISSÕES, DESLIGAMENTOS E SALDO ACUMULADOS NO ANO POR MUNICÍPIO

ESTOQUE

RANKING 10 PRIMEIROS	
MUNICÍPIO	ESTOQUE
1° Feira de Santana	116.051
2° Conceicao do Jacuij	7.733
3° Itaberaba	7.129
4° Santo Estevao	7.120
5° Serrinha	6.228
6° Sao Goncalo dos Ca	5.347
7° Conceicao do Coite	4.973
8° Ipira	4.467
9° Ribeira do Pombal	3.275
10° Ruy Barbosa	2.739

RANKING 10 ÚLTIMOS	
MUNICÍPIO	ESTOQUE
61° Ipecaeta	116
62° Lamarao	111
63° Lajedinho	104
64° Sitio do Quinto	88
65° Candeal	73
66° Santanopolis	68
67° Ichu	65
68° Novo Triunfo	63
69° Ibiquera	52
70° Pedro Alexandre	48

ADMISSÕES

RANKING 10 PRIMEIROS	
MUNICÍPIO	ADMISSÕES
1° Feira de Santana	14.642
2° Santo Estevao	1.481
3° Itaberaba	1.057
4° Conceicao do Jacuij	981
5° Serrinha	890
6° Conceicao do Coite	628
7° Sao Goncalo dos Ca	619
8° Ipira	598
9° Ruy Barbosa	509
10° Ribeira do Pombal	350

RANKING 10 ÚLTIMOS	
MUNICÍPIO	ADMISSÕES
61° Macajuba	8
62° Serra Preta	8
63° Banzae	5
64° Pedro Alexandre	4
65° Novo Triunfo	3
66° Santanopolis	3
67° Ibiquera	2
68° Lamarao	1
69° Candeal	0
70° Lajedinho	0

DESLIGAMENTOS

RANKING 10 PRIMEIROS	
MUNICÍPIO	DESLIGAMENTOS
1° Feira de Santana	11.735
2° Serrinha	1.019
3° Sao Goncalo dos Ca	831
4° Conceicao do Coite	801
5° Conceicao do Jacuij	728
6° Itaberaba	628
7° Ribeira do Amparo	376
8° Valente	288
9° Ipira	280
10° Santo Estevao	263

RANKING 10 ÚLTIMOS	
MUNICÍPIO	DESLIGAMENTOS
61° Ipecaeta	5
62° Santanopolis	4
63° Banzae	3
64° Lamarao	3
65° Macajuba	2
66° Novo Triunfo	2
67° Candeal	1
68° Ibiquera	1
69° Sitio do Quinto	1
70° Lajedinho	0

SALDO DE EMPREGOS

RANKING 10 PRIMEIROS	
MUNICÍPIO	SALDO
1° Feira de Santana	2.907
2° Santo Estevao	1.218
3° Itaberaba	429
4° Ruy Barbosa	333
5° Ipira	318
6° Conceicao do Jacuij	253
7° Santaluz	198
8° Amelia Rodrigues	97
9° Ribeira do Pombal	92
10° Coracao de Maria	76

RANKING 10 ÚLTIMOS	
MUNICÍPIO	SALDO
61° Nordestina	-4
62° Pedro Alexandre	-4
63° Sao Domingos	-6
64° Serra Preta	-7
65° Teodoro Sampaio	-23
66° Valente	-27
67° Serrinha	-129
68° Conceicao do Coit	-173
69° Sao Goncalo dos C	-212
70° Ribeira do Amparc	-358

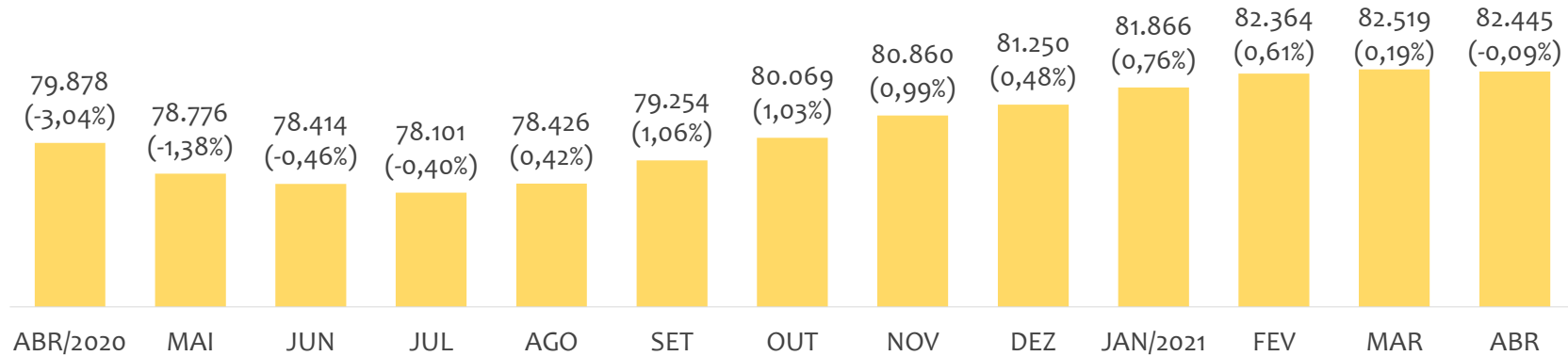


EMPREGO FORMAL | UNIDADE REGIONAL ILHÉUS

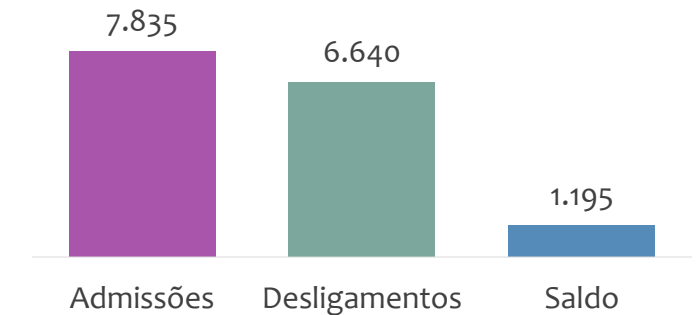
Abril
2021

ESTOQUE MENSAL, ADMISSÕES, DESLIGAMENTOS E SALDOS MENSUAIS E ACUMULADO

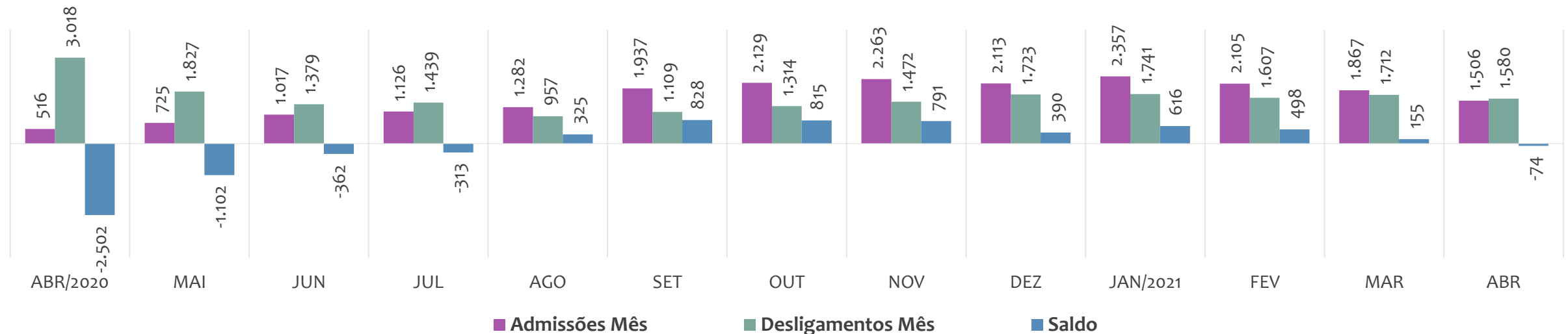
Estoque de empregos e variação relativa em relação ao mês anterior, ÚLTIMOS 13 MESES



Admissões, desligamentos e saldo de empregos formais, ACUMULADO 2021



Admissões, desligamentos e saldo de empregos formais, ÚLTIMOS 13 MESES



EMPREGO FORMAL | UNIDADE REGIONAL ILHÉUS

Abril
2021

ESTOQUE ATUAL, ADMISSÕES, DESLIGAMENTOS E SALDO ACUMULADOS NO ANO POR MUNICÍPIO

ESTOQUE

RANKING 10 PRIMEIROS	
MUNICÍPIO	ESTOQUE
1º Itabuna	36.636
2º Ilheus	25.986
3º Itacare	2.473
4º Camacan	1.768
5º Una	1.727
6º Canavieiras	1.358
7º Urucuca	1.318
8º Marau	1.313
9º Itajuípe	1.111
10º Ubaitaba	1.056

RANKING 10 ÚLTIMOS	
MUNICÍPIO	ESTOQUE
19º Arataca	343
20º Jussari	340
21º Barro Preto	327
22º Itapitanga	279
23º Santa Luzia	271
24º Floresta Azul	244
25º Santa Cruz da Vitoria	198
26º Pau Brasil	197
27º Sao Jose da Vitoria	167
28º Almadina	119

ADMISSÕES

RANKING 10 PRIMEIROS	
MUNICÍPIO	ADMISSÕES
1º Itabuna	3.451
2º Ilheus	2.517
3º Itacare	474
4º Camacan	268
5º Una	159
6º Marau	137
7º Urucuca	122
8º Canavieiras	111
9º Itajuípe	111
10º Ubaitaba	78

RANKING 10 ÚLTIMOS	
MUNICÍPIO	ADMISSÕES
19º Arataca	20
20º Jussari	20
21º Floresta Azul	18
22º Pau Brasil	14
23º Itaju do Colonia	9
24º Santa Cruz da Vito	7
25º Barro Preto	6
26º Itapitanga	6
27º Almadina	5
28º Sao Jose da Vitoria	5

DESLIGAMENTOS

RANKING 10 PRIMEIROS	
MUNICÍPIO	DESLIGAMENTOS
1º Itabuna	3.047
2º Ilheus	2.170
3º Itacare	323
4º Camacan	273
5º Una	115
6º Ubaitaba	90
7º Marau	84
8º Urucuca	79
9º Canavieiras	71
10º Itajuípe	60

RANKING 10 ÚLTIMOS	
MUNICÍPIO	DESLIGAMENTOS
19º Jussari	17
20º Santa Luzia	17
21º Arataca	7
22º Floresta Azul	7
23º Almadina	6
24º Itaju do Colonia	6
25º Itapitanga	6
26º Barro Preto	3
27º Sao Jose da Vitoria	3
28º Santa Cruz da Vito	2

SALDO DE EMPREGOS

RANKING 10 PRIMEIROS	
MUNICÍPIO	SALDO
1º Itabuna	404
2º Ilheus	347
3º Itacare	151
4º Marau	53
5º Itajuípe	51
6º Una	44
7º Urucuca	43
8º Canavieiras	40
9º Ibicarai	37
10º Buerarema	22

RANKING 10 ÚLTIMOS	
MUNICÍPIO	SALDO
19º Jussari	3
20º Sao Jose da Vitoria	2
21º Itapitanga	0
22º Almadina	-1
23º Firmino Alves	-2
24º Aurelino Leal	-4
25º Camacan	-5
26º Pau Brasil	-6
27º Ubaitaba	-12
28º Mascote	-23

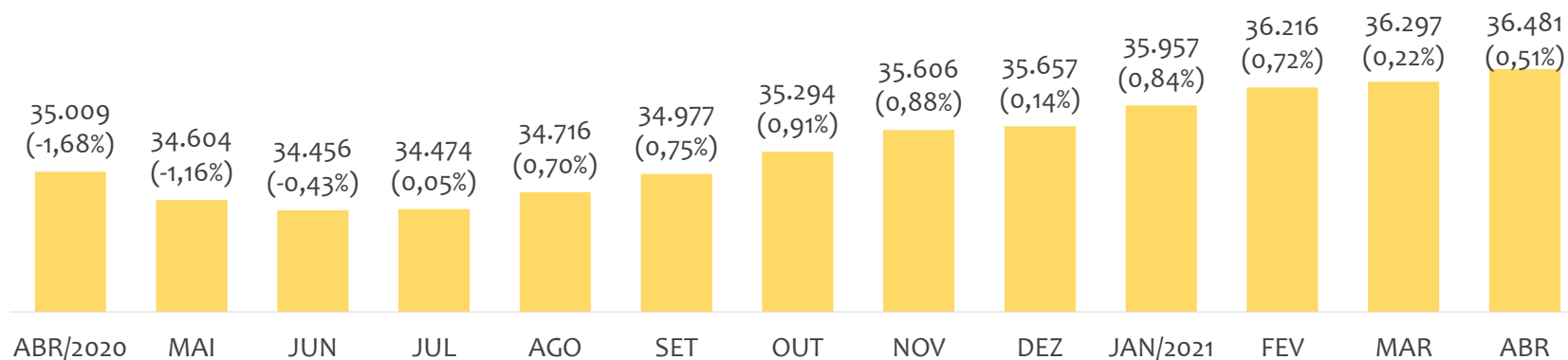


EMPREGO FORMAL | UNIDADE REGIONAL JACOBINA

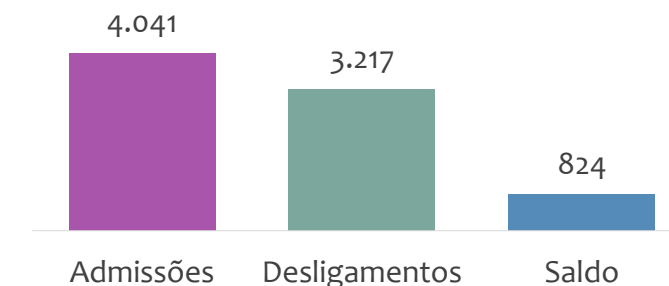
Abril
2021

ESTOQUE MENSAL, ADMISSÕES, DESLIGAMENTOS E SALDOS MENSIS E ACUMULADO

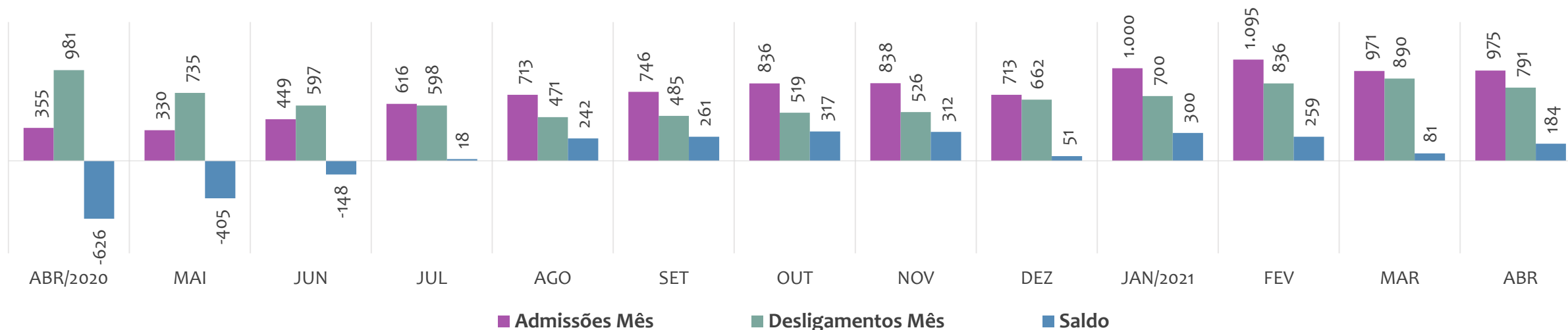
Estoque de empregos e variação relativa em relação ao mês anterior, ÚLTIMOS 13 MESES



Admissões, desligamentos e saldo de empregos formais, ACUMULADO 2021



Admissões, desligamentos e saldo de empregos formais, ÚLTIMOS 13 MESES



EMPREGO FORMAL | UNIDADE REGIONAL JACOBINA

Abril
2021

ESTOQUE ATUAL, ADMISSÕES, DESLIGAMENTOS E SALDO ACUMULADOS NO ANO POR MUNICÍPIO

ESTOQUE

RANKING 10 PRIMEIROS	
MUNICÍPIO	ESTOQUE
1º Jacobina	8.646
2º Senhor do Bonfim	5.875
3º Campo Formoso	3.472
4º Jaguarari	3.331
5º Capim Grosso	2.662
6º Riachao do Jacuipe	1.948
7º Miguel Calmon	1.687
8º Andorinha	1.214
9º Ourolandia	1.139
10º Mundo Novo	893

RANKING 10 ÚLTIMOS	
MUNICÍPIO	ESTOQUE
23º Capela do Alto Ale	212
24º Tapiramuta	191
25º Varzea da Roca	168
26º Sao Jose do Jacuiç	158
27º Saude	135
28º Quixabeira	124
29º Antonio Goncalve:	98
30º Caem	89
31º Caldeirao Grande	62
32º Gavião	23

ADMISSÕES

RANKING 10 PRIMEIROS	
MUNICÍPIO	ADMISSÕES
1º Jacobina	928
2º Senhor do Bonfim	654
3º Campo Formoso	538
4º Capim Grosso	392
5º Ourolandia	325
6º Jaguarari	276
7º Riachao do Jacuipe	188
8º Miguel Calmon	132
9º Umburanas	82
10º Baixa Grande	71

RANKING 10 ÚLTIMOS	
MUNICÍPIO	ADMISSÕES
23º Varzea da Roca	16
24º Varzea do Poco	16
25º Tapiramuta	11
26º Antonio Goncalve:	10
27º Mirangaba	10
28º Varzea Nova	10
29º Caem	7
30º Saude	4
31º Caldeirao Grande	2
32º Gavião	1

DESLIGAMENTOS

RANKING 10 PRIMEIROS	
MUNICÍPIO	DESLIGAMENTOS
1º Senhor do Bonfim	820
2º Jacobina	725
3º Campo Formoso	465
4º Capim Grosso	336
5º Riachao do Jacuipe	166
6º Jaguarari	136
7º Umburanas	98
8º Miguel Calmon	79
9º Ourolandia	64
10º Baixa Grande	48

RANKING 10 ÚLTIMOS	
MUNICÍPIO	DESLIGAMENTOS
23º Ponto Novo	8
24º Varzea Nova	8
25º Tapiramuta	6
26º Varzea da Roca	6
27º Varzea do Poco	6
28º Sao Jose do Jacuiç	5
29º Caldeirao Grande	3
30º Saude	3
31º Gavião	1
32º Mirangaba	1

SALDO DE EMPREGOS

RANKING 10 PRIMEIROS	
MUNICÍPIO	SALDO
1º Ourolandia	261
2º Jacobina	203
3º Jaguarari	140
4º Campo Formoso	73
5º Capim Grosso	56
6º Miguel Calmon	53
7º Pindobacu	52
8º Baixa Grande	23
9º Riachao do Jacuipe	22
10º Sao Jose do Jacuiç	21

RANKING 10 ÚLTIMOS	
MUNICÍPIO	SALDO
23º Antonio Goncalve:	2
24º Capela do Alto Ale	2
25º Varzea Nova	2
26º Saude	1
27º Gavião	0
28º Caldeirao Grande	-1
29º Caem	-2
30º Andorinha	-7
31º Umburanas	-16
32º Senhor do Bonfim	-166

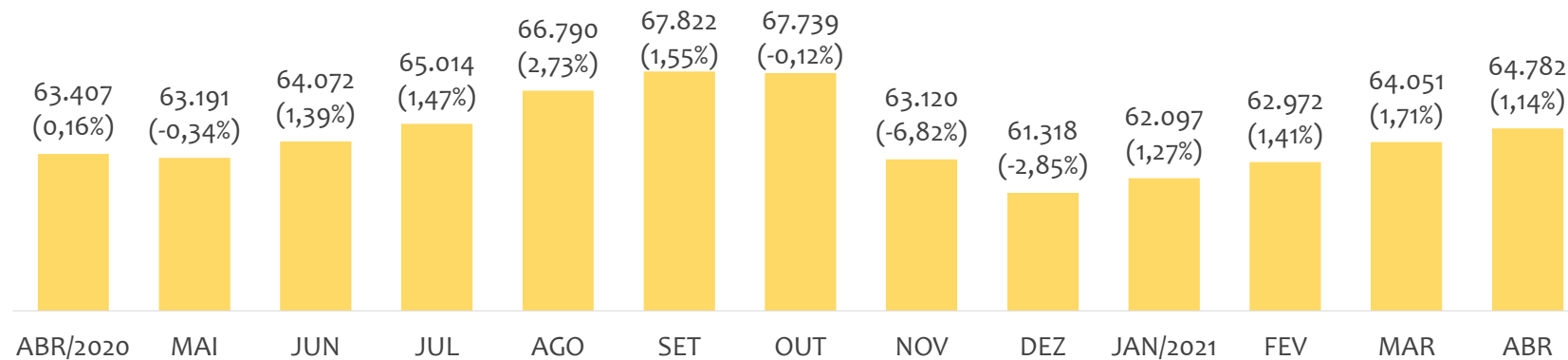


EMPREGO FORMAL | UNIDADE REGIONAL JUAZEIRO

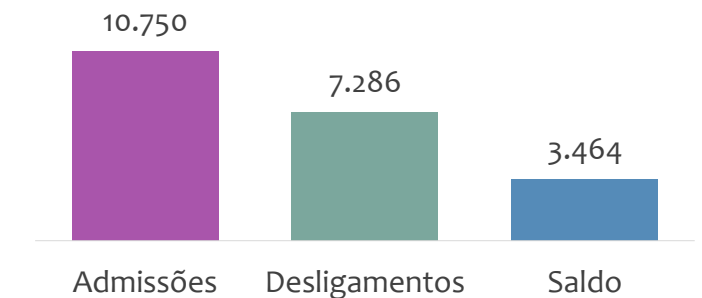
Abril
2021

ESTOQUE MENSAL, ADMISSÕES, DESLIGAMENTOS E SALDOS MENSUAIS E ACUMULADO

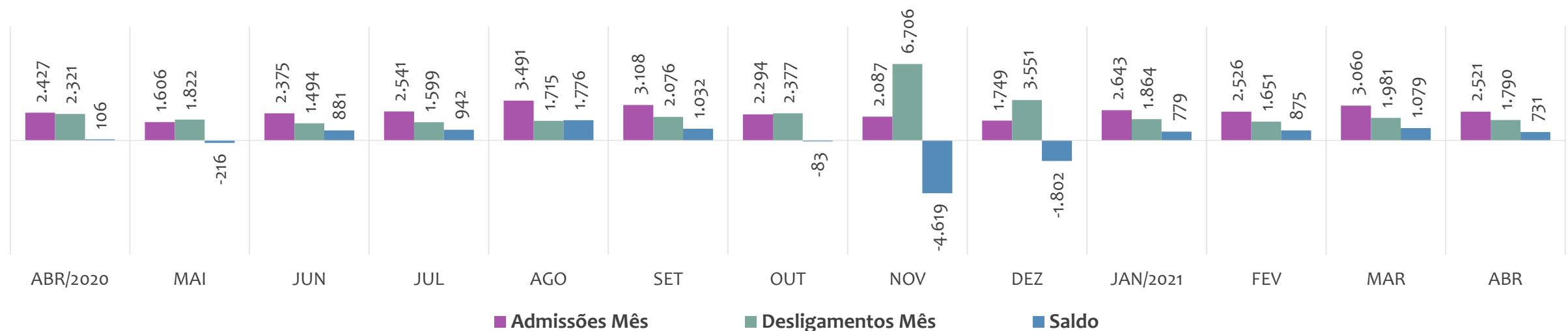
Estoque de empregos e variação relativa em relação ao mês anterior, ÚLTIMOS 13 MESES



Admissões, desligamentos e saldo de empregos formais, ACUMULADO 2021



Admissões, desligamentos e saldo de empregos formais, ÚLTIMOS 13 MESES



EMPREGO FORMAL | UNIDADE REGIONAL JUAZEIRO

Abril
2021

ESTOQUE ATUAL, ADMISSÕES, DESLIGAMENTOS E SALDO ACUMULADOS NO ANO POR MUNICÍPIO

ESTOQUE

RANKING 10 PRIMEIROS	
MUNICÍPIO	ESTOQUE
1° Juazeiro	35.465
2° Paulo Afonso	12.874
3° Casa Nova	7.685
4° Sobradinho	2.122
5° Remanso	1.401
6° Curaca	1.227
7° Sento Se	1.125
8° Campo Alegre de L.	603
9° Gloria	548
10° Abare	475

RANKING 10 ÚLTIMOS	
MUNICÍPIO	ESTOQUE
7° Sento Se	1.125
8° Campo Alegre de L.	603
9° Gloria	548
10° Abare	475
11° Uaua	396
12° Canudos	337
13° Rodelas	223
14° Pilao Arcado	172
15° Chorrocho	96
16° Macurure	33

ADMISSÕES

RANKING 10 PRIMEIROS	
MUNICÍPIO	ADMISSÕES
1° Juazeiro	5.193
2° Casa Nova	2.243
3° Paulo Afonso	1.248
4° Sobradinho	1.199
5° Sento Se	347
6° Remanso	128
7° Curaca	101
8° Campo Alegre de L.	59
9° Canudos	55
10° Abare	42

RANKING 10 ÚLTIMOS	
MUNICÍPIO	ADMISSÕES
7° Curaca	101
8° Campo Alegre de L.	59
9° Canudos	55
10° Abare	42
11° Gloria	42
12° Uaua	42
13° Rodelas	29
14° Pilao Arcado	16
15° Chorrocho	4
16° Macurure	2

DESLIGAMENTOS

RANKING 10 PRIMEIROS	
MUNICÍPIO	DESLIGAMENTOS
1° Juazeiro	3.879
2° Casa Nova	1.547
3° Paulo Afonso	1.129
4° Sento Se	228
5° Sobradinho	140
6° Remanso	104
7° Curaca	58
8° Campo Alegre de L.	53
9° Gloria	49
10° Abare	30

RANKING 10 ÚLTIMOS	
MUNICÍPIO	DESLIGAMENTOS
7° Curaca	58
8° Campo Alegre de L.	53
9° Gloria	49
10° Abare	30
11° Uaua	22
12° Rodelas	20
13° Pilao Arcado	15
14° Macurure	6
15° Canudos	5
16° Chorrocho	1

SALDO DE EMPREGOS

RANKING 10 PRIMEIROS	
MUNICÍPIO	SALDO
1° Juazeiro	1.314
2° Sobradinho	1.059
3° Casa Nova	696
4° Paulo Afonso	119
5° Sento Se	119
6° Canudos	50
7° Curaca	43
8° Remanso	24
9° Uaua	20
10° Abare	12

RANKING 10 ÚLTIMOS	
MUNICÍPIO	SALDO
7° Curaca	43
8° Remanso	24
9° Uaua	20
10° Abare	12
11° Rodelas	9
12° Campo Alegre de L.	6
13° Chorrocho	3
14° Pilao Arcado	1
15° Macurure	-4
16° Gloria	-7

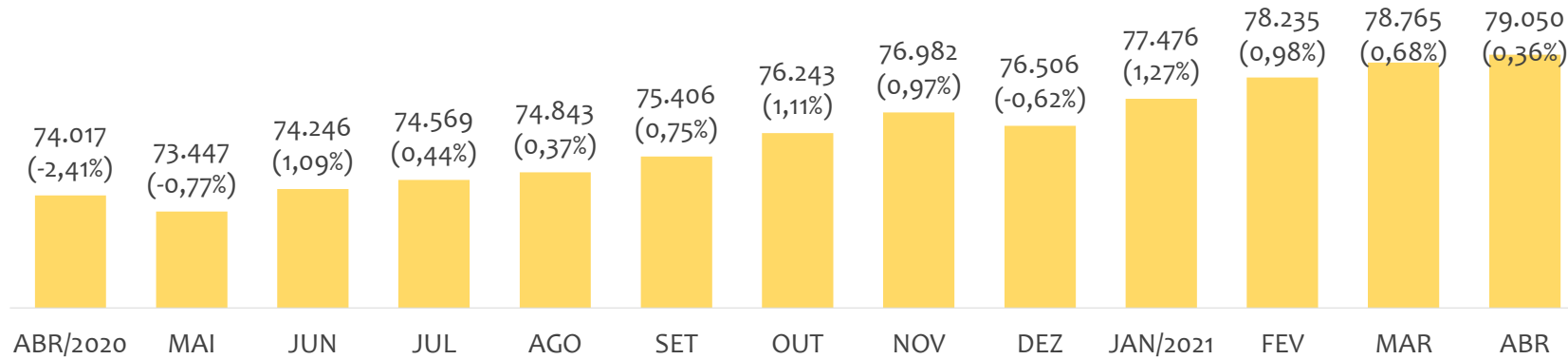


EMPREGO FORMAL | UNIDADE REGIONAL SANTO ANTÔNIO DE JESUS

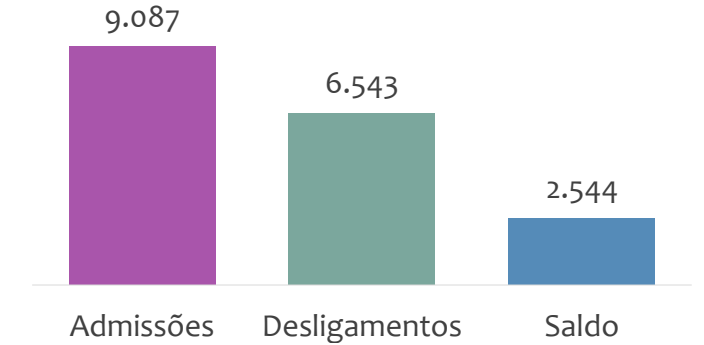
Abril
2021

ESTOQUE MENSAL, ADMISSÕES, DESLIGAMENTOS E SALDOS MENSIS E ACUMULADO

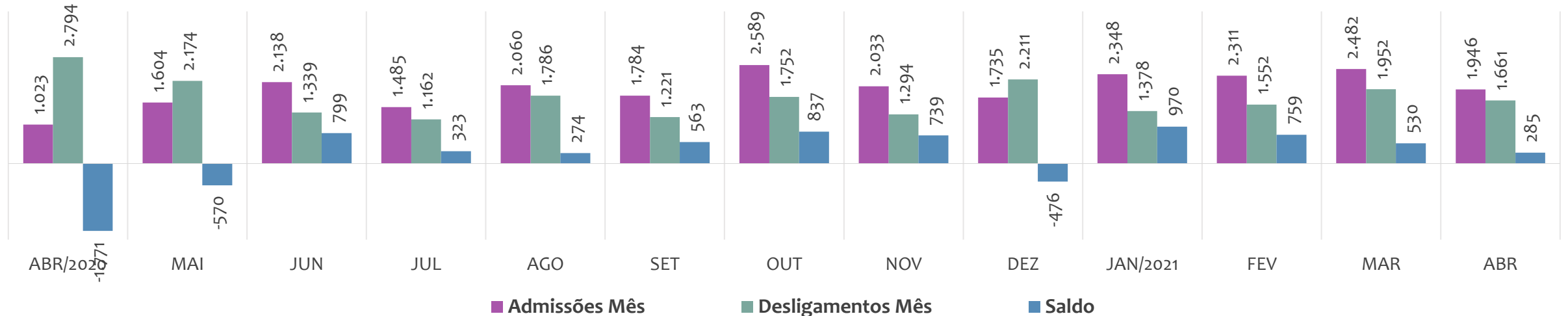
Estoque de empregos e variação relativa em relação ao mês anterior, ÚLTIMOS 13 MESES



Admissões, desligamentos e saldo de empregos formais, ACUMULADO 2021



Admissões, desligamentos e saldo de empregos formais, ÚLTIMOS 13 MESES



EMPREGO FORMAL | UNIDADE REGIONAL SANTO ANTÔNIO DE JESUS

Abril
2021

ESTOQUE ATUAL, ADMISSÕES, DESLIGAMENTOS E SALDO ACUMULADOS NO ANO POR MUNICÍPIO

ESTOQUE

RANKING 10 PRIMEIROS	
MUNICÍPIO	ESTOQUE
1° Santo Antonio de Jê	20.103
2° Valenca	10.857
3° Cruz das Almas	8.304
4° Amargosa	3.248
5° Santo Amaro	3.196
6° Ubaira	3.009
7° Cachoeira	2.606
8° Mutuipe	2.440
9° Gandu	2.431
10° Cairu	1.966

RANKING 10 ÚLTIMOS	
MUNICÍPIO	ESTOQUE
32° Sao Felix	246
33° Aratuípe	244
34° Sao Miguel das M:	238
35° Pirai do Norte	207
36° Muniz Ferreira	204
37° Jiquirica	187
38° Santa Ines	178
39° Saubara	169
40° Elisio Medrado	105
41° Dom Macedo Cost	100

ADMISSÕES

RANKING 10 PRIMEIROS	
MUNICÍPIO	ADMISSÕES
1° Santo Antonio de Jê	2.782
2° Valenca	1.011
3° Cruz das Almas	924
4° Cairu	503
5° Ubaira	406
6° Santo Amaro	334
7° Sapeacu	332
8° Amargosa	269
9° Mutuipe	264
10° Cachoeira	258

RANKING 10 ÚLTIMOS	
MUNICÍPIO	ADMISSÕES
32° Wenceslau Guimai	20
33° Taperoa	15
34° Nilo Pecanha	14
35° Saubara	13
36° Teolandia	13
37° Dom Macedo Cost	10
38° Santa Ines	7
39° Aratuípe	4
40° Elisio Medrado	4
41° Pirai do Norte	1

DESLIGAMENTOS

RANKING 10 PRIMEIROS	
MUNICÍPIO	DESLIGAMENTOS
1° Santo Antonio de Jê	2.118
2° Valenca	683
3° Cruz das Almas	669
4° Governador Manga	649
5° Cairu	298
6° Ubaira	208
7° Amargosa	197
8° Santo Amaro	193
9° Castro Alves	151
10° Muritiba	151

RANKING 10 ÚLTIMOS	
MUNICÍPIO	DESLIGAMENTOS
32° Santa Ines	13
33° Elisio Medrado	12
34° Jiquirica	12
35° Taperoa	12
36° Saubara	11
37° Cabaceiras do Par:	8
38° Aratuípe	5
39° Nilo Pecanha	4
40° Pirai do Norte	3
41° Dom Macedo Cost	1

SALDO DE EMPREGOS

RANKING 10 PRIMEIROS	
MUNICÍPIO	SALDO
1° Santo Antonio de Jê	664
2° Valenca	328
3° Sapeacu	265
4° Cruz das Almas	255
5° Cairu	205
6° Ubaira	198
7° Conceicao do Alme	188
8° Santo Amaro	141
9° Mutuipe	138
10° Cachoeira	116

RANKING 10 ÚLTIMOS	
MUNICÍPIO	SALDO
32° Sao Miguel das M:	0
33° Aratuípe	-1
34° Pirai do Norte	-2
35° Varzedo	-5
36° Santa Ines	-6
37° Elisio Medrado	-8
38° Wenceslau Guima	-8
39° Teolandia	-12
40° Sao Felix	-29
41° Governador Mang	-548

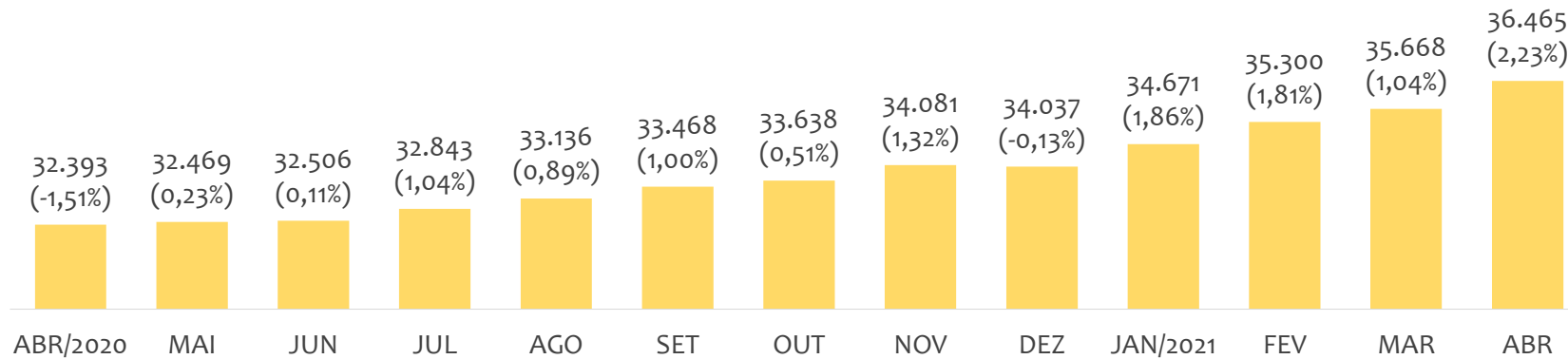


EMPREGO FORMAL | UNIDADE REGIONAL IRECÊ

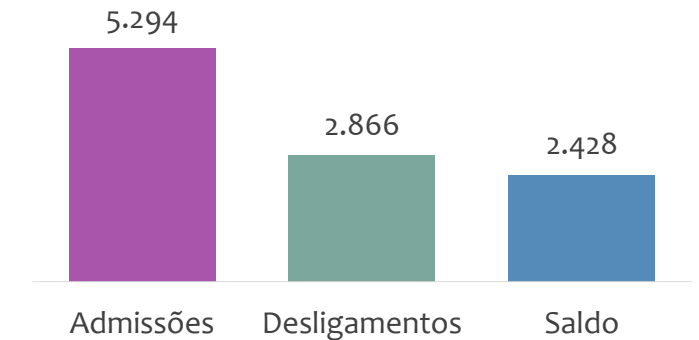
Abril
2021

ESTOQUE MENSAL, ADMISSÕES, DESLIGAMENTOS E SALDOS MENSIS E ACUMULADO

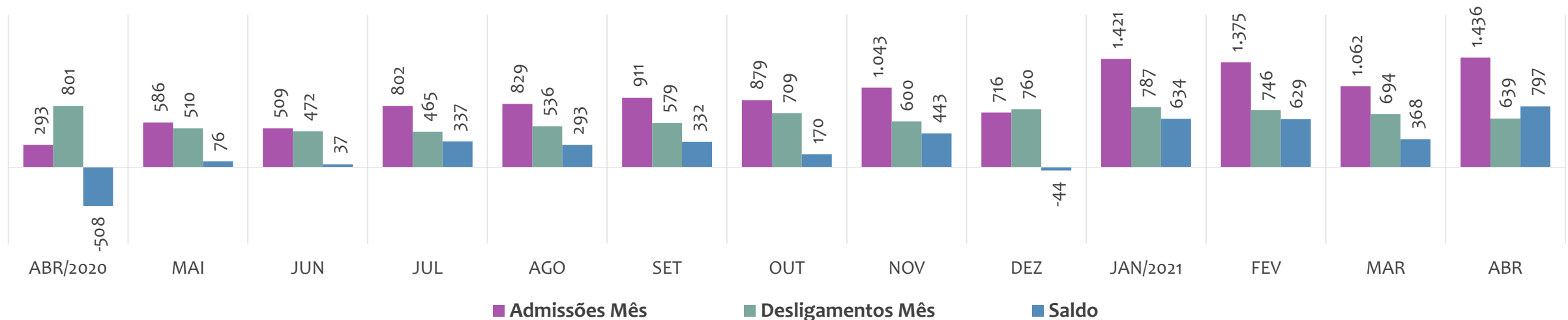
Estoque de empregos e variação relativa em relação ao mês anterior, ÚLTIMOS 13 MESES



Admissões, desligamentos e saldo de empregos formais, ACUMULADO 2021



Admissões, desligamentos e saldo de empregos formais, ÚLTIMOS 13 MESES



EMPREGO FORMAL | UNIDADE REGIONAL IRECÊ

Abril
2021

ESTOQUE ATUAL, ADMISSÕES, DESLIGAMENTOS E SALDO ACUMULADOS NO ANO POR MUNICÍPIO

ESTOQUE

RANKING 10 PRIMEIROS	
MUNICÍPIO	ESTOQUE
1° Irece	11.219
2° Seabra	3.519
3° Mucuge	2.942
4° Ibicoara	2.026
5° Paramirim	1.406
6° Macaubas	1.252
7° Morro do Chapéu	1.212
8° Xique-Xique	1.153
9° Barra da Estiva	1.089
10° Iraquara	685

RANKING 10 ÚLTIMOS	
MUNICÍPIO	ESTOQUE
41° Ibitita	115
42° Itaguacu da Bahia	102
43° Barro Alto	101
44° Botupora	100
45° Abaira	75
46° Caturama	74
47° Mulungu do Morro	74
48° Gentio do Ouro	71
49° Nova Redencao	57
50° Novo Horizonte	30

ADMISSÕES

RANKING 10 PRIMEIROS	
MUNICÍPIO	ADMISSÕES
1° Irece	1.349
2° Mucuge	947
3° Ibicoara	605
4° Seabra	448
5° Uibai	302
6° Barra da Estiva	144
7° Xique-Xique	127
8° Morro do Chapéu	123
9° Lapao	113
10° Paramirim	106

RANKING 10 ÚLTIMOS	
MUNICÍPIO	ADMISSÕES
41° Itaete	8
42° Mulungu do Morro	8
43° Rio do Pires	8
44° Caturama	7
45° Jussiape	4
46° Botupora	3
47° Ibitita	3
48° Nova Redencao	3
49° Abaira	2
50° Novo Horizonte	1

DESLIGAMENTOS

RANKING 10 PRIMEIROS	
MUNICÍPIO	DESLIGAMENTOS
1° Irece	910
2° Seabra	295
3° Mucuge	294
4° Ibicoara	172
5° Lapao	102
6° Macaubas	96
7° Xique-Xique	92
8° Iraquara	90
9° Morro do Chapéu	81
10° Barra da Estiva	76

RANKING 10 ÚLTIMOS	
MUNICÍPIO	DESLIGAMENTOS
41° Rio do Pires	4
42° Erico Cardoso	3
43° Gentio do Ouro	3
44° Marcionilio Souza	3
45° Nova Redencao	3
46° Itaguacu da Bahia	2
47° Mulungu do Morro	2
48° Novo Horizonte	2
49° Caturama	1
50° Souto Soares	0

SALDO DE EMPREGOS

RANKING 10 PRIMEIROS	
MUNICÍPIO	SALDO
1° Mucuge	653
2° Irece	439
3° Ibicoara	433
4° Uibai	275
5° Seabra	153
6° Barra da Estiva	68
7° Paramirim	56
8° Morro do Chapéu	42
9° Piata	35
10° Xique-Xique	35

RANKING 10 ÚLTIMOS	
MUNICÍPIO	SALDO
41° Novo Horizonte	-1
42° America Dourada	-3
43° Ibipitanga	-3
44° Botupora	-4
45° Jussiape	-4
46° Abaira	-5
47° Barra do Mendes	-5
48° Ibitita	-6
49° Ibipeba	-8
50° Itaete	-10

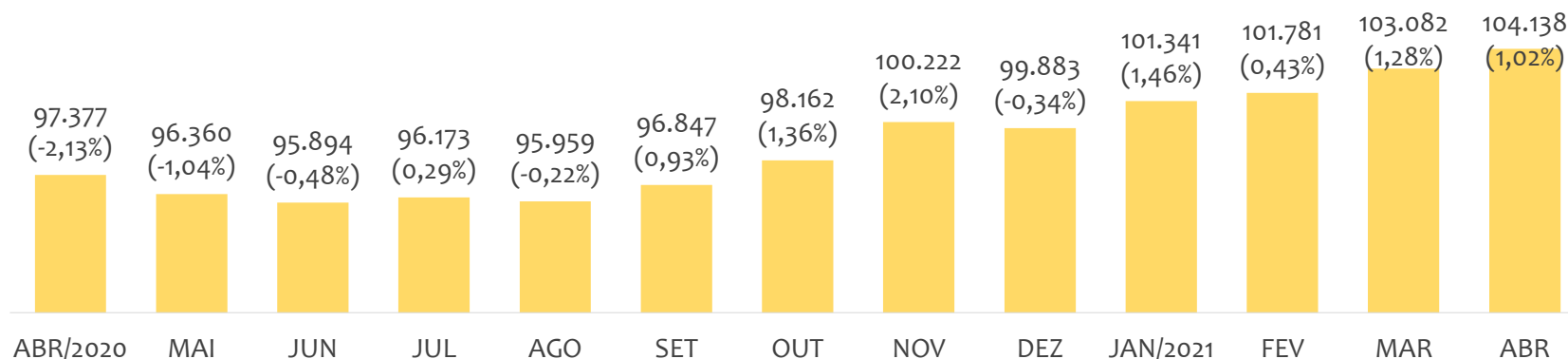


EMPREGO FORMAL | UNIDADE REGIONAL TEIXEIRA DE FREITAS

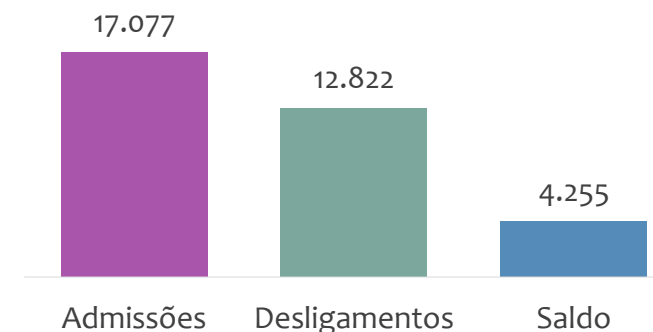
Abril
2021

ESTOQUE MENSAL, ADMISSÕES, DESLIGAMENTOS E SALDOS MENSUAIS E ACUMULADO

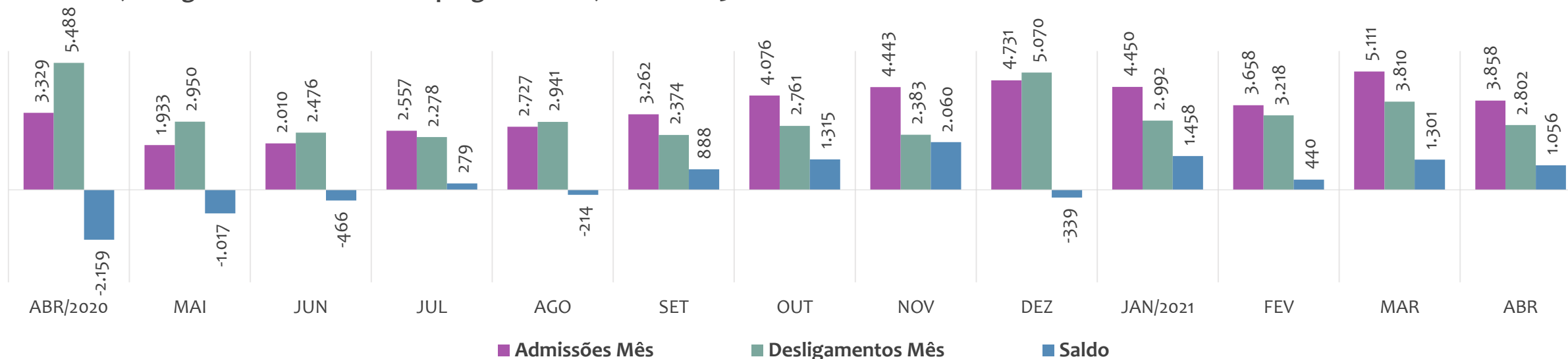
Estoque de empregos e variação relativa em relação ao mês anterior, ÚLTIMOS 13 MESES



Admissões, desligamentos e saldo de empregos formais, ACUMULADO 2021



Admissões, desligamentos e saldo de empregos formais, ÚLTIMOS 13 MESES



EMPREGO FORMAL | UNIDADE REGIONAL TEIXEIRA DE FREITAS

Abril
2021

ESTOQUE ATUAL, ADMISSÕES, DESLIGAMENTOS E SALDO ACUMULADOS NO ANO POR MUNICÍPIO

ESTOQUE

RANKING 10 PRIMEIROS	
MUNICÍPIO	ESTOQUE
1º Porto Seguro	24.948
2º Teixeira de Freitas	20.507
3º Eunapolis	18.893
4º Itamaraju	7.794
5º Mucuri	7.158
6º Nova Vicosá	4.240
7º Medeiros Neto	3.641
8º Santa Cruz Cabralia	2.787
9º Prado	2.627
10º Itabela	2.471

RANKING 10 ÚLTIMOS	
MUNICÍPIO	ESTOQUE
12º Caravelas	1.429
13º Alcobaca	1.132
14º Belmonte	818
15º Itanhém	789
16º Guaratinga	717
17º Itagimirim	553
18º Itapebi	399
19º Lajedao	353
20º Vereda	262
21º Jucuruçu	235

ADMISSÕES

RANKING 10 PRIMEIROS	
MUNICÍPIO	ADMISSÕES
1º Porto Seguro	5.189
2º Eunapolis	2.837
3º Teixeira de Freitas	2.690
4º Medeiros Neto	1.655
5º Itamaraju	1.045
6º Mucuri	938
7º Ibirapua	604
8º Santa Cruz Cabralia	546
9º Nova Vicosá	492
10º Itabela	346

RANKING 10 ÚLTIMOS	
MUNICÍPIO	ADMISSÕES
12º Caravelas	98
13º Alcobaca	68
14º Belmonte	63
15º Guaratinga	62
16º Itanhém	60
17º Itagimirim	54
18º Itapebi	48
19º Lajedao	34
20º Vereda	12
21º Jucuruçu	10

DESLIGAMENTOS

RANKING 10 PRIMEIROS	
MUNICÍPIO	DESLIGAMENTOS
1º Porto Seguro	5.504
2º Teixeira de Freitas	2.209
3º Eunapolis	1.942
4º Mucuri	787
5º Itamaraju	462
6º Nova Vicosá	428
7º Santa Cruz Cabralia	406
8º Medeiros Neto	233
9º Itabela	189
10º Prado	178

RANKING 10 ÚLTIMOS	
MUNICÍPIO	DESLIGAMENTOS
12º Caravelas	89
13º Belmonte	46
14º Alcobaca	42
15º Itagimirim	39
16º Itanhém	30
17º Itapebi	27
18º Guaratinga	22
19º Lajedao	14
20º Jucuruçu	11
21º Vereda	3

SALDO DE EMPREGOS

RANKING 10 PRIMEIROS	
MUNICÍPIO	SALDO
1º Medeiros Neto	1.422
2º Eunapolis	895
3º Itamaraju	583
4º Teixeira de Freitas	481
5º Ibirapua	443
6º Itabela	157
7º Mucuri	151
8º Santa Cruz Cabralia	140
9º Nova Vicosá	64
10º Prado	48

RANKING 10 ÚLTIMOS	
MUNICÍPIO	SALDO
12º Itanhém	30
13º Alcobaca	26
14º Itapebi	21
15º Lajedao	20
16º Belmonte	17
17º Itagimirim	15
18º Caravelas	9
19º Vereda	9
20º Jucuruçu	-1
21º Porto Seguro	-315

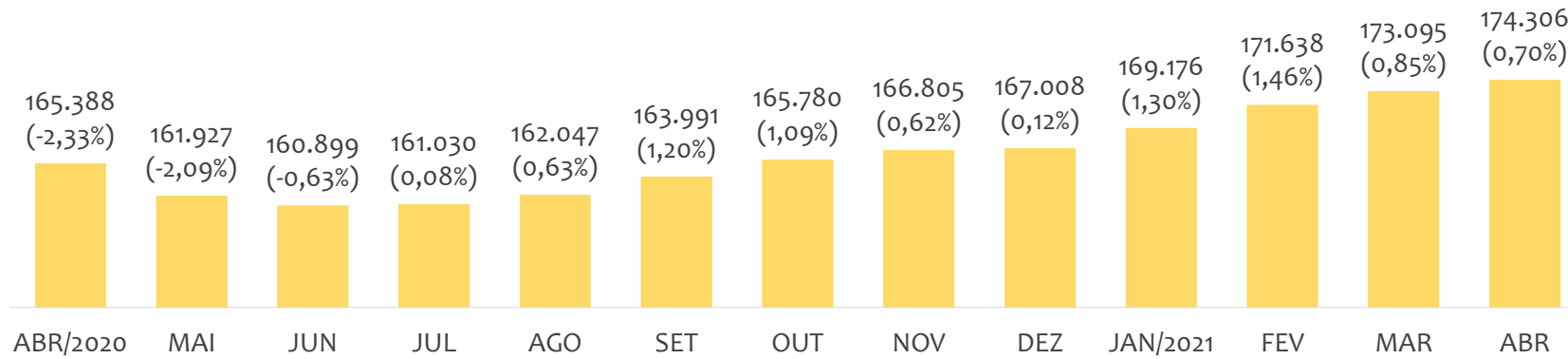


EMPREGO FORMAL | UNIDADE REGIONAL VITÓRIA DA CONQUISTA

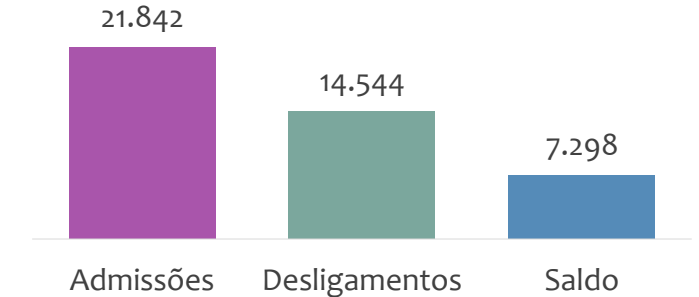
Abril
2021

ESTOQUE MENSAL, ADMISSÕES, DESLIGAMENTOS E SALDOS MENSIS E ACUMULADO

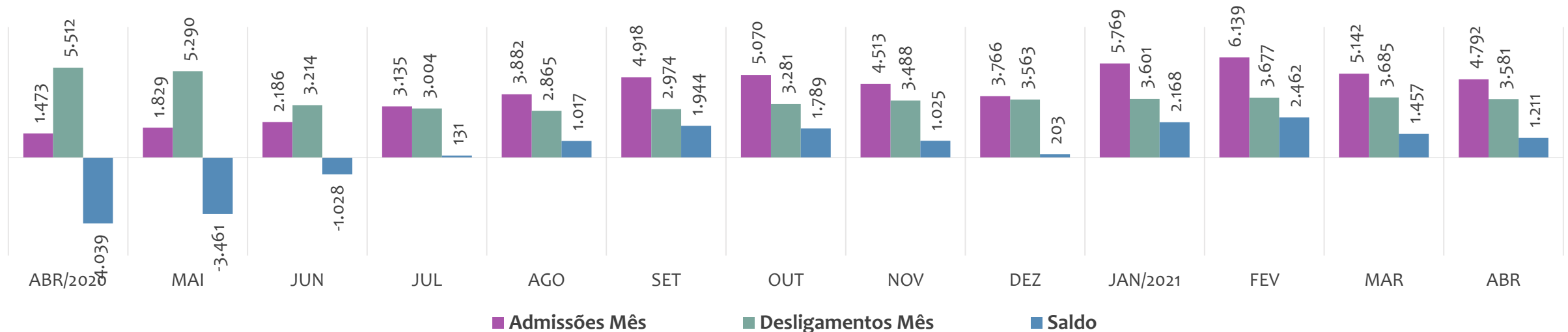
Estoque de empregos e variação relativa em relação ao mês anterior, ÚLTIMOS 13 MESES



Admissões, desligamentos e saldo de empregos formais, ACUMULADO 2021



Admissões, desligamentos e saldo de empregos formais, ÚLTIMOS 13 MESES



EMPREGO FORMAL | UNIDADE REGIONAL VITÓRIA DA CONQUISTA

Abril
2021

ESTOQUE ATUAL, ADMISSÕES, DESLIGAMENTOS E SALDO ACUMULADOS NO ANO POR MUNICÍPIO

ESTOQUE

RANKING 10 PRIMEIROS	
MUNICÍPIO	ESTOQUE
1° Vitória da Conquista	65.220
2° Jequie	20.653
3° Itapetinga	13.554
4° Brumado	12.683
5° Guanambi	10.137
6° Caetite	4.734
7° Ipiau	3.661
8° Cacule	2.842
9° Jaguaquara	2.699
10° Livramento de Nossa Senhora	2.408

RANKING 10 ÚLTIMOS	
MUNICÍPIO	ESTOQUE
75° Maetinga	104
76° Nova Ibia	97
77° Guajeru	91
78° Mirante	91
79° Itamari	90
80° Planaltino	79
81° Nova Itarana	72
82° Apuarema	63
83° Irajuba	53
84° Cravolandia	48

ADMISSÕES

RANKING 10 PRIMEIROS	
MUNICÍPIO	ADMISSÕES
1° Vitória da Conquista	8.997
2° Brumado	1.930
3° Jequie	1.862
4° Itapetinga	1.582
5° Guanambi	1.267
6° Caetite	941
7° Ipiau	548
8° Maracas	505
9° Cacule	446
10° Jaguaquara	412

RANKING 10 ÚLTIMOS	
MUNICÍPIO	ADMISSÕES
75° Planaltino	6
76° Irajuba	5
77° Piripa	5
78° Ribeirao do Largo	5
79° Contendas do Sincora	2
80° Cravolandia	2
81° Itaquara	2
82° Nova Ibia	2
83° Nova Itarana	1
84° Sebastiao Laranjeira	1

DESLIGAMENTOS

RANKING 10 PRIMEIROS	
MUNICÍPIO	DESLIGAMENTOS
1° Vitória da Conquista	6.076
2° Brumado	1.547
3° Jequie	1.272
4° Guanambi	983
5° Itapetinga	729
6° Ipiau	398
7° Caetite	368
8° Itagiba	288
9° Maracas	276
10° Jaguaquara	266

RANKING 10 ÚLTIMOS	
MUNICÍPIO	DESLIGAMENTOS
75° Piripa	3
76° Aiquara	2
77° Itamari	2
78° Planaltino	2
79° Cravolandia	1
80° Nova Canaa	1
81° Nova Ibia	1
82° Nova Itarana	1
83° Irajuba	0
84° Ribeirao do Largo	0

SALDO DE EMPREGOS

RANKING 10 PRIMEIROS	
MUNICÍPIO	SALDO
1° Vitória da Conquista	2.921
2° Itapetinga	853
3° Jequie	590
4° Caetite	573
5° Brumado	383
6° Cacule	289
7° Guanambi	284
8° Maracas	229
9° Iguaí	154
10° Ipiau	150

RANKING 10 ÚLTIMOS	
MUNICÍPIO	SALDO
75° Sebastiao Laranjeira	-4
76° Aracatu	-5
77° Itaquara	-5
78° Mortugaba	-6
79° Rio do Antonio	-7
80° Ubata	-16
81° Itagiba	-37
82° Itambe	-41
83° Licinio de Almeida	-58
84° Itororo	-78



ANÁLISE DO NOVO CAGED

© 2020. Serviço Brasileiro de Apoio às Micro e Pequenas Empresas - SEBRAE

TODOS OS DIREITOS RESERVADOS

A reprodução não autorizada desta publicação, no todo ou em parte, constitui violação dos direitos autorais (Lei nº 9.610).

INFORMAÇÕES E CONTATOS

Serviço Brasileiro de Apoio às Micro e Pequenas Empresas – SEBRAE

Unidade de Gestão Estratégica

Rua Arthur de Azevedo Machado, nº 1225, Edifício Civil Towers,
Torre Cirrus, 22º andar, Costa Azul, Salvador - BA, 41770-790

Telefone (71) 3320-4518

E-mail: uge.sebrae@ba.sebrae.com.br

PRESIDENTE DO CONSELHO DELIBERATIVO ESTADUAL

Carlos de Souza Andrade

DIRETORIA DA SUPERINTENDÊNCIA

Jorge Khoury

DIRETORIA TÉCNICA

Franklin Santos

DIRETORIA ADMINISTRATIVA E FINANCEIRA

José Cabral

UNIDADE DE GESTÃO ESTRATÉGICA

GERENTE

Sérgio Cavalcante Gomes

GERENTE ADJUNTA

Isabel de Cássia Santos Ribeiro

EQUIPE TÉCNICA

Anderson dos Santos Teixeira

Fernando Edmar de Oliveira Silva

Ludmila Ribeiro Cruz Santos

Amanda dos Santos Medeiros

