



UNIVERSO MEI E MPE

JUNHO / 2024



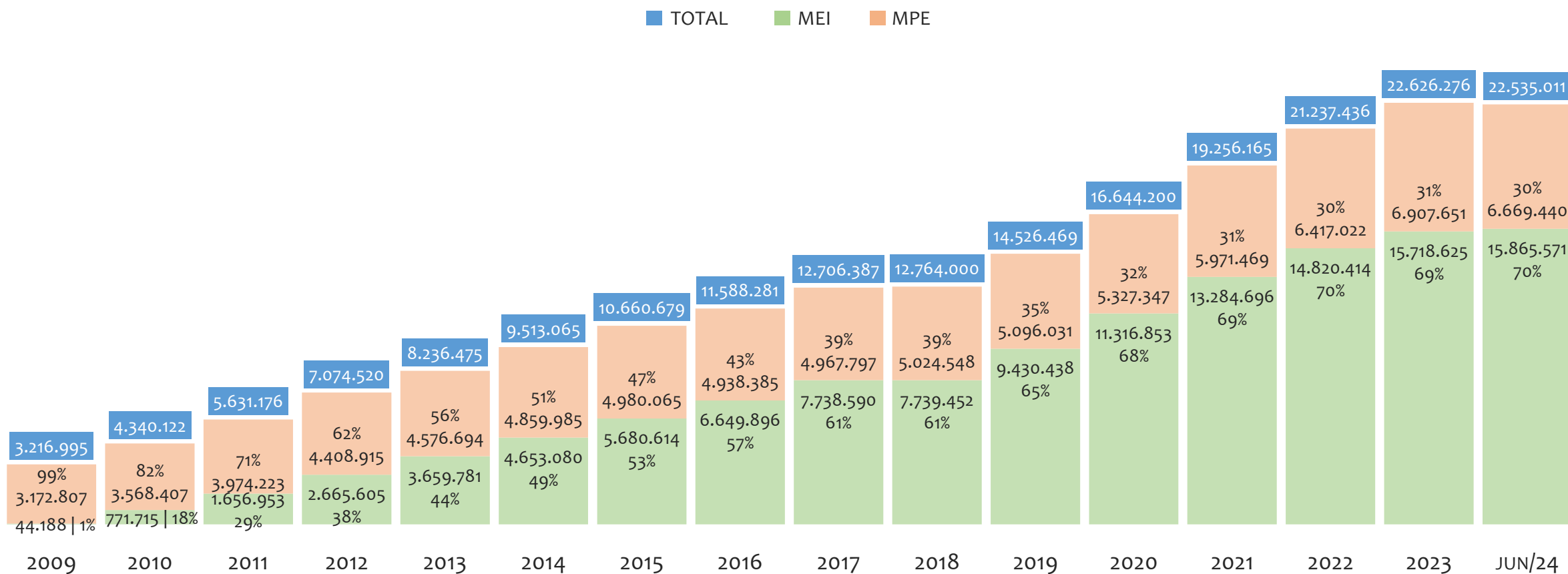
SUMÁRIO

03	BRASIL
20	REGIÃO NORDESTE
29	BAHIA
44	UR SALVADOR
56	UR BARREIRAS
68	UR FEIRA DE SANTANA
80	UR ILHÉUS
92	UR JACOBINA
104	UR JUAZEIRO
116	UR SANTO ANTÔNIO DE JESUS
128	UR IRECÊ
140	UR TEIXEIRA DE FREITAS
152	UR VITÓRIA DA CONQUISTA



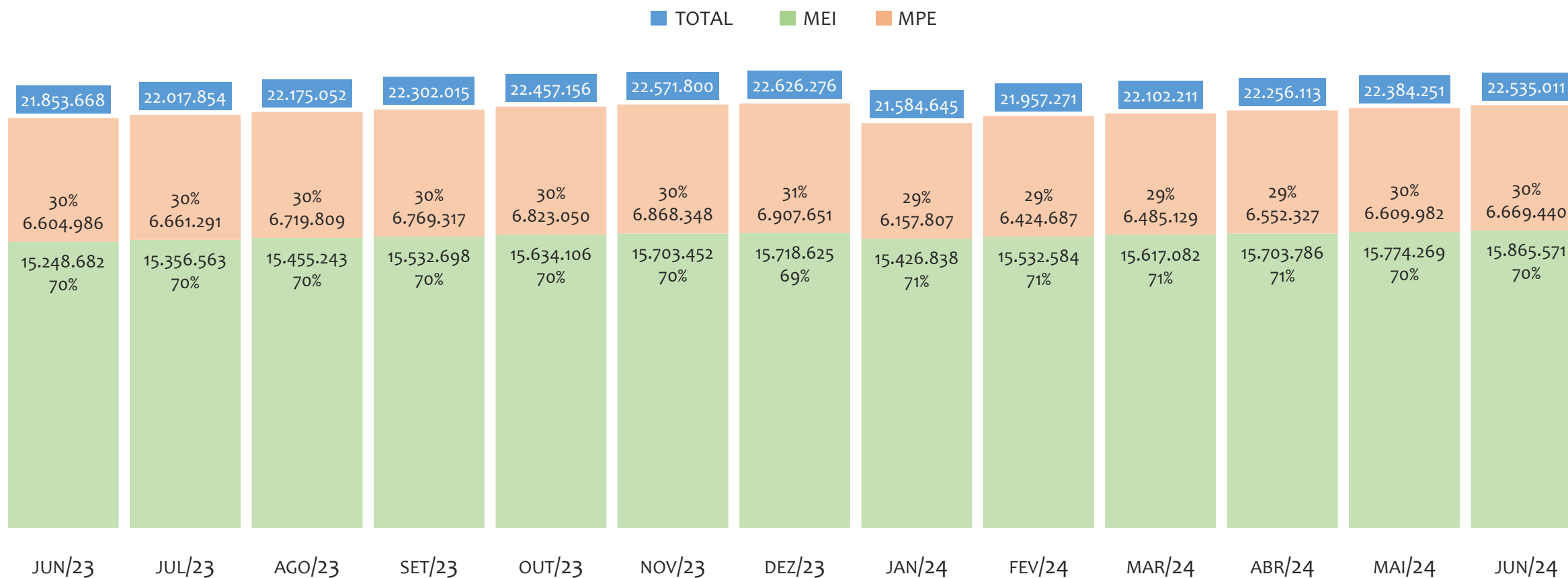
BRASIL

HISTÓRICO ANUAL DO ACUMULADO DE MEI, MPE E TOTAL, BRASIL, 2009 A JUNHO/2024



No BRASIL, de 2009 a junho/2024, o crescimento de microempreendedores individuais (MEI) de 35805% (44.188 para 15.865.571) é superior ao crescimento de micro e pequenas empresas (MPE) de 110% (3.172.807 para 6.669.440). No TOTAL (MEI + MPE), o crescimento no mesmo período é de 600% (3.216.995 para 22.535.011). A taxa média de crescimento anual composta é de 48% ao ano para MEI, 5% ao ano para MPE e 14% ao ano para MEI + MPE. Ainda neste mesmo período, a participação do MEI cresceu de 1% para 70% do total das empresas cadastradas no SIMPLES NACIONAL.

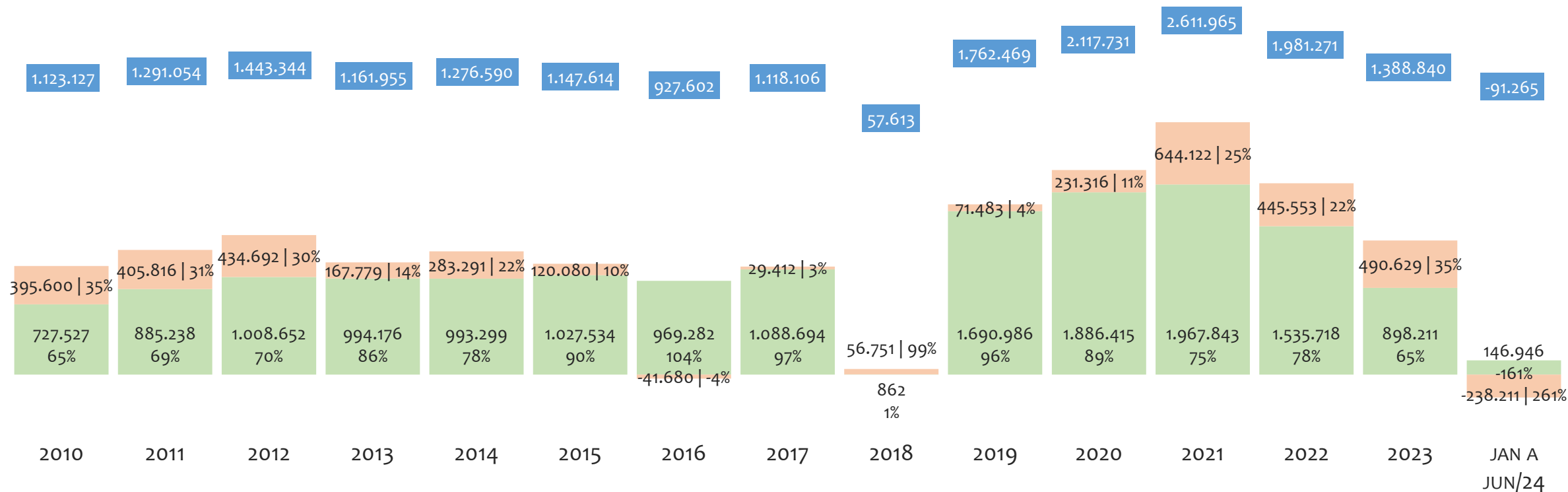
HISTÓRICO MENSAL DO ACUMULADO DE MEI, MPE E TOTAL, BRASIL, JUN/2023 A JUN/2024



No BRASIL, de junho/2023 a junho/2024, o crescimento de microempreendedores individuais (MEI) de 4,0% (15.248.682 para 15.865.571) é superior ao crescimento de micro e pequenas empresas (MPE) de 1,0% (6.604.986 para 6.669.440). No TOTAL (MEI + MPE), o crescimento no mesmo período é de 3,1% (21.853.668 para 22.535.011). A taxa média de crescimento mensal composta é de 0,3% ao mês para MEI, 0,1% ao mês para MPE e 0,3% ao mês para MEI + MPE. Ainda neste mesmo período, a participação do MEI cresceu de 70% para 70% do total das empresas cadastradas no SIMPLES NACIONAL.

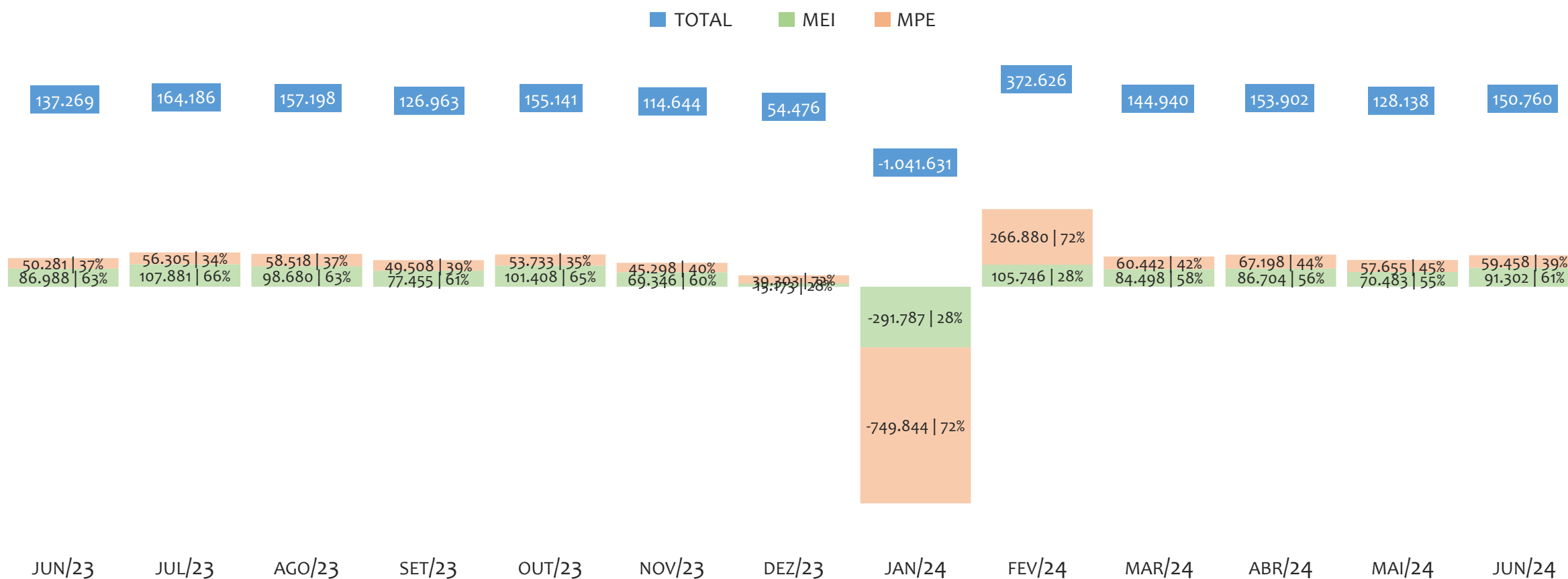
HISTÓRICO ANUAL DO SALDO DE MEI, MPE E TOTAL, BRASIL, 2010 A JUNHO/2024

TOTAL MEI MPE



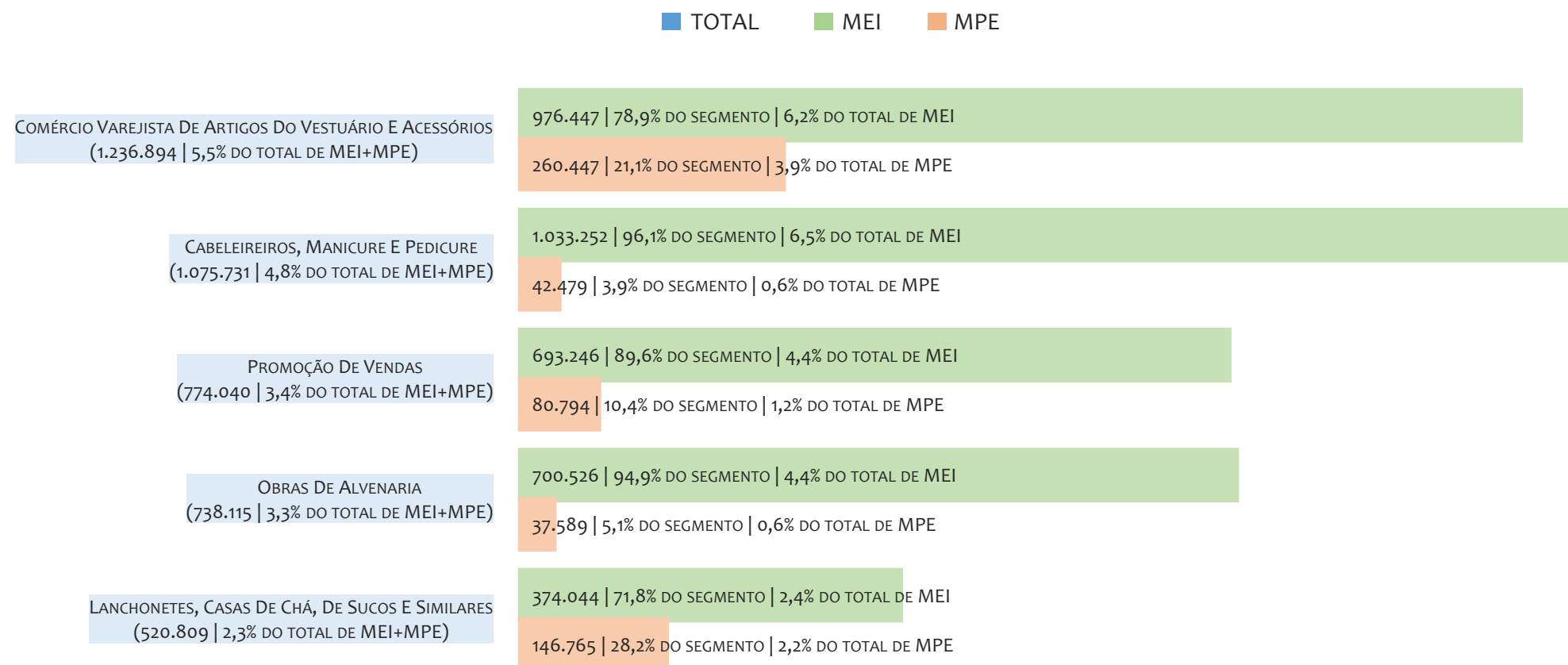
O SALDO anual é calculado pela diferença entre novos cadastros e cadastros excluídos em cada ano. A queda brusca do SALDO em 2016 e 2018 deve-se ao reprocessamento acumulado dos cadastros de MEI e MPE vinculados ao Simples Nacional com a exclusão dos inativos, inadimplentes etc. No BRASIL, o maior saldo de MEI ocorre em 2021 (1.967.843) e o menor em 2018 (862). O maior saldo de MPE ocorre em 2021 (644.122) e o menor em 2024 (-238.211). O maior saldo no TOTAL (MPE + MEI) ocorre em 2021 (2.611.965) e o menor em 2024 (-91.265).

HISTÓRICO MENSAL DO SALDO DE MEI, MPE E TOTAL, BRASIL, JUN/2023 A JUN/2024



O SALDO mensal é calculado pela diferença entre novos cadastros e cadastros excluídos em cada mês. A queda brusca do SALDO em JANEIRO deve-se ao reprocessamento dos cadastros de MEI e MPE vinculados ao Simples Nacional com a exclusão dos inativos, inadimplentes etc. No BRASIL, o maior saldo de MEI ocorre em jul/23 (107.881) e o menor em jan/24 (-291.787). O maior saldo de MPE ocorre em fev/24 (266.880) e o menor em jan/24 (-749.844). O maior saldo no TOTAL (MPE + MEI) ocorre em fev/24 (372.626) e o menor em jan/24 (-1.041.631).


RANKING DE MEI+MPE DOS 5 PRINCIPAIS CNAES, BRASIL, ACUMULADO ATÉ 30/06/2024



No BRASIL, considerando o acumulado até 30/06/2024, o CNAE com maior número de MEI+MPE é Comércio Varejista De Artigos Do Vestuário E Acessórios, com 1.236.894, representando 5,5% do TOTAL de MEI+MPE. Desse montante, 78,9% são MEI (976.447) e 21,1% são MPE (260.447).

RANKING DE MEI DOS 5 PRINCIPAIS CNAES, BRASIL, ACUMULADO ATÉ 30/06/2024


■ TOTAL ■ MEI ■ MPE



No BRASIL, considerando o acumulado até 30/06/2024, o CNAE com maior número de MEI é Cabeleireiros, Manicure E Pedicure, com 1.033.252, representando 96,1% do total dentro do segmento e 6,5% do TOTAL de MEI.

RANKING DE MPE DOS 5 PRINCIPAIS CNAES, BRASIL, ACUMULADO ATÉ 30/06/2024

■ TOTAL ■ MEI ■ MPE



No BRASIL, considerando o acumulado até 30/06/2024, o CNAE com maior número de MPE é Comércio Varejista De Artigos Do Vestuário E Acessórios, com 260.447, representando 21,1% do total dentro do segmento e 3,9% do TOTAL de MPE.

PERCENTUAL DE ADIMPLÊNCIA E INADIMPLÊNCIA DO MEI, BRASIL, ABRIL/2024

OPTANTES
(15.703.786)

ADIMPLENTES
(9.235.423 | 58,8%)

INADIMPLENTES
(6.468.363 | 41,2%)

No caso do MEI estar inadimplente com os pagamentos (DAS), qual é o prejuízo ou penalidade que o MEI terá junto ao INSS/Previdência Social?

Primeiro, não terá esse tempo inadimplente contado para nenhum benefício da previdência social.

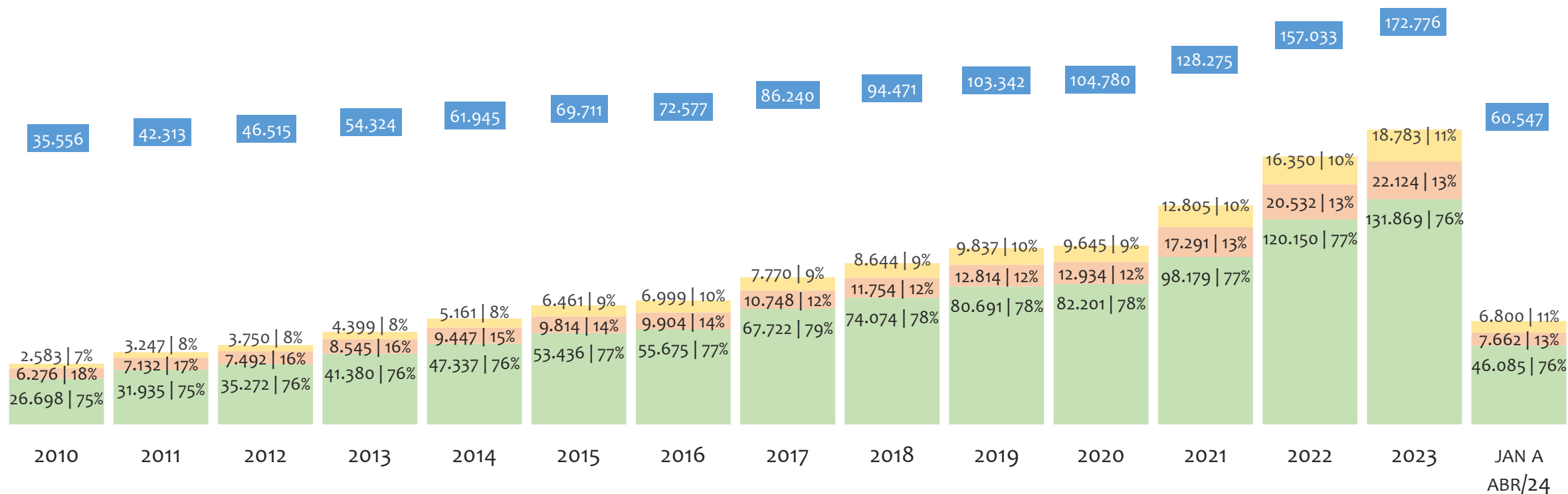
Segundo, caso necessite de algum benefício não programado, como auxílio doença, pensão por morte ou salário maternidade, por exemplo, poderá não ter direito a esses.

Além disso, quando for recolher as contribuições atrasadas, terá que calcular os valores acrescidos de multa e juros.

No BRASIL, considerando o acumulado até abril/2024, o percentual de MEI ADIMPLENTES é de 58,8% (9.235.423).

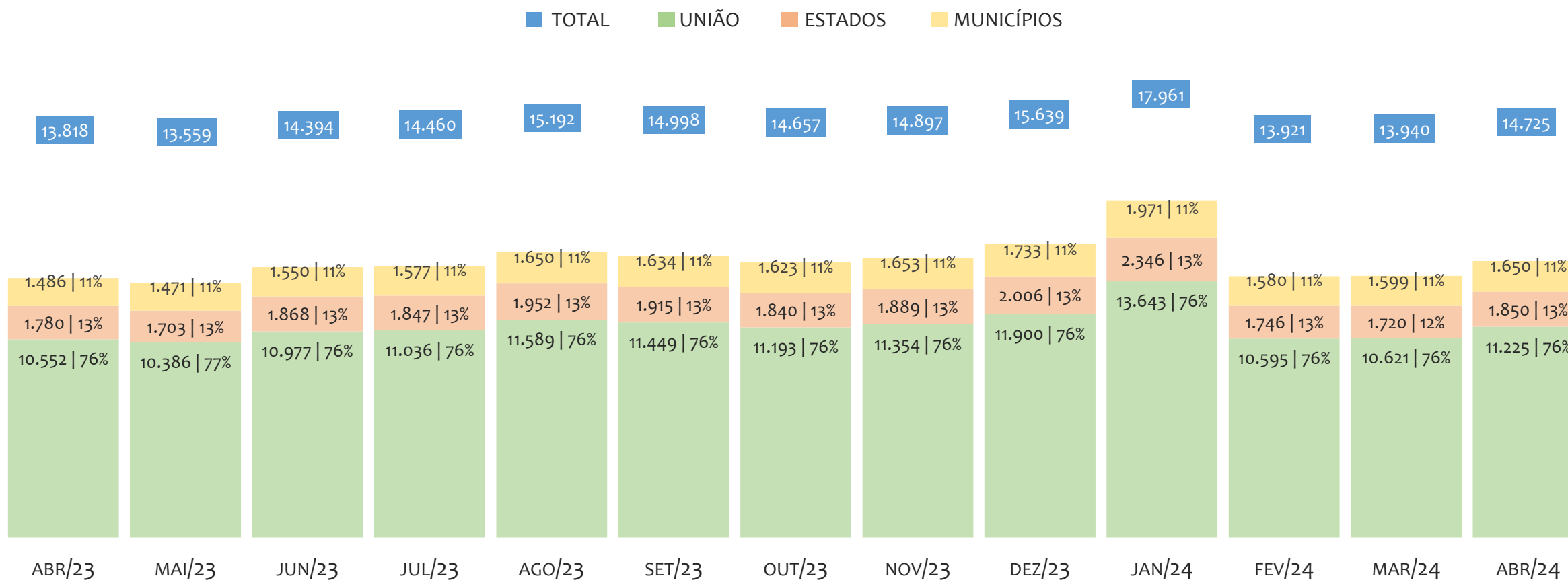
HISTÓRICO DE ARRECAÇÃO ANUAL DO SIMPLES NACIONAL, BRASIL, 2010 A ABRIL/2024 A PREÇOS CORRENTES, EM R\$ MILHÕES

TOTAL UNIÃO ESTADOS MUNICÍPIOS



No BRASIL, no período de 2010 a abril/2024, o percentual de participação de arrecadação da UNIÃO variou entre 75,1% e 78,5%, dos ESTADOS entre 12,3% e 17,7% e dos MUNICÍPIOS entre 7,3% e 10,0%. Neste ano, de 2021, a arrecadação da UNIÃO, em R\$ milhões, foi de 98.179 (76,5%), dos ESTADOS foi de 17.291 (13,5%) e dos MUNICÍPIOS foi de 12.805 (10,0%).


HISTÓRICO DE ARRECAÇÃO MENSAL DO SIMPLES NACIONAL, BRASIL, ABR/2023 A ABR/2024 A PREÇOS CORRENTES, EM R\$ MILHÕES



No BRASIL, no período de abr/2023 a abr/2024, o percentual de participação de arrecadação da UNIÃO variou entre 76,0% e 76,6%, dos ESTADOS entre 12,3% e 13,1% e dos MUNICÍPIOS entre 10,8% e 11,5%. Neste último mês, abr/2024, a arrecadação da UNIÃO, em R\$ milhões, foi de 11.225 (76,2%), dos ESTADOS foi de 1.850 (12,6%) e dos MUNICÍPIOS foi de 1.650 (11,2%).

RANKING MEI+MPE, BRASIL, POR REGIÃO, ACUMULADO ATÉ JUNHO/2024

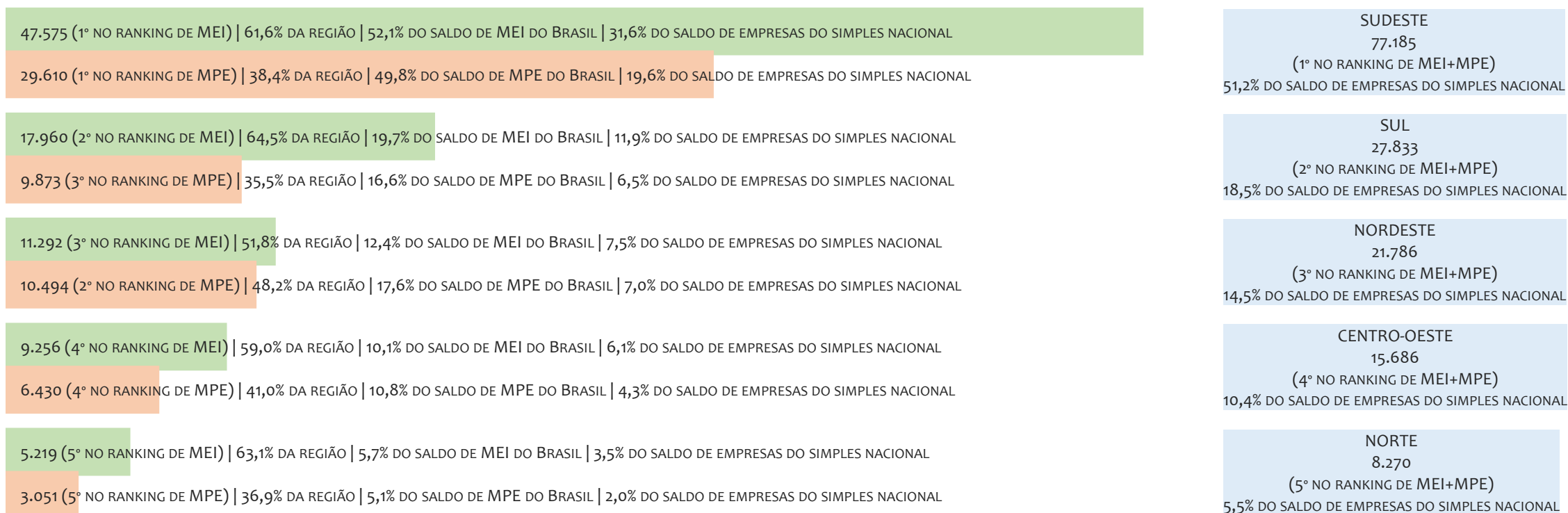
■ TOTAL ■ MEI ■ MPE



No BRASIL, considerando o acumulado até junho/2024, a REGIÃO SUDESTE é a região com maior número de MEI+MPE com 11.581.685 empresas, sendo 8.253.506 MEI (71,3%) e 3.328.179 MPE (28,7%). Este número de MEI representa 52,0% do total de MEI no país e 36,6% do total de empresas do SIMPLES NACIONAL. Este número de MPE representa 21,0% do total de MPE do país e 14,8% do total de empresas do SIMPLES NACIONAL.

RANKING MEI+MPE, BRASIL, POR REGIÃO, SALDO DE JUNHO/2024

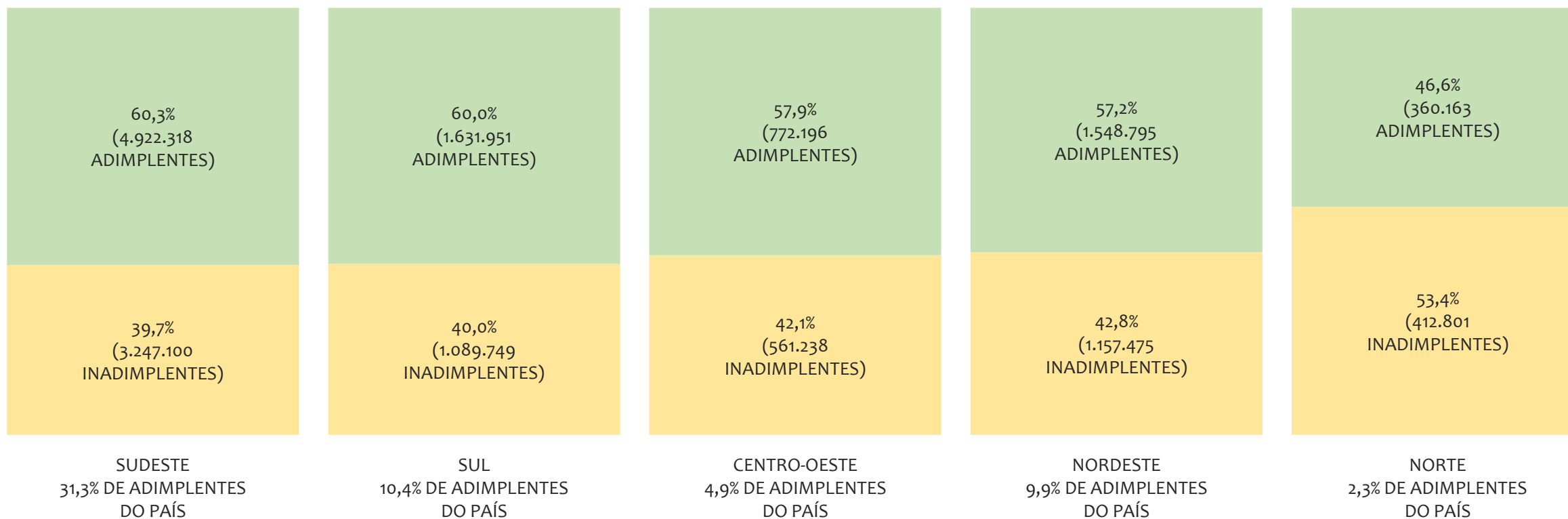
■ TOTAL ■ MEI ■ MPE



O SALDO do mês é calculado pela diferença entre novos cadastros e cadastros excluídos no mês. No BRASIL, considerando o mês de junho/2024, a REGIÃO SUDESTE é a região com maior SALDO de MEI+MPE com 77.185 empresas, sendo 47.575 MEI (61,6%) e 29.610 MPE (38,4%). Este SALDO de MEI representa 52,1% do SALDO de MEI no país e 31,6% do SALDO de empresas do SIMPLES NACIONAL. Este SALDO de MPE representa 32,4% do SALDO de MPE do país e 19,6% do SALDO de empresas do SIMPLES NACIONAL.

PERCENTUAL DE ADIMPLÊNCIA E INADIMPLÊNCIA DO MEI, BRASIL, POR REGIÃO, ABRIL/2024

■ ADIMPLENTES ■ INADIMPLENTES



No BRASIL, considerando o acumulado até abril/2024, a REGIÃO SUDESTE apresenta o maior PERCENTUAL de ADIMPLENTES dentro da mesma região, com 60,3% (4.922.318), sendo que este grupo equivale a 53,3% dos ADIMPLENTES do BRASIL.

RANKING POR UNIDADE FEDERATIVA, ACUMULADO ATÉ JUNHO/2024

UF	MEI
1° SÃO PAULO	4.397.179
2° MINAS GERAIS	1.735.945
3° RIO DE JANEIRO	1.728.295
4° PARANÁ	1.030.967
5° RIO GRANDE DO SUL	963.409
6° BAHIA	819.916
7° SANTA CATARINA	756.734
8° GOIÁS	577.005
9° PERNAMBUCO	481.792
10° CEARÁ	460.665
11° ESPÍRITO SANTO	392.087
12° PARÁ	335.831
13° MATO GROSSO	290.058
14° DISTRITO FEDERAL	262.557
15° MATO GROSSO DO SUL	221.548
16° PARAÍBA	209.495
17° RIO GRANDE DO NORTE	188.864
18° MARANHÃO	188.386
19° AMAZONAS	164.138
20° ALAGOAS	153.244
21° PIAUÍ	121.583
22° SERGIPE	104.238
23° TOCANTINS	100.379
24° RONDÔNIA	97.377
25° ACRE	28.269
26° RORAIMA	28.165
27° AMAPÁ	27.445

UF	MPE
1° SÃO PAULO	2.059.641
2° MINAS GERAIS	675.748
3° PARANÁ	530.901
4° RIO DE JANEIRO	469.971
5° RIO GRANDE DO SUL	456.172
6° SANTA CATARINA	354.637
7° BAHIA	335.013
8° GOIÁS	239.528
9° CEARÁ	193.861
10° PERNAMBUCO	146.014
11° PARÁ	130.862
12° MATO GROSSO	129.416
13° MARANHÃO	123.859
14° ESPÍRITO SANTO	122.819
15° DISTRITO FEDERAL	115.770
16° MATO GROSSO DO SUL	81.853
17° AMAZONAS	75.010
18° RIO GRANDE DO NORTE	73.198
19° PIAUÍ	68.382
20° PARAÍBA	65.375
21° ALAGOAS	52.363
22° RONDÔNIA	45.431
23° TOCANTINS	40.899
24° SERGIPE	37.283
25° AMAPÁ	18.995
26° RORAIMA	13.269
27° ACRE	13.170

UF	TOTAL
1° SÃO PAULO	6.456.820
2° MINAS GERAIS	2.411.693
3° RIO DE JANEIRO	2.198.266
4° PARANÁ	1.561.868
5° RIO GRANDE DO SUL	1.419.581
6° BAHIA	1.154.929
7° SANTA CATARINA	1.111.371
8° GOIÁS	816.533
9° CEARÁ	654.526
10° PERNAMBUCO	627.806
11° ESPÍRITO SANTO	514.906
12° PARÁ	466.693
13° MATO GROSSO	419.474
14° DISTRITO FEDERAL	378.327
15° MARANHÃO	312.245
16° MATO GROSSO DO SUL	303.401
17° PARAÍBA	274.870
18° RIO GRANDE DO NORTE	262.062
19° AMAZONAS	239.148
20° ALAGOAS	205.607
21° PIAUÍ	189.965
22° RONDÔNIA	142.808
23° SERGIPE	141.521
24° TOCANTINS	141.278
25° AMAPÁ	46.440
26° ACRE	41.439
27° RORAIMA	41.434


RANKING POR UNIDADE FEDERATIVA, SALDO DE JUNHO/2024

UF	MEI
1° SÃO PAULO	28.414
2° MINAS GERAIS	8.835
3° RIO DE JANEIRO	8.141
4° PARANÁ	6.542
5° SANTA CATARINA	6.388
6° RIO GRANDE DO SUL	5.030
7° GOIÁS	4.118
8° BAHIA	3.131
9° MATO GROSSO	2.598
10° ESPÍRITO SANTO	2.185
11° PERNAMBUCO	2.147
12° PARÁ	1.873
13° CEARÁ	1.726
14° AMAZONAS	1.594
15° MATO GROSSO DO SUL	1.412
16° DISTRITO FEDERAL	1.128
17° MARANHÃO	853
18° PARAÍBA	820
19° ALAGOAS	739
20° RIO GRANDE DO NORTE	726
21° TOCANTINS	608
22° SERGIPE	595
23° RONDÔNIA	585
24° PIAUÍ	555
25° RORAIMA	228
26° ACRE	220
27° AMAPÁ	111

UF	MPE
1° SÃO PAULO	19.016
2° MINAS GERAIS	6.032
3° PARANÁ	4.491
4° SANTA CATARINA	3.593
5° RIO DE JANEIRO	3.354
6° BAHIA	2.859
7° GOIÁS	2.536
8° CEARÁ	2.061
9° RIO GRANDE DO SUL	1.789
10° MATO GROSSO	1.729
11° PERNAMBUCO	1.644
12° DISTRITO FEDERAL	1.399
13° PARÁ	1.325
14° ESPÍRITO SANTO	1.208
15° MARANHÃO	1.073
16° PARAÍBA	864
17° MATO GROSSO DO SUL	766
18° AMAZONAS	609
19° RIO GRANDE DO NORTE	593
20° PIAUÍ	530
21° ALAGOAS	516
22° TOCANTINS	389
23° SERGIPE	354
24° RONDÔNIA	337
25° AMAPÁ	168
26° ACRE	113
27° RORAIMA	110

UF	TOTAL
1° SÃO PAULO	47.430
2° MINAS GERAIS	14.867
3° RIO DE JANEIRO	11.495
4° PARANÁ	11.033
5° SANTA CATARINA	9.981
6° RIO GRANDE DO SUL	6.819
7° GOIÁS	6.654
8° BAHIA	5.990
9° MATO GROSSO	4.327
10° PERNAMBUCO	3.791
11° CEARÁ	3.787
12° ESPÍRITO SANTO	3.393
13° PARÁ	3.198
14° DISTRITO FEDERAL	2.527
15° AMAZONAS	2.203
16° MATO GROSSO DO SUL	2.178
17° MARANHÃO	1.926
18° PARAÍBA	1.684
19° RIO GRANDE DO NORTE	1.319
20° ALAGOAS	1.255
21° PIAUÍ	1.085
22° TOCANTINS	997
23° SERGIPE	949
24° RONDÔNIA	922
25° RORAIMA	338
26° ACRE	333
27° AMAPÁ	279

PERCENTUAL DE ADIMPLÊNCIA E INADIMPLÊNCIA DO MEI, BRASIL, POR UF, ABRIL/2024

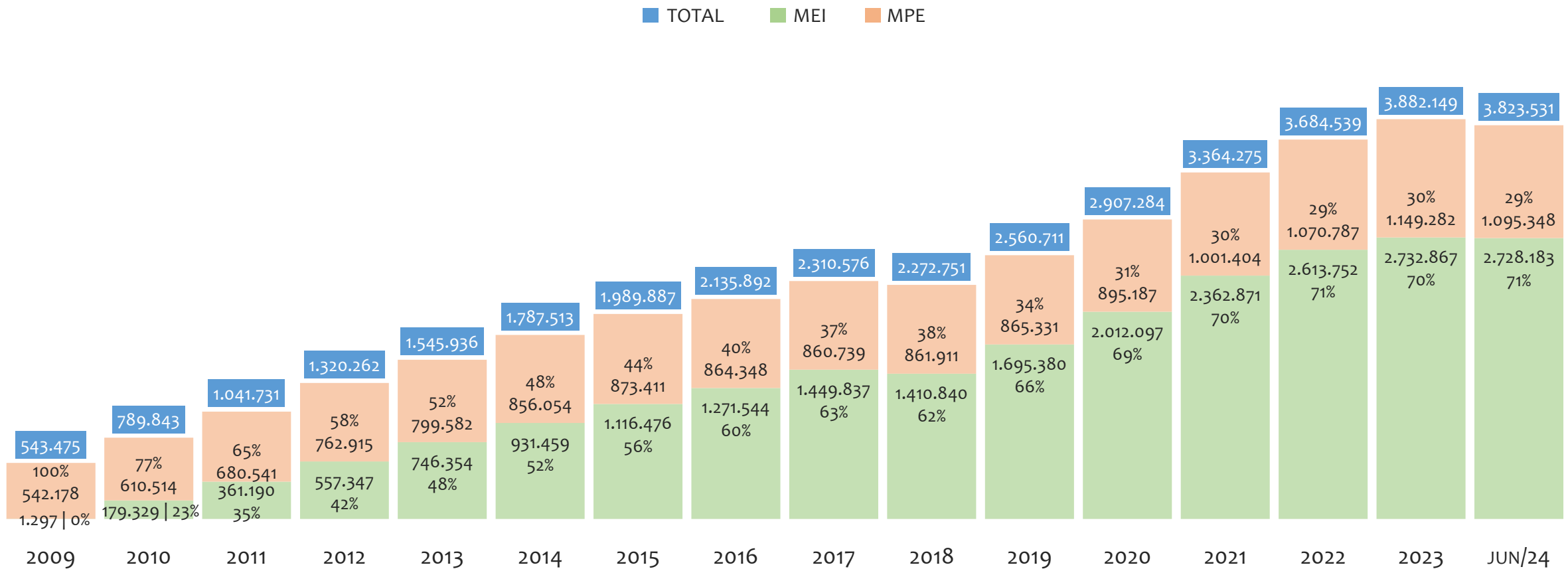


No BRASIL, considerando o acumulado até abril/2024, a UF MINAS GERAIS apresenta o maior PERCENTUAL de ADIMPLENTES dentro do mesmo estado, com 67,4% (1.159.448 adimplentes), sendo que este grupo equivale a 12,6% dos ADIMPLENTES do BRASIL.



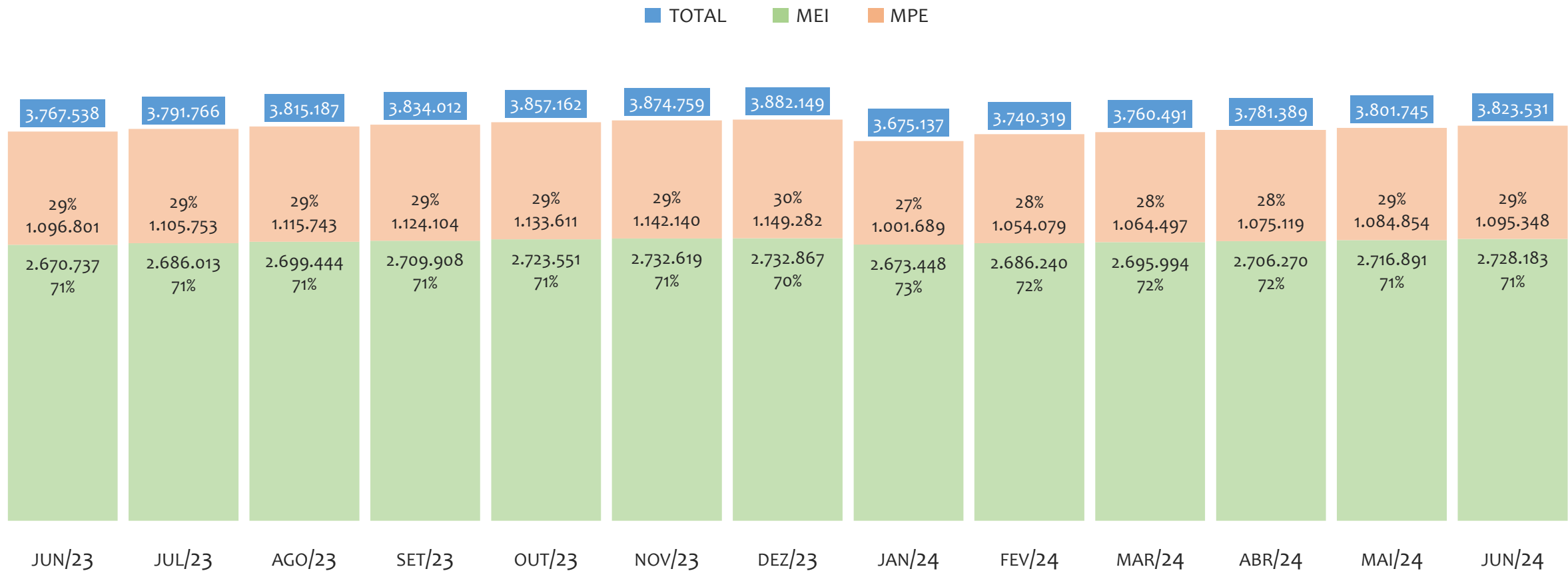
REGIÃO NORDESTE

HISTÓRICO ANUAL DO ACUMULADO DE MEI, MPE E TOTAL, REGIÃO NORDESTE, 2009 A JUNHO/2024



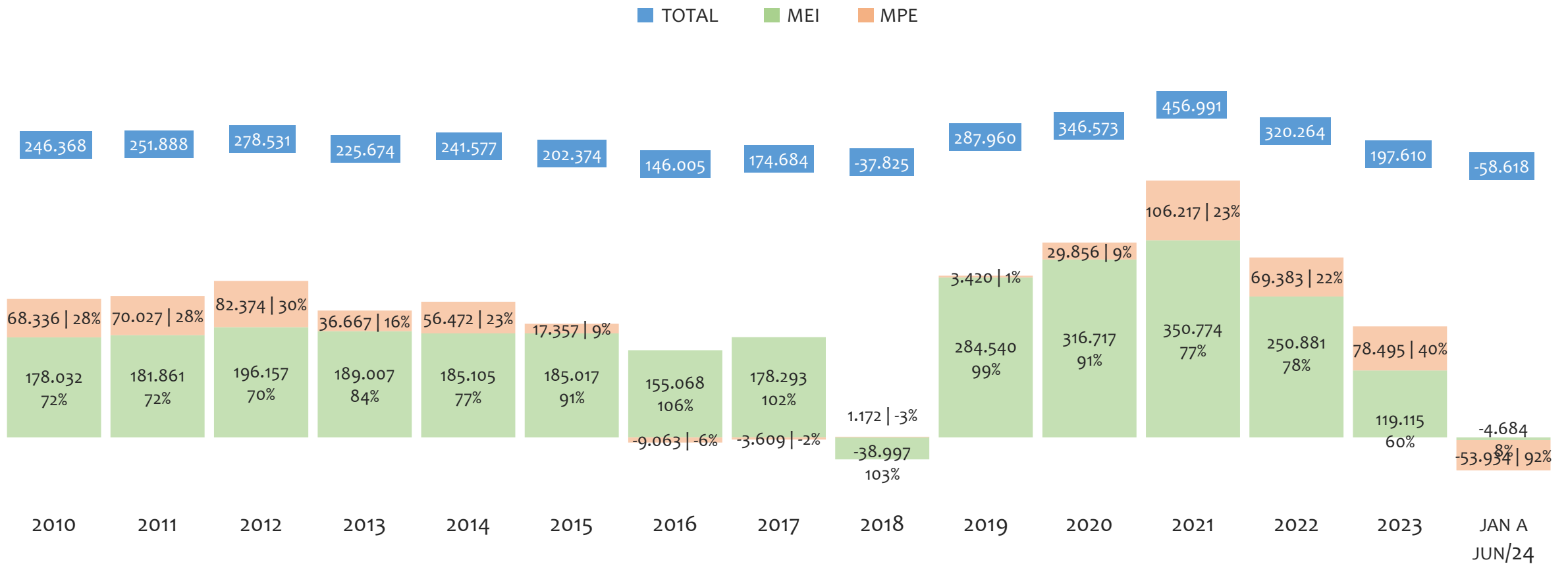
Na Região NORDESTE, de 2009 a junho/2024, o crescimento de microempreendedores individuais (MEI) de 210246% (1.297 para 2.728.183) é superior ao crescimento de micro e pequenas empresas (MPE) de 102% (542.178 para 1.095.348). No TOTAL (MEI + MPE), o crescimento no mesmo período é de 604% (543.475 para 3.823.531). A taxa média de crescimento anual composta é de 67% ao ano para MEI, 5% ao ano para MPE e 14% ao ano para MEI + MPE. Ainda neste mesmo período, a participação do MEI cresceu de 0% para 71% do total das empresas cadastradas no SIMPLES NACIONAL.

HISTÓRICO MENSAL DO ACUMULADO DE MEI, MPE E TOTAL, REGIÃO NORDESTE, JUN/2023 A JUN/2024



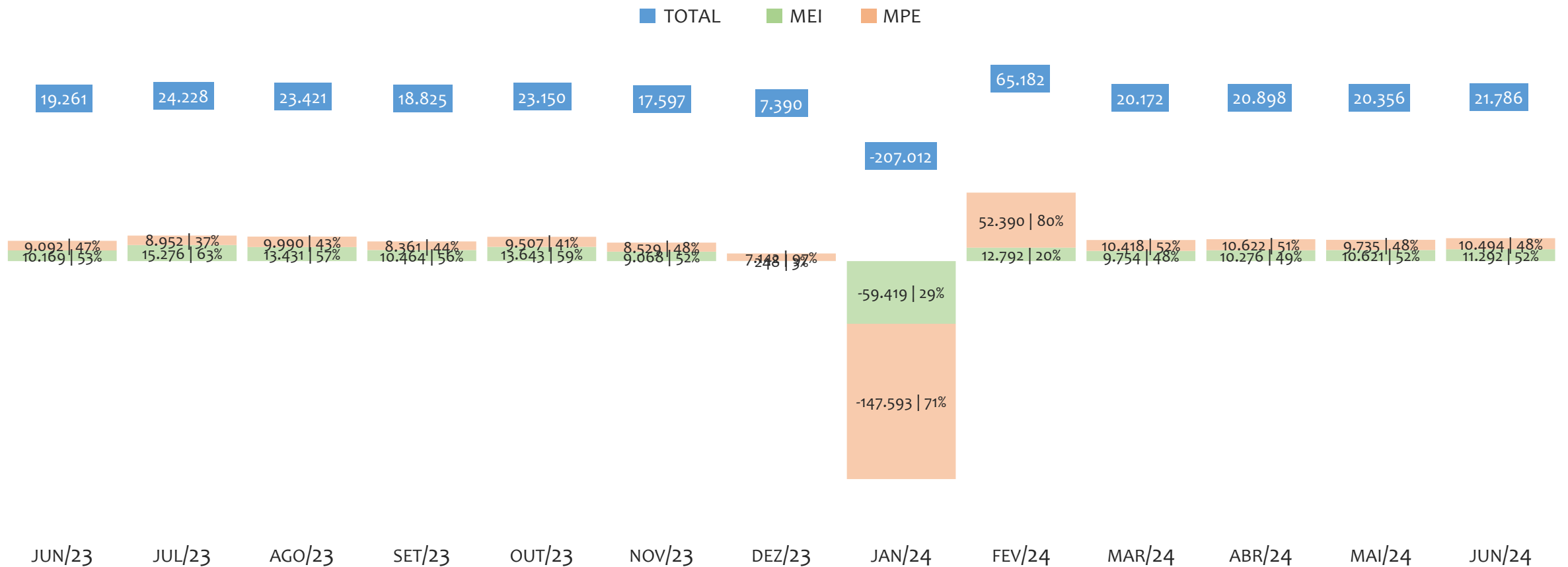
Na Região NORDESTE, de junho/2023 a junho/2024, o crescimento de microempreendedores individuais (MEI) de 2,2% (2.670.737 para 2.728.183) é superior ao crescimento de micro e pequenas empresas (MPE) de -0,1% (1.096.801 para 1.095.348). No TOTAL (MEI + MPE), o crescimento no mesmo período é de 1,5% (3.767.538 para 3.823.531). A taxa média de crescimento mensal composta é de 0,2% ao mês para MEI, 0,0% ao mês para MPE e 0,1% ao mês para MEI + MPE. Ainda neste mesmo período, a participação do MEI cresceu de 71% para 71% do total das empresas cadastradas no SIMPLES NACIONAL.

HISTÓRICO ANUAL DO SALDO DE MEI, MPE E TOTAL, REGIÃO NORDESTE, 2010 A JUNHO/2024



O SALDO anual é calculado pela diferença entre novos cadastros e cadastros excluídos em cada ano. A queda brusca do SALDO em 2016 e 2018 deve-se ao reprocessamento acumulado dos cadastros de MEI e MPE vinculados ao Simples Nacional com a exclusão dos inativos, inadimplentes etc. Na Região NORDESTE, o maior saldo de MEI ocorre em 2021 (350.774) e o menor em 2018 (-38.997). O maior saldo de MPE ocorre em 2021 (106.217) e o menor em 2024 (-53.934). O maior saldo no TOTAL (MPE + MEI) ocorre em 2021 (456.991) e o menor em 2024 (-58.618).

HISTÓRICO MENSAL DO SALDO DE MEI, MPE E TOTAL, REGIÃO NORDESTE, JUN/2023 A JUN/2024



O SALDO mensal é calculado pela diferença entre novos cadastros e cadastros excluídos em cada mês. A queda brusca do SALDO em JANEIRO deve-se ao reprocessamento dos cadastros de MEI e MPE vinculados ao Simples Nacional com a exclusão dos inativos, inadimplentes etc. Na Região NORDESTE, o maior saldo de MEI ocorre em jul/23 (15.276) e o menor em jan/24 (-59.419). O maior saldo de MPE ocorre em fev/24 (52.390) e o menor em jan/24 (-147.593). O maior saldo no TOTAL (MPE + MEI) ocorre em fev/24 (65.182) e o menor em jan/24 (-207.012).

PERCENTUAL DE ADIMPLÊNCIA E INADIMPLÊNCIA DO MEI, REGIÃO NORDESTE, ABRIL/2024

OPTANTES
(2.706.270)ADIMPLENTES
(1.548.795 | 57,2%)INADIMPLENTES
(1.157.475 | 42,8%)

No caso do MEI estar inadimplente com os pagamentos (DAS), qual é o prejuízo ou penalidade que o MEI terá junto ao INSS/Previdência Social?

Primeiro, não terá esse tempo inadimplente contado para nenhum benefício da previdência social.

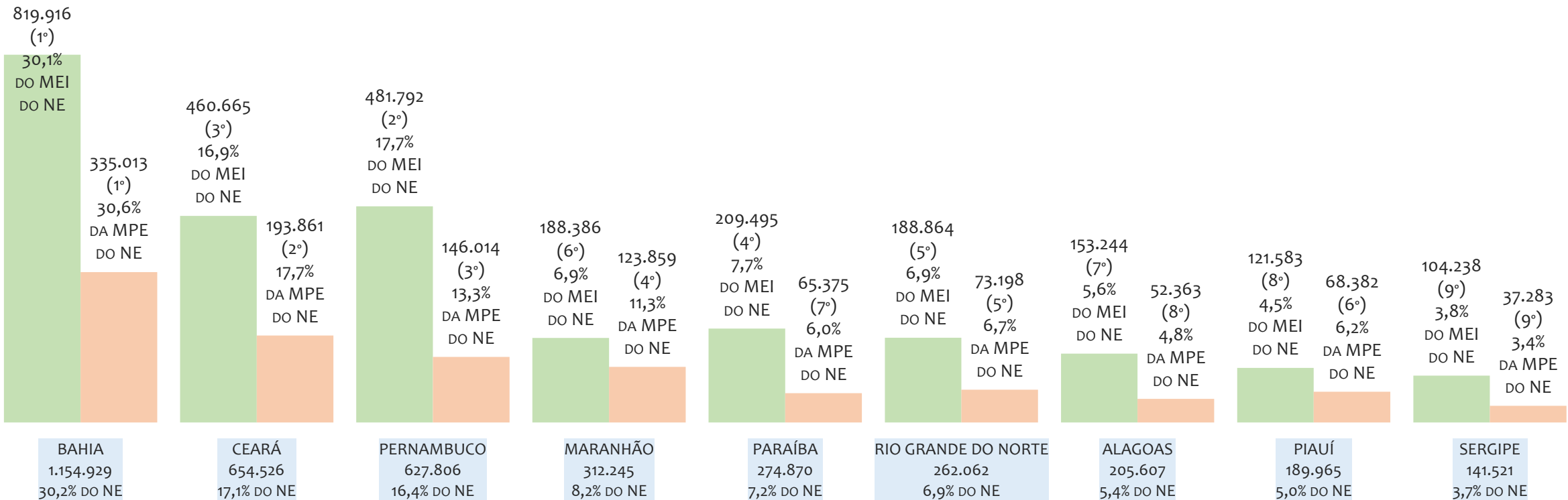
Segundo, caso necessite de algum benefício não programado, como auxílio doença, pensão por morte ou salário maternidade, por exemplo, poderá não ter direito a esses.

Além disso, quando for recolher as contribuições atrasadas, terá que calcular os valores acrescidos de multa e juros.

Na Região NORDESTE, considerando o acumulado até abril/2024, o percentual de MEI ADIMPLENTES é de 57,2% (1.548.795).

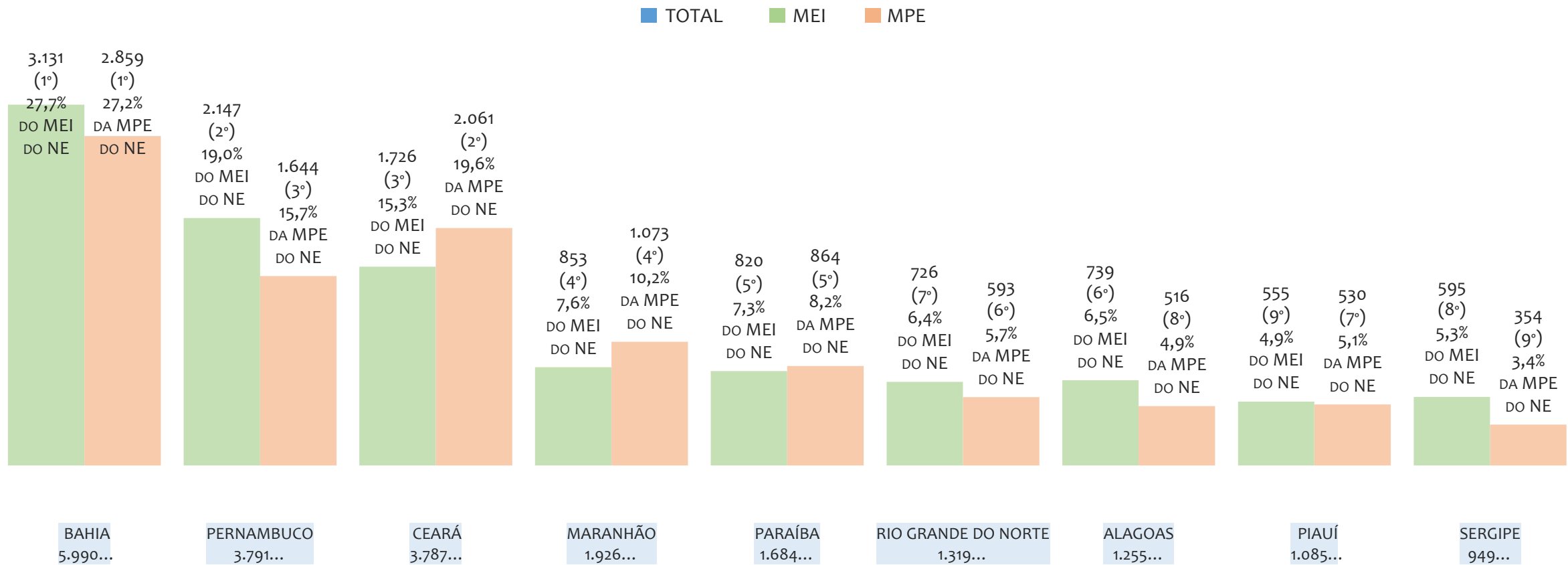
RANKING MEI+MPE, REGIÃO NORDESTE, POR UF, ACUMULADO ATÉ JUNHO/2024

TOTAL MEI MPE



Na Região NORDESTE, considerando o acumulado até junho/2024, a UF BAHIA é o estado com maior número de MEI+MPE com 1.154.929 empresas, sendo 819.916 MEI (71,0%) e 335.013 MPE (29,0%). Este número de MEI representa 30,1% do total de MEI da região e 21,4% do total de empresas da região cadastradas no SIMPLES NACIONAL. Este número de MPE representa 30,6% do total de MPE da região e 8,8% do total de empresas da região cadastradas no SIMPLES NACIONAL.

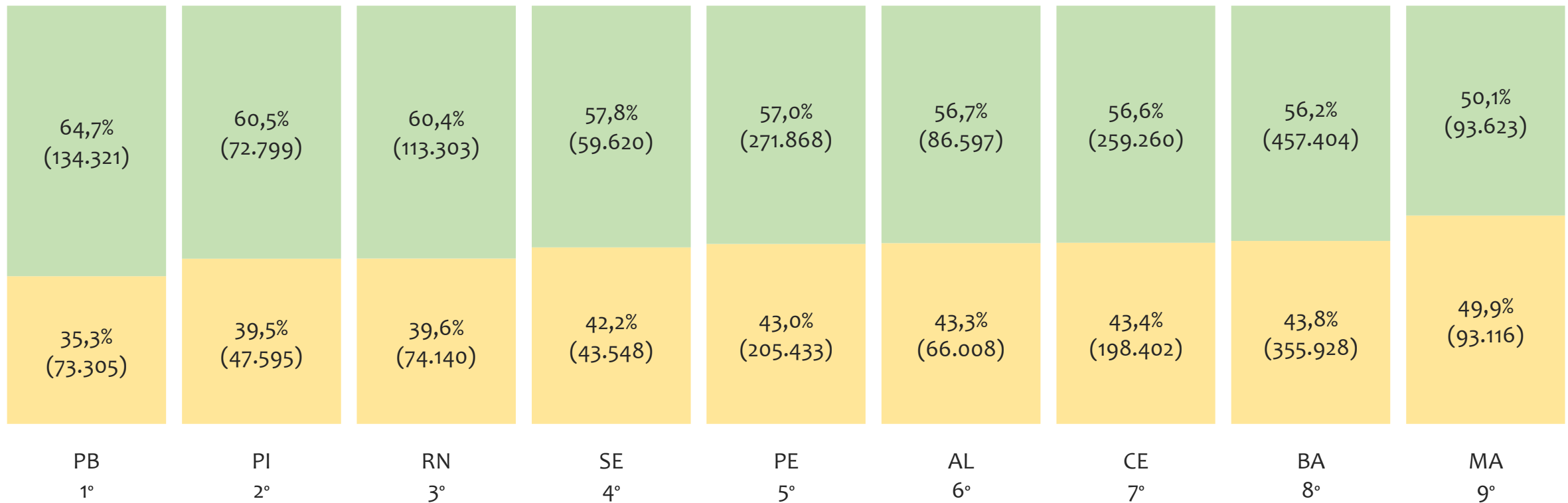
RANKING MEI+MPE, REGIÃO NORDESTE, POR UF, SALDO DE JUNHO/2024



O SALDO do mês é calculado pela diferença entre novos cadastros e cadastros excluídos no mês. Na Região NORDESTE, considerando o mês de junho/2024, a UF BAHIA é o estado com maior SALDO de MEI+MPE com 5.990 empresas, sendo 3.131 MEI (52,3%) e 2.859 MPE (47,7%). Este SALDO de MEI representa 27,7% do SALDO de MEI da região e 14,4% do SALDO de empresas da região cadastradas no SIMPLES NACIONAL. Este SALDO de MPE representa 25,3% do SALDO de MPE da região e 13,1% do SALDO de empresas da região cadastradas no SIMPLES NACIONAL.

PERCENTUAL DE ADIMPLÊNCIA E INADIMPLÊNCIA DO MEI, REGIÃO NORDESTE, POR UF, ABRIL/2024

ADIMPLENTES INADIMPLENTES

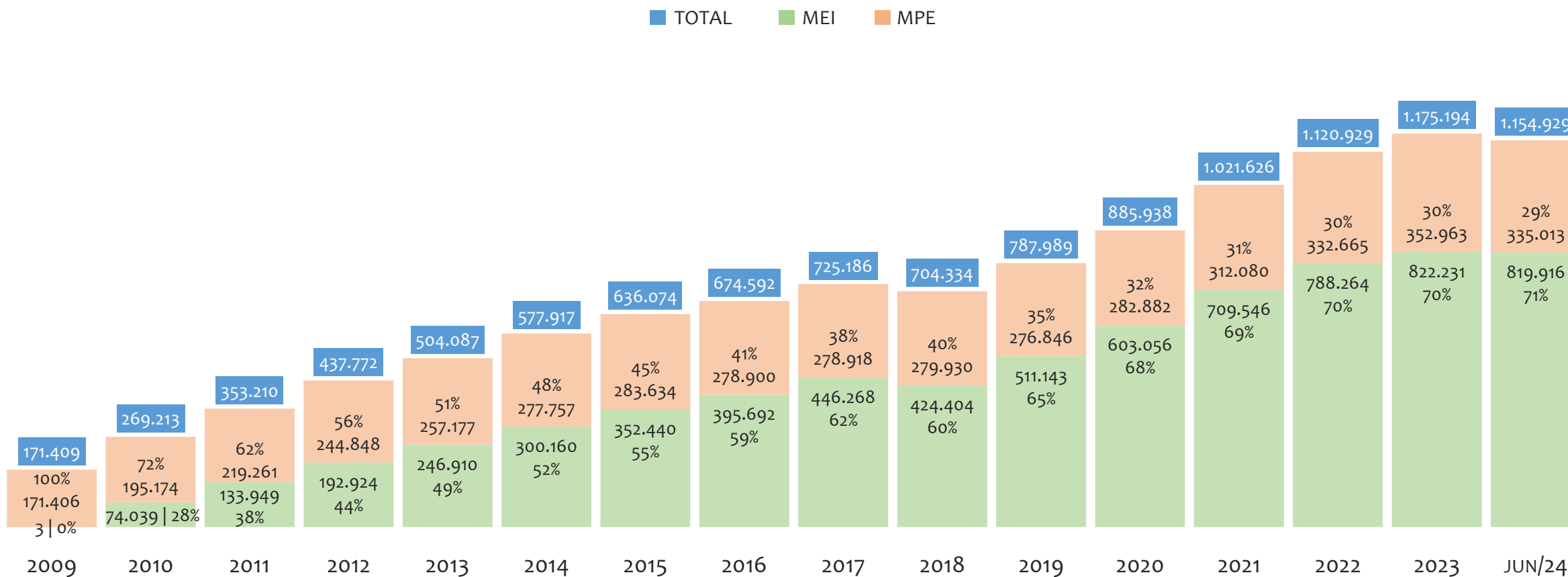


Na Região NORDESTE, considerando o acumulado até abril/2024, a UF PARAÍBA apresenta o maior PERCENTUAL de ADIMPLENTES dentro do mesmo estado, com 64,7% (134.321 adimplentes), sendo que este grupo equivale a 8,7% dos ADIMPLENTES da REGIÃO NORDESTE.



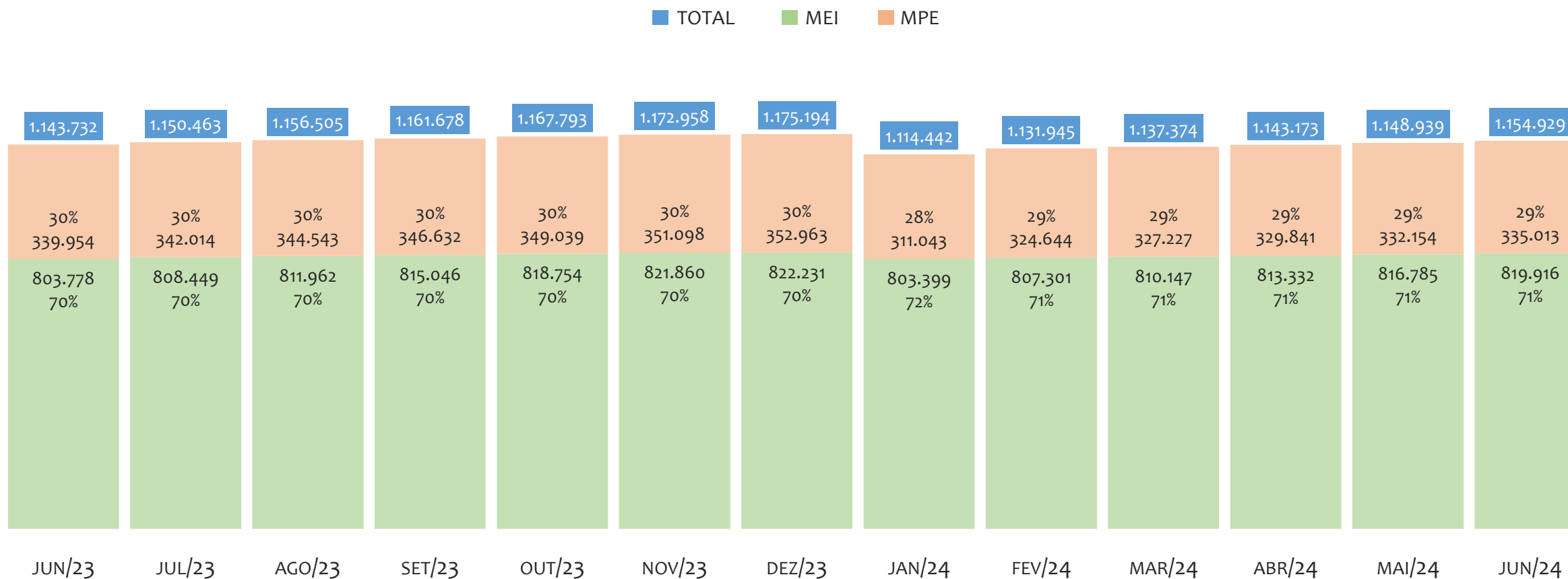
BAHIA

HISTÓRICO ANUAL DO ACUMULADO DE MEI, MPE E TOTAL, ESTADO da BAHIA, 2009 A JUNHO/2024



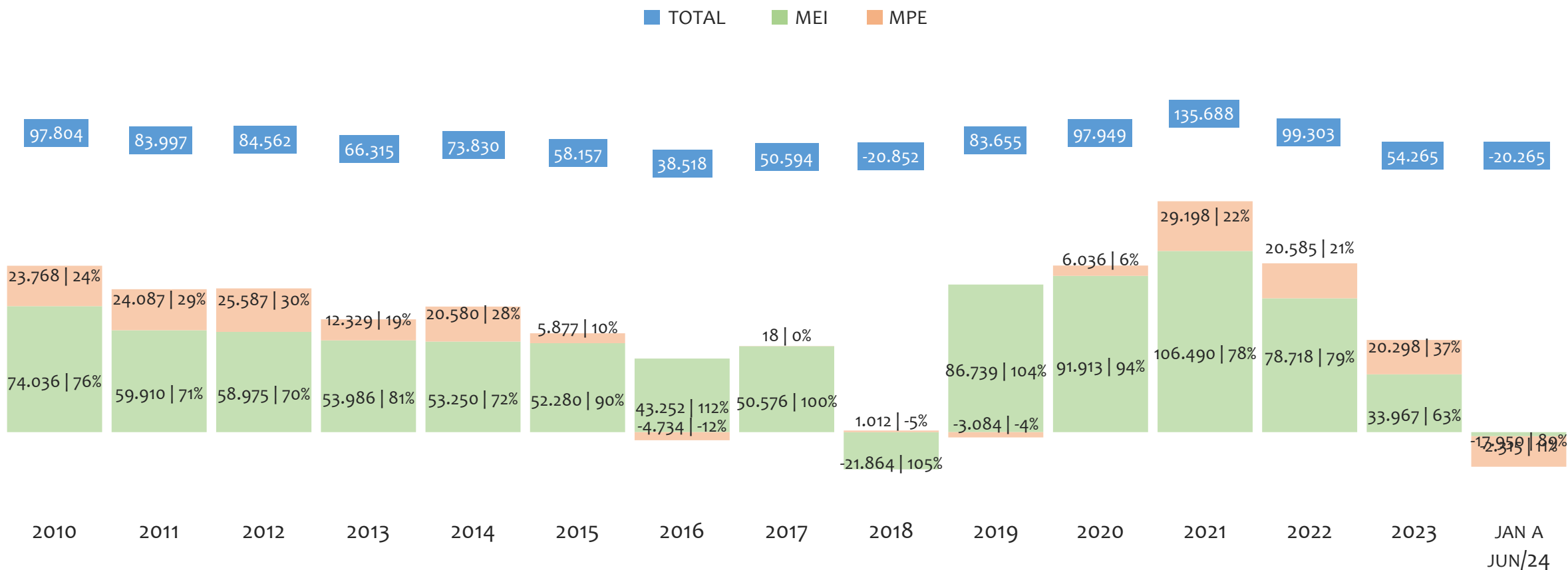
No Estado da BAHIA, de 2009 a junho/2024, o crescimento de microempreendedores individuais (MEI) de 27330433% (3 para 819.916) é superior ao crescimento de micro e pequenas empresas (MPE) de 95% (171.406 para 335.013). No TOTAL (MEI + MPE), o crescimento no mesmo período é de 574% (171.409 para 1.154.929). A taxa média de crescimento anual composta é de 130% ao ano para MEI, 5% ao ano para MPE e 14% ao ano para MEI + MPE. Ainda neste mesmo período, a participação do MEI cresceu de 0% para 71% do total das empresas cadastradas no SIMPLES NACIONAL.

HISTÓRICO MENSAL DO ACUMULADO DE MEI, MPE E TOTAL, ESTADO da BAHIA, JUN/2023 A JUN/2024



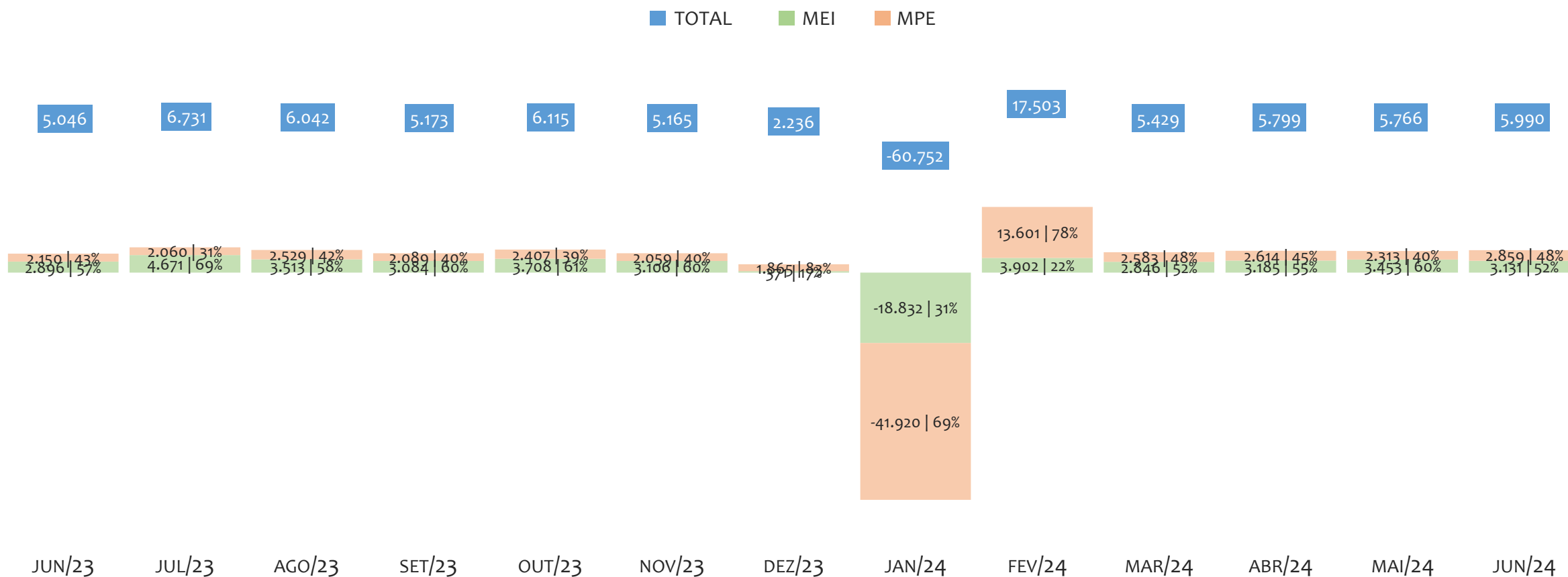
No Estado da BAHIA, de junho/2023 a junho/2024, o crescimento de microempreendedores individuais (MEI) de 2,0% (803.778 para 819.916) é superior ao crescimento de micro e pequenas empresas (MPE) de -1,5% (339.954 para 335.013). No TOTAL (MEI + MPE), o crescimento no mesmo período é de 1,0% (1.143.732 para 1.154.929). A taxa média de crescimento mensal composta é de 0,2% ao mês para MEI, -0,1% ao mês para MPE e 0,1% ao mês para MEI + MPE. Ainda neste mesmo período, a participação do MEI cresceu de 70% para 71% do total das empresas cadastradas no SIMPLES NACIONAL.

HISTÓRICO ANUAL DO SALDO DE MEI, MPE E TOTAL, ESTADO da BAHIA, 2010 A JUNHO/2024



O SALDO anual é calculado pela diferença entre novos cadastros e cadastros excluídos em cada ano. A queda brusca do SALDO em 2016 e 2018 deve-se ao reprocessamento acumulado dos cadastros de MEI e MPE vinculados ao Simples Nacional com a exclusão dos inativos, inadimplentes etc. No Estado da BAHIA, o maior saldo de MEI ocorre em 2021 (106.490) e o menor em 2018 (-21.864). O maior saldo de MPE ocorre em 2021 (29.198) e o menor em 2024 (-17.950). O maior saldo no TOTAL (MPE + MEI) ocorre em 2021 (135.688) e o menor em 2018 (-20.852).

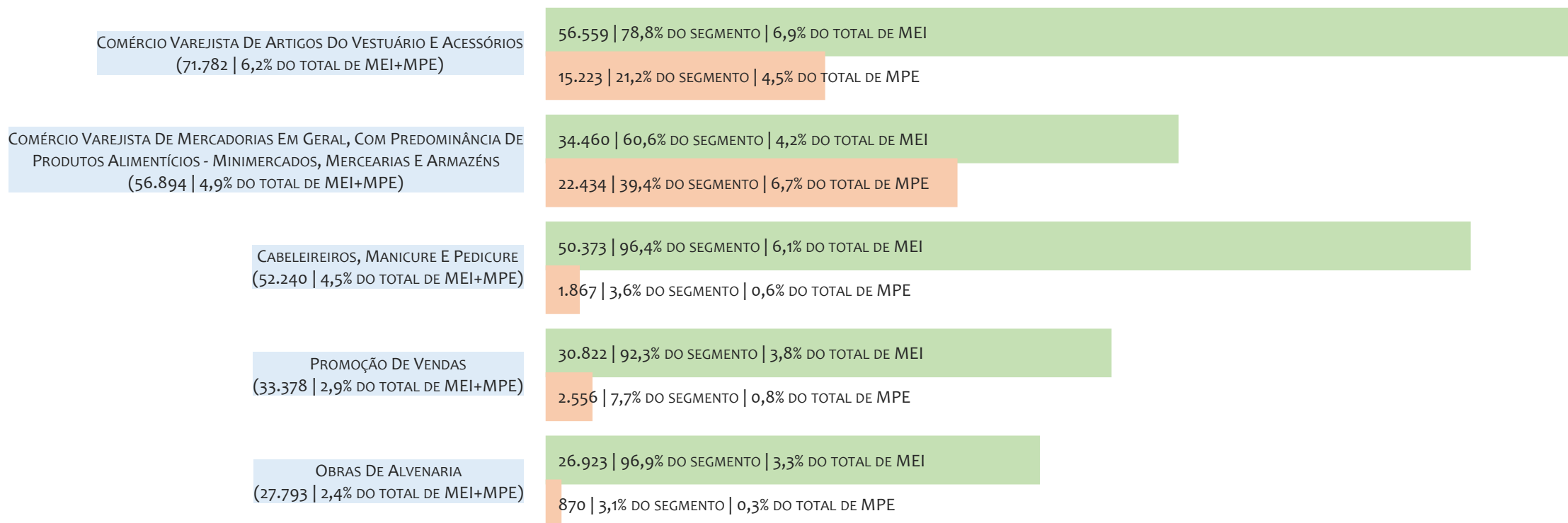
HISTÓRICO MENSAL DO SALDO DE MEI, MPE E TOTAL, ESTADO da BAHIA, JUN/2023 A JUN/2024



O SALDO mensal é calculado pela diferença entre novos cadastros e cadastros excluídos em cada mês. A queda brusca do SALDO em JANEIRO deve-se ao reprocessamento dos cadastros de MEI e MPE vinculados ao Simples Nacional com a exclusão dos inativos, inadimplentes etc. No Estado da BAHIA, o maior saldo de MEI ocorre em jul/23 (4.671) e o menor em jan/24 (-18.832). O maior saldo de MPE ocorre em fev/24 (13.601) e o menor em jan/24 (-41.920). O maior saldo no TOTAL (MPE + MEI) ocorre em fev/24 (17.503) e o menor em jan/24 (-60.752).

RANKING DE MEI+MPE DOS 5 PRINCIPAIS CNAES, ESTADO da BAHIA, ACUMULADO ATÉ 30/06/2024

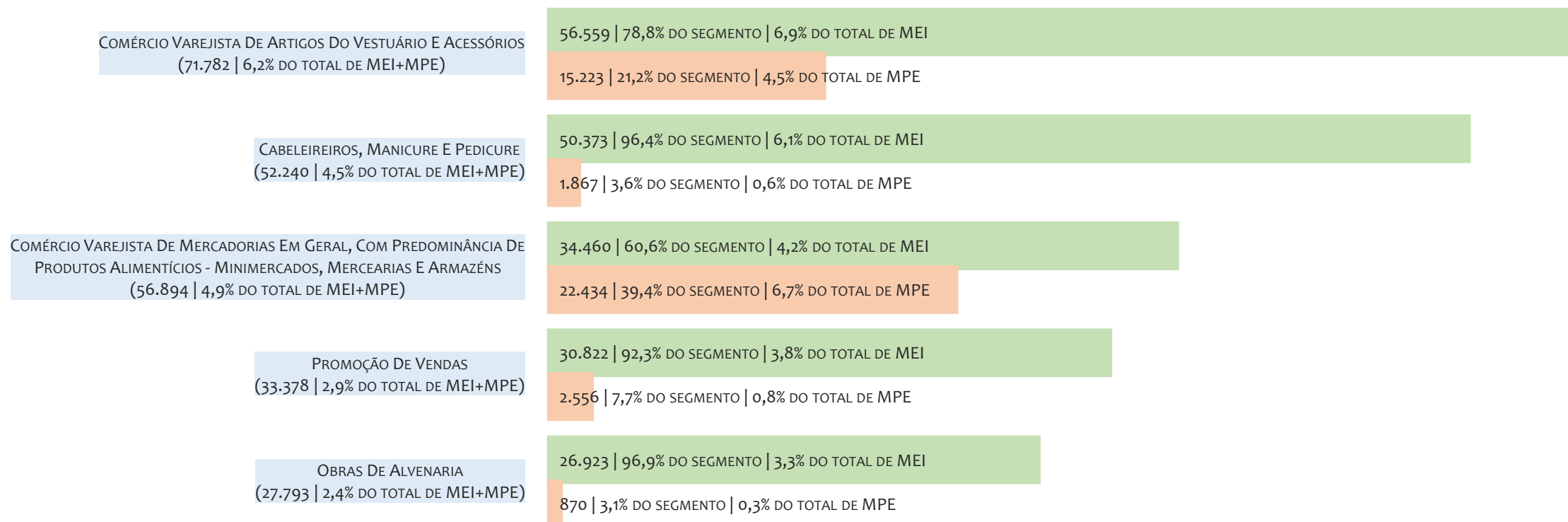
TOTAL MEI MPE



No Estado da BAHIA, considerando o acumulado até 30/06/2024, o CNAE com maior número de MEI+MPE é Comércio Varejista De Artigos Do Vestuário E Acessórios, com 71.782, representando 6,2% do TOTAL de MEI+MPE. Desse montante, 78,8% são MEI (56.559) e 21,2% são MPE (15.223).

RANKING DE MEI DOS 5 PRINCIPAIS CNAES, ESTADO da BAHIA, ACUMULADO ATÉ 30/06/2024


■ TOTAL ■ MEI ■ MPE



No Estado da BAHIA, considerando o acumulado até 30/06/2024, o CNAE com maior número de MEI é Comércio Varejista De Artigos Do Vestuário E Acessórios, com 56.559, representando 78,8% do total dentro do segmento e 6,9% do TOTAL de MEI.


RANKING DE MPE DOS 5 PRINCIPAIS CNAES, ESTADO da BAHIA, ACUMULADO ATÉ 30/06/2024

■ TOTAL ■ MEI ■ MPE



No Estado da BAHIA, considerando o acumulado até 30/06/2024, o CNAE com maior número de MPE é Comércio Varejista De Mercadorias Em Geral, Com Predominância De Produtos Alimentícios - Minimercados, Mercearias E Armazéns, com 22.434, representando 39,4% do total dentro do segmento e 6,7% do TOTAL de MPE.

PERCENTUAL DE ADIMPLÊNCIA E INADIMPLÊNCIA DO MEI, ESTADO da BAHIA, ABRIL/2024



No caso do MEI estar inadimplente com os pagamentos (DAS), qual é o prejuízo ou penalidade que o MEI terá junto ao INSS/Previdência Social?

Primeiro, não terá esse tempo inadimplente contado para nenhum benefício da previdência social.

Segundo, caso necessite de algum benefício não programado, como auxílio doença, pensão por morte ou salário maternidade, por exemplo, poderá não ter direito a esses.

Além disso, quando for recolher as contribuições atrasadas, terá que calcular os valores acrescidos de multa e juros.

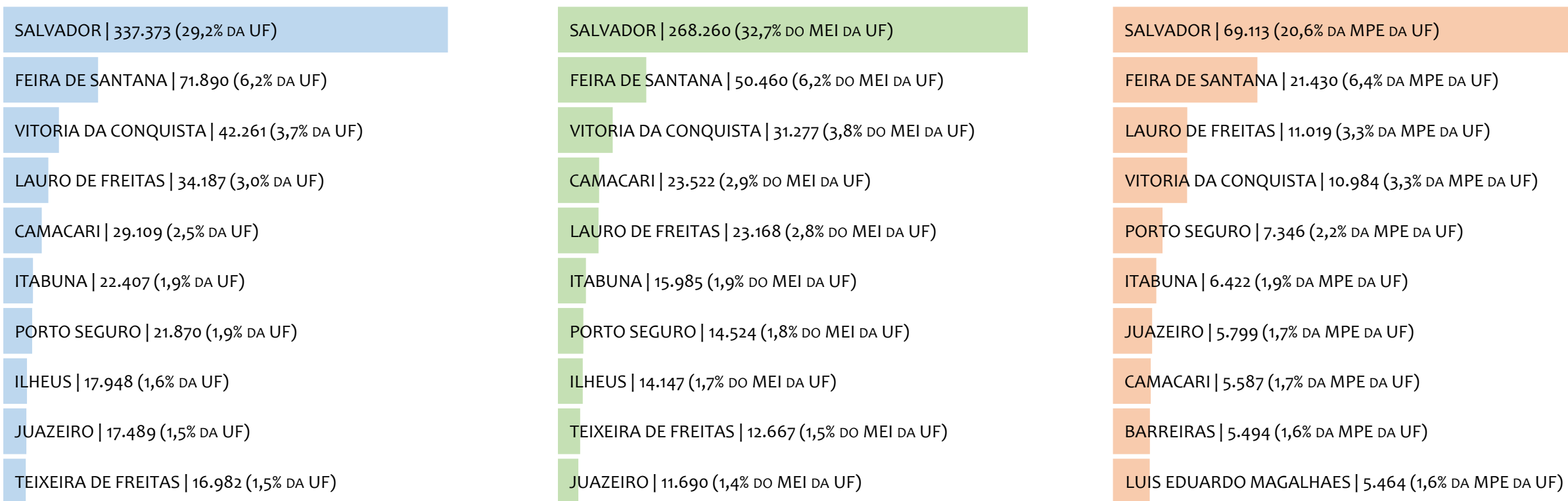


No Estado da BAHIA, considerando o acumulado até abril/2024, o percentual de MEI ADIMPLENTES é de 56,2% (457.404).



RANKING POR MUNICÍPIO, BAHIA, ACUMULADO ATÉ JUNHO/2024

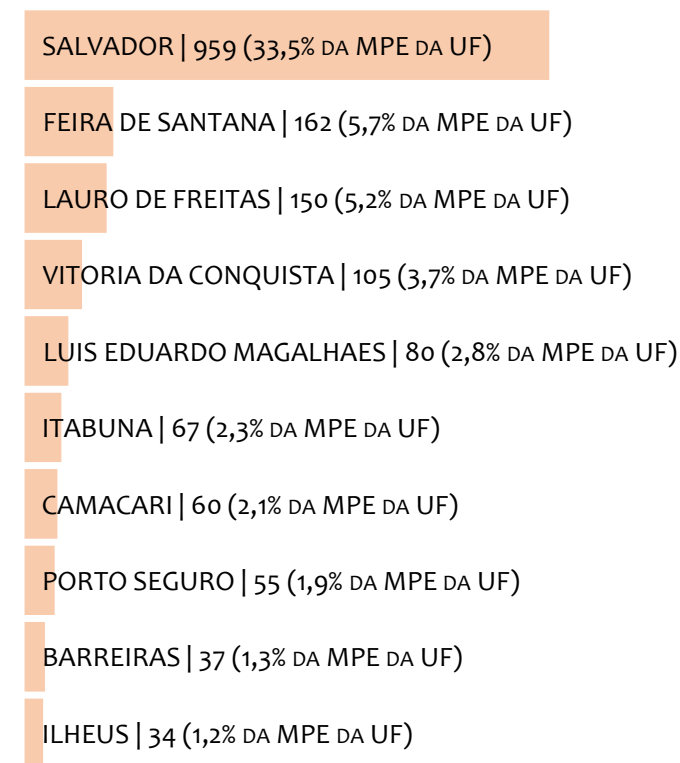
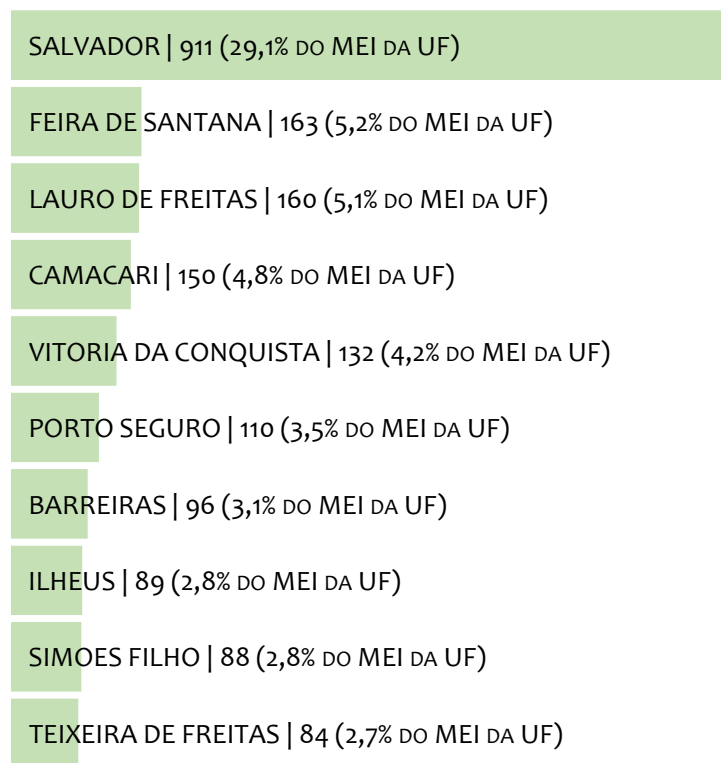
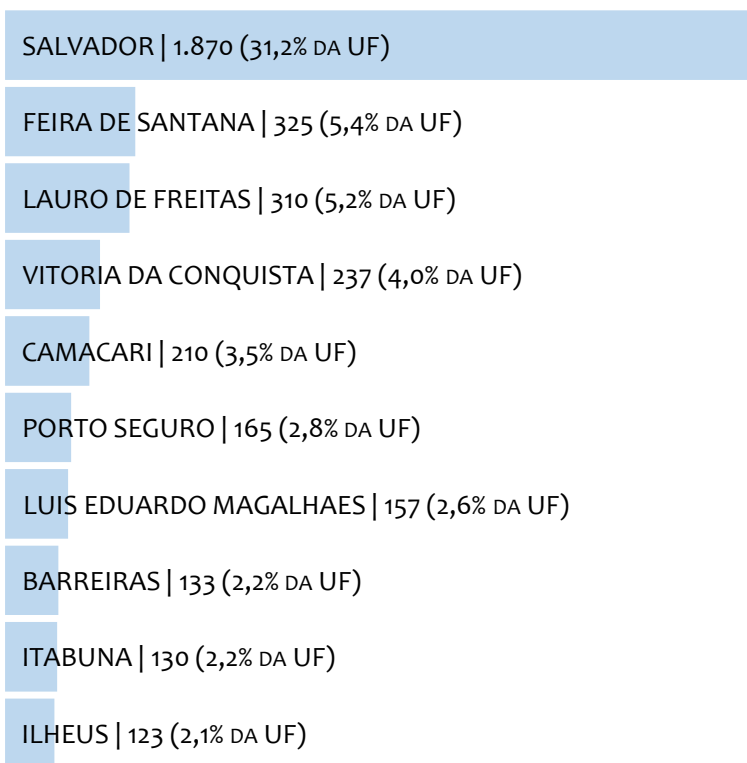
■ TOTAL ■ MEI ■ MPE



No Estado da BAHIA, considerando o acumulado até junho/2024, SALVADOR é o município com maior número de MEI+MPE com 337.373 empresas, representando 29,2% do total de MEI+MPE da UF. Quanto ao MEI, SALVADOR é o município com maior quantitativo com 268.260, representando 32,7% do total de MEI da UF e 23,2% do total de empresas da UF cadastradas no SIMPLES NACIONAL. Quanto a MPE, SALVADOR é o município com maior quantitativo com 69.113, representando 20,6% do total de MPE da UF e 6,0% do total de empresas da UF cadastradas no SIMPLES NACIONAL.

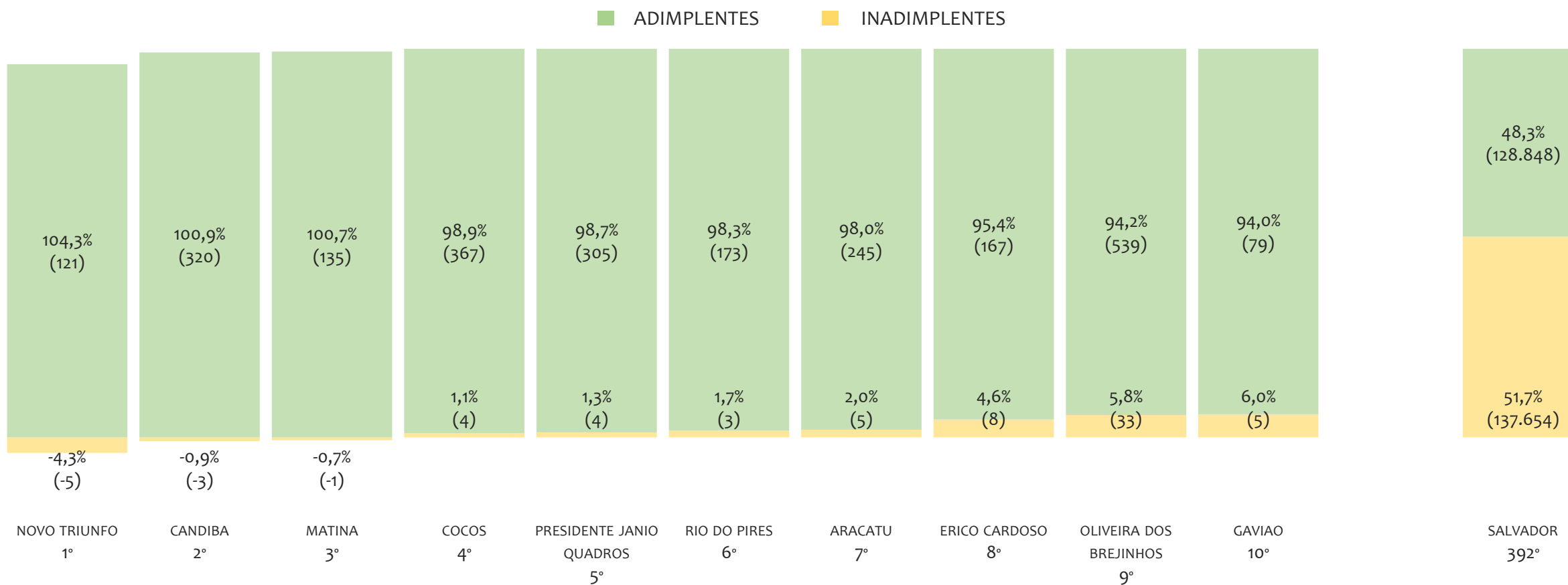
RANKING POR MUNICÍPIO, BAHIA, SALDO DE JUNHO/2024

■ TOTAL ■ MEI ■ MPE



No Estado da BAHIA, considerando o SALDO de junho/2024, SALVADOR é o município com maior SALDO de MEI+MPE com 1.870 empresas, representando 31,2% do SALDO de MEI+MPE da UF. Quanto ao MEI, SALVADOR é o município de maior SALDO com 911, representando 29,1% do SALDO de MEI da UF e 15,2% do SALDO de empresas da UF cadastradas no SIMPLES NACIONAL. Quanto a MPE, SALVADOR é o município com maior SALDO com 959, representando 33,5% do SALDO de MPE da UF e 16,0% do SALDO de empresas da UF cadastradas no SIMPLES NACIONAL.

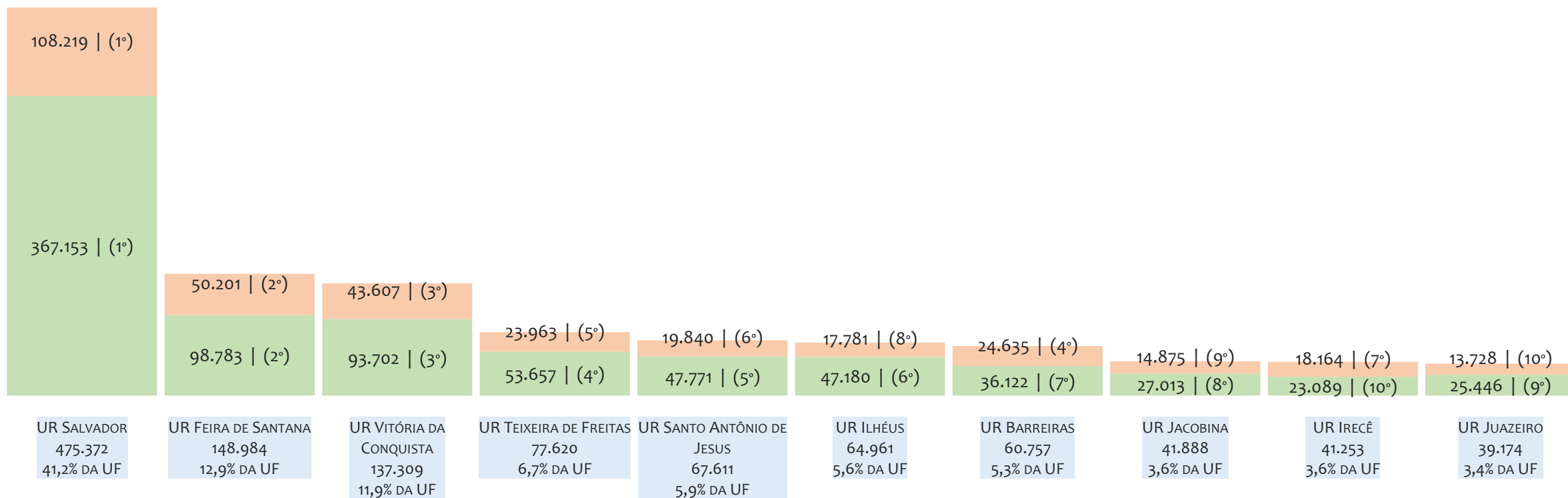
RANKING DE ADIMPLÊNCIA E INADIMPLÊNCIA DO MEI, BAHIA, POR MUNICÍPIO, ABRIL/2024



No Estado da BAHIA, considerando o acumulado até abril/2024, o município NOVO TRIUNFO apresenta o maior PERCENTUAL de ADIMPLENTES dentro do mesmo município com 104,3% (121 adimplentes), sendo que este grupo equivale a 0,0% dos ADIMPLENTES da BAHIA.

RANKING MEI+MPE, BAHIA, POR UNIDADE REGIONAL, ACUMULADO ATÉ JUNHO/2024


TOTAL MEI MPE



No Estado da BAHIA, considerando o acumulado até junho/2024, a UR Salvador é a regional com maior número de MEI+MPE com 475.372 empresas, sendo 367.153 MEI (77,2%) e 108.219 MPE (22,8%). Este número de MEI representa 44,8% do total de MEI da UF e 31,8% do total de empresas da UF cadastradas no SIMPLES NACIONAL. Este número de MPE representa 32,3% do total de MPE da UF e 9,4% do total de empresas da UF cadastradas no SIMPLES NACIONAL.

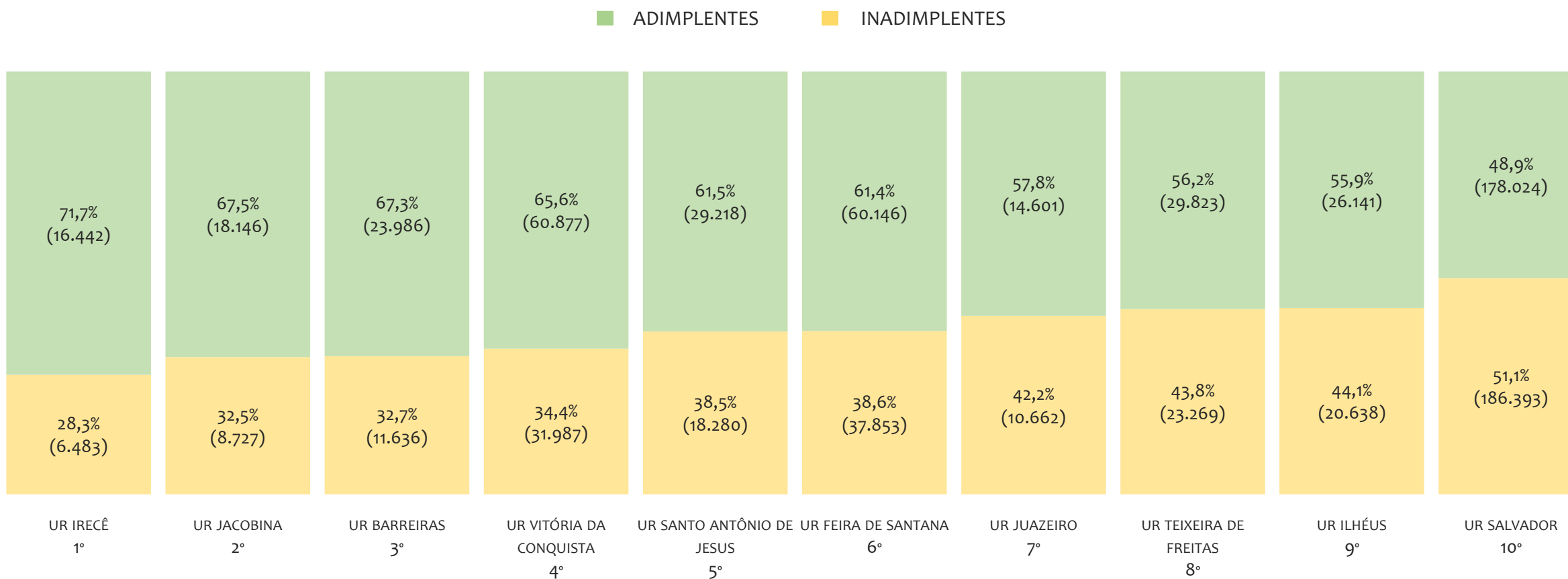
RANKING MEI+MPE, BAHIA, POR UNIDADE REGIONAL, SALDO DE JUNHO/2024

TOTAL MEI MPE



No Estado da BAHIA, considerando junho/2024, a UR Salvador é a regional com maior SALDO de MEI+MPE com 2.763 empresas, sendo 1.477 MEI (53,5%) e 1.286 MPE (46,5%). Este número de MEI representa 47,2% do SALDO de MEI da UF e 24,7% do SALDO de empresas da UF cadastradas no SIMPLES NACIONAL. Este número de MPE representa 45,0% do SALDO de MPE da UF e 21,5% do SALDO de empresas da UF cadastradas no SIMPLES NACIONAL.

RANKING DE ADIMPLÊNCIA E INADIMPLÊNCIA DO MEI, BAHIA, POR REGIONAL, ABRIL/2024

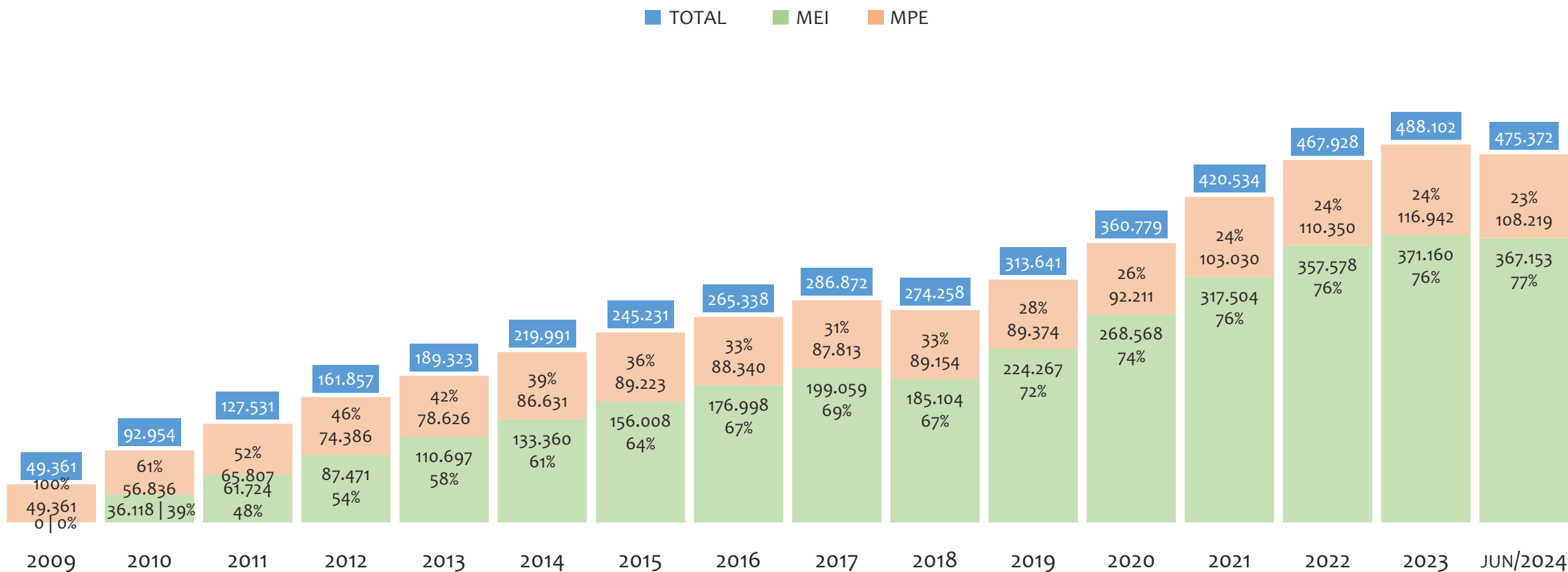


No Estado da BAHIA, considerando o acumulado até abril/2024, a UR IRECÊ apresenta o maior PERCENTUAL de ADIMPLENTES dentro da mesma regional com 71,7% (16.442 adimplentes), sendo que este grupo equivale a 3,6% dos ADIMPLENTES da BAHIA.



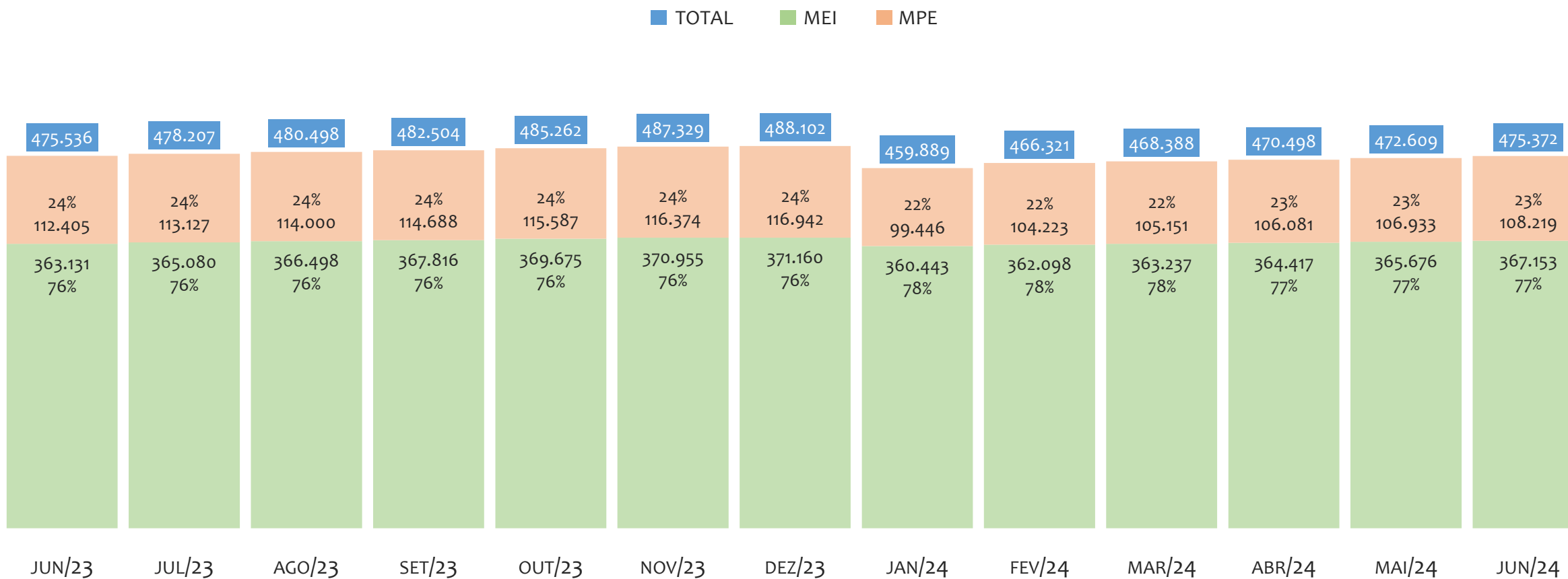
UR SALVADOR

HISTÓRICO ANUAL DO ACUMULADO DE MEI, MPE E TOTAL, UR SALVADOR, 2009 A JUNHO/2024



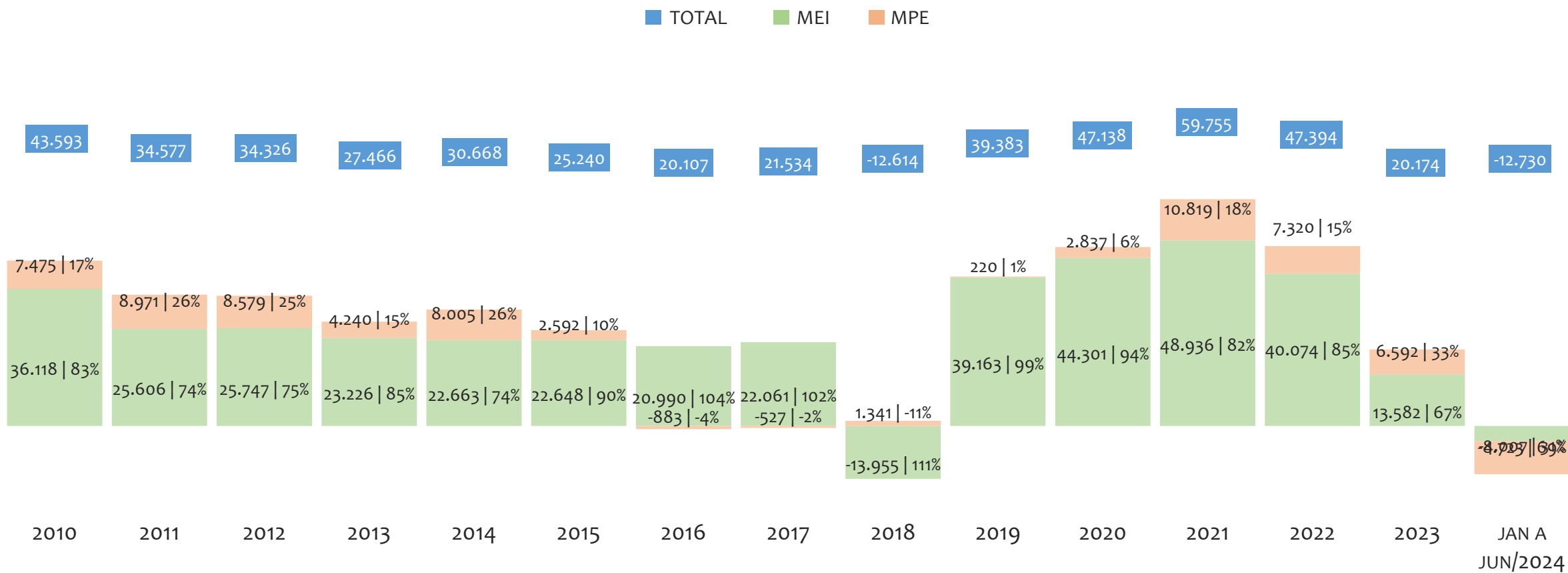
Na UR SALVADOR, de 2009 a junho/2024, o crescimento de microempreendedores individuais (MEI) de 367152900% (0 para 367.153) é superior ao crescimento de micro e pequenas empresas (MPE) de 119% (49.361 para 108.219). No TOTAL (MEI + MPE), o crescimento no mesmo período é de 863% (49.361 para 475.372). A taxa média de crescimento anual composta é de 194% ao ano para MEI, 5% ao ano para MPE e 16% ao ano para MEI + MPE. Ainda neste mesmo período, a participação do MEI cresceu de 0% para 77% do total das empresas cadastradas no SIMPLES NACIONAL.

HISTÓRICO MENSAL DO ACUMULADO DE MEI, MPE E TOTAL, UR SALVADOR, JUN/2023 A JUN/2024



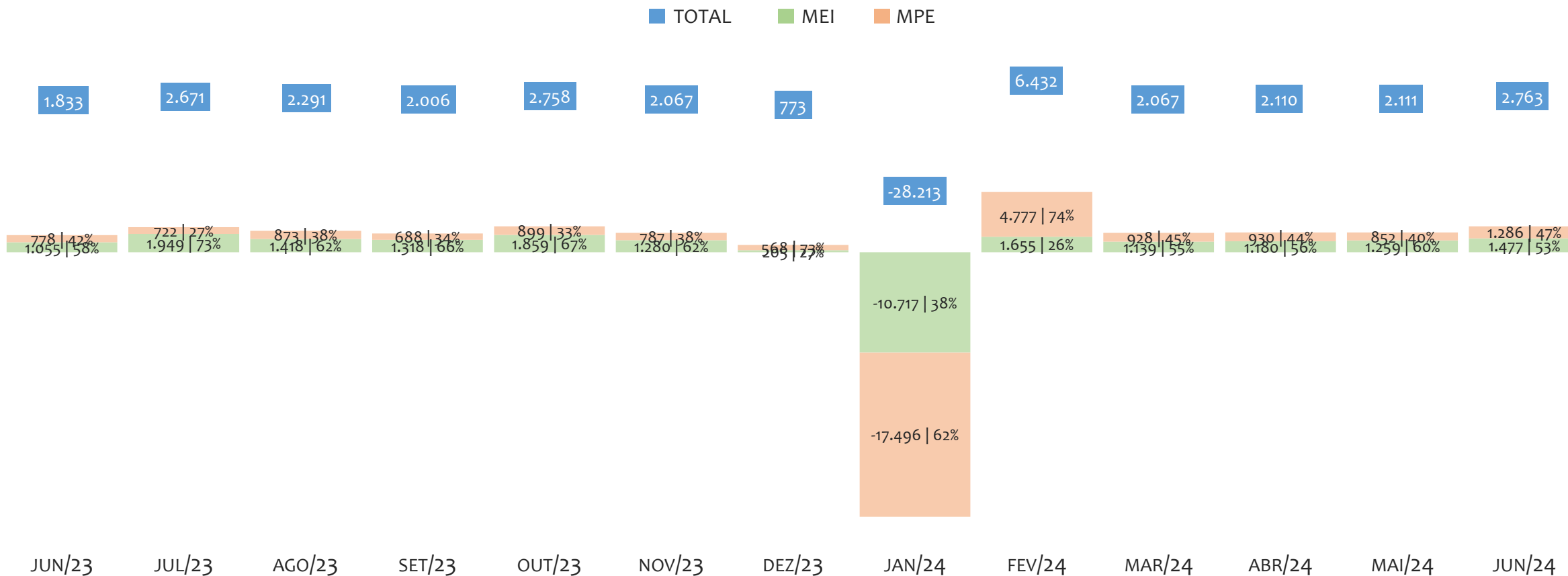
Na UR SALVADOR, de junho/2023 a junho/2024, o crescimento de microempreendedores individuais (MEI) de 1,1% (363.131 para 367.153) é superior ao crescimento de micro e pequenas empresas (MPE) de -3,7% (112.405 para 108.219). No TOTAL (MEI + MPE), o crescimento no mesmo período é de 0,0% (475.536 para 475.372). A taxa média de crescimento mensal composta é de 0,1% ao mês para MEI, -0,3% ao mês para MPE e 0,0% ao mês para MEI + MPE. Ainda neste mesmo período, a participação do MEI cresceu de 76% para 77% do total das empresas cadastradas no SIMPLES NACIONAL.

HISTÓRICO ANUAL DO SALDO DE MEI, MPE E TOTAL, UR SALVADOR, 2010 A JUNHO/2024



O SALDO anual é calculado pela diferença entre novos cadastros e cadastros excluídos em cada ano. A queda brusca do SALDO em 2016 e 2018 deve-se ao reprocessamento acumulado dos cadastros de MEI e MPE vinculados ao Simples Nacional com a exclusão dos inativos, inadimplentes etc. Na UR SALVADOR, o maior saldo de MEI ocorre em 2021 (48.936) e o menor em 2018 (-13.955). O maior saldo de MPE ocorre em 2021 (10.819) e o menor em 2024 (-8.723). O maior saldo no TOTAL (MPE + MEI) ocorre em 2021 (59.755) e o menor em 2024 (-12.730).


HISTÓRICO MENSAL DO SALDO DE MEI, MPE E TOTAL, UR SALVADOR, JUN/2023 A JUN/2024



O SALDO mensal é calculado pela diferença entre novos cadastros e cadastros excluídos em cada mês. A queda brusca do SALDO em JANEIRO deve-se ao reprocessamento dos cadastros de MEI e MPE vinculados ao Simples Nacional com a exclusão dos inativos, inadimplentes etc. Na UR SALVADOR, o maior saldo de MEI ocorre em jul/23 (1.949) e o menor em jan/24 (-10.717). O maior saldo de MPE ocorre em fev/24 (4.777) e o menor em jan/24 (-17.496). O maior saldo no TOTAL (MPE + MEI) ocorre em fev/24 (6.432) e o menor em jan/24 (-28.213).

RANKING DE MEI+MPE DOS 5 PRINCIPAIS CNAES, UR SALVADOR, ACUMULADO ATÉ 30/06/2024


■ TOTAL ■ MEI ■ MPE



Na UR SALVADOR, considerando o acumulado até 30/06/2024, o CNAE com maior número de MEI+MPE é Comércio Varejista De Artigos Do Vestuário E Acessórios, com 27.058, representando 5,8% do TOTAL de MEI+MPE. Desse montante, 83,9% são MEI (22.714) e 16,1% são MPE (4.344).

RANKING DE MEI DOS 5 PRINCIPAIS CNAES, UR SALVADOR, ACUMULADO ATÉ 30/06/2024

TOTAL MEI MPE



Na UR SALVADOR, considerando o acumulado até 30/06/2024, o CNAE com maior número de MEI é Cabeleireiros, Manicure E Pedicure, com 25.359, representando 95,1% do total dentro do segmento e 7,0% do TOTAL de MEI.

RANKING DE MPE DOS 5 PRINCIPAIS CNAES, UR SALVADOR, ACUMULADO ATÉ 30/06/2024

TOTAL MEI MPE

COMÉRCIO VAREJISTA DE MERCADORIAS EM GERAL, COM PREDOMINÂNCIA DE PRODUTOS ALIMENTÍCIOS - MINIMERCADOS, MERCEARIAS E ARMAZÉNS
(13.223 | 2,8% DO TOTAL DE MEI+MPE)

8.509 | 64,3% DO SEGMENTO | 2,4% DO TOTAL DE MEI
4.714 | 35,7% DO SEGMENTO | 4,3% DO TOTAL DE MPE

COMÉRCIO VAREJISTA DE ARTIGOS DO VESTUÁRIO E ACESSÓRIOS
(27.058 | 5,8% DO TOTAL DE MEI+MPE)

22.714 | 83,9% DO SEGMENTO | 6,3% DO TOTAL DE MEI
4.344 | 16,1% DO SEGMENTO | 4,0% DO TOTAL DE MPE

RESTAURANTES E SIMILARES
(12.021 | 2,6% DO TOTAL DE MEI+MPE)

8.798 | 73,2% DO SEGMENTO | 2,4% DO TOTAL DE MEI
3.223 | 26,8% DO SEGMENTO | 2,9% DO TOTAL DE MPE

SERVIÇOS ADVOCATÍCIOS
(2.555 | 0,5% DO TOTAL DE MEI+MPE)


0 | 0,0% DO SEGMENTO | 0,0% DO TOTAL DE MEI
2.555 | 100,0% DO SEGMENTO | 2,3% DO TOTAL DE MPE

SERVIÇOS DE ENGENHARIA
(2.353 | 0,5% DO TOTAL DE MEI+MPE)

0 | 0,0% DO SEGMENTO | 0,0% DO TOTAL DE MEI
2.353 | 100,0% DO SEGMENTO | 2,2% DO TOTAL DE MPE

Na UR SALVADOR, considerando o acumulado até 30/06/2024, o CNAE com maior número de MPE é Comércio Varejista De Mercadorias Em Geral, Com Predominância De Produtos Alimentícios - Minimercados, Mercearias E Armazéns, com 4.714, representando 35,7% do total dentro do segmento e 4,3% do TOTAL de MPE.

PERCENTUAL DE ADIMPLÊNCIA E INADIMPLÊNCIA DO MEI, UR SALVADOR, ABRIL/2024



No caso do MEI estar inadimplente com os pagamentos (DAS), qual é o prejuízo ou penalidade que o MEI terá junto ao INSS/Previdência Social?

Primeiro, não terá esse tempo inadimplente contado para nenhum benefício da previdência social.

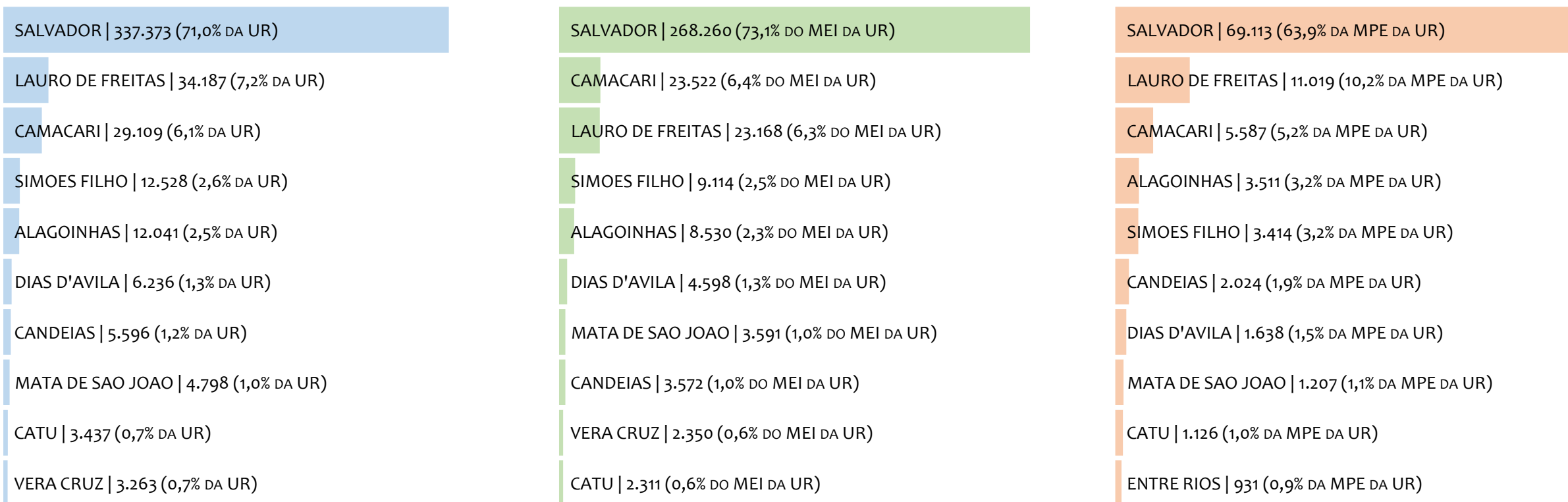
Segundo, caso necessite de algum benefício não programado, como auxílio doença, pensão por morte ou salário maternidade, por exemplo, poderá não ter direito a esses.

Além disso, quando for recolher as contribuições atrasadas, terá que calcular os valores acrescidos de multa e juros.

Na UR SALVADOR, considerando o acumulado até abril/2024, o percentual de MEI ADIMPLENTES é de 48,9% (178.024).

RANKING POR MUNICÍPIO, UR SALVADOR, ACUMULADO ATÉ JUNHO/2024

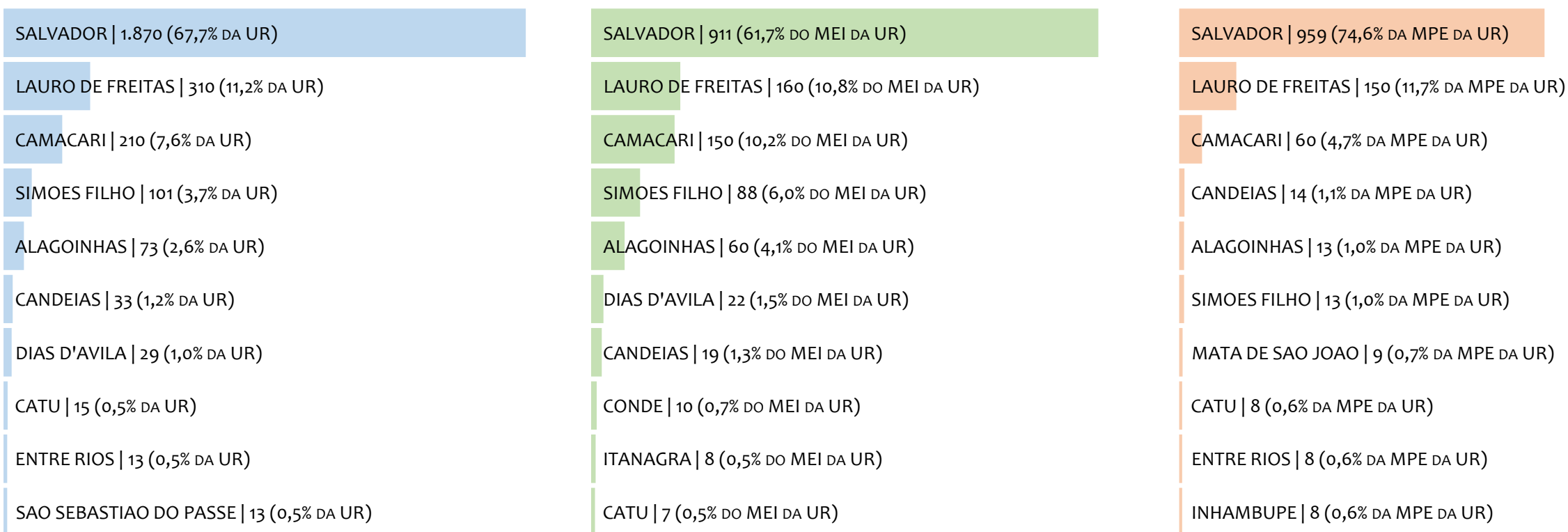
■ TOTAL ■ MEI ■ MPE



Na UR SALVADOR, no acumulado até junho/2024, SALVADOR é o município com maior número de MEI+MPE com 337.373 empresas, representando 71,0% do total de MEI+MPE da UR. Quanto ao MEI, SALVADOR é o município com maior quantitativo com 268.260, representando 73,1% do total de MEI da UR e 56,4% do total da UR cadastradas no SIMPLES. Quanto a MPE, SALVADOR é o município com maior quantitativo com 69.113, representando 63,9% do total de MPE da UR e 14,5% do total da UR cadastradas no SIMPLES.

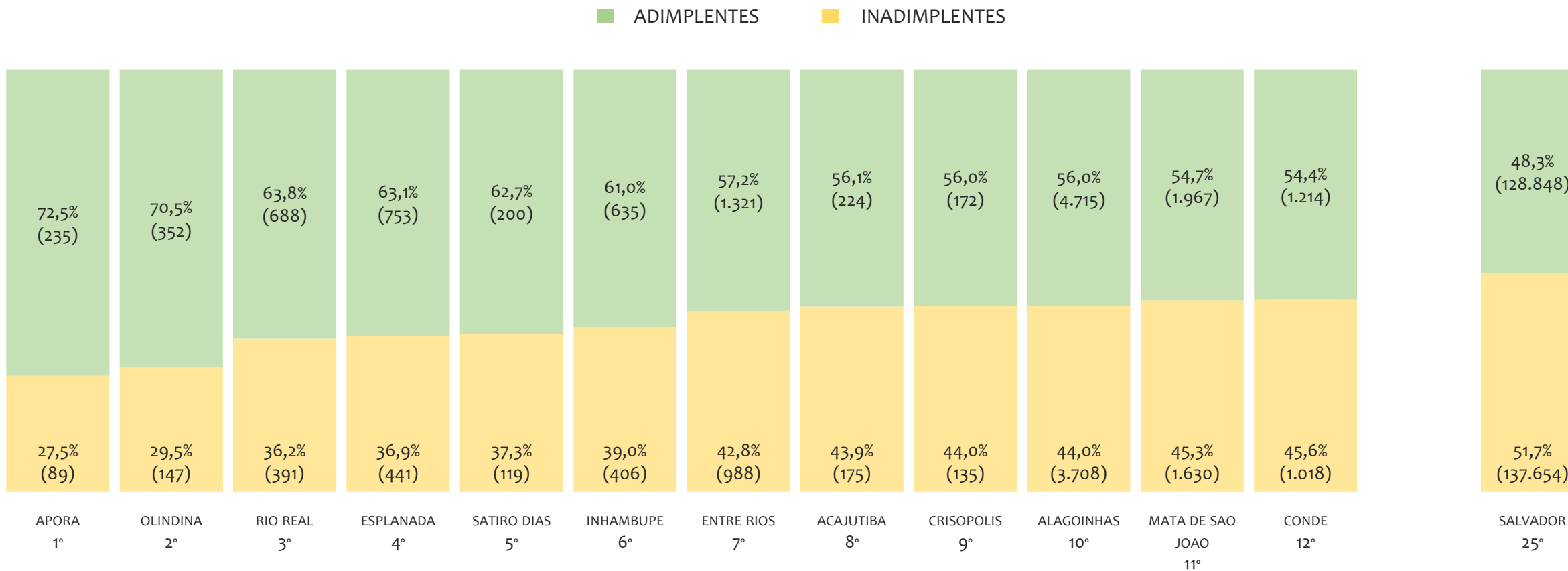
RANKING POR MUNICÍPIO, UR SALVADOR, SALDO DE JUNHO/2024

■ TOTAL ■ MEI ■ MPE



Na UR SALVADOR, considerando o SALDO de junho/2024, SALVADOR é o município com maior SALDO de MEI+MPE com 1.870 empresas, representando 67,7% do SALDO de MEI+MPE da UR. Quanto ao MEI, SALVADOR é o município de maior SALDO com 911, representando 61,7% do SALDO de MEI da UR e 33,0% do SALDO de empresas da UR cadastradas no SIMPLES. Quanto a MPE, SALVADOR é o município com maior SALDO com 959, representando 74,6% do SALDO de MPE da UR e 34,7% do SALDO de empresas da UR cadastradas no SIMPLES.

RANKING DE ADIMPLÊNCIA E INADIMPLÊNCIA DO MEI, UR SALVADOR, POR MUNICÍPIO, ABRIL/2024

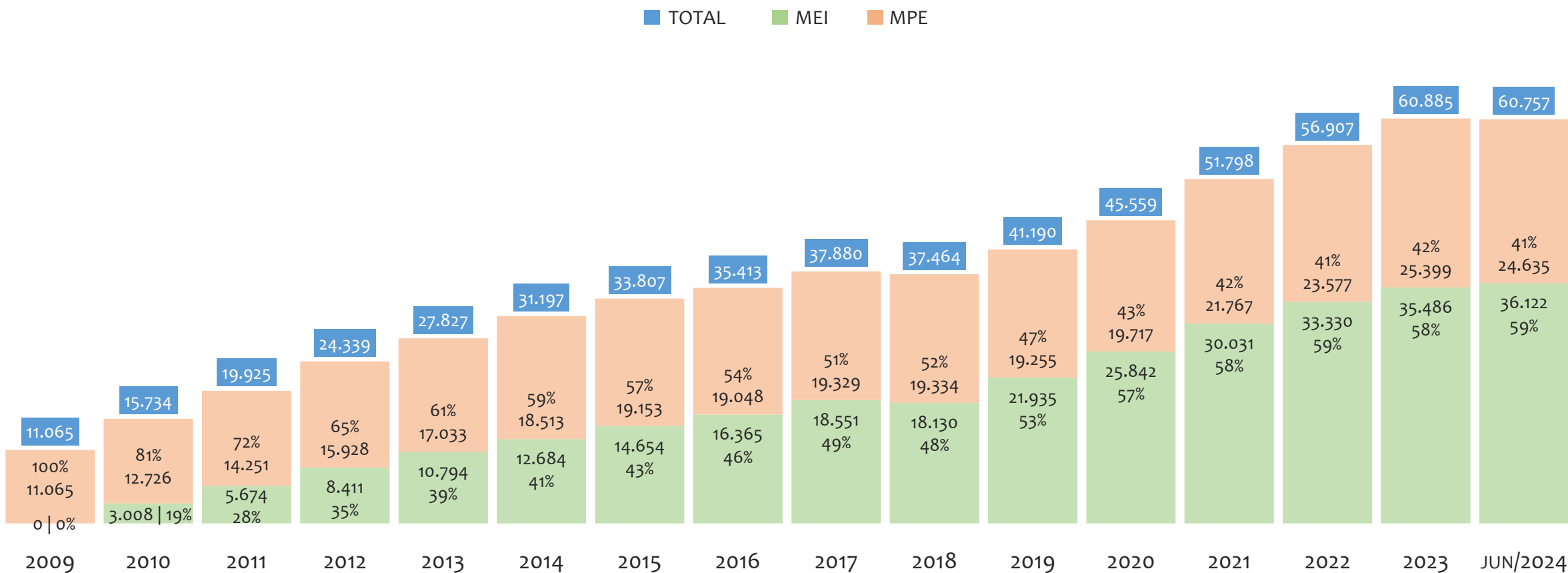


Na UR SALVADOR, considerando o acumulado até abril/2024, o município APORA apresenta o maior PERCENTUAL de ADIMPLENTES dentro do mesmo município com 72,5% (235 adimplentes), sendo que este grupo equivale a 0,1% dos ADIMPLENTES da UR SALVADOR.



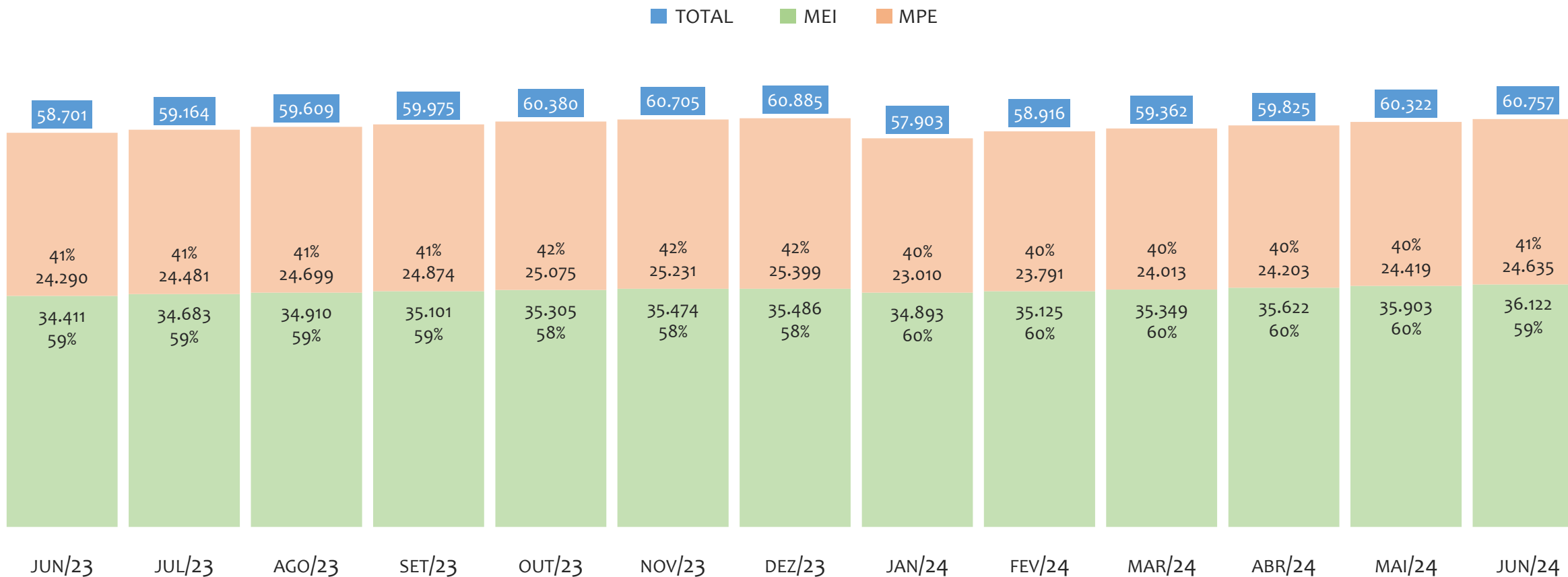
UR BARREIRAS

HISTÓRICO ANUAL DO ACUMULADO DE MEI, MPE E TOTAL, UR BARREIRAS, 2009 A JUNHO/2024



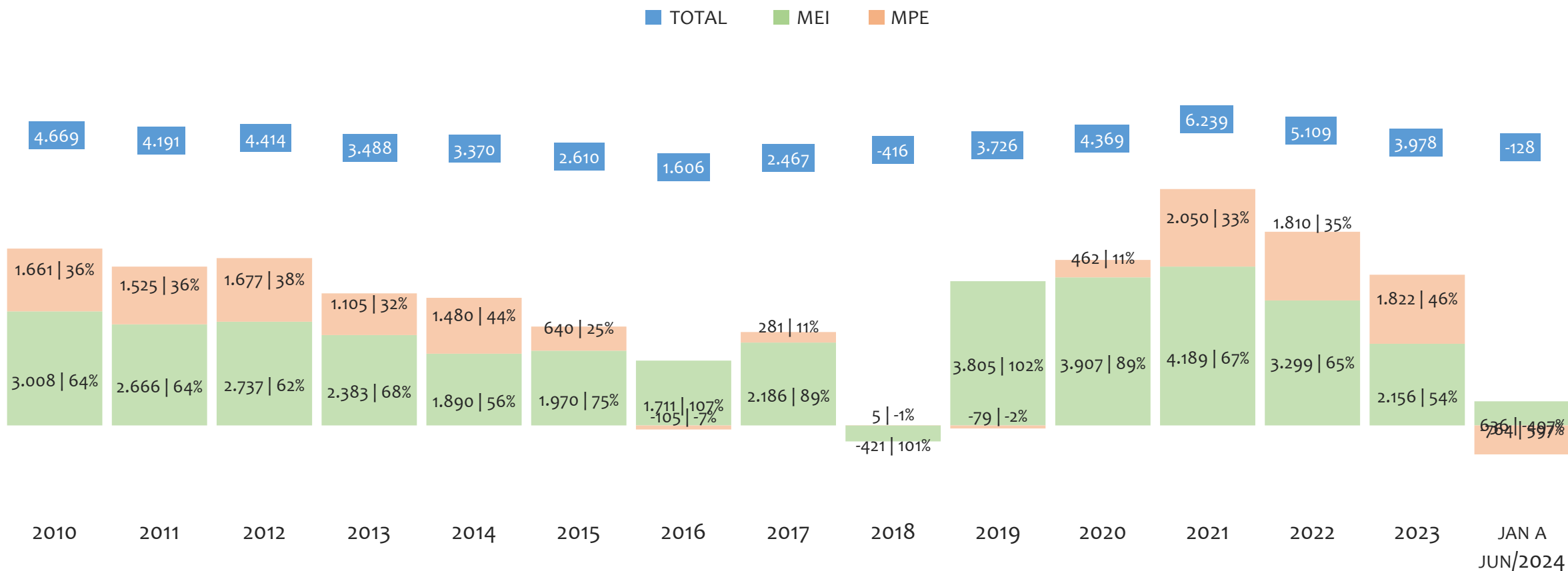
Na UR BARREIRAS, de 2009 a junho/2024, o crescimento de microempreendedores individuais (MEI) de 36121900% (0 para 36.122) é superior ao crescimento de micro e pequenas empresas (MPE) de 123% (11.065 para 24.635). No TOTAL (MEI + MPE), o crescimento no mesmo período é de 449% (11.065 para 60.757). A taxa média de crescimento anual composta é de 149% ao ano para MEI, 5% ao ano para MPE e 12% ao ano para MEI + MPE. Ainda neste mesmo período, a participação do MEI cresceu de 0% para 59% do total das empresas cadastradas no SIMPLES NACIONAL.

HISTÓRICO MENSAL DO ACUMULADO DE MEI, MPE E TOTAL, UR BARREIRAS, JUN/2023 A JUN/2024



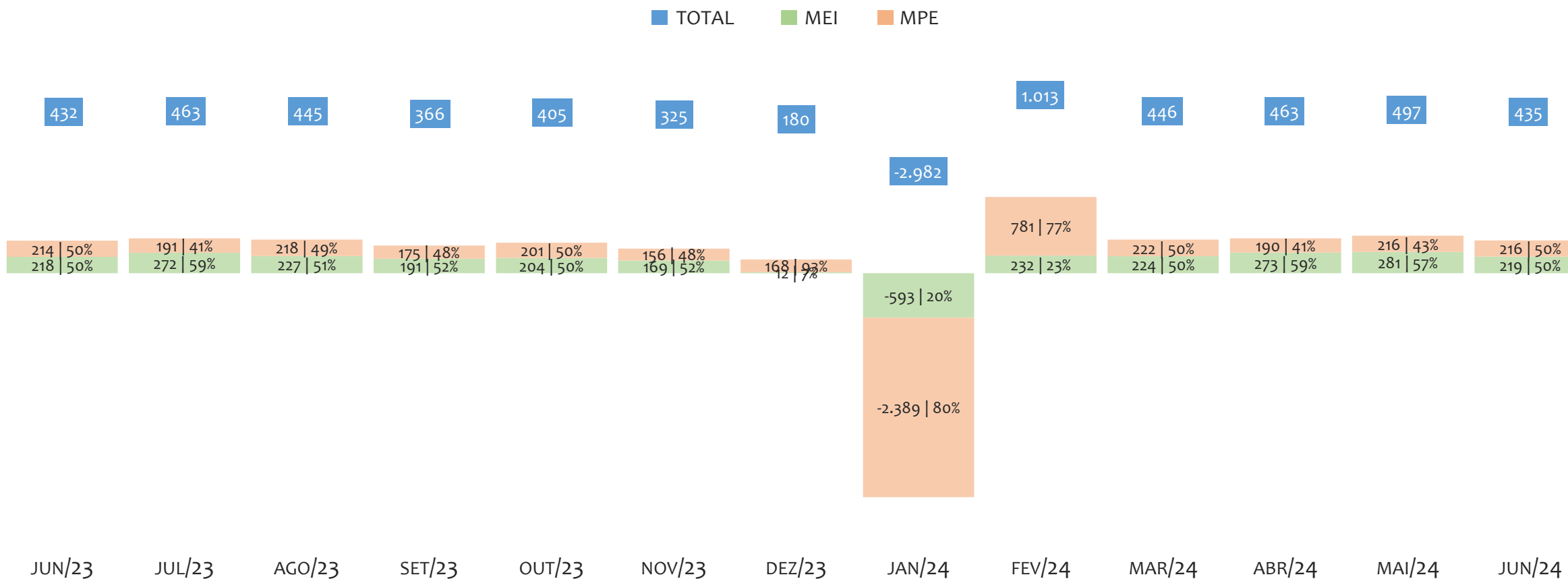
Na UR BARREIRAS, de junho/2023 a junho/2024, o crescimento de microempreendedores individuais (MEI) de 5,0% (34.411 para 36.122) é superior ao crescimento de micro e pequenas empresas (MPE) de 1,4% (24.290 para 24.635). No TOTAL (MEI + MPE), o crescimento no mesmo período é de 3,5% (58.701 para 60.757). A taxa média de crescimento mensal composta é de 0,4% ao mês para MEI, 0,1% ao mês para MPE e 0,3% ao mês para MEI + MPE. Ainda neste mesmo período, a participação do MEI cresceu de 59% para 59% do total das empresas cadastradas no SIMPLES NACIONAL.

HISTÓRICO ANUAL DO SALDO DE MEI, MPE E TOTAL, UR BARREIRAS, 2010 A JUNHO/2024



O SALDO anual é calculado pela diferença entre novos cadastros e cadastros excluídos em cada ano. A queda brusca do SALDO em 2016 e 2018 deve-se ao reprocessamento acumulado dos cadastros de MEI e MPE vinculados ao Simples Nacional com a exclusão dos inativos, inadimplentes etc. Na UR BARREIRAS, o maior saldo de MEI ocorre em 2021 (4.189) e o menor em 2018 (-421). O maior saldo de MPE ocorre em 2021 (2.050) e o menor em 2024 (-764). O maior saldo no TOTAL (MPE + MEI) ocorre em 2021 (6.239) e o menor em 2018 (-416).


HISTÓRICO MENSAL DO SALDO DE MEI, MPE E TOTAL, UR BARREIRAS, JUN/2023 A JUN/2024



O SALDO mensal é calculado pela diferença entre novos cadastros e cadastros excluídos em cada mês. A queda brusca do SALDO em JANEIRO deve-se ao reprocessamento dos cadastros de MEI e MPE vinculados ao Simples Nacional com a exclusão dos inativos, inadimplentes etc. Na UR BARREIRAS, o maior saldo de MEI ocorre em mai/24 (281) e o menor em jan/24 (-593). O maior saldo de MPE ocorre em fev/24 (781) e o menor em jan/24 (-2.389). O maior saldo no TOTAL (MPE + MEI) ocorre em fev/24 (1.013) e o menor em jan/24 (-2.982).

RANKING DE MEI+MPE DOS 5 PRINCIPAIS CNAES, UR BARREIRAS, ACUMULADO ATÉ 30/06/2024


TOTAL MEI MPE



Na UR BARREIRAS, considerando o acumulado até 30/06/2024, o CNAE com maior número de MEI+MPE é Comércio Varejista De Mercadorias Em Geral, Com Predominância De Produtos Alimentícios - Minimercados, Mercearias E Armazéns, com 3.999, representando 6,7% do TOTAL de MEI+MPE. Desse montante, 46,6% são MEI (1.865) e 53,4% são MPE (2.134).

RANKING DE MEI DOS 5 PRINCIPAIS CNAES, UR BARREIRAS, ACUMULADO ATÉ 30/06/2024


■ TOTAL ■ MEI ■ MPE



Na UR BARREIRAS, considerando o acumulado até 30/06/2024, o CNAE com maior número de MEI é Comércio Varejista De Artigos Do Vestuário E Acessórios, com 2.552, representando 69,5% do total dentro do segmento e 7,3% do TOTAL de MEI.


RANKING DE MPE DOS 5 PRINCIPAIS CNAES, UR BARREIRAS, ACUMULADO ATÉ 30/06/2024

TOTAL MEI MPE



Na UR BARREIRAS, considerando o acumulado até 30/06/2024, o CNAE com maior número de MPE é Comércio Varejista De Mercadorias Em Geral, Com Predominância De Produtos Alimentícios - Minimercados, Mercearias E Armazéns, com 2.134, representando 53,4% do total dentro do segmento e 8,7% do TOTAL de MPE.

PERCENTUAL DE ADIMPLÊNCIA E INADIMPLÊNCIA DO MEI, UR BARREIRAS, ABRIL/2024



No caso do MEI estar inadimplente com os pagamentos (DAS), qual é o prejuízo ou penalidade que o MEI terá junto ao INSS/Previdência Social?

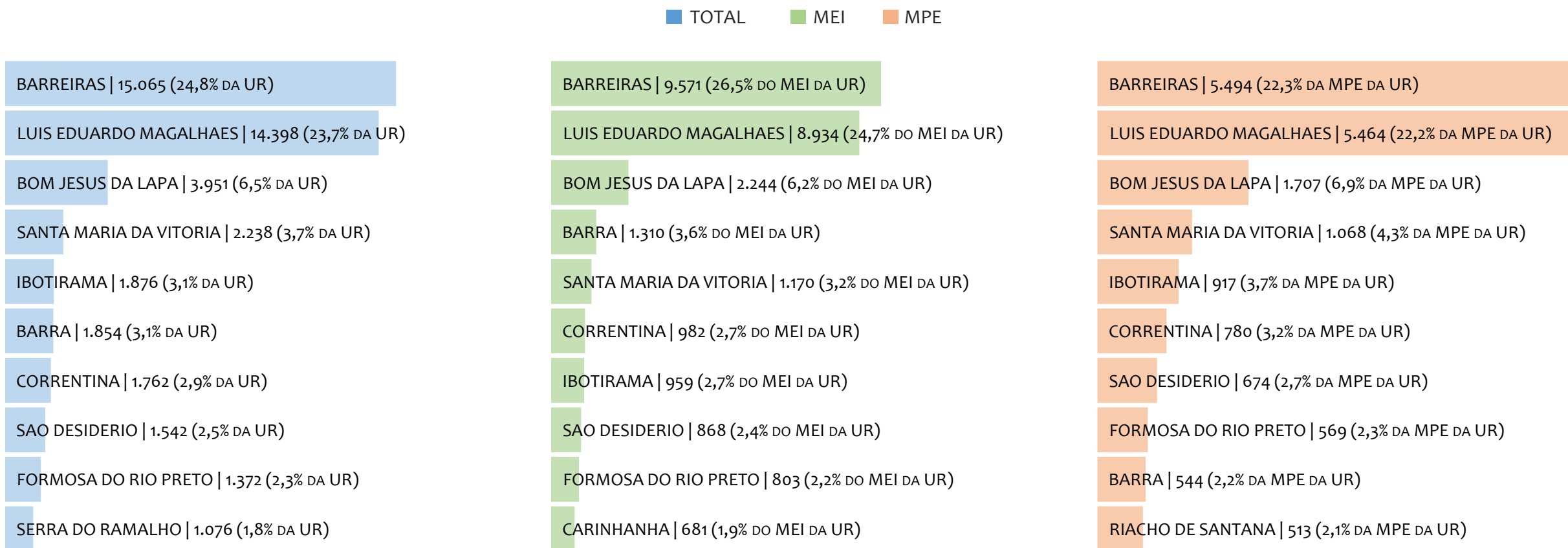
Primeiro, não terá esse tempo inadimplente contado para nenhum benefício da previdência social.

Segundo, caso necessite de algum benefício não programado, como auxílio doença, pensão por morte ou salário maternidade, por exemplo, poderá não ter direito a esses.

Além disso, quando for recolher as contribuições atrasadas, terá que calcular os valores acrescidos de multa e juros.

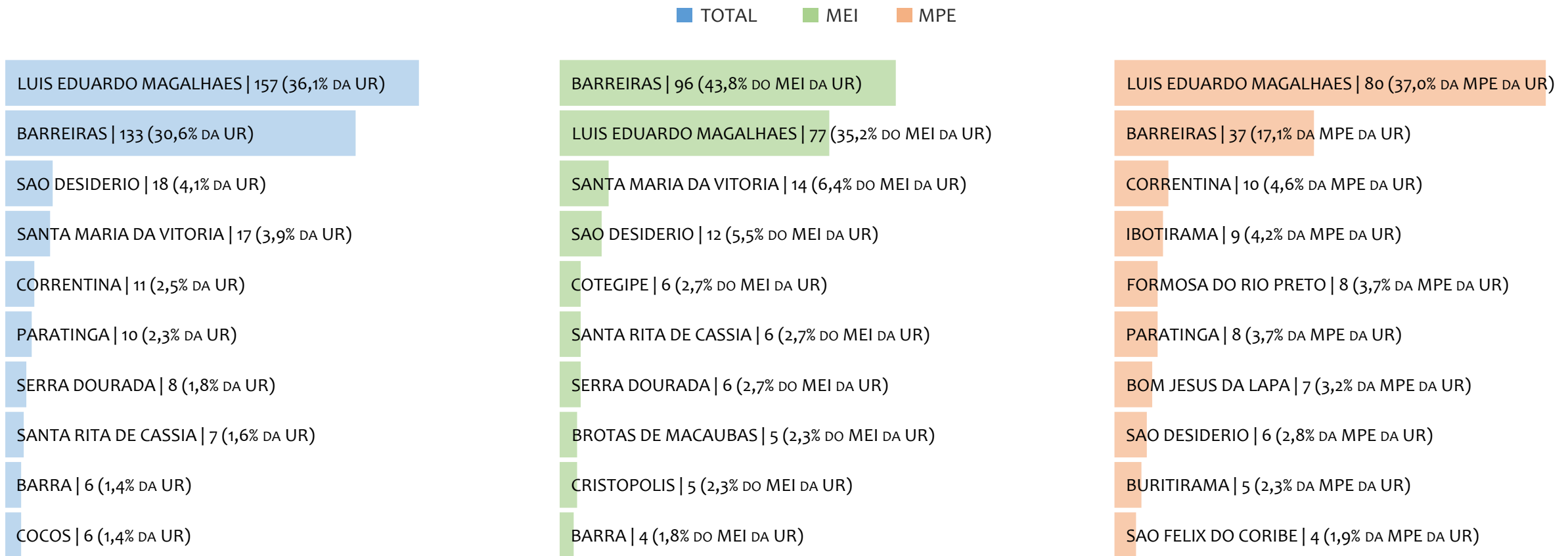
Na UR BARREIRAS, considerando o acumulado até abril/2024, o percentual de MEI ADIMPLENTES é de 67,3% (23.986).

RANKING POR MUNICÍPIO, UR BARREIRAS, ACUMULADO ATÉ JUNHO/2024



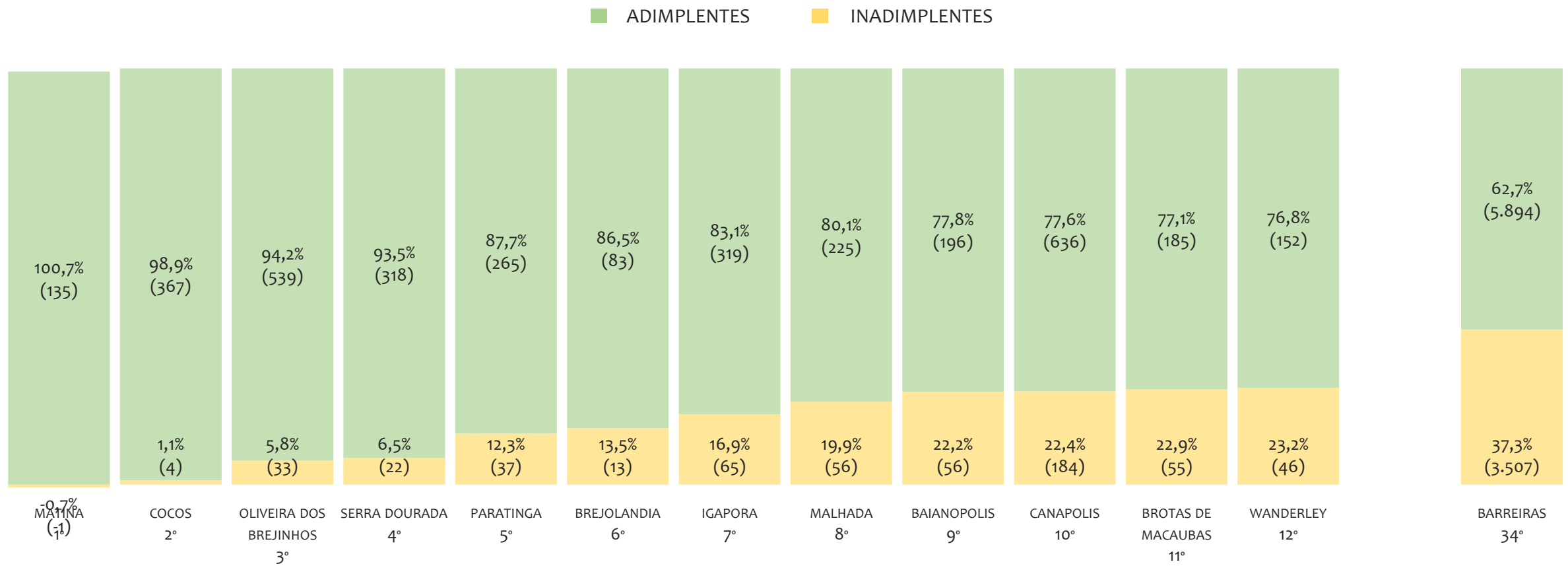
Na UR BARREIRAS, no acumulado até junho/2024, BARREIRAS é o município com maior número de MEI+MPE com 15.065 empresas, representando 24,8% do total de MEI+MPE da UR. Quanto ao MEI, BARREIRAS é o município com maior quantitativo com 9.571, representando 26,5% do total de MEI da UR e 15,8% do total da UR cadastradas no SIMPLES. Quanto a MPE, BARREIRAS é o município com maior quantitativo com 5.494, representando 22,3% do total de MPE da UR e 9,0% do total da UR cadastradas no SIMPLES.

RANKING POR MUNICÍPIO, UR BARREIRAS, SALDO DE JUNHO/2024



Na UR BARREIRAS, considerando o SALDO de junho/2024, LUIS EDUARDO MAGALHAES é o município com maior SALDO de MEI+MPE com 157 empresas, representando 36,1% do SALDO de MEI+MPE da UR. Quanto ao MEI, BARREIRAS é o município de maior SALDO com 96, representando 43,8% do SALDO de MEI da UR e 22,1% do SALDO de empresas da UR cadastradas no SIMPLES. Quanto a MPE, LUIS EDUARDO MAGALHAES é o município com maior SALDO com 80, representando 37,0% do SALDO de MPE da UR e 18,4% do SALDO de empresas da UR cadastradas no SIMPLES.

RANKING DE ADIMPLÊNCIA E INADIMPLÊNCIA DO MEI, UR BARREIRAS, POR MUNICÍPIO, ABRIL/2024

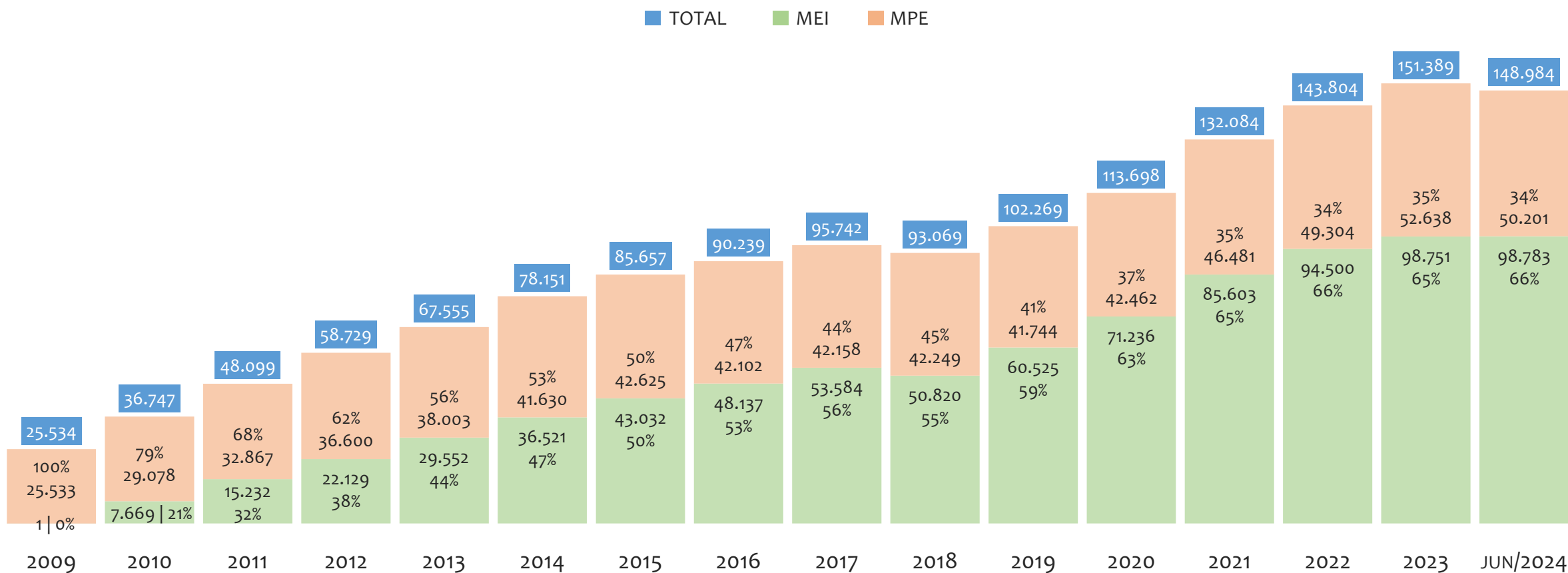


Na UR BARREIRAS, considerando o acumulado até abril/2024, o município MATINA apresenta o maior PERCENTUAL de ADIMPLENTES dentro do mesmo município com 100,7% (135 adimplentes), sendo que este grupo equivale a 0,5% dos ADIMPLENTES da UR BARREIRAS.



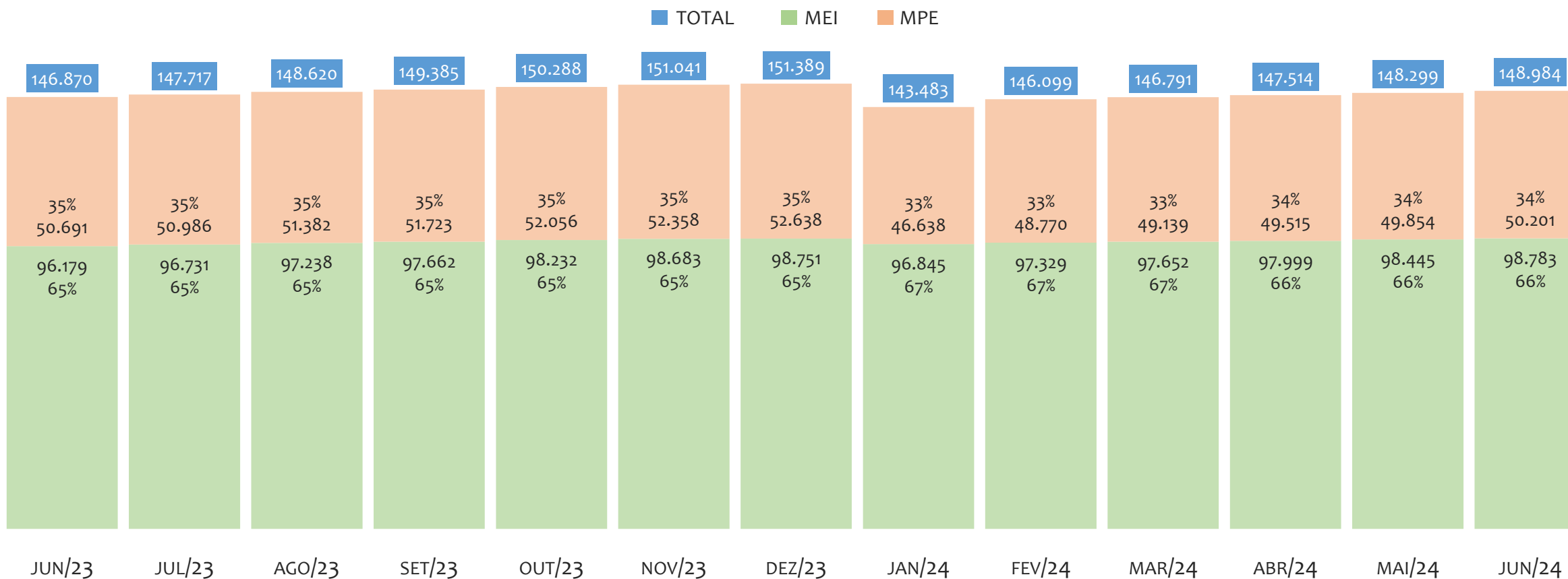
UR FEIRA DE SANTANA

HISTÓRICO ANUAL DO ACUMULADO DE MEI, MPE E TOTAL, UR FEIRA DE SANTANA, 2009 A JUNHO/2024



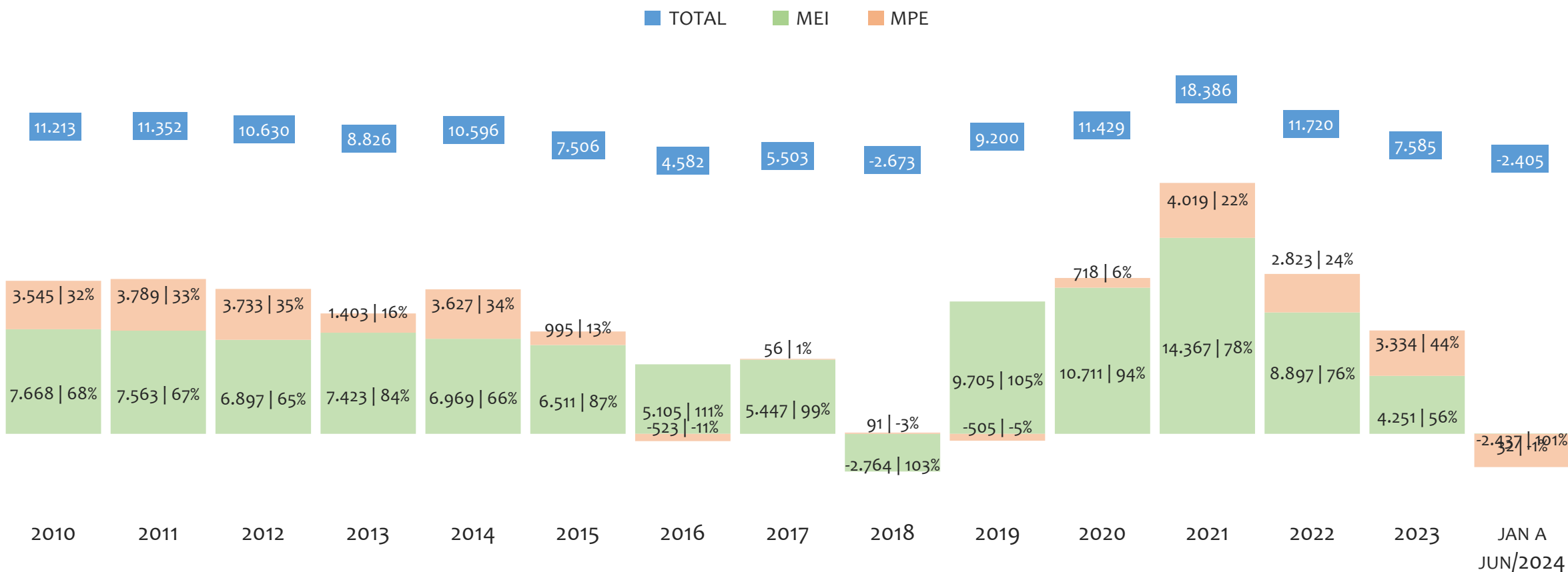
Na UR FEIRA DE SANTANA, de 2009 a junho/2024, o crescimento de microempreendedores individuais (MEI) de 9878200% (1 para 98.783) é superior ao crescimento de micro e pequenas empresas (MPE) de 97% (25.533 para 50.201). No TOTAL (MEI + MPE), o crescimento no mesmo período é de 483% (25.534 para 148.984). A taxa média de crescimento anual composta é de 115% ao ano para MEI, 5% ao ano para MPE e 12% ao ano para MEI + MPE. Ainda neste mesmo período, a participação do MEI cresceu de 0% para 66% do total das empresas cadastradas no SIMPLES NACIONAL.

HISTÓRICO MENSAL DO ACUMULADO DE MEI, MPE E TOTAL, UR FEIRA DE SANTANA, JUN/2023 A JUN/2024



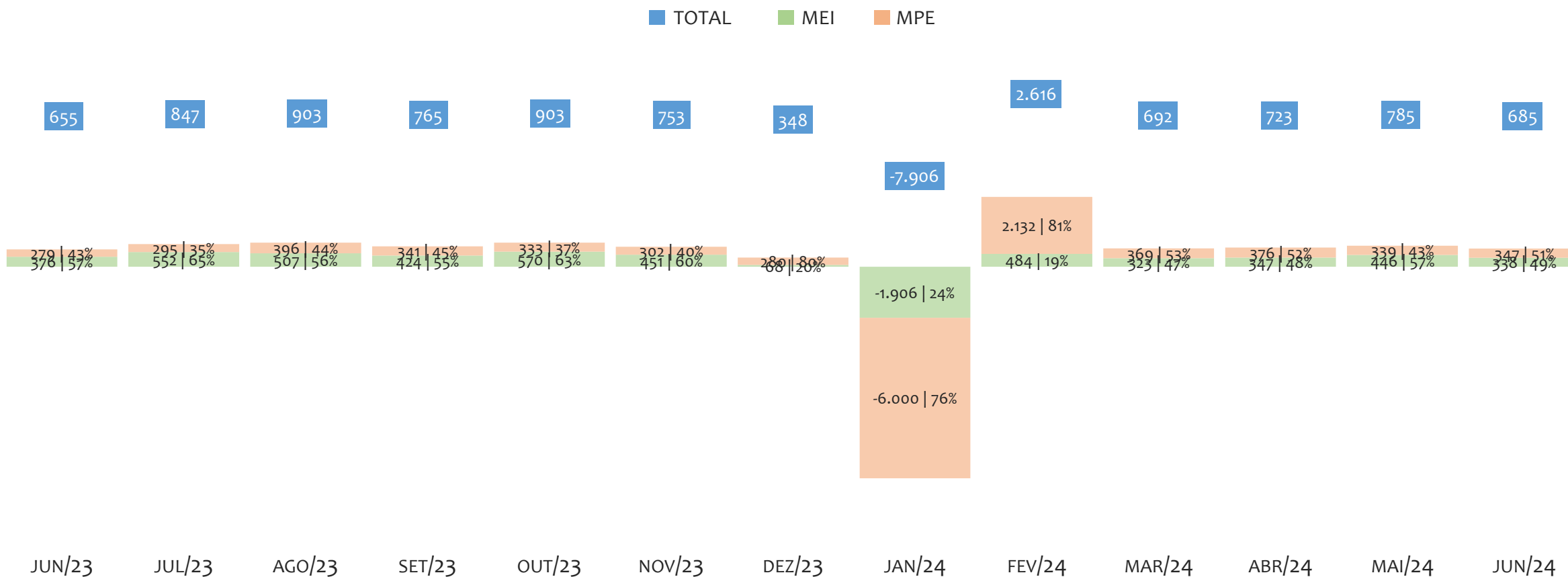
Na UR FEIRA DE SANTANA, de junho/2023 a junho/2024, o crescimento de microempreendedores individuais (MEI) de 2,7% (96.179 para 98.783) é superior ao crescimento de micro e pequenas empresas (MPE) de -1,0% (50.691 para 50.201). No TOTAL (MEI + MPE), o crescimento no mesmo período é de 1,4% (146.870 para 148.984). A taxa média de crescimento mensal composta é de 0,2% ao mês para MEI, -0,1% ao mês para MPE e 0,1% ao mês para MEI + MPE. Ainda neste mesmo período, a participação do MEI cresceu de 65% para 66% do total das empresas cadastradas no SIMPLES NACIONAL.

HISTÓRICO ANUAL DO SALDO DE MEI, MPE E TOTAL, UR FEIRA DE SANTANA, 2010 A JUNHO/2024



O SALDO anual é calculado pela diferença entre novos cadastros e cadastros excluídos em cada ano. A queda brusca do SALDO em 2016 e 2018 deve-se ao reprocessamento acumulado dos cadastros de MEI e MPE vinculados ao Simples Nacional com a exclusão dos inativos, inadimplentes etc. Na UR FEIRA DE SANTANA, o maior saldo de MEI ocorre em 2021 (14.367) e o menor em 2018 (-2.764). O maior saldo de MPE ocorre em 2021 (4.019) e o menor em 2024 (-2.437). O maior saldo no TOTAL (MPE + MEI) ocorre em 2021 (18.386) e o menor em 2018 (-2.673).

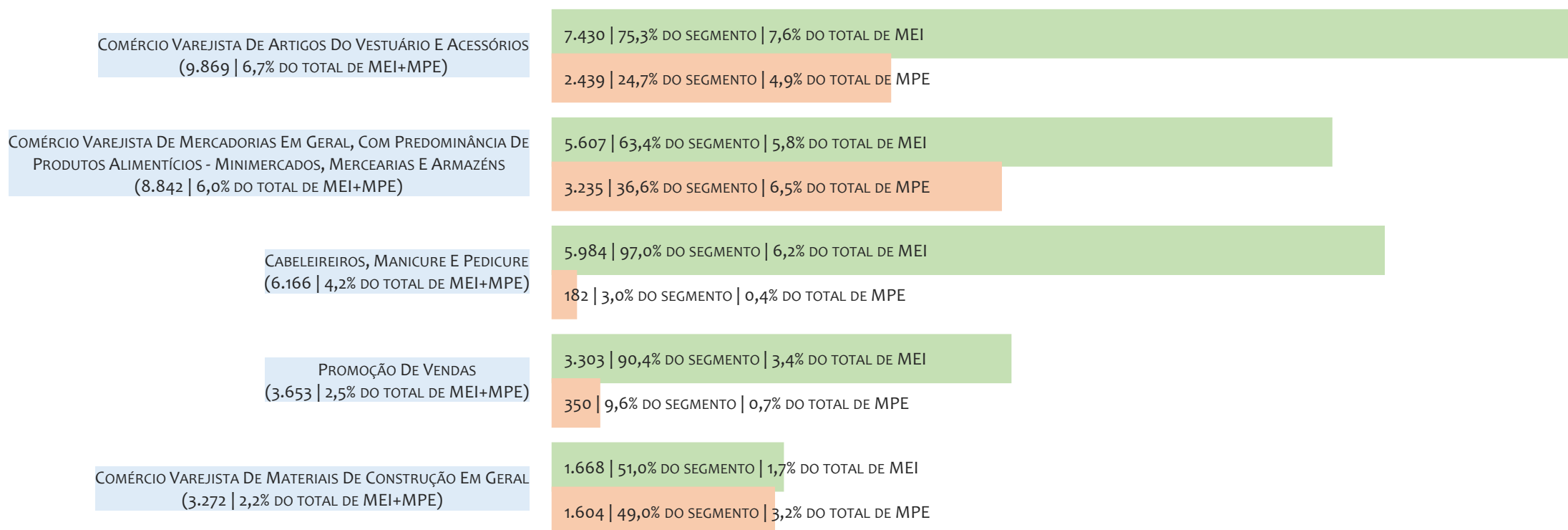
HISTÓRICO MENSAL DO SALDO DE MEI, MPE E TOTAL, UR FEIRA DE SANTANA, JUN/2023 A JUN/2024



O SALDO mensal é calculado pela diferença entre novos cadastros e cadastros excluídos em cada mês. A queda brusca do SALDO em JANEIRO deve-se ao reprocessamento dos cadastros de MEI e MPE vinculados ao Simples Nacional com a exclusão dos inativos, inadimplentes etc. Na UR FEIRA DE SANTANA, o maior saldo de MEI ocorre em out/23 (570) e o menor em jan/24 (-1.906). O maior saldo de MPE ocorre em fev/24 (2.132) e o menor em jan/24 (-6.000). O maior saldo no TOTAL (MPE + MEI) ocorre em fev/24 (2.616) e o menor em jan/24 (-7.906).

RANKING DE MEI+MPE DOS 5 PRINCIPAIS CNAES, UR FEIRA DE SANTANA, ACUMULADO ATÉ 30/06/2024

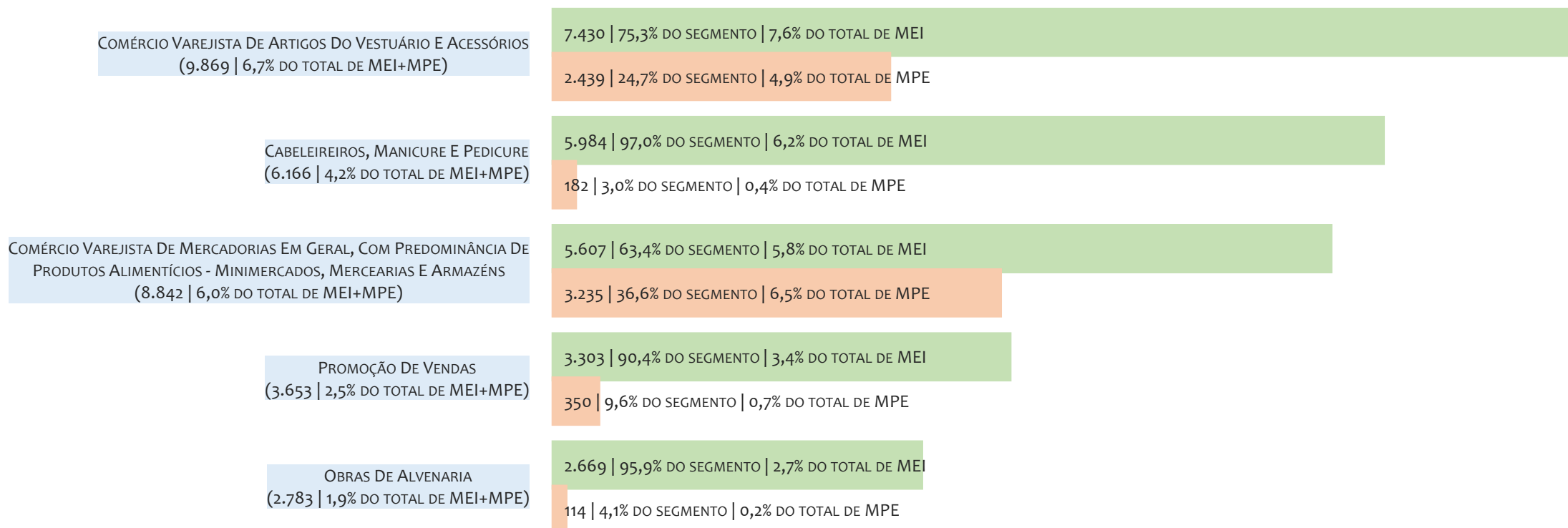
■ TOTAL ■ MEI ■ MPE



Na UR FEIRA DE SANTANA, considerando o acumulado até 30/06/2024, o CNAE com maior número de MEI+MPE é Comércio Varejista De Artigos Do Vestuário E Acessórios, com 9.869, representando 6,7% do TOTAL de MEI+MPE. Desse montante, 75,3% são MEI (7.430) e 24,7% são MPE (2.439).

RANKING DE MEI DOS 5 PRINCIPAIS CNAES, UR FEIRA DE SANTANA, ACUMULADO ATÉ 30/06/2024


TOTAL MEI MPE



Na UR FEIRA DE SANTANA, considerando o acumulado até 30/06/2024, o CNAE com maior número de MEI é Comércio Varejista De Artigos Do Vestuário E Acessórios, com 7.430, representando 75,3% do total dentro do segmento e 7,6% do TOTAL de MEI.

RANKING DE MPE DOS 5 PRINCIPAIS CNAES, UR FEIRA DE SANTANA, ACUMULADO ATÉ 30/06/2024

TOTAL MEI MPE



Na UR FEIRA DE SANTANA, considerando o acumulado até 30/06/2024, o CNAE com maior número de MPE é Comércio Varejista De Mercadorias Em Geral, Com Predominância De Produtos Alimentícios - Minimercados, Mercearias E Armazéns, com 3.235, representando 36,6% do total dentro do segmento e 6,5% do TOTAL de MPE.

PERCENTUAL DE ADIMPLÊNCIA E INADIMPLÊNCIA DO MEI, UR FEIRA DE SANTANA, ABRIL/2024

OPTANTES
(97.999)ADIMPLENTES
(60.146 | 61,4%)INADIMPLENTES
(37.853 | 38,6%)

No caso do MEI estar inadimplente com os pagamentos (DAS), qual é o prejuízo ou penalidade que o MEI terá junto ao INSS/Previdência Social?

Primeiro, não terá esse tempo inadimplente contado para nenhum benefício da previdência social.

Segundo, caso necessite de algum benefício não programado, como auxílio doença, pensão por morte ou salário maternidade, por exemplo, poderá não ter direito a esses.

Além disso, quando for recolher as contribuições atrasadas, terá que calcular os valores acrescidos de multa e juros.

Na UR FEIRA DE SANTANA, considerando o acumulado até abril/2024, o percentual de MEI ADIMPLENTES é de 61,4% (60.146).

RANKING POR MUNICÍPIO, UR FEIRA DE SANTANA, ACUMULADO ATÉ JUNHO/2024

■ TOTAL ■ MEI ■ MPE



Na UR FEIRA DE SANTANA, no acumulado até junho/2024, FEIRA DE SANTANA é o município com maior número de MEI+MPE com 71.890 empresas, representando 48,3% do total de MEI+MPE da UR. Quanto ao MEI, FEIRA DE SANTANA é o município com maior quantitativo com 50.460, representando 51,1% do total de MEI da UR e 33,9% do total da UR cadastradas no SIMPLES. Quanto a MPE, FEIRA DE SANTANA é o município com maior quantitativo com 21.430, representando 42,7% do total de MPE da UR e 14,4% do total da UR cadastradas no SIMPLES.

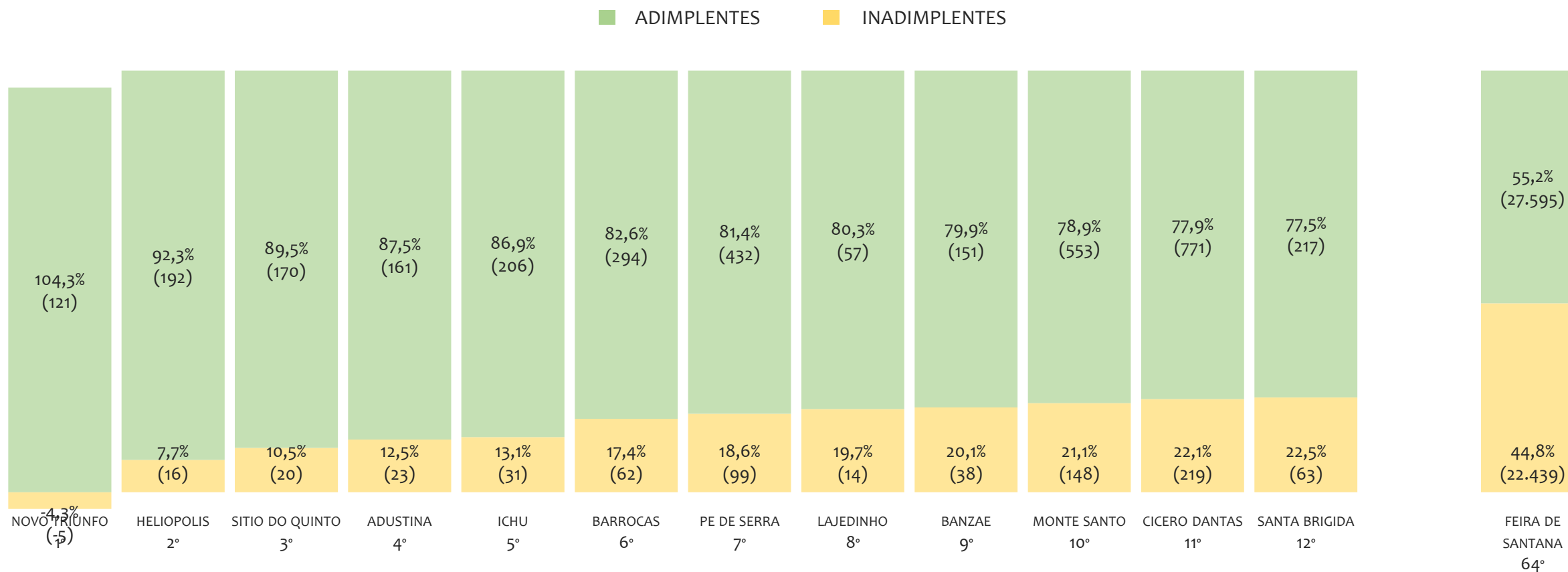
RANKING POR MUNICÍPIO, UR FEIRA DE SANTANA, SALDO DE JUNHO/2024

■ TOTAL ■ MEI ■ MPE



Na UR FEIRA DE SANTANA, considerando o SALDO de junho/2024, FEIRA DE SANTANA é o município com maior SALDO de MEI+MPE com 325 empresas, representando 47,4% do SALDO de MEI+MPE da UR. Quanto ao MEI, FEIRA DE SANTANA é o município de maior SALDO com 163, representando 48,2% do SALDO de MEI da UR e 23,8% do SALDO de empresas da UR cadastradas no SIMPLES. Quanto a MPE, FEIRA DE SANTANA é o município com maior SALDO com 162, representando 46,7% do SALDO de MPE da UR e 23,6% do SALDO de empresas da UR cadastradas no SIMPLES.

RANKING DE ADIMPLÊNCIA E INADIMPLÊNCIA DO MEI, UR FEIRA DE SANTANA, POR MUNICÍPIO, ABRIL/2024

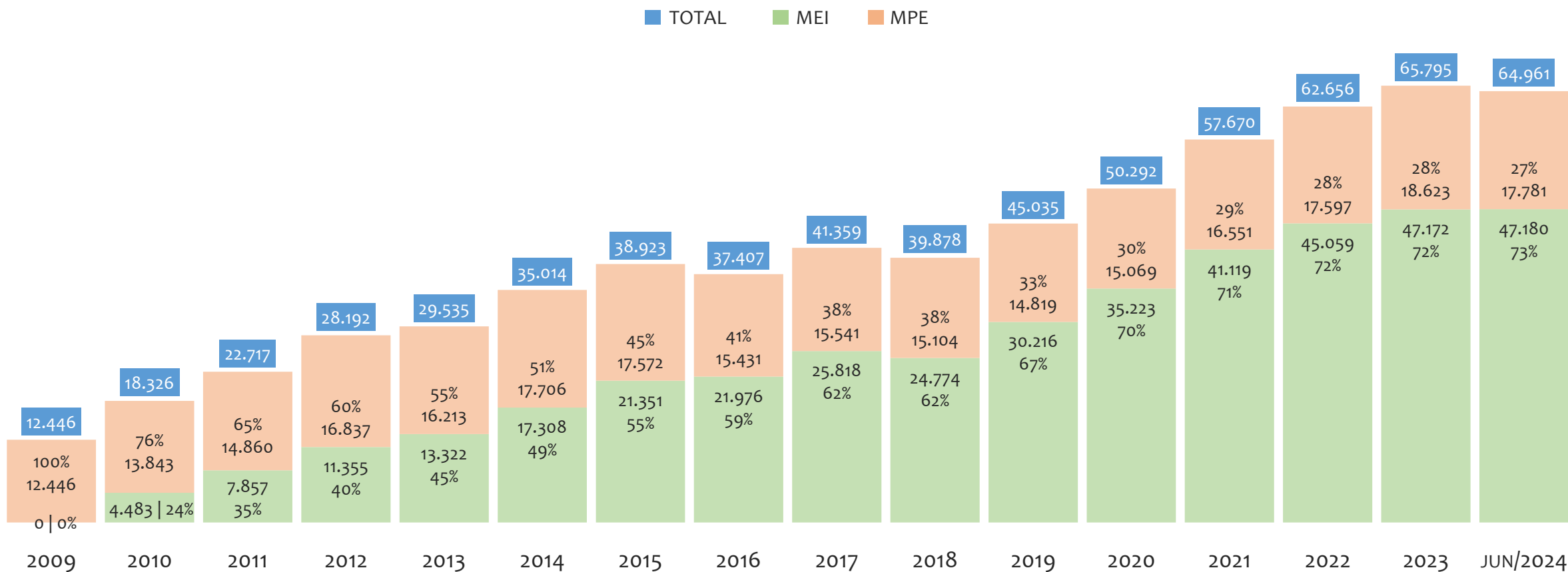


Na UR FEIRA DE SANTANA, considerando o acumulado até abril/2024, o município NOVO TRIUNFO apresenta o maior PERCENTUAL de ADIMPLENTES dentro do mesmo município com 104,3% (121 adimplentes), sendo que este grupo equivale a 0,2% dos ADIMPLENTES da UR FEIRA DE SANTANA.



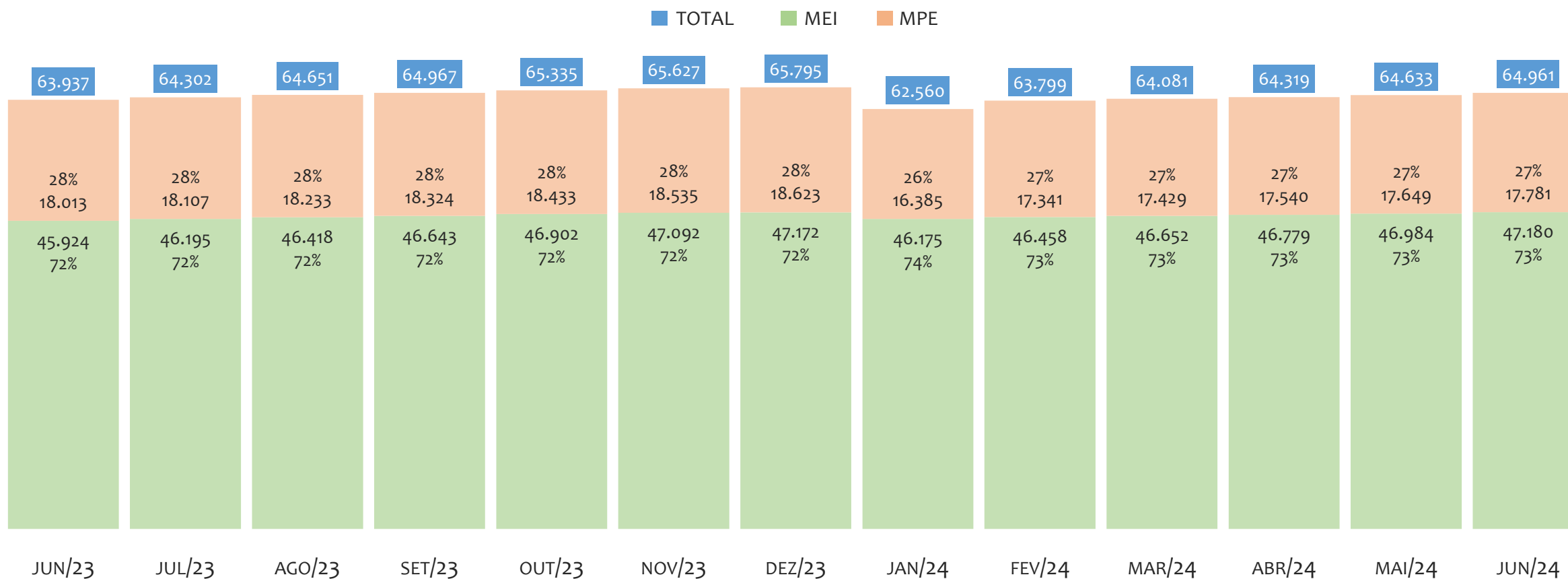
UR ILHÉUS

HISTÓRICO ANUAL DO ACUMULADO DE MEI, MPE E TOTAL, UR ILHÉUS, 2009 A JUNHO/2024



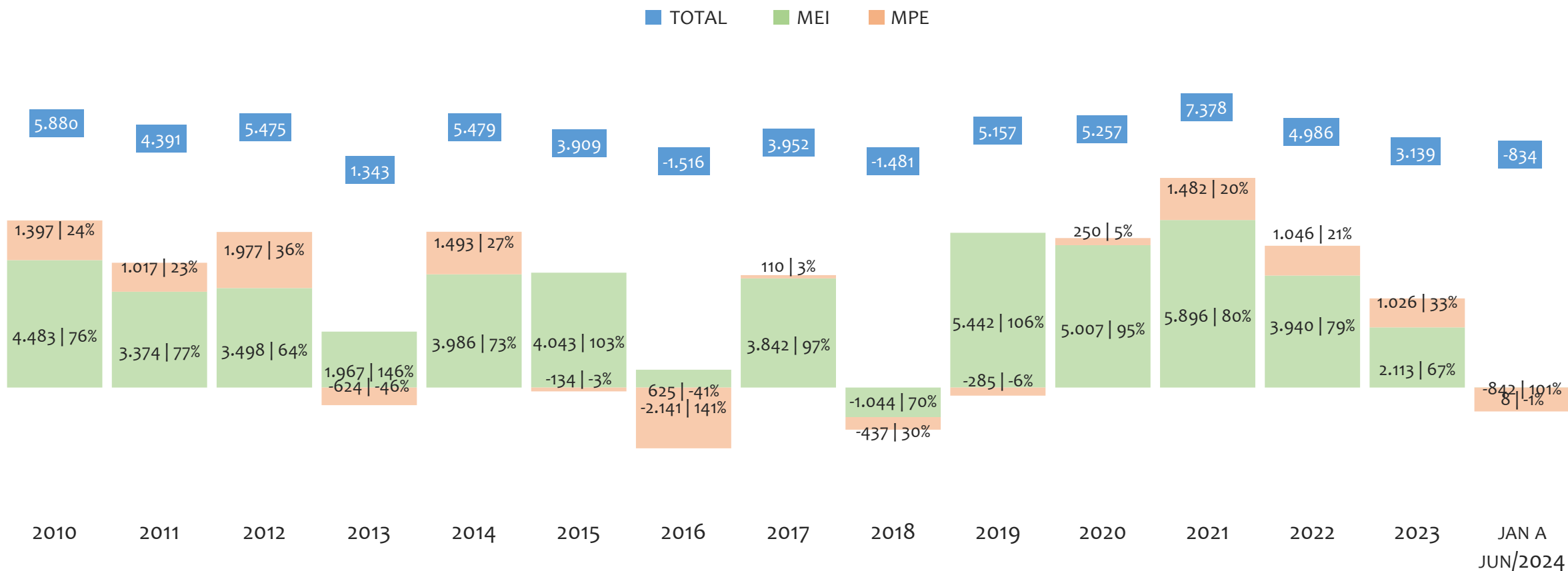
Na UR ILHÉUS, de 2009 a junho/2024, o crescimento de microempreendedores individuais (MEI) de 47179900% (0 para 47.180) é superior ao crescimento de micro e pequenas empresas (MPE) de 43% (12.446 para 17.781). No TOTAL (MEI + MPE), o crescimento no mesmo período é de 422% (12.446 para 64.961). A taxa média de crescimento anual composta é de 154% ao ano para MEI, 2% ao ano para MPE e 12% ao ano para MEI + MPE. Ainda neste mesmo período, a participação do MEI cresceu de 0% para 73% do total das empresas cadastradas no SIMPLES NACIONAL.

HISTÓRICO MENSAL DO ACUMULADO DE MEI, MPE E TOTAL, UR ILHÉUS, JUN/2023 A JUN/2024



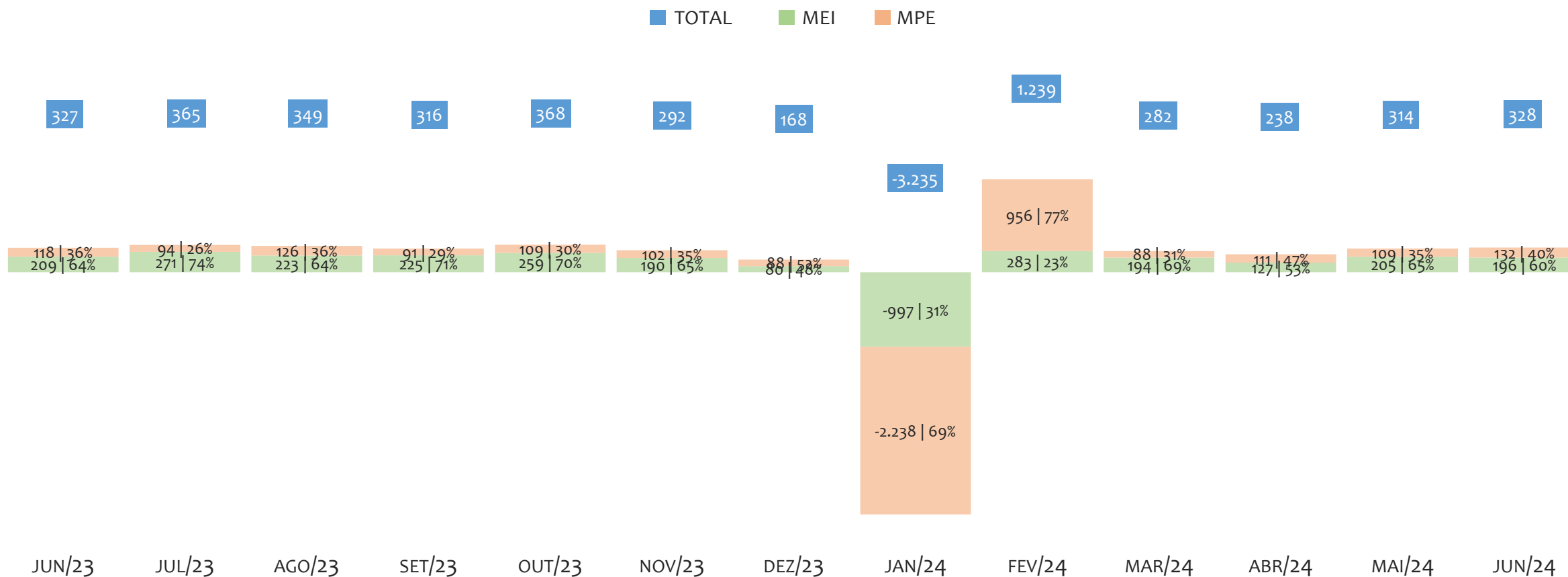
Na UR ILHÉUS, de junho/2023 a junho/2024, o crescimento de microempreendedores individuais (MEI) de 2,7% (45.924 para 47.180) é superior ao crescimento de micro e pequenas empresas (MPE) de -1,3% (18.013 para 17.781). No TOTAL (MEI + MPE), o crescimento no mesmo período é de 1,6% (63.937 para 64.961). A taxa média de crescimento mensal composta é de 0,2% ao mês para MEI, -0,1% ao mês para MPE e 0,1% ao mês para MEI + MPE. Ainda neste mesmo período, a participação do MEI cresceu de 72% para 73% do total das empresas cadastradas no SIMPLES NACIONAL.

HISTÓRICO ANUAL DO SALDO DE MEI, MPE E TOTAL, UR ILHÉUS, 2010 A JUNHO/2024



O SALDO anual é calculado pela diferença entre novos cadastros e cadastros excluídos em cada ano. A queda brusca do SALDO em 2016 e 2018 deve-se ao reprocessamento acumulado dos cadastros de MEI e MPE vinculados ao Simples Nacional com a exclusão dos inativos, inadimplentes etc. Na UR ILHÉUS, o maior saldo de MEI ocorre em 2021 (5.896) e o menor em 2018 (-1.044). O maior saldo de MPE ocorre em 2012 (1.977) e o menor em 2016 (-2.141). O maior saldo no TOTAL (MPE + MEI) ocorre em 2021 (7.378) e o menor em 2016 (-1.516).


HISTÓRICO MENSAL DO SALDO DE MEI, MPE E TOTAL, UR ILHÉUS, JUN/2023 A JUN/2024



O SALDO mensal é calculado pela diferença entre novos cadastros e cadastros excluídos em cada mês. A queda brusca do SALDO em JANEIRO deve-se ao reprocessamento dos cadastros de MEI e MPE vinculados ao Simples Nacional com a exclusão dos inativos, inadimplentes etc. Na UR ILHÉUS, o maior saldo de MEI ocorre em fev/24 (283) e o menor em jan/24 (-997). O maior saldo de MPE ocorre em fev/24 (956) e o menor em jan/24 (-2.238). O maior saldo no TOTAL (MPE + MEI) ocorre em fev/24 (1.239) e o menor em jan/24 (-3.235).

RANKING DE MEI+MPE DOS 5 PRINCIPAIS CNAES, UR ILHÉUS, ACUMULADO ATÉ 30/06/2024

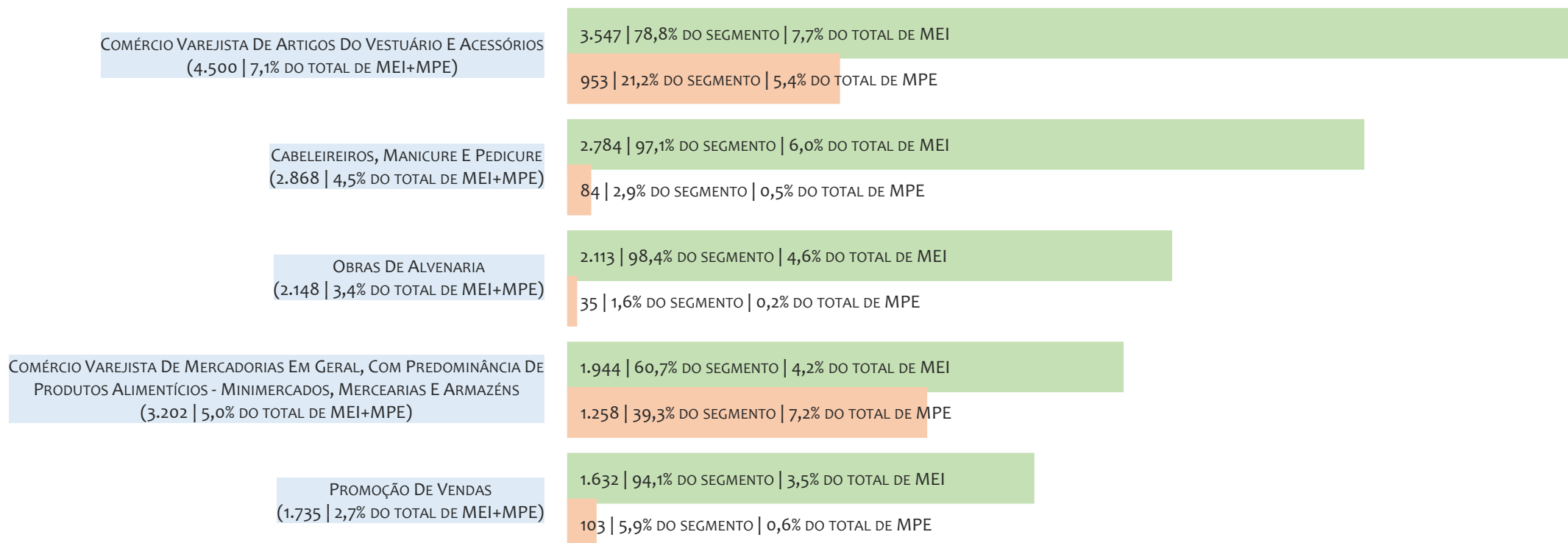
■ TOTAL ■ MEI ■ MPE



Na UR ILHÉUS, considerando o acumulado até 30/06/2024, o CNAE com maior número de MEI+MPE é Comércio Varejista De Artigos Do Vestuário E Acessórios, com 4.500, representando 7,1% do TOTAL de MEI+MPE. Desse montante, 78,8% são MEI (3.547) e 21,2% são MPE (953).

RANKING DE MEI DOS 5 PRINCIPAIS CNAES, UR ILHÉUS, ACUMULADO ATÉ 30/06/2024

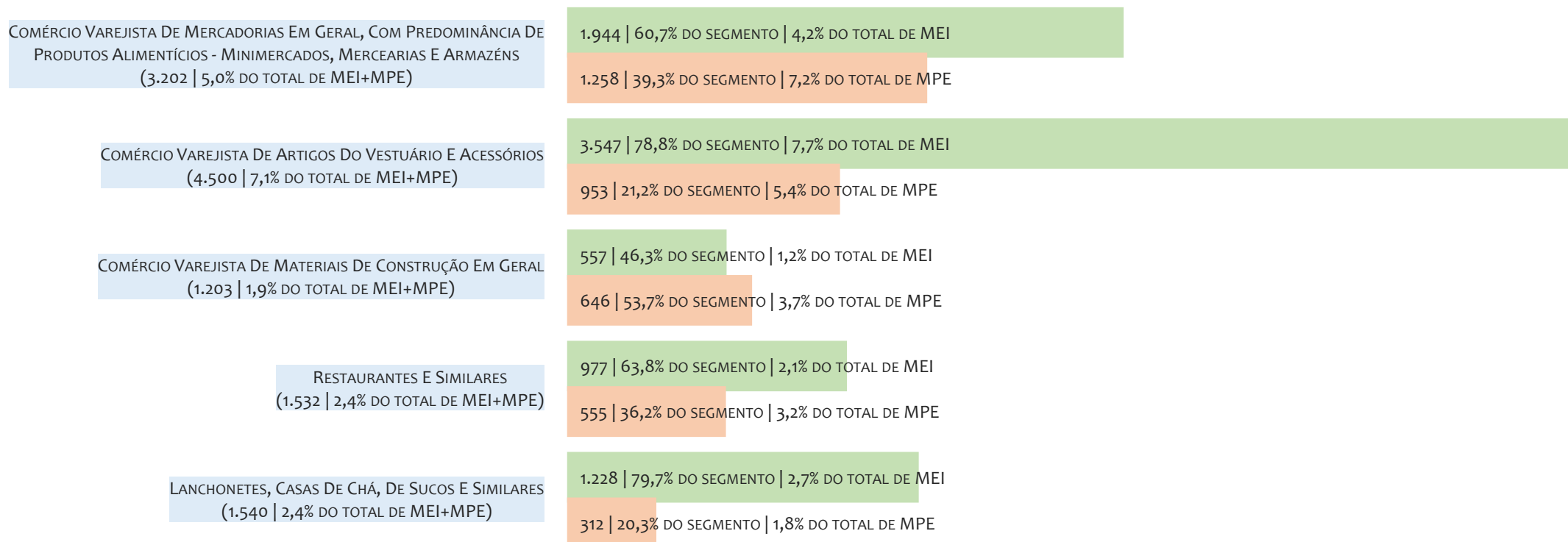
■ TOTAL ■ MEI ■ MPE



Na UR ILHÉUS, considerando o acumulado até 30/06/2024, o CNAE com maior número de MEI é Comércio Varejista De Artigos Do Vestuário E Acessórios, com 3.547, representando 78,8% do total dentro do segmento e 7,7% do TOTAL de MEI.

RANKING DE MPE DOS 5 PRINCIPAIS CNAES, UR ILHÉUS, ACUMULADO ATÉ 30/06/2024

■ TOTAL ■ MEI ■ MPE



Na UR ILHÉUS, considerando o acumulado até 30/06/2024, o CNAE com maior número de MPE é Comércio Varejista De Mercadorias Em Geral, Com Predominância De Produtos Alimentícios - Minimercados, Mercearias E Armazéns, com 1.258, representando 39,3% do total dentro do segmento e 7,2% do TOTAL de MPE.

PERCENTUAL DE ADIMPLÊNCIA E INADIMPLÊNCIA DO MEI, UR ILHÉUS, ABRIL/2024

OPTANTES
(46.779)ADIMPLENTES
(26.141 | 55,9%)INADIMPLENTES
(20.638 | 44,1%)

No caso do MEI estar inadimplente com os pagamentos (DAS), qual é o prejuízo ou penalidade que o MEI terá junto ao INSS/Previdência Social?


Primeiro, não terá esse tempo inadimplente contado para nenhum benefício da previdência social.

Segundo, caso necessite de algum benefício não programado, como auxílio doença, pensão por morte ou salário maternidade, por exemplo, poderá não ter direito a esses.

Além disso, quando for recolher as contribuições atrasadas, terá que calcular os valores acrescidos de multa e juros.

Na UR ILHÉUS, considerando o acumulado até abril/2024, o percentual de MEI ADIMPLENTES é de 55,9% (26.141).


RANKING POR MUNICÍPIO, UR ILHÉUS, ACUMULADO ATÉ JUNHO/2024



Na UR ILHÉUS, no acumulado até junho/2024, ITABUNA é o município com maior número de MEI+MPE com 22.407 empresas, representando 34,5% do total de MEI+MPE da UR. Quanto ao MEI, ITABUNA é o município com maior quantitativo com 15.985, representando 33,9% do total de MEI da UR e 24,6% do total da UR cadastradas no SIMPLES. Quanto a MPE, ITABUNA é o município com maior quantitativo com 6.422, representando 36,1% do total de MPE da UR e 9,9% do total da UR cadastradas no SIMPLES.

RANKING POR MUNICÍPIO, UR ILHÉUS, SALDO DE JUNHO/2024

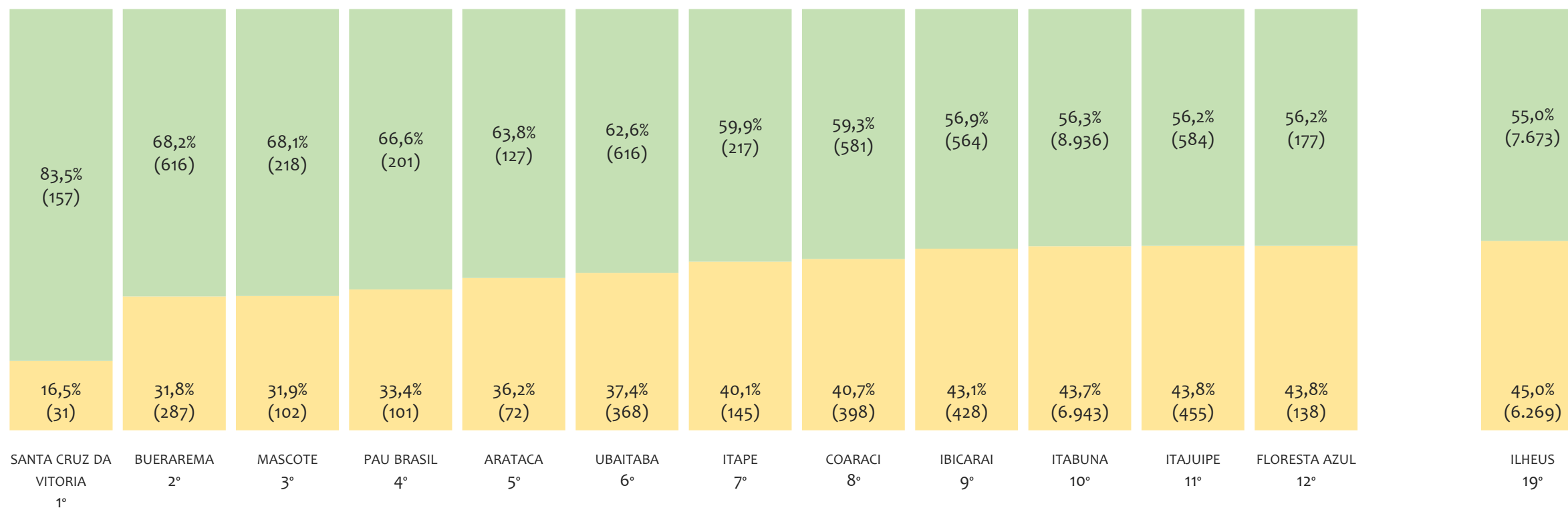
■ TOTAL ■ MEI ■ MPE



Na UR ILHÉUS, considerando o SALDO de junho/2024, ITABUNA é o município com maior SALDO de MEI+MPE com 130 empresas, representando 39,6% do SALDO de MEI+MPE da UR. Quanto ao MEI, ILHEUS é o município de maior SALDO com 89, representando 45,4% do SALDO de MEI da UR e 27,1% do SALDO de empresas da UR cadastradas no SIMPLES. Quanto a MPE, ITABUNA é o município com maior SALDO com 67, representando 50,8% do SALDO de MPE da UR e 20,4% do SALDO de empresas da UR cadastradas no SIMPLES.

RANKING DE ADIMPLÊNCIA E INADIMPLÊNCIA DO MEI, UR ILHÉUS, POR MUNICÍPIO, ABRIL/2024

■ ADIMPLENTES ■ INADIMPLENTES

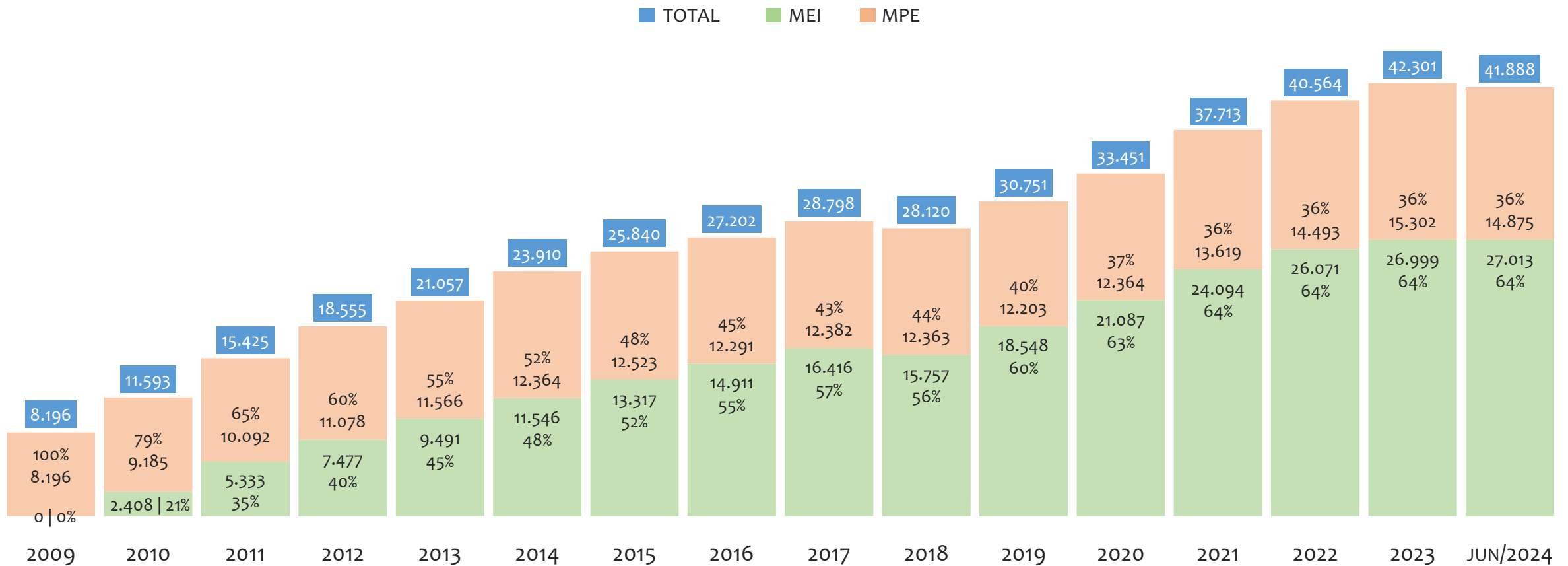


Na UR ILHÉUS, considerando o acumulado até abril/2024, o município SANTA CRUZ DA VITORIA apresenta o maior PERCENTUAL de ADIMPLENTES dentro do mesmo município com 83,5% (157 adimplentes), sendo que este grupo equivale a 0,4% dos ADIMPLENTES da UR ILHÉUS.



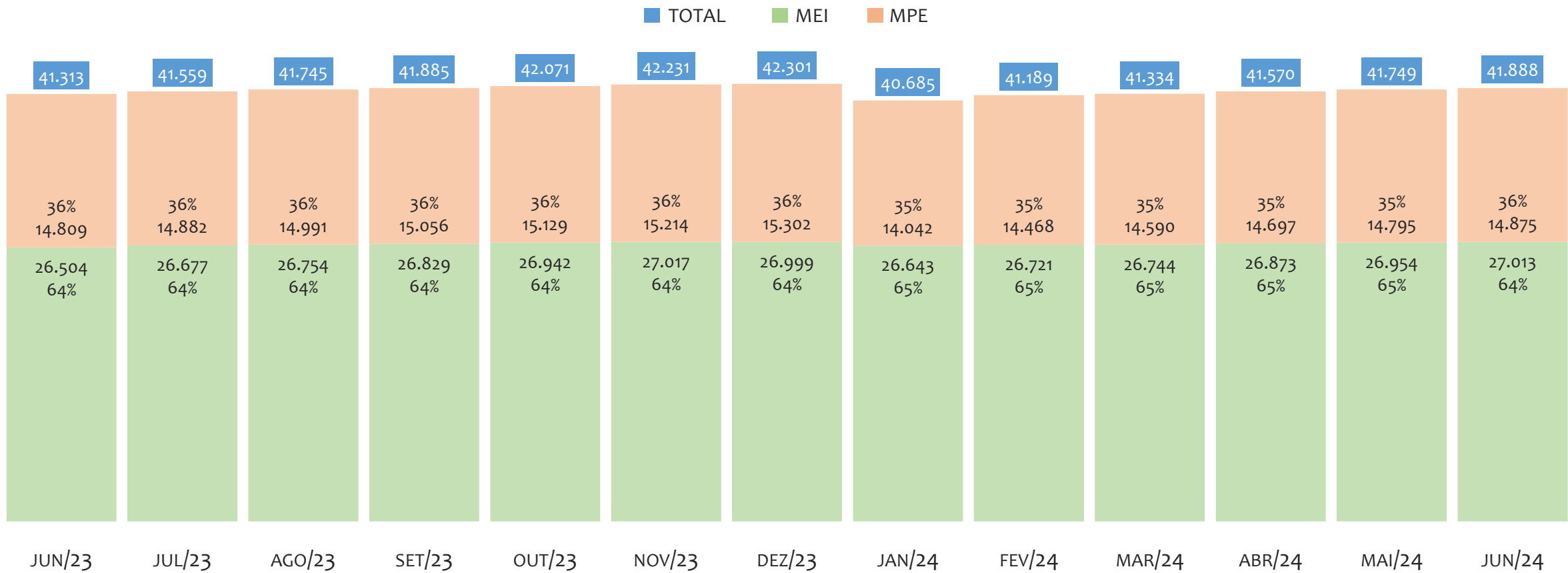
UR JACOBINA

HISTÓRICO ANUAL DO ACUMULADO DE MEI, MPE E TOTAL, UR JACOBINA, 2009 A JUNHO/2024



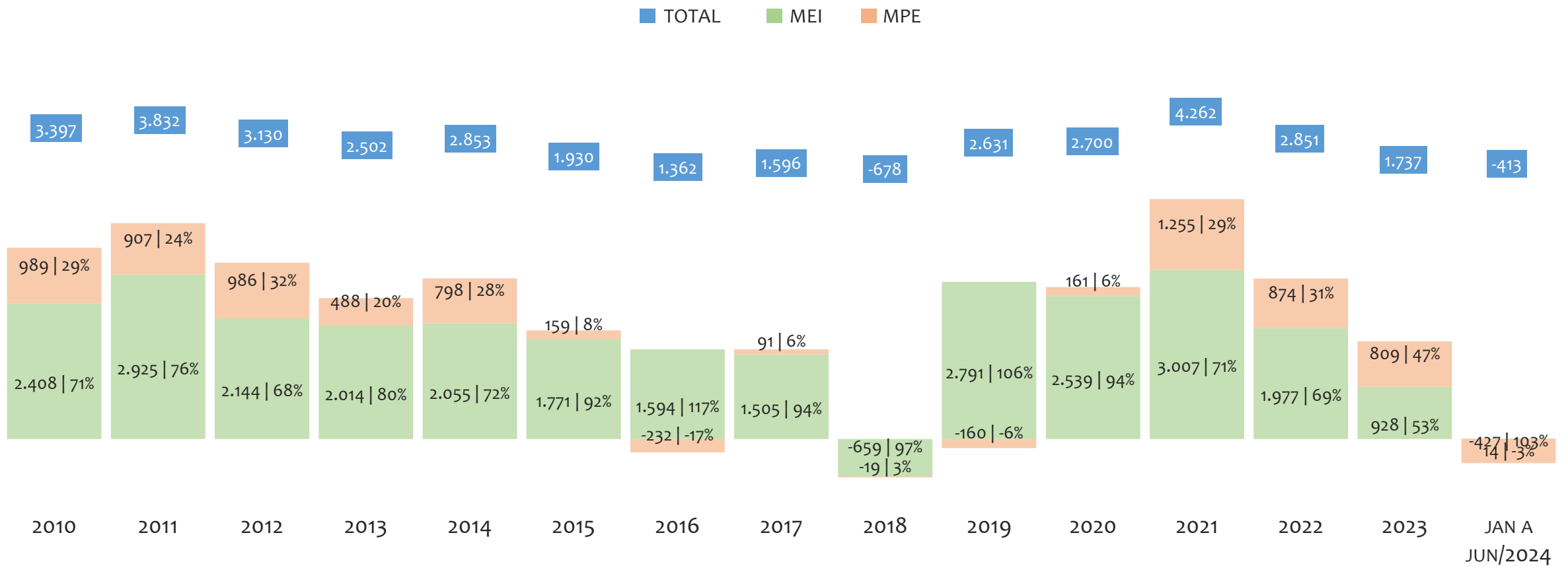
Na UR JACOBINA, de 2009 a junho/2024, o crescimento de microempreendedores individuais (MEI) de 27012900% (0 para 27.013) é superior ao crescimento de micro e pequenas empresas (MPE) de 81% (8.196 para 14.875). No TOTAL (MEI + MPE), o crescimento no mesmo período é de 411% (8.196 para 41.888). A taxa média de crescimento anual composta é de 144% ao ano para MEI, 4% ao ano para MPE e 11% ao ano para MEI + MPE. Ainda neste mesmo período, a participação do MEI cresceu de 0% para 64% do total das empresas cadastradas no SIMPLES NACIONAL.

HISTÓRICO MENSAL DO ACUMULADO DE MEI, MPE E TOTAL, UR JACOBINA, JUN/2023 A JUN/2024



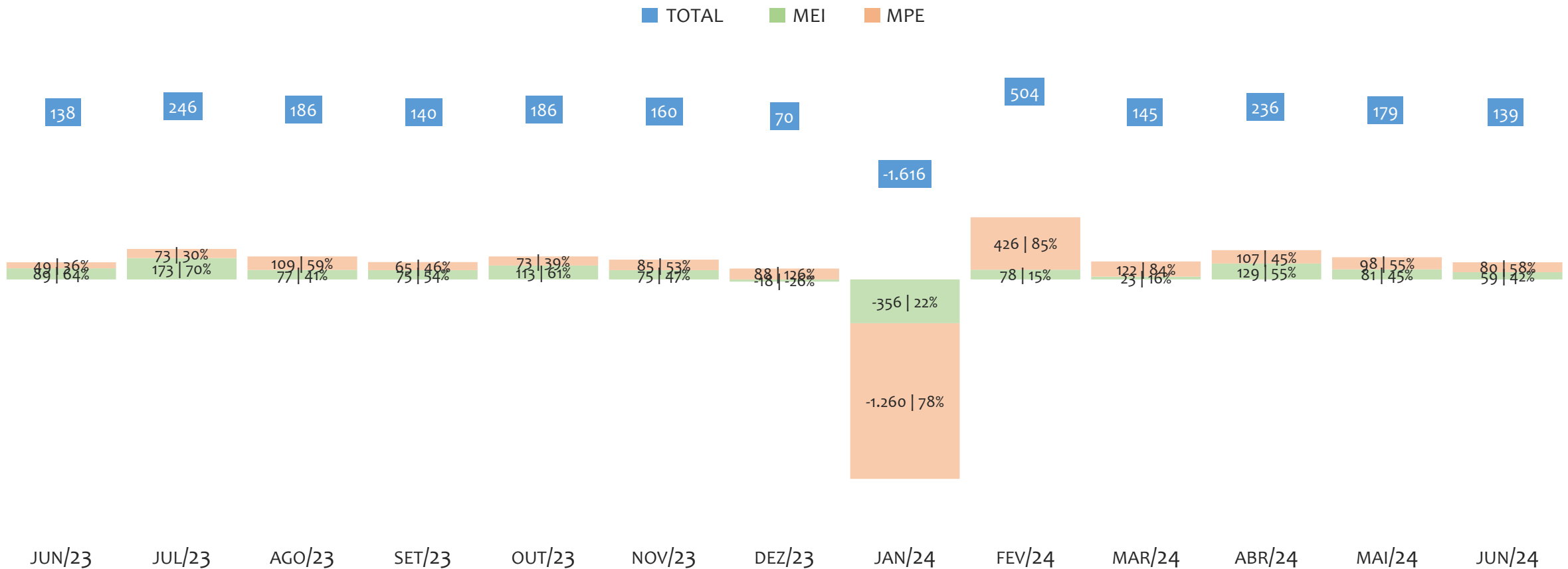
Na UR JACOBINA, de junho/2023 a junho/2024, o crescimento de microempreendedores individuais (MEI) de 1,9% (26.504 para 27.013) é superior ao crescimento de micro e pequenas empresas (MPE) de 0,4% (14.809 para 14.875). No TOTAL (MEI + MPE), o crescimento no mesmo período é de 1,4% (41.313 para 41.888). A taxa média de crescimento mensal composta é de 0,2% ao mês para MEI, 0,0% ao mês para MPE e 0,1% ao mês para MEI + MPE. Ainda neste mesmo período, a participação do MEI cresceu de 64% para 64% do total das empresas cadastradas no SIMPLES NACIONAL.

HISTÓRICO ANUAL DO SALDO DE MEI, MPE E TOTAL, UR JACOBINA, 2010 A JUNHO/2024



O SALDO anual é calculado pela diferença entre novos cadastros e cadastros excluídos em cada ano. A queda brusca do SALDO em 2016 e 2018 deve-se ao reprocessamento acumulado dos cadastros de MEI e MPE vinculados ao Simples Nacional com a exclusão dos inativos, inadimplentes etc. Na UR JACOBINA, o maior saldo de MEI ocorre em 2021 (3.007) e o menor em 2018 (-659). O maior saldo de MPE ocorre em 2021 (1.255) e o menor em 2024 (-427). O maior saldo no TOTAL (MPE + MEI) ocorre em 2021 (4.262) e o menor em 2018 (-678).


HISTÓRICO MENSAL DO SALDO DE MEI, MPE E TOTAL, UR JACOBINA, JUN/2023 A JUN/2024



O SALDO mensal é calculado pela diferença entre novos cadastros e cadastros excluídos em cada mês. A queda brusca do SALDO em JANEIRO deve-se ao reprocessamento dos cadastros de MEI e MPE vinculados ao Simples Nacional com a exclusão dos inativos, inadimplentes etc. Na UR JACOBINA, o maior saldo de MEI ocorre em jul/23 (173) e o menor em jan/24 (-356). O maior saldo de MPE ocorre em fev/24 (426) e o menor em jan/24 (-1.260). O maior saldo no TOTAL (MPE + MEI) ocorre em fev/24 (504) e o menor em jan/24 (-1.616).

RANKING DE MEI+MPE DOS 5 PRINCIPAIS CNAES, UR JACOBINA, ACUMULADO ATÉ 30/06/2024

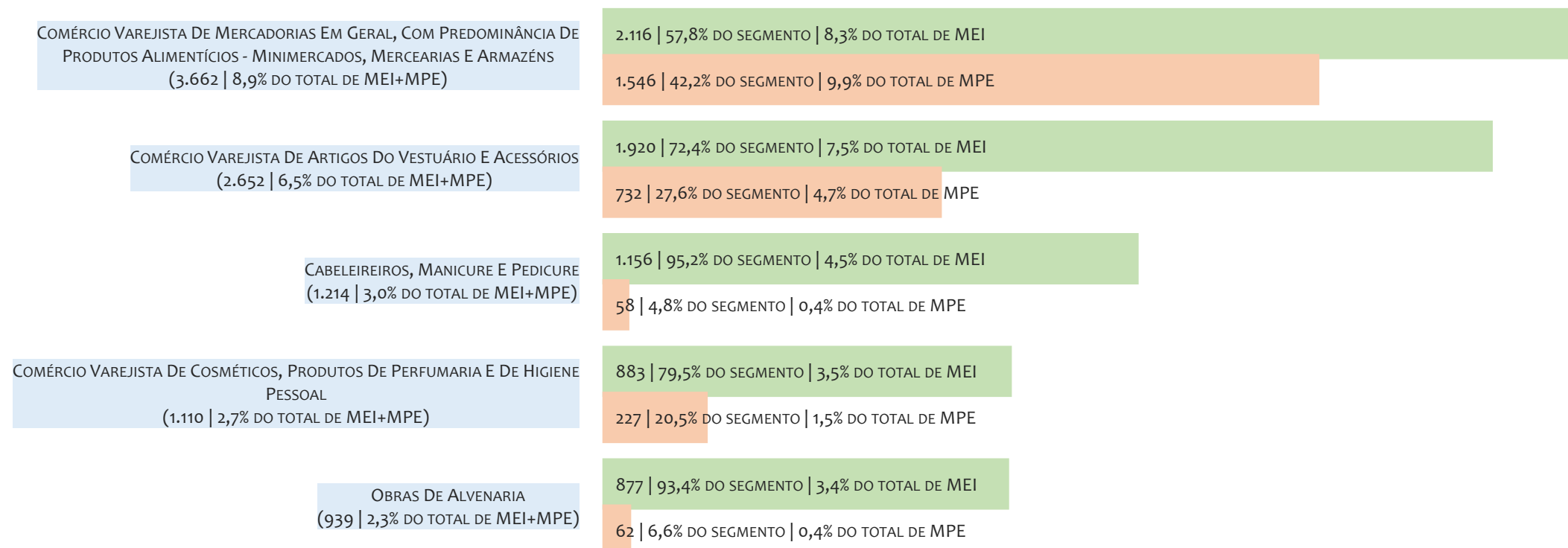
TOTAL MEI MPE



Na UR JACOBINA, considerando o acumulado até 30/06/2024, o CNAE com maior número de MEI+MPE é Comércio Varejista De Mercadorias Em Geral, Com Predominância De Produtos Alimentícios - Minimercados, Mercearias E Armazéns, com 3.662, representando 8,9% do TOTAL de MEI+MPE. Desse montante, 57,8% são MEI (2.116) e 42,2% são MPE (1.546).

RANKING DE MEI DOS 5 PRINCIPAIS CNAES, UR JACOBINA, ACUMULADO ATÉ 30/06/2024

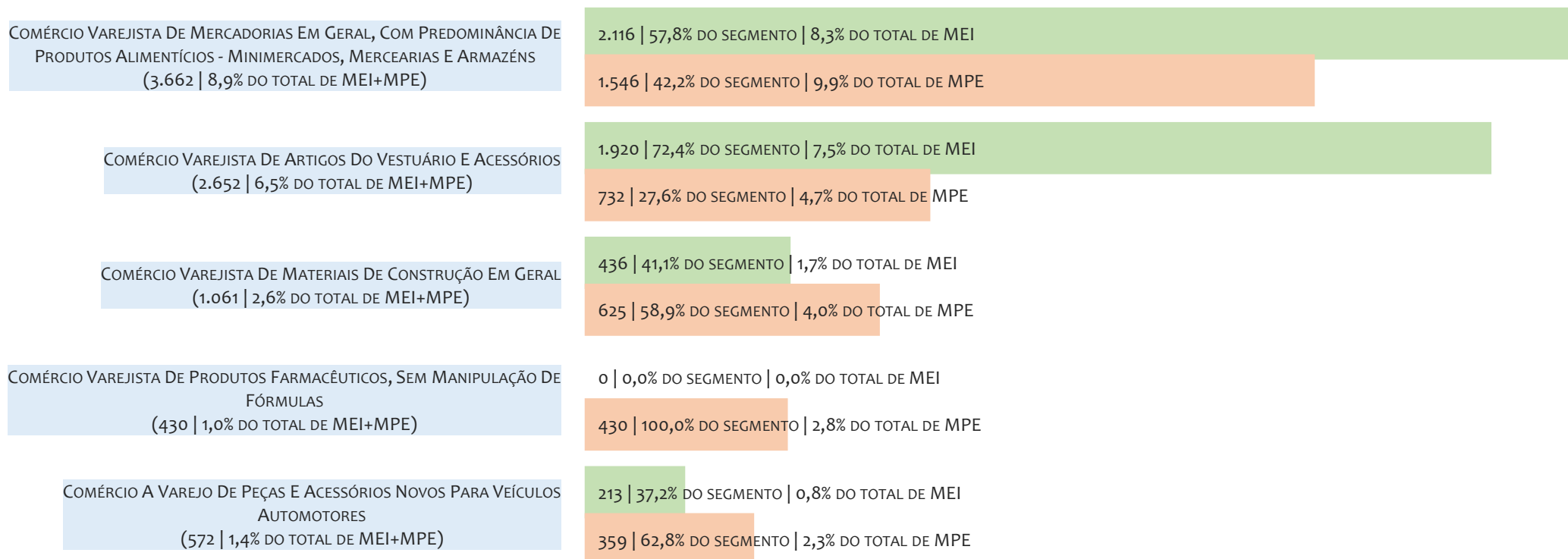
■ TOTAL ■ MEI ■ MPE



Na UR JACOBINA, considerando o acumulado até 30/06/2024, o CNAE com maior número de MEI é Comércio Varejista De Mercadorias Em Geral, Com Predominância De Produtos Alimentícios - Minimercados, Mercearias E Armazéns, com 2.116, representando 57,8% do total dentro do segmento e 8,3% do TOTAL de MEI.

RANKING DE MPE DOS 5 PRINCIPAIS CNAES, UR JACOBINA, ACUMULADO ATÉ 30/06/2024

■ TOTAL ■ MEI ■ MPE



Na UR JACOBINA, considerando o acumulado até 30/06/2024, o CNAE com maior número de MPE é Comércio Varejista De Mercadorias Em Geral, Com Predominância De Produtos Alimentícios - Minimercados, Mercearias E Armazéns, com 1.546, representando 42,2% do total dentro do segmento e 9,9% do TOTAL de MPE.

PERCENTUAL DE ADIMPLÊNCIA E INADIMPLÊNCIA DO MEI, UR JACOBINA, ABRIL/2024

OPTANTES
(26.873)

ADIMPLENTES
(18.146 | 67,5%)

INADIMPLENTES
(8.727 | 32,5%)

No caso do MEI estar inadimplente com os pagamentos (DAS), qual é o prejuízo ou penalidade que o MEI terá junto ao INSS/Previdência Social?

Primeiro, não terá esse tempo inadimplente contado para nenhum benefício da previdência social.

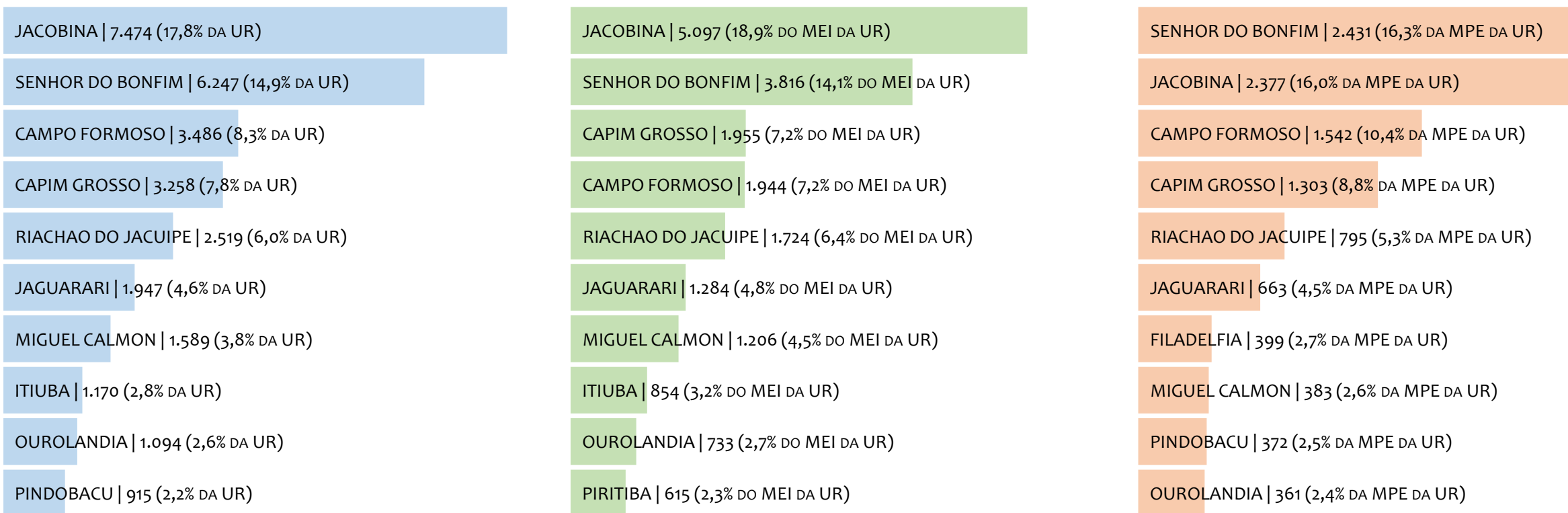
Segundo, caso necessite de algum benefício não programado, como auxílio doença, pensão por morte ou salário maternidade, por exemplo, poderá não ter direito a esses.

Além disso, quando for recolher as contribuições atrasadas, terá que calcular os valores acrescidos de multa e juros.

Na UR JACOBINA, considerando o acumulado até abril/2024, o percentual de MEI ADIMPLENTES é de 67,5% (18.146).

RANKING POR MUNICÍPIO, UR JACOBINA, ACUMULADO ATÉ JUNHO/2024

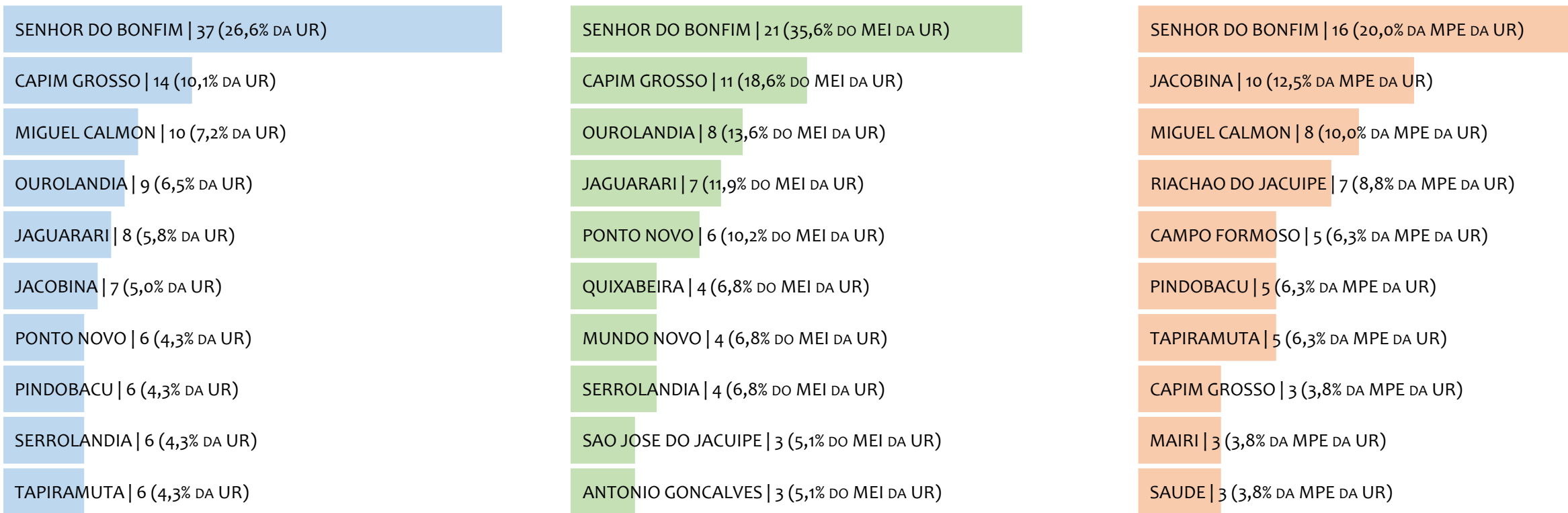
■ TOTAL ■ MEI ■ MPE



Na UR JACOBINA, no acumulado até junho/2024, JACOBINA é o município com maior número de MEI+MPE com 7.474 empresas, representando 17,8% do total de MEI+MPE da UR. Quanto ao MEI, JACOBINA é o município com maior quantitativo com 5.097, representando 18,9% do total de MEI da UR e 12,2% do total da UR cadastradas no SIMPLES. Quanto a MPE, SENHOR DO BONFIM é o município com maior quantitativo com 2.431, representando 16,3% do total de MPE da UR e 5,8% do total da UR cadastradas no SIMPLES.

RANKING POR MUNICÍPIO, UR JACOBINA, SALDO DE JUNHO/2024

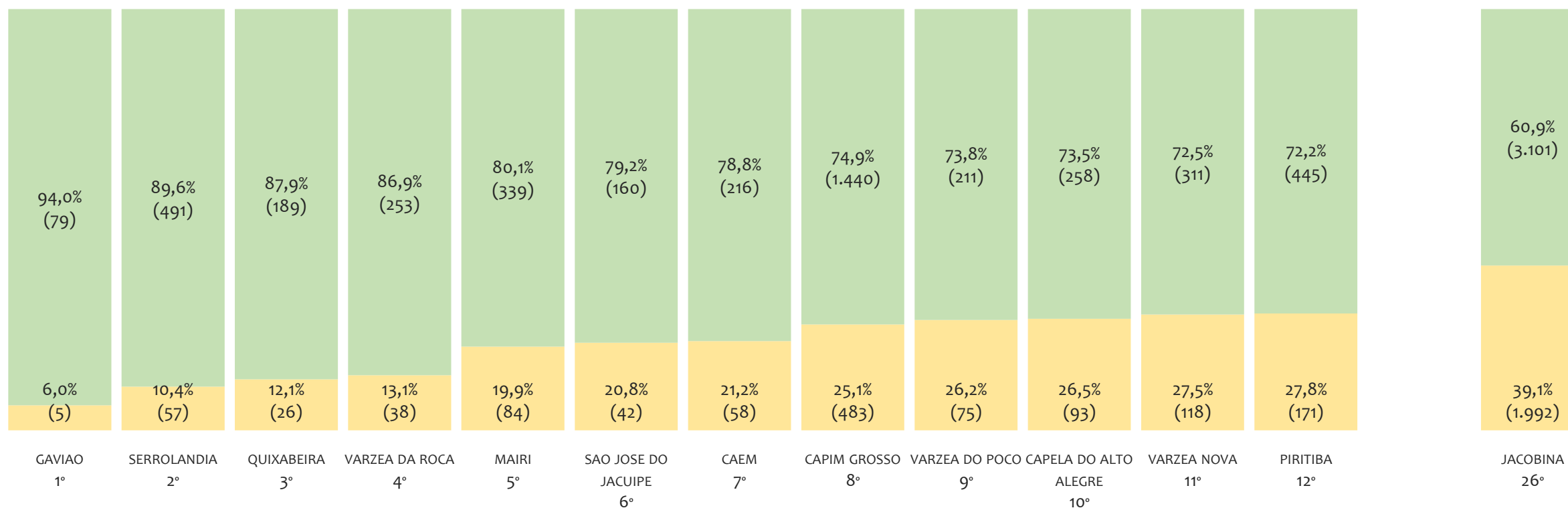
TOTAL MEI MPE



Na UR JACOBINA, considerando o SALDO de junho/2024, SENHOR DO BONFIM é o município com maior SALDO de MEI+MPE com 37 empresas, representando 26,6% do SALDO de MEI+MPE da UR. Quanto ao MEI, SENHOR DO BONFIM é o município de maior SALDO com 21, representando 35,6% do SALDO de MEI da UR e 15,1% do SALDO de empresas da UR cadastradas no SIMPLES. Quanto a MPE, SENHOR DO BONFIM é o município com maior SALDO com 16, representando 20,0% do SALDO de MPE da UR e 11,5% do SALDO de empresas da UR cadastradas no SIMPLES.

RANKING DE ADIMPLÊNCIA E INADIMPLÊNCIA DO MEI, UR JACOBINA, POR MUNICÍPIO, ABRIL/2024

■ ADIMPLENTES ■ INADIMPLENTES

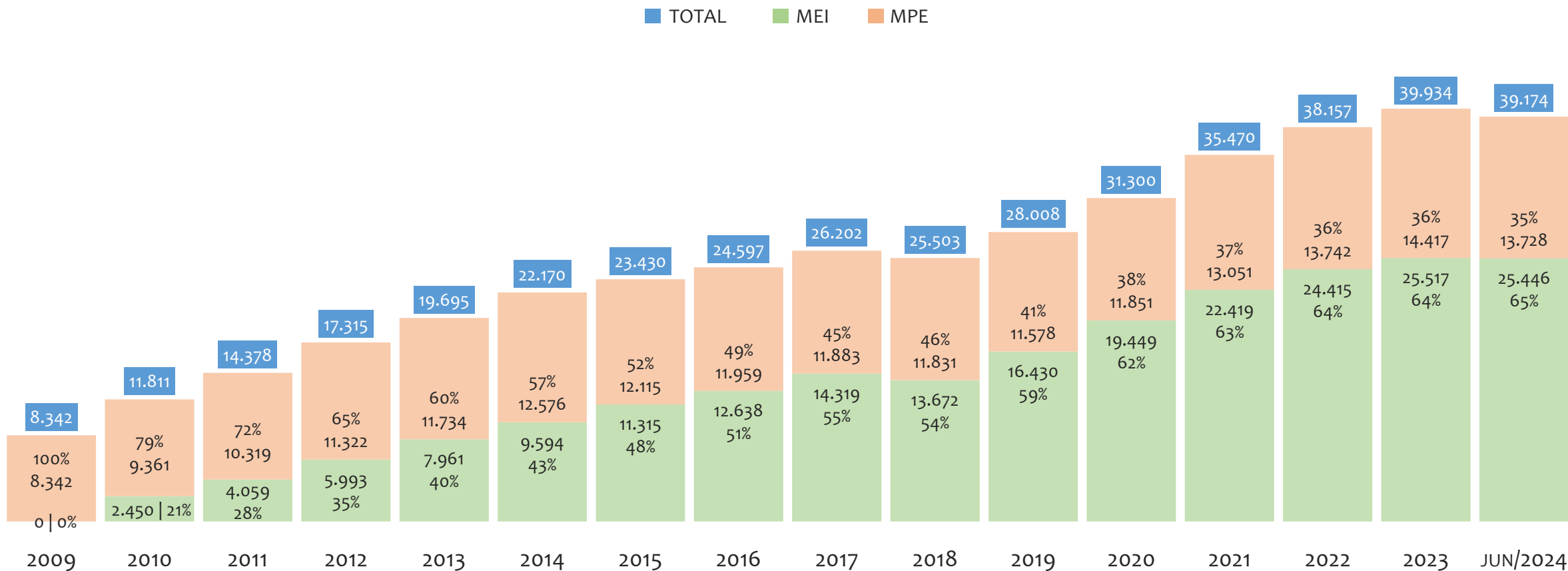


Na UR JACOBINA, considerando o acumulado até abril/2024, o município GAVIAO apresenta o maior PERCENTUAL de ADIMPLENTES dentro do mesmo município com 94,0% (79 adimplentes), sendo que este grupo equivale a 0,4% dos ADIMPLENTES da UR JACOBINA.



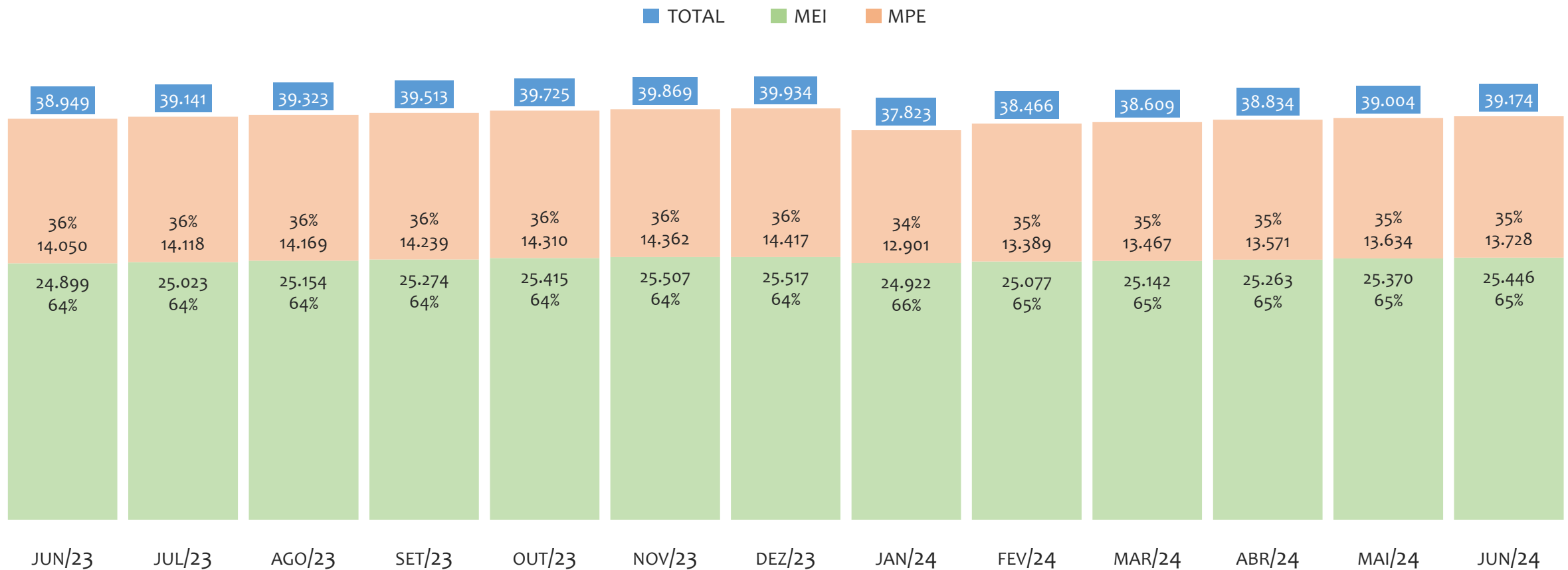
UR JUAZEIRO

HISTÓRICO ANUAL DO ACUMULADO DE MEI, MPE E TOTAL, UR JUAZEIRO, 2009 A JUNHO/2024



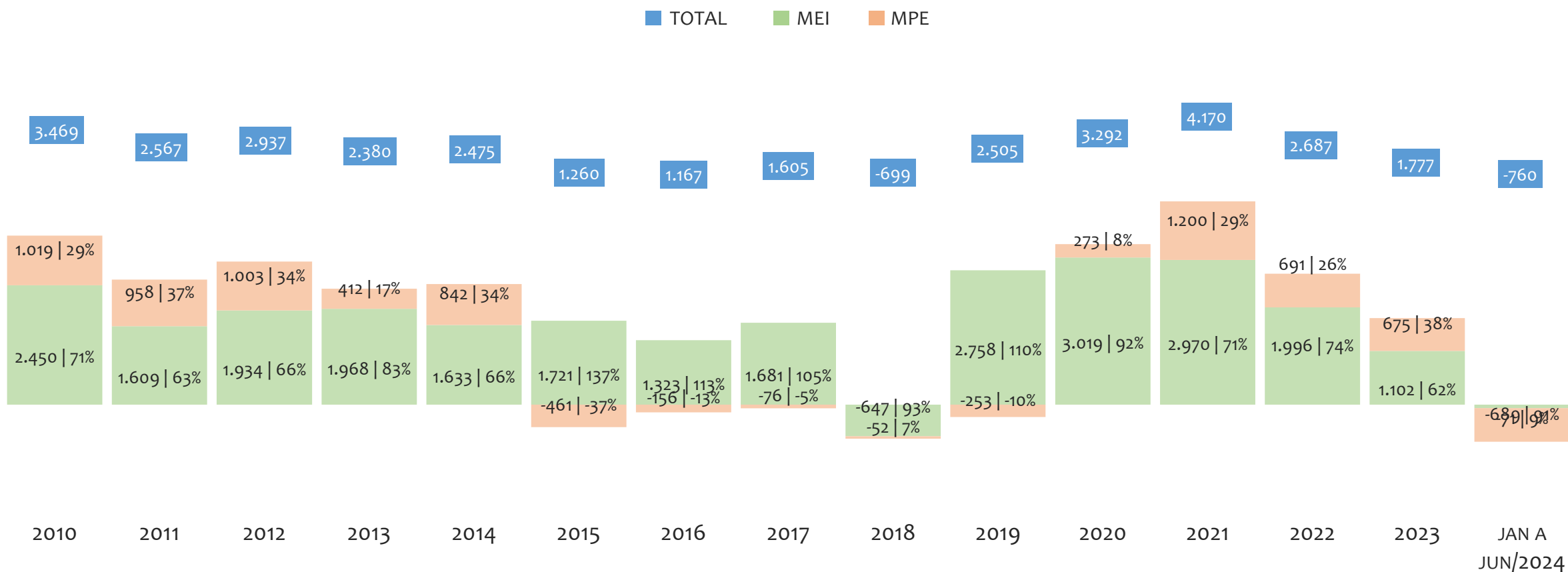
Na UR JUAZEIRO, de 2009 a junho/2024, o crescimento de microempreendedores individuais (MEI) de 25445900% (0 para 25.446) é superior ao crescimento de micro e pequenas empresas (MPE) de 65% (8.342 para 13.728). No TOTAL (MEI + MPE), o crescimento no mesmo período é de 370% (8.342 para 39.174). A taxa média de crescimento anual composta é de 143% ao ano para MEI, 3% ao ano para MPE e 11% ao ano para MEI + MPE. Ainda neste mesmo período, a participação do MEI cresceu de 0% para 65% do total das empresas cadastradas no SIMPLES NACIONAL.

HISTÓRICO MENSAL DO ACUMULADO DE MEI, MPE E TOTAL, UR JUAZEIRO, JUN/2023 A JUN/2024



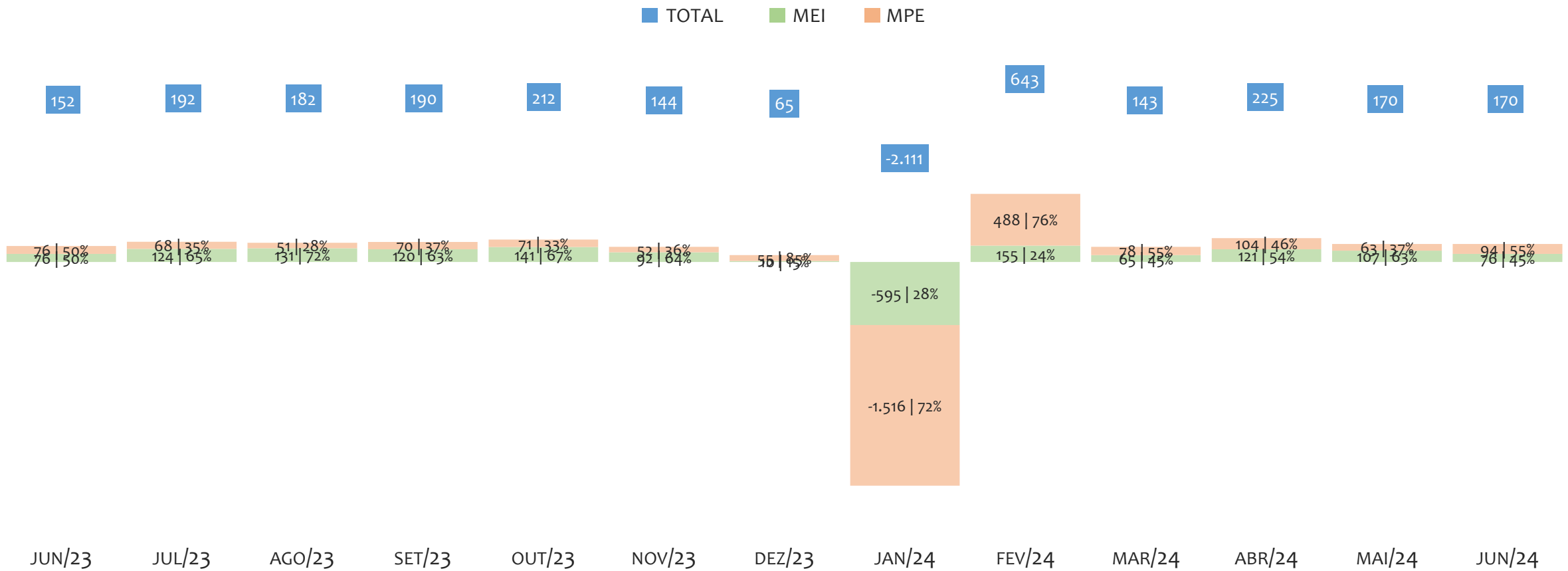
Na UR JUAZEIRO, de junho/2023 a junho/2024, o crescimento de microempreendedores individuais (MEI) de 2,2% (24.899 para 25.446) é superior ao crescimento de micro e pequenas empresas (MPE) de -2,3% (14.050 para 13.728). No TOTAL (MEI + MPE), o crescimento no mesmo período é de 0,6% (38.949 para 39.174). A taxa média de crescimento mensal composta é de 0,2% ao mês para MEI, -0,2% ao mês para MPE e 0,0% ao mês para MEI + MPE. Ainda neste mesmo período, a participação do MEI cresceu de 64% para 65% do total das empresas cadastradas no SIMPLES NACIONAL.

HISTÓRICO ANUAL DO SALDO DE MEI, MPE E TOTAL, UR JUAZEIRO, 2010 A JUNHO/2024



O SALDO anual é calculado pela diferença entre novos cadastros e cadastros excluídos em cada ano. A queda brusca do SALDO em 2016 e 2018 deve-se ao reprocessamento acumulado dos cadastros de MEI e MPE vinculados ao Simples Nacional com a exclusão dos inativos, inadimplentes etc. Na UR JUAZEIRO, o maior saldo de MEI ocorre em 2020 (3.019) e o menor em 2018 (-647). O maior saldo de MPE ocorre em 2021 (1.200) e o menor em 2024 (-689). O maior saldo no TOTAL (MPE + MEI) ocorre em 2021 (4.170) e o menor em 2024 (-760).


HISTÓRICO MENSAL DO SALDO DE MEI, MPE E TOTAL, UR JUAZEIRO, JUN/2023 A JUN/2024



O SALDO mensal é calculado pela diferença entre novos cadastros e cadastros excluídos em cada mês. A queda brusca do SALDO em JANEIRO deve-se ao reprocessamento dos cadastros de MEI e MPE vinculados ao Simples Nacional com a exclusão dos inativos, inadimplentes etc. Na UR JUAZEIRO, o maior saldo de MEI ocorre em fev/24 (155) e o menor em jan/24 (-595). O maior saldo de MPE ocorre em fev/24 (488) e o menor em jan/24 (-1.516). O maior saldo no TOTAL (MPE + MEI) ocorre em fev/24 (643) e o menor em jan/24 (-2.111).

RANKING DE MEI+MPE DOS 5 PRINCIPAIS CNAES, UR JUAZEIRO, ACUMULADO ATÉ 30/06/2024

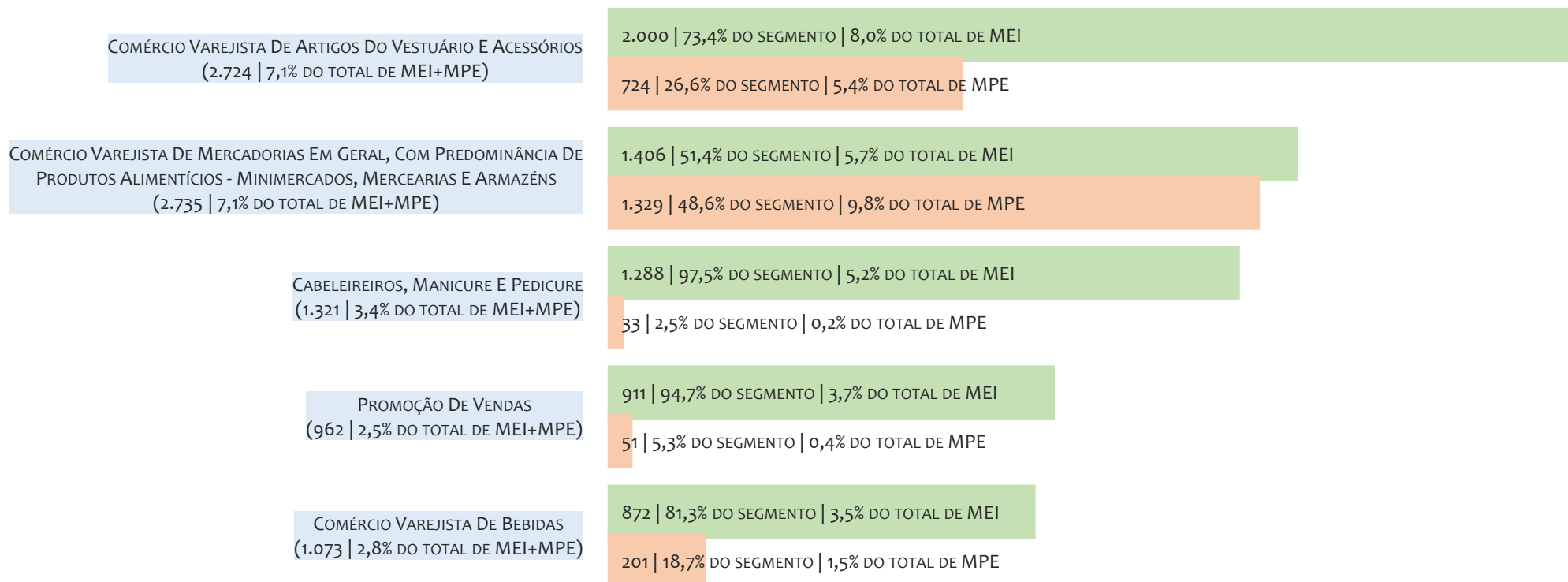
■ TOTAL ■ MEI ■ MPE



Na UR JUAZEIRO, considerando o acumulado até 30/06/2024, o CNAE com maior número de MEI+MPE é Comércio Varejista De Mercadorias Em Geral, Com Predominância De Produtos Alimentícios - Minimercados, Mercearias E Armazéns, com 2.735, representando 7,1% do TOTAL de MEI+MPE. Desse montante, 51,4% são MEI (1.406) e 48,6% são MPE (1.329).

RANKING DE MEI DOS 5 PRINCIPAIS CNAES, UR JUAZEIRO, ACUMULADO ATÉ 30/06/2024

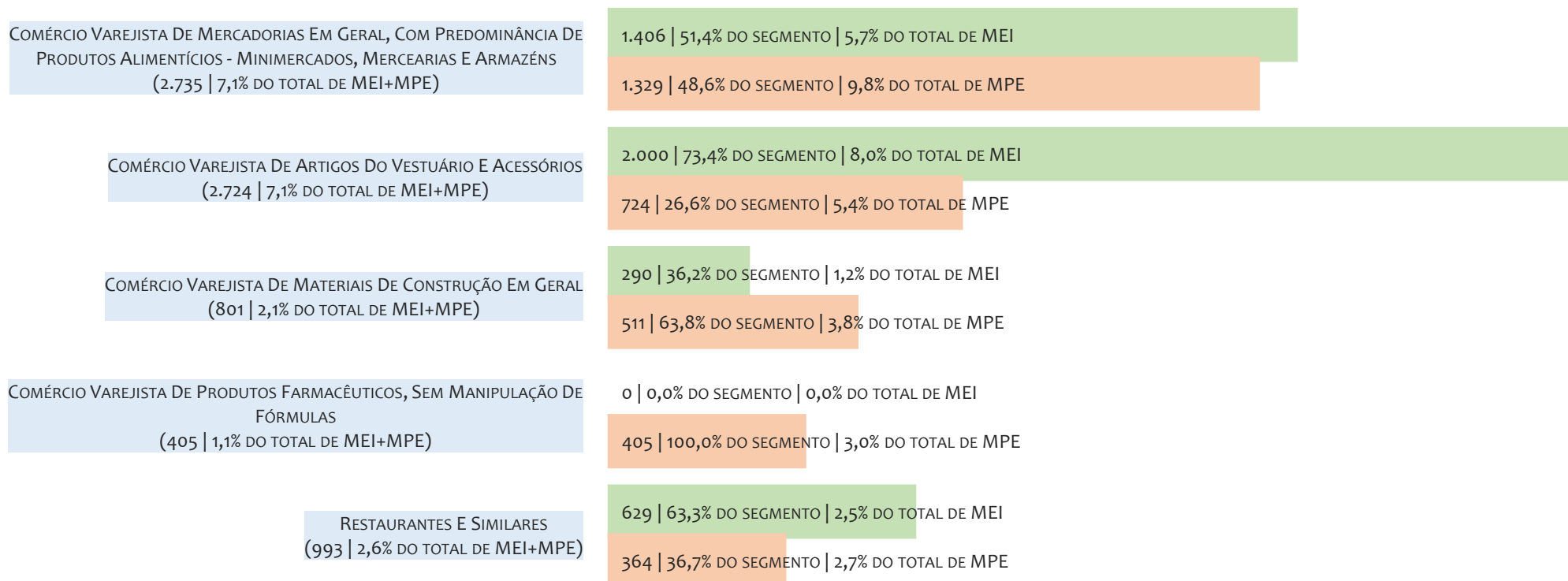
TOTAL MEI MPE



Na UR JUAZEIRO, considerando o acumulado até 30/06/2024, o CNAE com maior número de MEI é Comércio Varejista De Artigos Do Vestuário E Acessórios, com 2.000, representando 73,4% do total dentro do segmento e 8,0% do TOTAL de MEI.

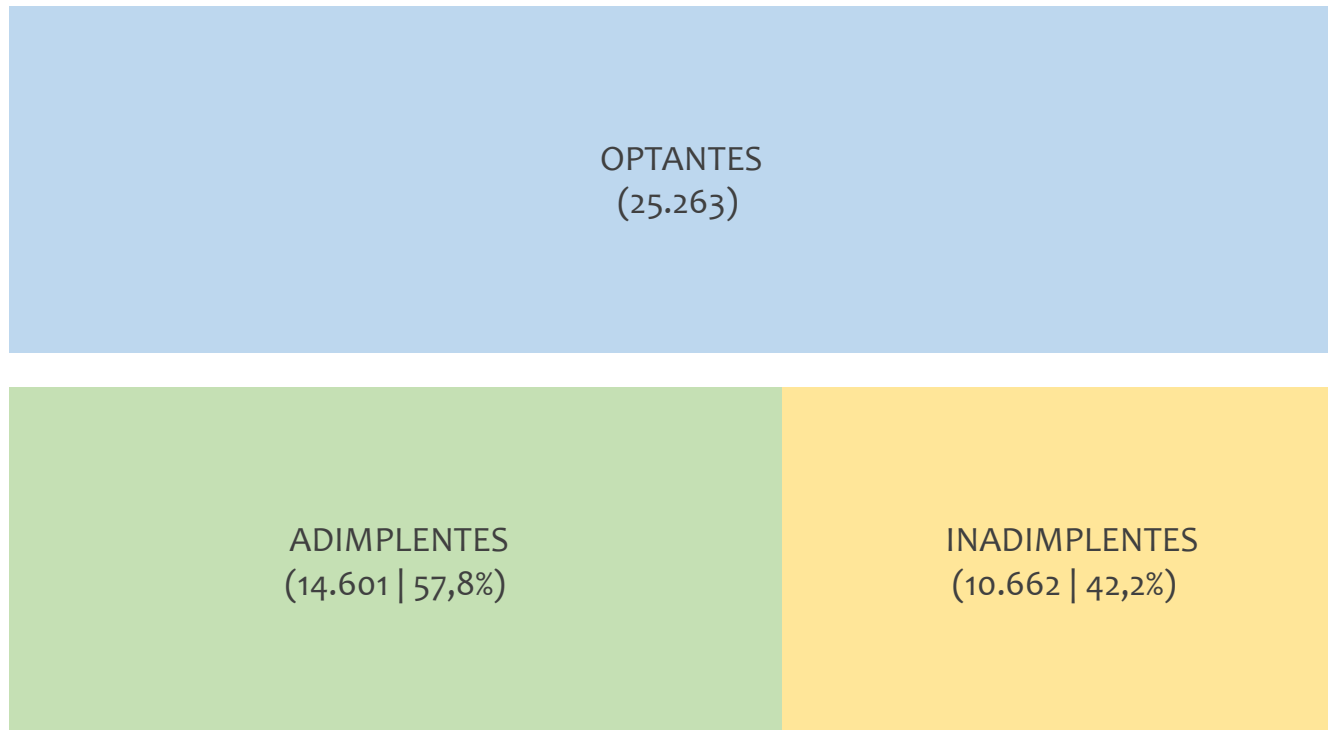
RANKING DE MPE DOS 5 PRINCIPAIS CNAES, UR JUAZEIRO, ACUMULADO ATÉ 30/06/2024

TOTAL MEI MPE



Na UR JUAZEIRO, considerando o acumulado até 30/06/2024, o CNAE com maior número de MPE é Comércio Varejista De Mercadorias Em Geral, Com Predominância De Produtos Alimentícios - Minimercados, Mercearias E Armazéns, com 1.329, representando 48,6% do total dentro do segmento e 9,8% do TOTAL de MPE.

PERCENTUAL DE ADIMPLÊNCIA E INADIMPLÊNCIA DO MEI, UR JUAZEIRO, ABRIL/2024



No caso do MEI estar inadimplente com os pagamentos (DAS), qual é o prejuízo ou penalidade que o MEI terá junto ao INSS/Previdência Social?

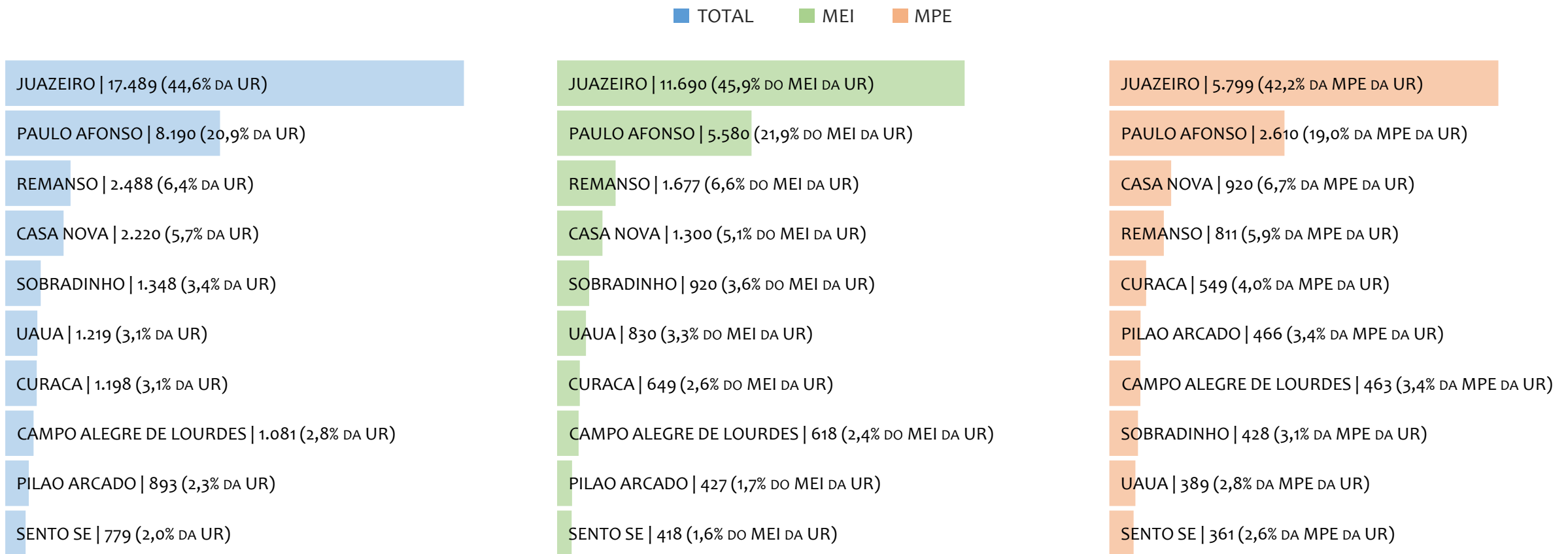
Primeiro, não terá esse tempo inadimplente contado para nenhum benefício da previdência social.

Segundo, caso necessite de algum benefício não programado, como auxílio doença, pensão por morte ou salário maternidade, por exemplo, poderá não ter direito a esses.

Além disso, quando for recolher as contribuições atrasadas, terá que calcular os valores acrescidos de multa e juros.

Na UR JUAZEIRO, considerando o acumulado até abril/2024, o percentual de MEI ADIMPLENTES é de 57,8% (14.601).

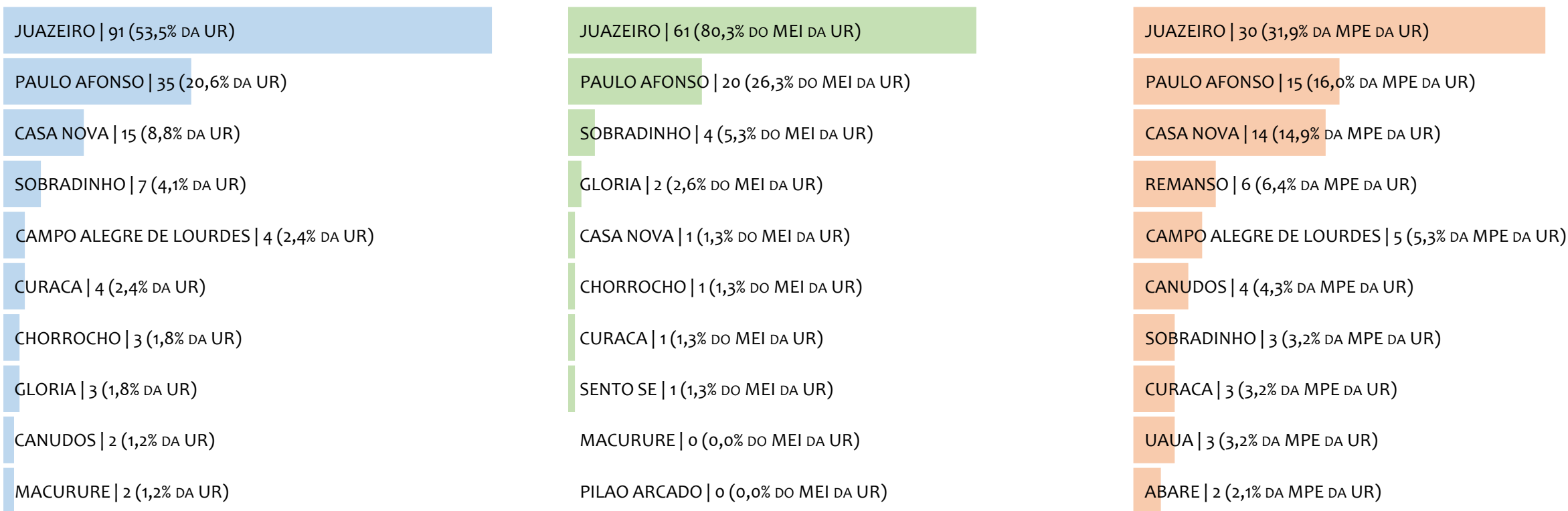
RANKING POR MUNICÍPIO, UR JUAZEIRO, ACUMULADO ATÉ JUNHO/2024



Na UR JUAZEIRO, no acumulado até junho/2024, JUAZEIRO é o município com maior número de MEI+MPE com 17.489 empresas, representando 44,6% do total de MEI+MPE da UR. Quanto ao MEI, JUAZEIRO é o município com maior quantitativo com 11.690, representando 45,9% do total de MEI da UR e 29,8% do total da UR cadastradas no SIMPLES. Quanto a MPE, JUAZEIRO é o município com maior quantitativo com 5.799, representando 42,2% do total de MPE da UR e 14,8% do total da UR cadastradas no SIMPLES.

RANKING POR MUNICÍPIO, UR JUAZEIRO, SALDO DE JUNHO/2024

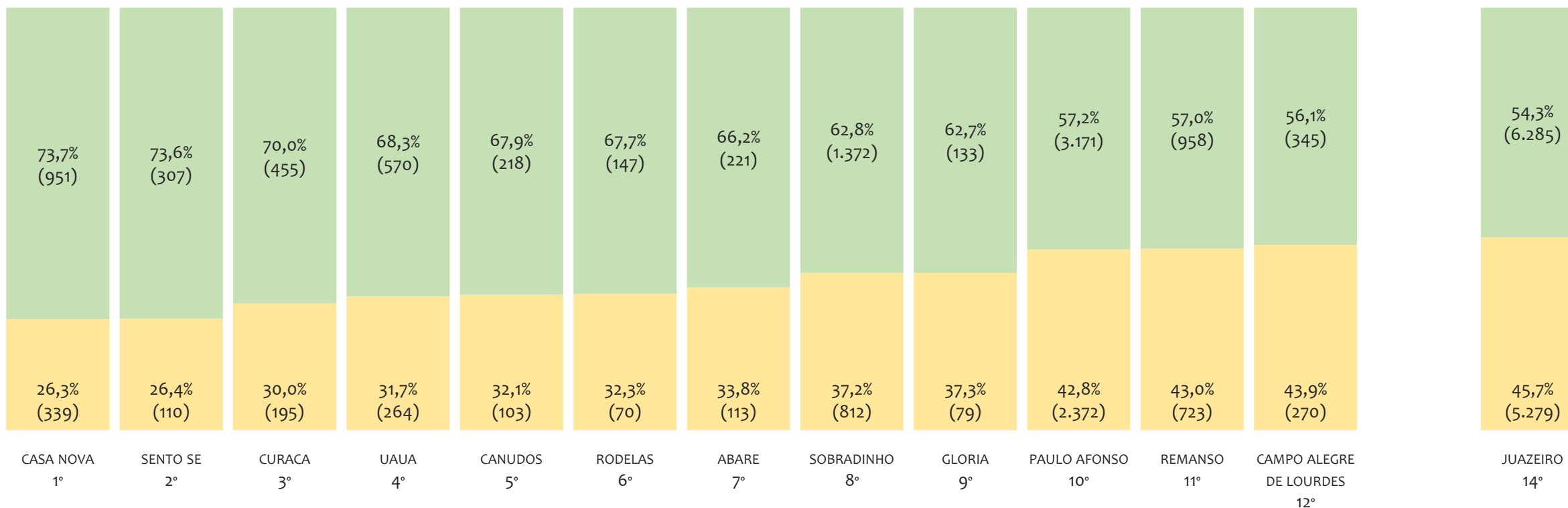
TOTAL MEI MPE



Na UR JUAZEIRO, considerando o SALDO de junho/2024, JUAZEIRO é o município com maior SALDO de MEI+MPE com 91 empresas, representando 53,5% do SALDO de MEI+MPE da UR. Quanto ao MEI, JUAZEIRO é o município de maior SALDO com 61, representando 80,3% do SALDO de MEI da UR e 35,9% do SALDO de empresas da UR cadastradas no SIMPLES. Quanto a MPE, JUAZEIRO é o município com maior SALDO com 30, representando 31,9% do SALDO de MPE da UR e 17,6% do SALDO de empresas da UR cadastradas no SIMPLES.

RANKING DE ADIMPLÊNCIA E INADIMPLÊNCIA DO MEI, UR JUAZEIRO, POR MUNICÍPIO, ABRIL/2024

■ ADIMPLENTES ■ INADIMPLENTES

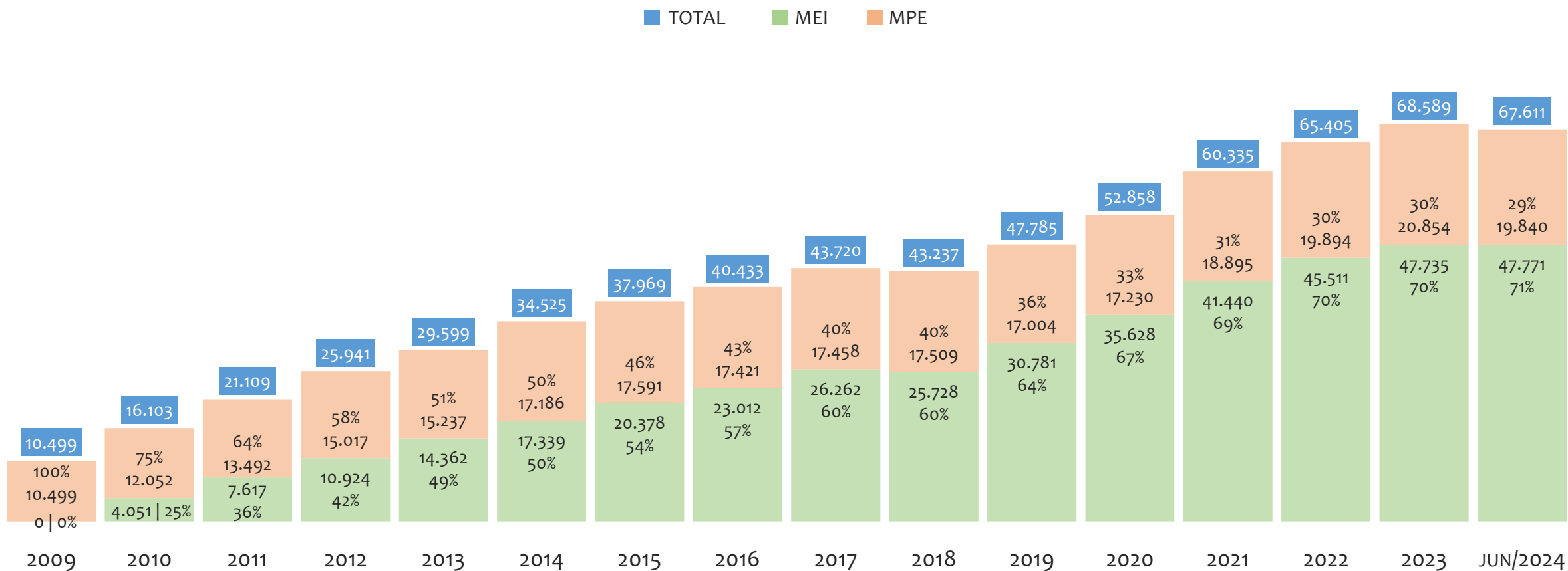


Na UR JUAZEIRO, considerando o acumulado até abril/2024, o município CASA NOVA apresenta o maior PERCENTUAL de ADIMPLENTES dentro do mesmo município com 73,7% (951 adimplentes), sendo que este grupo equivale a 6,2% dos ADIMPLENTES da UR JUAZEIRO.



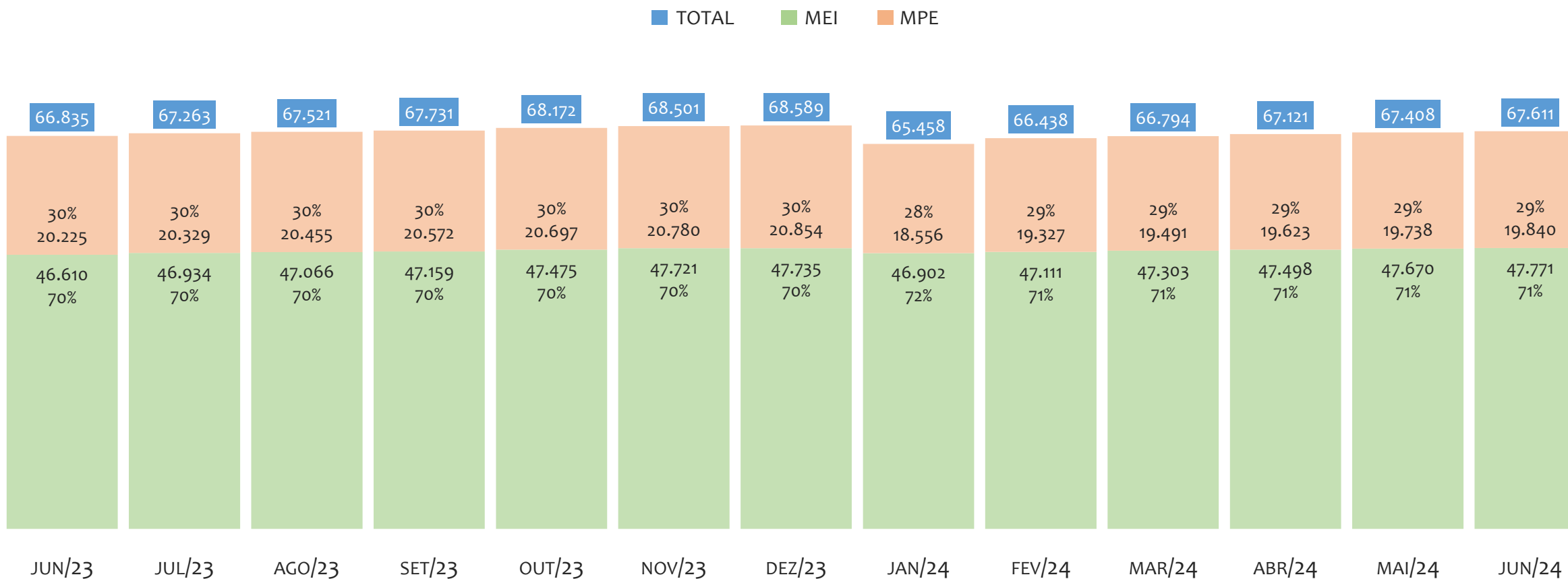
UR SANTO ANTÔNIO DE JESUS

HISTÓRICO ANUAL DO ACUMULADO DE MEI, MPE E TOTAL, UR SANTO ANTÔNIO DE JESUS, 2009 A JUNHO/2024



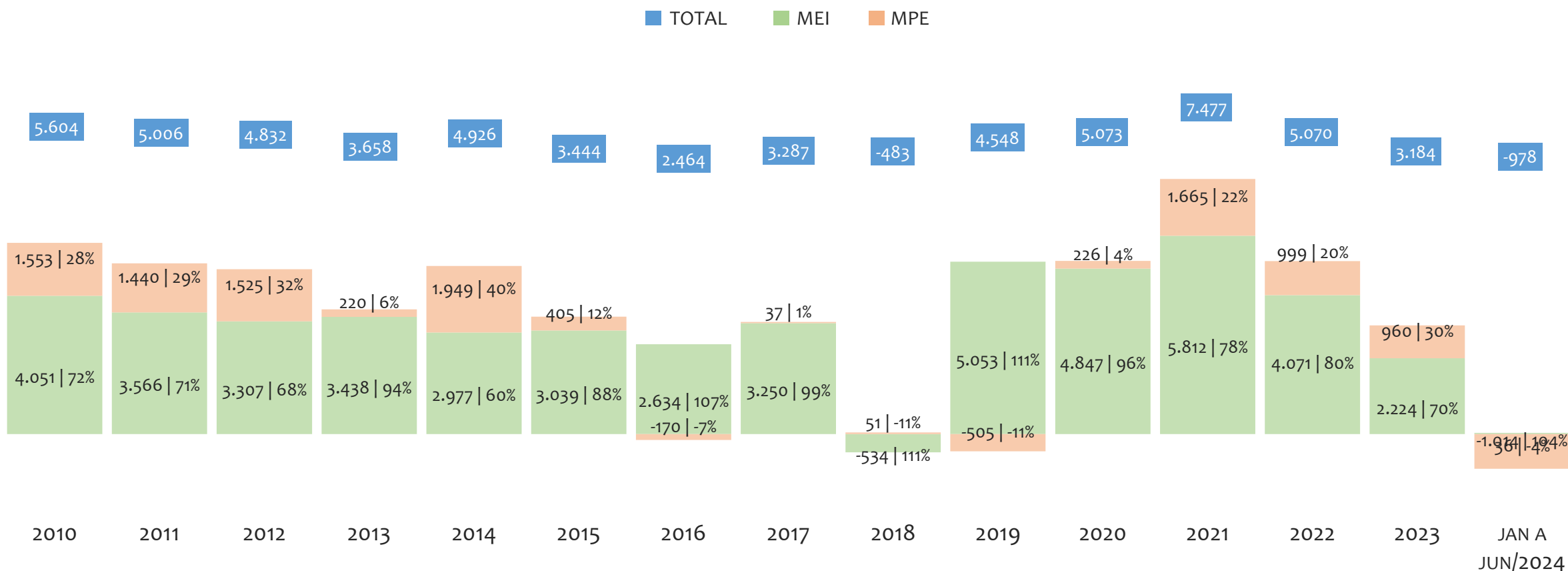
Na UR SANTO ANTÔNIO DE JESUS, de 2009 a junho/2024, o crescimento de microempreendedores individuais (MEI) de 47770900% (0 para 47.771) é superior ao crescimento de micro e pequenas empresas (MPE) de 89% (10.499 para 19.840). No TOTAL (MEI + MPE), o crescimento no mesmo período é de 544% (10.499 para 67.611). A taxa média de crescimento anual composta é de 154% ao ano para MEI, 4% ao ano para MPE e 13% ao ano para MEI + MPE. Ainda neste mesmo período, a participação do MEI cresceu de 0% para 71% do total das empresas cadastradas no SIMPLES NACIONAL.

HISTÓRICO MENSAL DO ACUMULADO DE MEI, MPE E TOTAL, UR SANTO ANTÔNIO DE JESUS, JUN/2023 A JUN/2024



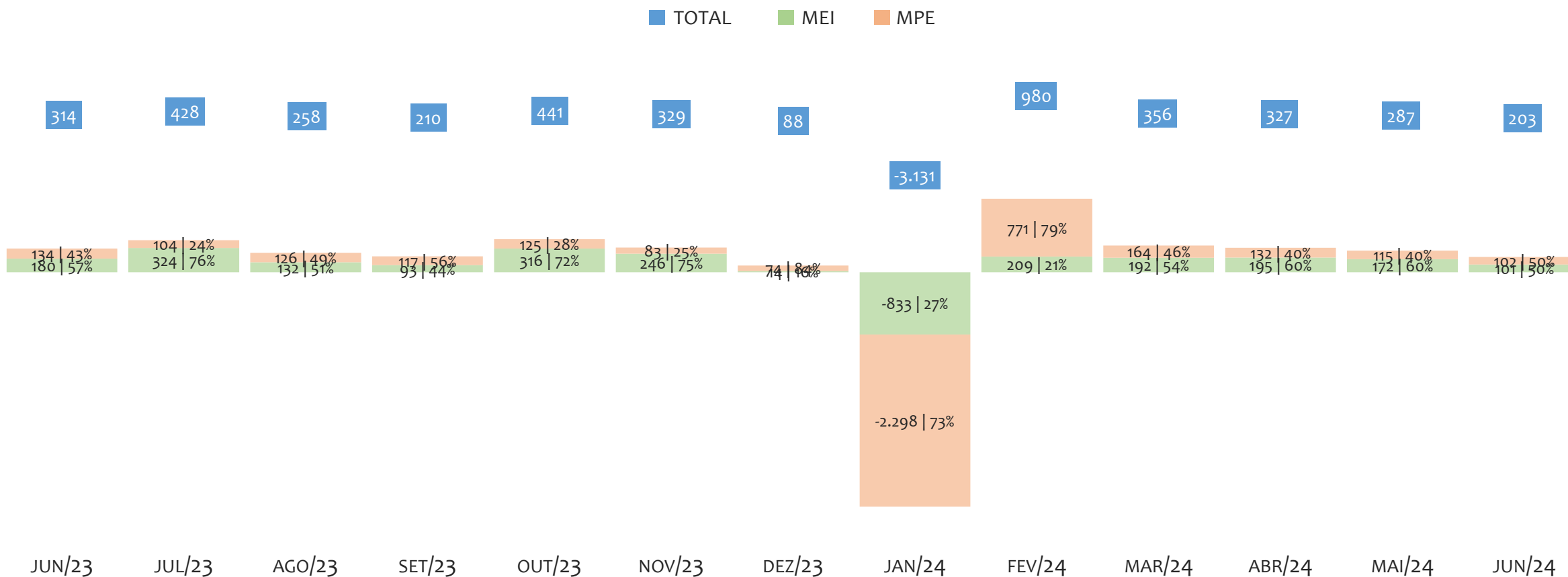
Na UR SANTO ANTÔNIO DE JESUS, de junho/2023 a junho/2024, o crescimento de microempreendedores individuais (MEI) de 2,5% (46.610 para 47.771) é superior ao crescimento de micro e pequenas empresas (MPE) de -1,9% (20.225 para 19.840). No TOTAL (MEI + MPE), o crescimento no mesmo período é de 1,2% (66.835 para 67.611). A taxa média de crescimento mensal composta é de 0,2% ao mês para MEI, -0,2% ao mês para MPE e 0,1% ao mês para MEI + MPE. Ainda neste mesmo período, a participação do MEI cresceu de 70% para 71% do total das empresas cadastradas no SIMPLES NACIONAL.

HISTÓRICO ANUAL DO SALDO DE MEI, MPE E TOTAL, UR SANTO ANTÔNIO DE JESUS, 2010 A JUNHO/2024



O SALDO anual é calculado pela diferença entre novos cadastros e cadastros excluídos em cada ano. A queda brusca do SALDO em 2016 e 2018 deve-se ao reprocessamento acumulado dos cadastros de MEI e MPE vinculados ao Simples Nacional com a exclusão dos inativos, inadimplentes etc. Na UR SANTO ANTÔNIO DE JESUS, o maior saldo de MEI ocorre em 2021 (5.812) e o menor em 2018 (-534). O maior saldo de MPE ocorre em 2014 (1.949) e o menor em 2024 (-1.014). O maior saldo no TOTAL (MPE + MEI) ocorre em 2021 (7.477) e o menor em 2024 (-978).

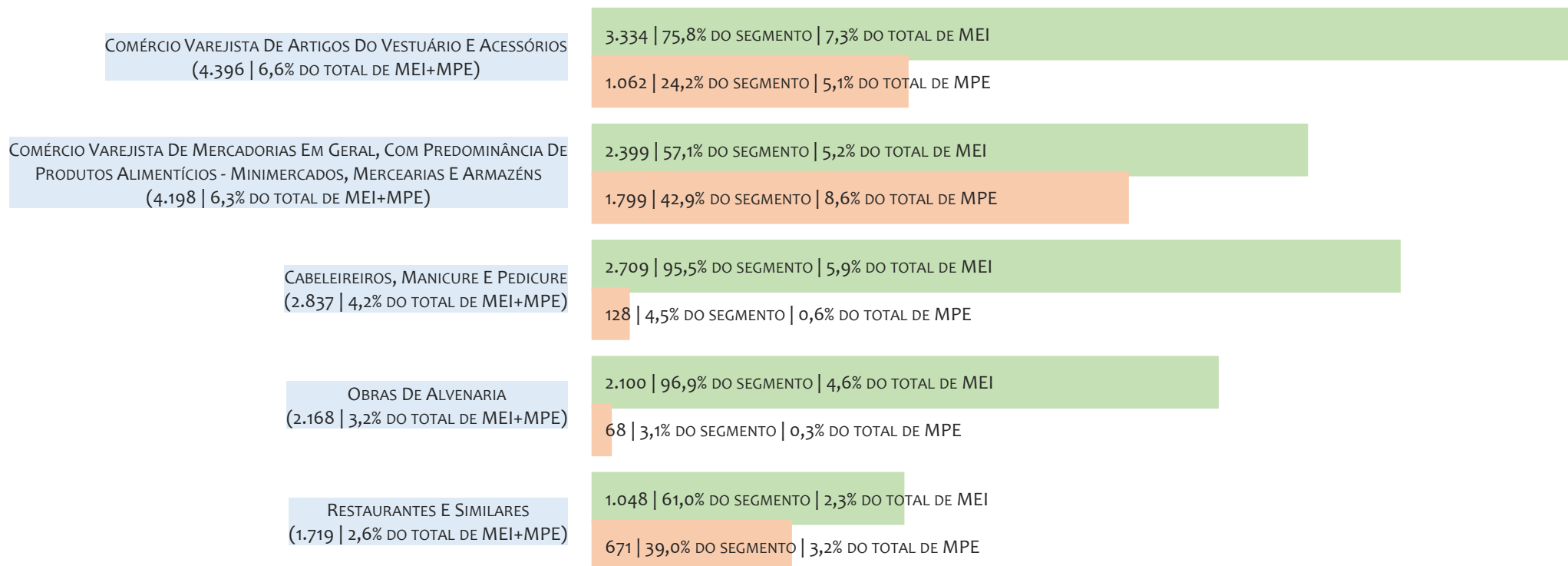
HISTÓRICO MENSAL DO SALDO DE MEI, MPE E TOTAL, UR SANTO ANTÔNIO DE JESUS, JUN/2023 A JUN/2024



O SALDO mensal é calculado pela diferença entre novos cadastros e cadastros excluídos em cada mês. A queda brusca do SALDO em JANEIRO deve-se ao reprocessamento dos cadastros de MEI e MPE vinculados ao Simples Nacional com a exclusão dos inativos, inadimplentes etc. Na UR SANTO ANTÔNIO DE JESUS, o maior saldo de MEI ocorre em jul/23 (324) e o menor em jan/24 (-833). O maior saldo de MPE ocorre em fev/24 (771) e o menor em jan/24 (-2.298). O maior saldo no TOTAL (MPE + MEI) ocorre em fev/24 (980) e o menor em jan/24 (-3.131).

RANKING DE MEI+MPE DOS 5 PRINCIPAIS CNAES, UR SANTO ANTÔNIO DE JESUS, ACUMULADO ATÉ 30/06/2024

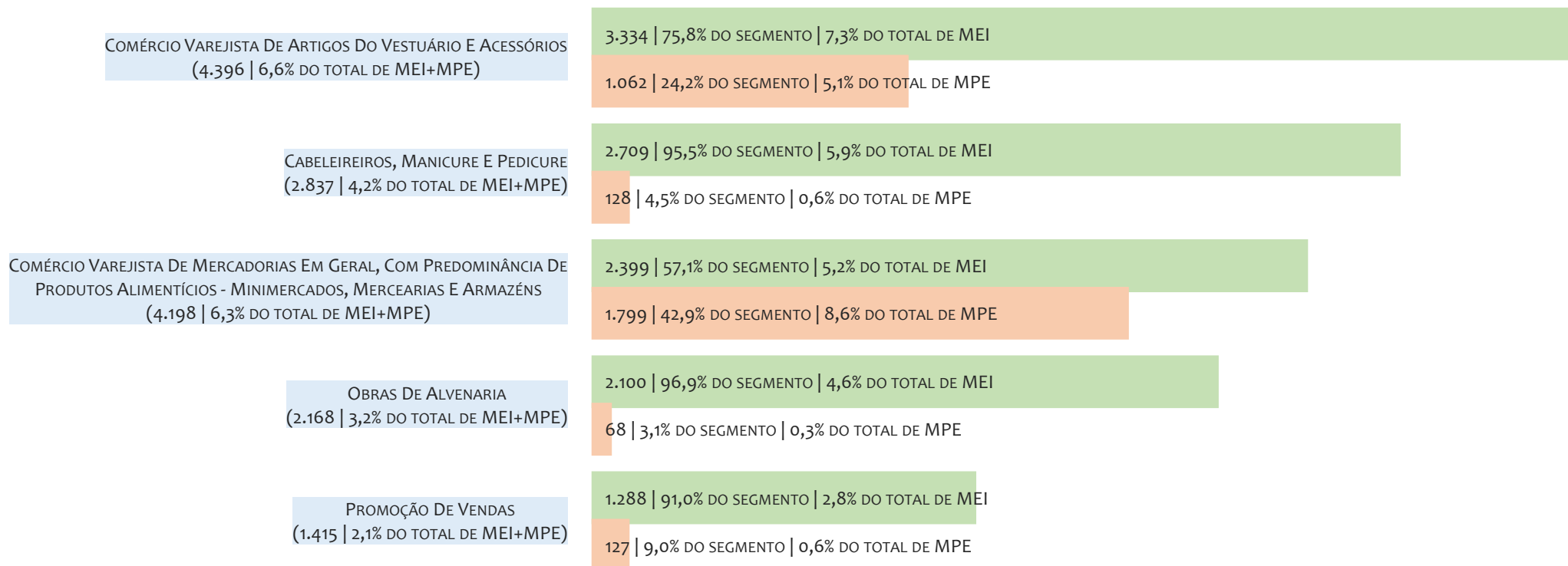
TOTAL MEI MPE



Na UR SANTO ANTÔNIO DE JESUS, considerando o acumulado até 30/06/2024, o CNAE com maior número de MEI+MPE é Comércio Varejista De Artigos Do Vestuário E Acessórios, com 4.396, representando 6,6% do TOTAL de MEI+MPE. Desse montante, 75,8% são MEI (3.334) e 24,2% são MPE (1.062).

RANKING DE MEI DOS 5 PRINCIPAIS CNAES, UR SANTO ANTÔNIO DE JESUS, ACUMULADO ATÉ 30/06/2024

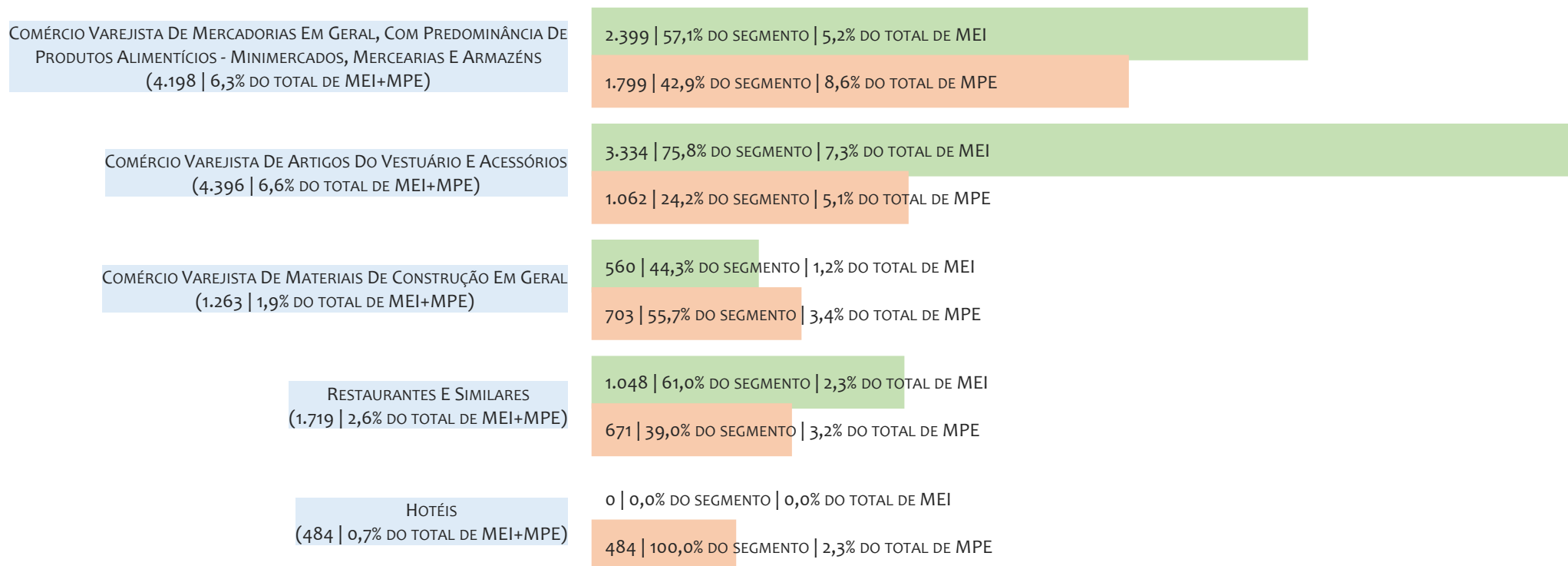
TOTAL MEI MPE



Na UR SANTO ANTÔNIO DE JESUS, considerando o acumulado até 30/06/2024, o CNAE com maior número de MEI é Comércio Varejista De Artigos Do Vestuário E Acessórios, com 3.334, representando 75,8% do total dentro do segmento e 7,3% do TOTAL de MEI.

RANKING DE MPE DOS 5 PRINCIPAIS CNAES, UR SANTO ANTÔNIO DE JESUS, ACUMULADO ATÉ 30/06/2024

TOTAL MEI MPE



Na UR SANTO ANTÔNIO DE JESUS, considerando o acumulado até 30/06/2024, o CNAE com maior número de MPE é Comércio Varejista De Mercadorias Em Geral, Com Predominância De Produtos Alimentícios - Minimercados, Mercearias E Armazéns, com 1.799, representando 42,9% do total dentro do segmento e 8,6% do TOTAL de MPE.

PERCENTUAL DE ADIMPLÊNCIA E INADIMPLÊNCIA DO MEI, UR SANTO ANTÔNIO DE JESUS, ABRIL/2024

OPTANTES
(47.498)ADIMPLENTES
(29.218 | 61,5%)INADIMPLENTES
(18.280 | 38,5%)

No caso do MEI estar inadimplente com os pagamentos (DAS), qual é o prejuízo ou penalidade que o MEI terá junto ao INSS/Previdência Social?

Primeiro, não terá esse tempo inadimplente contado para nenhum benefício da previdência social.

Segundo, caso necessite de algum benefício não programado, como auxílio doença, pensão por morte ou salário maternidade, por exemplo, poderá não ter direito a esses.

Além disso, quando for recolher as contribuições atrasadas, terá que calcular os valores acrescidos de multa e juros.

Na UR SANTO ANTÔNIO DE JESUS, considerando o acumulado até abril/2024, o percentual de MEI ADIMPLENTES é de 61,5% (29.218).

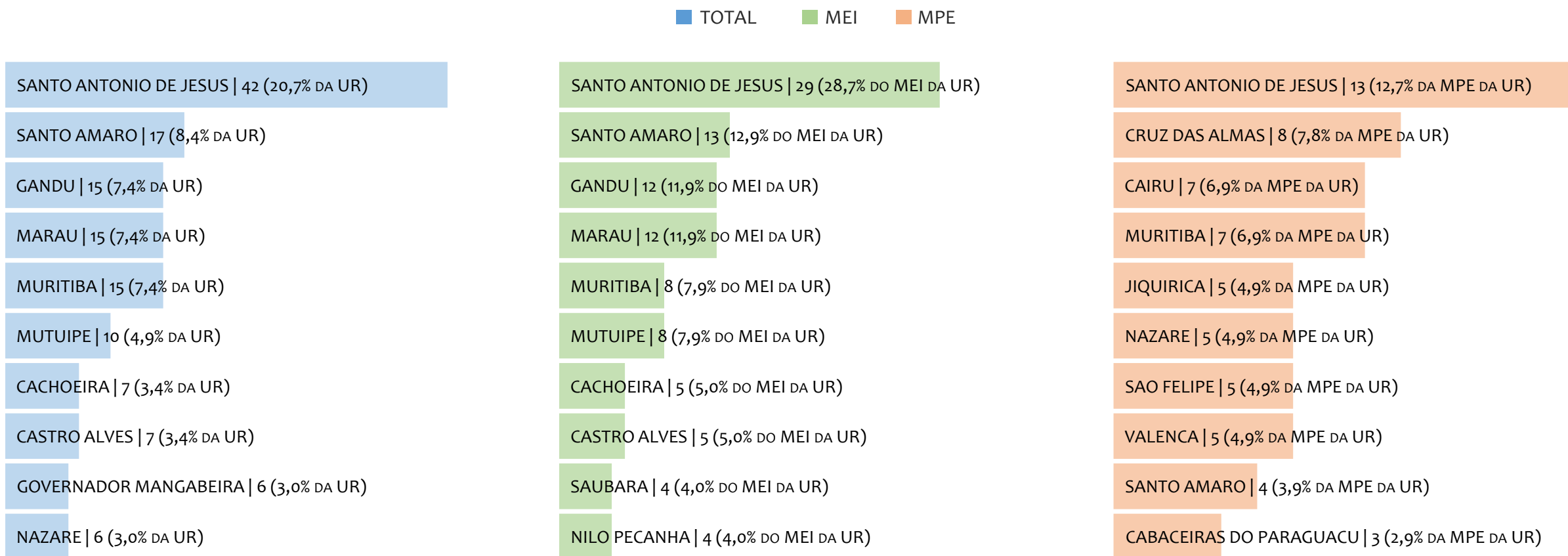
RANKING POR MUNICÍPIO, UR SANTO ANTÔNIO DE JESUS, ACUMULADO ATÉ JUNHO/2024

TOTAL MEI MPE



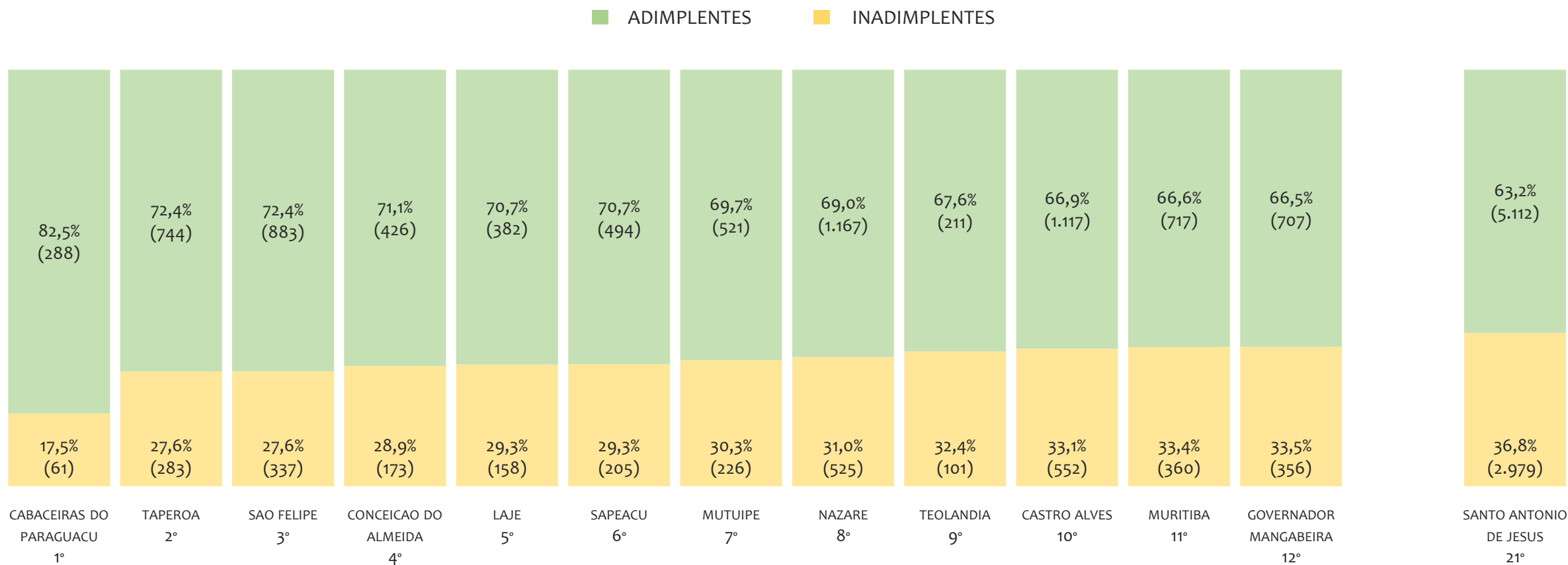
Na UR SANTO ANTÔNIO DE JESUS, no acumulado até junho/2024, SANTO ANTONIO DE JESUS é o município com maior número de MEI+MPE com 11.510 empresas, representando 17,0% do total de MEI+MPE da UR. Quanto ao MEI, SANTO ANTONIO DE JESUS é o município com maior quantitativo com 8.165, representando 17,1% do total de MEI da UR e 12,1% do total da UR cadastradas no SIMPLES. Quanto a MPE, SANTO ANTONIO DE JESUS é o município com maior quantitativo com 3.345, representando 16,9% do total de MPE da UR e 4,9% do total da UR cadastradas no SIMPLES.

RANKING POR MUNICÍPIO, UR SANTO ANTÔNIO DE JESUS, SALDO DE JUNHO/2024



Na UR SANTO ANTÔNIO DE JESUS, considerando o SALDO de junho/2024, SANTO ANTONIO DE JESUS é o município com maior SALDO de MEI+MPE com 42 empresas, representando 20,7% do SALDO de MEI+MPE da UR. Quanto ao MEI, SANTO ANTONIO DE JESUS é o município de maior SALDO com 29, representando 28,7% do SALDO de MEI da UR e 14,3% do SALDO de empresas da UR cadastradas no SIMPLES. Quanto a MPE, SANTO ANTONIO DE JESUS é o município com maior SALDO com 13, representando 12,7% do SALDO de MPE da UR e 6,4% do SALDO de empresas da UR cadastradas no SIMPLES.

RANKING DE ADIMPLÊNCIA E INADIMPLÊNCIA DO MEI, UR SANTO ANTÔNIO DE JESUS, POR MUNICÍPIO, ABRIL/2024

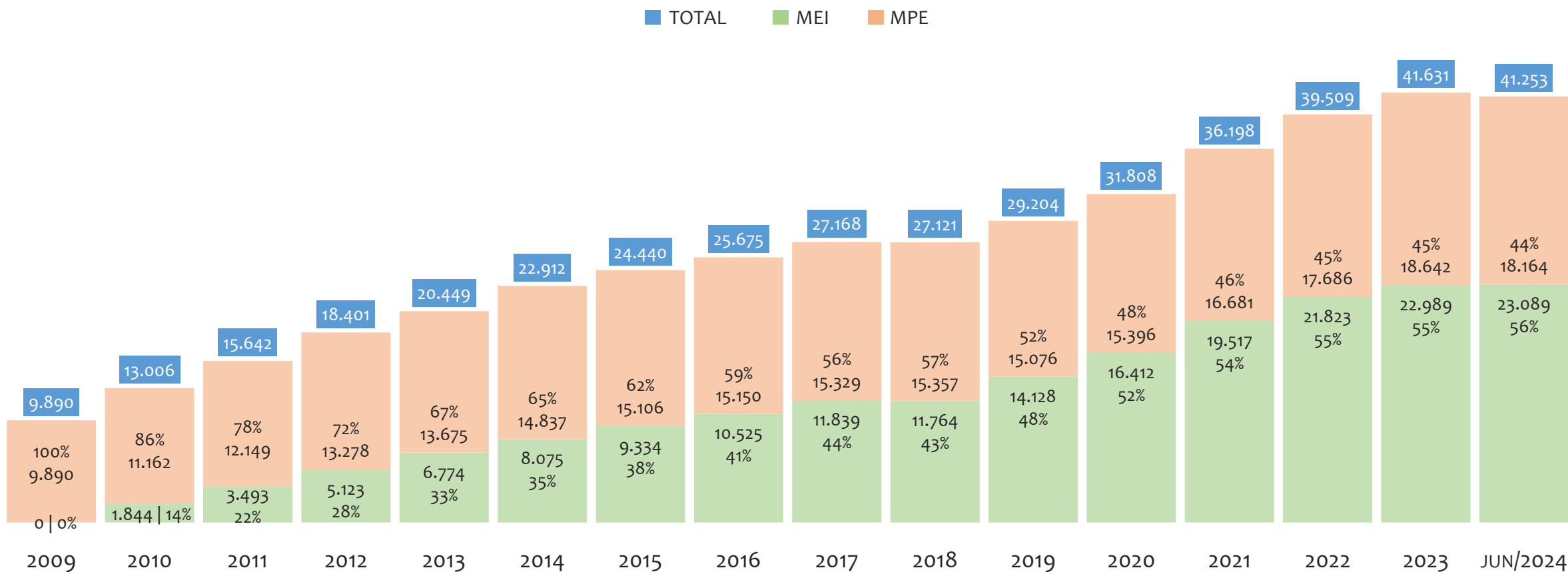


Na UR SANTO ANTÔNIO DE JESUS, considerando o acumulado até abril/2024, o município CABACEIRAS DO PARAGUACU apresenta o maior PERCENTUAL de ADIMPLENTES dentro do mesmo município com 82,5% (288 adimplentes), sendo que este grupo equivale a 0,8% dos ADIMPLENTES da UR SANTO ANTÔNIO DE JESUS.



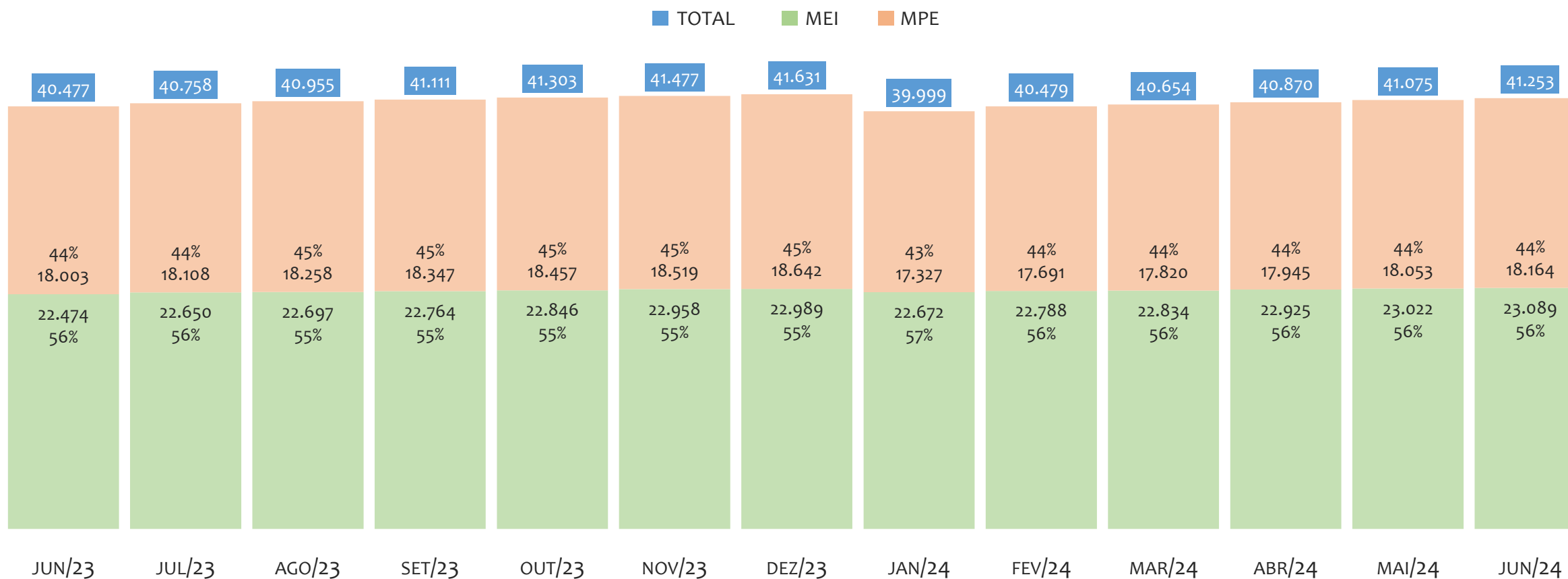
UR IRECÊ

HISTÓRICO ANUAL DO ACUMULADO DE MEI, MPE E TOTAL, UR IRECÊ, 2009 A JUNHO/2024



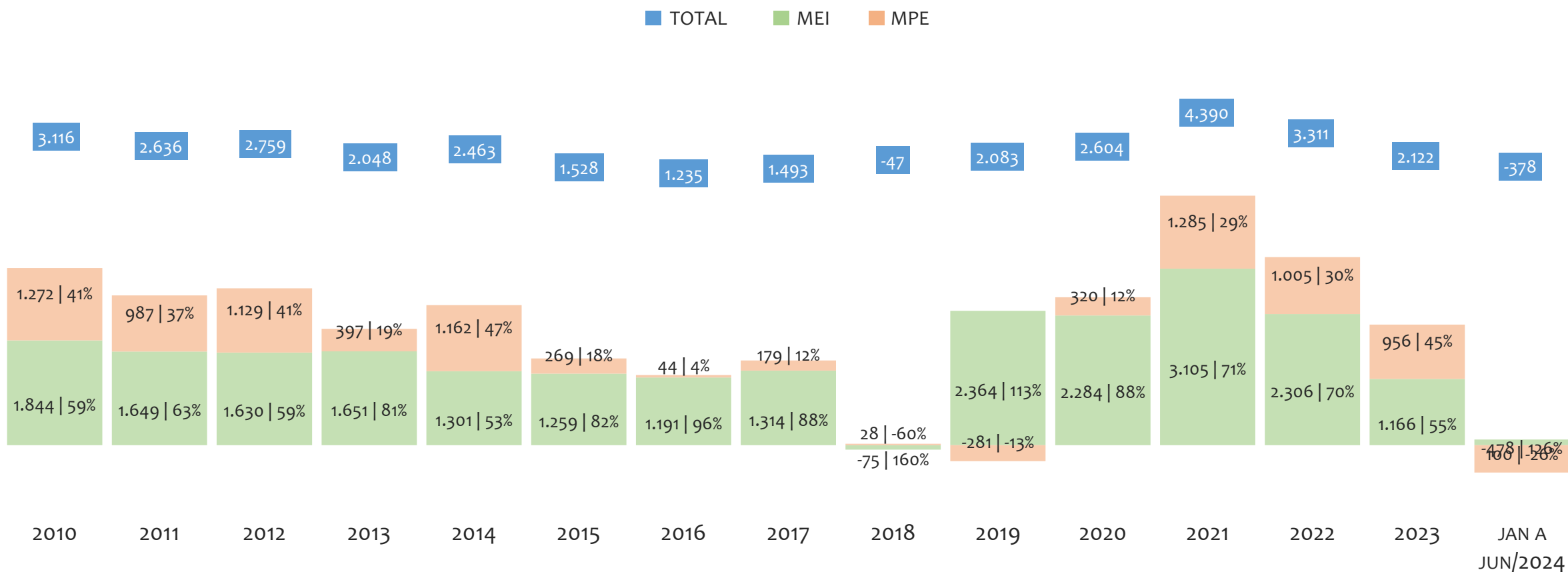
Na UR IRECÊ, de 2009 a junho/2024, o crescimento de microempreendedores individuais (MEI) de 23088900% (0 para 23.089) é superior ao crescimento de micro e pequenas empresas (MPE) de 84% (9.890 para 18.164). No TOTAL (MEI + MPE), o crescimento no mesmo período é de 317% (9.890 para 41.253). A taxa média de crescimento anual composta é de 142% ao ano para MEI, 4% ao ano para MPE e 10% ao ano para MEI + MPE. Ainda neste mesmo período, a participação do MEI cresceu de 0% para 56% do total das empresas cadastradas no SIMPLES NACIONAL.

HISTÓRICO MENSAL DO ACUMULADO DE MEI, MPE E TOTAL, UR IRECÊ, JUN/2023 A JUN/2024



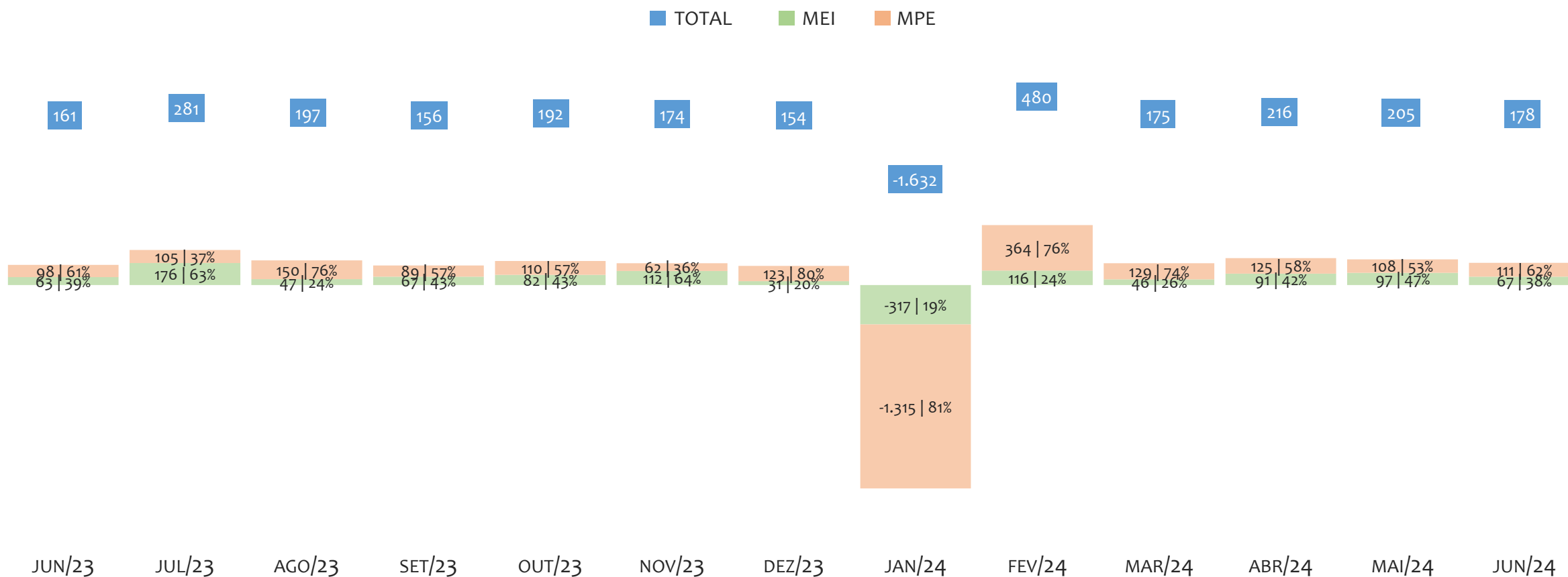
Na UR IRECÊ, de junho/2023 a junho/2024, o crescimento de microempreendedores individuais (MEI) de 2,7% (22.474 para 23.089) é superior ao crescimento de micro e pequenas empresas (MPE) de 0,9% (18.003 para 18.164). No TOTAL (MEI + MPE), o crescimento no mesmo período é de 1,9% (40.477 para 41.253). A taxa média de crescimento mensal composta é de 0,2% ao mês para MEI, 0,1% ao mês para MPE e 0,2% ao mês para MEI + MPE. Ainda neste mesmo período, a participação do MEI cresceu de 56% para 56% do total das empresas cadastradas no SIMPLES NACIONAL.

HISTÓRICO ANUAL DO SALDO DE MEI, MPE E TOTAL, UR IRECÊ, 2010 A JUNHO/2024



O SALDO anual é calculado pela diferença entre novos cadastros e cadastros excluídos em cada ano. A queda brusca do SALDO em 2016 e 2018 deve-se ao reprocessamento acumulado dos cadastros de MEI e MPE vinculados ao Simples Nacional com a exclusão dos inativos, inadimplentes etc. Na UR IRECÊ, o maior saldo de MEI ocorre em 2021 (3.105) e o menor em 2018 (-75). O maior saldo de MPE ocorre em 2021 (1.285) e o menor em 2024 (-478). O maior saldo no TOTAL (MPE + MEI) ocorre em 2021 (4.390) e o menor em 2024 (-378).

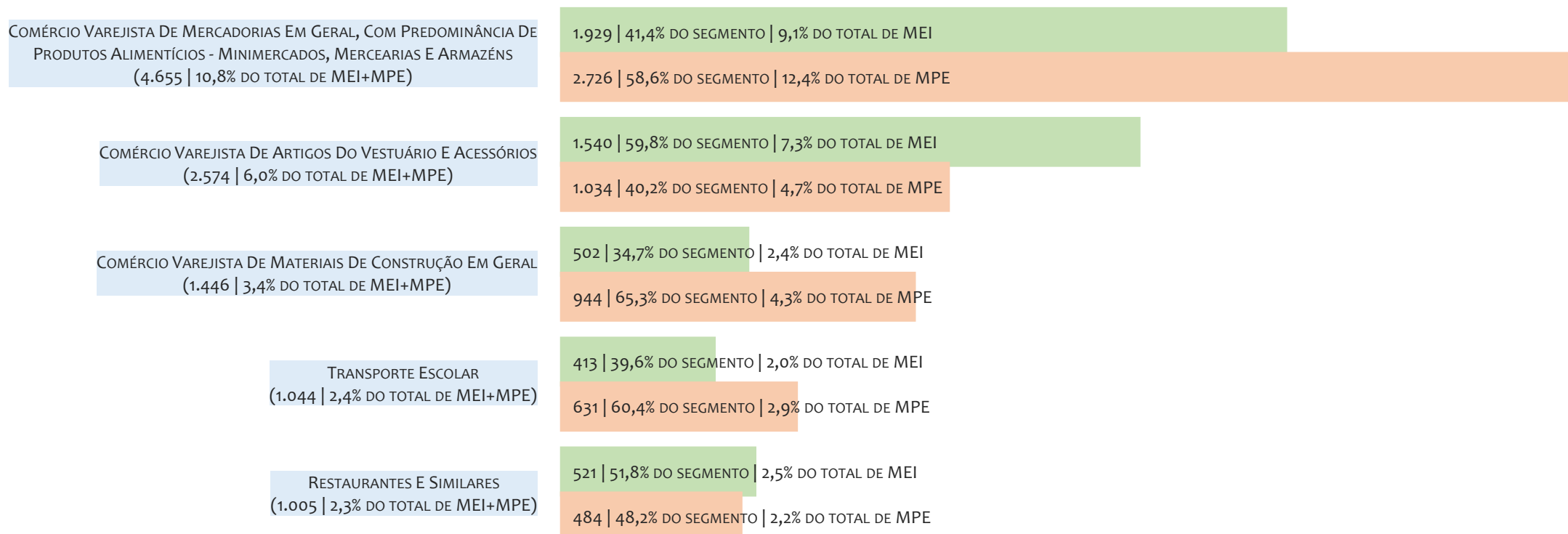
HISTÓRICO MENSAL DO SALDO DE MEI, MPE E TOTAL, UR IRECÊ, JUN/2023 A JUN/2024



O SALDO mensal é calculado pela diferença entre novos cadastros e cadastros excluídos em cada mês. A queda brusca do SALDO em JANEIRO deve-se ao reprocessamento dos cadastros de MEI e MPE vinculados ao Simples Nacional com a exclusão dos inativos, inadimplentes etc. Na UR IRECÊ, o maior saldo de MEI ocorre em jul/23 (176) e o menor em jan/24 (-317). O maior saldo de MPE ocorre em fev/24 (364) e o menor em jan/24 (-1.315). O maior saldo no TOTAL (MPE + MEI) ocorre em fev/24 (480) e o menor em jan/24 (-1.632).

RANKING DE MEI+MPE DOS 5 PRINCIPAIS CNAES, UR IRECÊ, ACUMULADO ATÉ 30/06/2024


■ TOTAL ■ MEI ■ MPE



Na UR IRECÊ, considerando o acumulado até 30/06/2024, o CNAE com maior número de MEI+MPE é Comércio Varejista De Mercadorias Em Geral, Com Predominância De Produtos Alimentícios - Minimercados, Mercearias E Armazéns, com 4.655, representando 10,8% do TOTAL de MEI+MPE. Desse montante, 41,4% são MEI (1.929) e 58,6% são MPE (2.726).

RANKING DE MEI DOS 5 PRINCIPAIS CNAES, UR IRECÊ, ACUMULADO ATÉ 30/06/2024


■ TOTAL ■ MEI ■ MPE



Na UR IRECÊ, considerando o acumulado até 30/06/2024, o CNAE com maior número de MEI é Comércio Varejista De Mercadorias Em Geral, Com Predominância De Produtos Alimentícios - Minimercados, Mercearias E Armazéns, com 1.929, representando 41,4% do total dentro do segmento e 9,1% do TOTAL de MEI.

RANKING DE MPE DOS 5 PRINCIPAIS CNAES, UR IRECÊ, ACUMULADO ATÉ 30/06/2024

■ TOTAL ■ MEI ■ MPE



Na UR IRECÊ, considerando o acumulado até 30/06/2024, o CNAE com maior número de MPE é Comércio Varejista De Mercadorias Em Geral, Com Predominância De Produtos Alimentícios - Minimercados, Mercearias E Armazéns, com 2.726, representando 58,6% do total dentro do segmento e 12,4% do TOTAL de MPE.

PERCENTUAL DE ADIMPLÊNCIA E INADIMPLÊNCIA DO MEI, UR IRECÊ, ABRIL/2024

OPTANTES
(22.925)

ADIMPLENTES
(16.442 | 71,7%)

INADIMPLENTES
(6.483 | 28,3%)

No caso do MEI estar inadimplente com os pagamentos (DAS), qual é o prejuízo ou penalidade que o MEI terá junto ao INSS/Previdência Social?

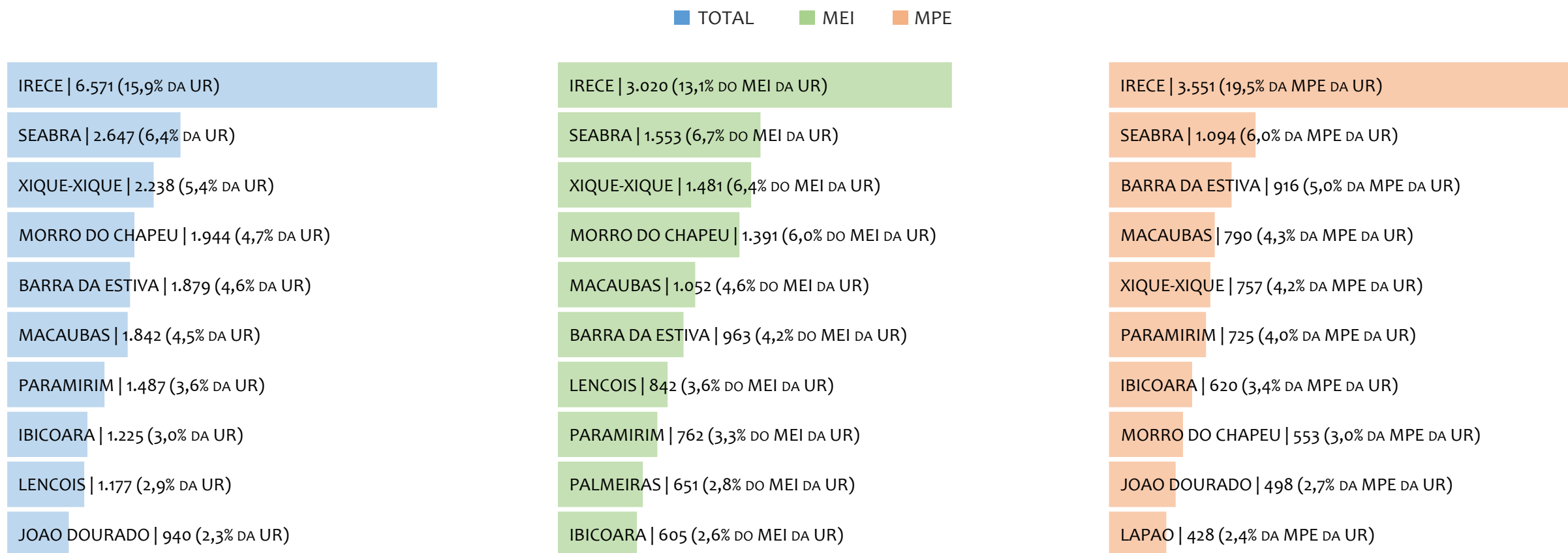
Primeiro, não terá esse tempo inadimplente contado para nenhum benefício da previdência social.

Segundo, caso necessite de algum benefício não programado, como auxílio doença, pensão por morte ou salário maternidade, por exemplo, poderá não ter direito a esses.

Além disso, quando for recolher as contribuições atrasadas, terá que calcular os valores acrescidos de multa e juros.


Na UR IRECÊ, considerando o acumulado até abril/2024, o percentual de MEI ADIMPLENTES é de 71,7% (16.442).

RANKING POR MUNICÍPIO, UR IRECÊ, ACUMULADO ATÉ JUNHO/2024



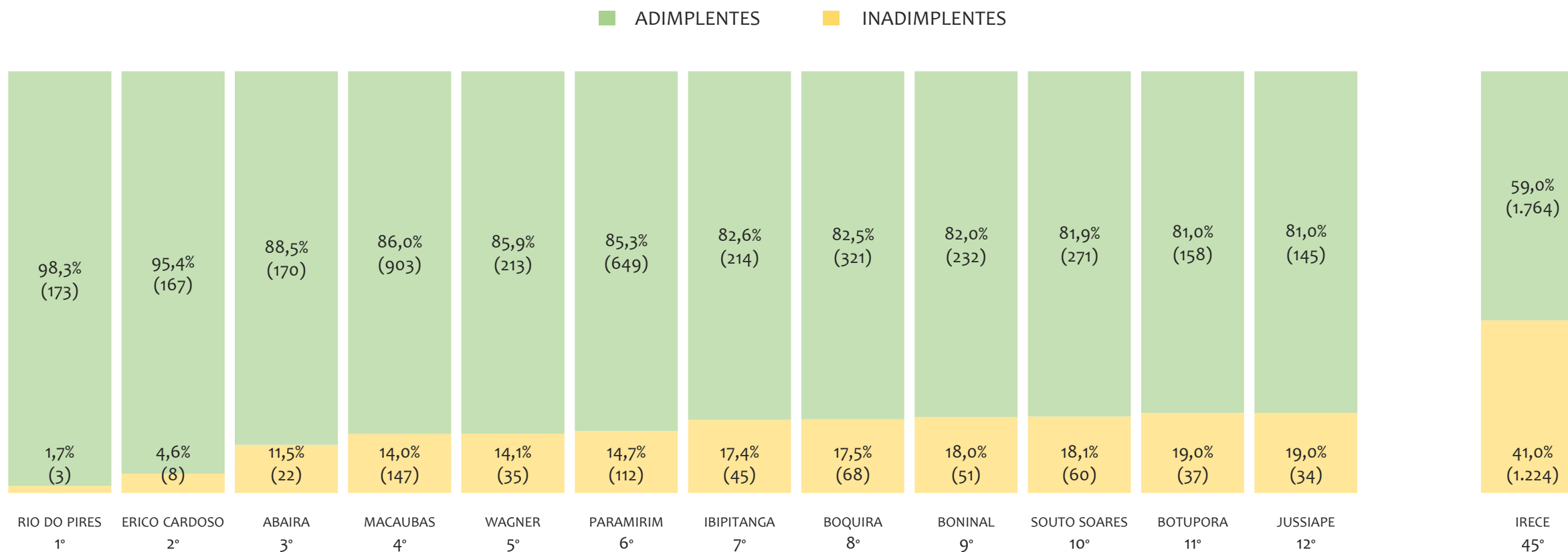
Na UR IRECÊ, no acumulado até junho/2024, IRECE é o município com maior número de MEI+MPE com 6.571 empresas, representando 15,9% do total de MEI+MPE da UR. Quanto ao MEI, IRECE é o município com maior quantitativo com 3.020, representando 13,1% do total de MEI da UR e 7,3% do total da UR cadastradas no SIMPLES. Quanto a MPE, IRECE é o município com maior quantitativo com 3.551, representando 19,5% do total de MPE da UR e 8,6% do total da UR cadastradas no SIMPLES.

RANKING POR MUNICÍPIO, UR IRECÊ, SALDO DE JUNHO/2024



Na UR IRECÊ, considerando o SALDO de junho/2024, IRECE é o município com maior SALDO de MEI+MPE com 27 empresas, representando 15,2% do SALDO de MEI+MPE da UR. Quanto ao MEI, JOAO DOURADO é o município de maior SALDO com 17, representando 25,4% do SALDO de MEI da UR e 9,6% do SALDO de empresas da UR cadastradas no SIMPLES. Quanto a MPE, IRECE é o município com maior SALDO com 12, representando 10,8% do SALDO de MPE da UR e 6,7% do SALDO de empresas da UR cadastradas no SIMPLES.

RANKING DE ADIMPLÊNCIA E INADIMPLÊNCIA DO MEI, UR IRECÊ, POR MUNICÍPIO, ABRIL/2024

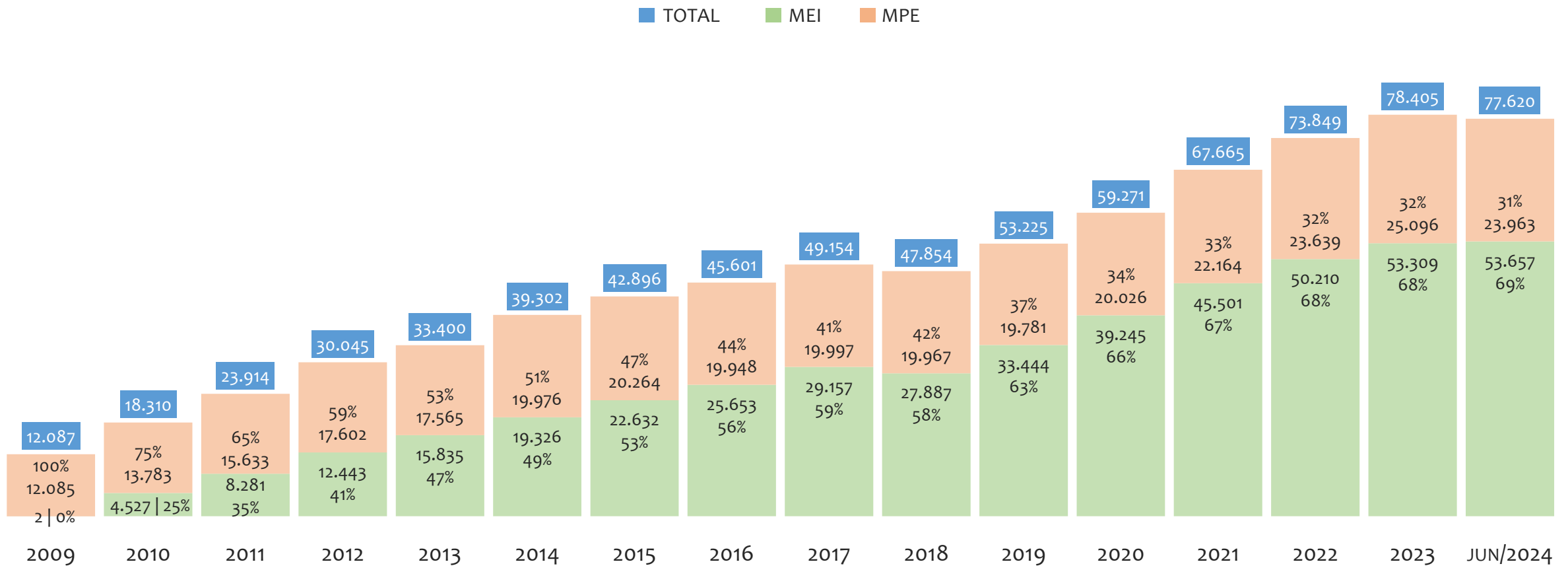


Na UR IRECÊ, considerando o acumulado até abril/2024, o município RIO DO PIRES apresenta o maior PERCENTUAL de ADIMPLENTES dentro do mesmo município com 98,3% (173 adimplentes), sendo que este grupo equivale a 0,6% dos ADIMPLENTES da UR IRECÊ.



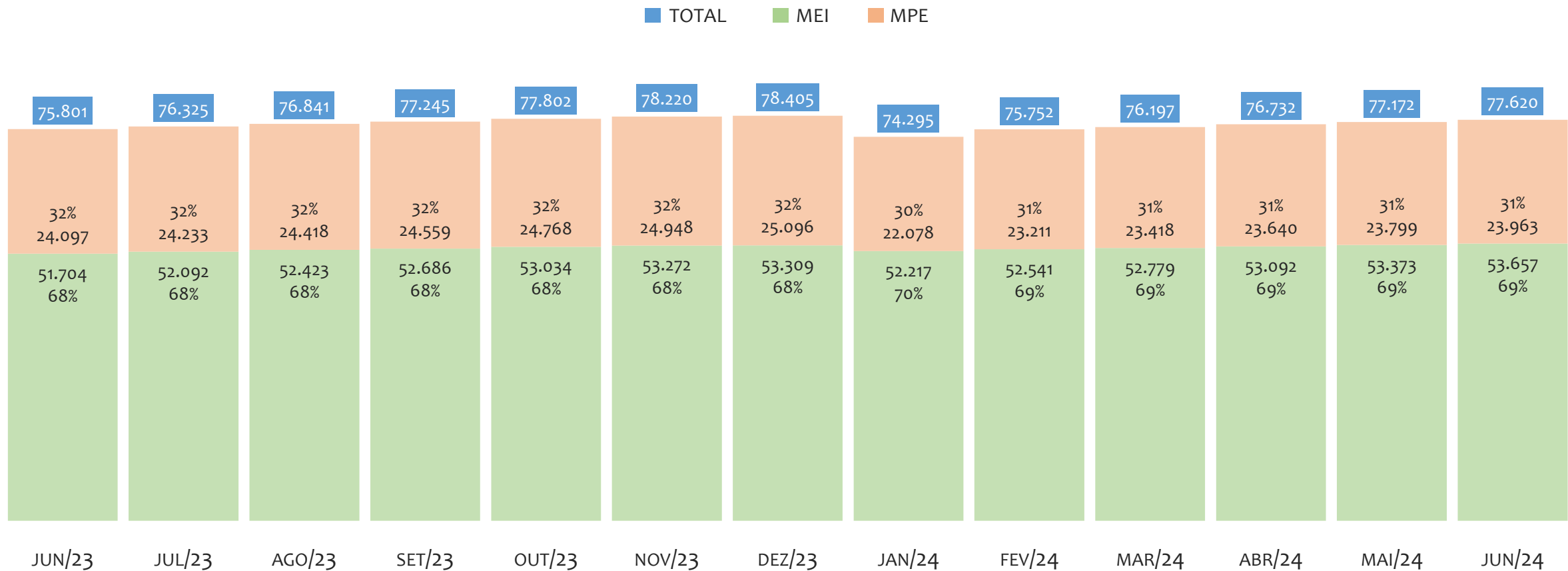
UR TEIXEIRA DE FREITAS

HISTÓRICO ANUAL DO ACUMULADO DE MEI, MPE E TOTAL, UR TEIXEIRA DE FREITAS, 2009 A JUNHO/2024



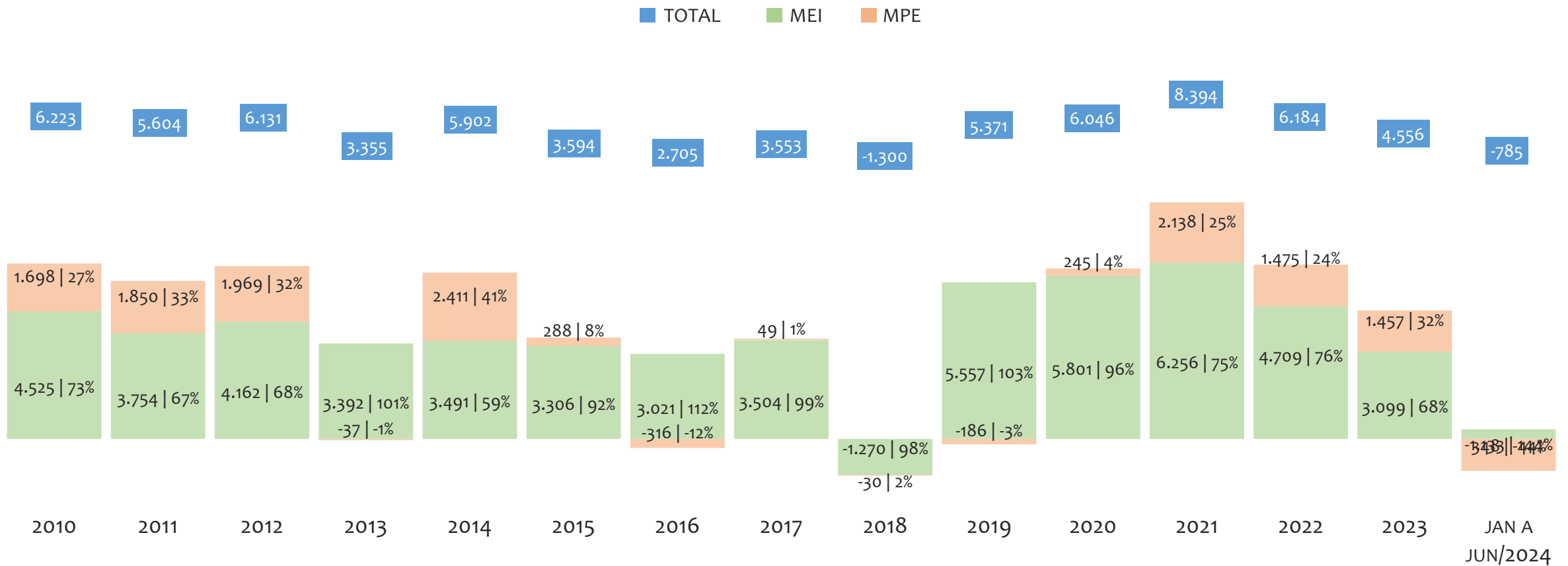
Na UR TEIXEIRA DE FREITAS, de 2009 a junho/2024, o crescimento de microempreendedores individuais (MEI) de 2682750% (2 para 53.657) é superior ao crescimento de micro e pequenas empresas (MPE) de 98% (12.085 para 23.963). No TOTAL (MEI + MPE), o crescimento no mesmo período é de 542% (12.087 para 77.620). A taxa média de crescimento anual composta é de 97% ao ano para MEI, 5% ao ano para MPE e 13% ao ano para MEI + MPE. Ainda neste mesmo período, a participação do MEI cresceu de 0% para 69% do total das empresas cadastradas no SIMPLES NACIONAL.

HISTÓRICO MENSAL DO ACUMULADO DE MEI, MPE E TOTAL, UR TEIXEIRA DE FREITAS, JUN/2023 A JUN/2024



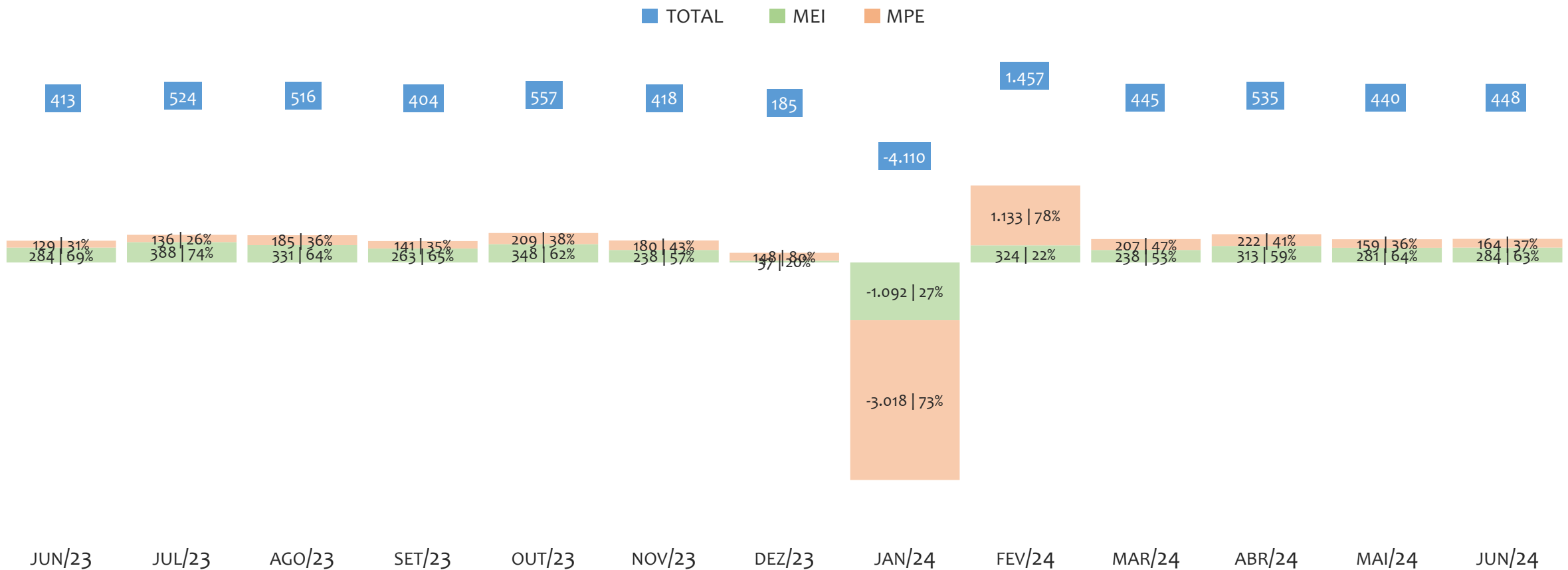
Na UR TEIXEIRA DE FREITAS, de junho/2023 a junho/2024, o crescimento de microempreendedores individuais (MEI) de 3,8% (51.704 para 53.657) é superior ao crescimento de micro e pequenas empresas (MPE) de -0,6% (24.097 para 23.963). No TOTAL (MEI + MPE), o crescimento no mesmo período é de 2,4% (75.801 para 77.620). A taxa média de crescimento mensal composta é de 0,3% ao mês para MEI, 0,0% ao mês para MPE e 0,2% ao mês para MEI + MPE. Ainda neste mesmo período, a participação do MEI cresceu de 68% para 69% do total das empresas cadastradas no SIMPLES NACIONAL.

HISTÓRICO ANUAL DO SALDO DE MEI, MPE E TOTAL, UR TEIXEIRA DE FREITAS, 2010 A JUNHO/2024



O SALDO anual é calculado pela diferença entre novos cadastros e cadastros excluídos em cada ano. A queda brusca do SALDO em 2016 e 2018 deve-se ao reprocessamento acumulado dos cadastros de MEI e MPE vinculados ao Simples Nacional com a exclusão dos inativos, inadimplentes etc. Na UR TEIXEIRA DE FREITAS, o maior saldo de MEI ocorre em 2021 (6.256) e o menor em 2018 (-1.270). O maior saldo de MPE ocorre em 2014 (2.411) e o menor em 2024 (-1.133). O maior saldo no TOTAL (MPE + MEI) ocorre em 2021 (8.394) e o menor em 2018 (-1.300).


HISTÓRICO MENSAL DO SALDO DE MEI, MPE E TOTAL, UR TEIXEIRA DE FREITAS, JUN/2023 A JUN/2024



O SALDO mensal é calculado pela diferença entre novos cadastros e cadastros excluídos em cada mês. A queda brusca do SALDO em JANEIRO deve-se ao reprocessamento dos cadastros de MEI e MPE vinculados ao Simples Nacional com a exclusão dos inativos, inadimplentes etc. Na UR TEIXEIRA DE FREITAS, o maior saldo de MEI ocorre em jul/23 (388) e o menor em jan/24 (-1.092). O maior saldo de MPE ocorre em fev/24 (1.133) e o menor em jan/24 (-3.018). O maior saldo no TOTAL (MPE + MEI) ocorre em fev/24 (1.457) e o menor em jan/24 (-4.110).

RANKING DE MEI+MPE DOS 5 PRINCIPAIS CNAES, UR TEIXEIRA DE FREITAS, ACUMULADO ATÉ 30/06/2024


■ TOTAL ■ MEI ■ MPE



Na UR TEIXEIRA DE FREITAS, considerando o acumulado até 30/06/2024, o CNAE com maior número de MEI+MPE é Comércio Varejista De Artigos Do Vestuário E Acessórios, com 5.255, representando 6,9% do TOTAL de MEI+MPE. Desse montante, 74,5% são MEI (3.916) e 25,5% são MPE (1.339).

RANKING DE MEI DOS 5 PRINCIPAIS CNAES, UR TEIXEIRA DE FREITAS, ACUMULADO ATÉ 30/06/2024


■ TOTAL ■ MEI ■ MPE



Na UR TEIXEIRA DE FREITAS, considerando o acumulado até 30/06/2024, o CNAE com maior número de MEI é Comércio Varejista De Artigos Do Vestuário E Acessórios, com 3.916, representando 74,5% do total dentro do segmento e 7,5% do TOTAL de MEI.


RANKING DE MPE DOS 5 PRINCIPAIS CNAES, UR TEIXEIRA DE FREITAS, ACUMULADO ATÉ 30/06/2024

TOTAL MEI MPE



Na UR TEIXEIRA DE FREITAS, considerando o acumulado até 30/06/2024, o CNAE com maior número de MPE é Comércio Varejista De Mercadorias Em Geral, Com Predominância De Produtos Alimentícios - Minimercados, Mercearias E Armazéns, com 1.339, representando 36,9% do total dentro do segmento e 5,6% do TOTAL de MPE.

PERCENTUAL DE ADIMPLÊNCIA E INADIMPLÊNCIA DO MEI, UR TEIXEIRA DE FREITAS, ABRIL/2024



No caso do MEI estar inadimplente com os pagamentos (DAS), qual é o prejuízo ou penalidade que o MEI terá junto ao INSS/Previdência Social?


Primeiro, não terá esse tempo inadimplente contado para nenhum benefício da previdência social.

Segundo, caso necessite de algum benefício não programado, como auxílio doença, pensão por morte ou salário maternidade, por exemplo, poderá não ter direito a esses.

Além disso, quando for recolher as contribuições atrasadas, terá que calcular os valores acrescidos de multa e juros.


Na UR TEIXEIRA DE FREITAS, considerando o acumulado até abril/2024, o percentual de MEI ADIMPLENTES é de 56,2% (29.823).

RANKING POR MUNICÍPIO, UR TEIXEIRA DE FREITAS, ACUMULADO ATÉ JUNHO/2024



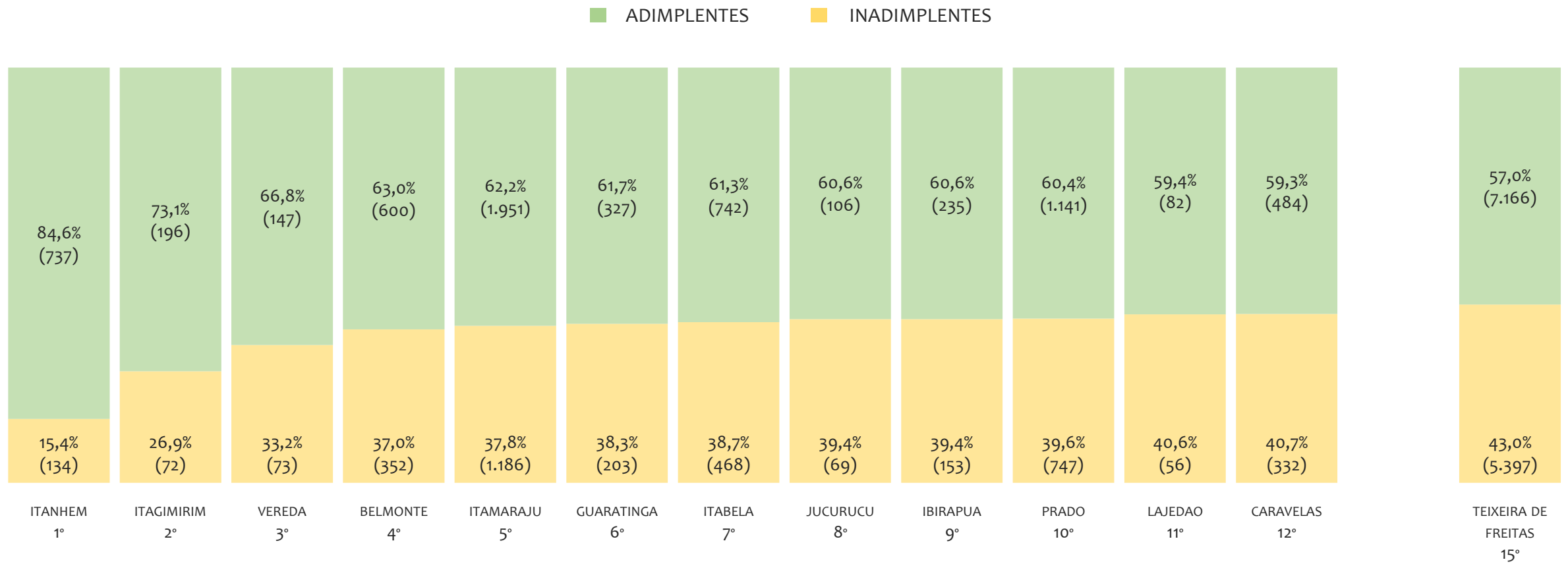
Na UR TEIXEIRA DE FREITAS, no acumulado até junho/2024, PORTO SEGURO é o município com maior número de MEI+MPE com 21.870 empresas, representando 28,2% do total de MEI+MPE da UR. Quanto ao MEI, PORTO SEGURO é o município com maior quantitativo com 14.524, representando 27,1% do total de MEI da UR e 18,7% do total da UR cadastradas no SIMPLES. Quanto a MPE, PORTO SEGURO é o município com maior quantitativo com 7.346, representando 30,7% do total de MPE da UR e 9,5% do total da UR cadastradas no SIMPLES.

RANKING POR MUNICÍPIO, UR TEIXEIRA DE FREITAS, SALDO DE JUNHO/2024



Na UR TEIXEIRA DE FREITAS, considerando o SALDO de junho/2024, PORTO SEGURO é o município com maior SALDO de MEI+MPE com 165 empresas, representando 36,8% do SALDO de MEI+MPE da UR. Quanto ao MEI, PORTO SEGURO é o município de maior SALDO com 110, representando 38,7% do SALDO de MEI da UR e 24,6% do SALDO de empresas da UR cadastradas no SIMPLES. Quanto a MPE, PORTO SEGURO é o município com maior SALDO com 55, representando 33,5% do SALDO de MPE da UR e 12,3% do SALDO de empresas da UR cadastradas no SIMPLES.

RANKING DE ADIMPLÊNCIA E INADIMPLÊNCIA DO MEI, UR TEIXEIRA DE FREITAS, POR MUNICÍPIO, ABRIL/2024

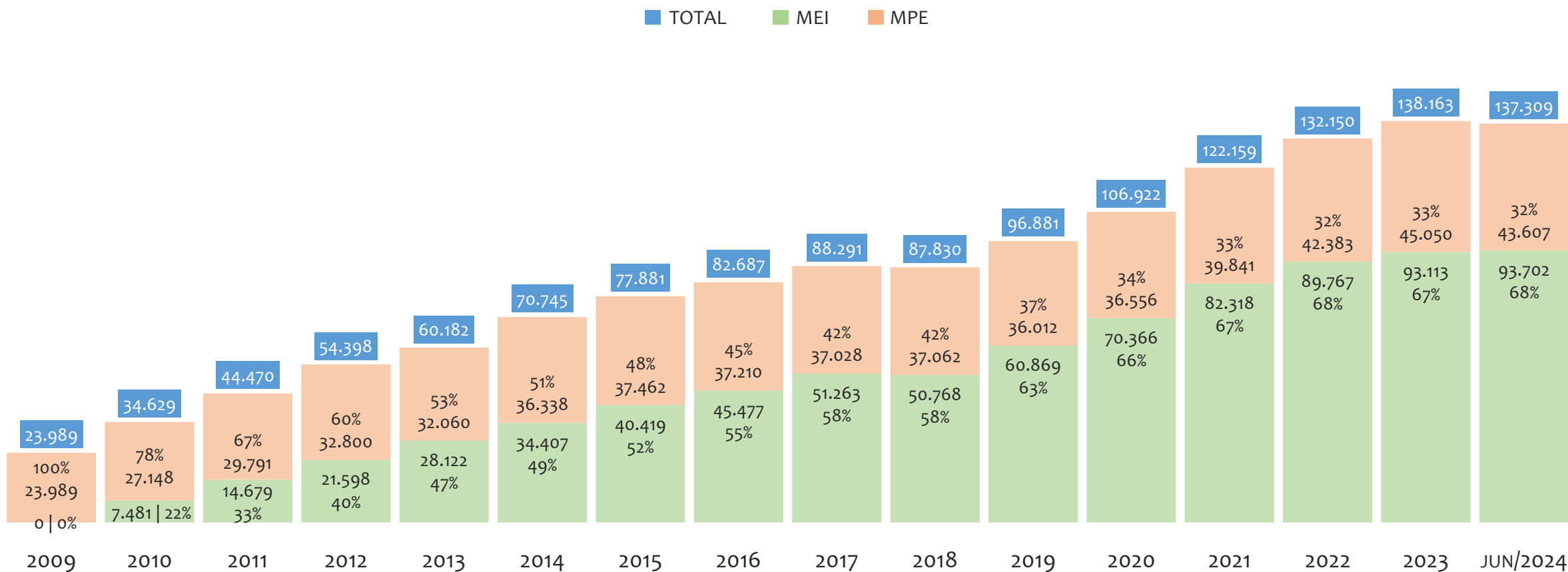


Na UR TEIXEIRA DE FREITAS, considerando o acumulado até abril/2024, o município ITANHEM apresenta o maior PERCENTUAL de ADIMPLENTES dentro do mesmo município com 84,6% (737 adimplentes), sendo que este grupo equivale a 2,5% dos ADIMPLENTES da UR TEIXEIRA DE FREITAS.



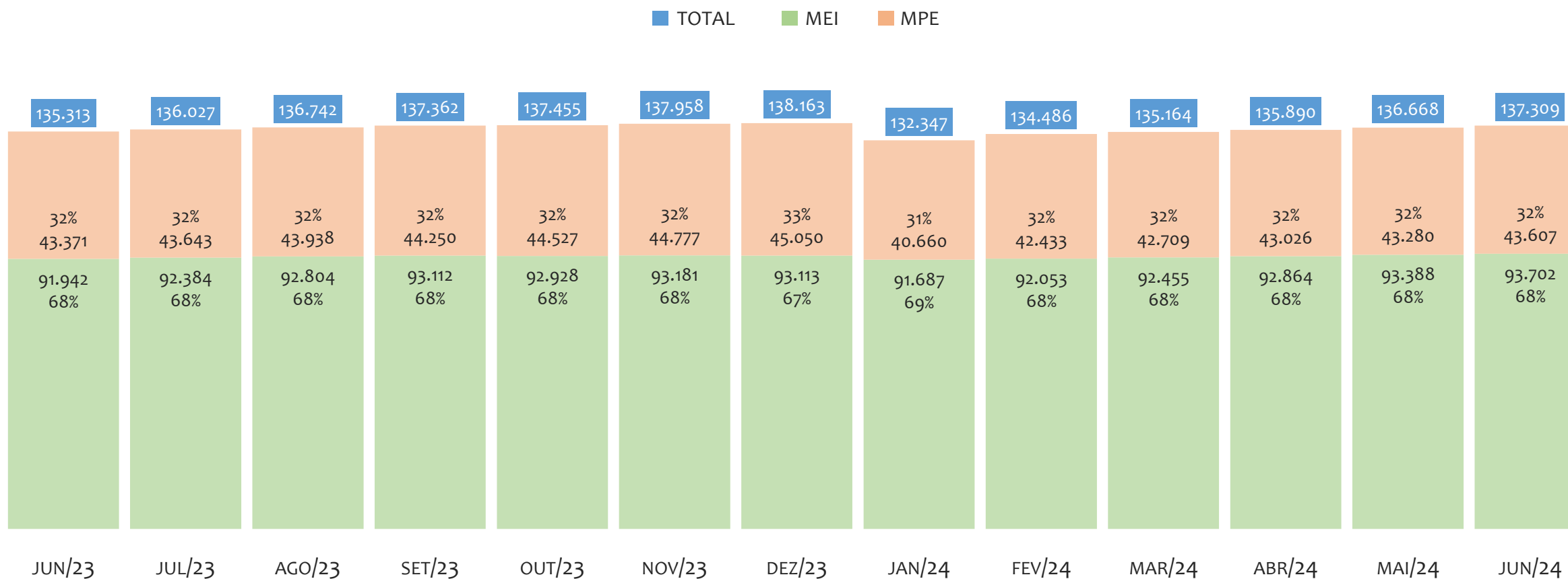
UR VITÓRIA DA CONQUISTA

HISTÓRICO ANUAL DO ACUMULADO DE MEI, MPE E TOTAL, UR VITÓRIA DA CONQUISTA, 2009 A JUNHO/2024



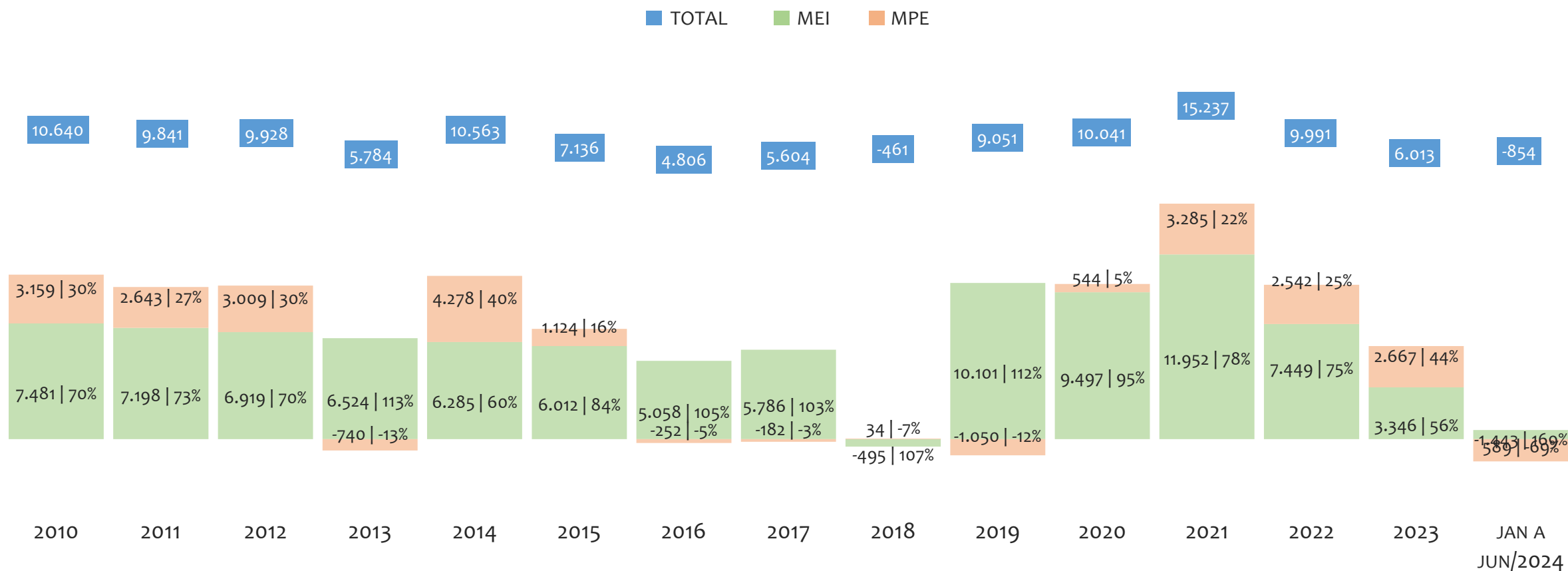
Na UR VITÓRIA DA CONQUISTA, de 2009 a junho/2024, o crescimento de microempreendedores individuais (MEI) de 93701900% (0 para 93.702) é superior ao crescimento de micro e pequenas empresas (MPE) de 82% (23.989 para 43.607). No TOTAL (MEI + MPE), o crescimento no mesmo período é de 472% (23.989 para 137.309). A taxa média de crescimento anual composta é de 167% ao ano para MEI, 4% ao ano para MPE e 12% ao ano para MEI + MPE. Ainda neste mesmo período, a participação do MEI cresceu de 0% para 68% do total das empresas cadastradas no SIMPLES NACIONAL.

HISTÓRICO MENSAL DO ACUMULADO DE MEI, MPE E TOTAL, UR VITÓRIA DA CONQUISTA, JUN/2023 A JUN/2024



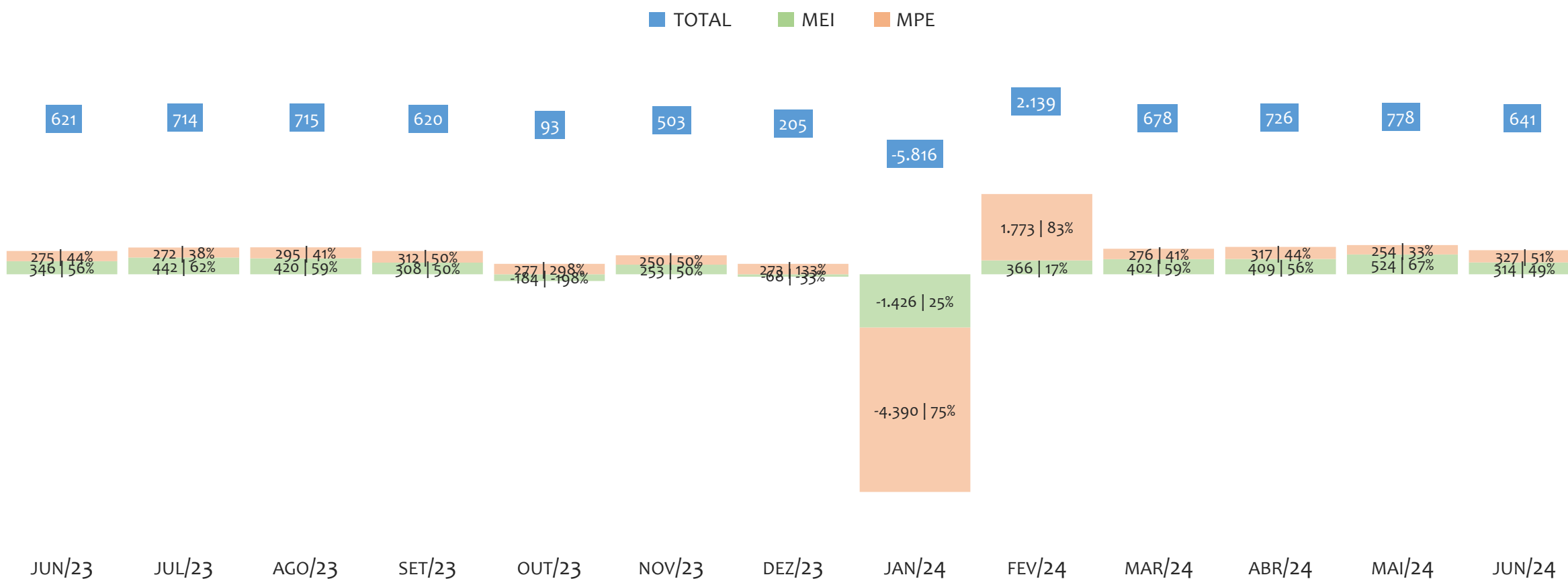
Na UR VITÓRIA DA CONQUISTA, de junho/2023 a junho/2024, o crescimento de microempreendedores individuais (MEI) de 1,9% (91.942 para 93.702) é superior ao crescimento de micro e pequenas empresas (MPE) de 0,5% (43.371 para 43.607). No TOTAL (MEI + MPE), o crescimento no mesmo período é de 1,5% (135.313 para 137.309). A taxa média de crescimento mensal composta é de 0,2% ao mês para MEI, 0,0% ao mês para MPE e 0,1% ao mês para MEI + MPE. Ainda neste mesmo período, a participação do MEI cresceu de 68% para 68% do total das empresas cadastradas no SIMPLES NACIONAL.

HISTÓRICO ANUAL DO SALDO DE MEI, MPE E TOTAL, UR VITÓRIA DA CONQUISTA, 2010 A JUNHO/2024



O SALDO anual é calculado pela diferença entre novos cadastros e cadastros excluídos em cada ano. A queda brusca do SALDO em 2016 e 2018 deve-se ao reprocessamento acumulado dos cadastros de MEI e MPE vinculados ao Simples Nacional com a exclusão dos inativos, inadimplentes etc. Na UR VITÓRIA DA CONQUISTA, o maior saldo de MEI ocorre em 2021 (11.952) e o menor em 2018 (-495). O maior saldo de MPE ocorre em 2014 (4.278) e o menor em 2024 (-1.443). O maior saldo no TOTAL (MPE + MEI) ocorre em 2021 (15.237) e o menor em 2024 (-854).


HISTÓRICO MENSAL DO SALDO DE MEI, MPE E TOTAL, UR VITÓRIA DA CONQUISTA, JUN/2023 A JUN/2024



O SALDO mensal é calculado pela diferença entre novos cadastros e cadastros excluídos em cada mês. A queda brusca do SALDO em JANEIRO deve-se ao reprocessamento dos cadastros de MEI e MPE vinculados ao Simples Nacional com a exclusão dos inativos, inadimplentes etc. Na UR VITÓRIA DA CONQUISTA, o maior saldo de MEI ocorre em mai/24 (524) e o menor em jan/24 (-1.426). O maior saldo de MPE ocorre em fev/24 (1.773) e o menor em jan/24 (-4.390). O maior saldo no TOTAL (MPE + MEI) ocorre em fev/24 (2.139) e o menor em jan/24 (-5.816).

RANKING DE MEI+MPE DOS 5 PRINCIPAIS CNAES, UR VITÓRIA DA CONQUISTA, ACUMULADO ATÉ 30/06/2024

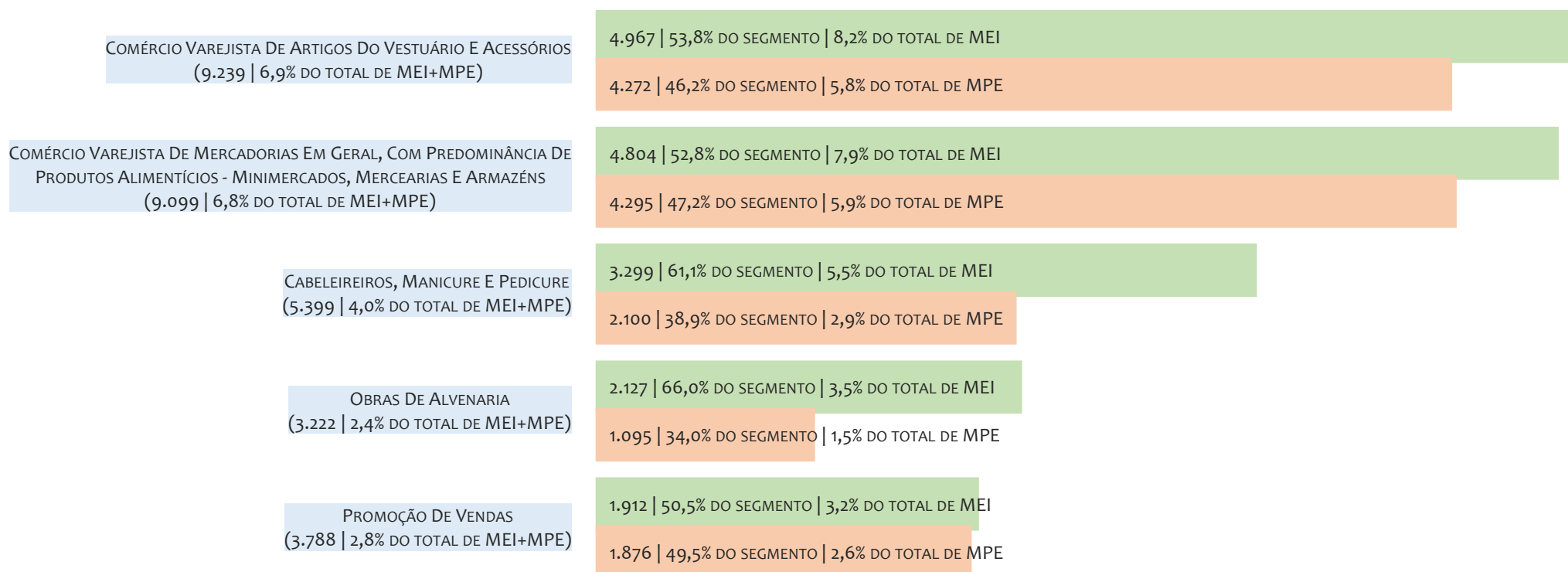
■ TOTAL ■ MEI ■ MPE



Na UR VITÓRIA DA CONQUISTA, considerando o acumulado até 30/06/2024, o CNAE com maior número de MEI+MPE é Comércio Varejista De Artigos Do Vestuário E Acessórios, com 9.239, representando 6,9% do TOTAL de MEI+MPE. Desse montante, 53,8% são MEI (4.967) e 46,2% são MPE (4.272).

RANKING DE MEI DOS 5 PRINCIPAIS CNAES, UR VITÓRIA DA CONQUISTA, ACUMULADO ATÉ 30/06/2024


■ TOTAL ■ MEI ■ MPE



Na UR VITÓRIA DA CONQUISTA, considerando o acumulado até 30/06/2024, o CNAE com maior número de MEI é Comércio Varejista De Artigos Do Vestuário E Acessórios, com 4.967, representando 53,8% do total dentro do segmento e 8,2% do TOTAL de MEI.

RANKING DE MPE DOS 5 PRINCIPAIS CNAES, UR VITÓRIA DA CONQUISTA, ACUMULADO ATÉ 30/06/2024

TOTAL MEI MPE



Na UR VITÓRIA DA CONQUISTA, considerando o acumulado até 30/06/2024, o CNAE com maior número de MPE é Comércio Varejista De Mercadorias Em Geral, Com Predominância De Produtos Alimentícios - Minimercados, Mercearias E Armazéns, com 4.295, representando 47,2% do total dentro do segmento e 5,9% do TOTAL de MPE.

PERCENTUAL DE ADIMPLÊNCIA E INADIMPLÊNCIA DO MEI, UR VITÓRIA DA CONQUISTA, ABRIL/2024

OPTANTES
(92.864)ADIMPLENTES
(60.877 | 65,6%)INADIMPLENTES
(31.987 | 34,4%)

No caso do MEI estar inadimplente com os pagamentos (DAS), qual é o prejuízo ou penalidade que o MEI terá junto ao INSS/Previdência Social?

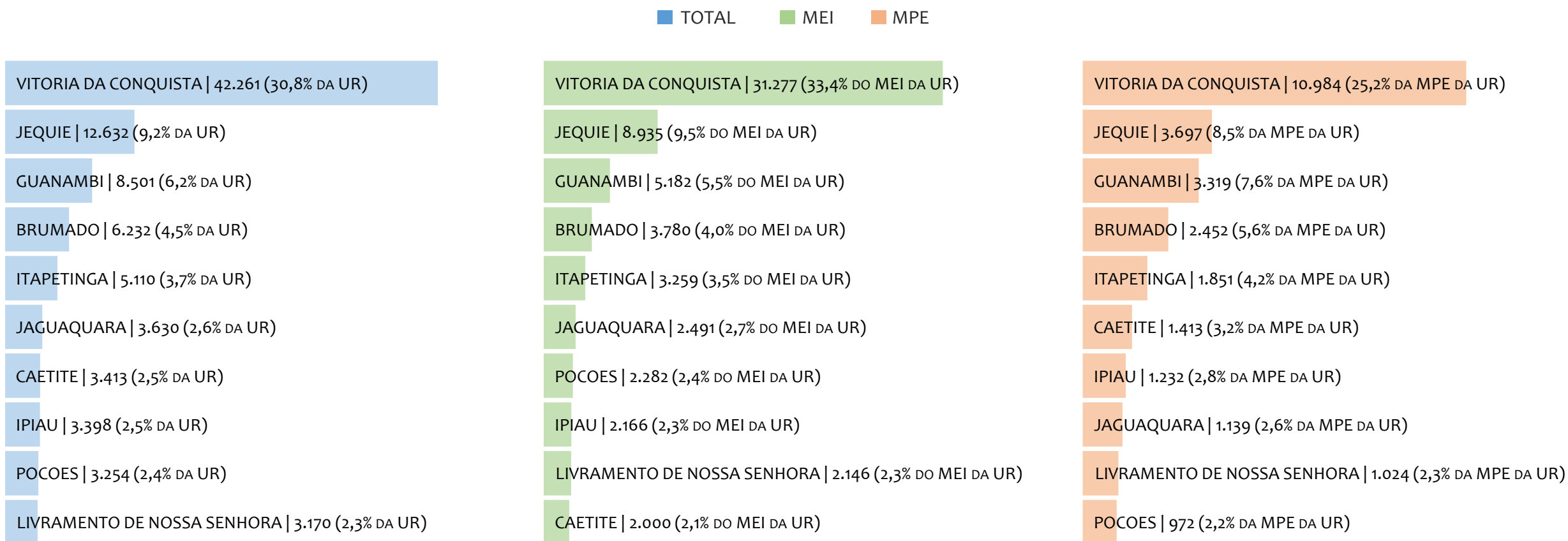
Primeiro, não terá esse tempo inadimplente contado para nenhum benefício da previdência social.

Segundo, caso necessite de algum benefício não programado, como auxílio doença, pensão por morte ou salário maternidade, por exemplo, poderá não ter direito a esses.

Além disso, quando for recolher as contribuições atrasadas, terá que calcular os valores acrescidos de multa e juros.

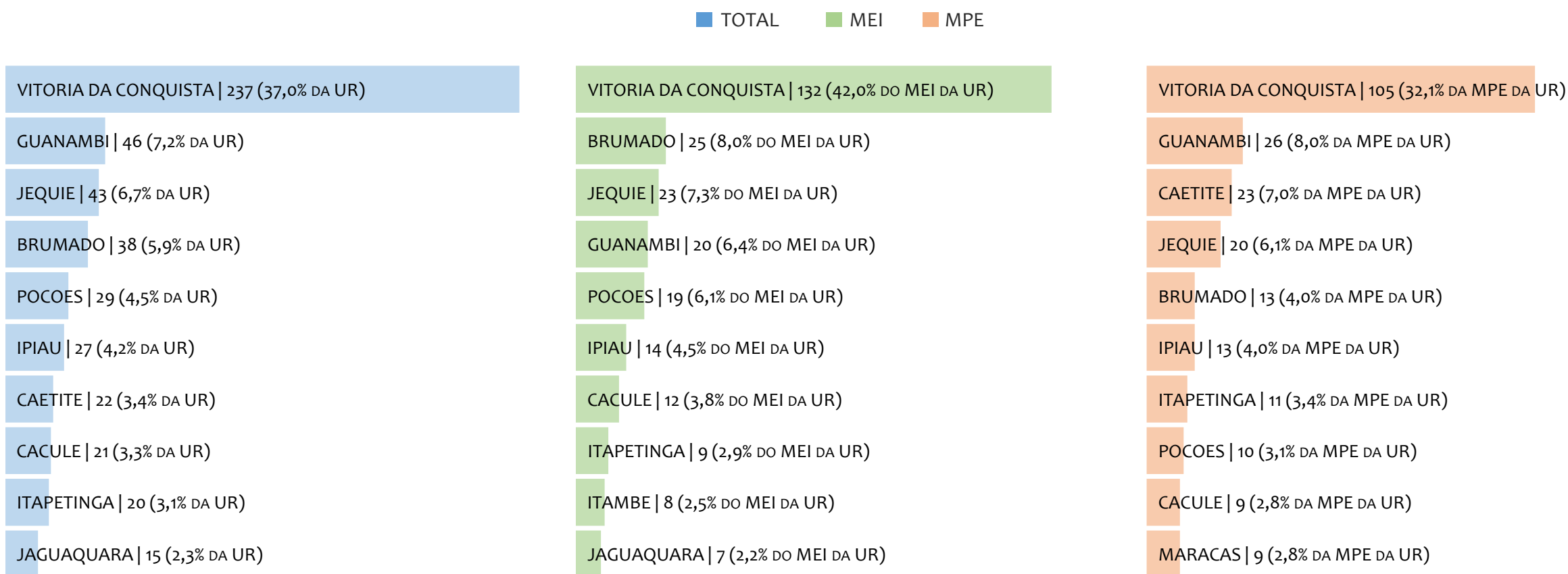
Na UR VITÓRIA DA CONQUISTA, considerando o acumulado até abril/2024, o percentual de MEI ADIMPLENTES é de 65,6% (60.877).

RANKING POR MUNICÍPIO, UR VITÓRIA DA CONQUISTA, ACUMULADO ATÉ JUNHO/2024



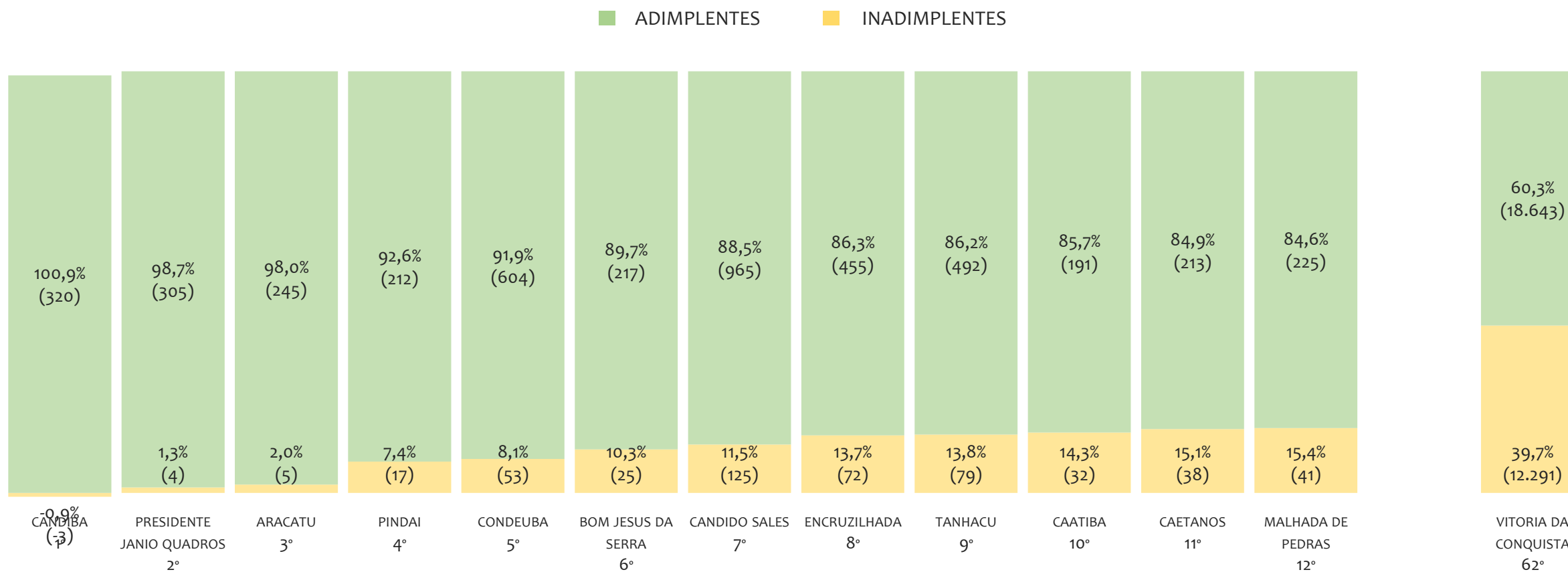
Na UR VITÓRIA DA CONQUISTA, no acumulado até junho/2024, VITORIA DA CONQUISTA é o município com maior número de MEI+MPE com 42.261 empresas, representando 30,8% do total de MEI+MPE da UR. Quanto ao MEI, VITORIA DA CONQUISTA é o município com maior quantitativo com 31.277, representando 33,4% do total de MEI da UR e 22,8% do total da UR cadastradas no SIMPLES. Quanto a MPE, VITORIA DA CONQUISTA é o município com maior quantitativo com 10.984, representando 25,2% do total de MPE da UR e 8,0% do total da UR cadastradas no SIMPLES.

RANKING POR MUNICÍPIO, UR VITÓRIA DA CONQUISTA, SALDO DE JUNHO/2024



Na UR VITÓRIA DA CONQUISTA, considerando o SALDO de junho/2024, VITORIA DA CONQUISTA é o município com maior SALDO de MEI+MPE com 237 empresas, representando 37,0% do SALDO de MEI+MPE da UR. Quanto ao MEI, VITORIA DA CONQUISTA é o município de maior SALDO com 132, representando 42,0% do SALDO de MEI da UR e 20,6% do SALDO de empresas da UR cadastradas no SIMPLES. Quanto a MPE, VITORIA DA CONQUISTA é o município com maior SALDO com 105, representando 32,1% do SALDO de MPE da UR e 16,4% do SALDO de empresas da UR cadastradas no SIMPLES.

RANKING DE ADIMPLÊNCIA E INADIMPLÊNCIA DO MEI, UR VITÓRIA DA CONQUISTA, POR MUNICÍPIO, ABRIL/2024



Na UR VITÓRIA DA CONQUISTA, considerando o acumulado até abril/2024, o município CANDIBA apresenta o maior PERCENTUAL de ADIMPLENTES dentro do mesmo município com 100,9% (320 adimplentes), sendo que este grupo equivale a 0,5% dos ADIMPLENTES da UR VITÓRIA DA CONQUISTA.

© 2024. SEBRAE

Serviço Brasileiro de Apoio às Micro e Pequenas Empresas

TODOS OS DIREITOS RESERVADOS

A reprodução não autorizada desta publicação, no todo ou em parte, constitui violação dos direitos autorais (Lei nº 9.610).

INFORMAÇÕES E CONTATOS

Serviço Brasileiro de Apoio às Micro e Pequenas Empresas – SEBRAE

Unidade de Gestão Estratégica

Rua Arthur de Azevedo Machado, nº 1225, Edifício Civil Towers,
Torre Cirrus, 22º andar, Costa Azul, Salvador - BA, 41770-790

Telefone (71) 3320-4471

E-mail: uge.sebrae@ba.sebrae.com.br

PRESIDENTE DO CONSELHO DELIBERATIVO ESTADUAL

Humberto Miranda Oliveira

DIRETORIA DA SUPERINTENDÊNCIA

Jorge Khoury

DIRETORIA TÉCNICA

Franklin Santos

DIRETORIA ADMINISTRATIVA E FINANCEIRA

Vitor Lopes

UNIDADE DE GESTÃO ESTRATÉGICA

GERENTE

Frutos Gonzalez Dias Neto

GERENTE ADJUNTA

Isabel de Cássia Santos Ribeiro

EQUIPE TÉCNICA

Anderson dos Santos Teixeira (Analista)

Fernando Edmar de Oliveira Silva (Analista)

Ludmila Ribeiro Cruz Santos (Analista)

Amanda Cristina Ribeiro da Silva Vieira (Estagiária)

Amanda dos Santos Medeiros (Terceirizada)