



UNIVERSO MEI E MPE

JULHO / 2024



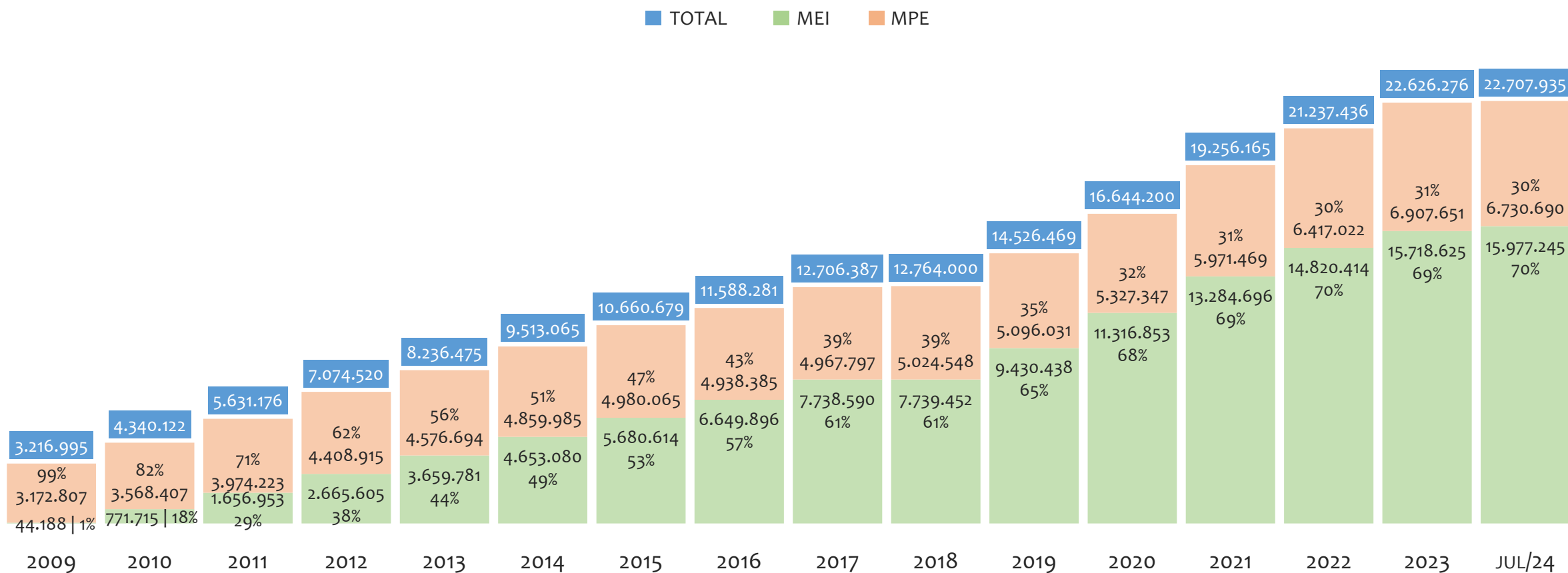
SUMÁRIO

03	BRASIL
20	REGIÃO NORDESTE
29	BAHIA
44	UR SALVADOR
56	UR BARREIRAS
68	UR FEIRA DE SANTANA
80	UR ILHÉUS
92	UR JACOBINA
104	UR JUAZEIRO
116	UR SANTO ANTÔNIO DE JESUS
128	UR IRECÊ
140	UR TEIXEIRA DE FREITAS
152	UR VITÓRIA DA CONQUISTA



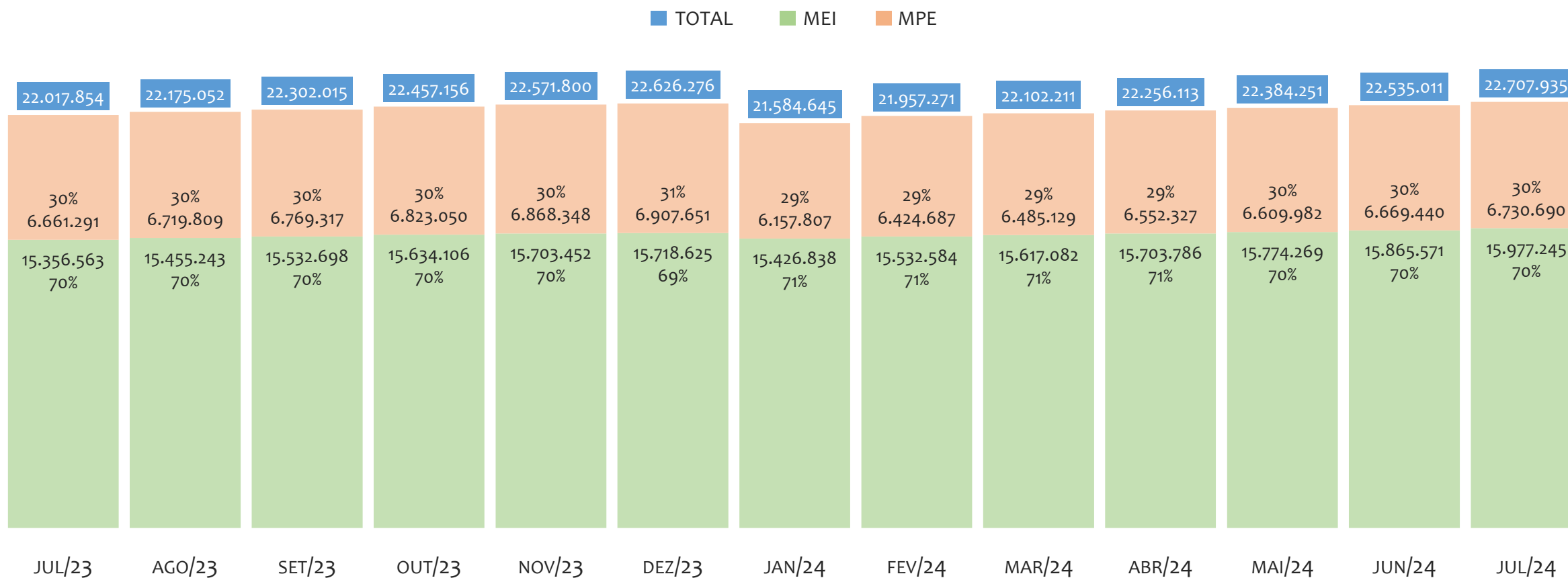
BRASIL

HISTÓRICO ANUAL DO ACUMULADO DE MEI, MPE E TOTAL, BRASIL, 2009 A JULHO/2024



No BRASIL, de 2009 a julho/2024, o crescimento de microempreendedores individuais (MEI) de 36057% (44.188 para 15.977.245) é superior ao crescimento de micro e pequenas empresas (MPE) de 112% (3.172.807 para 6.730.690). No TOTAL (MEI + MPE), o crescimento no mesmo período é de 606% (3.216.995 para 22.707.935). A taxa média de crescimento anual composta é de 48% ao ano para MEI, 5% ao ano para MPE e 14% ao ano para MEI + MPE. Ainda neste mesmo período, a participação do MEI cresceu de 1% para 70% do total das empresas cadastradas no SIMPLES NACIONAL.

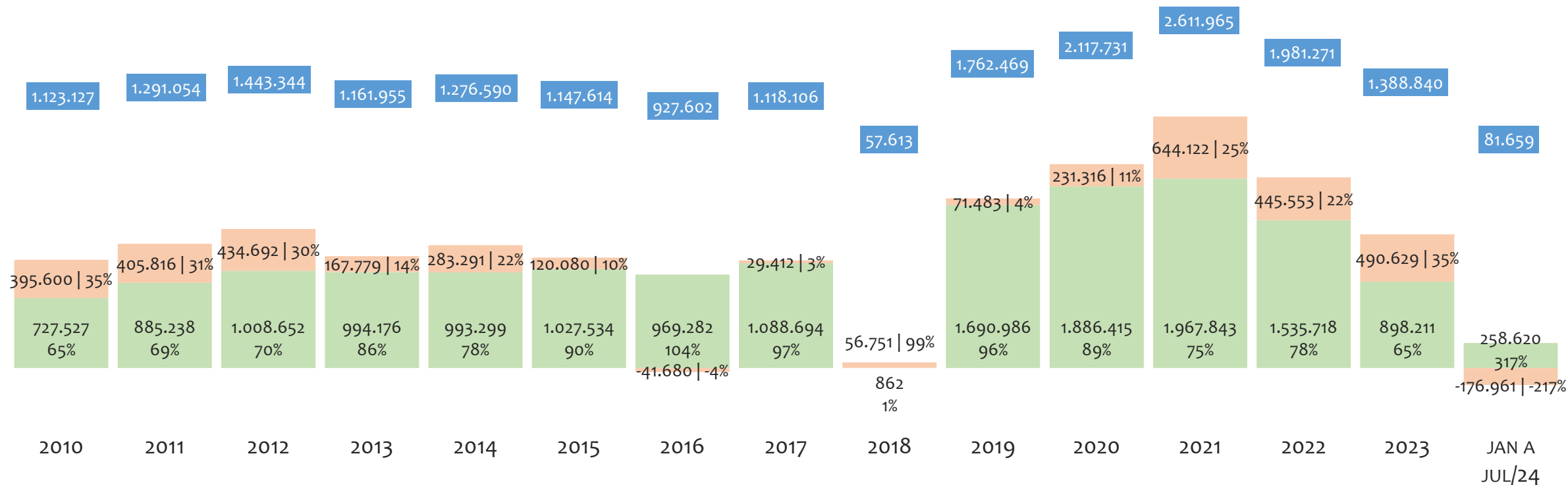
HISTÓRICO MENSAL DO ACUMULADO DE MEI, MPE E TOTAL, BRASIL, JUL/2023 A JUL/2024



No BRASIL, de julho/2023 a julho/2024, o crescimento de microempreendedores individuais (MEI) de 4,0% (15.356.563 para 15.977.245) é superior ao crescimento de micro e pequenas empresas (MPE) de 1,0% (6.661.291 para 6.730.690). No TOTAL (MEI + MPE), o crescimento no mesmo período é de 3,1% (22.017.854 para 22.707.935). A taxa média de crescimento mensal composta é de 0,3% ao mês para MEI, 0,1% ao mês para MPE e 0,3% ao mês para MEI + MPE. Ainda neste mesmo período, a participação do MEI cresceu de 70% para 70% do total das empresas cadastradas no SIMPLES NACIONAL.

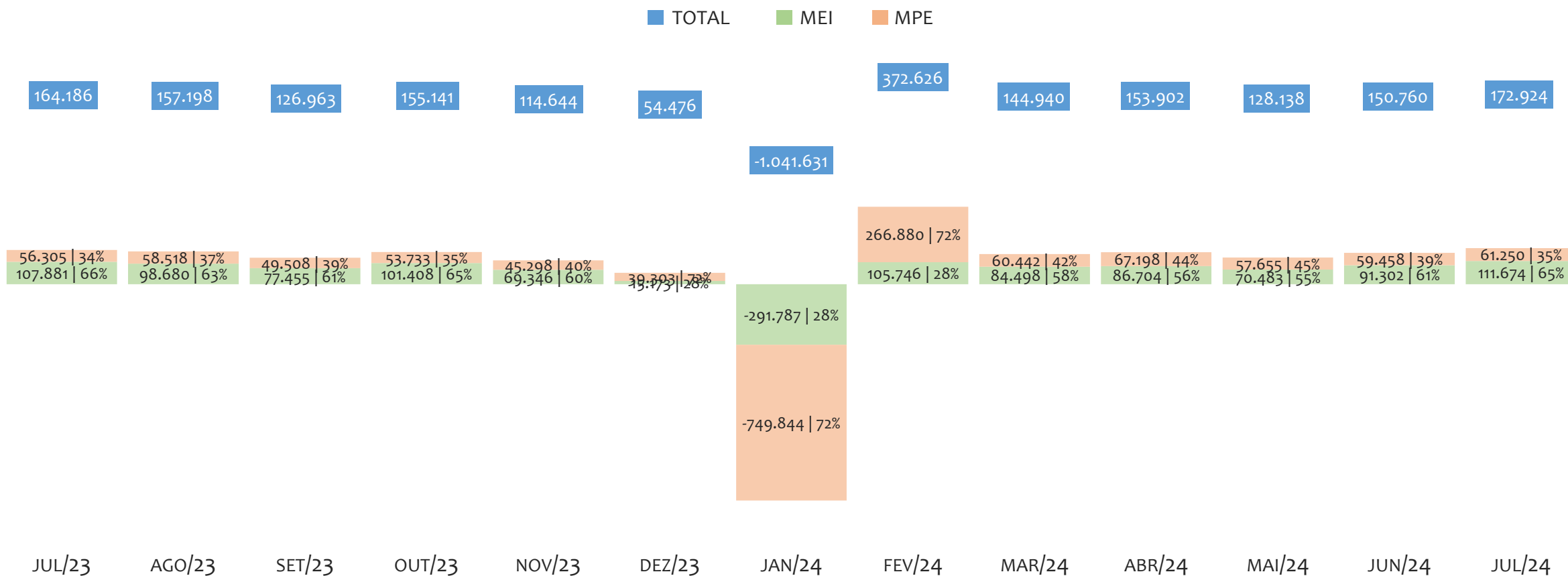
HISTÓRICO ANUAL DO SALDO DE MEI, MPE E TOTAL, BRASIL, 2010 A JULHO/2024

TOTAL MEI MPE



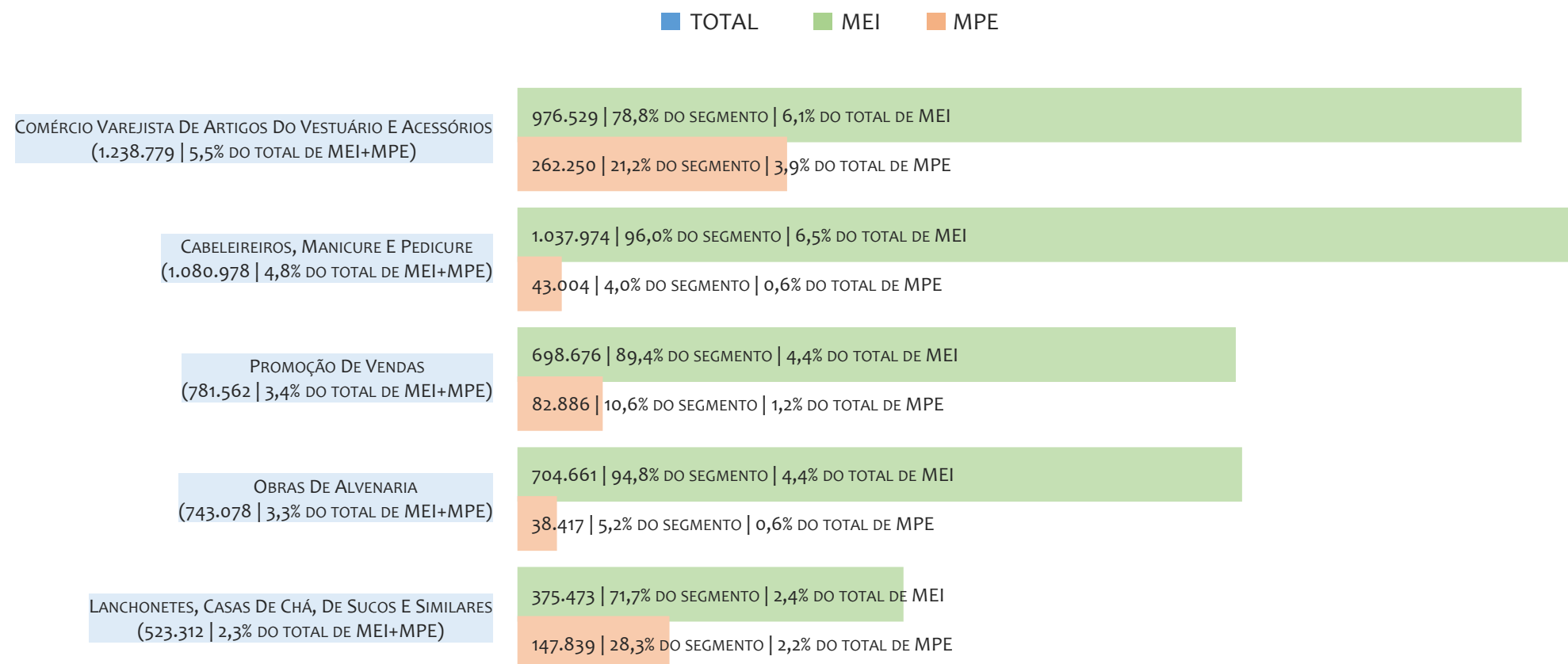
O SALDO anual é calculado pela diferença entre novos cadastros e cadastros excluídos em cada ano. A queda brusca do SALDO em 2016 e 2018 deve-se ao reprocessamento acumulado dos cadastros de MEI e MPE vinculados ao Simples Nacional com a exclusão dos inativos, inadimplentes etc. No BRASIL, o maior saldo de MEI ocorre em 2021 (1.967.843) e o menor em 2018 (862). O maior saldo de MPE ocorre em 2021 (644.122) e o menor em 2024 (-176.961). O maior saldo no TOTAL (MPE + MEI) ocorre em 2021 (2.611.965) e o menor em 2018 (57.613).

HISTÓRICO MENSAL DO SALDO DE MEI, MPE E TOTAL, BRASIL, JUL/2023 A JUL/2024



O SALDO mensal é calculado pela diferença entre novos cadastros e cadastros excluídos em cada mês. A queda brusca do SALDO em JANEIRO deve-se ao reprocessamento dos cadastros de MEI e MPE vinculados ao Simples Nacional com a exclusão dos inativos, inadimplentes etc. No BRASIL, o maior saldo de MEI ocorre em jul/24 (111.674) e o menor em jan/24 (-291.787). O maior saldo de MPE ocorre em fev/24 (266.880) e o menor em jan/24 (-749.844). O maior saldo no TOTAL (MPE + MEI) ocorre em fev/24 (372.626) e o menor em jan/24 (-1.041.631).


RANKING DE MEI+MPE DOS 5 PRINCIPAIS CNAES, BRASIL, ACUMULADO ATÉ 03/08/2024



No BRASIL, considerando o acumulado até 03/08/2024, o CNAE com maior número de MEI+MPE é Comércio Varejista De Artigos Do Vestuário E Acessórios, com 1.238.779, representando 5,5% do TOTAL de MEI+MPE. Desse montante, 78,8% são MEI (976.529) e 21,2% são MPE (262.250).

RANKING DE MEI DOS 5 PRINCIPAIS CNAES, BRASIL, ACUMULADO ATÉ 03/08/2024

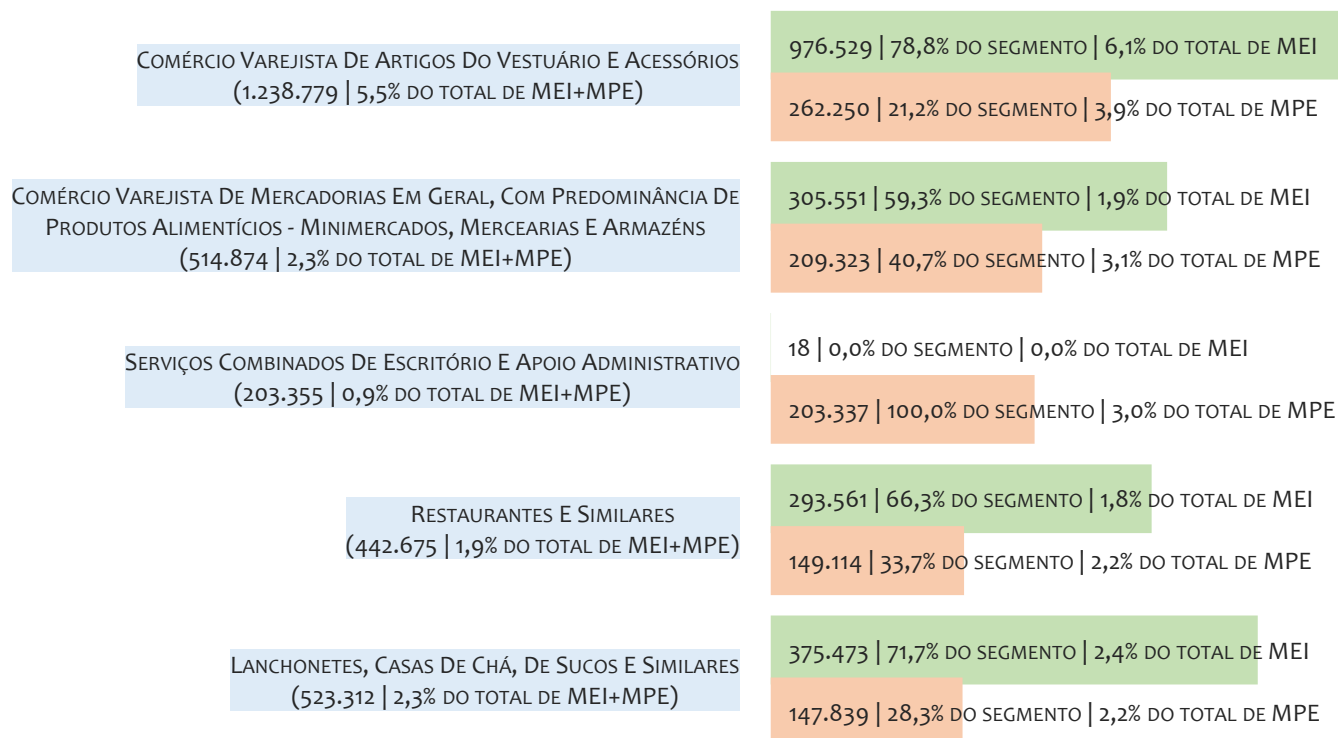
■ TOTAL ■ MEI ■ MPE



No BRASIL, considerando o acumulado até 03/08/2024, o CNAE com maior número de MEI é Cabeleireiros, Manicure E Pedicure, com 1.037.974, representando 96,0% do total dentro do segmento e 6,5% do TOTAL de MEI.

RANKING DE MPE DOS 5 PRINCIPAIS CNAES, BRASIL, ACUMULADO ATÉ 03/08/2024

■ TOTAL ■ MEI ■ MPE



No BRASIL, considerando o acumulado até 03/08/2024, o CNAE com maior número de MPE é Comércio Varejista De Artigos Do Vestuário E Acessórios, com 262.250, representando 21,2% do total dentro do segmento e 3,9% do TOTAL de MPE.

PERCENTUAL DE ADIMPLÊNCIA E INADIMPLÊNCIA DO MEI, BRASIL, MAIO/2024

OPTANTES
(15.774.269)

ADIMPLENTES
(8.034.423 | 50,9%)

INADIMPLENTES
(7.739.846 | 49,1%)

No caso do MEI estar inadimplente com os pagamentos (DAS), qual é o prejuízo ou penalidade que o MEI terá junto ao INSS/Previdência Social?

Primeiro, não terá esse tempo inadimplente contado para nenhum benefício da previdência social.

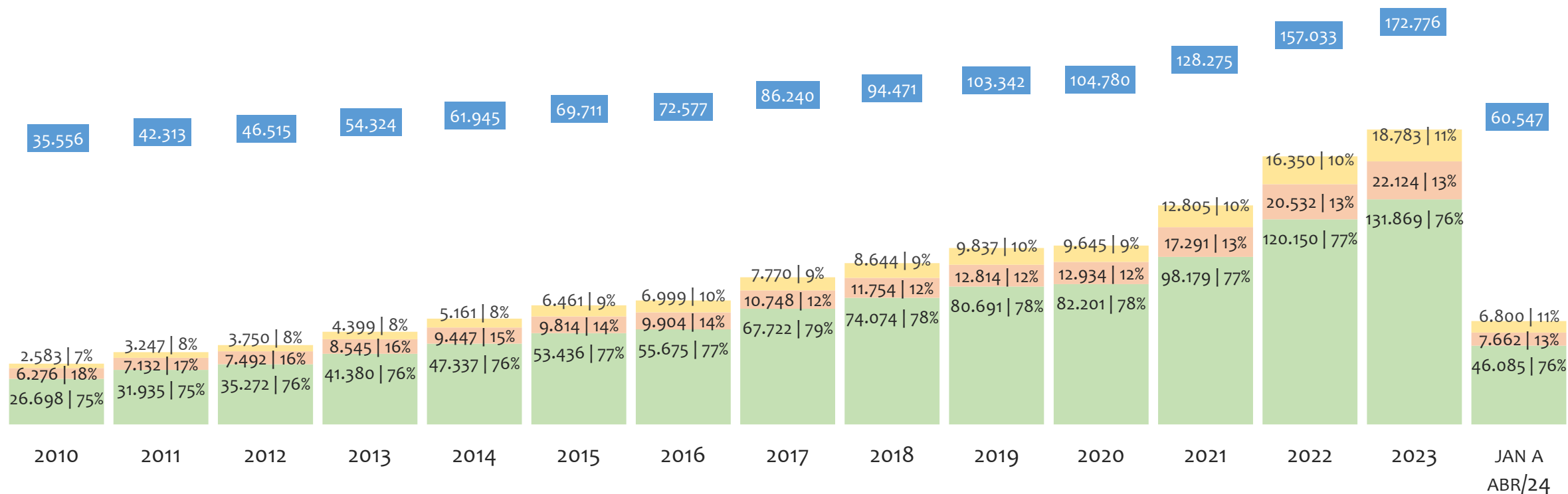
Segundo, caso necessite de algum benefício não programado, como auxílio doença, pensão por morte ou salário maternidade, por exemplo, poderá não ter direito a esses.

Além disso, quando for recolher as contribuições atrasadas, terá que calcular os valores acrescidos de multa e juros.

No BRASIL, considerando o acumulado até maio/2024, o percentual de MEI ADIMPLENTES é de 50,9% (8.034.423).

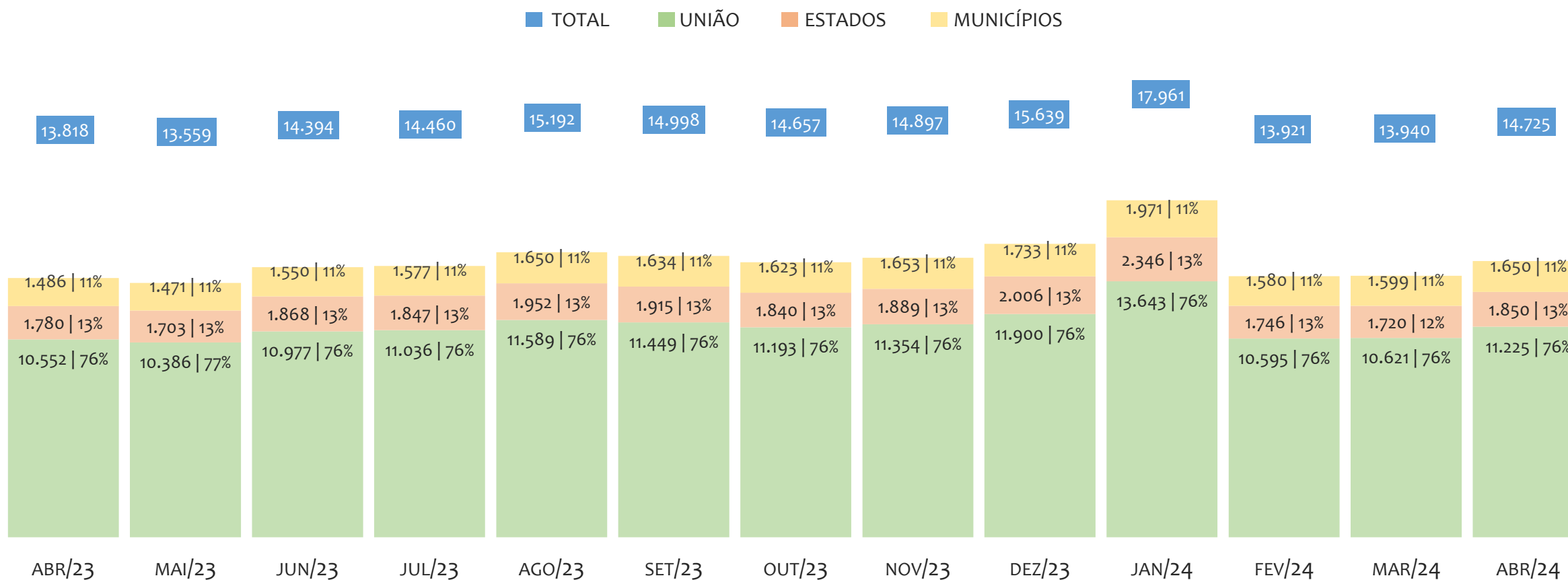
HISTÓRICO DE ARRECAÇÃO ANUAL DO SIMPLES NACIONAL, BRASIL, 2010 A ABRIL/2024 A PREÇOS CORRENTES, EM R\$ MILHÕES

■ TOTAL ■ UNIÃO ■ ESTADOS ■ MUNICÍPIOS



No BRASIL, no período de 2010 a abril/2024, o percentual de participação de arrecadação da UNIÃO variou entre 75,1% e 78,5%, dos ESTADOS entre 12,3% e 17,7% e dos MUNICÍPIOS entre 7,3% e 10,0%. Neste ano, de 2021, a arrecadação da UNIÃO, em R\$ milhões, foi de 98.179 (76,5%), dos ESTADOS foi de 17.291 (13,5%) e dos MUNICÍPIOS foi de 12.805 (10,0%).


HISTÓRICO DE ARRECAÇÃO MENSAL DO SIMPLES NACIONAL, BRASIL, ABR/2023 A ABR/2024 A PREÇOS CORRENTES, EM R\$ MILHÕES



No BRASIL, no período de abr/2023 a abr/2024, o percentual de participação de arrecadação da UNIÃO variou entre 76,0% e 76,6%, dos ESTADOS entre 12,3% e 13,1% e dos MUNICÍPIOS entre 10,8% e 11,5%. Neste último mês, abr/2024, a arrecadação da UNIÃO, em R\$ milhões, foi de 11.225 (76,2%), dos ESTADOS foi de 1.850 (12,6%) e dos MUNICÍPIOS foi de 1.650 (11,2%).

RANKING MEI+MPE, BRASIL, POR REGIÃO, ACUMULADO ATÉ JULHO/2024

■ TOTAL ■ MEI ■ MPE



No BRASIL, considerando o acumulado até julho/2024, a REGIÃO SUDESTE é a região com maior número de MEI+MPE com 11.669.147 empresas, sendo 8.310.411 MEI (71,2%) e 3.358.736 MPE (28,8%). Este número de MEI representa 52,0% do total de MEI no país e 36,6% do total de empresas do SIMPLES NACIONAL. Este número de MPE representa 21,0% do total de MPE do país e 14,8% do total de empresas do SIMPLES NACIONAL.

RANKING MEI+MPE, BRASIL, POR REGIÃO, SALDO DE JULHO/2024

■ TOTAL ■ MEI ■ MPE

56.905 (1º NO RANKING DE MEI) | 65,1% DA REGIÃO | 51,0% DO SALDO DE MEI DO BRASIL | 32,9% DO SALDO DE EMPRESAS DO SIMPLES NACIONAL

30.557 (1º NO RANKING DE MPE) | 34,9% DA REGIÃO | 49,9% DO SALDO DE MPE DO BRASIL | 17,7% DO SALDO DE EMPRESAS DO SIMPLES NACIONAL

21.752 (2º NO RANKING DE MEI) | 66,5% DA REGIÃO | 19,5% DO SALDO DE MEI DO BRASIL | 12,6% DO SALDO DE EMPRESAS DO SIMPLES NACIONAL

10.979 (2º NO RANKING DE MPE) | 33,5% DA REGIÃO | 17,9% DO SALDO DE MPE DO BRASIL | 6,3% DO SALDO DE EMPRESAS DO SIMPLES NACIONAL

17.201 (3º NO RANKING DE MEI) | 63,4% DA REGIÃO | 15,4% DO SALDO DE MEI DO BRASIL | 9,9% DO SALDO DE EMPRESAS DO SIMPLES NACIONAL

9.930 (3º NO RANKING DE MPE) | 36,6% DA REGIÃO | 16,2% DO SALDO DE MPE DO BRASIL | 5,7% DO SALDO DE EMPRESAS DO SIMPLES NACIONAL

10.635 (4º NO RANKING DE MEI) | 61,7% DA REGIÃO | 9,5% DO SALDO DE MEI DO BRASIL | 6,2% DO SALDO DE EMPRESAS DO SIMPLES NACIONAL

6.602 (4º NO RANKING DE MPE) | 38,3% DA REGIÃO | 10,8% DO SALDO DE MPE DO BRASIL | 3,8% DO SALDO DE EMPRESAS DO SIMPLES NACIONAL

5.181 (5º NO RANKING DE MEI) | 62,0% DA REGIÃO | 4,6% DO SALDO DE MEI DO BRASIL | 3,0% DO SALDO DE EMPRESAS DO SIMPLES NACIONAL

3.182 (5º NO RANKING DE MPE) | 38,0% DA REGIÃO | 5,2% DO SALDO DE MPE DO BRASIL | 1,8% DO SALDO DE EMPRESAS DO SIMPLES NACIONAL

SUDESTE

87.462

(1º NO RANKING DE MEI+MPE)

50,6% DO SALDO DE EMPRESAS DO SIMPLES NACIONAL

SUL

32.731

(2º NO RANKING DE MEI+MPE)

18,9% DO SALDO DE EMPRESAS DO SIMPLES NACIONAL

NORDESTE

27.131

(3º NO RANKING DE MEI+MPE)

15,7% DO SALDO DE EMPRESAS DO SIMPLES NACIONAL

CENTRO-OESTE

17.237

(4º NO RANKING DE MEI+MPE)

10,0% DO SALDO DE EMPRESAS DO SIMPLES NACIONAL

NORTE

8.363

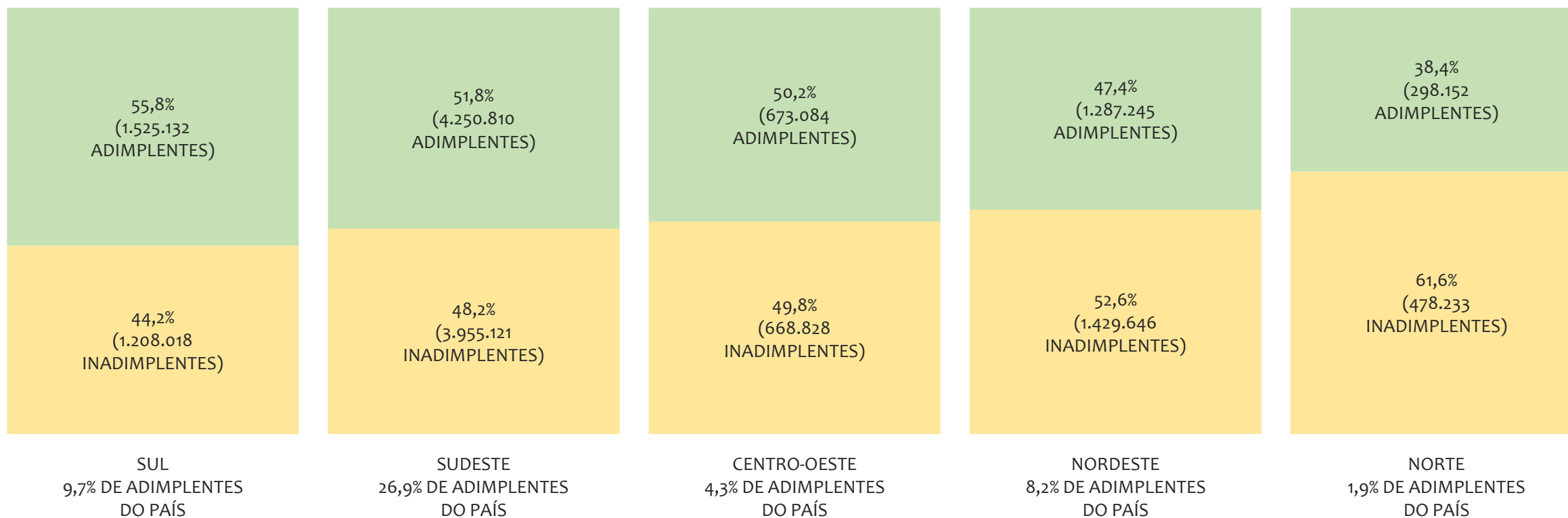
(5º NO RANKING DE MEI+MPE)

4,8% DO SALDO DE EMPRESAS DO SIMPLES NACIONAL

O SALDO do mês é calculado pela diferença entre novos cadastros e cadastros excluídos no mês. No BRASIL, considerando o mês de julho/2024, a REGIÃO SUDESTE é a região com maior SALDO de MEI+MPE com 87.462 empresas, sendo 56.905 MEI (65,1%) e 30.557 MPE (34,9%). Este SALDO de MEI representa 51,0% do SALDO de MEI no país e 32,9% do SALDO de empresas do SIMPLES NACIONAL. Este SALDO de MPE representa 27,4% do SALDO de MPE do país e 17,7% do SALDO de empresas do SIMPLES NACIONAL.

PERCENTUAL DE ADIMPLÊNCIA E INADIMPLÊNCIA DO MEI, BRASIL, POR REGIÃO, MAIO/2024

■ ADIMPLENTES ■ INADIMPLENTES



No BRASIL, considerando o acumulado até maio/2024, a REGIÃO SUL apresenta o maior PERCENTUAL de ADIMPLENTES dentro da mesma região, com 55,8% (1.525.132), sendo que este grupo equivale a 19,0% dos ADIMPLENTES do BRASIL.

RANKING POR UNIDADE FEDERATIVA, ACUMULADO ATÉ JULHO/2024

UF	MEI
1° SÃO PAULO	4.430.716
2° MINAS GERAIS	1.747.047
3° RIO DE JANEIRO	1.737.890
4° PARANÁ	1.038.664
5° RIO GRANDE DO SUL	970.388
6° BAHIA	825.103
7° SANTA CATARINA	763.810
8° GOIÁS	581.708
9° PERNAMBUCO	485.170
10° CEARÁ	463.569
11° ESPÍRITO SANTO	394.758
12° PARÁ	337.821
13° MATO GROSSO	293.097
14° DISTRITO FEDERAL	263.965
15° MATO GROSSO DO SUL	223.033
16° PARAÍBA	210.858
17° RIO GRANDE DO NORTE	189.973
18° MARANHÃO	189.482
19° AMAZONAS	165.483
20° ALAGOAS	153.990
21° PIAUÍ	122.208
22° SERGIPE	105.031
23° TOCANTINS	100.911
24° RONDÔNIA	98.022
25° ACRE	28.538
26° RORAIMA	28.413
27° AMAPÁ	27.597

UF	MPE
1° SÃO PAULO	2.078.334
2° MINAS GERAIS	682.695
3° PARANÁ	535.510
4° RIO DE JANEIRO	473.589
5° RIO GRANDE DO SUL	458.927
6° SANTA CATARINA	358.252
7° BAHIA	337.458
8° GOIÁS	242.257
9° CEARÁ	195.551
10° PERNAMBUCO	147.644
11° PARÁ	132.168
12° MATO GROSSO	131.182
13° MARANHÃO	124.881
14° ESPÍRITO SANTO	124.118
15° DISTRITO FEDERAL	117.130
16° MATO GROSSO DO SUL	82.600
17° AMAZONAS	75.639
18° RIO GRANDE DO NORTE	73.927
19° PIAUÍ	68.956
20° PARAÍBA	66.265
21° ALAGOAS	52.979
22° RONDÔNIA	45.887
23° TOCANTINS	41.276
24° SERGIPE	37.617
25° AMAPÁ	19.168
26° RORAIMA	13.389
27° ACRE	13.291

UF	TOTAL
1° SÃO PAULO	6.509.050
2° MINAS GERAIS	2.429.742
3° RIO DE JANEIRO	2.211.479
4° PARANÁ	1.574.174
5° RIO GRANDE DO SUL	1.429.315
6° BAHIA	1.162.561
7° SANTA CATARINA	1.122.062
8° GOIÁS	823.965
9° CEARÁ	659.120
10° PERNAMBUCO	632.814
11° ESPÍRITO SANTO	518.876
12° PARÁ	469.989
13° MATO GROSSO	424.279
14° DISTRITO FEDERAL	381.095
15° MARANHÃO	314.363
16° MATO GROSSO DO SUL	305.633
17° PARAÍBA	277.123
18° RIO GRANDE DO NORTE	263.900
19° AMAZONAS	241.122
20° ALAGOAS	206.969
21° PIAUÍ	191.164
22° RONDÔNIA	143.909
23° SERGIPE	142.648
24° TOCANTINS	142.187
25° AMAPÁ	46.765
26° ACRE	41.829
27° RORAIMA	41.802

RANKING POR UNIDADE FEDERATIVA, SALDO DE JULHO/2024

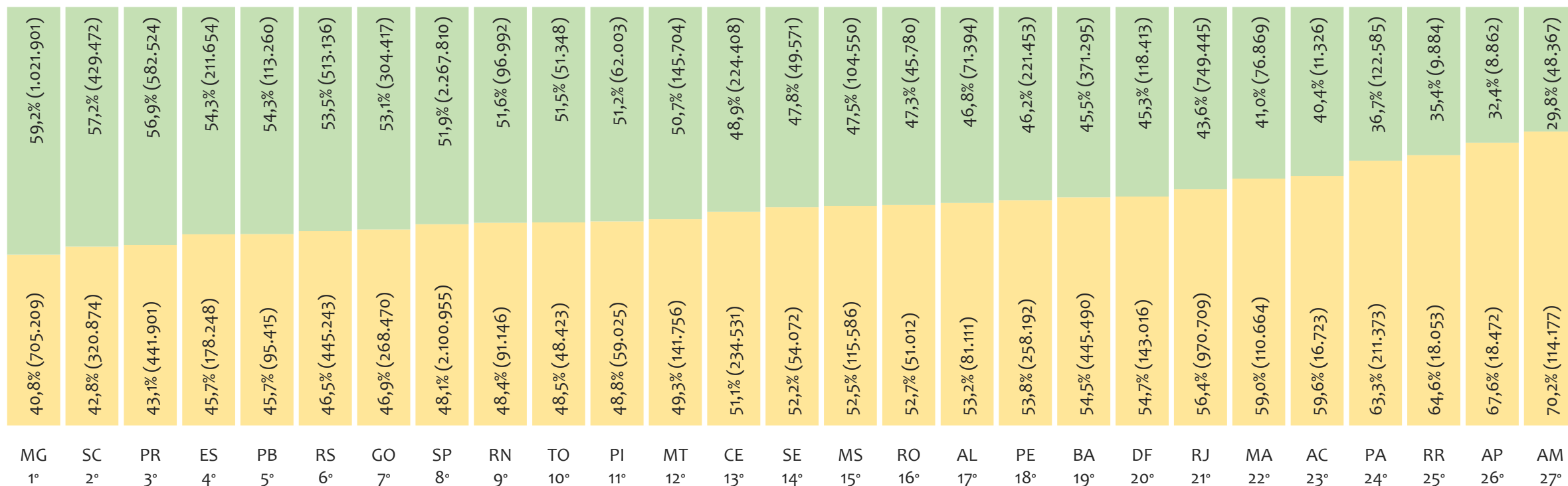
UF	MEI
1° SÃO PAULO	33.537
2° MINAS GERAIS	11.102
3° RIO DE JANEIRO	9.595
4° PARANÁ	7.697
5° SANTA CATARINA	7.076
6° RIO GRANDE DO SUL	6.979
7° BAHIA	5.187
8° GOIÁS	4.703
9° PERNAMBUCO	3.378
10° MATO GROSSO	3.039
11° CEARÁ	2.904
12° ESPÍRITO SANTO	2.671
13° PARÁ	1.990
14° MATO GROSSO DO SUL	1.485
15° DISTRITO FEDERAL	1.408
16° PARAÍBA	1.363
17° AMAZONAS	1.345
18° RIO GRANDE DO NORTE	1.109
19° MARANHÃO	1.096
20° SERGIPE	793
21° ALAGOAS	746
22° RONDÔNIA	645
23° PIAUÍ	625
24° TOCANTINS	532
25° ACRE	269
26° RORAIMA	248
27° AMAPÁ	152

UF	MPE
1° SÃO PAULO	18.693
2° MINAS GERAIS	6.947
3° PARANÁ	4.609
4° RIO DE JANEIRO	3.618
5° SANTA CATARINA	3.615
6° RIO GRANDE DO SUL	2.755
7° GOIÁS	2.729
8° BAHIA	2.445
9° MATO GROSSO	1.766
10° CEARÁ	1.690
11° PERNAMBUCO	1.630
12° DISTRITO FEDERAL	1.360
13° PARÁ	1.306
14° ESPÍRITO SANTO	1.299
15° MARANHÃO	1.022
16° PARAÍBA	890
17° MATO GROSSO DO SUL	747
18° RIO GRANDE DO NORTE	729
19° AMAZONAS	629
20° ALAGOAS	616
21° PIAUÍ	574
22° RONDÔNIA	456
23° TOCANTINS	377
24° SERGIPE	334
25° AMAPÁ	173
26° ACRE	121
27° RORAIMA	120

UF	TOTAL
1° SÃO PAULO	52.230
2° MINAS GERAIS	18.049
3° RIO DE JANEIRO	13.213
4° PARANÁ	12.306
5° SANTA CATARINA	10.691
6° RIO GRANDE DO SUL	9.734
7° BAHIA	7.632
8° GOIÁS	7.432
9° PERNAMBUCO	5.008
10° MATO GROSSO	4.805
11° CEARÁ	4.594
12° ESPÍRITO SANTO	3.970
13° PARÁ	3.296
14° DISTRITO FEDERAL	2.768
15° PARAÍBA	2.253
16° MATO GROSSO DO SUL	2.232
17° MARANHÃO	2.118
18° AMAZONAS	1.974
19° RIO GRANDE DO NORTE	1.838
20° ALAGOAS	1.362
21° PIAUÍ	1.199
22° SERGIPE	1.127
23° RONDÔNIA	1.101
24° TOCANTINS	909
25° ACRE	390
26° RORAIMA	368
27° AMAPÁ	325

PERCENTUAL DE ADIMPLÊNCIA E INADIMPLÊNCIA DO MEI, BRASIL, POR UF, MAIO/2024

■ ADIMPLENTES ■ INADIMPLENTES

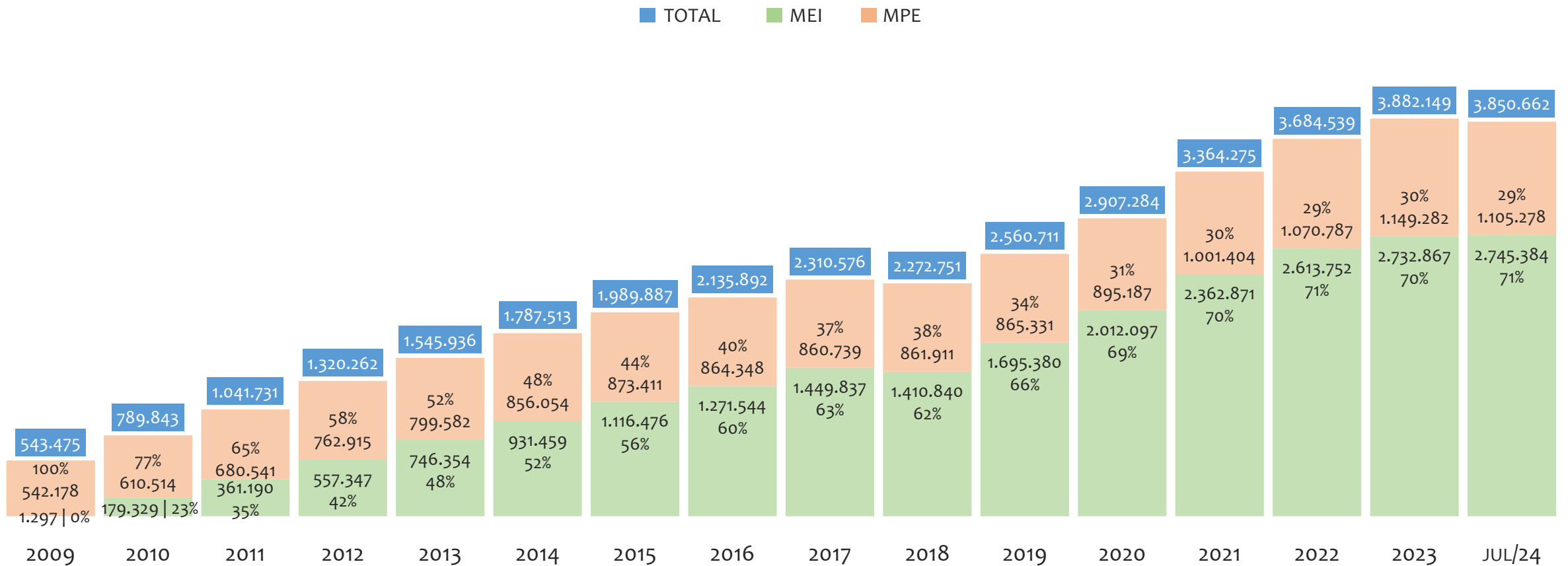


No BRASIL, considerando o acumulado até maio/2024, a UF MINAS GERAIS apresenta o maior PERCENTUAL de ADIMPLENTES dentro do mesmo estado, com 59,2% (1.021.901 adimplentes), sendo que este grupo equivale a 12,7% dos ADIMPLENTES do BRASIL.



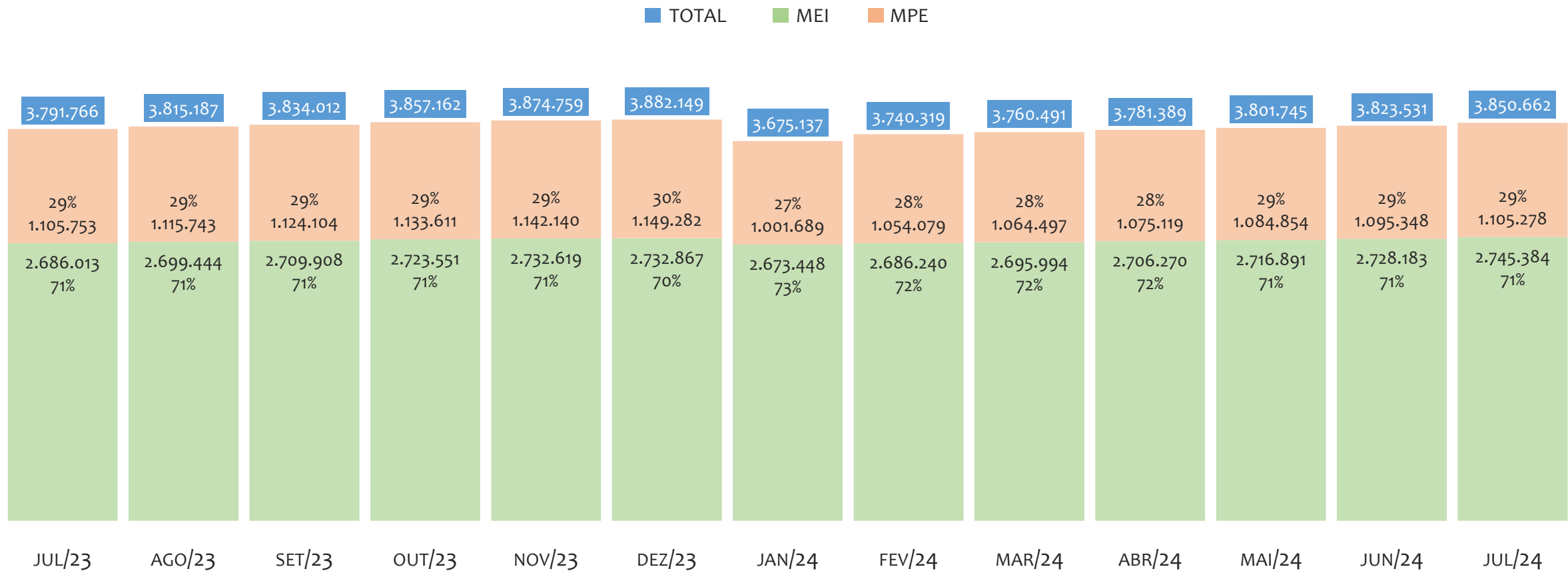
REGIÃO NORDESTE

HISTÓRICO ANUAL DO ACUMULADO DE MEI, MPE E TOTAL, REGIÃO NORDESTE, 2009 A JULHO/2024



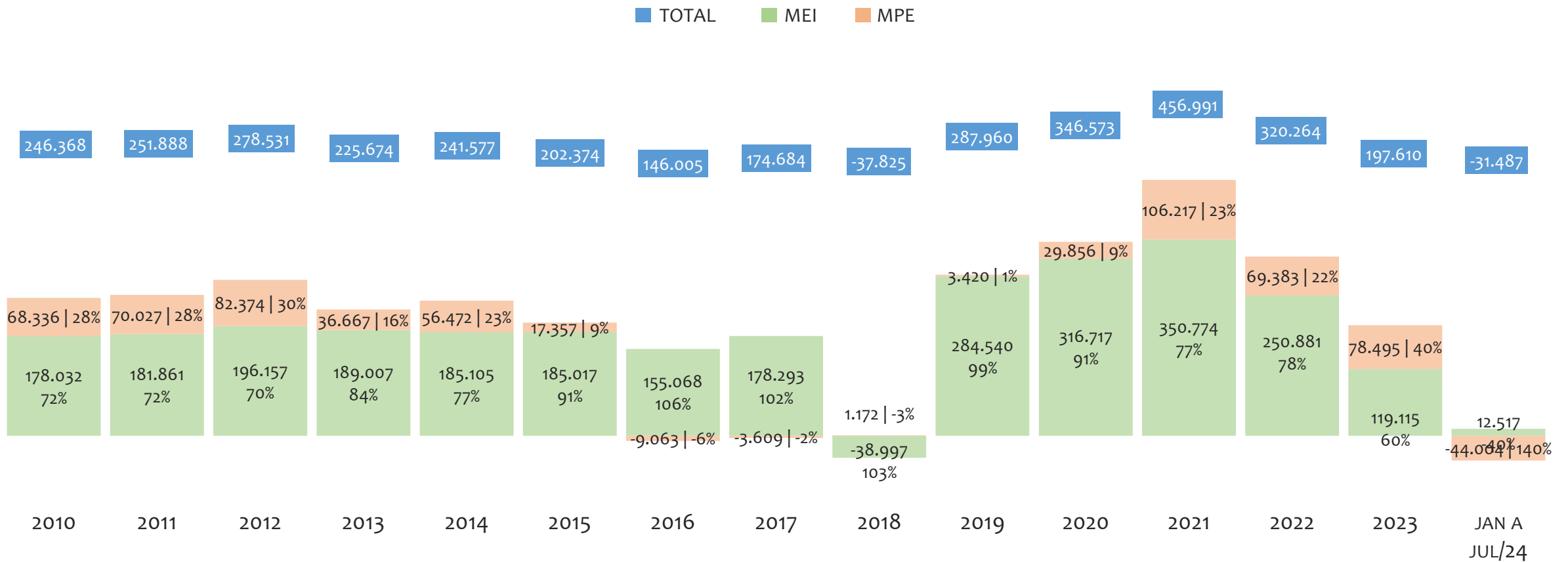
Na Região NORDESTE, de 2009 a julho/2024, o crescimento de microempreendedores individuais (MEI) de 211572% (1.297 para 2.745.384) é superior ao crescimento de micro e pequenas empresas (MPE) de 104% (542.178 para 1.105.278). No TOTAL (MEI + MPE), o crescimento no mesmo período é de 609% (543.475 para 3.850.662). A taxa média de crescimento anual composta é de 67% ao ano para MEI, 5% ao ano para MPE e 14% ao ano para MEI + MPE. Ainda neste mesmo período, a participação do MEI cresceu de 0% para 71% do total das empresas cadastradas no SIMPLES NACIONAL.

HISTÓRICO MENSAL DO ACUMULADO DE MEI, MPE E TOTAL, REGIÃO NORDESTE, JUL/2023 A JUL/2024



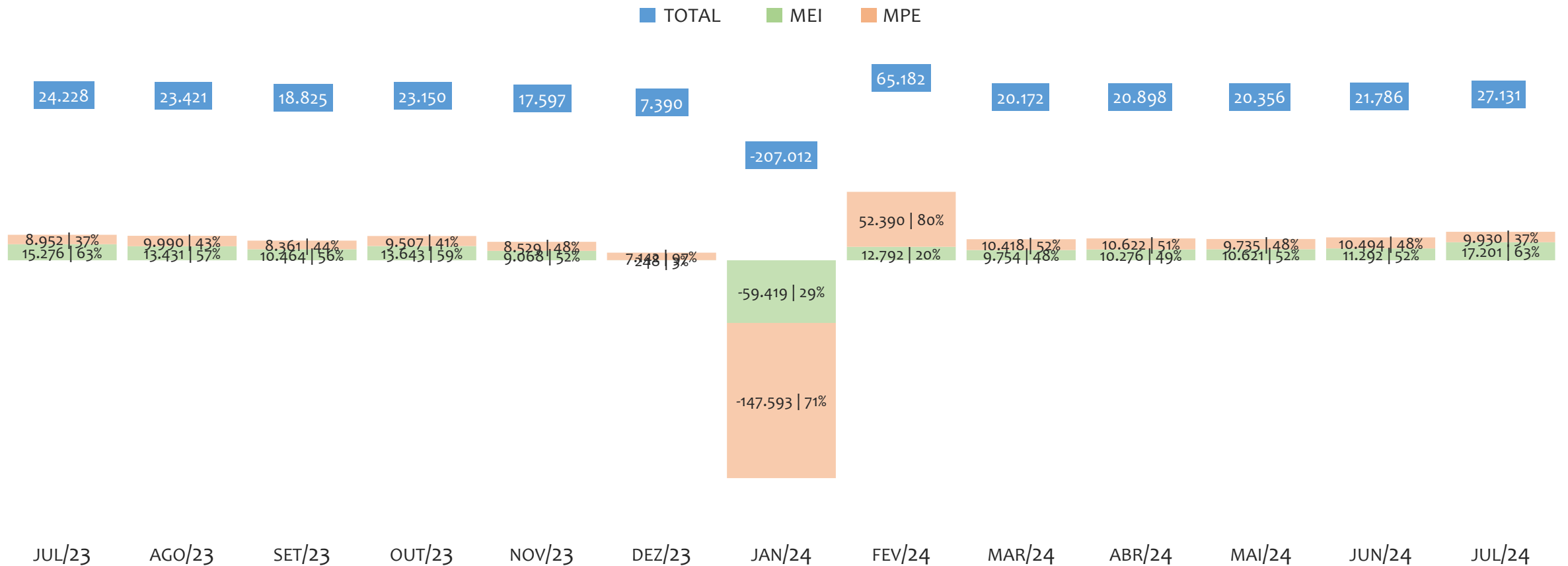
Na Região NORDESTE, de julho/2023 a julho/2024, o crescimento de microempreendedores individuais (MEI) de 2,2% (2.686.013 para 2.745.384) é superior ao crescimento de micro e pequenas empresas (MPE) de 0,0% (1.105.753 para 1.105.278). No TOTAL (MEI + MPE), o crescimento no mesmo período é de 1,6% (3.791.766 para 3.850.662). A taxa média de crescimento mensal composta é de 0,2% ao mês para MEI, 0,0% ao mês para MPE e 0,1% ao mês para MEI + MPE. Ainda neste mesmo período, a participação do MEI cresceu de 71% para 71% do total das empresas cadastradas no SIMPLES NACIONAL.

HISTÓRICO ANUAL DO SALDO DE MEI, MPE E TOTAL, REGIÃO NORDESTE, 2010 A JULHO/2024




O SALDO anual é calculado pela diferença entre novos cadastros e cadastros excluídos em cada ano. A queda brusca do SALDO em 2016 e 2018 deve-se ao reprocessamento acumulado dos cadastros de MEI e MPE vinculados ao Simples Nacional com a exclusão dos inativos, inadimplentes etc. Na Região NORDESTE, o maior saldo de MEI ocorre em 2021 (350.774) e o menor em 2018 (-38.997). O maior saldo de MPE ocorre em 2021 (106.217) e o menor em 2024 (-44.004). O maior saldo no TOTAL (MPE + MEI) ocorre em 2021 (456.991) e o menor em 2018 (-37.825).

HISTÓRICO MENSAL DO SALDO DE MEI, MPE E TOTAL, REGIÃO NORDESTE, JUL/2023 A JUL/2024



O SALDO mensal é calculado pela diferença entre novos cadastros e cadastros excluídos em cada mês. A queda brusca do SALDO em JANEIRO deve-se ao reprocessamento dos cadastros de MEI e MPE vinculados ao Simples Nacional com a exclusão dos inativos, inadimplentes etc. Na Região NORDESTE, o maior saldo de MEI ocorre em jul/24 (17.201) e o menor em jan/24 (-59.419). O maior saldo de MPE ocorre em fev/24 (52.390) e o menor em jan/24 (-147.593). O maior saldo no TOTAL (MPE + MEI) ocorre em fev/24 (65.182) e o menor em jan/24 (-207.012).

PERCENTUAL DE ADIMPLÊNCIA E INADIMPLÊNCIA DO MEI, REGIÃO NORDESTE, MAIO/2024



No caso do MEI estar inadimplente com os pagamentos (DAS), qual é o prejuízo ou penalidade que o MEI terá junto ao INSS/Previdência Social?

Primeiro, não terá esse tempo inadimplente contado para nenhum benefício da previdência social.

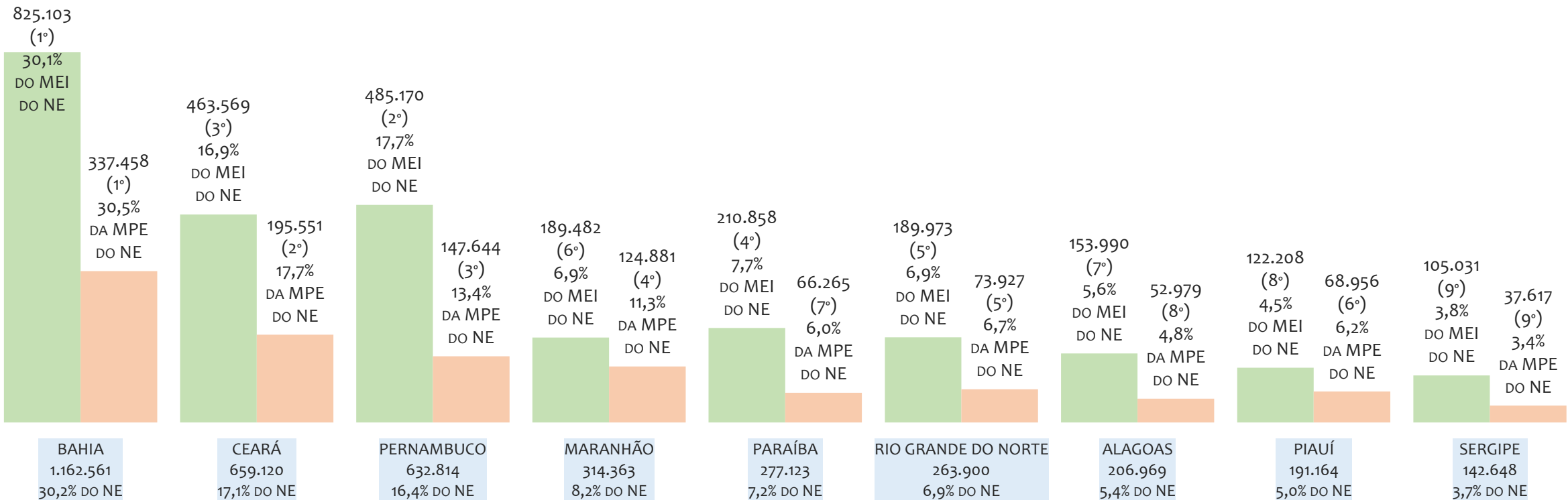
Segundo, caso necessite de algum benefício não programado, como auxílio doença, pensão por morte ou salário maternidade, por exemplo, poderá não ter direito a esses.

Além disso, quando for recolher as contribuições atrasadas, terá que calcular os valores acrescidos de multa e juros.

Na Região NORDESTE, considerando o acumulado até maio/2024, o percentual de MEI ADIMPLENTES é de 47,4% (1.287.245).

RANKING MEI+MPE, REGIÃO NORDESTE, POR UF, ACUMULADO ATÉ JULHO/2024

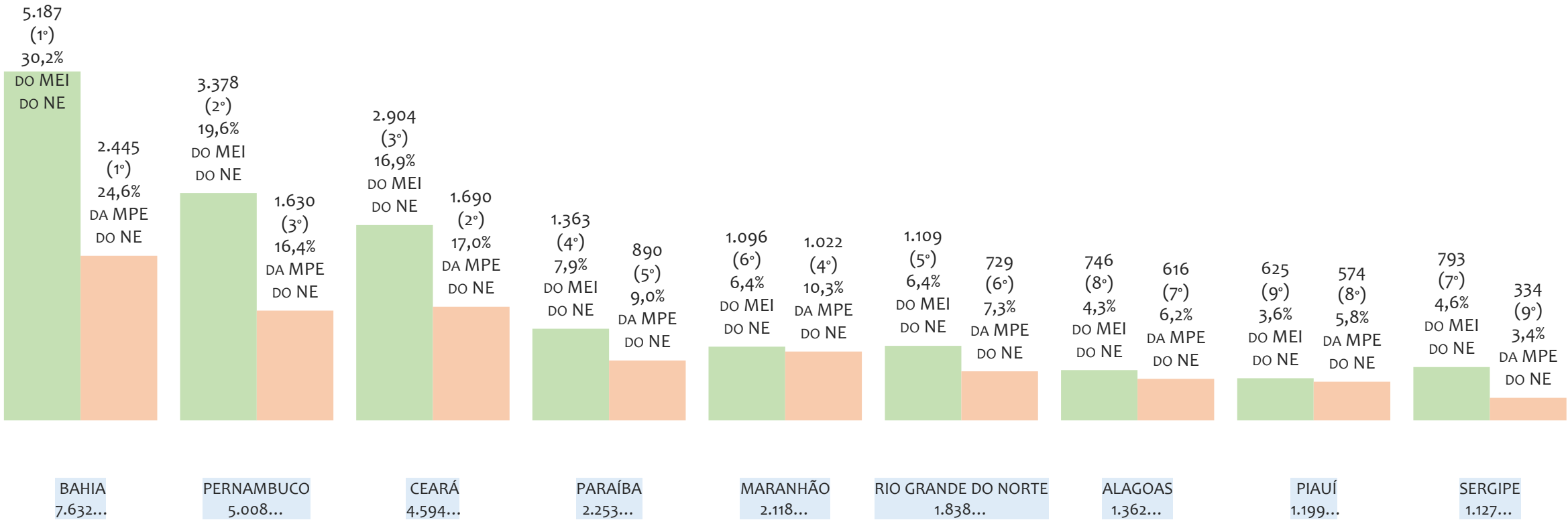
TOTAL MEI MPE



Na Região NORDESTE, considerando o acumulado até julho/2024, a UF BAHIA é o estado com maior número de MEI+MPE com 1.162.561 empresas, sendo 825.103 MEI (71,0%) e 337.458 MPE (29,0%). Este número de MEI representa 30,1% do total de MEI da região e 21,4% do total de empresas da região cadastradas no SIMPLES NACIONAL. Este número de MPE representa 30,5% do total de MPE da região e 8,8% do total de empresas da região cadastradas no SIMPLES NACIONAL.

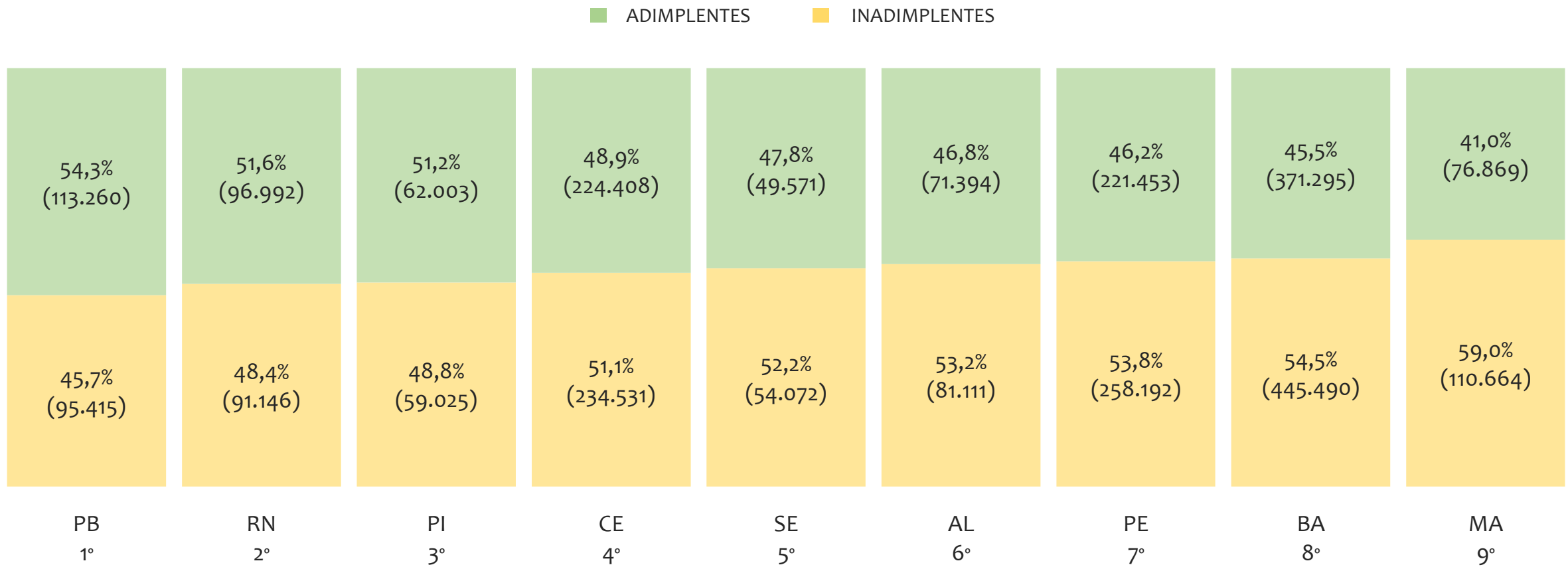
RANKING MEI+MPE, REGIÃO NORDESTE, POR UF, SALDO DE JULHO/2024

TOTAL MEI MPE



O SALDO do mês é calculado pela diferença entre novos cadastros e cadastros excluídos no mês. Na Região NORDESTE, considerando o mês de julho/2024, a UF BAHIA é o estado com maior SALDO de MEI+MPE com 7.632 empresas, sendo 5.187 MEI (68,0%) e 2.445 MPE (32,0%). Este SALDO de MEI representa 30,2% do SALDO de MEI da região e 19,1% do SALDO de empresas da região cadastradas no SIMPLES NACIONAL. Este SALDO de MPE representa 14,2% do SALDO de MPE da região e 9,0% do SALDO de empresas da região cadastradas no SIMPLES NACIONAL.

PERCENTUAL DE ADIMPLÊNCIA E INADIMPLÊNCIA DO MEI, REGIÃO NORDESTE, POR UF, MAIO/2024

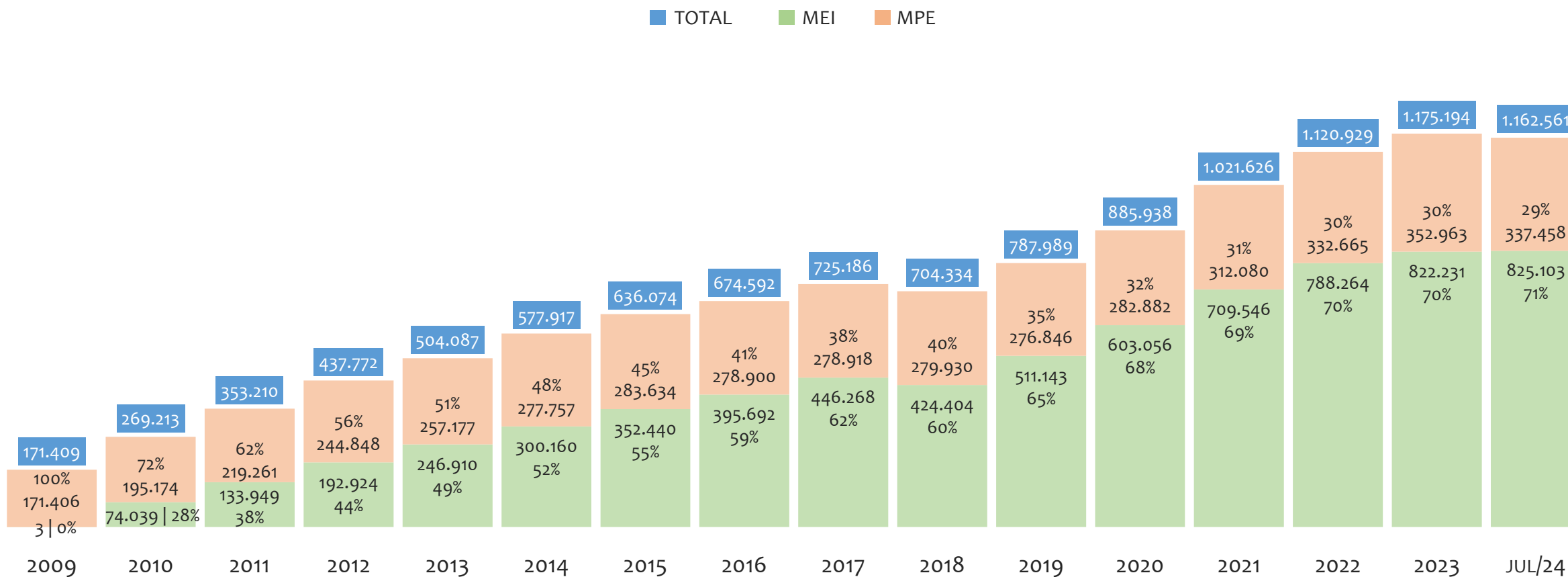


Na Região NORDESTE, considerando o acumulado até maio/2024, a UF PARAÍBA apresenta o maior PERCENTUAL de ADIMPLENTES dentro do mesmo estado, com 54,3% (113.260 adimplentes), sendo que este grupo equivale a 8,8% dos ADIMPLENTES da REGIÃO NORDESTE.



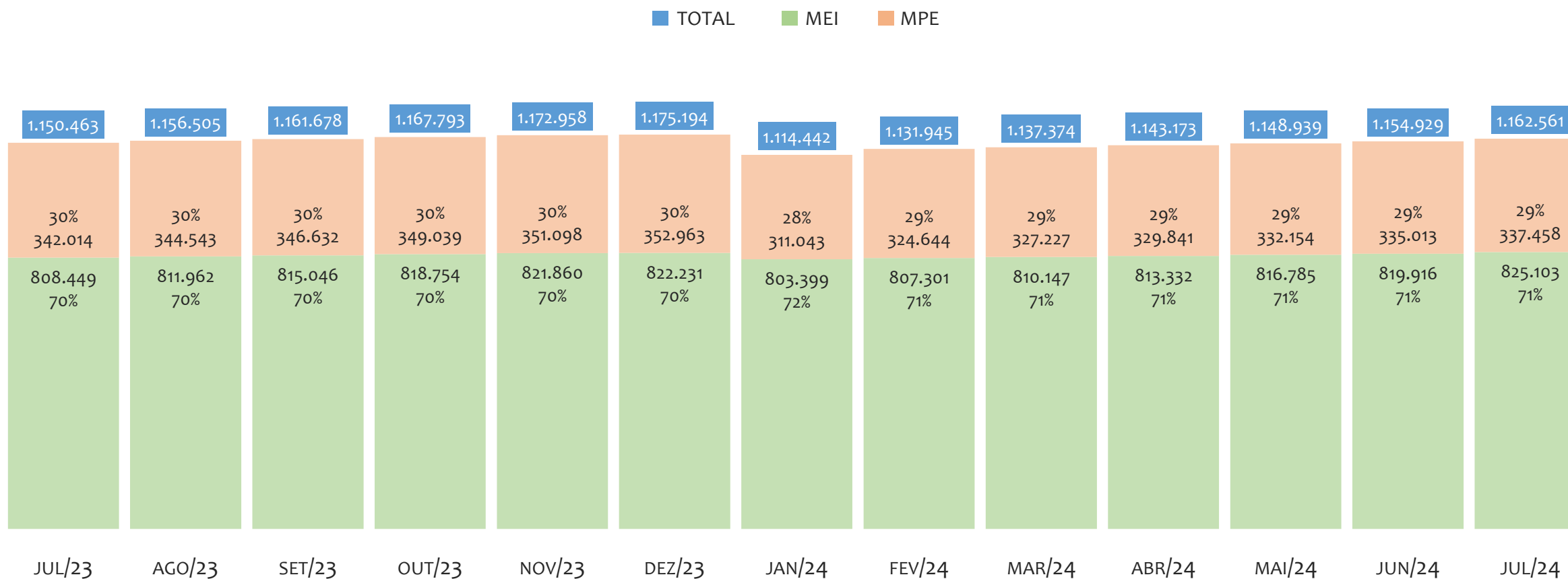
BAHIA

HISTÓRICO ANUAL DO ACUMULADO DE MEI, MPE E TOTAL, ESTADO da BAHIA, 2009 A JULHO/2024



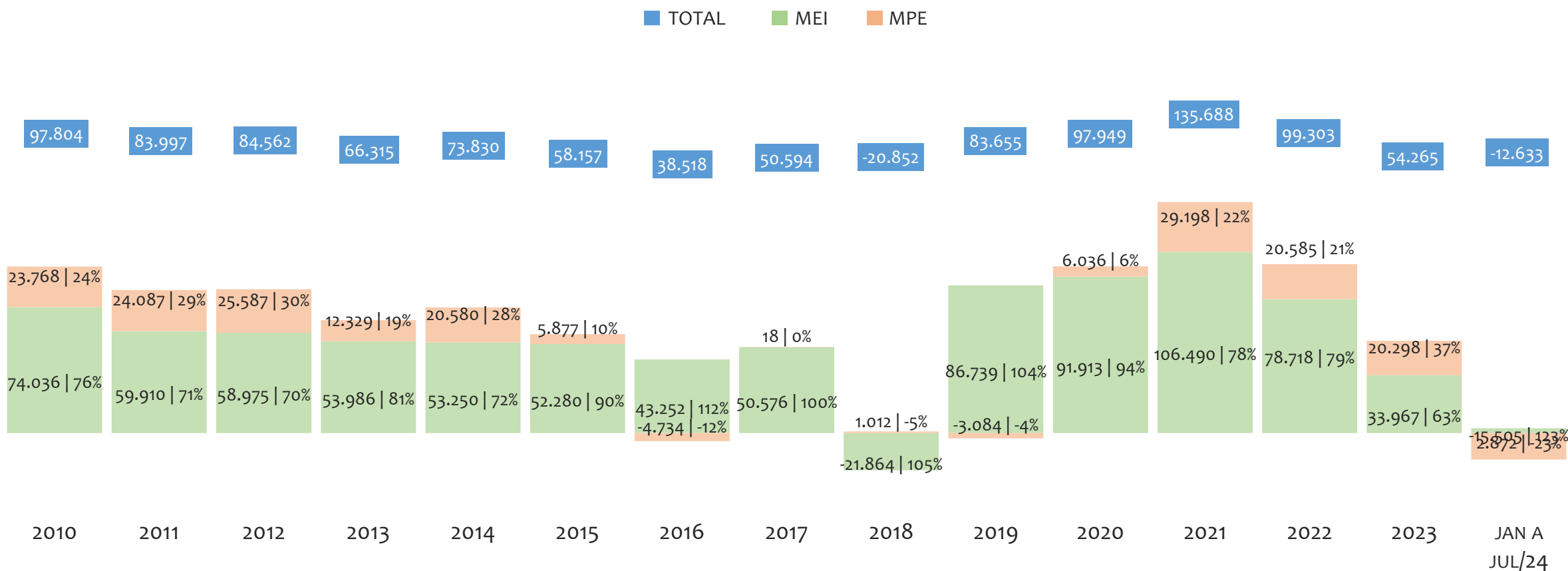
No Estado da BAHIA, de 2009 a julho/2024, o crescimento de microempreendedores individuais (MEI) de 27503333% (3 para 825.103) é superior ao crescimento de micro e pequenas empresas (MPE) de 97% (171.406 para 337.458). No TOTAL (MEI + MPE), o crescimento no mesmo período é de 578% (171.409 para 1.162.561). A taxa média de crescimento anual composta é de 130% ao ano para MEI, 5% ao ano para MPE e 14% ao ano para MEI + MPE. Ainda neste mesmo período, a participação do MEI cresceu de 0% para 71% do total das empresas cadastradas no SIMPLES NACIONAL.

HISTÓRICO MENSAL DO ACUMULADO DE MEI, MPE E TOTAL, ESTADO da BAHIA, JUL/2023 A JUL/2024



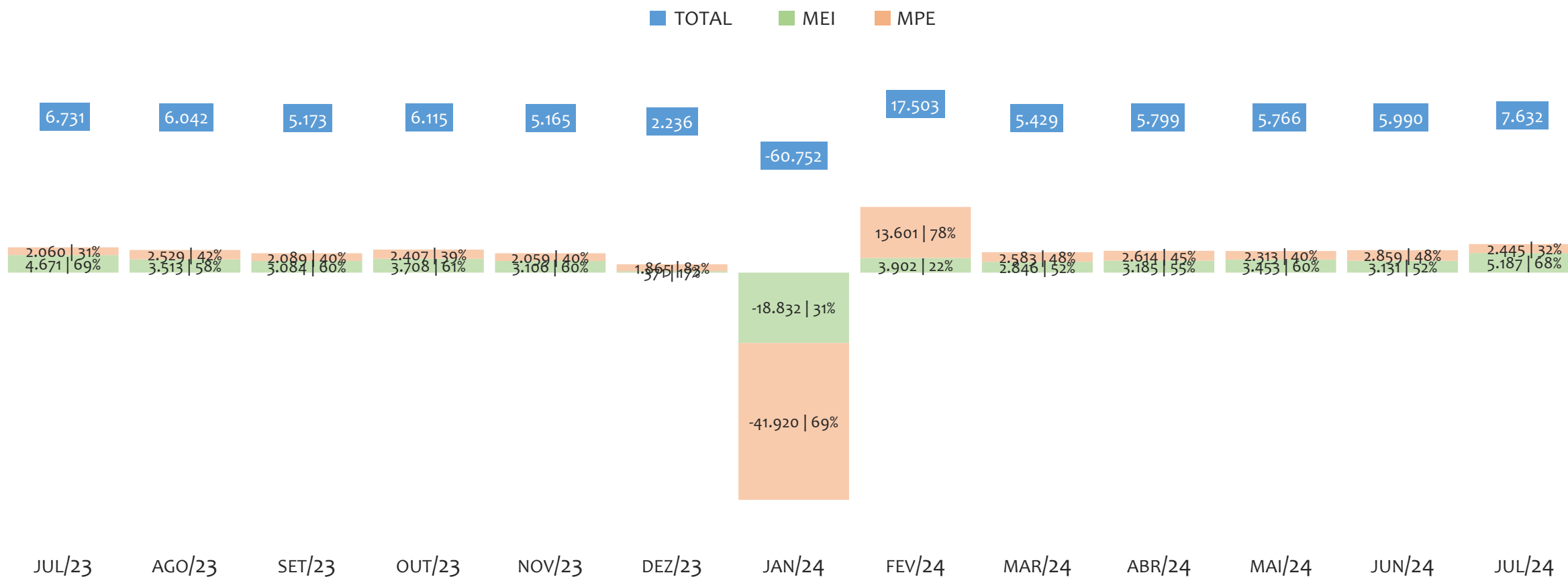
No Estado da BAHIA, de julho/2023 a julho/2024, o crescimento de microempreendedores individuais (MEI) de 2,1% (808.449 para 825.103) é superior ao crescimento de micro e pequenas empresas (MPE) de -1,3% (342.014 para 337.458). No TOTAL (MEI + MPE), o crescimento no mesmo período é de 1,1% (1.150.463 para 1.162.561). A taxa média de crescimento mensal composta é de 0,2% ao mês para MEI, -0,1% ao mês para MPE e 0,1% ao mês para MEI + MPE. Ainda neste mesmo período, a participação do MEI cresceu de 70% para 71% do total das empresas cadastradas no SIMPLES NACIONAL.

HISTÓRICO ANUAL DO SALDO DE MEI, MPE E TOTAL, ESTADO da BAHIA, 2010 A JULHO/2024



O SALDO anual é calculado pela diferença entre novos cadastros e cadastros excluídos em cada ano. A queda brusca do SALDO em 2016 e 2018 deve-se ao reprocessamento acumulado dos cadastros de MEI e MPE vinculados ao Simples Nacional com a exclusão dos inativos, inadimplentes etc. No Estado da BAHIA, o maior saldo de MEI ocorre em 2021 (106.490) e o menor em 2018 (-21.864). O maior saldo de MPE ocorre em 2021 (29.198) e o menor em 2024 (-15.505). O maior saldo no TOTAL (MPE + MEI) ocorre em 2021 (135.688) e o menor em 2018 (-20.852).

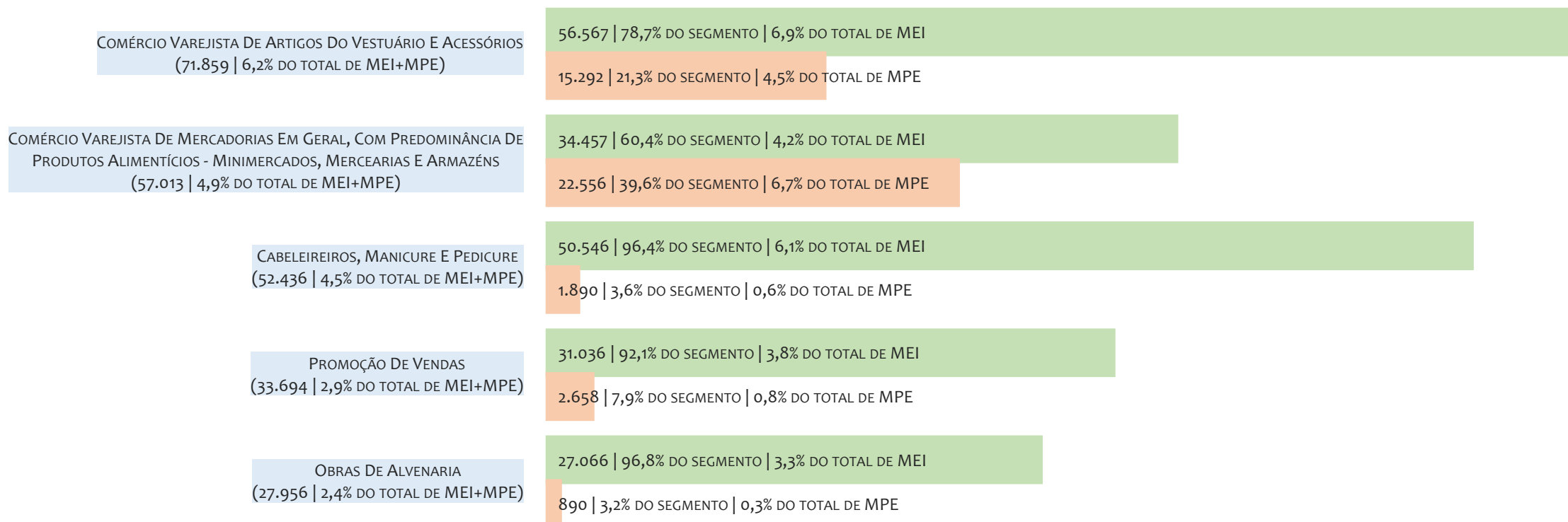
HISTÓRICO MENSAL DO SALDO DE MEI, MPE E TOTAL, ESTADO da BAHIA, JUL/2023 A JUL/2024



O SALDO mensal é calculado pela diferença entre novos cadastros e cadastros excluídos em cada mês. A queda brusca do SALDO em JANEIRO deve-se ao reprocessamento dos cadastros de MEI e MPE vinculados ao Simples Nacional com a exclusão dos inativos, inadimplentes etc. No Estado da BAHIA, o maior saldo de MEI ocorre em jul/24 (5.187) e o menor em jan/24 (-18.832). O maior saldo de MPE ocorre em fev/24 (13.601) e o menor em jan/24 (-41.920). O maior saldo no TOTAL (MPE + MEI) ocorre em fev/24 (17.503) e o menor em jan/24 (-60.752).

RANKING DE MEI+MPE DOS 5 PRINCIPAIS CNAES, ESTADO da BAHIA, ACUMULADO ATÉ 03/08/2024

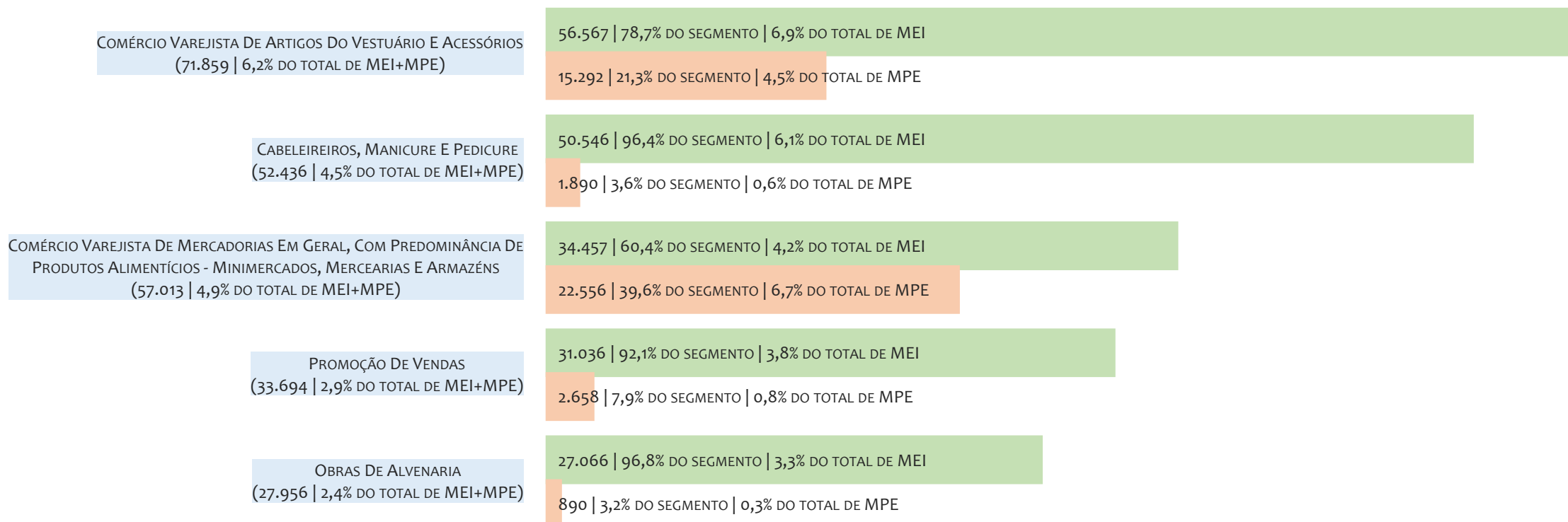
■ TOTAL ■ MEI ■ MPE



No Estado da BAHIA, considerando o acumulado até 03/08/2024, o CNAE com maior número de MEI+MPE é Comércio Varejista De Artigos Do Vestuário E Acessórios, com 71.859, representando 6,2% do TOTAL de MEI+MPE. Desse montante, 78,7% são MEI (56.567) e 21,3% são MPE (15.292).

RANKING DE MEI DOS 5 PRINCIPAIS CNAES, ESTADO da BAHIA, ACUMULADO ATÉ 03/08/2024

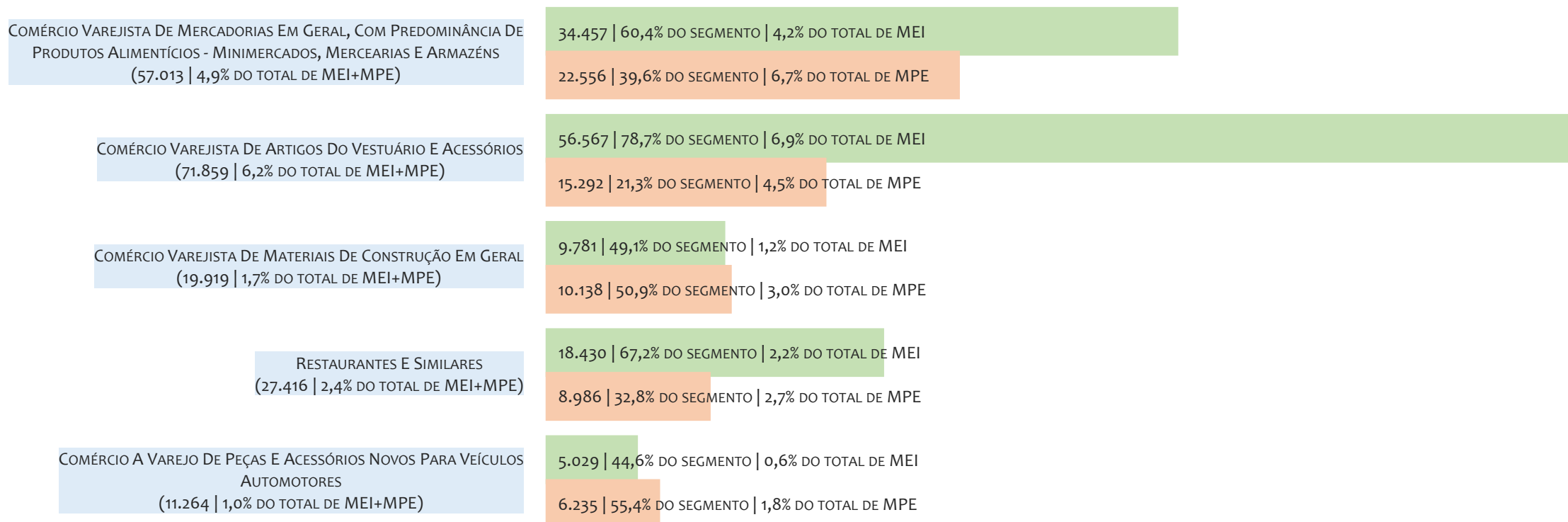
■ TOTAL ■ MEI ■ MPE



No Estado da BAHIA, considerando o acumulado até 03/08/2024, o CNAE com maior número de MEI é Comércio Varejista De Artigos Do Vestuário E Acessórios, com 56.567, representando 78,7% do total dentro do segmento e 6,9% do TOTAL de MEI.


RANKING DE MPE DOS 5 PRINCIPAIS CNAES, ESTADO da BAHIA, ACUMULADO ATÉ 03/08/2024

■ TOTAL ■ MEI ■ MPE



No Estado da BAHIA, considerando o acumulado até 03/08/2024, o CNAE com maior número de MPE é Comércio Varejista De Mercadorias Em Geral, Com Predominância De Produtos Alimentícios - Minimercados, Mercearias E Armazéns, com 22.556, representando 39,6% do total dentro do segmento e 6,7% do TOTAL de MPE.

PERCENTUAL DE ADIMPLÊNCIA E INADIMPLÊNCIA DO MEI, ESTADO da BAHIA, MAIO/2024



No caso do MEI estar inadimplente com os pagamentos (DAS), qual é o prejuízo ou penalidade que o MEI terá junto ao INSS/Previdência Social?

Primeiro, não terá esse tempo inadimplente contado para nenhum benefício da previdência social.

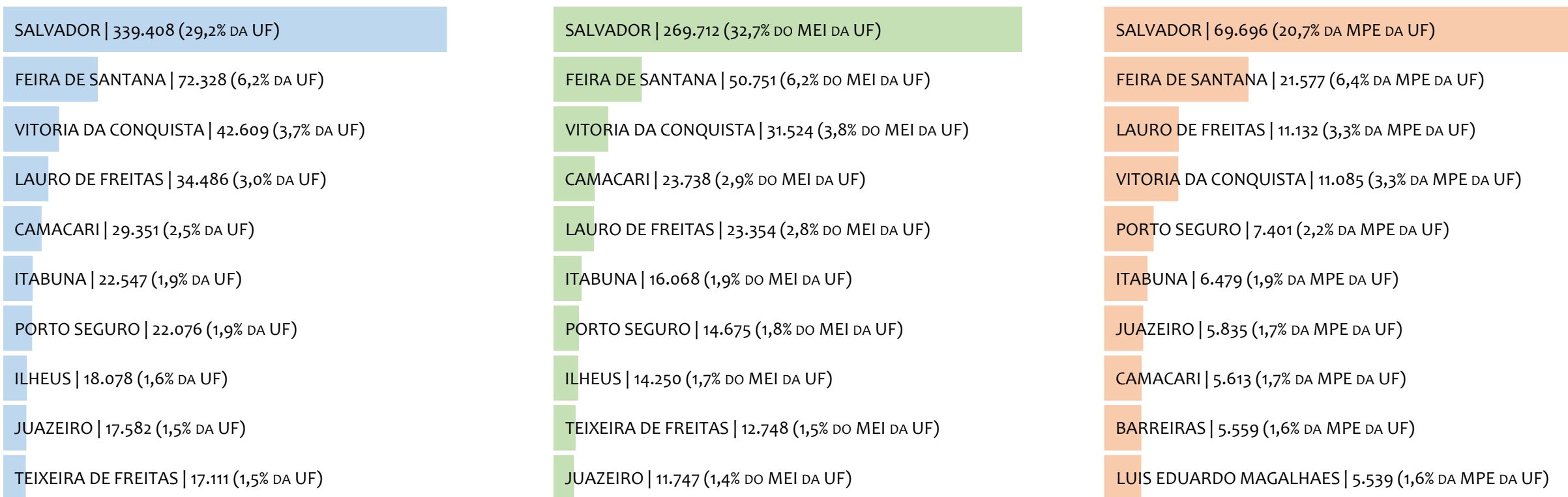
Segundo, caso necessite de algum benefício não programado, como auxílio doença, pensão por morte ou salário maternidade, por exemplo, poderá não ter direito a esses.

Além disso, quando for recolher as contribuições atrasadas, terá que calcular os valores acrescidos de multa e juros.

No Estado da BAHIA, considerando o acumulado até maio/2024, o percentual de MEI ADIMPLENTES é de 45,5% (371.295).


RANKING POR MUNICÍPIO, BAHIA, ACUMULADO ATÉ JULHO/2024

■ TOTAL ■ MEI ■ MPE



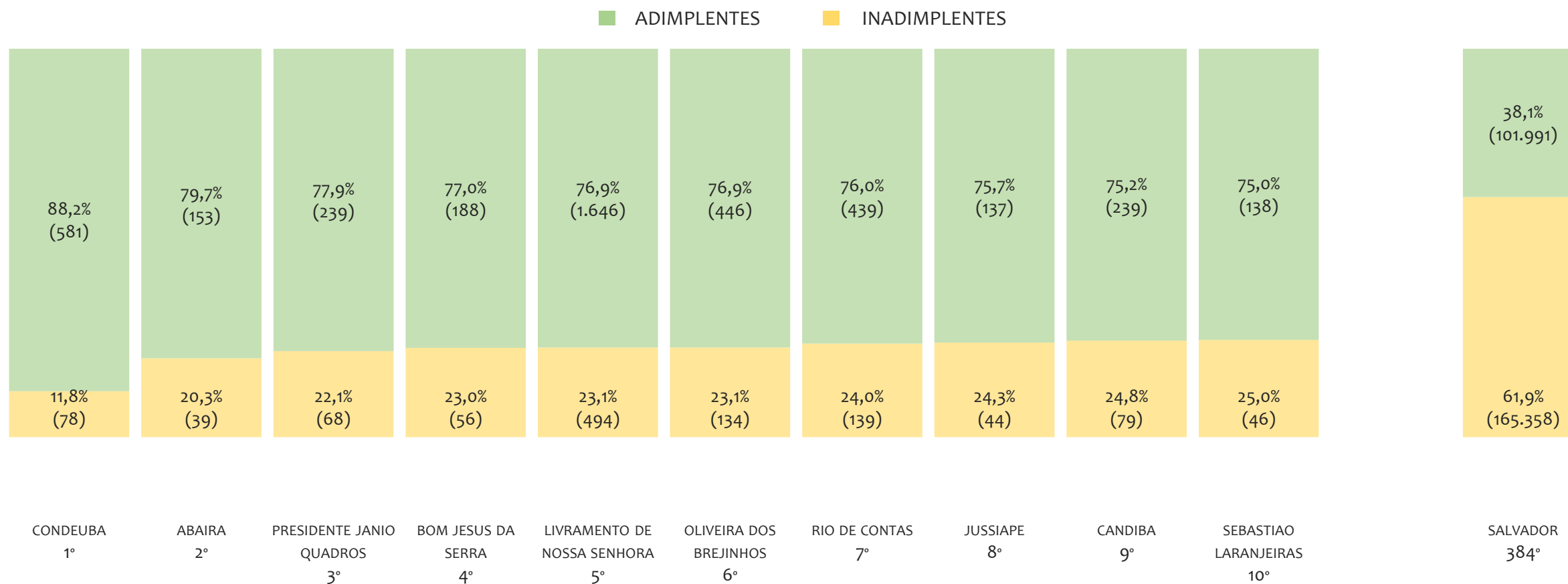
No Estado da BAHIA, considerando o acumulado até julho/2024, SALVADOR é o município com maior número de MEI+MPE com 339.408 empresas, representando 29,2% do total de MEI+MPE da UF. Quanto ao MEI, SALVADOR é o município com maior quantitativo com 269.712, representando 32,7% do total de MEI da UF e 23,2% do total de empresas da UF cadastradas no SIMPLES NACIONAL. Quanto a MPE, SALVADOR é o município com maior quantitativo com 69.696, representando 20,7% do total de MPE da UF e 6,0% do total de empresas da UF cadastradas no SIMPLES NACIONAL.

RANKING POR MUNICÍPIO, BAHIA, SALDO DE JULHO/2024



No Estado da BAHIA, considerando o SALDO de julho/2024, SALVADOR é o município com maior SALDO de MEI+MPE com 2.035 empresas, representando 26,7% do SALDO de MEI+MPE da UF. Quanto ao MEI, SALVADOR é o município de maior SALDO com 1.452, representando 28,0% do SALDO de MEI da UF e 19,0% do SALDO de empresas da UF cadastradas no SIMPLES NACIONAL. Quanto a MPE, SALVADOR é o município com maior SALDO com 583, representando 23,8% do SALDO de MPE da UF e 7,6% do SALDO de empresas da UF cadastradas no SIMPLES NACIONAL.


RANKING DE ADIMPLÊNCIA E INADIMPLÊNCIA DO MEI, BAHIA, POR MUNICÍPIO, MAIO/2024



No Estado da BAHIA, considerando o acumulado até maio/2024, o município CONDEUBA apresenta o maior PERCENTUAL de ADIMPLENTES dentro do mesmo município com 88,2% (581 adimplentes), sendo que este grupo equivale a 0,1% dos ADIMPLENTES da BAHIA.

RANKING MEI+MPE, BAHIA, POR UNIDADE REGIONAL, ACUMULADO ATÉ JULHO/2024

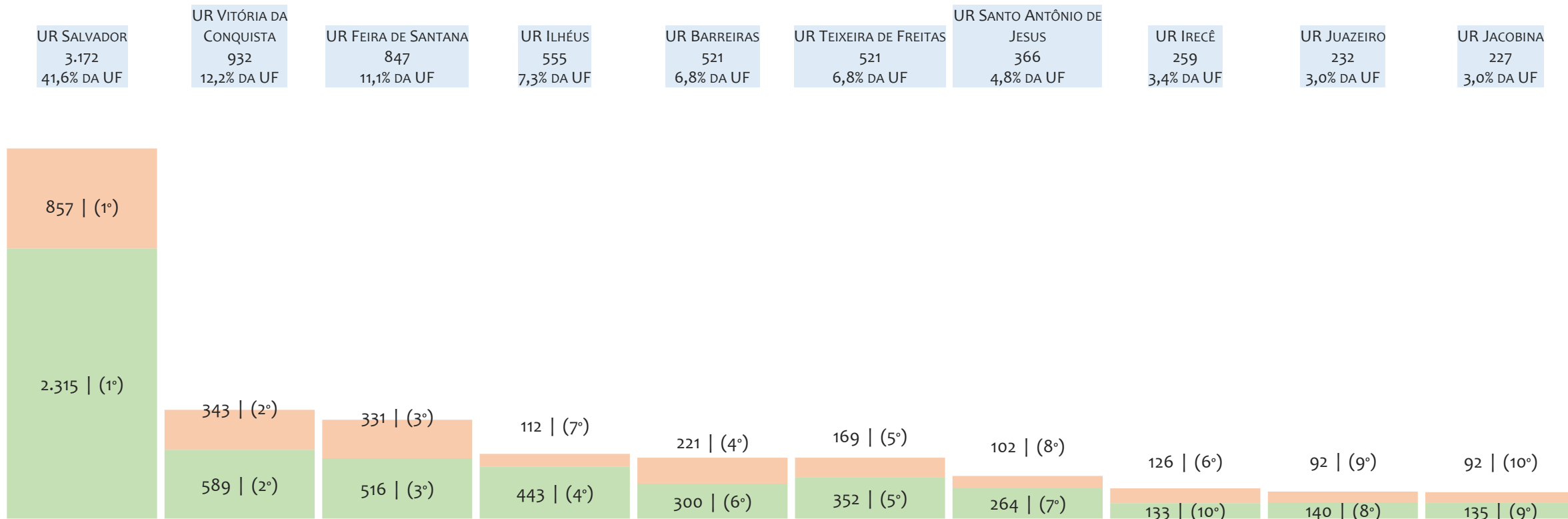
■ TOTAL ■ MEI ■ MPE



No Estado da BAHIA, considerando o acumulado até julho/2024, a UR Salvador é a regional com maior número de MEI+MPE com 478.544 empresas, sendo 369.468 MEI (77,2%) e 109.076 MPE (22,8%). Este número de MEI representa 44,8% do total de MEI da UF e 31,8% do total de empresas da UF cadastradas no SIMPLES NACIONAL. Este número de MPE representa 32,3% do total de MPE da UF e 9,4% do total de empresas da UF cadastradas no SIMPLES NACIONAL.

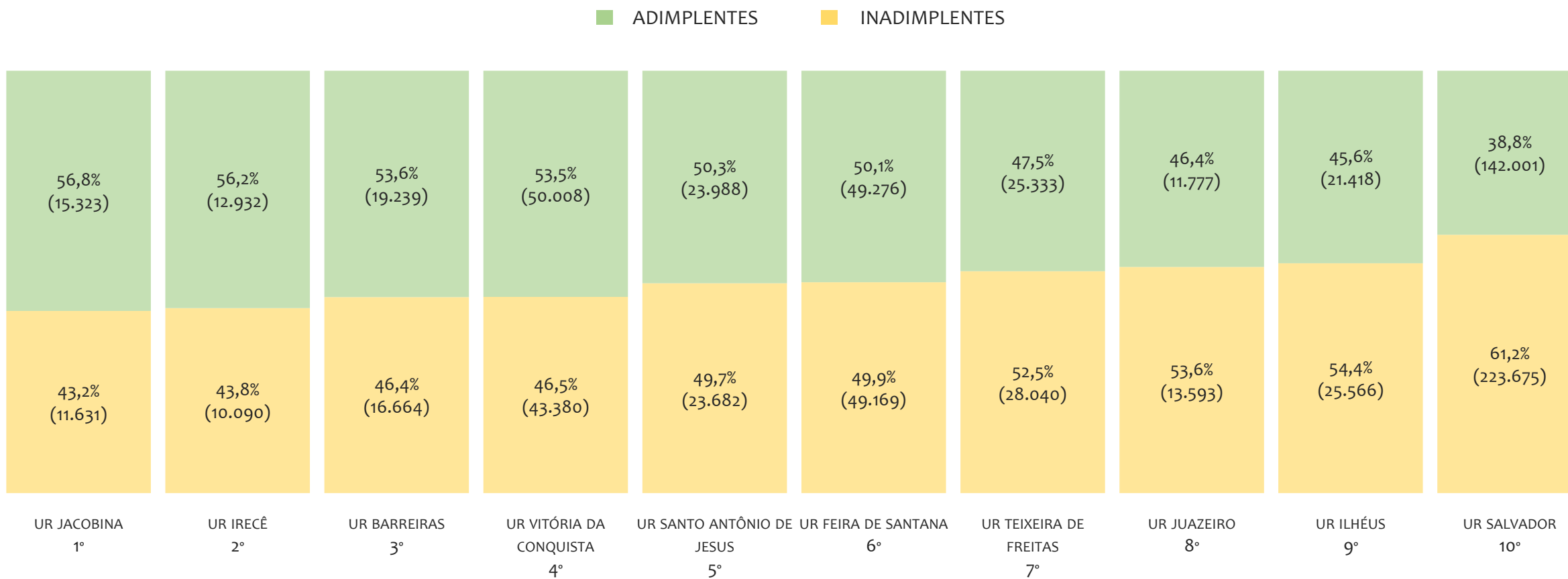
RANKING MEI+MPE, BAHIA, POR UNIDADE REGIONAL, SALDO DE JULHO/2024

TOTAL MEI MPE



No Estado da BAHIA, considerando julho/2024, a UR Salvador é a regional com maior SALDO de MEI+MPE com 3.172 empresas, sendo 2.315 MEI (73,0%) e 857 MPE (27,0%). Este número de MEI representa 44,6% do SALDO de MEI da UF e 30,3% do SALDO de empresas da UF cadastradas no SIMPLES NACIONAL. Este número de MPE representa 35,1% do SALDO de MPE da UF e 11,2% do SALDO de empresas da UF cadastradas no SIMPLES NACIONAL.

RANKING DE ADIMPLÊNCIA E INADIMPLÊNCIA DO MEI, BAHIA, POR REGIONAL, MAIO/2024

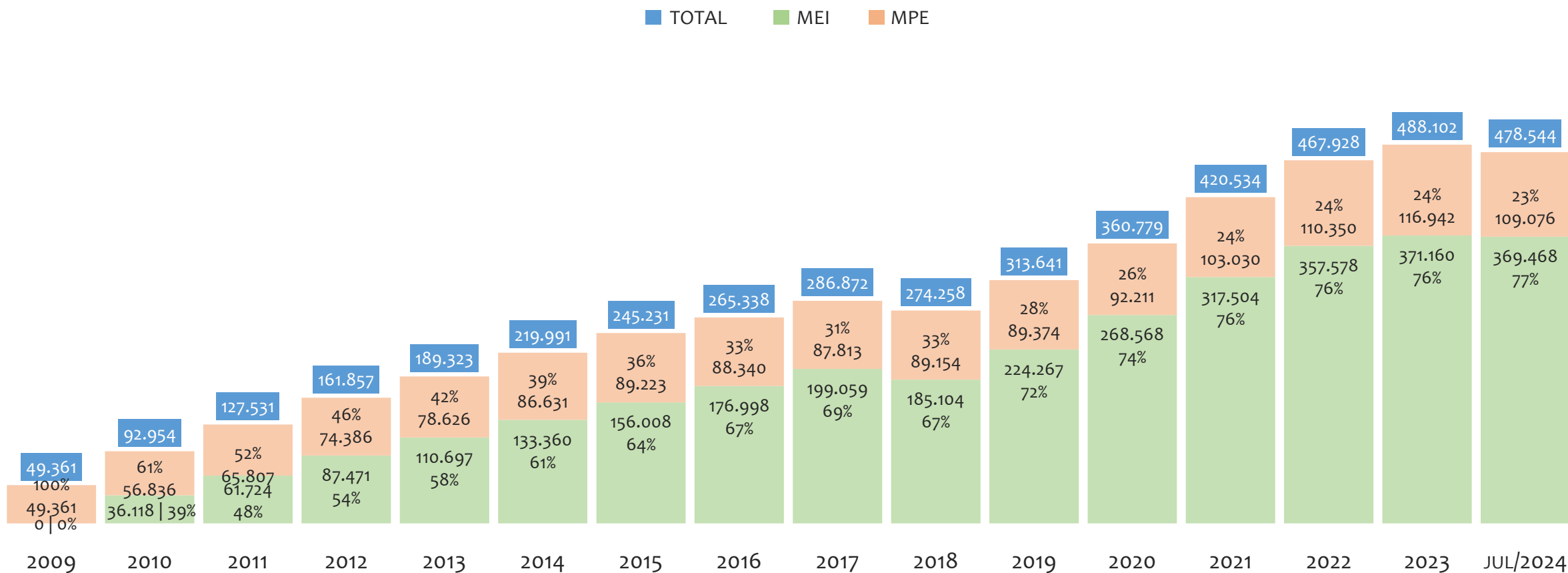


No Estado da BAHIA, considerando o acumulado até maio/2024, a UR JACOBINA apresenta o maior PERCENTUAL de ADIMPLENTES dentro da mesma regional com 56,8% (15.323 adimplentes), sendo que este grupo equivale a 4,1% dos ADIMPLENTES da BAHIA.



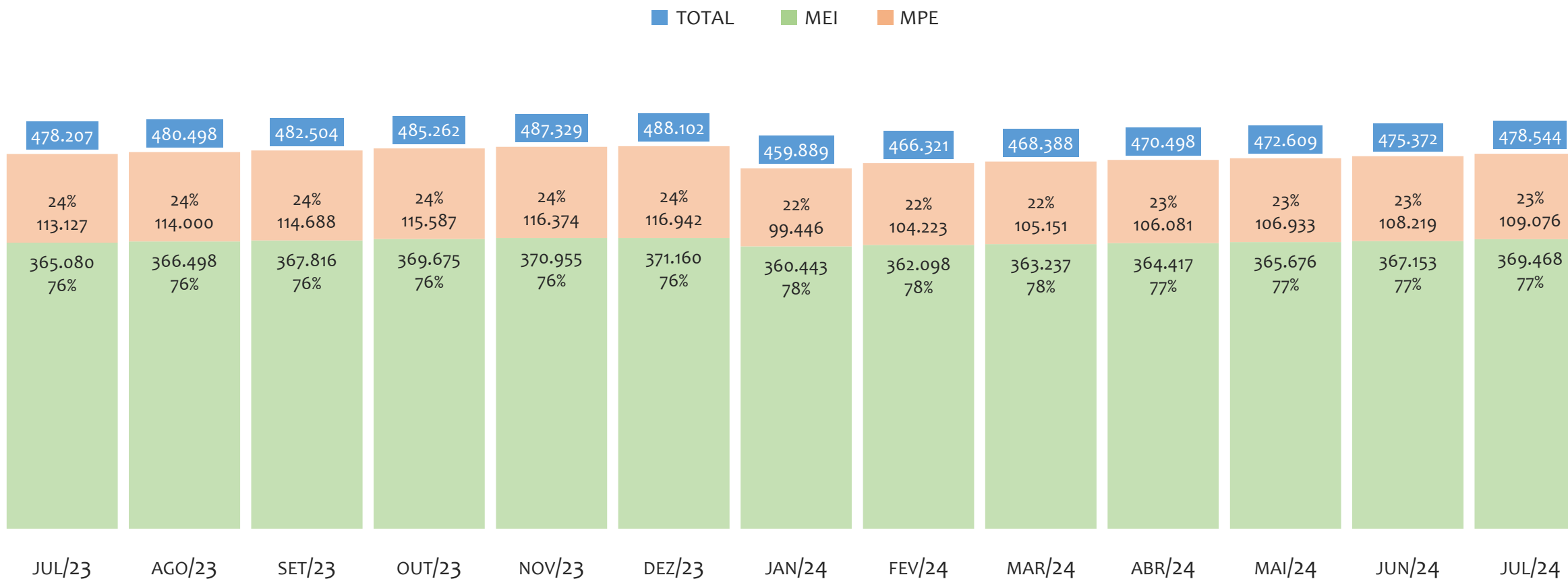
UR SALVADOR

HISTÓRICO ANUAL DO ACUMULADO DE MEI, MPE E TOTAL, UR SALVADOR, 2009 A JULHO/2024



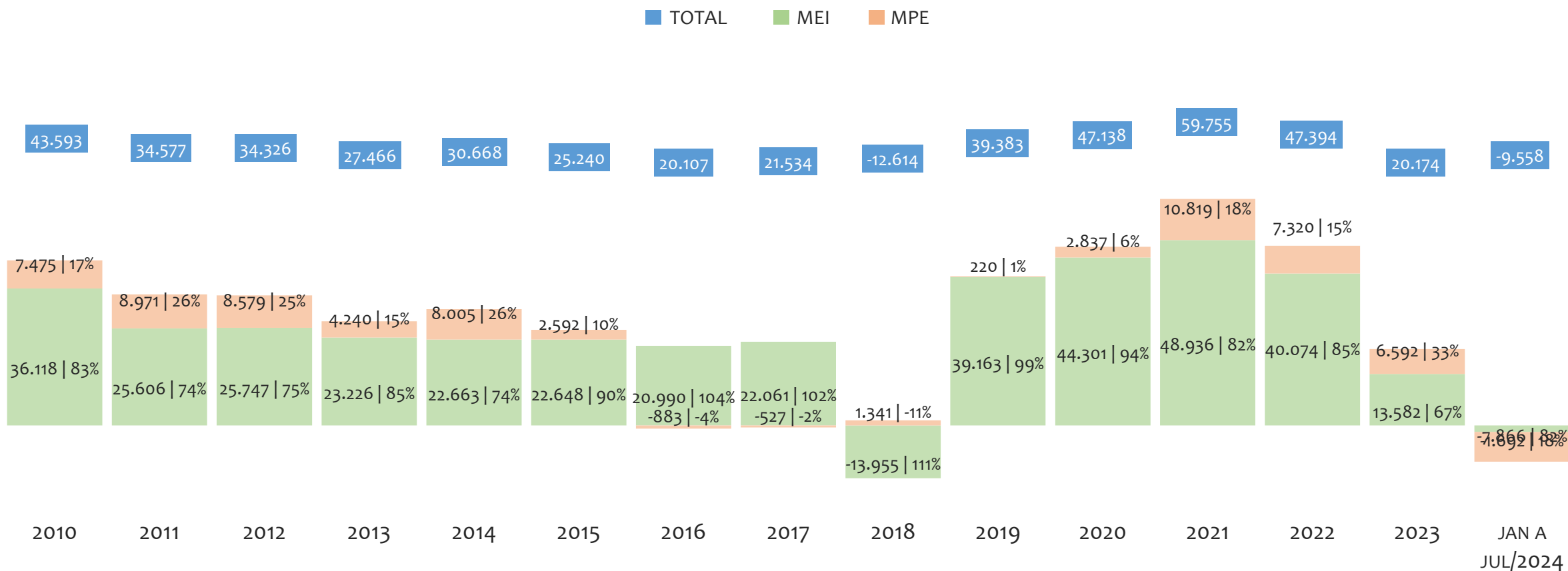
Na UR SALVADOR, de 2009 a julho/2024, o crescimento de microempreendedores individuais (MEI) de 369467900% (0 para 369.468) é superior ao crescimento de micro e pequenas empresas (MPE) de 121% (49.361 para 109.076). No TOTAL (MEI + MPE), o crescimento no mesmo período é de 869% (49.361 para 478.544). A taxa média de crescimento anual composta é de 195% ao ano para MEI, 5% ao ano para MPE e 16% ao ano para MEI + MPE. Ainda neste mesmo período, a participação do MEI cresceu de 0% para 77% do total das empresas cadastradas no SIMPLES NACIONAL.

HISTÓRICO MENSAL DO ACUMULADO DE MEI, MPE E TOTAL, UR SALVADOR, JUL/2023 A JUL/2024



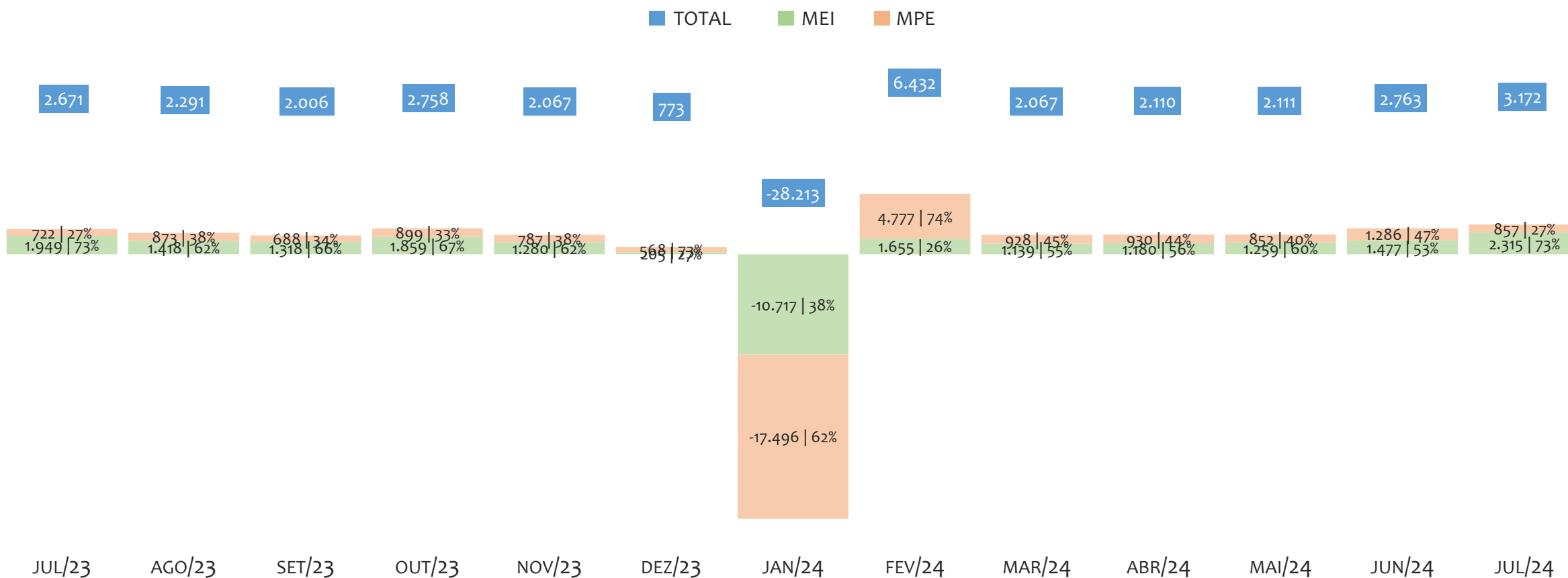
Na UR SALVADOR, de julho/2023 a julho/2024, o crescimento de microempreendedores individuais (MEI) de 1,2% (365.080 para 369.468) é superior ao crescimento de micro e pequenas empresas (MPE) de -3,6% (113.127 para 109.076). No TOTAL (MEI + MPE), o crescimento no mesmo período é de 0,1% (478.207 para 478.544). A taxa média de crescimento mensal composta é de 0,1% ao mês para MEI, -0,3% ao mês para MPE e 0,0% ao mês para MEI + MPE. Ainda neste mesmo período, a participação do MEI cresceu de 76% para 77% do total das empresas cadastradas no SIMPLES NACIONAL.

HISTÓRICO ANUAL DO SALDO DE MEI, MPE E TOTAL, UR SALVADOR, 2010 A JULHO/2024



O SALDO anual é calculado pela diferença entre novos cadastros e cadastros excluídos em cada ano. A queda brusca do SALDO em 2016 e 2018 deve-se ao reprocessamento acumulado dos cadastros de MEI e MPE vinculados ao Simples Nacional com a exclusão dos inativos, inadimplentes etc. Na UR SALVADOR, o maior saldo de MEI ocorre em 2021 (48.936) e o menor em 2018 (-13.955). O maior saldo de MPE ocorre em 2021 (10.819) e o menor em 2024 (-7.866). O maior saldo no TOTAL (MPE + MEI) ocorre em 2021 (59.755) e o menor em 2018 (-12.614).


HISTÓRICO MENSAL DO SALDO DE MEI, MPE E TOTAL, UR SALVADOR, JUL/2023 A JUL/2024



O SALDO mensal é calculado pela diferença entre novos cadastros e cadastros excluídos em cada mês. A queda brusca do SALDO em JANEIRO deve-se ao reprocessamento dos cadastros de MEI e MPE vinculados ao Simples Nacional com a exclusão dos inativos, inadimplentes etc. Na UR SALVADOR, o maior saldo de MEI ocorre em jul/24 (2.315) e o menor em jan/24 (-10.717). O maior saldo de MPE ocorre em fev/24 (4.777) e o menor em jan/24 (-17.496). O maior saldo no TOTAL (MPE + MEI) ocorre em fev/24 (6.432) e o menor em jan/24 (-28.213).

RANKING DE MEI+MPE DOS 5 PRINCIPAIS CNAES, UR SALVADOR, ACUMULADO ATÉ 03/08/2024


■ TOTAL ■ MEI ■ MPE



Na UR SALVADOR, considerando o acumulado até 03/08/2024, o CNAE com maior número de MEI+MPE é Comércio Varejista De Artigos Do Vestuário E Acessórios, com 27.053, representando 5,7% do TOTAL de MEI+MPE. Desse montante, 83,8% são MEI (22.674) e 16,2% são MPE (4.379).

RANKING DE MEI DOS 5 PRINCIPAIS CNAES, UR SALVADOR, ACUMULADO ATÉ 03/08/2024

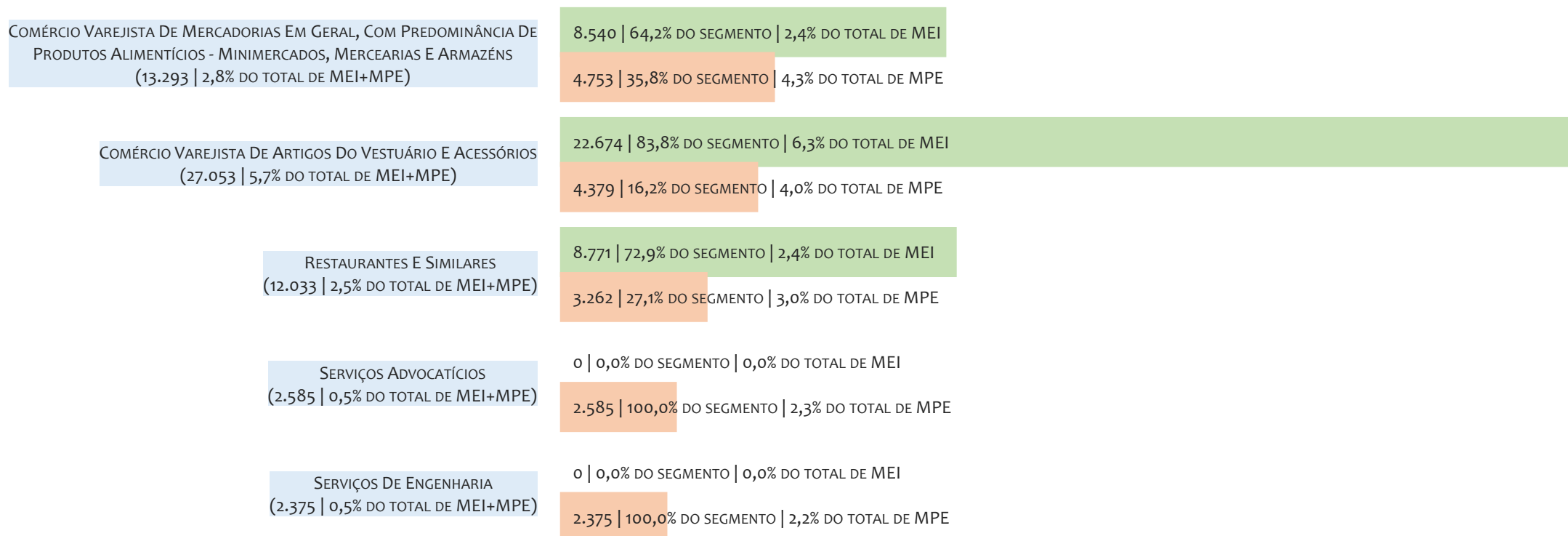
■ TOTAL ■ MEI ■ MPE



Na UR SALVADOR, considerando o acumulado até 03/08/2024, o CNAE com maior número de MEI é Cabeleireiros, Manicure E Pedicure, com 25.438, representando 95,1% do total dentro do segmento e 7,0% do TOTAL de MEI.


RANKING DE MPE DOS 5 PRINCIPAIS CNAES, UR SALVADOR, ACUMULADO ATÉ 03/08/2024

TOTAL MEI MPE



Na UR SALVADOR, considerando o acumulado até 03/08/2024, o CNAE com maior número de MPE é Comércio Varejista De Mercadorias Em Geral, Com Predominância De Produtos Alimentícios - Minimercados, Mercearias E Armazéns, com 4.753, representando 35,8% do total dentro do segmento e 4,3% do TOTAL de MPE.

PERCENTUAL DE ADIMPLÊNCIA E INADIMPLÊNCIA DO MEI, UR SALVADOR, MAIO/2024



No caso do MEI estar inadimplente com os pagamentos (DAS), qual é o prejuízo ou penalidade que o MEI terá junto ao INSS/Previdência Social?

Primeiro, não terá esse tempo inadimplente contado para nenhum benefício da previdência social.

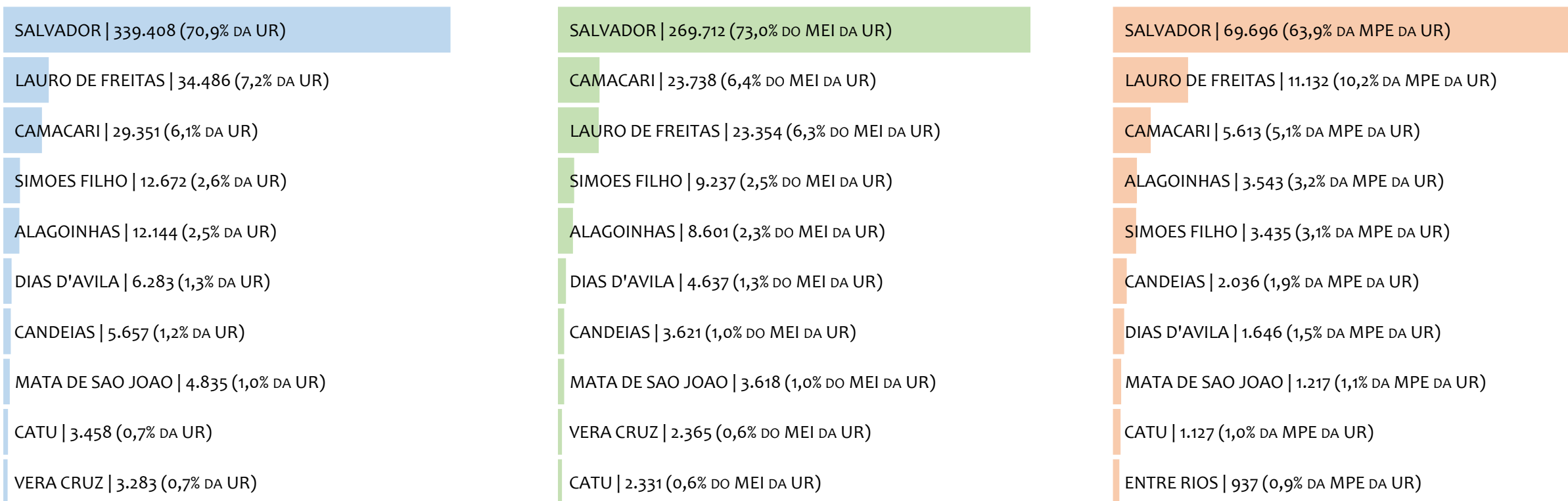
Segundo, caso necessite de algum benefício não programado, como auxílio doença, pensão por morte ou salário maternidade, por exemplo, poderá não ter direito a esses.

Além disso, quando for recolher as contribuições atrasadas, terá que calcular os valores acrescidos de multa e juros.

Na UR SALVADOR, considerando o acumulado até maio/2024, o percentual de MEI ADIMPLENTES é de 38,8% (142.001).

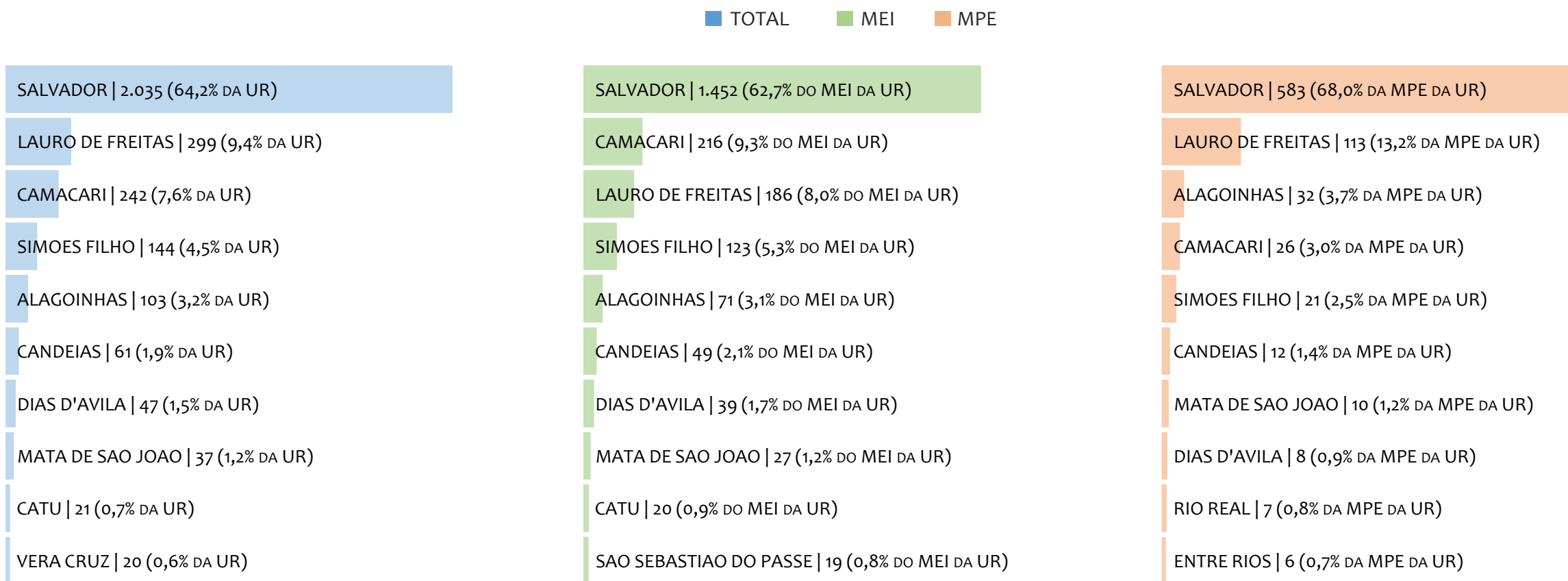
RANKING POR MUNICÍPIO, UR SALVADOR, ACUMULADO ATÉ JULHO/2024

■ TOTAL ■ MEI ■ MPE



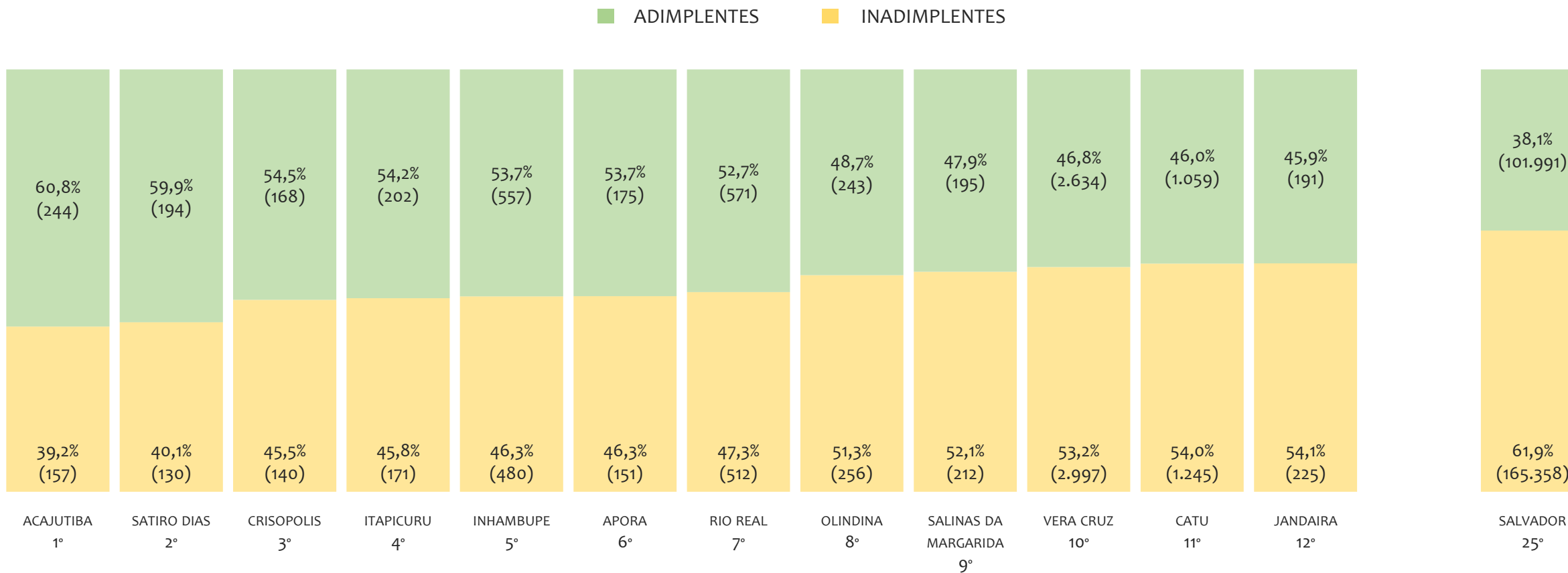
Na UR SALVADOR, no acumulado até julho/2024, SALVADOR é o município com maior número de MEI+MPE com 339.408 empresas, representando 70,9% do total de MEI+MPE da UR. Quanto ao MEI, SALVADOR é o município com maior quantitativo com 269.712, representando 73,0% do total de MEI da UR e 56,4% do total da UR cadastradas no SIMPLES. Quanto a MPE, SALVADOR é o município com maior quantitativo com 69.696, representando 63,9% do total de MPE da UR e 14,6% do total da UR cadastradas no SIMPLES.

RANKING POR MUNICÍPIO, UR SALVADOR, SALDO DE JULHO/2024



Na UR SALVADOR, considerando o SALDO de julho/2024, SALVADOR é o município com maior SALDO de MEI+MPE com 2.035 empresas, representando 64,2% do SALDO de MEI+MPE da UR. Quanto ao MEI, SALVADOR é o município de maior SALDO com 1.452, representando 62,7% do SALDO de MEI da UR e 45,8% do SALDO de empresas da UR cadastradas no SIMPLES. Quanto a MPE, SALVADOR é o município com maior SALDO com 583, representando 68,0% do SALDO de MPE da UR e 18,4% do SALDO de empresas da UR cadastradas no SIMPLES.

RANKING DE ADIMPLÊNCIA E INADIMPLÊNCIA DO MEI, UR SALVADOR, POR MUNICÍPIO, MAIO/2024

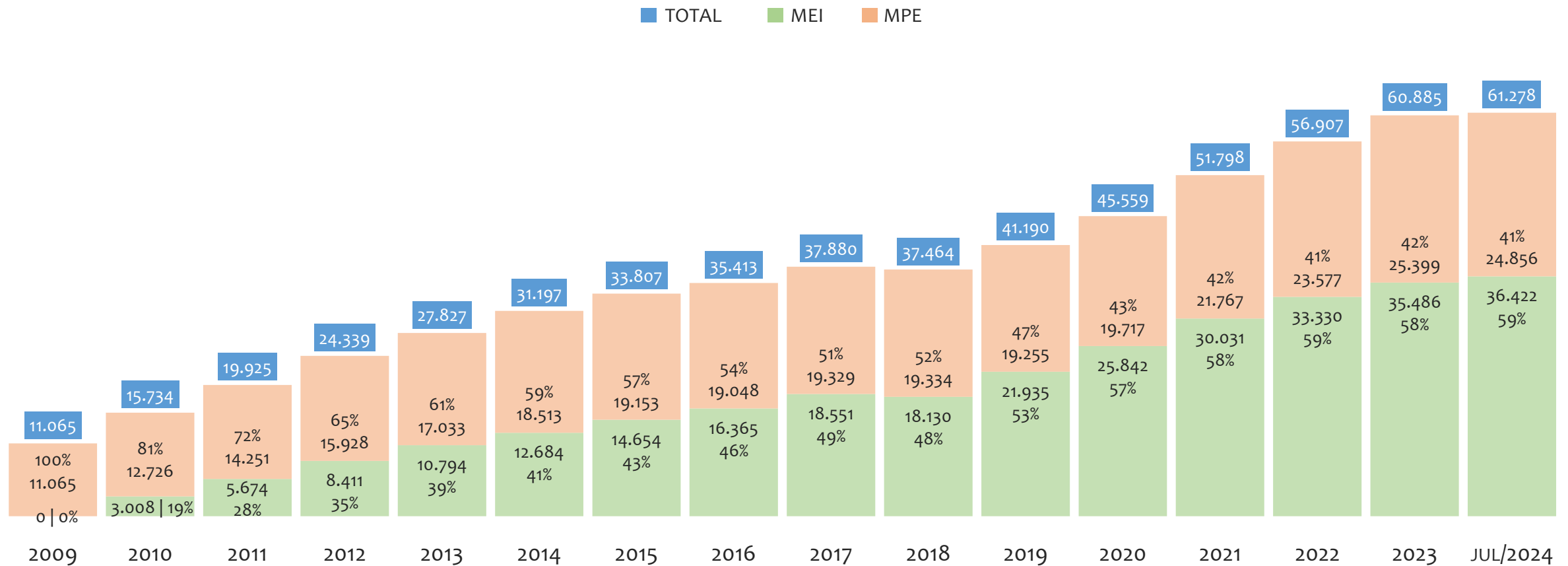


Na UR SALVADOR, considerando o acumulado até maio/2024, o município ACAJUTIBA apresenta o maior PERCENTUAL de ADIMPLENTES dentro do mesmo município com 60,8% (244 adimplentes), sendo que este grupo equivale a 0,2% dos ADIMPLENTES da UR SALVADOR.



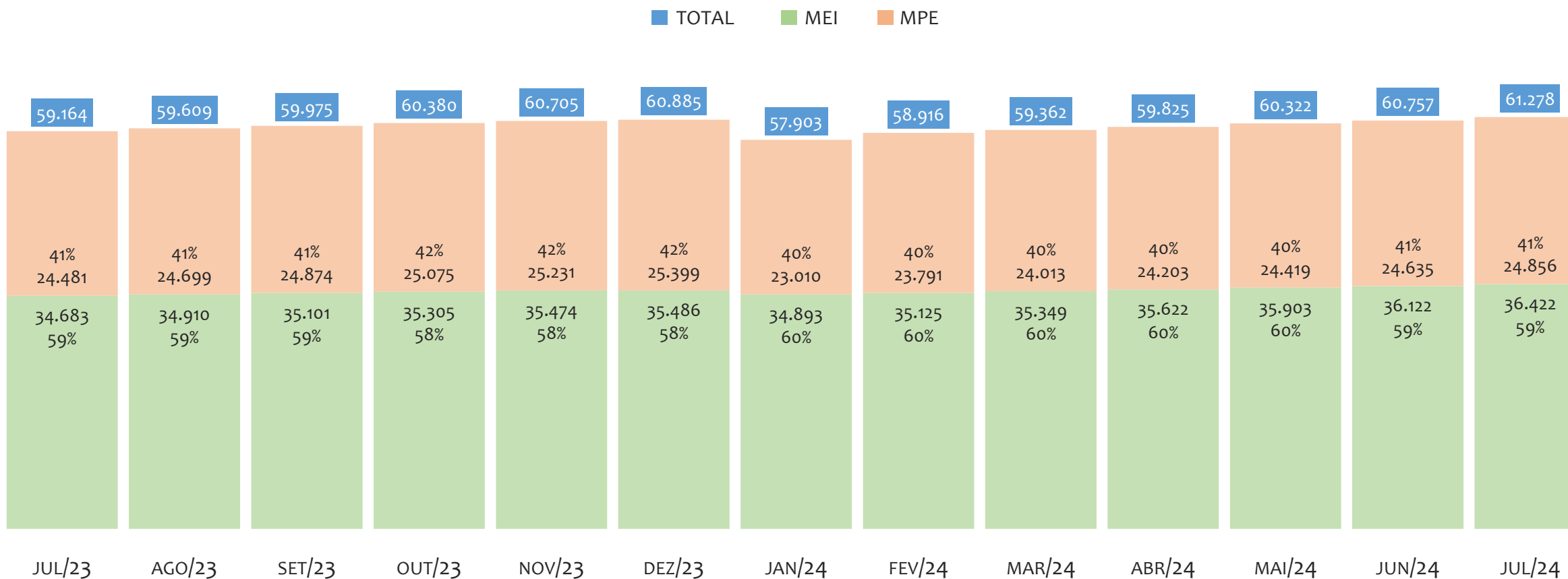
UR BARREIRAS

HISTÓRICO ANUAL DO ACUMULADO DE MEI, MPE E TOTAL, UR BARREIRAS, 2009 A JULHO/2024



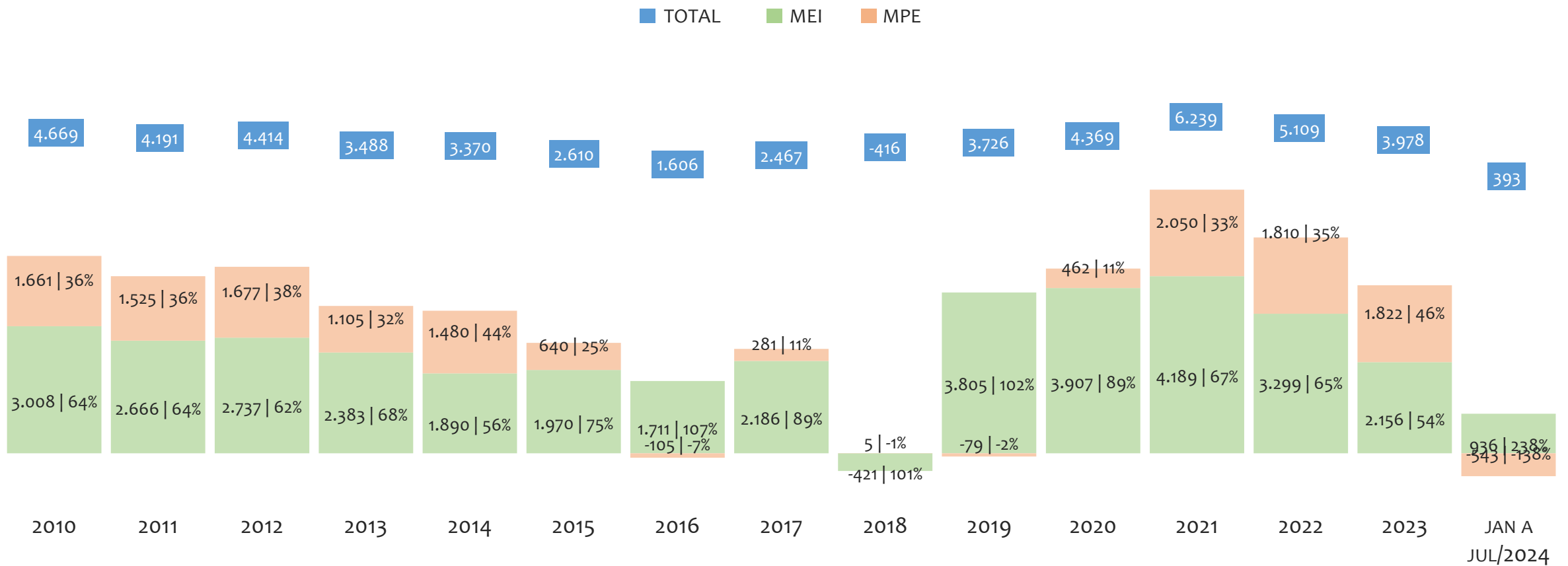
Na UR BARREIRAS, de 2009 a julho/2024, o crescimento de microempreendedores individuais (MEI) de 36421900% (0 para 36.422) é superior ao crescimento de micro e pequenas empresas (MPE) de 125% (11.065 para 24.856). No TOTAL (MEI + MPE), o crescimento no mesmo período é de 454% (11.065 para 61.278). A taxa média de crescimento anual composta é de 150% ao ano para MEI, 6% ao ano para MPE e 12% ao ano para MEI + MPE. Ainda neste mesmo período, a participação do MEI cresceu de 0% para 59% do total das empresas cadastradas no SIMPLES NACIONAL.

HISTÓRICO MENSAL DO ACUMULADO DE MEI, MPE E TOTAL, UR BARREIRAS, JUL/2023 A JUL/2024



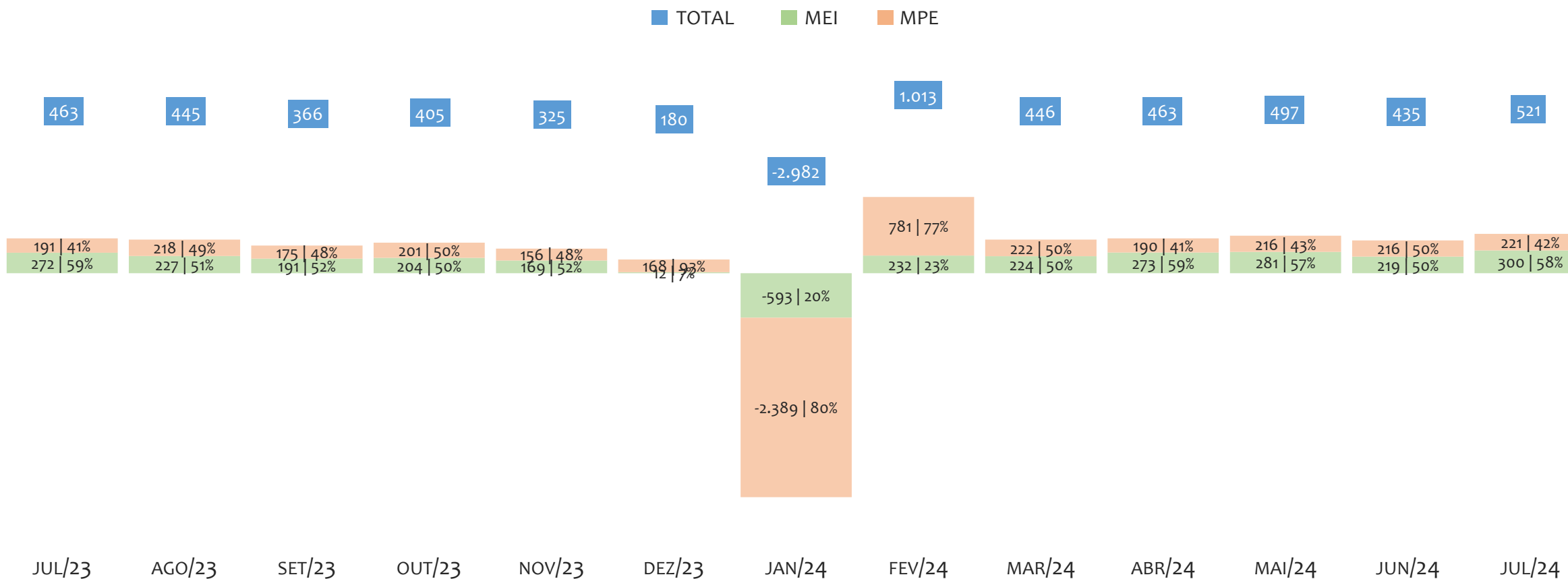
Na UR BARREIRAS, de julho/2023 a julho/2024, o crescimento de microempreendedores individuais (MEI) de 5,0% (34.683 para 36.422) é superior ao crescimento de micro e pequenas empresas (MPE) de 1,5% (24.481 para 24.856). No TOTAL (MEI + MPE), o crescimento no mesmo período é de 3,6% (59.164 para 61.278). A taxa média de crescimento mensal composta é de 0,4% ao mês para MEI, 0,1% ao mês para MPE e 0,3% ao mês para MEI + MPE. Ainda neste mesmo período, a participação do MEI cresceu de 59% para 59% do total das empresas cadastradas no SIMPLES NACIONAL.

HISTÓRICO ANUAL DO SALDO DE MEI, MPE E TOTAL, UR BARREIRAS, 2010 A JULHO/2024



O SALDO anual é calculado pela diferença entre novos cadastros e cadastros excluídos em cada ano. A queda brusca do SALDO em 2016 e 2018 deve-se ao reprocessamento acumulado dos cadastros de MEI e MPE vinculados ao Simples Nacional com a exclusão dos inativos, inadimplentes etc. Na UR BARREIRAS, o maior saldo de MEI ocorre em 2021 (4.189) e o menor em 2018 (-421). O maior saldo de MPE ocorre em 2021 (2.050) e o menor em 2024 (-543). O maior saldo no TOTAL (MPE + MEI) ocorre em 2021 (6.239) e o menor em 2018 (-416).


HISTÓRICO MENSAL DO SALDO DE MEI, MPE E TOTAL, UR BARREIRAS, JUL/2023 A JUL/2024



O SALDO mensal é calculado pela diferença entre novos cadastros e cadastros excluídos em cada mês. A queda brusca do SALDO em JANEIRO deve-se ao reprocessamento dos cadastros de MEI e MPE vinculados ao Simples Nacional com a exclusão dos inativos, inadimplentes etc. Na UR BARREIRAS, o maior saldo de MEI ocorre em jul/24 (300) e o menor em jan/24 (-593). O maior saldo de MPE ocorre em fev/24 (781) e o menor em jan/24 (-2.389). O maior saldo no TOTAL (MPE + MEI) ocorre em fev/24 (1.013) e o menor em jan/24 (-2.982).

RANKING DE MEI+MPE DOS 5 PRINCIPAIS CNAES, UR BARREIRAS, ACUMULADO ATÉ 03/08/2024


TOTAL MEI MPE



Na UR BARREIRAS, considerando o acumulado até 03/08/2024, o CNAE com maior número de MEI+MPE é Comércio Varejista De Mercadorias Em Geral, Com Predominância De Produtos Alimentícios - Minimercados, Mercearias E Armazéns, com 4.010, representando 6,7% do TOTAL de MEI+MPE. Desse montante, 46,5% são MEI (1.864) e 53,5% são MPE (2.146).

RANKING DE MEI DOS 5 PRINCIPAIS CNAES, UR BARREIRAS, ACUMULADO ATÉ 03/08/2024


■ TOTAL ■ MEI ■ MPE



Na UR BARREIRAS, considerando o acumulado até 03/08/2024, o CNAE com maior número de MEI é Comércio Varejista De Artigos Do Vestuário E Acessórios, com 2.558, representando 69,4% do total dentro do segmento e 7,3% do TOTAL de MEI.


RANKING DE MPE DOS 5 PRINCIPAIS CNAES, UR BARREIRAS, ACUMULADO ATÉ 03/08/2024

■ TOTAL ■ MEI ■ MPE



Na UR BARREIRAS, considerando o acumulado até 03/08/2024, o CNAE com maior número de MPE é Comércio Varejista De Mercadorias Em Geral, Com Predominância De Produtos Alimentícios - Minimercados, Mercearias E Armazéns, com 2.146, representando 53,5% do total dentro do segmento e 8,7% do TOTAL de MPE.

PERCENTUAL DE ADIMPLÊNCIA E INADIMPLÊNCIA DO MEI, UR BARREIRAS, MAIO/2024



No caso do MEI estar inadimplente com os pagamentos (DAS), qual é o prejuízo ou penalidade que o MEI terá junto ao INSS/Previdência Social?

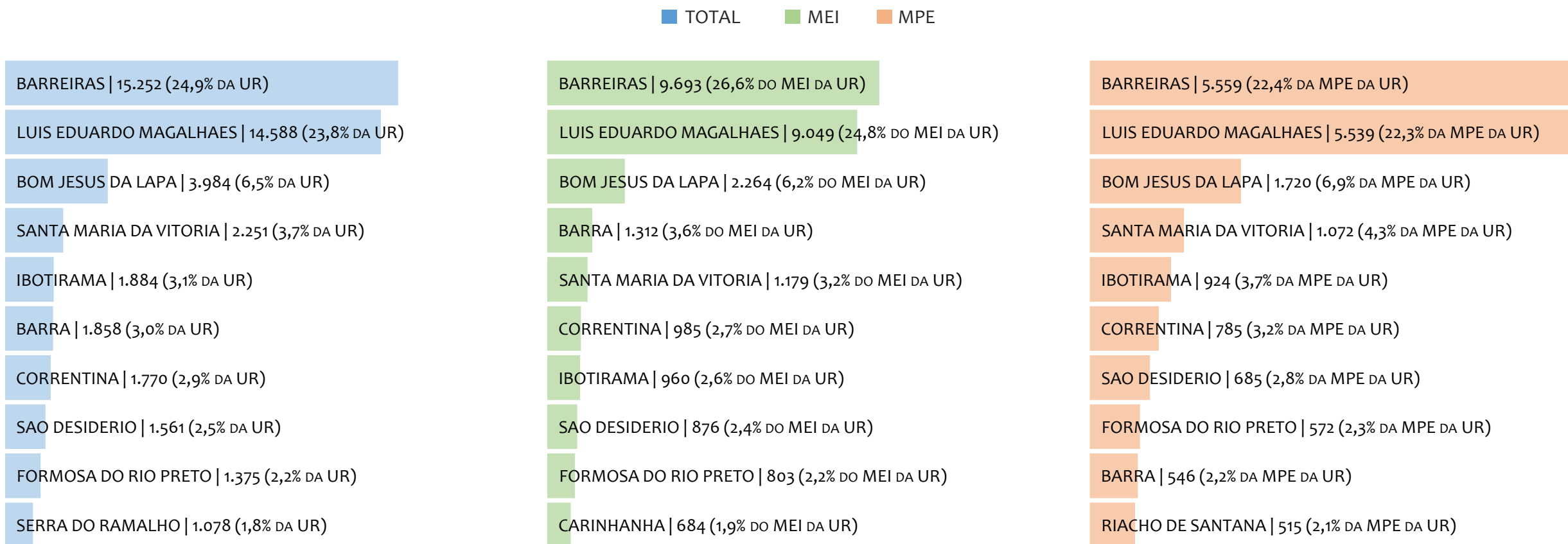
Primeiro, não terá esse tempo inadimplente contado para nenhum benefício da previdência social.

Segundo, caso necessite de algum benefício não programado, como auxílio doença, pensão por morte ou salário maternidade, por exemplo, poderá não ter direito a esses.

Além disso, quando for recolher as contribuições atrasadas, terá que calcular os valores acrescidos de multa e juros.

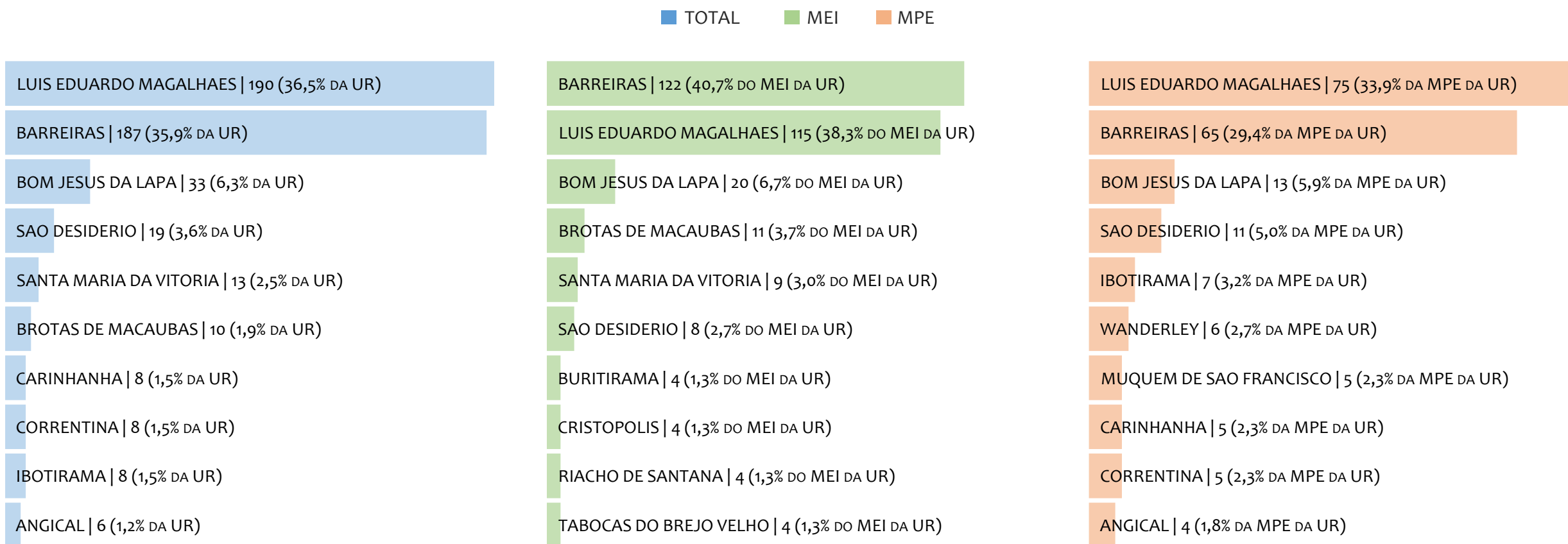
Na UR BARREIRAS, considerando o acumulado até maio/2024, o percentual de MEI ADIMPLENTES é de 53,6% (19.239).

RANKING POR MUNICÍPIO, UR BARREIRAS, ACUMULADO ATÉ JULHO/2024



Na UR BARREIRAS, no acumulado até julho/2024, BARREIRAS é o município com maior número de MEI+MPE com 15.252 empresas, representando 24,9% do total de MEI+MPE da UR. Quanto ao MEI, BARREIRAS é o município com maior quantitativo com 9.693, representando 26,6% do total de MEI da UR e 15,8% do total da UR cadastradas no SIMPLES. Quanto a MPE, BARREIRAS é o município com maior quantitativo com 5.559, representando 22,4% do total de MPE da UR e 9,1% do total da UR cadastradas no SIMPLES.

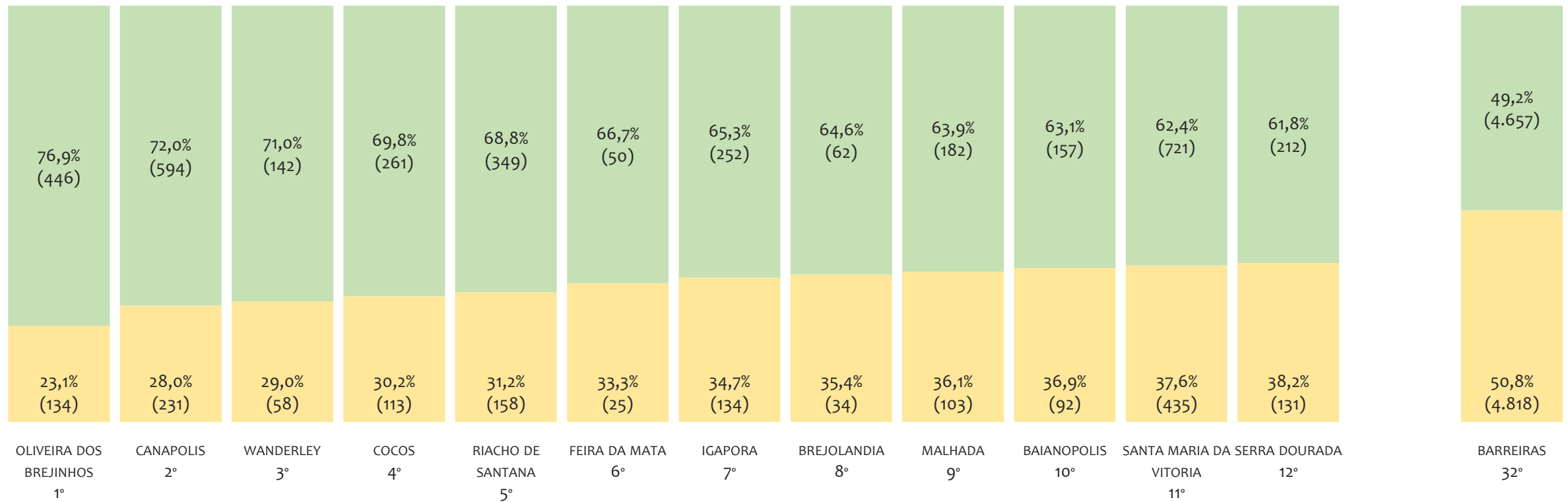
RANKING POR MUNICÍPIO, UR BARREIRAS, SALDO DE JULHO/2024



Na UR BARREIRAS, considerando o SALDO de julho/2024, LUIS EDUARDO MAGALHAES é o município com maior SALDO de MEI+MPE com 190 empresas, representando 36,5% do SALDO de MEI+MPE da UR. Quanto ao MEI, BARREIRAS é o município de maior SALDO com 122, representando 40,7% do SALDO de MEI da UR e 23,4% do SALDO de empresas da UR cadastradas no SIMPLES. Quanto a MPE, LUIS EDUARDO MAGALHAES é o município com maior SALDO com 75, representando 33,9% do SALDO de MPE da UR e 14,4% do SALDO de empresas da UR cadastradas no SIMPLES.

RANKING DE ADIMPLÊNCIA E INADIMPLÊNCIA DO MEI, UR BARREIRAS, POR MUNICÍPIO, MAIO/2024

■ ADIMPLENTES ■ INADIMPLENTES

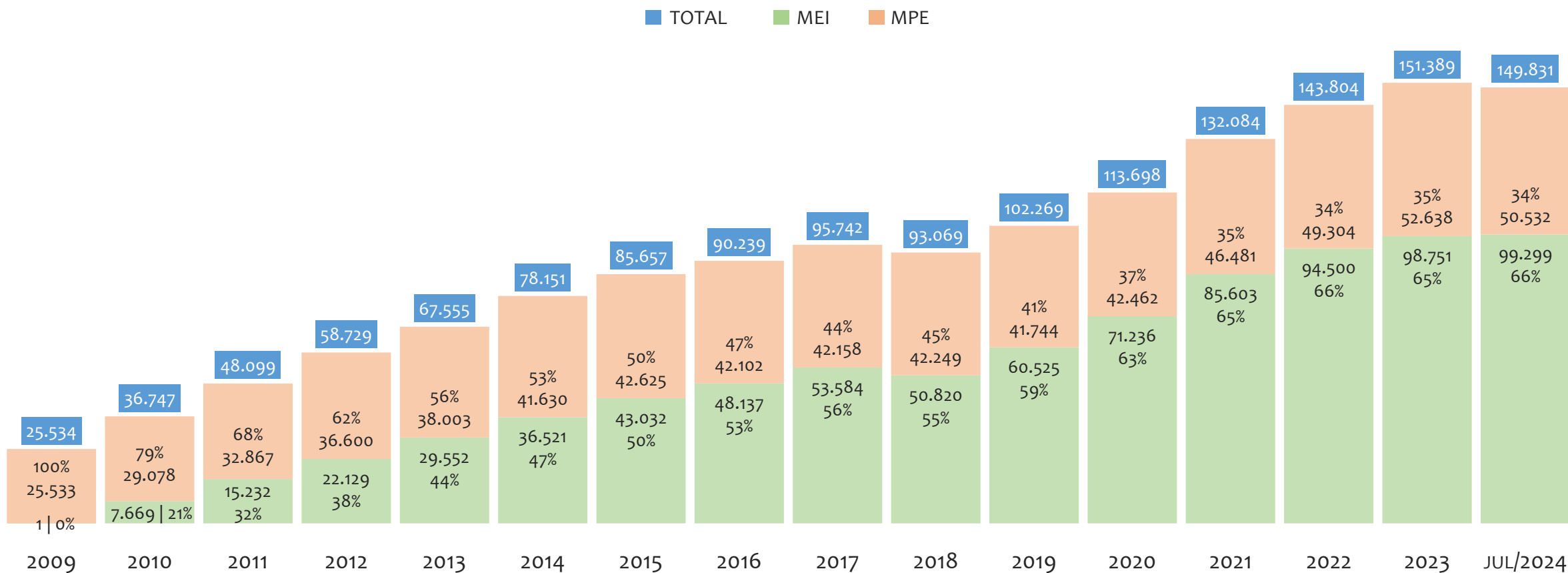


Na UR BARREIRAS, considerando o acumulado até maio/2024, o município OLIVEIRA DOS BREJINHOS apresenta o maior PERCENTUAL de ADIMPLENTES dentro do mesmo município com 76,9% (446 adimplentes), sendo que este grupo equivale a 2,1% dos ADIMPLENTES da UR BARREIRAS.



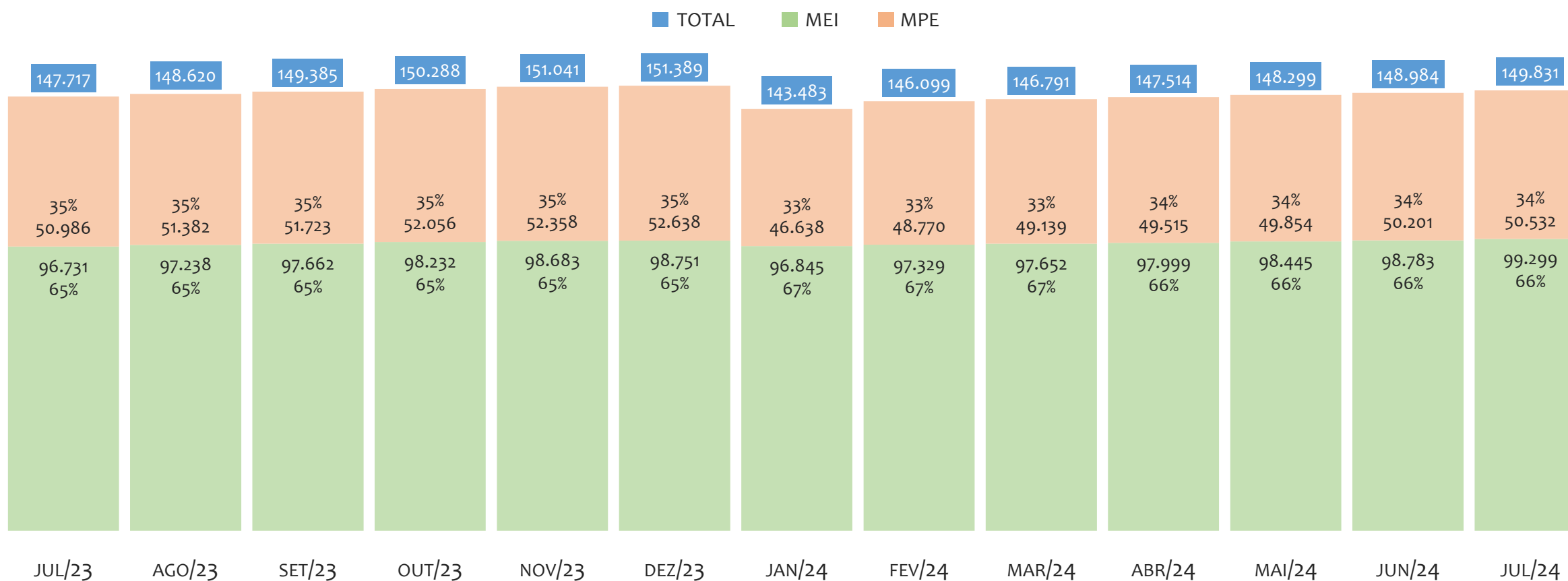
UR FEIRA DE SANTANA

HISTÓRICO ANUAL DO ACUMULADO DE MEI, MPE E TOTAL, UR FEIRA DE SANTANA, 2009 A JULHO/2024



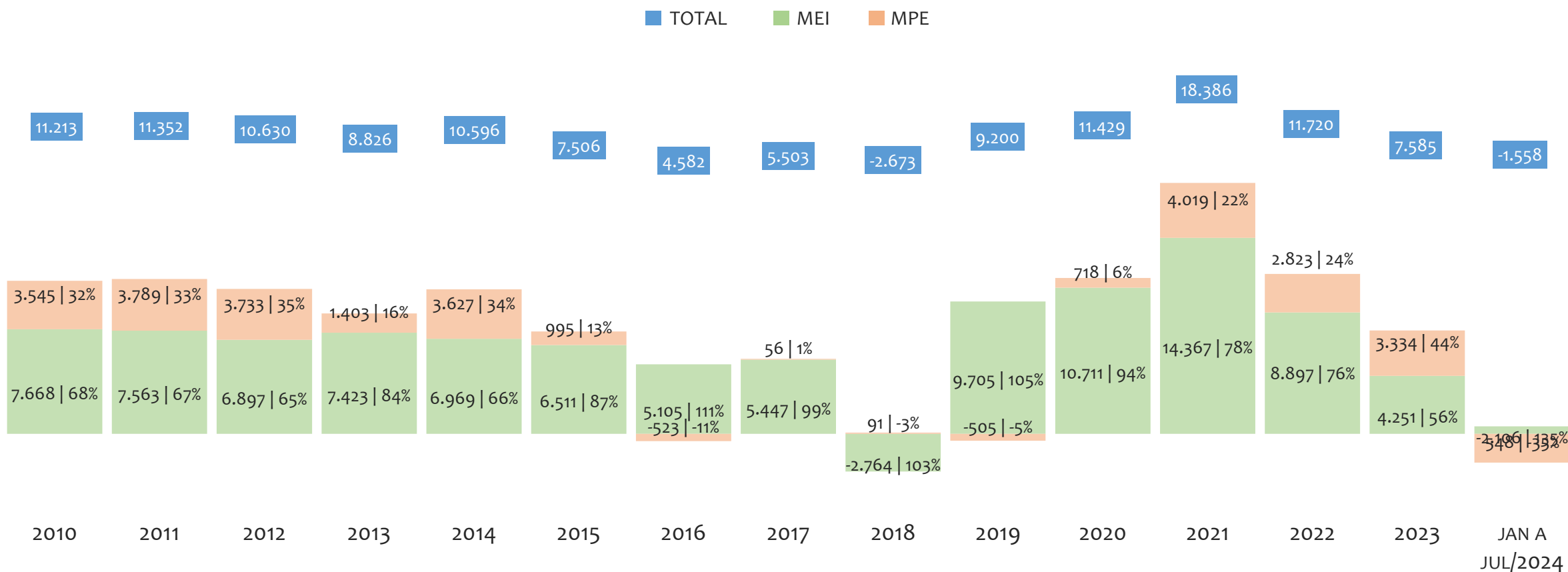
Na UR FEIRA DE SANTANA, de 2009 a julho/2024, o crescimento de microempreendedores individuais (MEI) de 9929800% (1 para 99.299) é superior ao crescimento de micro e pequenas empresas (MPE) de 98% (25.533 para 50.532). No TOTAL (MEI + MPE), o crescimento no mesmo período é de 487% (25.534 para 149.831). A taxa média de crescimento anual composta é de 115% ao ano para MEI, 5% ao ano para MPE e 13% ao ano para MEI + MPE. Ainda neste mesmo período, a participação do MEI cresceu de 0% para 66% do total das empresas cadastradas no SIMPLES NACIONAL.

HISTÓRICO MENSAL DO ACUMULADO DE MEI, MPE E TOTAL, UR FEIRA DE SANTANA, JUL/2023 A JUL/2024



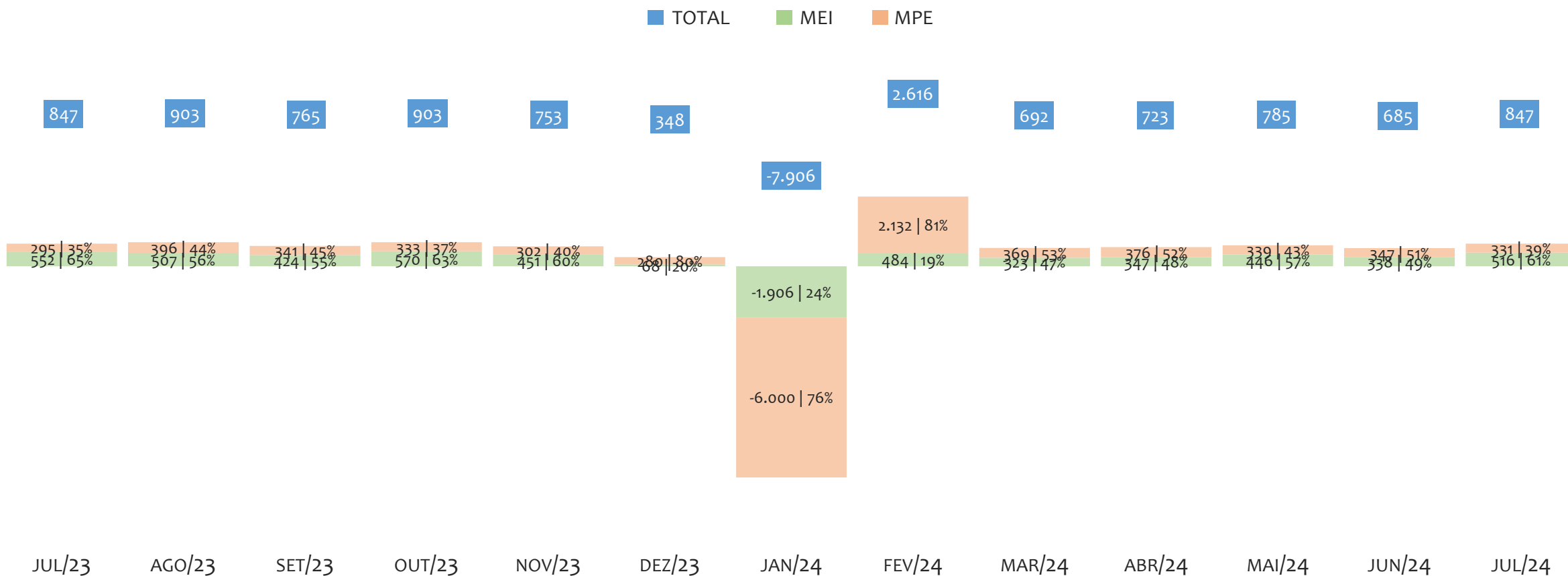
Na UR FEIRA DE SANTANA, de julho/2023 a julho/2024, o crescimento de microempreendedores individuais (MEI) de 2,7% (96.731 para 99.299) é superior ao crescimento de micro e pequenas empresas (MPE) de -0,9% (50.986 para 50.532). No TOTAL (MEI + MPE), o crescimento no mesmo período é de 1,4% (147.717 para 149.831). A taxa média de crescimento mensal composta é de 0,2% ao mês para MEI, -0,1% ao mês para MPE e 0,1% ao mês para MEI + MPE. Ainda neste mesmo período, a participação do MEI cresceu de 65% para 66% do total das empresas cadastradas no SIMPLES NACIONAL.

HISTÓRICO ANUAL DO SALDO DE MEI, MPE E TOTAL, UR FEIRA DE SANTANA, 2010 A JULHO/2024



O SALDO anual é calculado pela diferença entre novos cadastros e cadastros excluídos em cada ano. A queda brusca do SALDO em 2016 e 2018 deve-se ao reprocessamento acumulado dos cadastros de MEI e MPE vinculados ao Simples Nacional com a exclusão dos inativos, inadimplentes etc. Na UR FEIRA DE SANTANA, o maior saldo de MEI ocorre em 2021 (14.367) e o menor em 2018 (-2.764). O maior saldo de MPE ocorre em 2021 (4.019) e o menor em 2024 (-2.106). O maior saldo no TOTAL (MPE + MEI) ocorre em 2021 (18.386) e o menor em 2018 (-2.673).


HISTÓRICO MENSAL DO SALDO DE MEI, MPE E TOTAL, UR FEIRA DE SANTANA, JUL/2023 A JUL/2024



O SALDO mensal é calculado pela diferença entre novos cadastros e cadastros excluídos em cada mês. A queda brusca do SALDO em JANEIRO deve-se ao reprocessamento dos cadastros de MEI e MPE vinculados ao Simples Nacional com a exclusão dos inativos, inadimplentes etc. Na UR FEIRA DE SANTANA, o maior saldo de MEI ocorre em out/23 (570) e o menor em jan/24 (-1.906). O maior saldo de MPE ocorre em fev/24 (2.132) e o menor em jan/24 (-6.000). O maior saldo no TOTAL (MPE + MEI) ocorre em fev/24 (2.616) e o menor em jan/24 (-7.906).

RANKING DE MEI+MPE DOS 5 PRINCIPAIS CNAES, UR FEIRA DE SANTANA, ACUMULADO ATÉ 03/08/2024

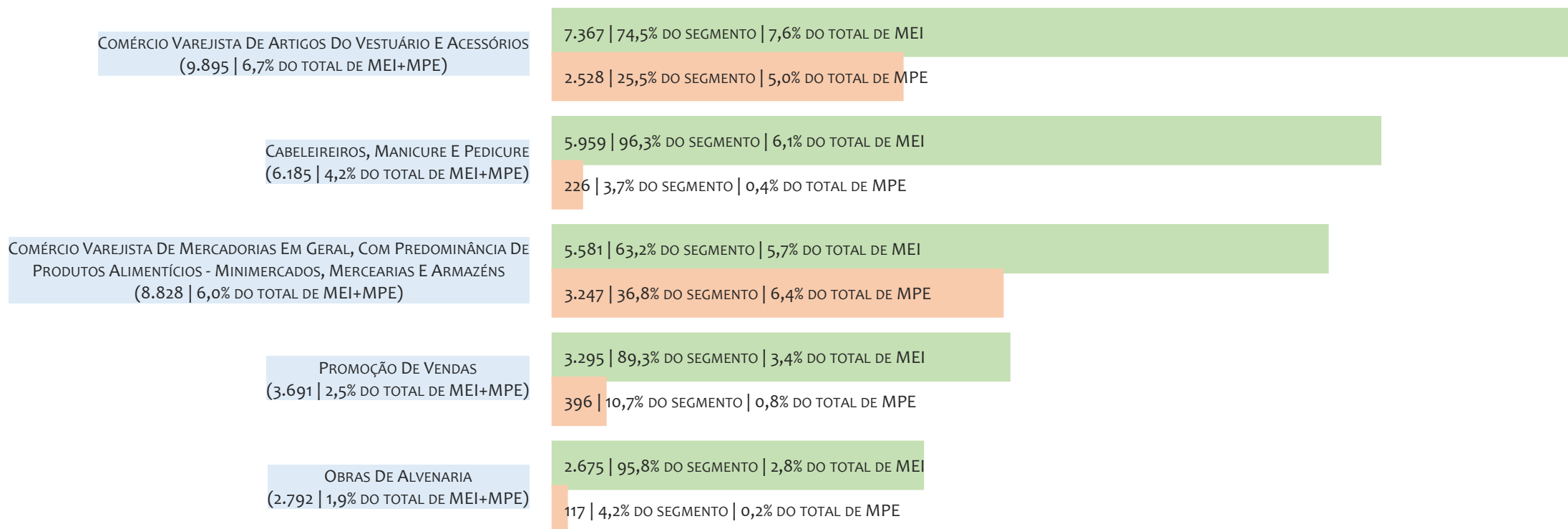
■ TOTAL ■ MEI ■ MPE



Na UR FEIRA DE SANTANA, considerando o acumulado até 03/08/2024, o CNAE com maior número de MEI+MPE é Comércio Varejista De Artigos Do Vestuário E Acessórios, com 9.895, representando 6,7% do TOTAL de MEI+MPE. Desse montante, 74,5% são MEI (7.367) e 25,5% são MPE (2.528).

RANKING DE MEI DOS 5 PRINCIPAIS CNAES, UR FEIRA DE SANTANA, ACUMULADO ATÉ 03/08/2024

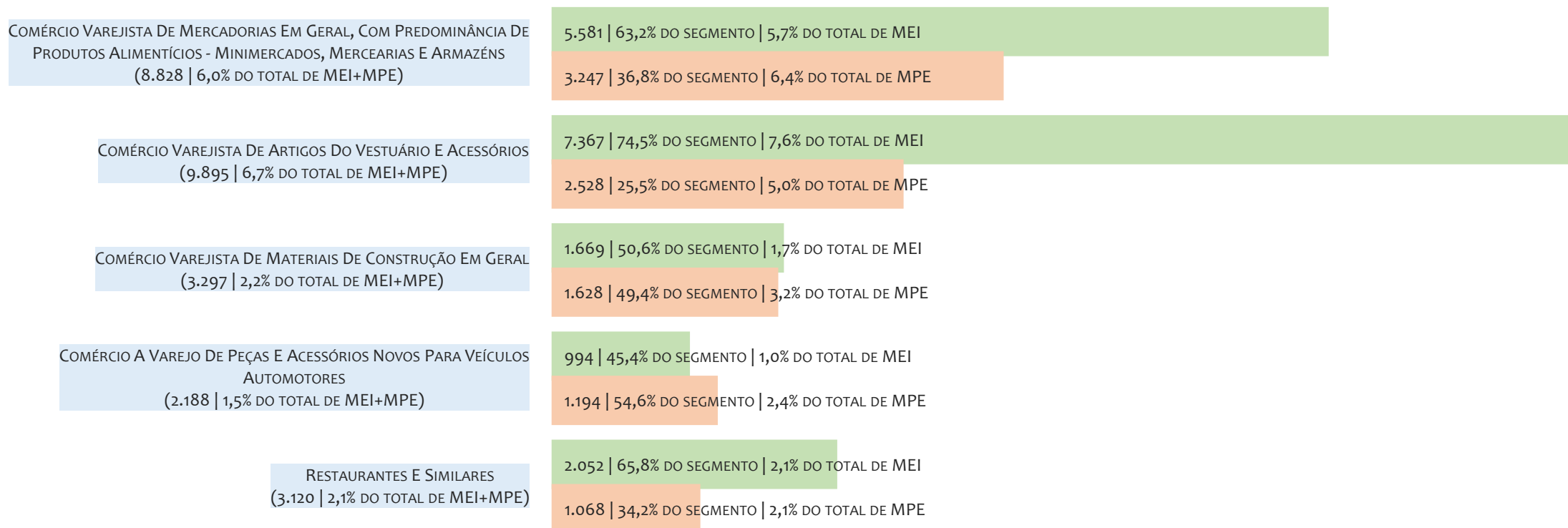
TOTAL MEI MPE



Na UR FEIRA DE SANTANA, considerando o acumulado até 03/08/2024, o CNAE com maior número de MEI é Comércio Varejista De Artigos Do Vestuário E Acessórios, com 7.367, representando 74,5% do total dentro do segmento e 7,6% do TOTAL de MEI.

RANKING DE MPE DOS 5 PRINCIPAIS CNAES, UR FEIRA DE SANTANA, ACUMULADO ATÉ 03/08/2024

TOTAL MEI MPE



Na UR FEIRA DE SANTANA, considerando o acumulado até 03/08/2024, o CNAE com maior número de MPE é Comércio Varejista De Mercadorias Em Geral, Com Predominância De Produtos Alimentícios - Minimercados, Mercearias E Armazéns, com 3.247, representando 36,8% do total dentro do segmento e 6,4% do TOTAL de MPE.

PERCENTUAL DE ADIMPLÊNCIA E INADIMPLÊNCIA DO MEI, UR FEIRA DE SANTANA, MAIO/2024

OPTANTES
(98.445)ADIMPLENTES
(49.276 | 50,1%)INADIMPLENTES
(49.169 | 49,9%)

No caso do MEI estar inadimplente com os pagamentos (DAS), qual é o prejuízo ou penalidade que o MEI terá junto ao INSS/Previdência Social?

Primeiro, não terá esse tempo inadimplente contado para nenhum benefício da previdência social.

Segundo, caso necessite de algum benefício não programado, como auxílio doença, pensão por morte ou salário maternidade, por exemplo, poderá não ter direito a esses.

Além disso, quando for recolher as contribuições atrasadas, terá que calcular os valores acrescidos de multa e juros.

Na UR FEIRA DE SANTANA, considerando o acumulado até maio/2024, o percentual de MEI ADIMPLENTES é de 50,1% (49.276).

RANKING POR MUNICÍPIO, UR FEIRA DE SANTANA, ACUMULADO ATÉ JULHO/2024

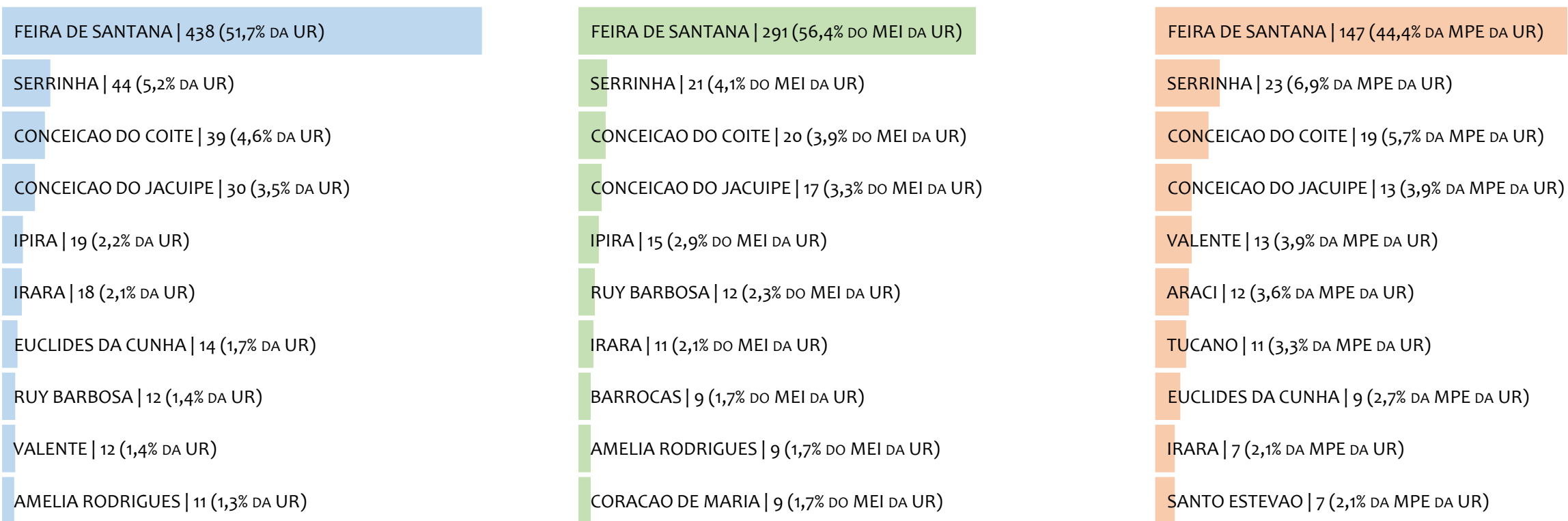
■ TOTAL ■ MEI ■ MPE



Na UR FEIRA DE SANTANA, no acumulado até julho/2024, FEIRA DE SANTANA é o município com maior número de MEI+MPE com 72.328 empresas, representando 48,3% do total de MEI+MPE da UR. Quanto ao MEI, FEIRA DE SANTANA é o município com maior quantitativo com 50.751, representando 51,1% do total de MEI da UR e 33,9% do total da UR cadastradas no SIMPLES. Quanto a MPE, FEIRA DE SANTANA é o município com maior quantitativo com 21.577, representando 42,7% do total de MPE da UR e 14,4% do total da UR cadastradas no SIMPLES.

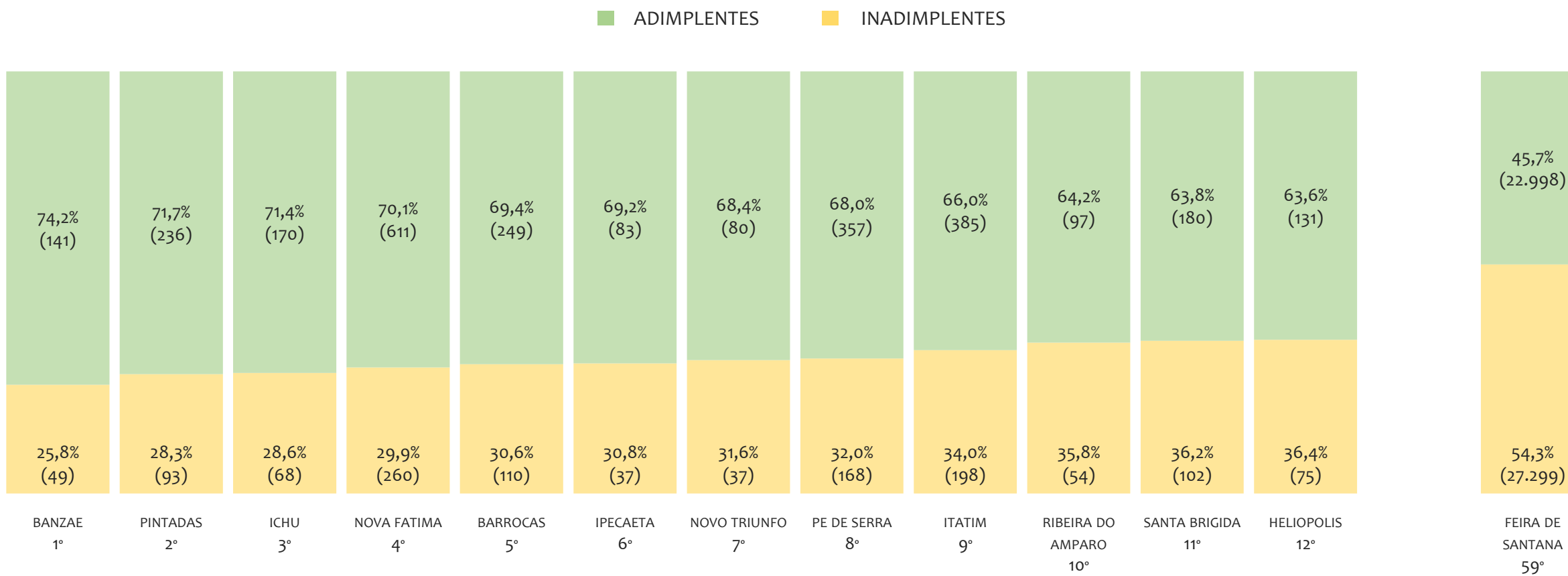
RANKING POR MUNICÍPIO, UR FEIRA DE SANTANA, SALDO DE JULHO/2024

■ TOTAL ■ MEI ■ MPE



Na UR FEIRA DE SANTANA, considerando o SALDO de julho/2024, FEIRA DE SANTANA é o município com maior SALDO de MEI+MPE com 438 empresas, representando 51,7% do SALDO de MEI+MPE da UR. Quanto ao MEI, FEIRA DE SANTANA é o município de maior SALDO com 291, representando 56,4% do SALDO de MEI da UR e 34,4% do SALDO de empresas da UR cadastradas no SIMPLES. Quanto a MPE, FEIRA DE SANTANA é o município com maior SALDO com 147, representando 44,4% do SALDO de MPE da UR e 17,4% do SALDO de empresas da UR cadastradas no SIMPLES.

RANKING DE ADIMPLÊNCIA E INADIMPLÊNCIA DO MEI, UR FEIRA DE SANTANA, POR MUNICÍPIO, MAIO/2024

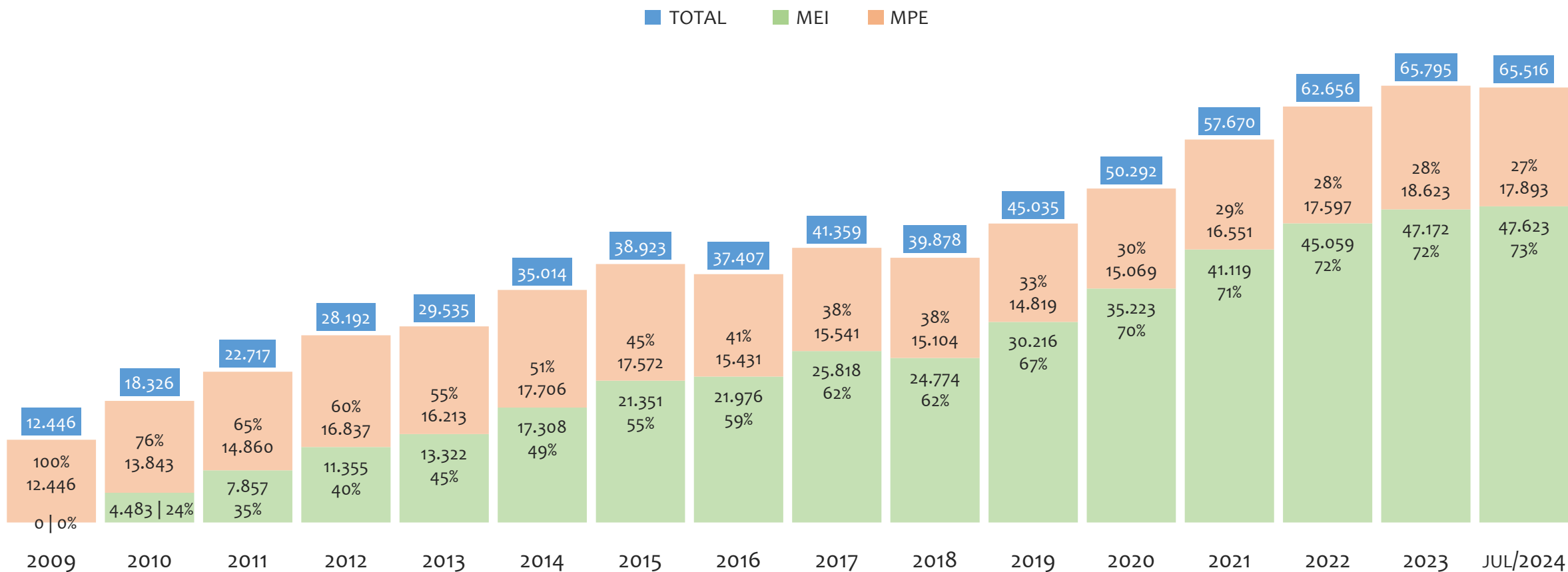


Na UR FEIRA DE SANTANA, considerando o acumulado até maio/2024, o município BANZAE apresenta o maior PERCENTUAL de ADIMPLENTES dentro do mesmo município com 74,2% (141 adimplentes), sendo que este grupo equivale a 0,3% dos ADIMPLENTES da UR FEIRA DE SANTANA.



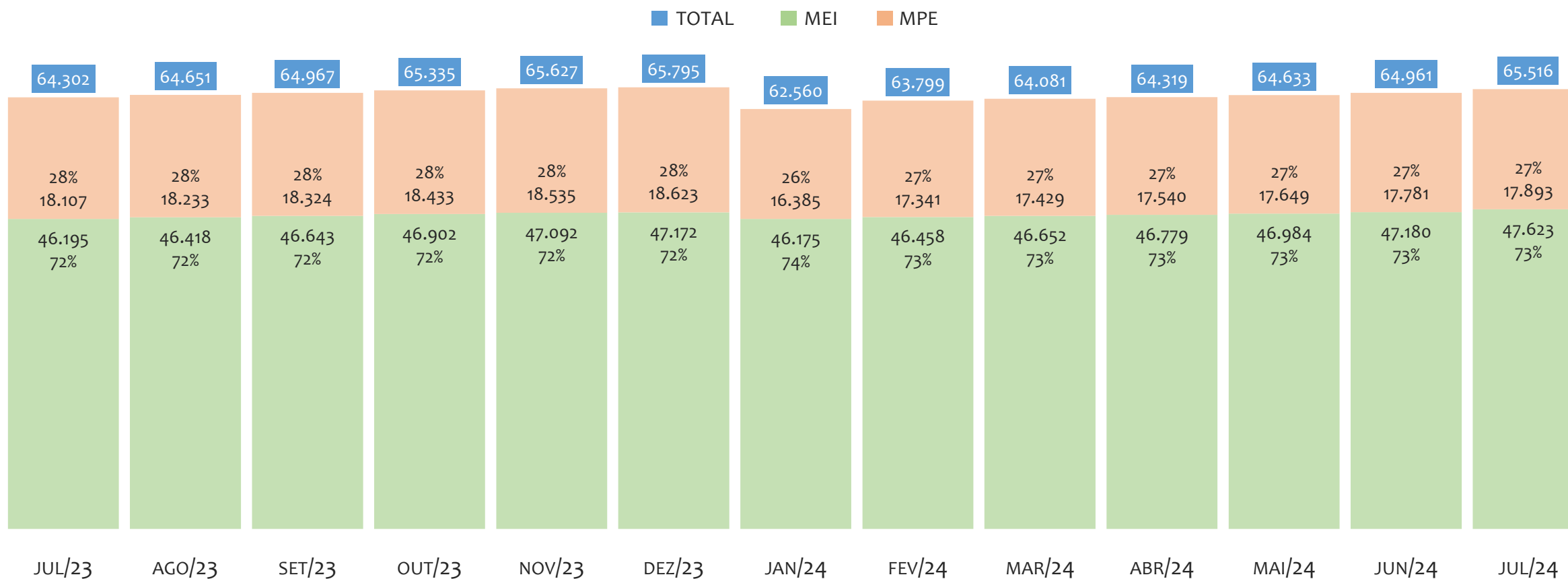
UR ILHÉUS

HISTÓRICO ANUAL DO ACUMULADO DE MEI, MPE E TOTAL, UR ILHÉUS, 2009 A JULHO/2024



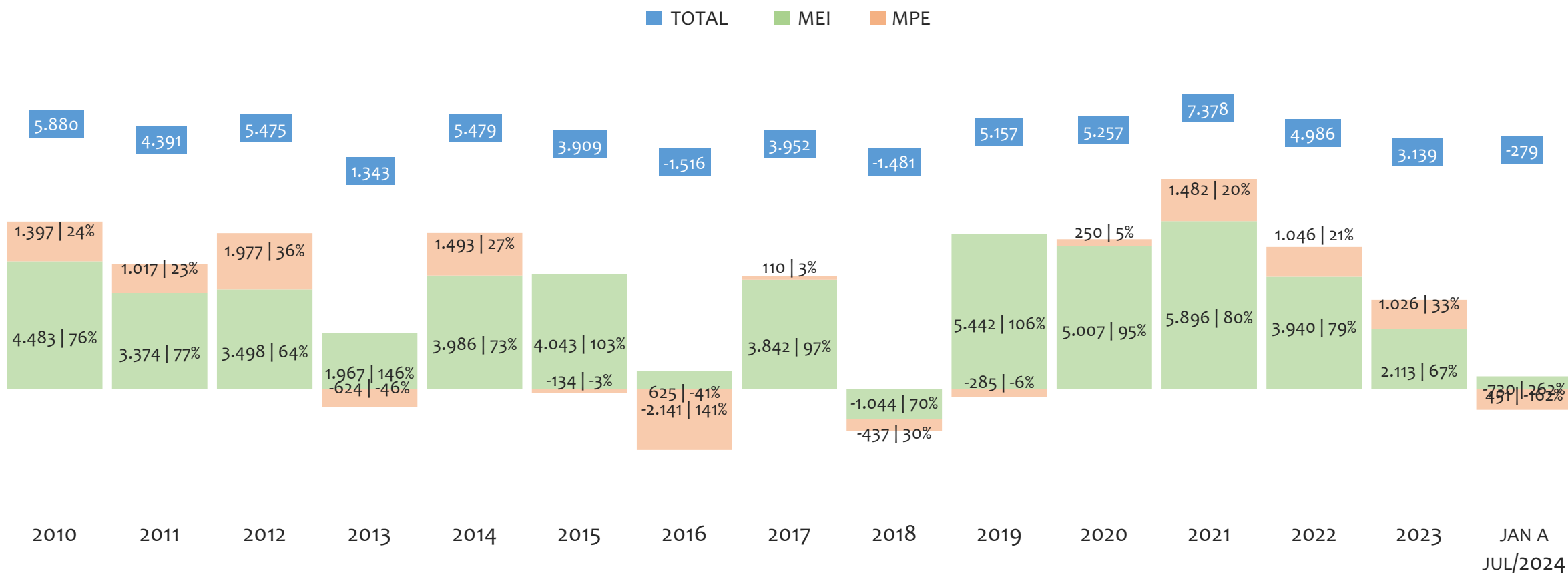
Na UR ILHÉUS, de 2009 a julho/2024, o crescimento de microempreendedores individuais (MEI) de 47622900% (0 para 47.623) é superior ao crescimento de micro e pequenas empresas (MPE) de 44% (12.446 para 17.893). No TOTAL (MEI + MPE), o crescimento no mesmo período é de 426% (12.446 para 65.516). A taxa média de crescimento anual composta é de 154% ao ano para MEI, 2% ao ano para MPE e 12% ao ano para MEI + MPE. Ainda neste mesmo período, a participação do MEI cresceu de 0% para 73% do total das empresas cadastradas no SIMPLES NACIONAL.

HISTÓRICO MENSAL DO ACUMULADO DE MEI, MPE E TOTAL, UR ILHÉUS, JUL/2023 A JUL/2024



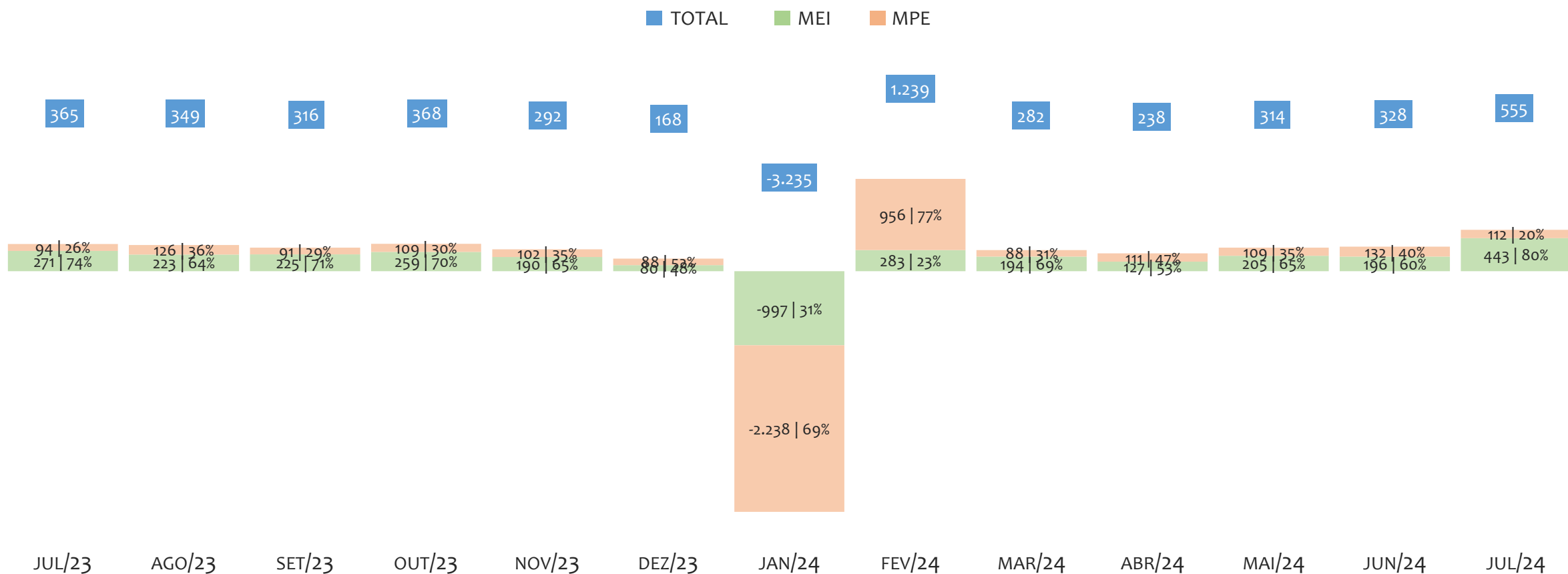
Na UR ILHÉUS, de julho/2023 a julho/2024, o crescimento de microempreendedores individuais (MEI) de 3,1% (46.195 para 47.623) é superior ao crescimento de micro e pequenas empresas (MPE) de -1,2% (18.107 para 17.893). No TOTAL (MEI + MPE), o crescimento no mesmo período é de 1,9% (64.302 para 65.516). A taxa média de crescimento mensal composta é de 0,3% ao mês para MEI, -0,1% ao mês para MPE e 0,2% ao mês para MEI + MPE. Ainda neste mesmo período, a participação do MEI cresceu de 72% para 73% do total das empresas cadastradas no SIMPLES NACIONAL.

HISTÓRICO ANUAL DO SALDO DE MEI, MPE E TOTAL, UR ILHÉUS, 2010 A JULHO/2024



O SALDO anual é calculado pela diferença entre novos cadastros e cadastros excluídos em cada ano. A queda brusca do SALDO em 2016 e 2018 deve-se ao reprocessamento acumulado dos cadastros de MEI e MPE vinculados ao Simples Nacional com a exclusão dos inativos, inadimplentes etc. Na UR ILHÉUS, o maior saldo de MEI ocorre em 2021 (5.896) e o menor em 2018 (-1.044). O maior saldo de MPE ocorre em 2012 (1.977) e o menor em 2016 (-2.141). O maior saldo no TOTAL (MPE + MEI) ocorre em 2021 (7.378) e o menor em 2016 (-1.516).

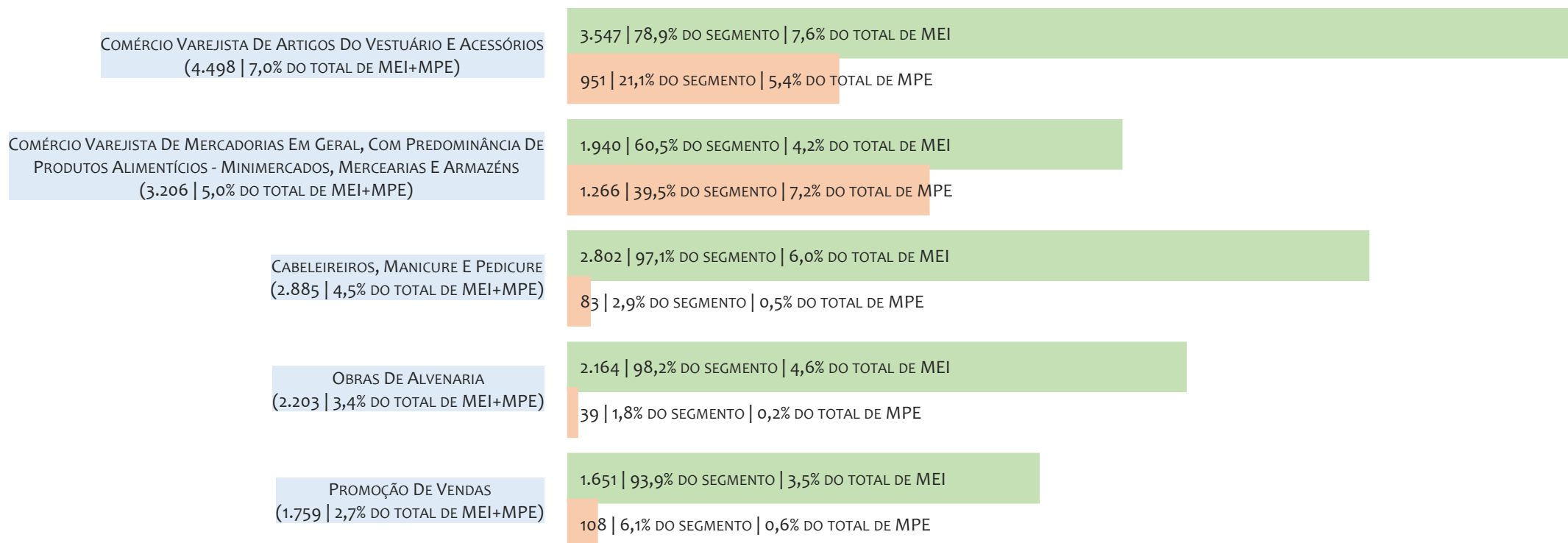
HISTÓRICO MENSAL DO SALDO DE MEI, MPE E TOTAL, UR ILHÉUS, JUL/2023 A JUL/2024



O SALDO mensal é calculado pela diferença entre novos cadastros e cadastros excluídos em cada mês. A queda brusca do SALDO em JANEIRO deve-se ao reprocessamento dos cadastros de MEI e MPE vinculados ao Simples Nacional com a exclusão dos inativos, inadimplentes etc. Na UR ILHÉUS, o maior saldo de MEI ocorre em jul/24 (443) e o menor em jan/24 (-997). O maior saldo de MPE ocorre em fev/24 (956) e o menor em jan/24 (-2.238). O maior saldo no TOTAL (MPE + MEI) ocorre em fev/24 (1.239) e o menor em jan/24 (-3.235).

RANKING DE MEI+MPE DOS 5 PRINCIPAIS CNAES, UR ILHÉUS, ACUMULADO ATÉ 03/08/2024


■ TOTAL ■ MEI ■ MPE



Na UR ILHÉUS, considerando o acumulado até 03/08/2024, o CNAE com maior número de MEI+MPE é Comércio Varejista De Artigos Do Vestuário E Acessórios, com 4.498, representando 7,0% do TOTAL de MEI+MPE. Desse montante, 78,9% são MEI (3.547) e 21,1% são MPE (951).

RANKING DE MEI DOS 5 PRINCIPAIS CNAES, UR ILHÉUS, ACUMULADO ATÉ 03/08/2024

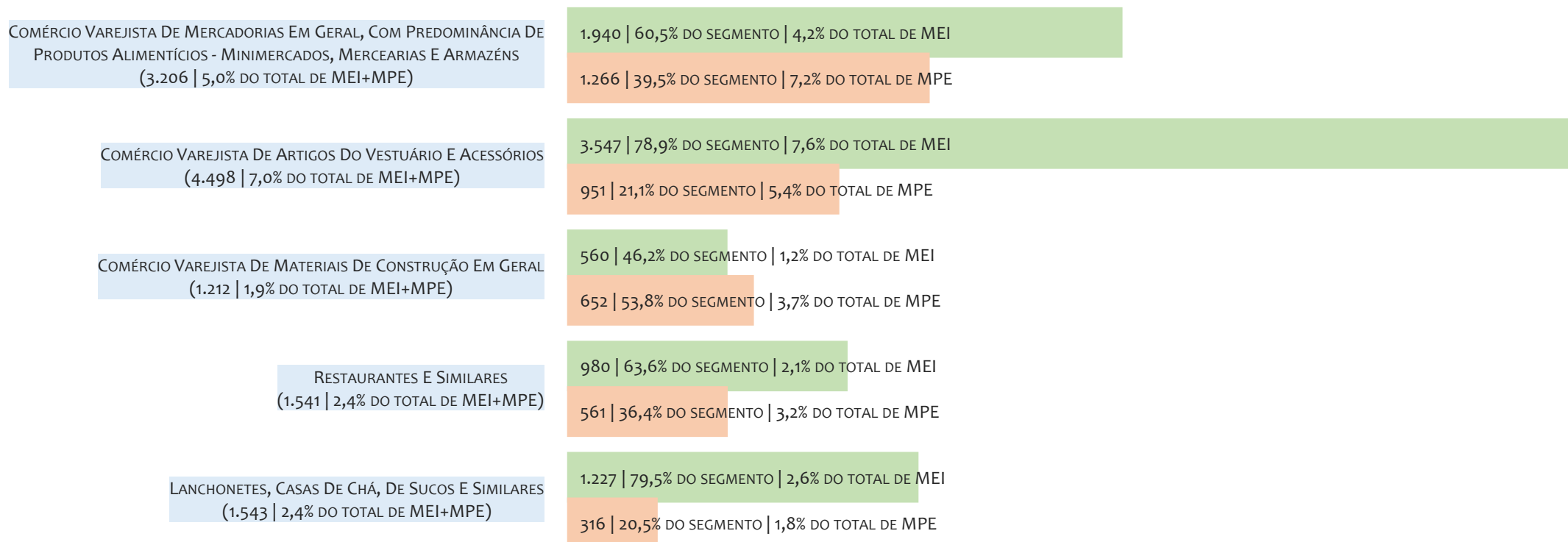
■ TOTAL ■ MEI ■ MPE



Na UR ILHÉUS, considerando o acumulado até 03/08/2024, o CNAE com maior número de MEI é Comércio Varejista De Artigos Do Vestuário E Acessórios, com 3.547, representando 78,9% do total dentro do segmento e 7,6% do TOTAL de MEI.

RANKING DE MPE DOS 5 PRINCIPAIS CNAES, UR ILHÉUS, ACUMULADO ATÉ 03/08/2024

■ TOTAL ■ MEI ■ MPE



Na UR ILHÉUS, considerando o acumulado até 03/08/2024, o CNAE com maior número de MPE é Comércio Varejista De Mercadorias Em Geral, Com Predominância De Produtos Alimentícios - Minimercados, Mercearias E Armazéns, com 1.266, representando 39,5% do total dentro do segmento e 7,2% do TOTAL de MPE.

PERCENTUAL DE ADIMPLÊNCIA E INADIMPLÊNCIA DO MEI, UR ILHÉUS, MAIO/2024

OPTANTES
(46.984)

ADIMPLENTES
(21.418 | 45,6%)

INADIMPLENTES
(25.566 | 54,4%)

No caso do MEI estar inadimplente com os pagamentos (DAS), qual é o prejuízo ou penalidade que o MEI terá junto ao INSS/Previdência Social?


Primeiro, não terá esse tempo inadimplente contado para nenhum benefício da previdência social.

Segundo, caso necessite de algum benefício não programado, como auxílio doença, pensão por morte ou salário maternidade, por exemplo, poderá não ter direito a esses.

Além disso, quando for recolher as contribuições atrasadas, terá que calcular os valores acrescidos de multa e juros.

Na UR ILHÉUS, considerando o acumulado até maio/2024, o percentual de MEI ADIMPLENTES é de 45,6% (21.418).

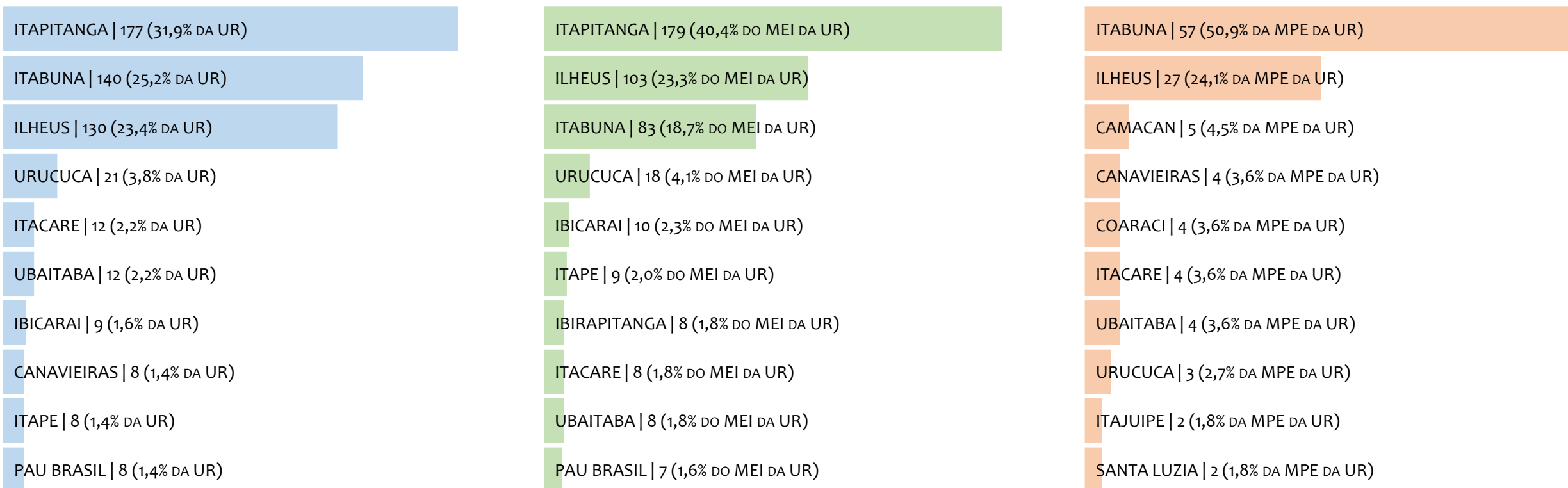
RANKING POR MUNICÍPIO, UR ILHÉUS, ACUMULADO ATÉ JULHO/2024



Na UR ILHÉUS, no acumulado até julho/2024, ITABUNA é o município com maior número de MEI+MPE com 22.547 empresas, representando 34,4% do total de MEI+MPE da UR. Quanto ao MEI, ITABUNA é o município com maior quantitativo com 16.068, representando 33,7% do total de MEI da UR e 24,5% do total da UR cadastradas no SIMPLES. Quanto a MPE, ITABUNA é o município com maior quantitativo com 6.479, representando 36,2% do total de MPE da UR e 9,9% do total da UR cadastradas no SIMPLES.

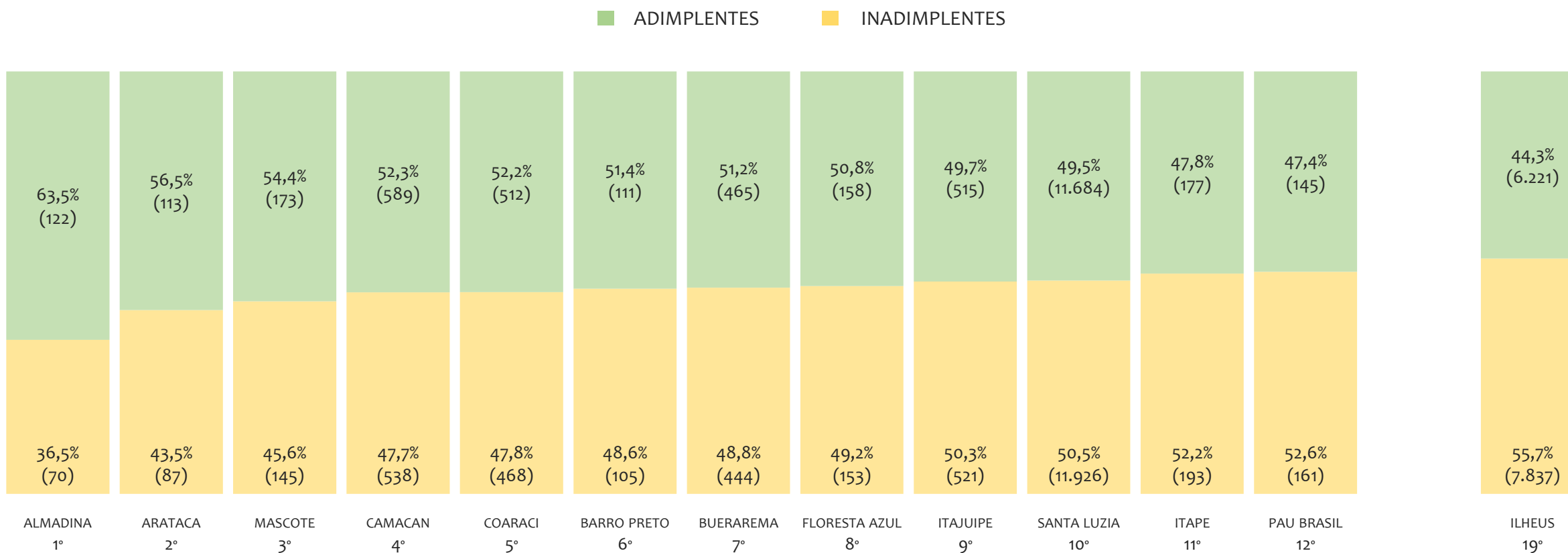
RANKING POR MUNICÍPIO, UR ILHÉUS, SALDO DE JULHO/2024

■ TOTAL ■ MEI ■ MPE



Na UR ILHÉUS, considerando o SALDO de julho/2024, ITAPITANGA é o município com maior SALDO de MEI+MPE com 177 empresas, representando 31,9% do SALDO de MEI+MPE da UR. Quanto ao MEI, ITAPITANGA é o município de maior SALDO com 179, representando 40,4% do SALDO de MEI da UR e 32,3% do SALDO de empresas da UR cadastradas no SIMPLES. Quanto a MPE, ITABUNA é o município com maior SALDO com 57, representando 50,9% do SALDO de MPE da UR e 10,3% do SALDO de empresas da UR cadastradas no SIMPLES.

RANKING DE ADIMPLÊNCIA E INADIMPLÊNCIA DO MEI, UR ILHÉUS, POR MUNICÍPIO, MAIO/2024

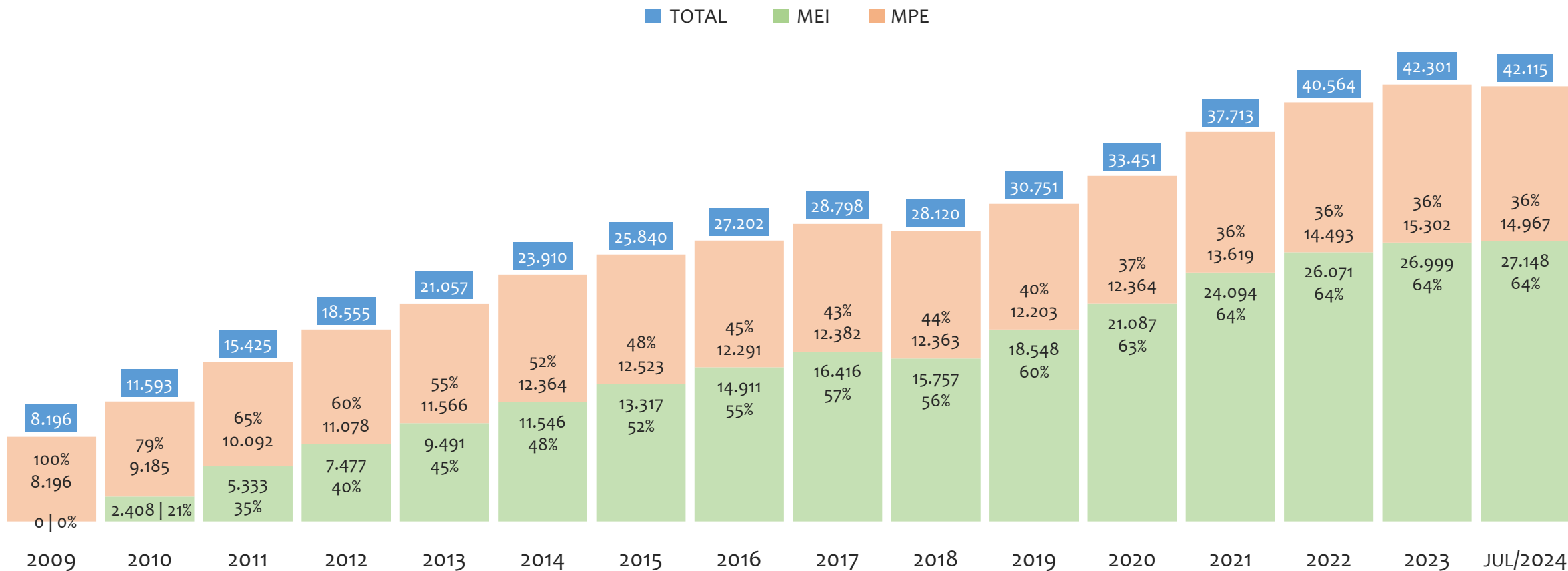


Na UR ILHÉUS, considerando o acumulado até maio/2024, o município ALMADINA apresenta o maior PERCENTUAL de ADIMPLENTES dentro do mesmo município com 63,5% (122 adimplentes), sendo que este grupo equivale a 0,4% dos ADIMPLENTES da UR ILHÉUS.



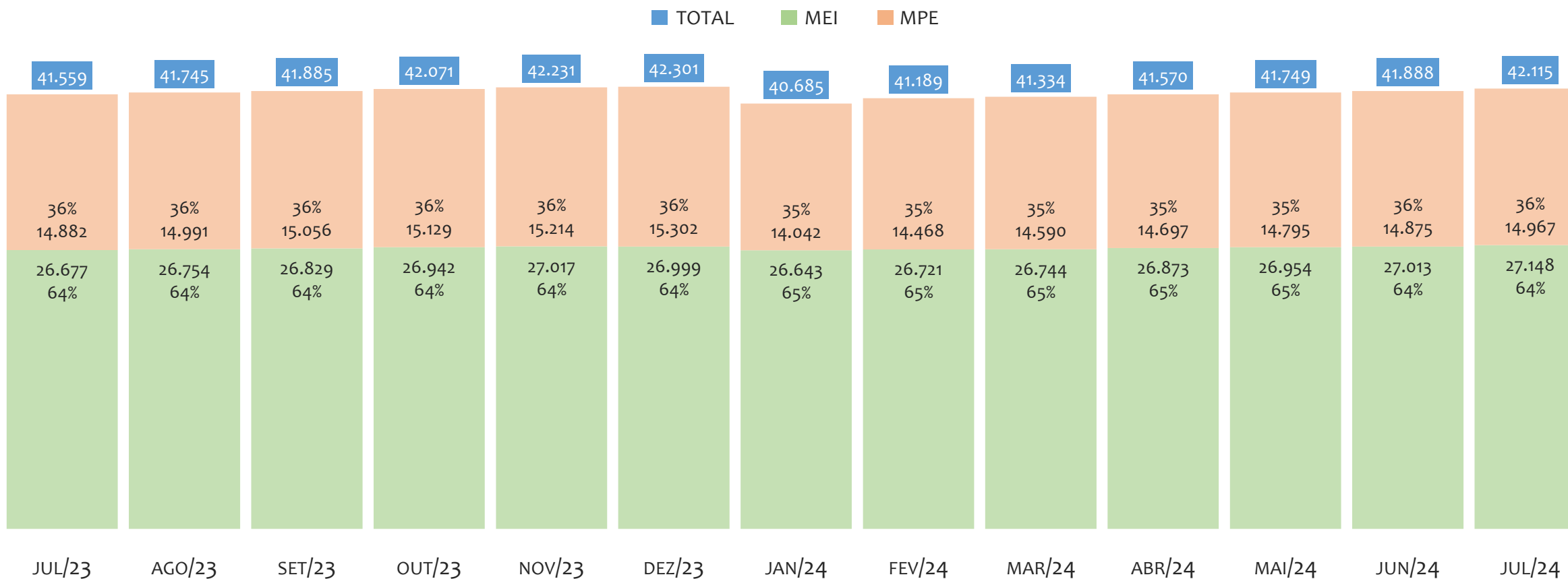
UR JACOBINA

HISTÓRICO ANUAL DO ACUMULADO DE MEI, MPE E TOTAL, UR JACOBINA, 2009 A JULHO/2024



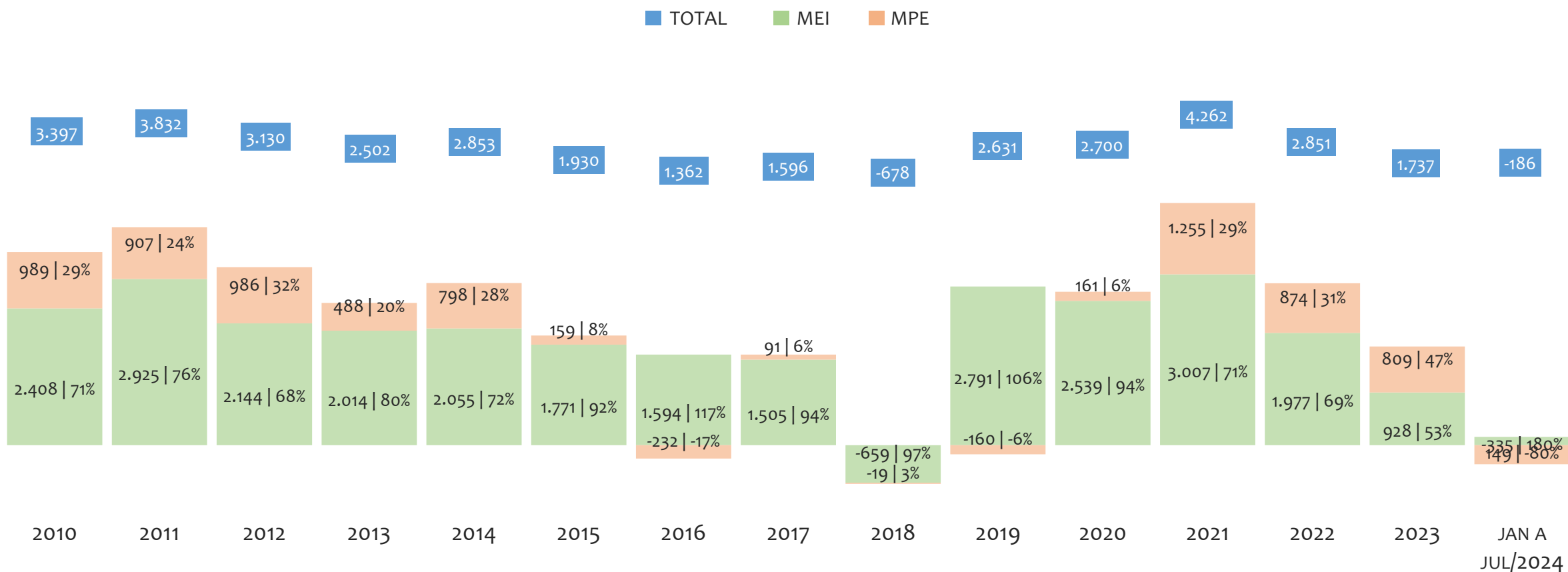
Na UR JACOBINA, de 2009 a julho/2024, o crescimento de microempreendedores individuais (MEI) de 27147900% (0 para 27.148) é superior ao crescimento de micro e pequenas empresas (MPE) de 83% (8.196 para 14.967). No TOTAL (MEI + MPE), o crescimento no mesmo período é de 414% (8.196 para 42.115). A taxa média de crescimento anual composta é de 144% ao ano para MEI, 4% ao ano para MPE e 12% ao ano para MEI + MPE. Ainda neste mesmo período, a participação do MEI cresceu de 0% para 64% do total das empresas cadastradas no SIMPLES NACIONAL.

HISTÓRICO MENSAL DO ACUMULADO DE MEI, MPE E TOTAL, UR JACOBINA, JUL/2023 A JUL/2024



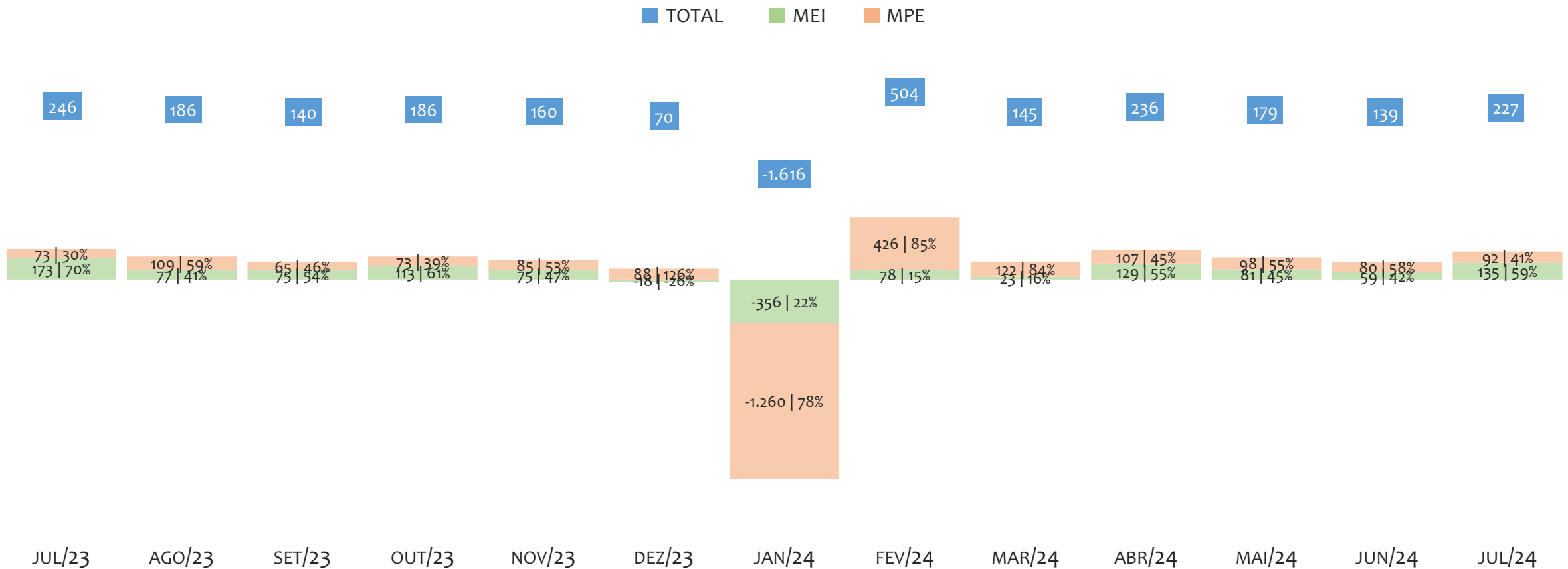
Na UR JACOBINA, de julho/2023 a julho/2024, o crescimento de microempreendedores individuais (MEI) de 1,8% (26.677 para 27.148) é superior ao crescimento de micro e pequenas empresas (MPE) de 0,6% (14.882 para 14.967). No TOTAL (MEI + MPE), o crescimento no mesmo período é de 1,3% (41.559 para 42.115). A taxa média de crescimento mensal composta é de 0,1% ao mês para MEI, 0,0% ao mês para MPE e 0,1% ao mês para MEI + MPE. Ainda neste mesmo período, a participação do MEI cresceu de 64% para 64% do total das empresas cadastradas no SIMPLES NACIONAL.

HISTÓRICO ANUAL DO SALDO DE MEI, MPE E TOTAL, UR JACOBINA, 2010 A JULHO/2024



O SALDO anual é calculado pela diferença entre novos cadastros e cadastros excluídos em cada ano. A queda brusca do SALDO em 2016 e 2018 deve-se ao reprocessamento acumulado dos cadastros de MEI e MPE vinculados ao Simples Nacional com a exclusão dos inativos, inadimplentes etc. Na UR JACOBINA, o maior saldo de MEI ocorre em 2021 (3.007) e o menor em 2018 (-659). O maior saldo de MPE ocorre em 2021 (1.255) e o menor em 2024 (-335). O maior saldo no TOTAL (MPE + MEI) ocorre em 2021 (4.262) e o menor em 2018 (-678).

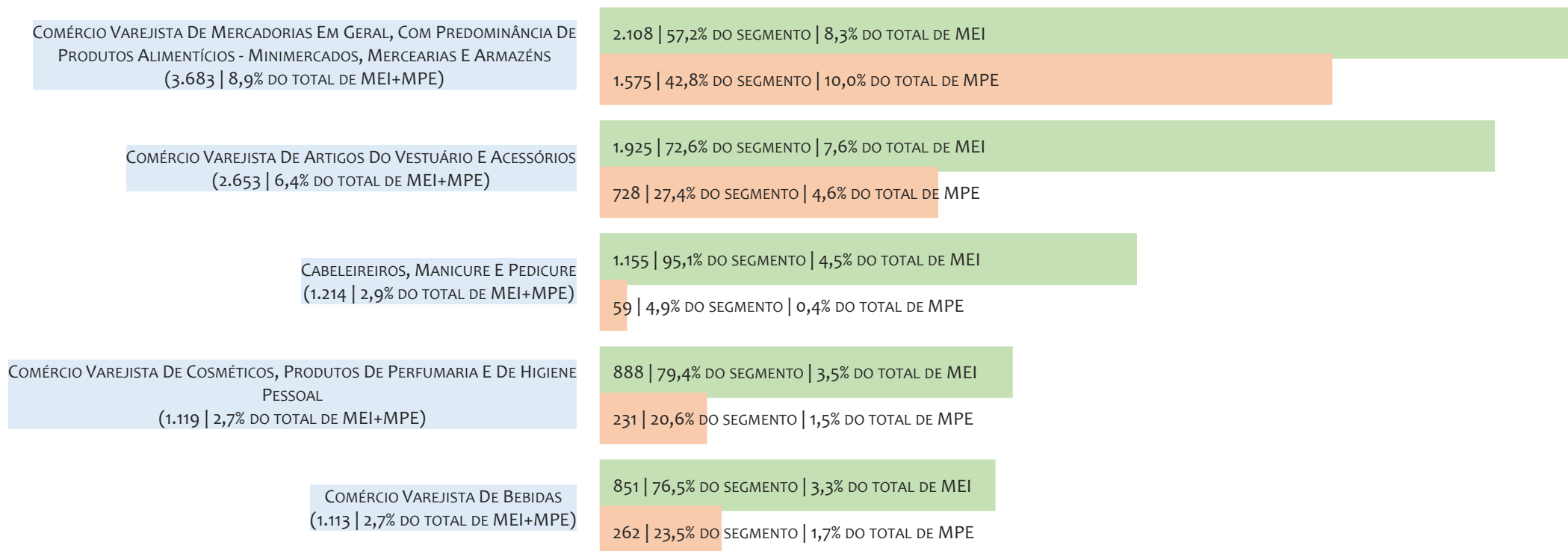
HISTÓRICO MENSAL DO SALDO DE MEI, MPE E TOTAL, UR JACOBINA, JUL/2023 A JUL/2024



O SALDO mensal é calculado pela diferença entre novos cadastros e cadastros excluídos em cada mês. A queda brusca do SALDO em JANEIRO deve-se ao reprocessamento dos cadastros de MEI e MPE vinculados ao Simples Nacional com a exclusão dos inativos, inadimplentes etc. Na UR JACOBINA, o maior saldo de MEI ocorre em jul/23 (173) e o menor em jan/24 (-356). O maior saldo de MPE ocorre em fev/24 (426) e o menor em jan/24 (-1.260). O maior saldo no TOTAL (MPE + MEI) ocorre em fev/24 (504) e o menor em jan/24 (-1.616).

RANKING DE MEI+MPE DOS 5 PRINCIPAIS CNAES, UR JACOBINA, ACUMULADO ATÉ 03/08/2024

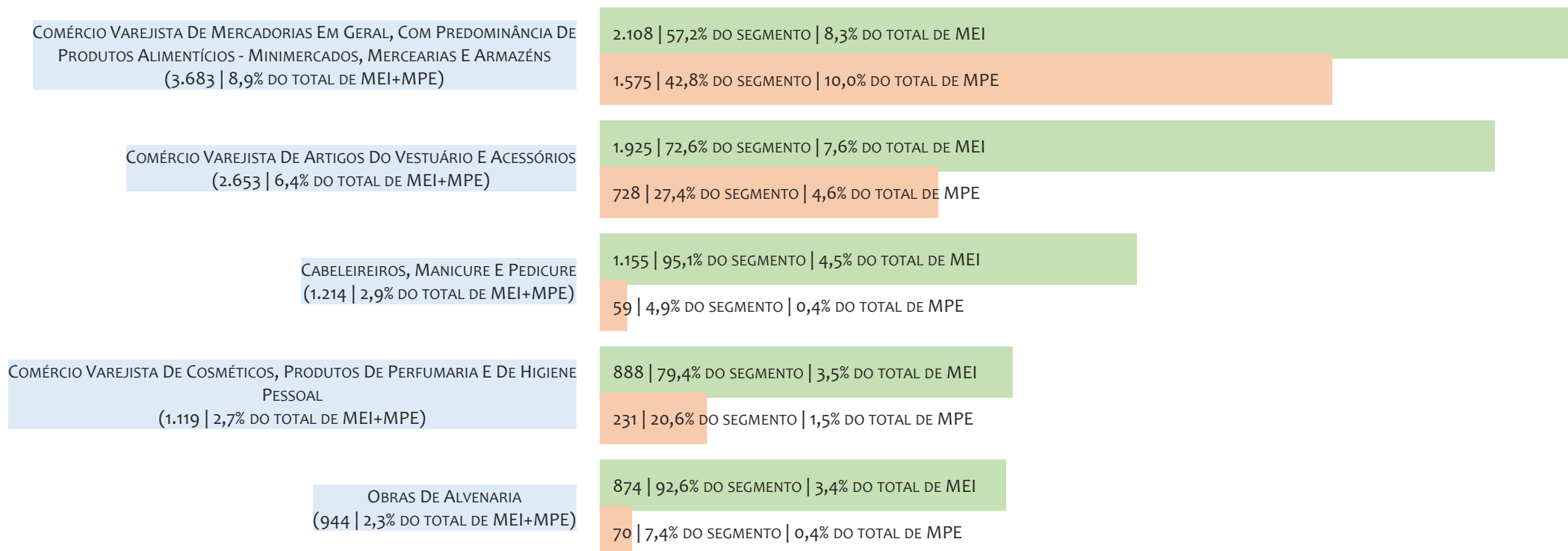
■ TOTAL ■ MEI ■ MPE



Na UR JACOBINA, considerando o acumulado até 03/08/2024, o CNAE com maior número de MEI+MPE é Comércio Varejista De Mercadorias Em Geral, Com Predominância De Produtos Alimentícios - Minimercados, Mercearias E Armazéns, com 3.683, representando 8,9% do TOTAL de MEI+MPE. Desse montante, 57,2% são MEI (2.108) e 42,8% são MPE (1.575).

RANKING DE MEI DOS 5 PRINCIPAIS CNAES, UR JACOBINA, ACUMULADO ATÉ 03/08/2024

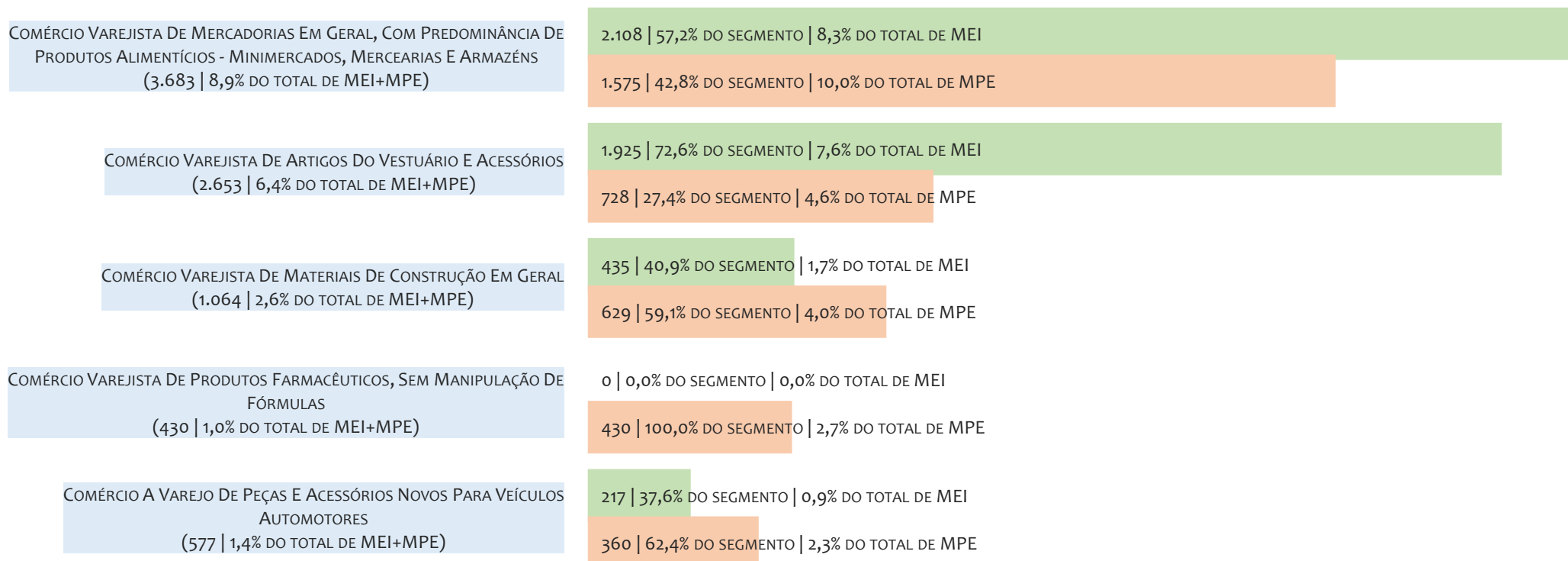
■ TOTAL ■ MEI ■ MPE



Na UR JACOBINA, considerando o acumulado até 03/08/2024, o CNAE com maior número de MEI é Comércio Varejista De Mercadorias Em Geral, Com Predominância De Produtos Alimentícios - Minimercados, Mercearias E Armazéns, com 2.108, representando 57,2% do total dentro do segmento e 8,3% do TOTAL de MEI.


RANKING DE MPE DOS 5 PRINCIPAIS CNAES, UR JACOBINA, ACUMULADO ATÉ 03/08/2024

■ TOTAL ■ MEI ■ MPE



Na UR JACOBINA, considerando o acumulado até 03/08/2024, o CNAE com maior número de MPE é Comércio Varejista De Mercadorias Em Geral, Com Predominância De Produtos Alimentícios - Minimercados, Mercearias E Armazéns, com 1.575, representando 42,8% do total dentro do segmento e 10,0% do TOTAL de MPE.

PERCENTUAL DE ADIMPLÊNCIA E INADIMPLÊNCIA DO MEI, UR JACOBINA, MAIO/2024



No caso do MEI estar inadimplente com os pagamentos (DAS), qual é o prejuízo ou penalidade que o MEI terá junto ao INSS/Previdência Social?


Primeiro, não terá esse tempo inadimplente contado para nenhum benefício da previdência social.

Segundo, caso necessite de algum benefício não programado, como auxílio doença, pensão por morte ou salário maternidade, por exemplo, poderá não ter direito a esses.

Além disso, quando for recolher as contribuições atrasadas, terá que calcular os valores acrescidos de multa e juros.


Na UR JACOBINA, considerando o acumulado até maio/2024, o percentual de MEI ADIMPLENTES é de 56,8% (15.323).

RANKING POR MUNICÍPIO, UR JACOBINA, ACUMULADO ATÉ JULHO/2024



Na UR JACOBINA, no acumulado até julho/2024, JACOBINA é o município com maior número de MEI+MPE com 7.516 empresas, representando 17,8% do total de MEI+MPE da UR. Quanto ao MEI, JACOBINA é o município com maior quantitativo com 5.126, representando 18,9% do total de MEI da UR e 12,2% do total da UR cadastradas no SIMPLES. Quanto a MPE, SENHOR DO BONFIM é o município com maior quantitativo com 2.448, representando 16,4% do total de MPE da UR e 5,8% do total da UR cadastradas no SIMPLES.

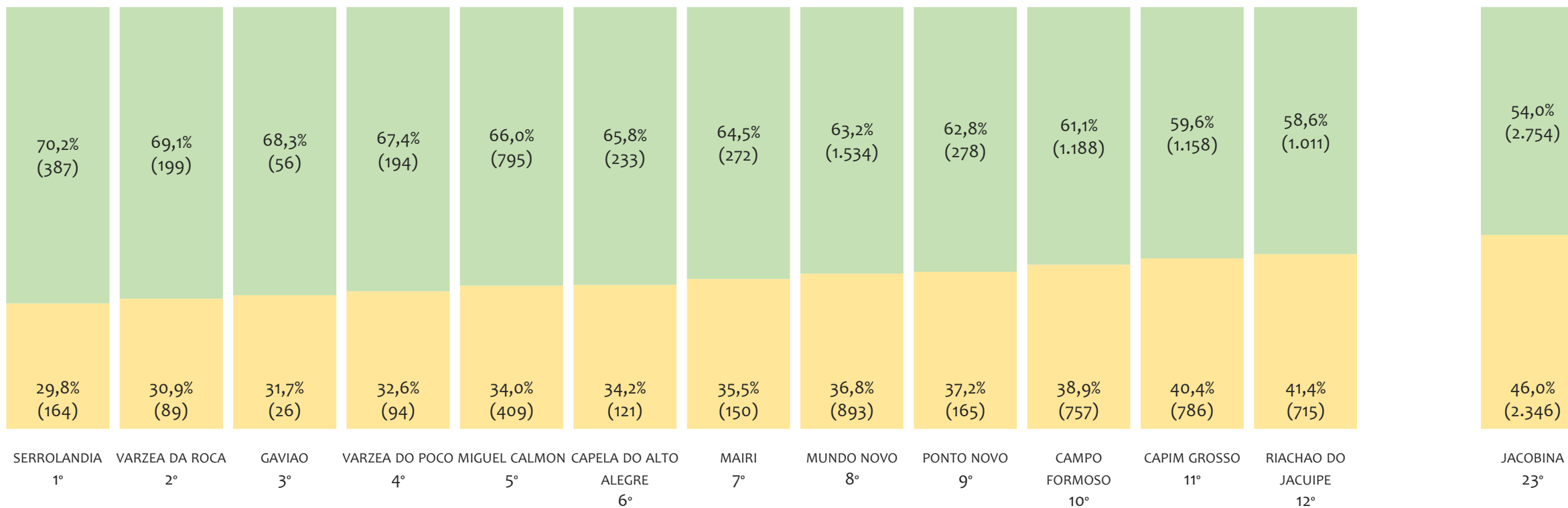
RANKING POR MUNICÍPIO, UR JACOBINA, SALDO DE JULHO/2024



Na UR JACOBINA, considerando o SALDO de julho/2024, JACOBINA é o município com maior SALDO de MEI+MPE com 42 empresas, representando 18,5% do SALDO de MEI+MPE da UR. Quanto ao MEI, JACOBINA é o município de maior SALDO com 29, representando 21,5% do SALDO de MEI da UR e 12,8% do SALDO de empresas da UR cadastradas no SIMPLES. Quanto a MPE, SENHOR DO BONFIM é o município com maior SALDO com 17, representando 18,5% do SALDO de MPE da UR e 7,5% do SALDO de empresas da UR cadastradas no SIMPLES.

RANKING DE ADIMPLÊNCIA E INADIMPLÊNCIA DO MEI, UR JACOBINA, POR MUNICÍPIO, MAIO/2024

ADIMPLENTES INADIMPLENTES

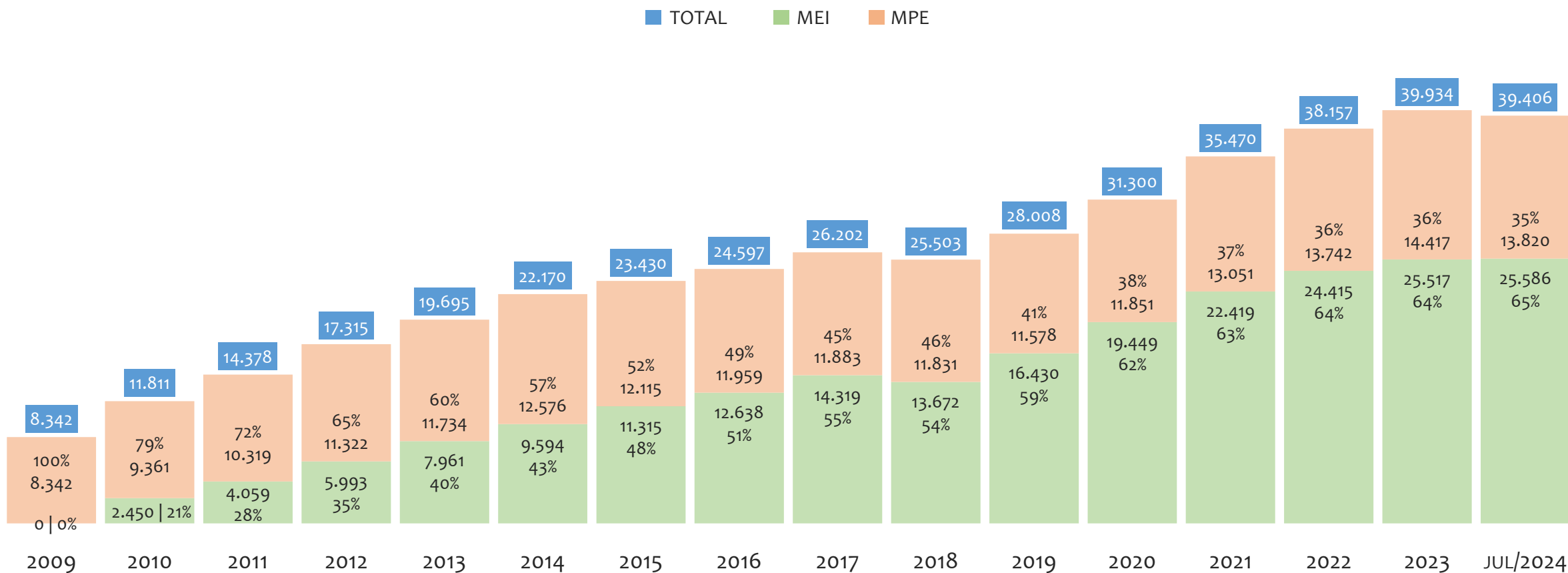


Na UR JACOBINA, considerando o acumulado até maio/2024, o município SERROLÂNDIA apresenta o maior PERCENTUAL de ADIMPLENTES dentro do mesmo município com 70,2% (387 adimplentes), sendo que este grupo equivale a 2,3% dos ADIMPLENTES da UR JACOBINA.



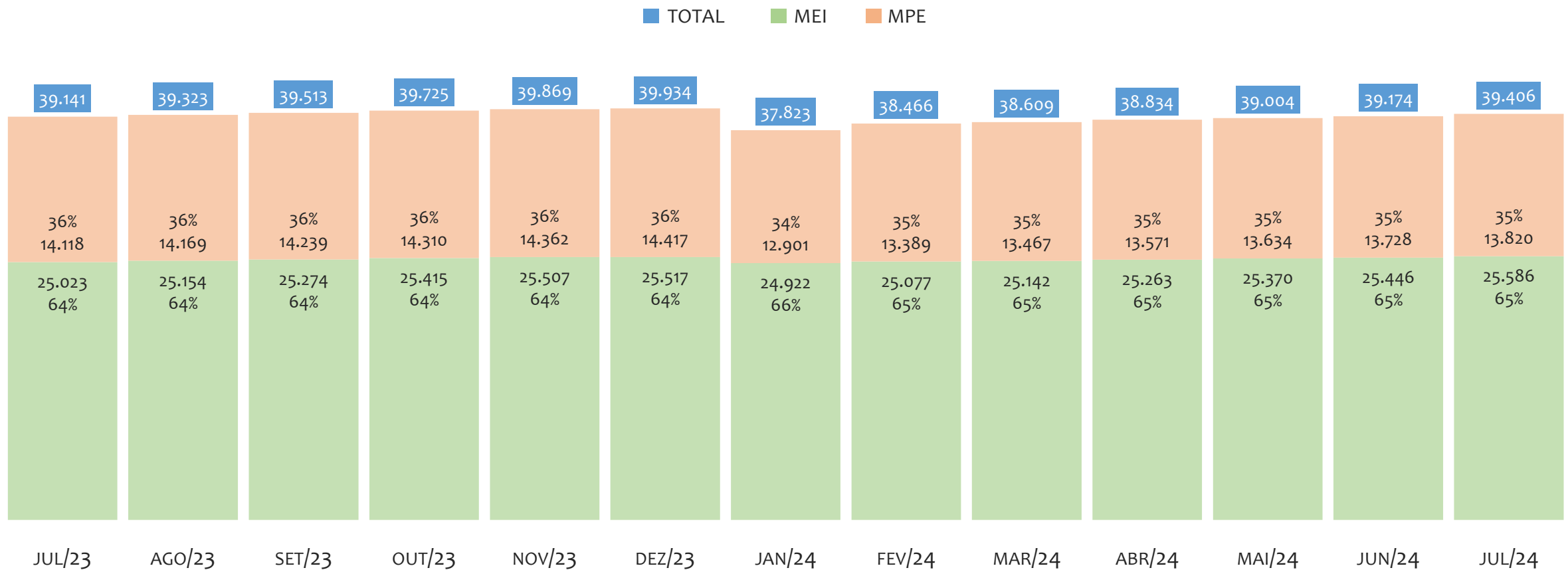
UR JUAZEIRO

HISTÓRICO ANUAL DO ACUMULADO DE MEI, MPE E TOTAL, UR JUAZEIRO, 2009 A JULHO/2024



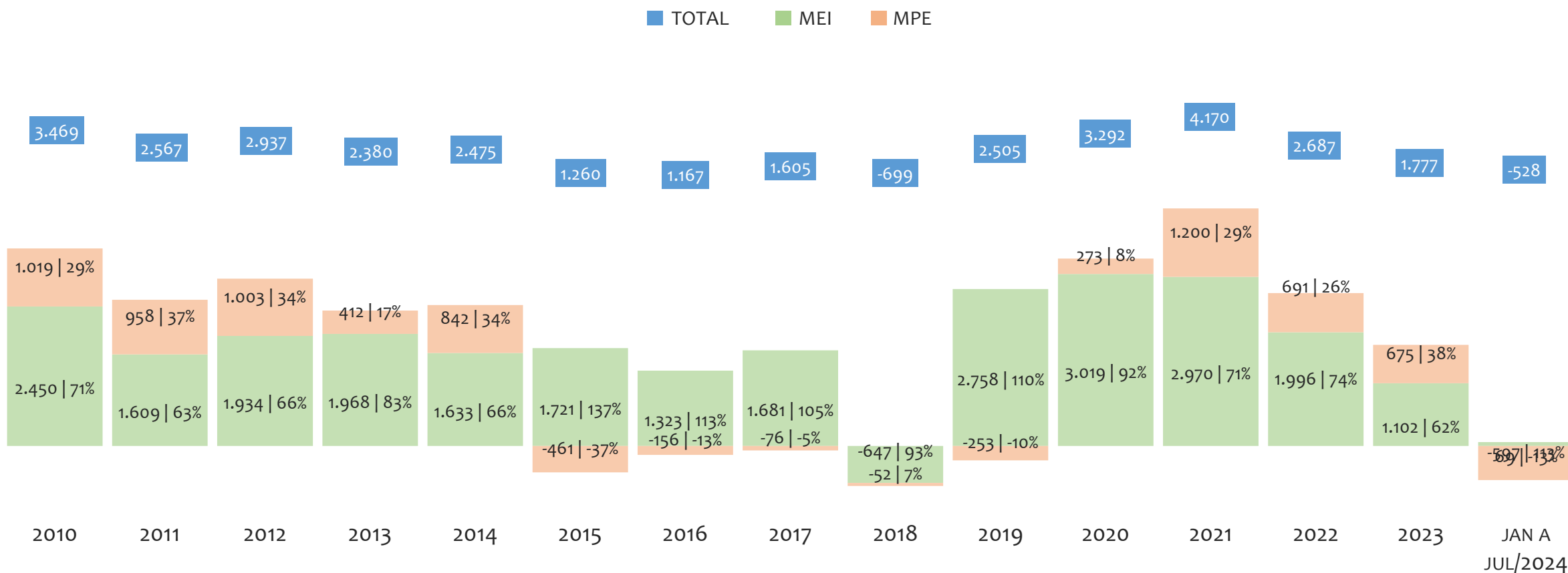
Na UR JUAZEIRO, de 2009 a julho/2024, o crescimento de microempreendedores individuais (MEI) de 25585900% (0 para 25.586) é superior ao crescimento de micro e pequenas empresas (MPE) de 66% (8.342 para 13.820). No TOTAL (MEI + MPE), o crescimento no mesmo período é de 372% (8.342 para 39.406). A taxa média de crescimento anual composta é de 143% ao ano para MEI, 3% ao ano para MPE e 11% ao ano para MEI + MPE. Ainda neste mesmo período, a participação do MEI cresceu de 0% para 65% do total das empresas cadastradas no SIMPLES NACIONAL.

HISTÓRICO MENSAL DO ACUMULADO DE MEI, MPE E TOTAL, UR JUAZEIRO, JUL/2023 A JUL/2024



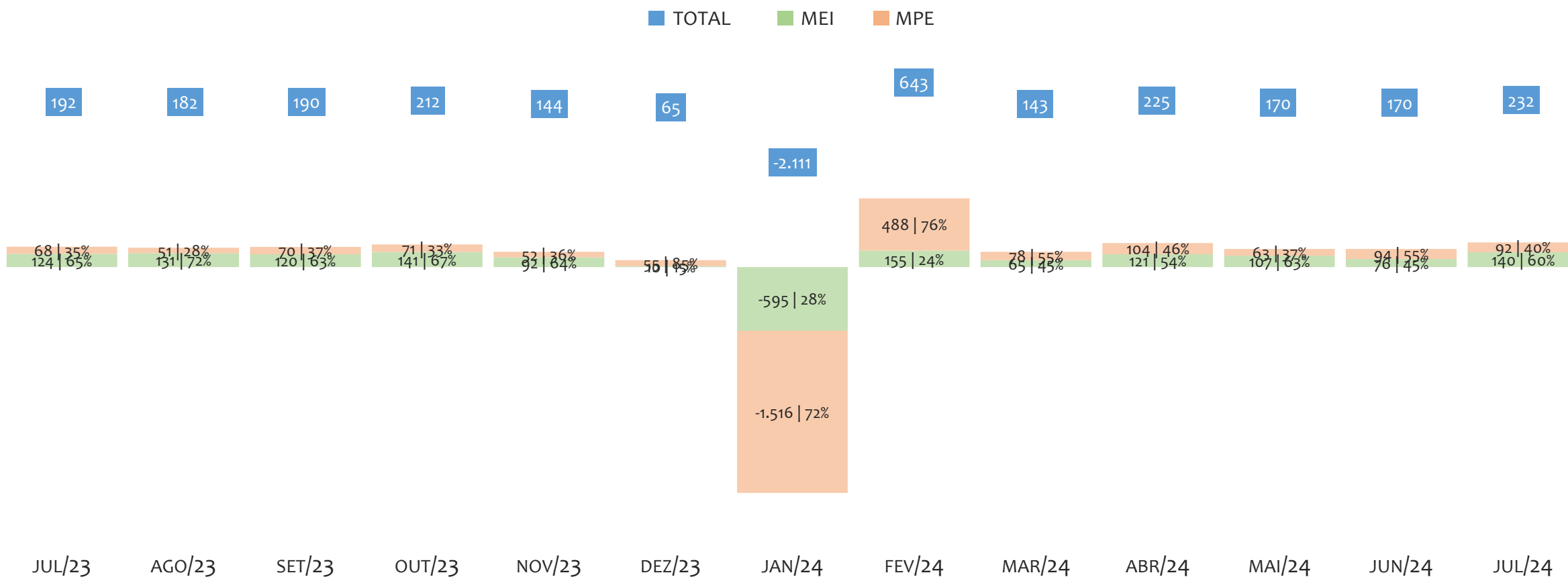
Na UR JUAZEIRO, de julho/2023 a julho/2024, o crescimento de microempreendedores individuais (MEI) de 2,2% (25.023 para 25.586) é superior ao crescimento de micro e pequenas empresas (MPE) de -2,1% (14.118 para 13.820). No TOTAL (MEI + MPE), o crescimento no mesmo período é de 0,7% (39.141 para 39.406). A taxa média de crescimento mensal composta é de 0,2% ao mês para MEI, -0,2% ao mês para MPE e 0,1% ao mês para MEI + MPE. Ainda neste mesmo período, a participação do MEI cresceu de 64% para 65% do total das empresas cadastradas no SIMPLES NACIONAL.

HISTÓRICO ANUAL DO SALDO DE MEI, MPE E TOTAL, UR JUAZEIRO, 2010 A JULHO/2024



O SALDO anual é calculado pela diferença entre novos cadastros e cadastros excluídos em cada ano. A queda brusca do SALDO em 2016 e 2018 deve-se ao reprocessamento acumulado dos cadastros de MEI e MPE vinculados ao Simples Nacional com a exclusão dos inativos, inadimplentes etc. Na UR JUAZEIRO, o maior saldo de MEI ocorre em 2020 (3.019) e o menor em 2018 (-647). O maior saldo de MPE ocorre em 2021 (1.200) e o menor em 2024 (-597). O maior saldo no TOTAL (MPE + MEI) ocorre em 2021 (4.170) e o menor em 2018 (-699).


HISTÓRICO MENSAL DO SALDO DE MEI, MPE E TOTAL, UR JUAZEIRO, JUL/2023 A JUL/2024



O SALDO mensal é calculado pela diferença entre novos cadastros e cadastros excluídos em cada mês. A queda brusca do SALDO em JANEIRO deve-se ao reprocessamento dos cadastros de MEI e MPE vinculados ao Simples Nacional com a exclusão dos inativos, inadimplentes etc. Na UR JUAZEIRO, o maior saldo de MEI ocorre em fev/24 (155) e o menor em jan/24 (-595). O maior saldo de MPE ocorre em fev/24 (488) e o menor em jan/24 (-1.516). O maior saldo no TOTAL (MPE + MEI) ocorre em fev/24 (643) e o menor em jan/24 (-2.111).

RANKING DE MEI+MPE DOS 5 PRINCIPAIS CNAES, UR JUAZEIRO, ACUMULADO ATÉ 03/08/2024


■ TOTAL ■ MEI ■ MPE



Na UR JUAZEIRO, considerando o acumulado até 03/08/2024, o CNAE com maior número de MEI+MPE é Comércio Varejista De Mercadorias Em Geral, Com Predominância De Produtos Alimentícios - Minimercados, Mercearias E Armazéns, com 2.734, representando 7,1% do TOTAL de MEI+MPE. Desse montante, 51,3% são MEI (1.403) e 48,7% são MPE (1.331).

RANKING DE MEI DOS 5 PRINCIPAIS CNAES, UR JUAZEIRO, ACUMULADO ATÉ 03/08/2024

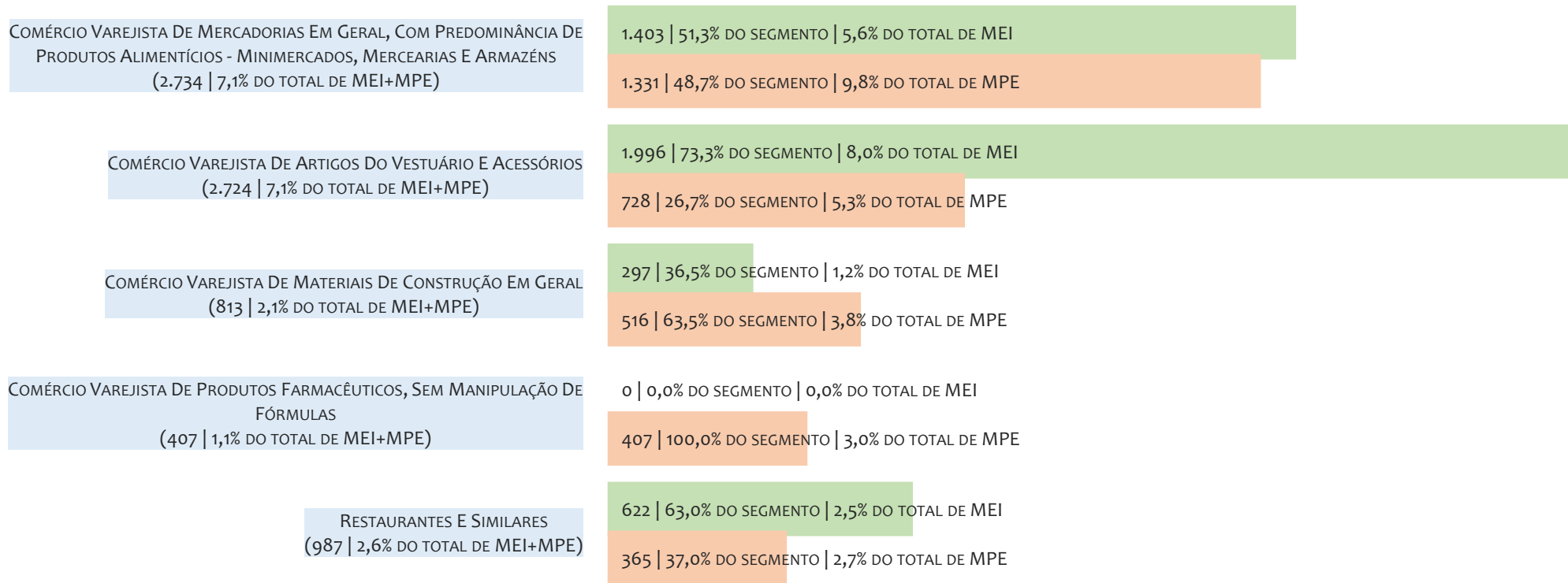
TOTAL MEI MPE



Na UR JUAZEIRO, considerando o acumulado até 03/08/2024, o CNAE com maior número de MEI é Comércio Varejista De Artigos Do Vestuário E Acessórios, com 1.996, representando 73,3% do total dentro do segmento e 8,0% do TOTAL de MEI.


RANKING DE MPE DOS 5 PRINCIPAIS CNAES, UR JUAZEIRO, ACUMULADO ATÉ 03/08/2024

TOTAL MEI MPE



Na UR JUAZEIRO, considerando o acumulado até 03/08/2024, o CNAE com maior número de MPE é Comércio Varejista De Mercadorias Em Geral, Com Predominância De Produtos Alimentícios - Minimercados, Mercearias E Armazéns, com 1.331, representando 48,7% do total dentro do segmento e 9,8% do TOTAL de MPE.

PERCENTUAL DE ADIMPLÊNCIA E INADIMPLÊNCIA DO MEI, UR JUAZEIRO, MAIO/2024



No caso do MEI estar inadimplente com os pagamentos (DAS), qual é o prejuízo ou penalidade que o MEI terá junto ao INSS/Previdência Social?

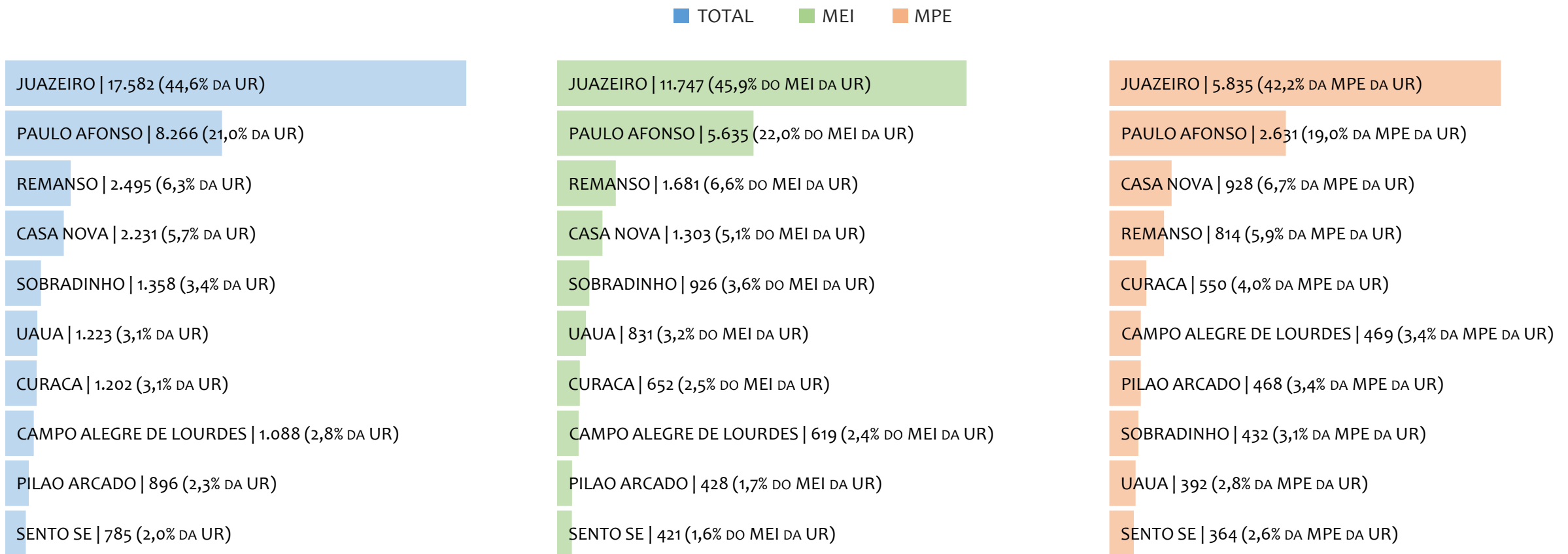
Primeiro, não terá esse tempo inadimplente contado para nenhum benefício da previdência social.

Segundo, caso necessite de algum benefício não programado, como auxílio doença, pensão por morte ou salário maternidade, por exemplo, poderá não ter direito a esses.

Além disso, quando for recolher as contribuições atrasadas, terá que calcular os valores acrescidos de multa e juros.

Na UR JUAZEIRO, considerando o acumulado até maio/2024, o percentual de MEI ADIMPLENTES é de 46,4% (11.777).

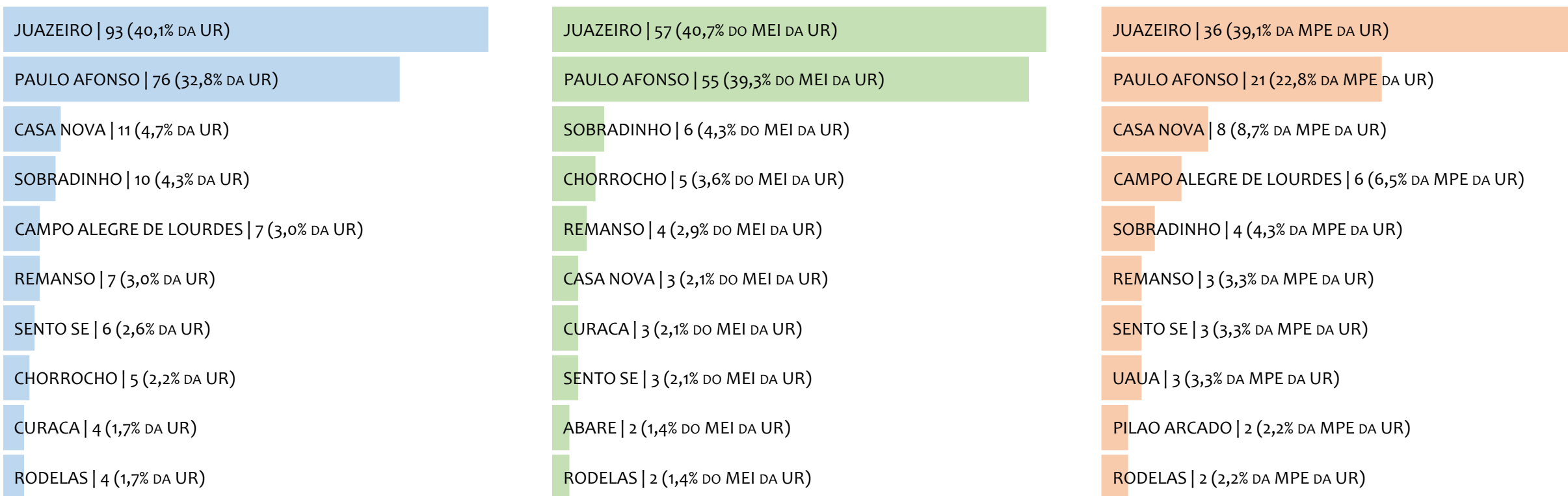
RANKING POR MUNICÍPIO, UR JUAZEIRO, ACUMULADO ATÉ JULHO/2024



Na UR JUAZEIRO, no acumulado até julho/2024, JUAZEIRO é o município com maior número de MEI+MPE com 17.582 empresas, representando 44,6% do total de MEI+MPE da UR. Quanto ao MEI, JUAZEIRO é o município com maior quantitativo com 11.747, representando 45,9% do total de MEI da UR e 29,8% do total da UR cadastradas no SIMPLES. Quanto a MPE, JUAZEIRO é o município com maior quantitativo com 5.835, representando 42,2% do total de MPE da UR e 14,8% do total da UR cadastradas no SIMPLES.

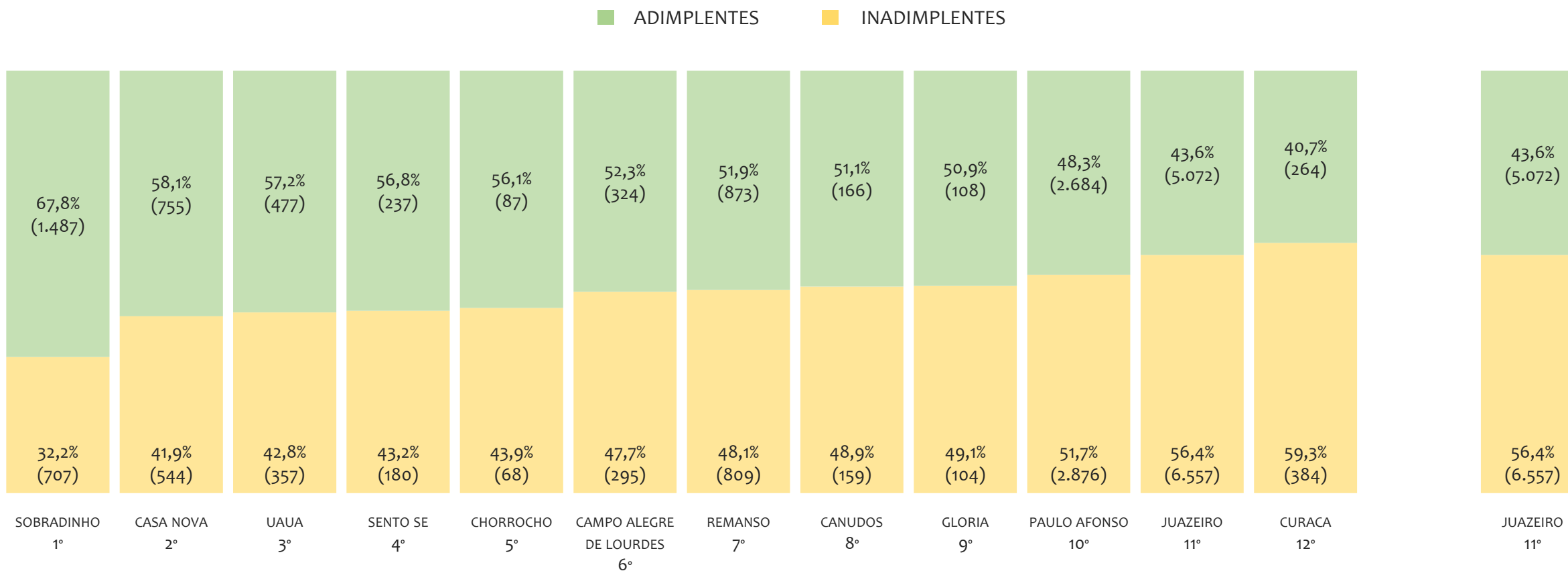
RANKING POR MUNICÍPIO, UR JUAZEIRO, SALDO DE JULHO/2024

■ TOTAL ■ MEI ■ MPE



Na UR JUAZEIRO, considerando o SALDO de julho/2024, JUAZEIRO é o município com maior SALDO de MEI+MPE com 93 empresas, representando 40,1% do SALDO de MEI+MPE da UR. Quanto ao MEI, JUAZEIRO é o município de maior SALDO com 57, representando 40,7% do SALDO de MEI da UR e 24,6% do SALDO de empresas da UR cadastradas no SIMPLES. Quanto a MPE, JUAZEIRO é o município com maior SALDO com 36, representando 39,1% do SALDO de MPE da UR e 15,5% do SALDO de empresas da UR cadastradas no SIMPLES.

RANKING DE ADIMPLÊNCIA E INADIMPLÊNCIA DO MEI, UR JUAZEIRO, POR MUNICÍPIO, MAIO/2024

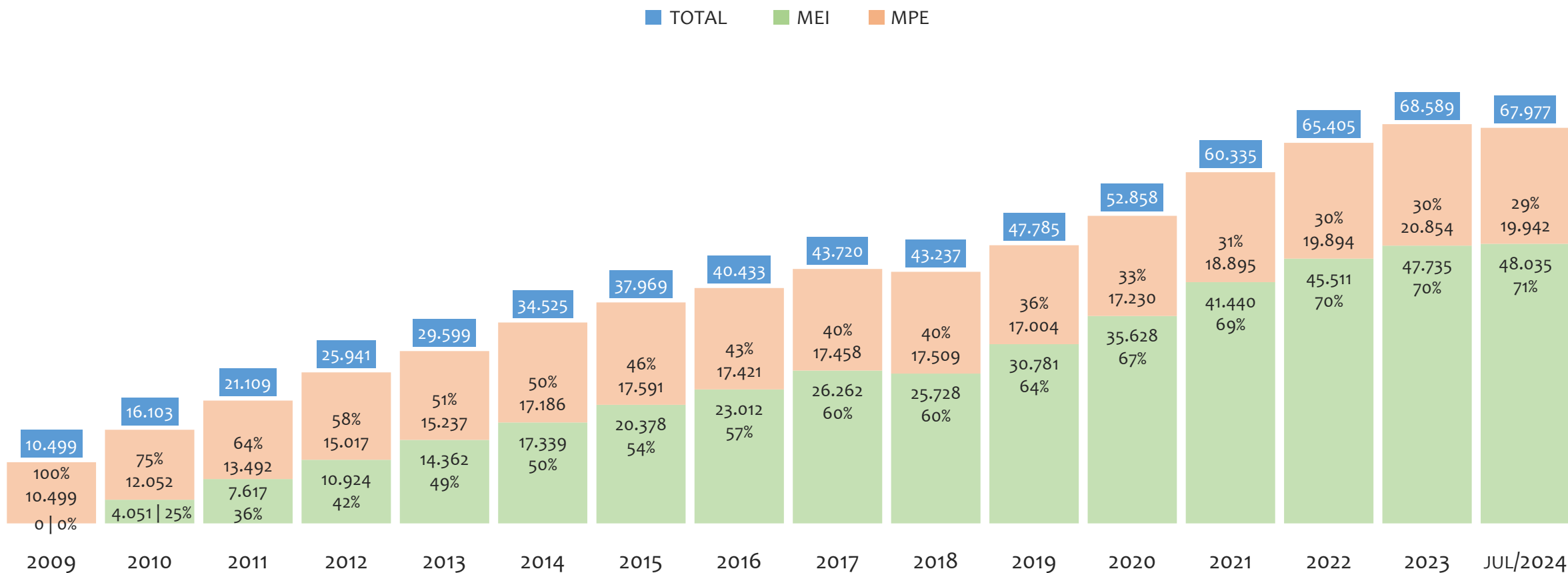


Na UR JUAZEIRO, considerando o acumulado até maio/2024, o município SOBRADINHO apresenta o maior PERCENTUAL de ADIMPLENTES dentro do mesmo município com 67,8% (1.487 adimplentes), sendo que este grupo equivale a 11,6% dos ADIMPLENTES da UR JUAZEIRO.



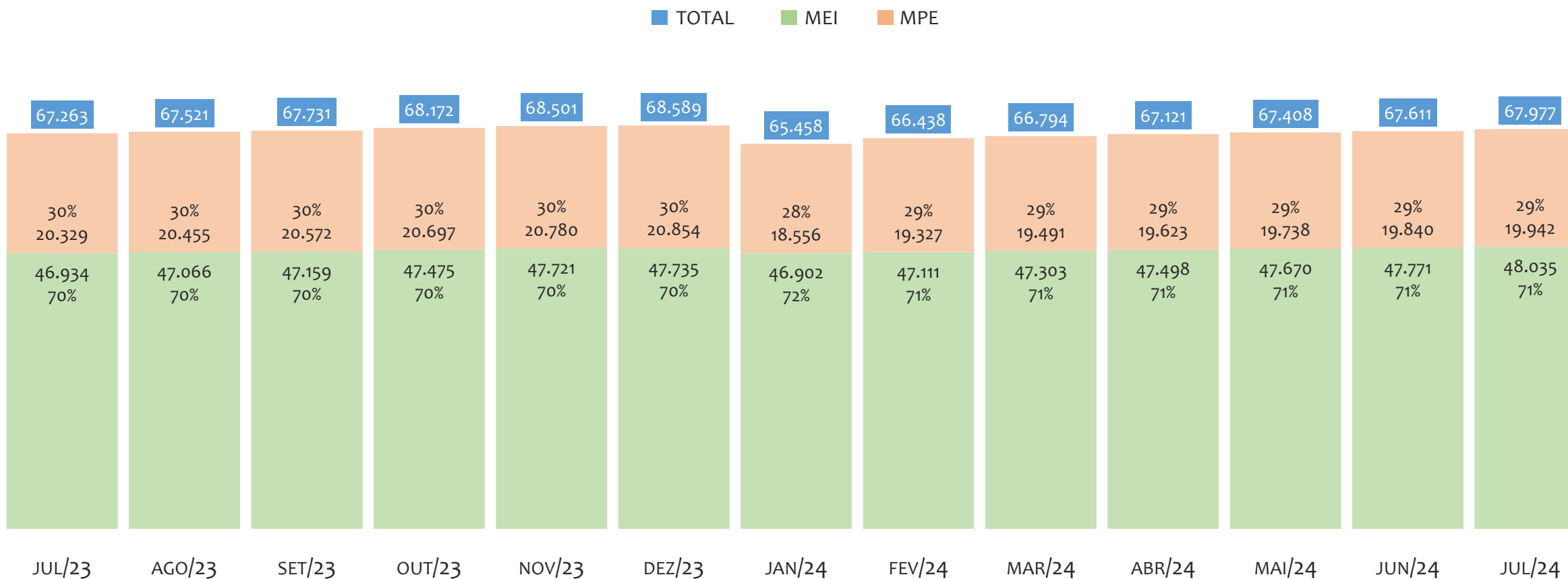
UR SANTO ANTÔNIO DE JESUS

HISTÓRICO ANUAL DO ACUMULADO DE MEI, MPE E TOTAL, UR SANTO ANTÔNIO DE JESUS, 2009 A JULHO/2024



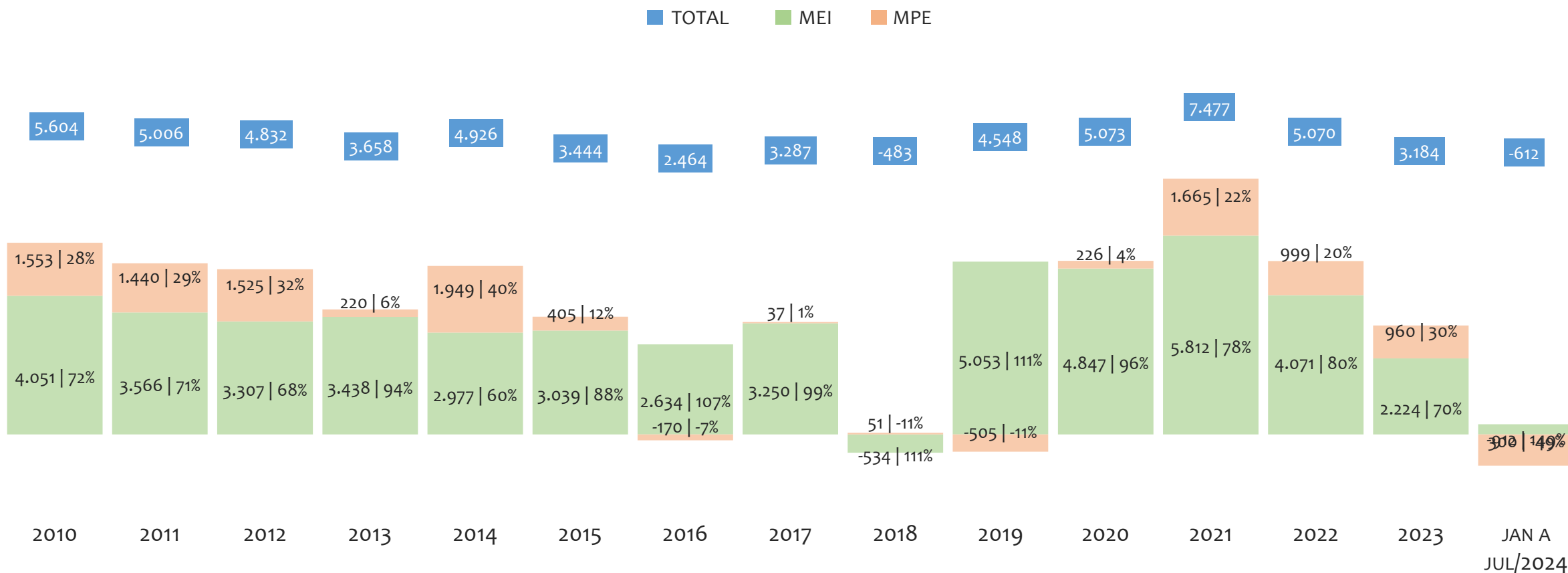
Na UR SANTO ANTÔNIO DE JESUS, de 2009 a julho/2024, o crescimento de microempreendedores individuais (MEI) de 48034900% (0 para 48.035) é superior ao crescimento de micro e pequenas empresas (MPE) de 90% (10.499 para 19.942). No TOTAL (MEI + MPE), o crescimento no mesmo período é de 547% (10.499 para 67.977). A taxa média de crescimento anual composta é de 155% ao ano para MEI, 4% ao ano para MPE e 13% ao ano para MEI + MPE. Ainda neste mesmo período, a participação do MEI cresceu de 0% para 71% do total das empresas cadastradas no SIMPLES NACIONAL.

HISTÓRICO MENSAL DO ACUMULADO DE MEI, MPE E TOTAL, UR SANTO ANTÔNIO DE JESUS, JUL/2023 A JUL/2024



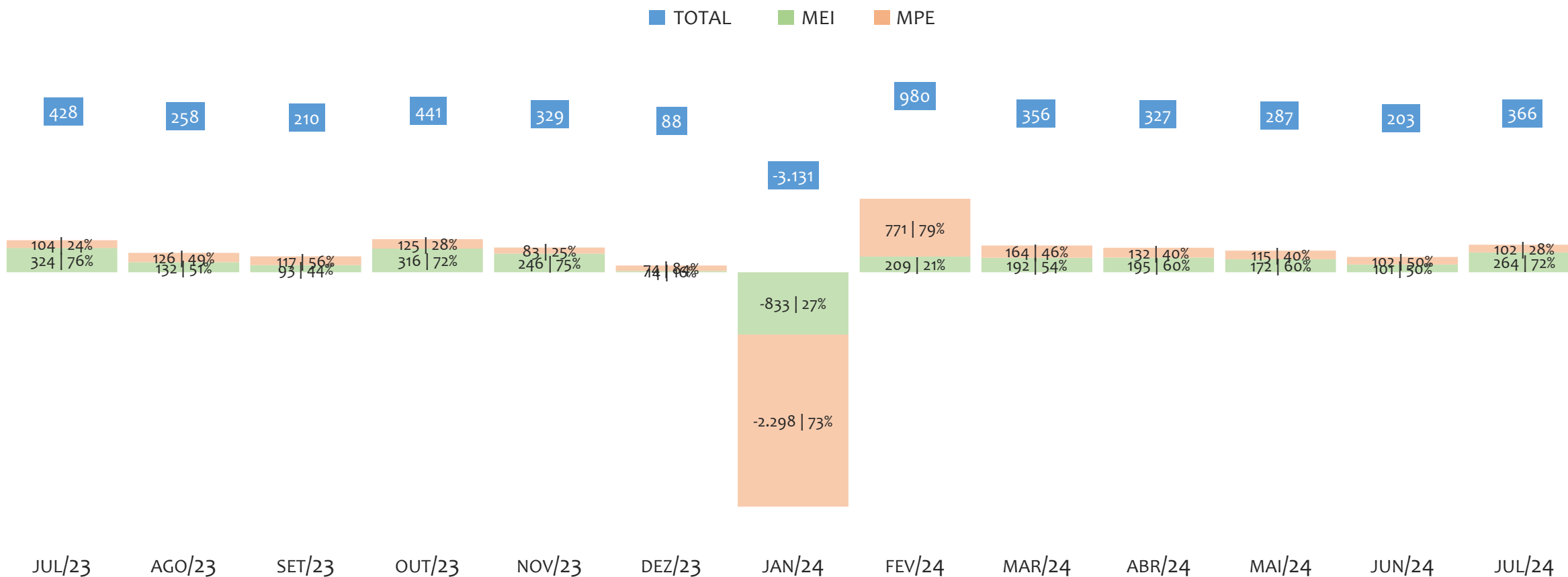
Na UR SANTO ANTÔNIO DE JESUS, de julho/2023 a julho/2024, o crescimento de microempreendedores individuais (MEI) de 2,3% (46.934 para 48.035) é superior ao crescimento de micro e pequenas empresas (MPE) de -1,9% (20.329 para 19.942). No TOTAL (MEI + MPE), o crescimento no mesmo período é de 1,1% (67.263 para 67.977). A taxa média de crescimento mensal composta é de 0,2% ao mês para MEI, -0,2% ao mês para MPE e 0,1% ao mês para MEI + MPE. Ainda neste mesmo período, a participação do MEI cresceu de 70% para 71% do total das empresas cadastradas no SIMPLES NACIONAL.

HISTÓRICO ANUAL DO SALDO DE MEI, MPE E TOTAL, UR SANTO ANTÔNIO DE JESUS, 2010 A JULHO/2024



O SALDO anual é calculado pela diferença entre novos cadastros e cadastros excluídos em cada ano. A queda brusca do SALDO em 2016 e 2018 deve-se ao reprocessamento acumulado dos cadastros de MEI e MPE vinculados ao Simples Nacional com a exclusão dos inativos, inadimplentes etc. Na UR SANTO ANTÔNIO DE JESUS, o maior saldo de MEI ocorre em 2021 (5.812) e o menor em 2018 (-534). O maior saldo de MPE ocorre em 2014 (1.949) e o menor em 2024 (-912). O maior saldo no TOTAL (MPE + MEI) ocorre em 2021 (7.477) e o menor em 2024 (-612).


HISTÓRICO MENSAL DO SALDO DE MEI, MPE E TOTAL, UR SANTO ANTÔNIO DE JESUS, JUL/2023 A JUL/2024



O SALDO mensal é calculado pela diferença entre novos cadastros e cadastros excluídos em cada mês. A queda brusca do SALDO em JANEIRO deve-se ao reprocessamento dos cadastros de MEI e MPE vinculados ao Simples Nacional com a exclusão dos inativos, inadimplentes etc. Na UR SANTO ANTÔNIO DE JESUS, o maior saldo de MEI ocorre em jul/23 (324) e o menor em jan/24 (-833). O maior saldo de MPE ocorre em fev/24 (771) e o menor em jan/24 (-2.298). O maior saldo no TOTAL (MPE + MEI) ocorre em fev/24 (980) e o menor em jan/24 (-3.131).

RANKING DE MEI+MPE DOS 5 PRINCIPAIS CNAES, UR SANTO ANTÔNIO DE JESUS, ACUMULADO ATÉ 03/08/2024


TOTAL MEI MPE



Na UR SANTO ANTÔNIO DE JESUS, considerando o acumulado até 03/08/2024, o CNAE com maior número de MEI+MPE é Comércio Varejista De Artigos Do Vestuário E Acessórios, com 4.372, representando 6,6% do TOTAL de MEI+MPE. Desse montante, 76,5% são MEI (3.345) e 23,5% são MPE (1.027).

RANKING DE MEI DOS 5 PRINCIPAIS CNAES, UR SANTO ANTÔNIO DE JESUS, ACUMULADO ATÉ 03/08/2024


TOTAL MEI MPE



Na UR SANTO ANTÔNIO DE JESUS, considerando o acumulado até 03/08/2024, o CNAE com maior número de MEI é Comércio Varejista De Artigos Do Vestuário E Acessórios, com 3.345, representando 76,5% do total dentro do segmento e 7,3% do TOTAL de MEI.


RANKING DE MPE DOS 5 PRINCIPAIS CNAES, UR SANTO ANTÔNIO DE JESUS, ACUMULADO ATÉ 03/08/2024

TOTAL MEI MPE



Na UR SANTO ANTÔNIO DE JESUS, considerando o acumulado até 03/08/2024, o CNAE com maior número de MPE é Comércio Varejista De Mercadorias Em Geral, Com Predominância De Produtos Alimentícios - Minimercados, Mercearias E Armazéns, com 1.710, representando 41,7% do total dentro do segmento e 8,4% do TOTAL de MPE.

PERCENTUAL DE ADIMPLÊNCIA E INADIMPLÊNCIA DO MEI, UR SANTO ANTÔNIO DE JESUS, MAIO/2024



No caso do MEI estar inadimplente com os pagamentos (DAS), qual é o prejuízo ou penalidade que o MEI terá junto ao INSS/Previdência Social?

Primeiro, não terá esse tempo inadimplente contado para nenhum benefício da previdência social.

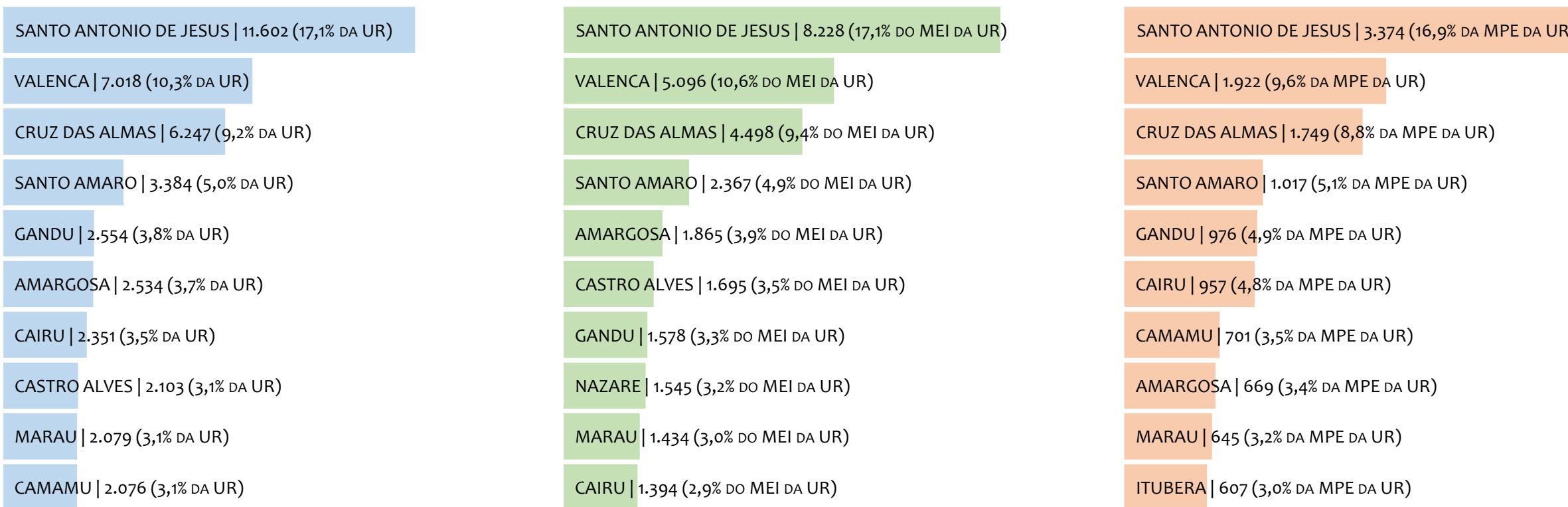
Segundo, caso necessite de algum benefício não programado, como auxílio doença, pensão por morte ou salário maternidade, por exemplo, poderá não ter direito a esses.

Além disso, quando for recolher as contribuições atrasadas, terá que calcular os valores acrescidos de multa e juros.

Na UR SANTO ANTÔNIO DE JESUS, considerando o acumulado até maio/2024, o percentual de MEI ADIMPLENTES é de 50,3% (23.988).

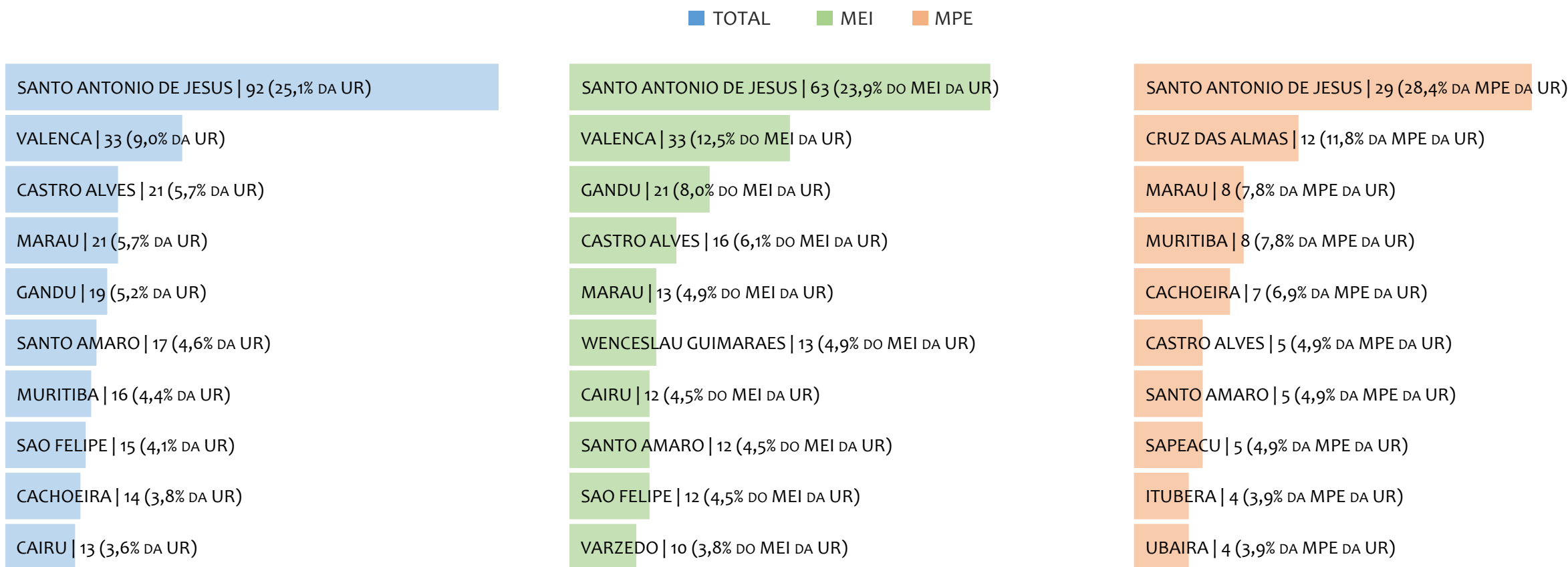
RANKING POR MUNICÍPIO, UR SANTO ANTÔNIO DE JESUS, ACUMULADO ATÉ JULHO/2024

TOTAL MEI MPE



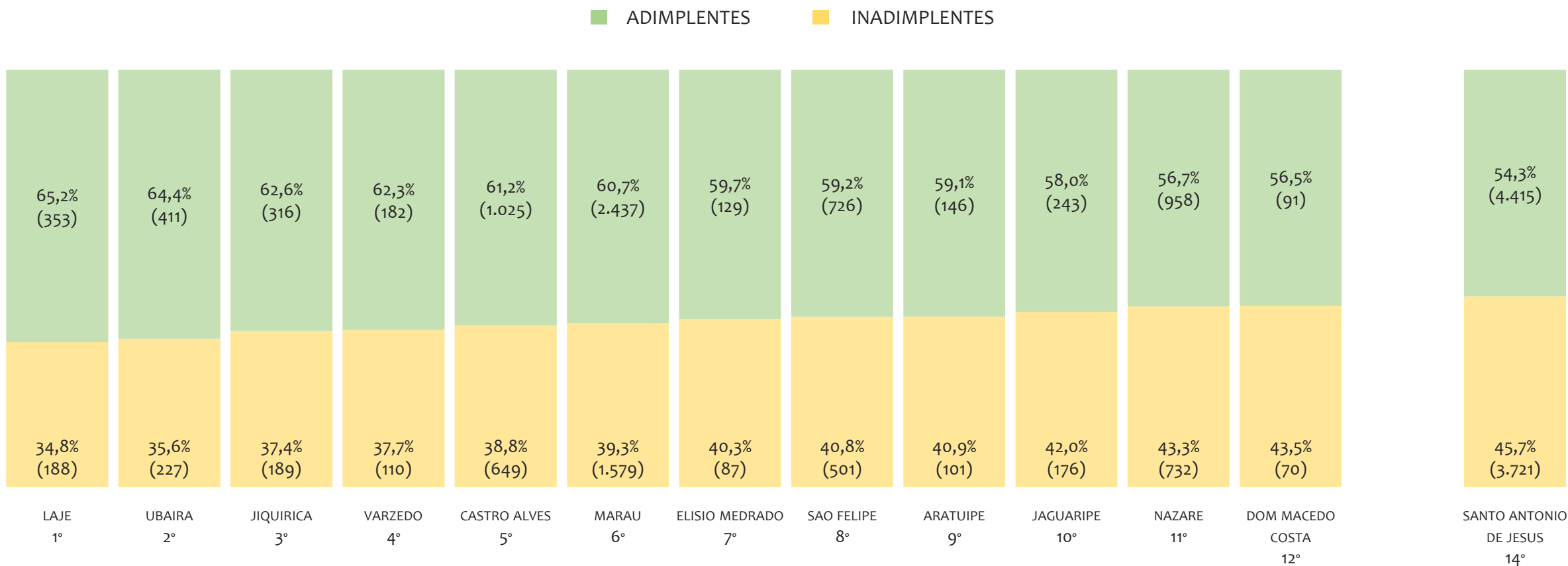
Na UR SANTO ANTÔNIO DE JESUS, no acumulado até julho/2024, SANTO ANTONIO DE JESUS é o município com maior número de MEI+MPE com 11.602 empresas, representando 17,1% do total de MEI+MPE da UR. Quanto ao MEI, SANTO ANTONIO DE JESUS é o município com maior quantitativo com 8.228, representando 17,1% do total de MEI da UR e 12,1% do total da UR cadastradas no SIMPLES. Quanto a MPE, SANTO ANTONIO DE JESUS é o município com maior quantitativo com 3.374, representando 16,9% do total de MPE da UR e 5,0% do total da UR cadastradas no SIMPLES.

RANKING POR MUNICÍPIO, UR SANTO ANTÔNIO DE JESUS, SALDO DE JULHO/2024



Na UR SANTO ANTÔNIO DE JESUS, considerando o SALDO de julho/2024, SANTO ANTONIO DE JESUS é o município com maior SALDO de MEI+MPE com 92 empresas, representando 25,1% do SALDO de MEI+MPE da UR. Quanto ao MEI, SANTO ANTONIO DE JESUS é o município de maior SALDO com 63, representando 23,9% do SALDO de MEI da UR e 17,2% do SALDO de empresas da UR cadastradas no SIMPLES. Quanto a MPE, SANTO ANTONIO DE JESUS é o município com maior SALDO com 29, representando 28,4% do SALDO de MPE da UR e 7,9% do SALDO de empresas da UR cadastradas no SIMPLES.

RANKING DE ADIMPLÊNCIA E INADIMPLÊNCIA DO MEI, UR SANTO ANTÔNIO DE JESUS, POR MUNICÍPIO, MAIO/2024

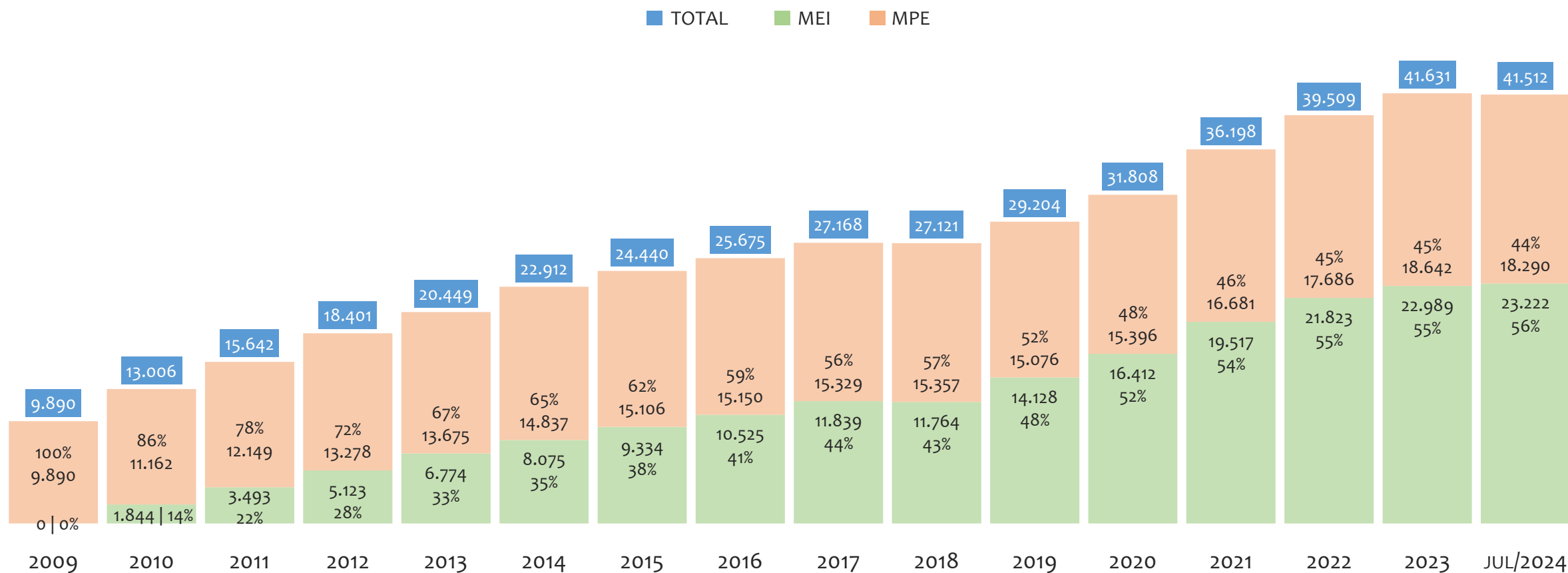


Na UR SANTO ANTÔNIO DE JESUS, considerando o acumulado até maio/2024, o município LAJE apresenta o maior PERCENTUAL de ADIMPLENTES dentro do mesmo município com 65,2% (353 adimplentes), sendo que este grupo equivale a 1,2% dos ADIMPLENTES da UR SANTO ANTÔNIO DE JESUS.



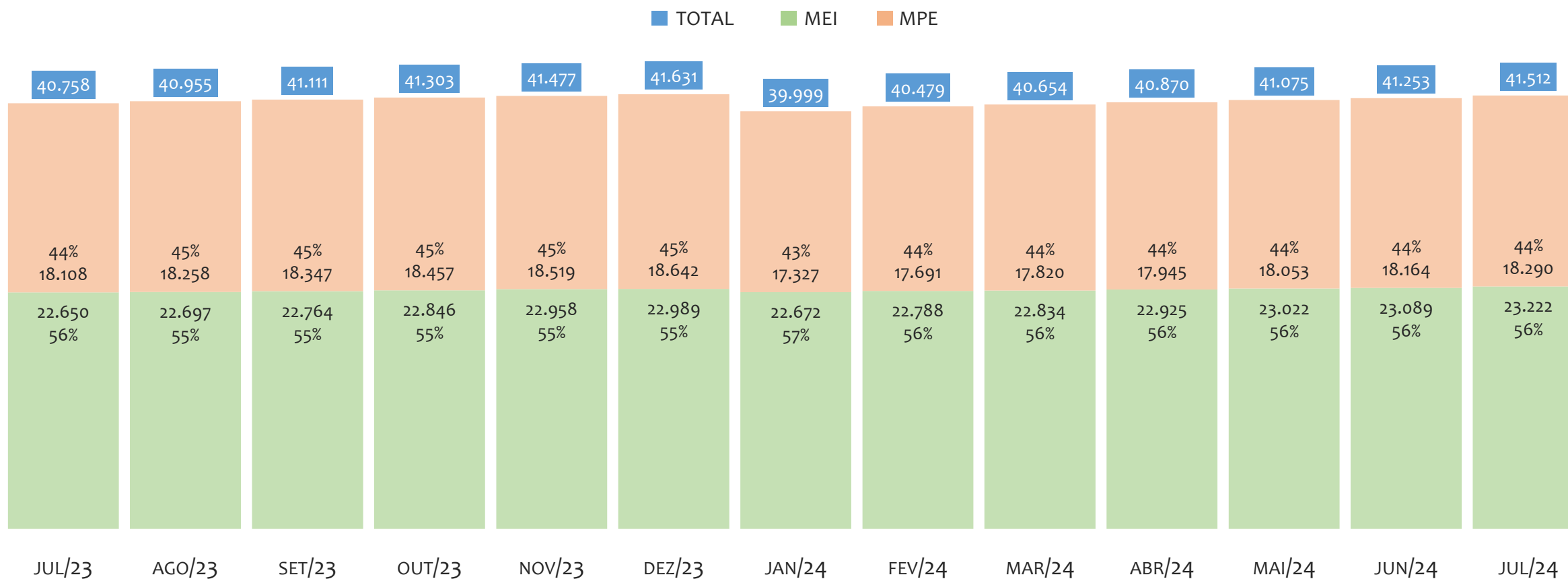
UR IRECÊ

HISTÓRICO ANUAL DO ACUMULADO DE MEI, MPE E TOTAL, UR IRECÊ, 2009 A JULHO/2024



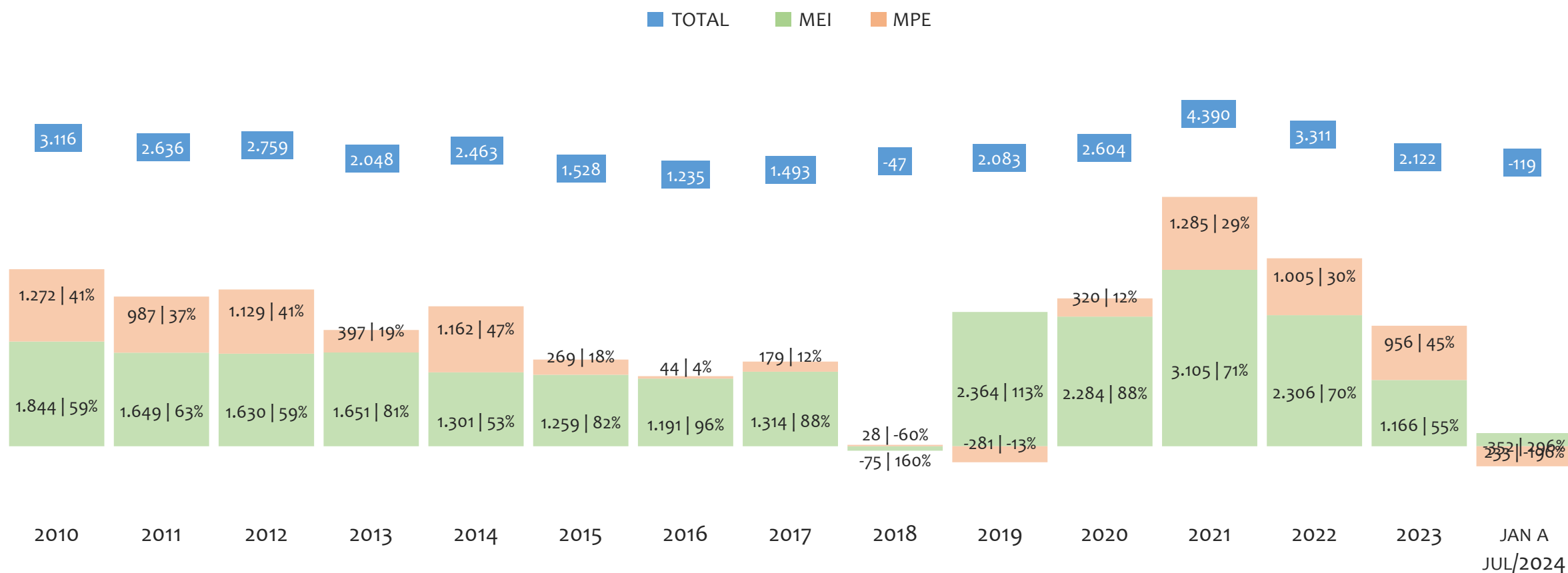
Na UR IRECÊ, de 2009 a julho/2024, o crescimento de microempreendedores individuais (MEI) de 23221900% (0 para 23.222) é superior ao crescimento de micro e pequenas empresas (MPE) de 85% (9.890 para 18.290). No TOTAL (MEI + MPE), o crescimento no mesmo período é de 320% (9.890 para 41.512). A taxa média de crescimento anual composta é de 142% ao ano para MEI, 4% ao ano para MPE e 10% ao ano para MEI + MPE. Ainda neste mesmo período, a participação do MEI cresceu de 0% para 56% do total das empresas cadastradas no SIMPLES NACIONAL.

HISTÓRICO MENSAL DO ACUMULADO DE MEI, MPE E TOTAL, UR IRECÊ, JUL/2023 A JUL/2024



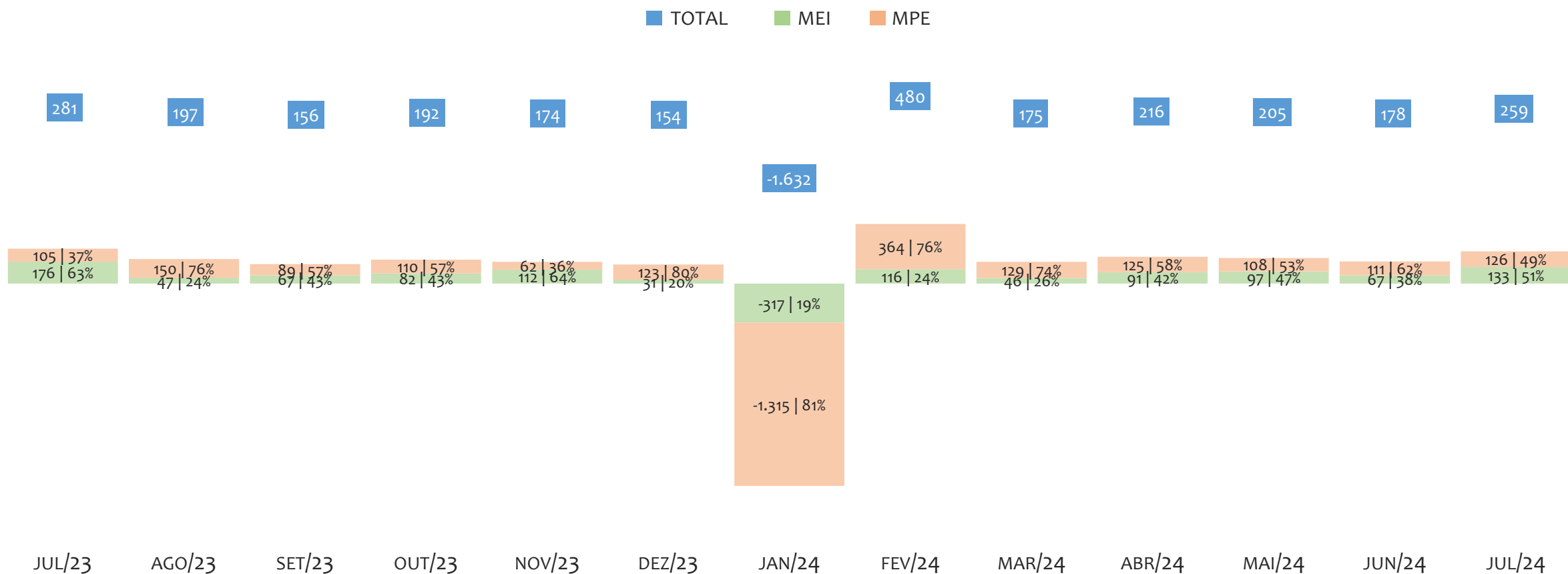
Na UR IRECÊ, de julho/2023 a julho/2024, o crescimento de microempreendedores individuais (MEI) de 2,5% (22.650 para 23.222) é superior ao crescimento de micro e pequenas empresas (MPE) de 1,0% (18.108 para 18.290). No TOTAL (MEI + MPE), o crescimento no mesmo período é de 1,8% (40.758 para 41.512). A taxa média de crescimento mensal composta é de 0,2% ao mês para MEI, 0,1% ao mês para MPE e 0,2% ao mês para MEI + MPE. Ainda neste mesmo período, a participação do MEI cresceu de 56% para 56% do total das empresas cadastradas no SIMPLES NACIONAL.

HISTÓRICO ANUAL DO SALDO DE MEI, MPE E TOTAL, UR IRECÊ, 2010 A JULHO/2024



O SALDO anual é calculado pela diferença entre novos cadastros e cadastros excluídos em cada ano. A queda brusca do SALDO em 2016 e 2018 deve-se ao reprocessamento acumulado dos cadastros de MEI e MPE vinculados ao Simples Nacional com a exclusão dos inativos, inadimplentes etc. Na UR IRECÊ, o maior saldo de MEI ocorre em 2021 (3.105) e o menor em 2018 (-75). O maior saldo de MPE ocorre em 2021 (1.285) e o menor em 2024 (-352). O maior saldo no TOTAL (MPE + MEI) ocorre em 2021 (4.390) e o menor em 2024 (-119).

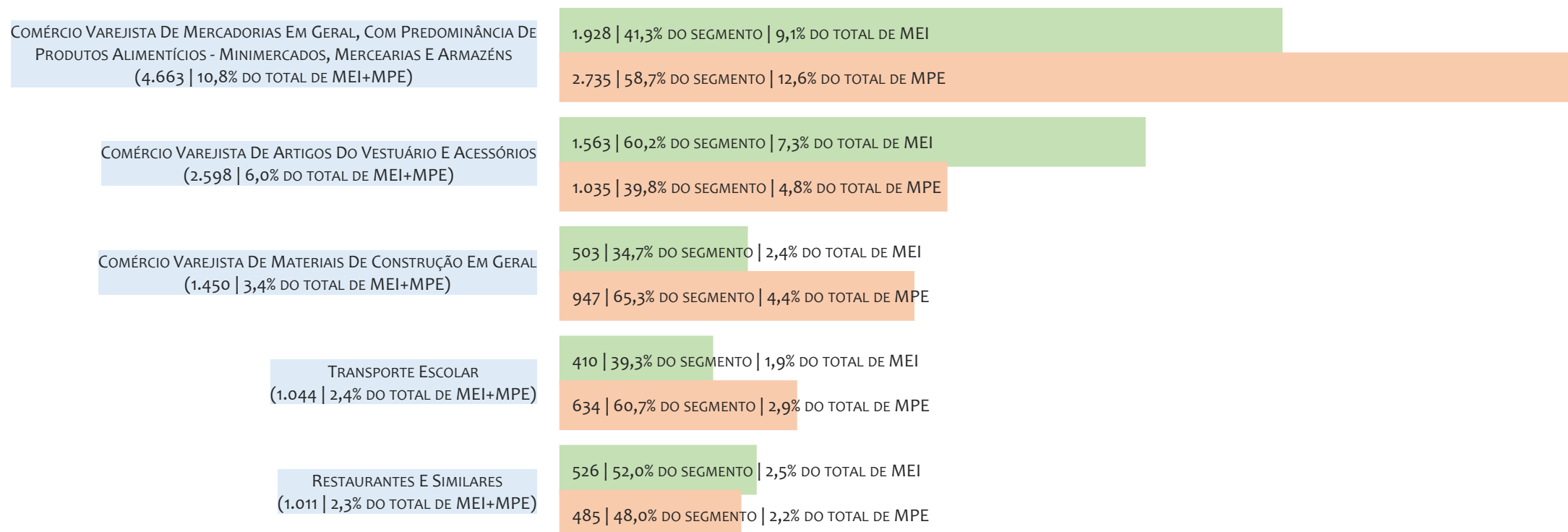
HISTÓRICO MENSAL DO SALDO DE MEI, MPE E TOTAL, UR IRECÊ, JUL/2023 A JUL/2024



O SALDO mensal é calculado pela diferença entre novos cadastros e cadastros excluídos em cada mês. A queda brusca do SALDO em JANEIRO deve-se ao reprocessamento dos cadastros de MEI e MPE vinculados ao Simples Nacional com a exclusão dos inativos, inadimplentes etc. Na UR IRECÊ, o maior saldo de MEI ocorre em jul/23 (176) e o menor em jan/24 (-317). O maior saldo de MPE ocorre em fev/24 (364) e o menor em jan/24 (-1.315). O maior saldo no TOTAL (MPE + MEI) ocorre em fev/24 (480) e o menor em jan/24 (-1.632).

RANKING DE MEI+MPE DOS 5 PRINCIPAIS CNAES, UR IRECÊ, ACUMULADO ATÉ 03/08/2024

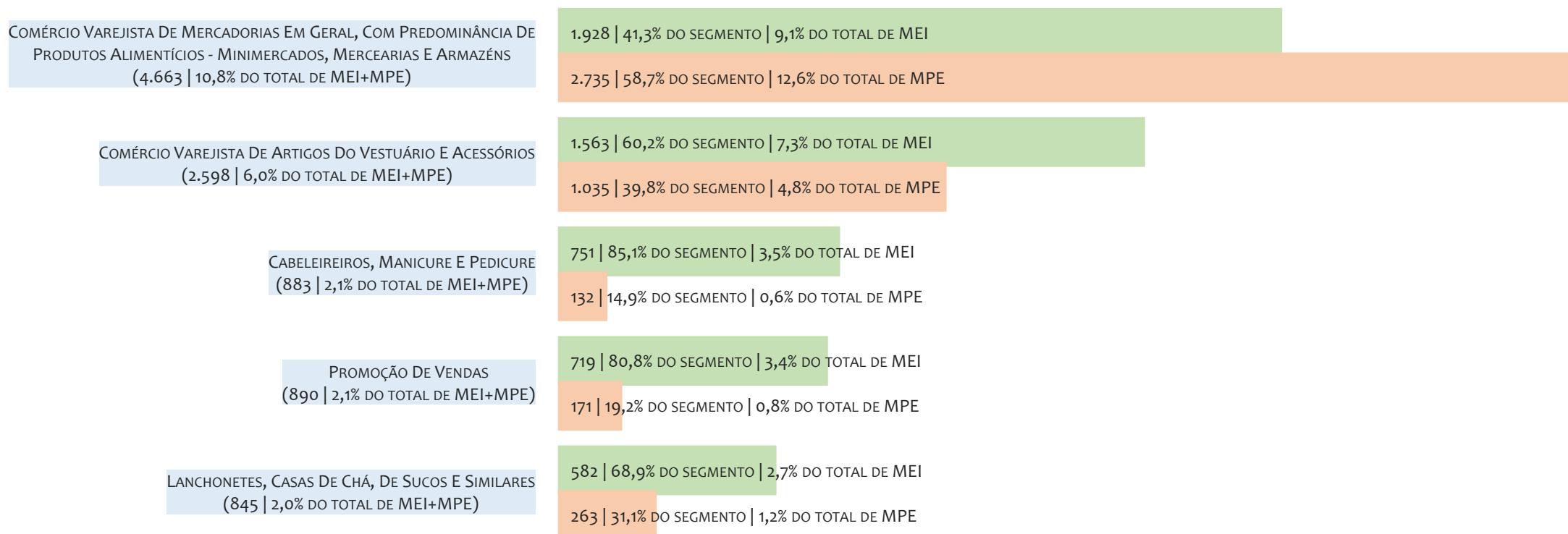
■ TOTAL ■ MEI ■ MPE



Na UR IRECÊ, considerando o acumulado até 03/08/2024, o CNAE com maior número de MEI+MPE é Comércio Varejista De Mercadorias Em Geral, Com Predominância De Produtos Alimentícios - Minimercados, Mercearias E Armazéns, com 4.663, representando 10,8% do TOTAL de MEI+MPE. Desse montante, 41,3% são MEI (1.928) e 58,7% são MPE (2.735).

RANKING DE MEI DOS 5 PRINCIPAIS CNAES, UR IRECÊ, ACUMULADO ATÉ 03/08/2024


■ TOTAL ■ MEI ■ MPE



Na UR IRECÊ, considerando o acumulado até 03/08/2024, o CNAE com maior número de MEI é Comércio Varejista De Mercadorias Em Geral, Com Predominância De Produtos Alimentícios - Minimercados, Mercearias E Armazéns, com 1.928, representando 41,3% do total dentro do segmento e 9,1% do TOTAL de MEI.


RANKING DE MPE DOS 5 PRINCIPAIS CNAES, UR IRECÊ, ACUMULADO ATÉ 03/08/2024

■ TOTAL ■ MEI ■ MPE



Na UR IRECÊ, considerando o acumulado até 03/08/2024, o CNAE com maior número de MPE é Comércio Varejista De Mercadorias Em Geral, Com Predominância De Produtos Alimentícios - Minimercados, Mercearias E Armazéns, com 2.735, representando 58,7% do total dentro do segmento e 12,6% do TOTAL de MPE.

PERCENTUAL DE ADIMPLÊNCIA E INADIMPLÊNCIA DO MEI, UR IRECÊ, MAIO/2024



No caso do MEI estar inadimplente com os pagamentos (DAS), qual é o prejuízo ou penalidade que o MEI terá junto ao INSS/Previdência Social?

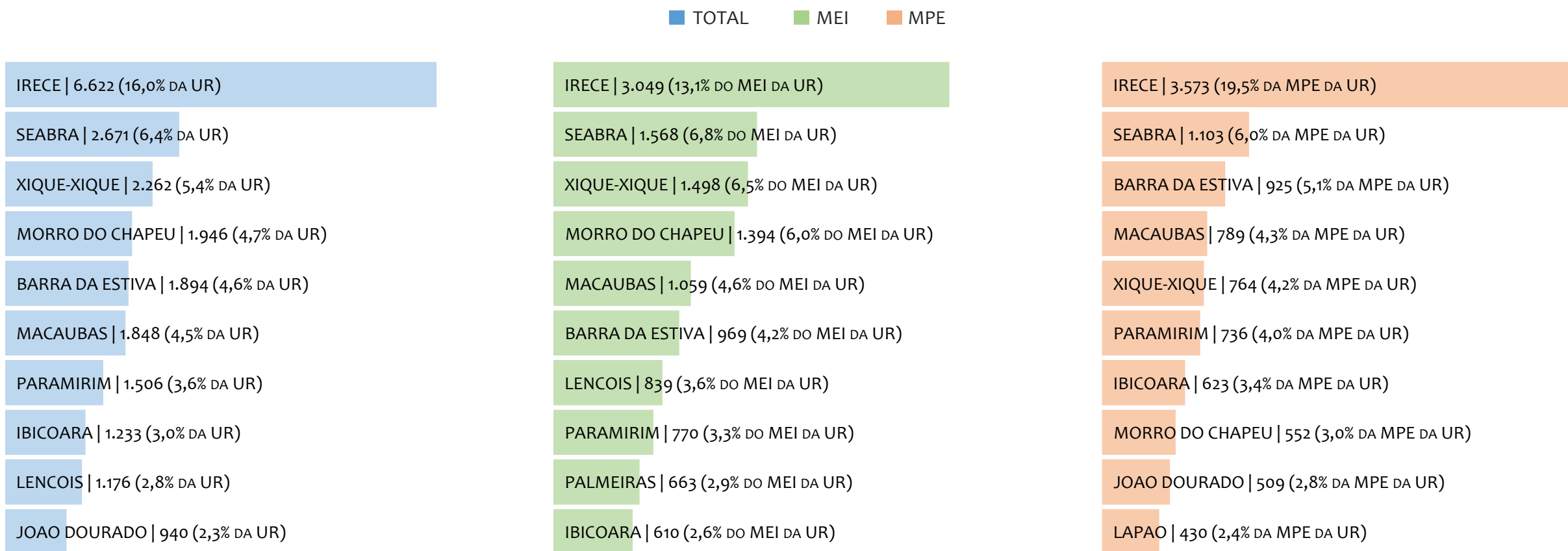
Primeiro, não terá esse tempo inadimplente contado para nenhum benefício da previdência social.

Segundo, caso necessite de algum benefício não programado, como auxílio doença, pensão por morte ou salário maternidade, por exemplo, poderá não ter direito a esses.

Além disso, quando for recolher as contribuições atrasadas, terá que calcular os valores acrescidos de multa e juros.

Na UR IRECÊ, considerando o acumulado até maio/2024, o percentual de MEI ADIMPLENTES é de 56,2% (12.932).

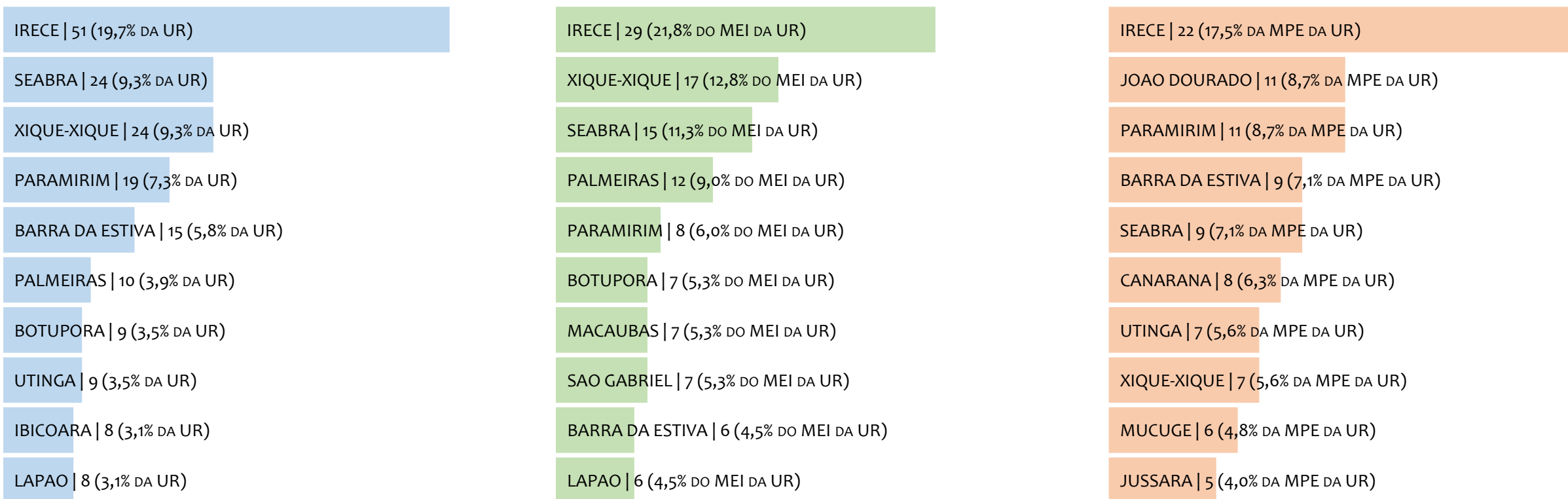
RANKING POR MUNICÍPIO, UR IRECÊ, ACUMULADO ATÉ JULHO/2024



Na UR IRECÊ, no acumulado até julho/2024, IRECE é o município com maior número de MEI+MPE com 6.622 empresas, representando 16,0% do total de MEI+MPE da UR. Quanto ao MEI, IRECE é o município com maior quantitativo com 3.049, representando 13,1% do total de MEI da UR e 7,3% do total da UR cadastradas no SIMPLES. Quanto a MPE, IRECE é o município com maior quantitativo com 3.573, representando 19,5% do total de MPE da UR e 8,6% do total da UR cadastradas no SIMPLES.

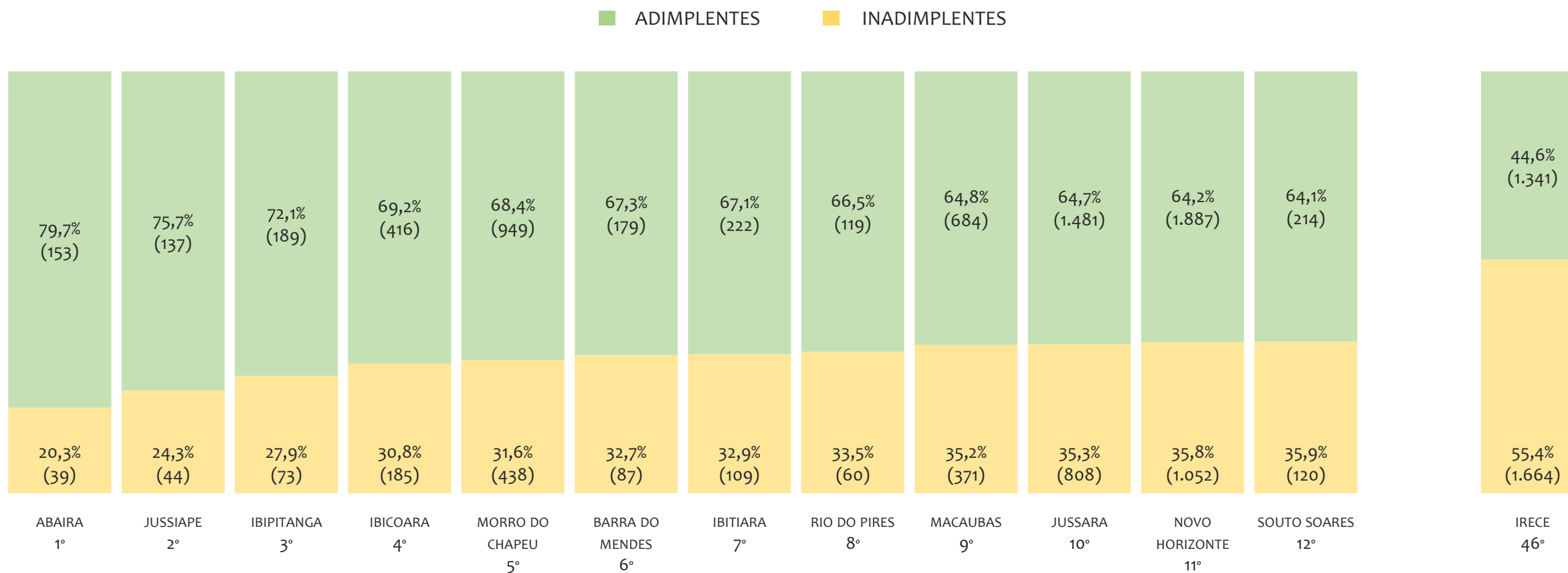
RANKING POR MUNICÍPIO, UR IRECÊ, SALDO DE JULHO/2024

■ TOTAL ■ MEI ■ MPE



Na UR IRECÊ, considerando o SALDO de julho/2024, IRECE é o município com maior SALDO de MEI+MPE com 51 empresas, representando 19,7% do SALDO de MEI+MPE da UR. Quanto ao MEI, IRECE é o município de maior SALDO com 29, representando 21,8% do SALDO de MEI da UR e 11,2% do SALDO de empresas da UR cadastradas no SIMPLES. Quanto a MPE, IRECE é o município com maior SALDO com 22, representando 17,5% do SALDO de MPE da UR e 8,5% do SALDO de empresas da UR cadastradas no SIMPLES.

RANKING DE ADIMPLÊNCIA E INADIMPLÊNCIA DO MEI, UR IRECÊ, POR MUNICÍPIO, MAIO/2024

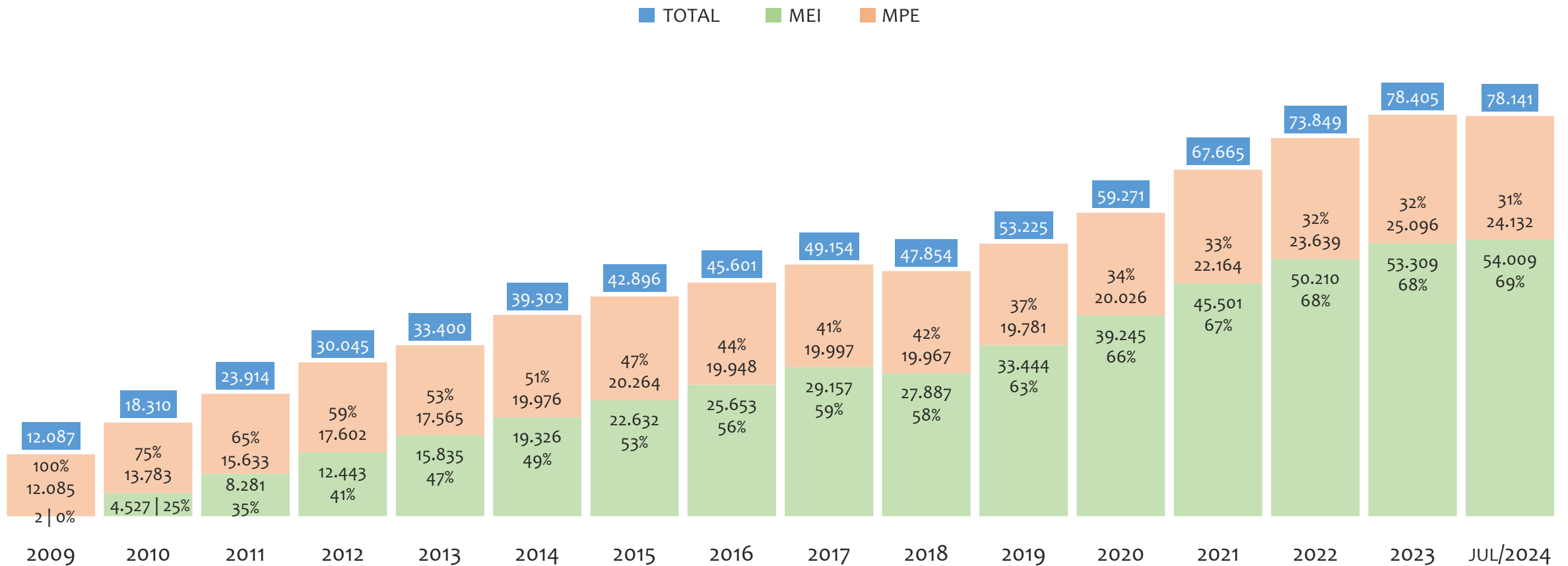


Na UR IRECÊ, considerando o acumulado até maio/2024, o município ABAIRA apresenta o maior PERCENTUAL de ADIMPLENTES dentro do mesmo município com 79,7% (153 adimplentes), sendo que este grupo equivale a 0,7% dos ADIMPLENTES da UR IRECÊ.



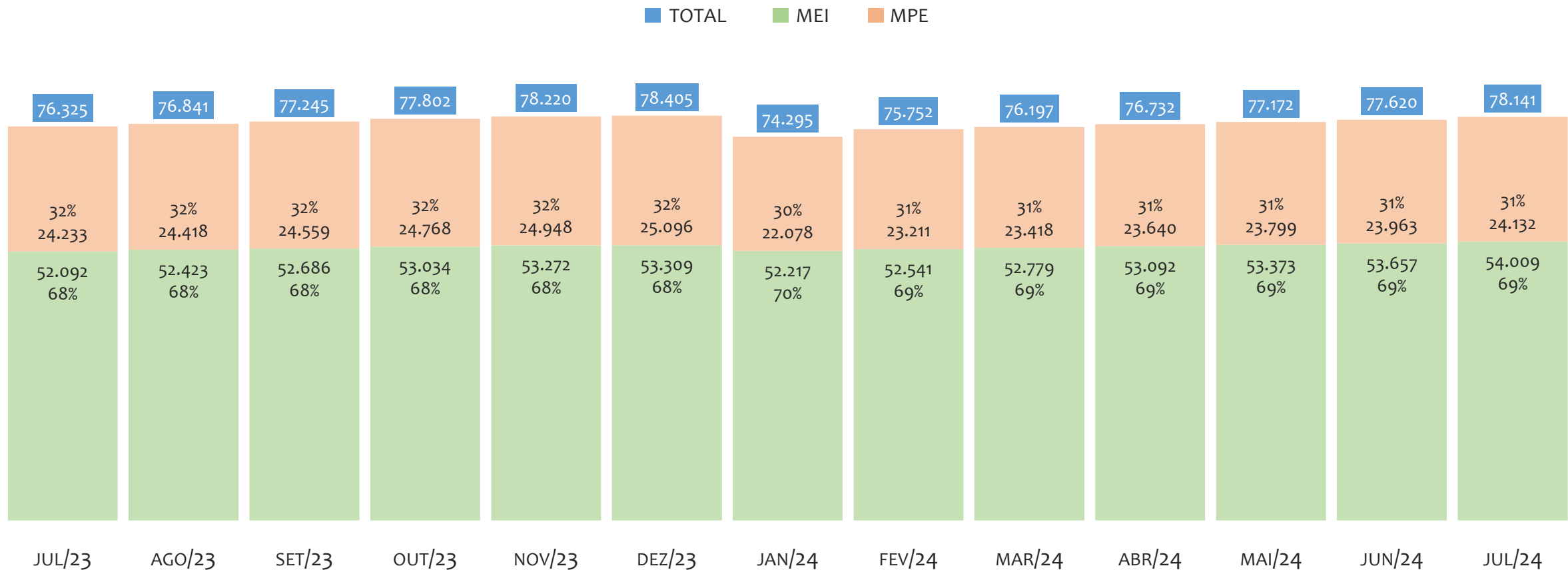
UR TEIXEIRA DE FREITAS

HISTÓRICO ANUAL DO ACUMULADO DE MEI, MPE E TOTAL, UR TEIXEIRA DE FREITAS, 2009 A JULHO/2024



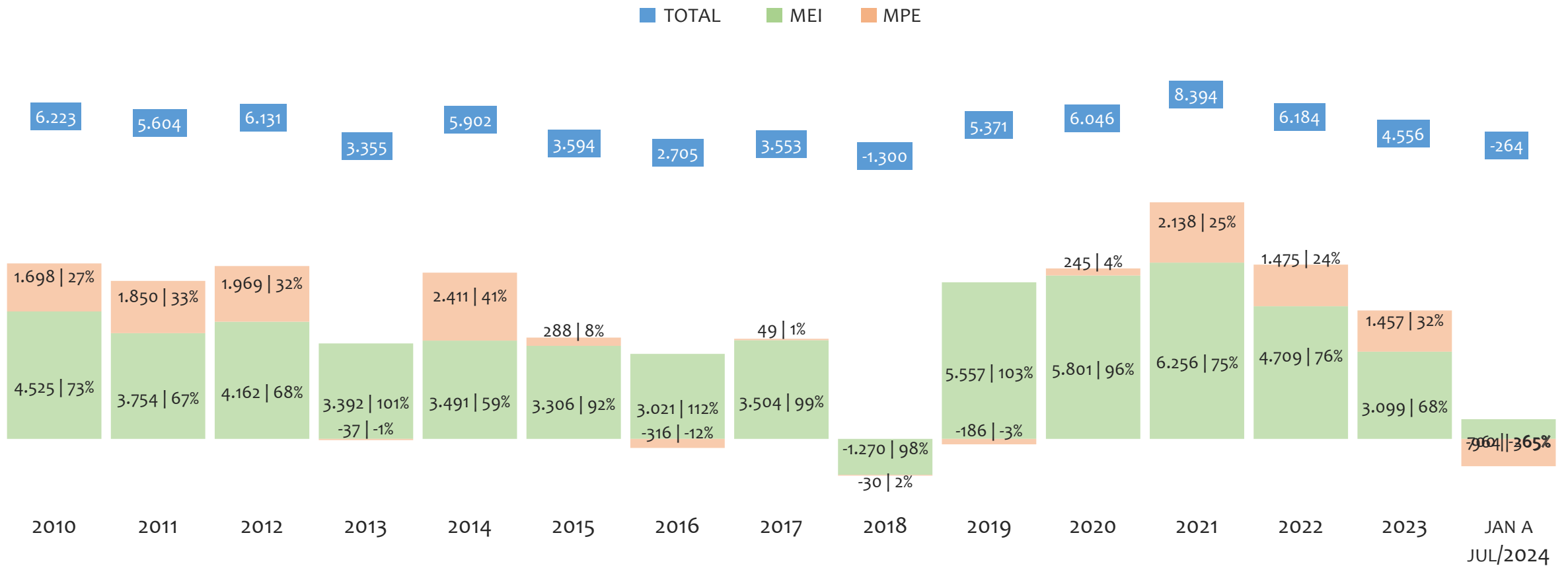
Na UR TEIXEIRA DE FREITAS, de 2009 a julho/2024, o crescimento de microempreendedores individuais (MEI) de 2700350% (2 para 54.009) é superior ao crescimento de micro e pequenas empresas (MPE) de 100% (12.085 para 24.132). No TOTAL (MEI + MPE), o crescimento no mesmo período é de 546% (12.087 para 78.141). A taxa média de crescimento anual composta é de 97% ao ano para MEI, 5% ao ano para MPE e 13% ao ano para MEI + MPE. Ainda neste mesmo período, a participação do MEI cresceu de 0% para 69% do total das empresas cadastradas no SIMPLES NACIONAL.

HISTÓRICO MENSAL DO ACUMULADO DE MEI, MPE E TOTAL, UR TEIXEIRA DE FREITAS, JUL/2023 A JUL/2024



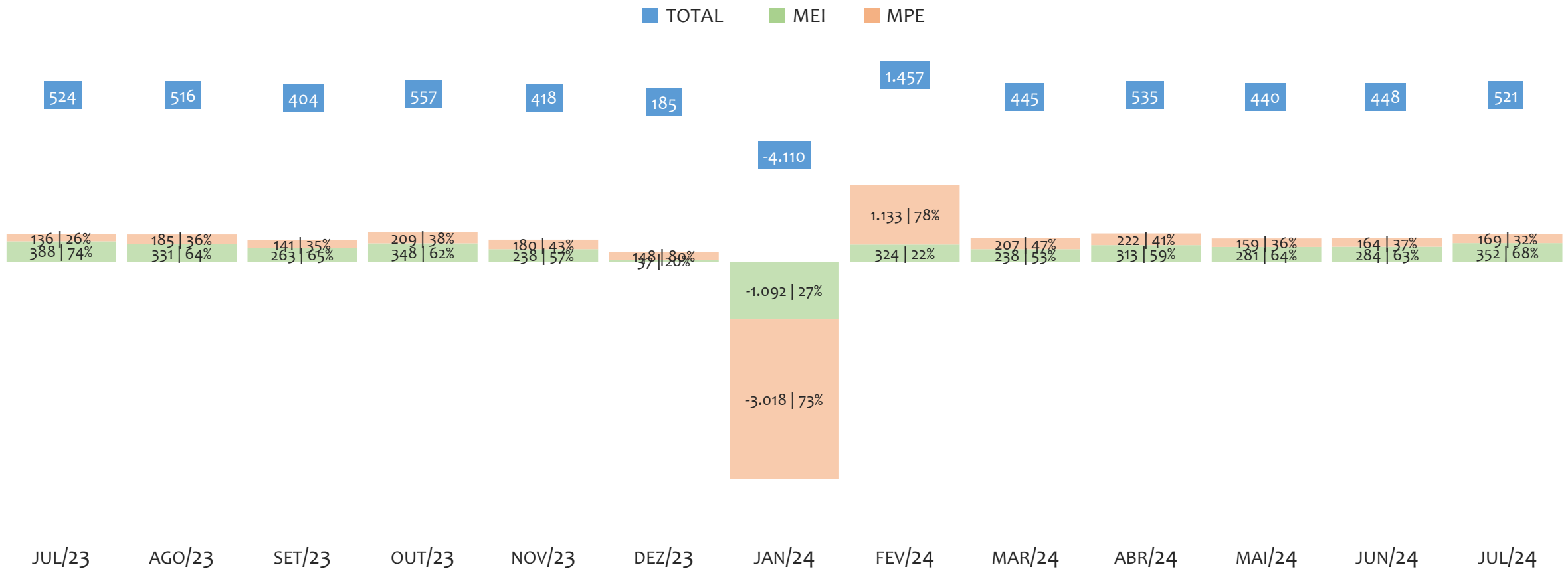
Na UR TEIXEIRA DE FREITAS, de julho/2023 a julho/2024, o crescimento de microempreendedores individuais (MEI) de 3,7% (52.092 para 54.009) é superior ao crescimento de micro e pequenas empresas (MPE) de -0,4% (24.233 para 24.132). No TOTAL (MEI + MPE), o crescimento no mesmo período é de 2,4% (76.325 para 78.141). A taxa média de crescimento mensal composta é de 0,3% ao mês para MEI, 0,0% ao mês para MPE e 0,2% ao mês para MEI + MPE. Ainda neste mesmo período, a participação do MEI cresceu de 68% para 69% do total das empresas cadastradas no SIMPLES NACIONAL.

HISTÓRICO ANUAL DO SALDO DE MEI, MPE E TOTAL, UR TEIXEIRA DE FREITAS, 2010 A JULHO/2024



O SALDO anual é calculado pela diferença entre novos cadastros e cadastros excluídos em cada ano. A queda brusca do SALDO em 2016 e 2018 deve-se ao reprocessamento acumulado dos cadastros de MEI e MPE vinculados ao Simples Nacional com a exclusão dos inativos, inadimplentes etc. Na UR TEIXEIRA DE FREITAS, o maior saldo de MEI ocorre em 2021 (6.256) e o menor em 2018 (-1.270). O maior saldo de MPE ocorre em 2014 (2.411) e o menor em 2024 (-964). O maior saldo no TOTAL (MPE + MEI) ocorre em 2021 (8.394) e o menor em 2018 (-1.300).


HISTÓRICO MENSAL DO SALDO DE MEI, MPE E TOTAL, UR TEIXEIRA DE FREITAS, JUL/2023 A JUL/2024



O SALDO mensal é calculado pela diferença entre novos cadastros e cadastros excluídos em cada mês. A queda brusca do SALDO em JANEIRO deve-se ao reprocessamento dos cadastros de MEI e MPE vinculados ao Simples Nacional com a exclusão dos inativos, inadimplentes etc. Na UR TEIXEIRA DE FREITAS, o maior saldo de MEI ocorre em jul/23 (388) e o menor em jan/24 (-1.092). O maior saldo de MPE ocorre em fev/24 (1.133) e o menor em jan/24 (-3.018). O maior saldo no TOTAL (MPE + MEI) ocorre em fev/24 (1.457) e o menor em jan/24 (-4.110).

RANKING DE MEI+MPE DOS 5 PRINCIPAIS CNAES, UR TEIXEIRA DE FREITAS, ACUMULADO ATÉ 03/08/2024


■ TOTAL ■ MEI ■ MPE



Na UR TEIXEIRA DE FREITAS, considerando o acumulado até 03/08/2024, o CNAE com maior número de MEI+MPE é Comércio Varejista De Artigos Do Vestuário E Acessórios, com 5.263, representando 6,9% do TOTAL de MEI+MPE. Desse montante, 74,4% são MEI (3.917) e 25,6% são MPE (1.346).

RANKING DE MEI DOS 5 PRINCIPAIS CNAES, UR TEIXEIRA DE FREITAS, ACUMULADO ATÉ 03/08/2024

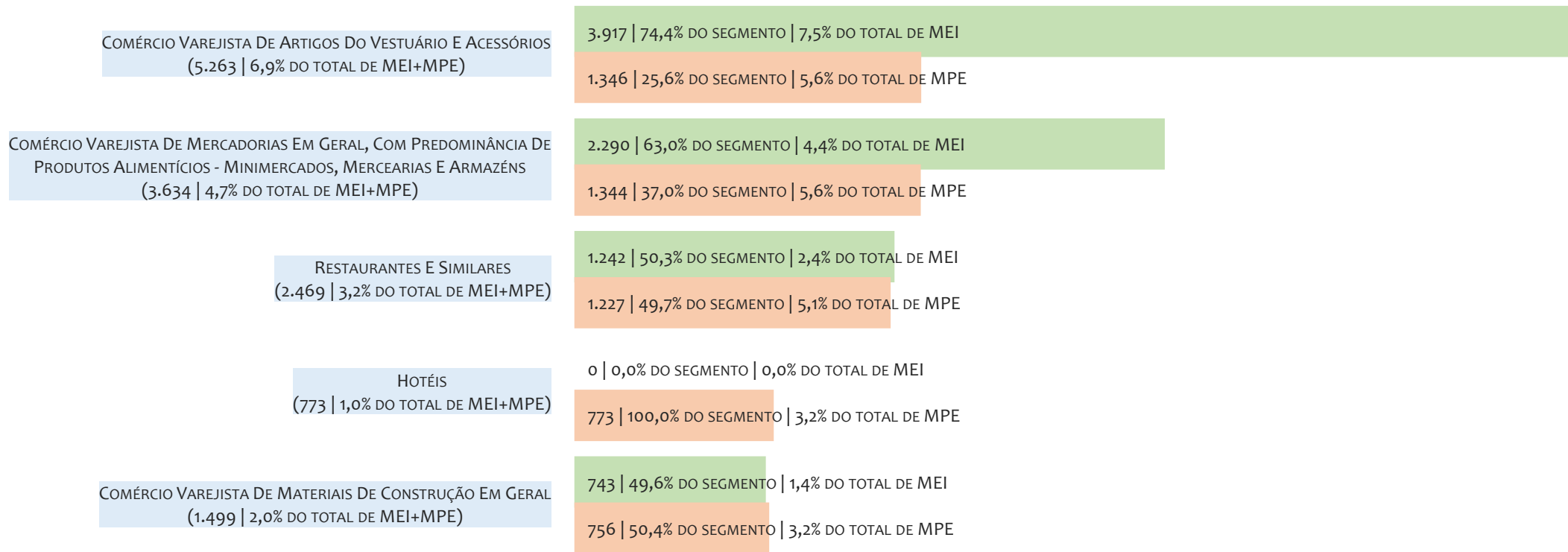
■ TOTAL ■ MEI ■ MPE



Na UR TEIXEIRA DE FREITAS, considerando o acumulado até 03/08/2024, o CNAE com maior número de MEI é Comércio Varejista De Artigos Do Vestuário E Acessórios, com 3.917, representando 74,4% do total dentro do segmento e 7,5% do TOTAL de MEI.

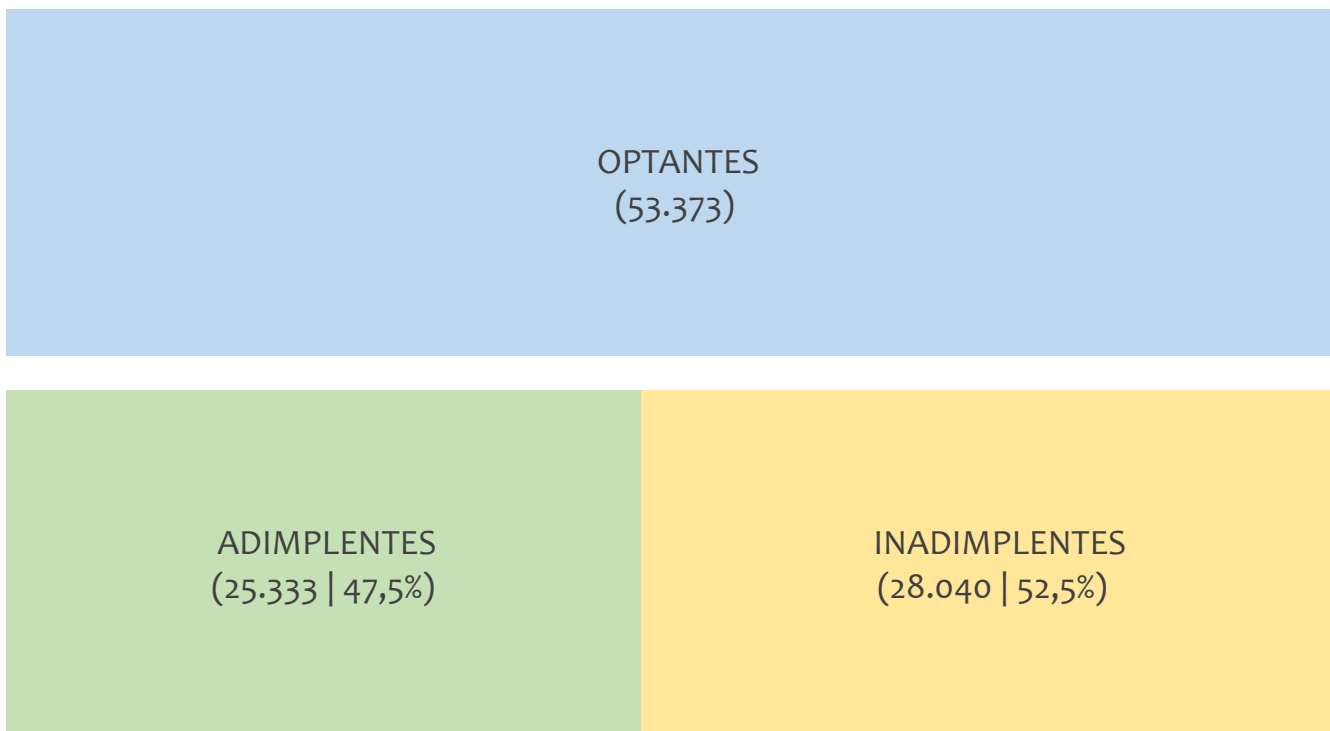
RANKING DE MPE DOS 5 PRINCIPAIS CNAES, UR TEIXEIRA DE FREITAS, ACUMULADO ATÉ 03/08/2024

TOTAL MEI MPE



Na UR TEIXEIRA DE FREITAS, considerando o acumulado até 03/08/2024, o CNAE com maior número de MPE é Comércio Varejista De Artigos Do Vestuário E Acessórios, com 1.346, representando 25,6% do total dentro do segmento e 5,6% do TOTAL de MPE.

PERCENTUAL DE ADIMPLÊNCIA E INADIMPLÊNCIA DO MEI, UR TEIXEIRA DE FREITAS, MAIO/2024



No caso do MEI estar inadimplente com os pagamentos (DAS), qual é o prejuízo ou penalidade que o MEI terá junto ao INSS/Previdência Social?


Primeiro, não terá esse tempo inadimplente contado para nenhum benefício da previdência social.

Segundo, caso necessite de algum benefício não programado, como auxílio doença, pensão por morte ou salário maternidade, por exemplo, poderá não ter direito a esses.

Além disso, quando for recolher as contribuições atrasadas, terá que calcular os valores acrescidos de multa e juros.


Na UR TEIXEIRA DE FREITAS, considerando o acumulado até maio/2024, o percentual de MEI ADIMPLENTES é de 47,5% (25.333).

RANKING POR MUNICÍPIO, UR TEIXEIRA DE FREITAS, ACUMULADO ATÉ JULHO/2024



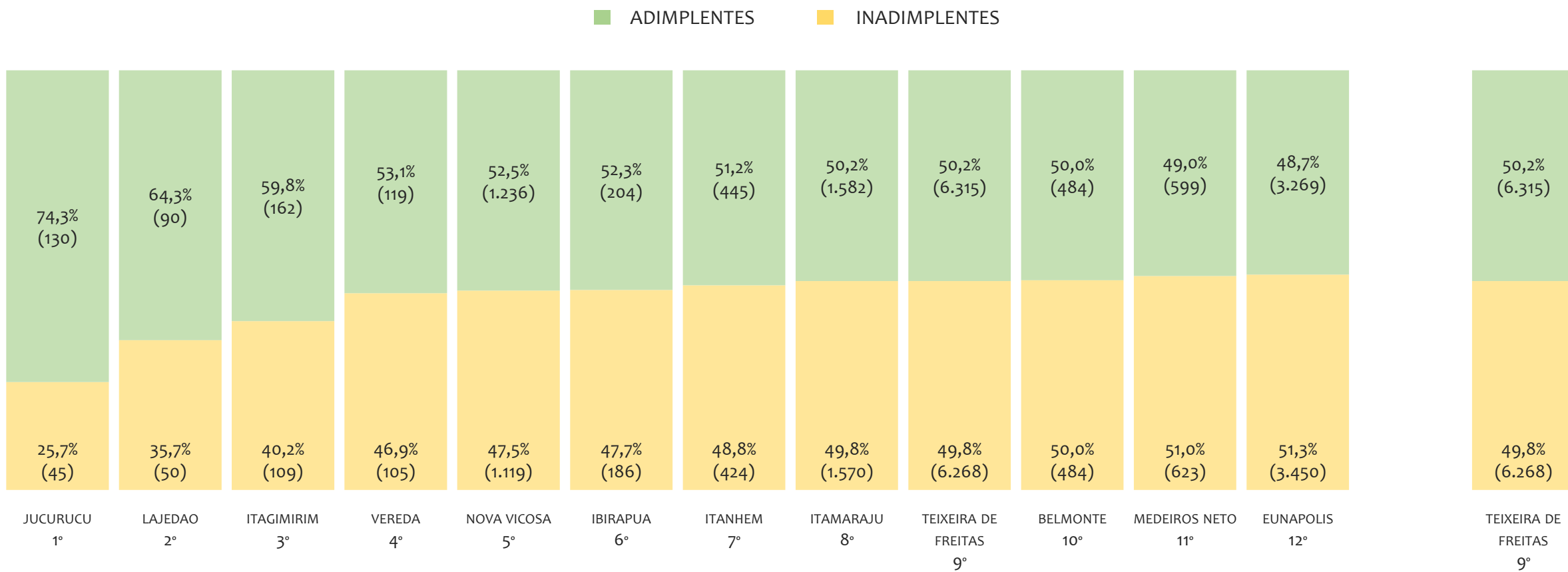
Na UR TEIXEIRA DE FREITAS, no acumulado até julho/2024, PORTO SEGURO é o município com maior número de MEI+MPE com 22.076 empresas, representando 28,3% do total de MEI+MPE da UR. Quanto ao MEI, PORTO SEGURO é o município com maior quantitativo com 14.675, representando 27,2% do total de MEI da UR e 18,8% do total da UR cadastradas no SIMPLES. Quanto a MPE, PORTO SEGURO é o município com maior quantitativo com 7.401, representando 30,7% do total de MPE da UR e 9,5% do total da UR cadastradas no SIMPLES.

RANKING POR MUNICÍPIO, UR TEIXEIRA DE FREITAS, SALDO DE JULHO/2024



Na UR TEIXEIRA DE FREITAS, considerando o SALDO de julho/2024, PORTO SEGURO é o município com maior SALDO de MEI+MPE com 206 empresas, representando 39,5% do SALDO de MEI+MPE da UR. Quanto ao MEI, PORTO SEGURO é o município de maior SALDO com 151, representando 42,9% do SALDO de MEI da UR e 29,0% do SALDO de empresas da UR cadastradas no SIMPLES. Quanto a MPE, PORTO SEGURO é o município com maior SALDO com 55, representando 32,5% do SALDO de MPE da UR e 10,6% do SALDO de empresas da UR cadastradas no SIMPLES.

RANKING DE ADIMPLÊNCIA E INADIMPLÊNCIA DO MEI, UR TEIXEIRA DE FREITAS, POR MUNICÍPIO, MAIO/2024

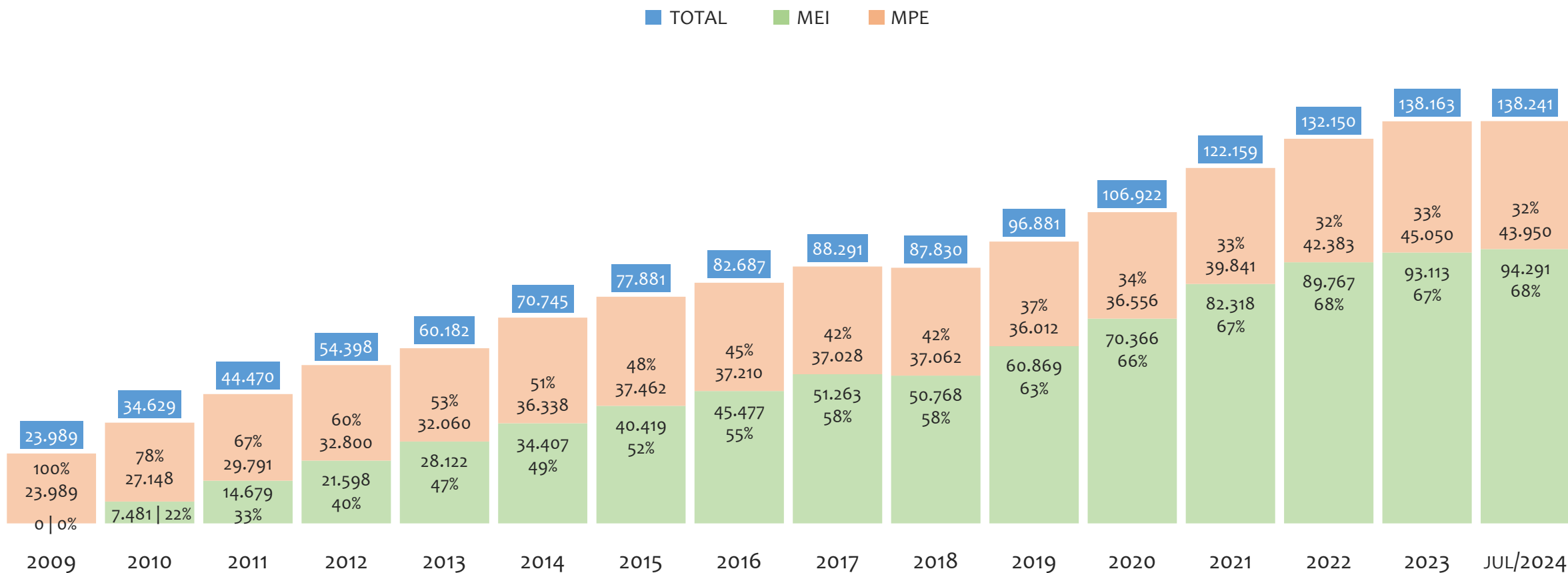


Na UR TEIXEIRA DE FREITAS, considerando o acumulado até maio/2024, o município JUCURUCU apresenta o maior PERCENTUAL de ADIMPLENTES dentro do mesmo município com 74,3% (130 adimplentes), sendo que este grupo equivale a 0,5% dos ADIMPLENTES da UR TEIXEIRA DE FREITAS.



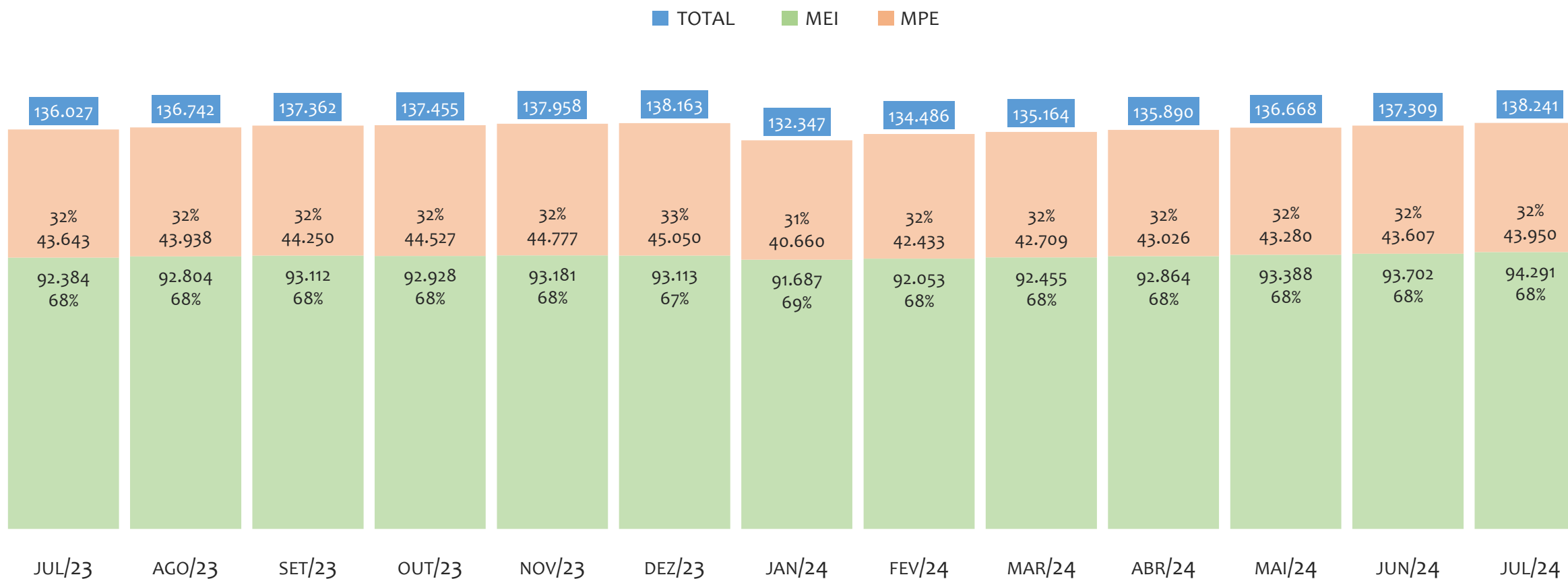
UR VITÓRIA DA CONQUISTA

HISTÓRICO ANUAL DO ACUMULADO DE MEI, MPE E TOTAL, UR VITÓRIA DA CONQUISTA, 2009 A JULHO/2024



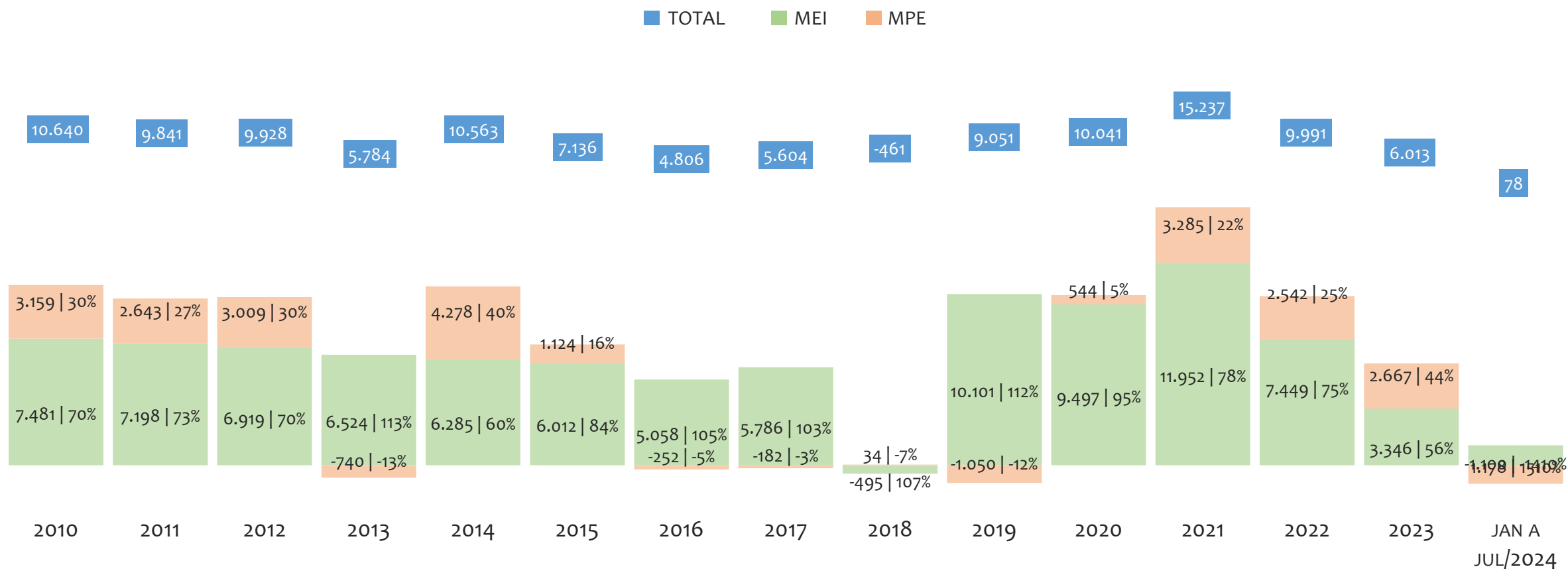
Na UR VITÓRIA DA CONQUISTA, de 2009 a julho/2024, o crescimento de microempreendedores individuais (MEI) de 94290900% (0 para 94.291) é superior ao crescimento de micro e pequenas empresas (MPE) de 83% (23.989 para 43.950). No TOTAL (MEI + MPE), o crescimento no mesmo período é de 476% (23.989 para 138.241). A taxa média de crescimento anual composta é de 167% ao ano para MEI, 4% ao ano para MPE e 12% ao ano para MEI + MPE. Ainda neste mesmo período, a participação do MEI cresceu de 0% para 68% do total das empresas cadastradas no SIMPLES NACIONAL.

HISTÓRICO MENSAL DO ACUMULADO DE MEI, MPE E TOTAL, UR VITÓRIA DA CONQUISTA, JUL/2023 A JUL/2024



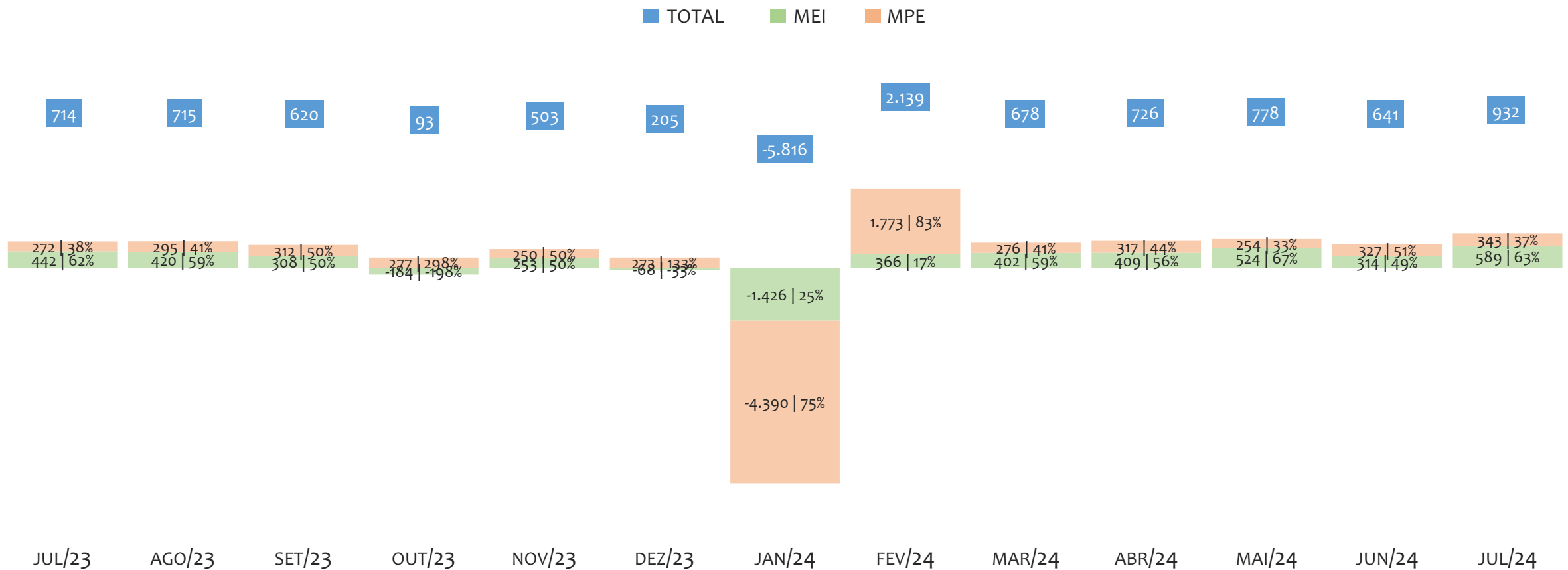
Na UR VITÓRIA DA CONQUISTA, de julho/2023 a julho/2024, o crescimento de microempreendedores individuais (MEI) de 2,1% (92.384 para 94.291) é superior ao crescimento de micro e pequenas empresas (MPE) de 0,7% (43.643 para 43.950). No TOTAL (MEI + MPE), o crescimento no mesmo período é de 1,6% (136.027 para 138.241). A taxa média de crescimento mensal composta é de 0,2% ao mês para MEI, 0,1% ao mês para MPE e 0,1% ao mês para MEI + MPE. Ainda neste mesmo período, a participação do MEI cresceu de 68% para 68% do total das empresas cadastradas no SIMPLES NACIONAL.

HISTÓRICO ANUAL DO SALDO DE MEI, MPE E TOTAL, UR VITÓRIA DA CONQUISTA, 2010 A JULHO/2024



O SALDO anual é calculado pela diferença entre novos cadastros e cadastros excluídos em cada ano. A queda brusca do SALDO em 2016 e 2018 deve-se ao reprocessamento acumulado dos cadastros de MEI e MPE vinculados ao Simples Nacional com a exclusão dos inativos, inadimplentes etc. Na UR VITÓRIA DA CONQUISTA, o maior saldo de MEI ocorre em 2021 (11.952) e o menor em 2018 (-495). O maior saldo de MPE ocorre em 2014 (4.278) e o menor em 2024 (-1.100). O maior saldo no TOTAL (MPE + MEI) ocorre em 2021 (15.237) e o menor em 2018 (-461).

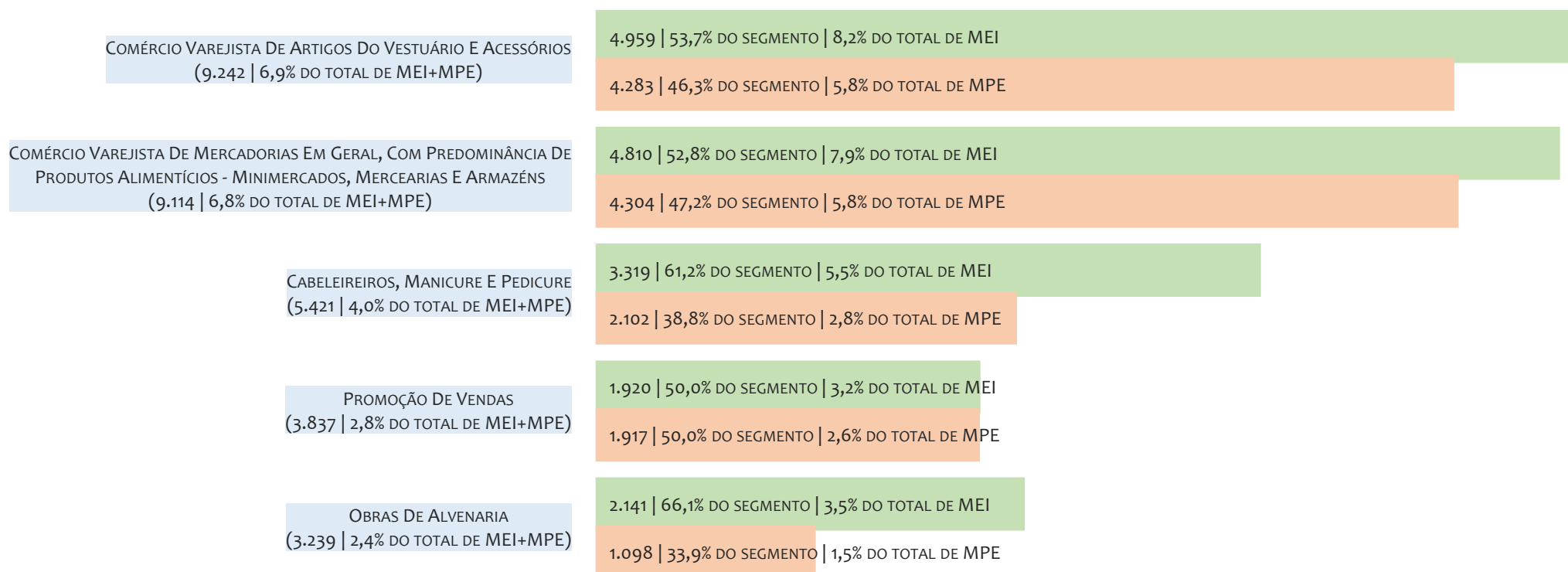
HISTÓRICO MENSAL DO SALDO DE MEI, MPE E TOTAL, UR VITÓRIA DA CONQUISTA, JUL/2023 A JUL/2024



O SALDO mensal é calculado pela diferença entre novos cadastros e cadastros excluídos em cada mês. A queda brusca do SALDO em JANEIRO deve-se ao reprocessamento dos cadastros de MEI e MPE vinculados ao Simples Nacional com a exclusão dos inativos, inadimplentes etc. Na UR VITÓRIA DA CONQUISTA, o maior saldo de MEI ocorre em jul/24 (589) e o menor em jan/24 (-1.426). O maior saldo de MPE ocorre em fev/24 (1.773) e o menor em jan/24 (-4.390). O maior saldo no TOTAL (MPE + MEI) ocorre em fev/24 (2.139) e o menor em jan/24 (-5.816).

RANKING DE MEI+MPE DOS 5 PRINCIPAIS CNAES, UR VITÓRIA DA CONQUISTA, ACUMULADO ATÉ 03/08/2024

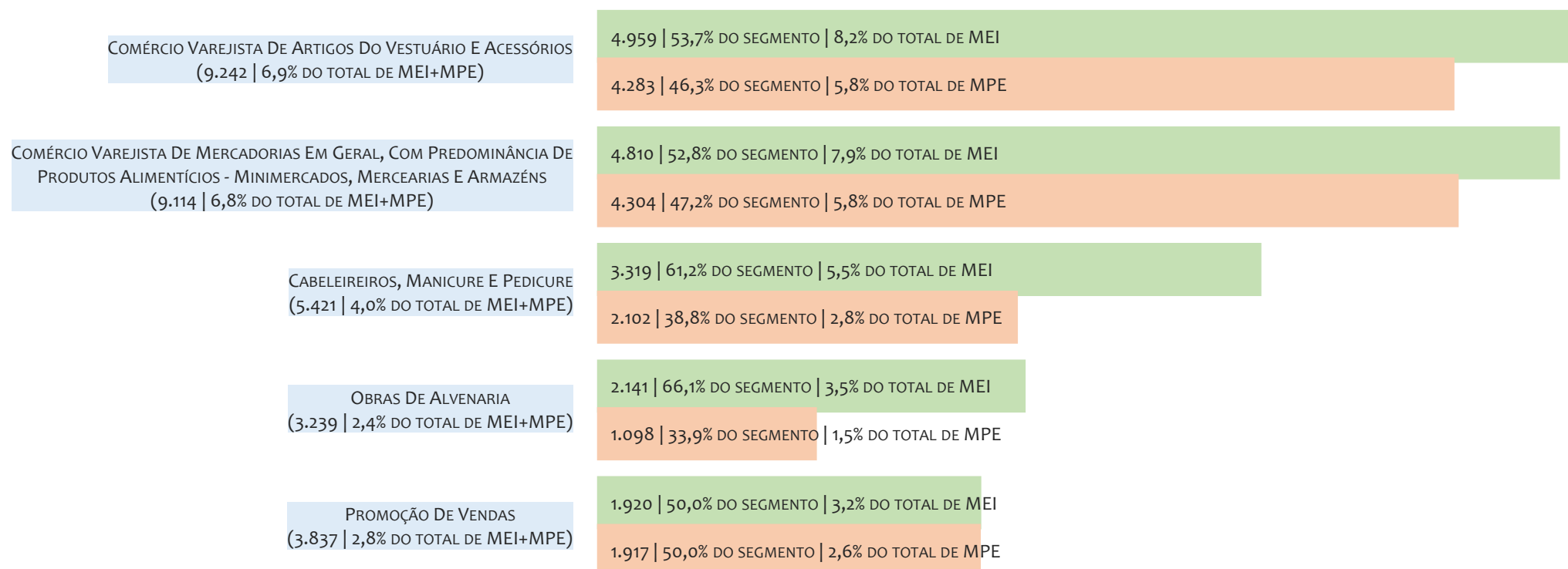
■ TOTAL ■ MEI ■ MPE



Na UR VITÓRIA DA CONQUISTA, considerando o acumulado até 03/08/2024, o CNAE com maior número de MEI+MPE é Comércio Varejista De Artigos Do Vestuário E Acessórios, com 9.242, representando 6,9% do TOTAL de MEI+MPE. Desse montante, 53,7% são MEI (4.959) e 46,3% são MPE (4.283).

RANKING DE MEI DOS 5 PRINCIPAIS CNAES, UR VITÓRIA DA CONQUISTA, ACUMULADO ATÉ 03/08/2024

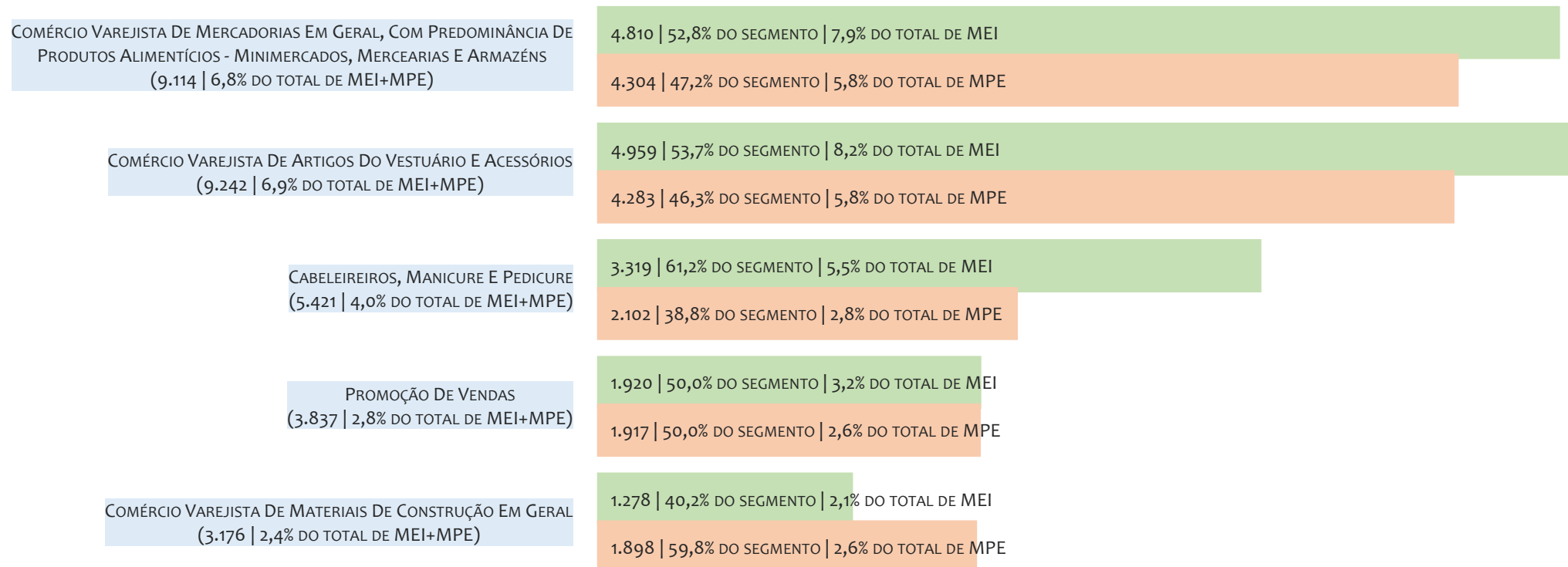
■ TOTAL ■ MEI ■ MPE



Na UR VITÓRIA DA CONQUISTA, considerando o acumulado até 03/08/2024, o CNAE com maior número de MEI é Comércio Varejista De Artigos Do Vestuário E Acessórios, com 4.959, representando 53,7% do total dentro do segmento e 8,2% do TOTAL de MEI.

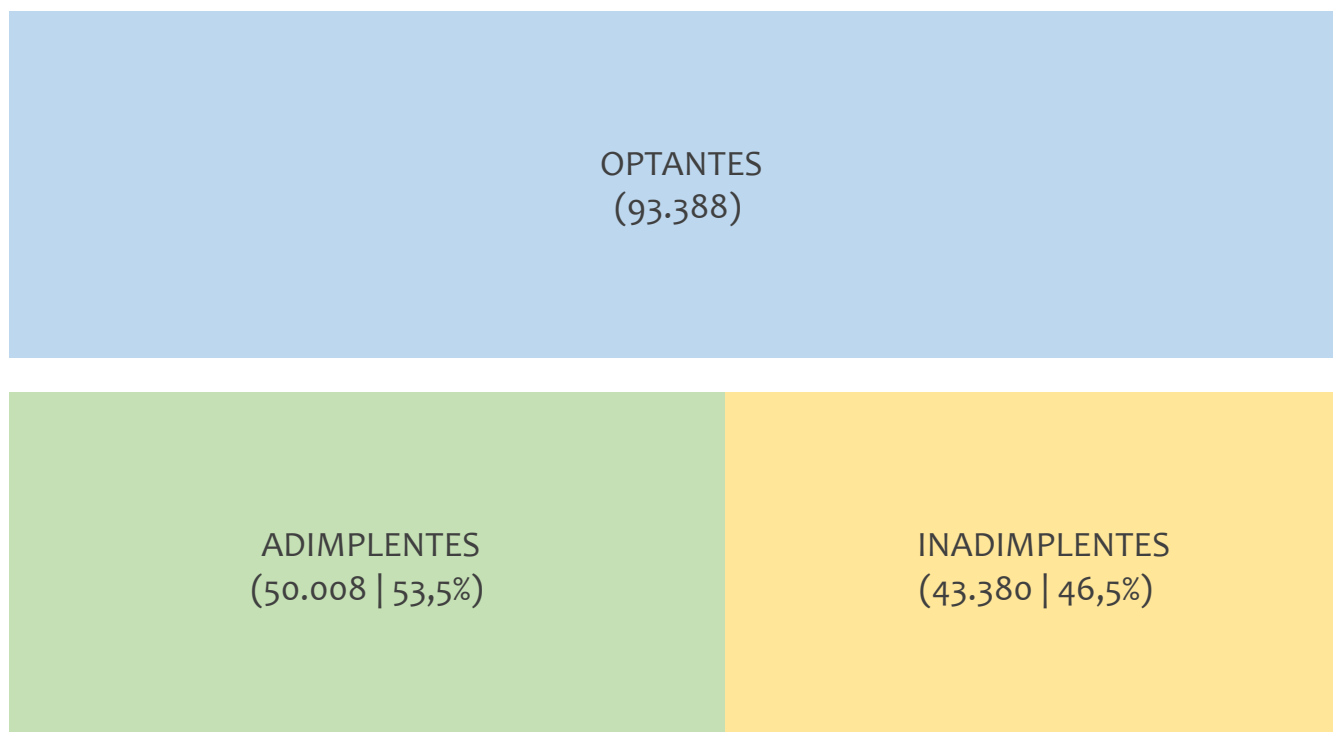
RANKING DE MPE DOS 5 PRINCIPAIS CNAES, UR VITÓRIA DA CONQUISTA, ACUMULADO ATÉ 03/08/2024

TOTAL MEI MPE



Na UR VITÓRIA DA CONQUISTA, considerando o acumulado até 03/08/2024, o CNAE com maior número de MPE é Comércio Varejista De Mercadorias Em Geral, Com Predominância De Produtos Alimentícios - Minimercados, Mercearias E Armazéns, com 4.304, representando 47,2% do total dentro do segmento e 5,8% do TOTAL de MPE.

PERCENTUAL DE ADIMPLÊNCIA E INADIMPLÊNCIA DO MEI, UR VITÓRIA DA CONQUISTA, MAIO/2024



No caso do MEI estar inadimplente com os pagamentos (DAS), qual é o prejuízo ou penalidade que o MEI terá junto ao INSS/Previdência Social?

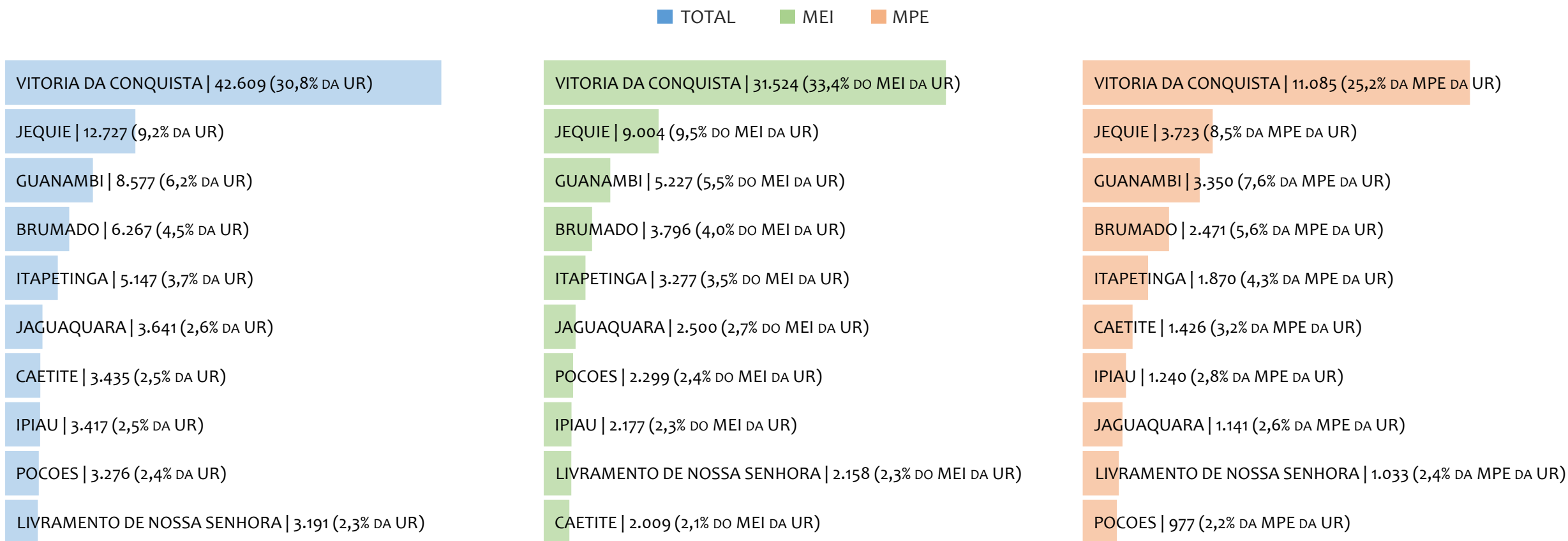
Primeiro, não terá esse tempo inadimplente contado para nenhum benefício da previdência social.

Segundo, caso necessite de algum benefício não programado, como auxílio doença, pensão por morte ou salário maternidade, por exemplo, poderá não ter direito a esses.

Além disso, quando for recolher as contribuições atrasadas, terá que calcular os valores acrescidos de multa e juros.

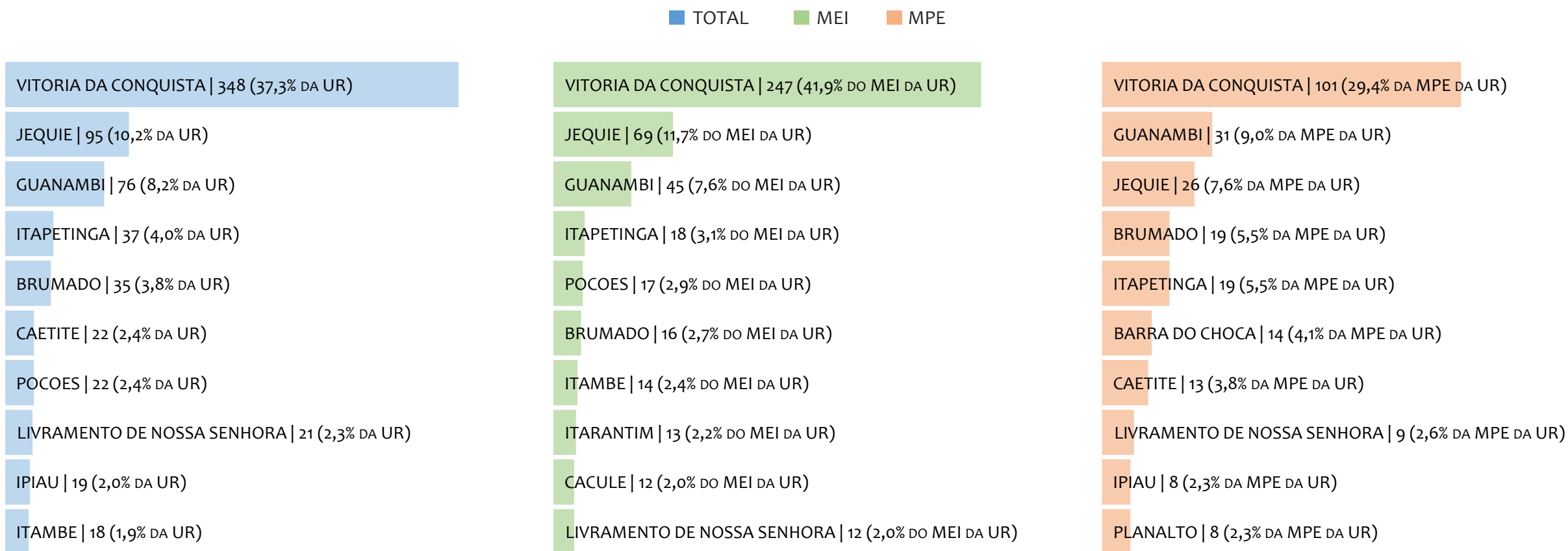
Na UR VITÓRIA DA CONQUISTA, considerando o acumulado até maio/2024, o percentual de MEI ADIMPLENTES é de 53,5% (50.008).

RANKING POR MUNICÍPIO, UR VITÓRIA DA CONQUISTA, ACUMULADO ATÉ JULHO/2024



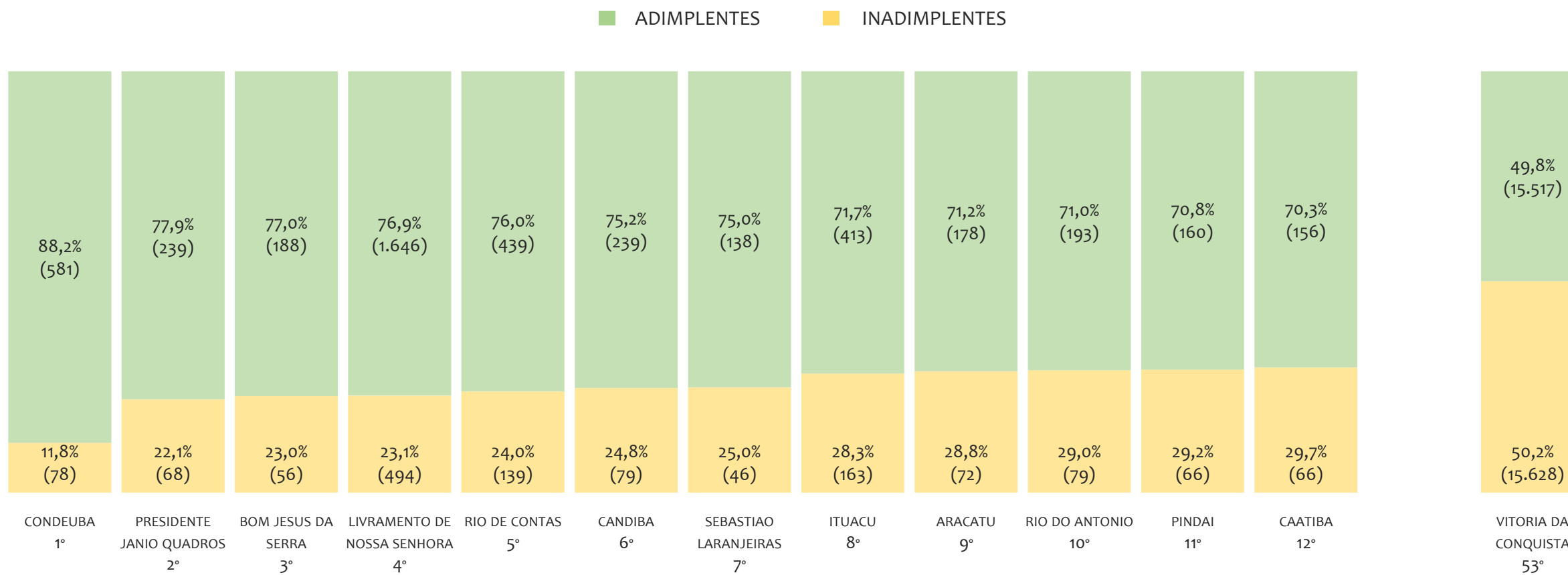
Na UR VITÓRIA DA CONQUISTA, no acumulado até julho/2024, VITORIA DA CONQUISTA é o município com maior número de MEI+MPE com 42.609 empresas, representando 30,8% do total de MEI+MPE da UR. Quanto ao MEI, VITORIA DA CONQUISTA é o município com maior quantitativo com 31.524, representando 33,4% do total de MEI da UR e 22,8% do total da UR cadastradas no SIMPLES. Quanto a MPE, VITORIA DA CONQUISTA é o município com maior quantitativo com 11.085, representando 25,2% do total de MPE da UR e 8,0% do total da UR cadastradas no SIMPLES.

RANKING POR MUNICÍPIO, UR VITÓRIA DA CONQUISTA, SALDO DE JULHO/2024



Na UR VITÓRIA DA CONQUISTA, considerando o SALDO de julho/2024, VITORIA DA CONQUISTA é o município com maior SALDO de MEI+MPE com 348 empresas, representando 37,3% do SALDO de MEI+MPE da UR. Quanto ao MEI, VITORIA DA CONQUISTA é o município de maior SALDO com 247, representando 41,9% do SALDO de MEI da UR e 26,5% do SALDO de empresas da UR cadastradas no SIMPLES. Quanto a MPE, VITORIA DA CONQUISTA é o município com maior SALDO com 101, representando 29,4% do SALDO de MPE da UR e 10,8% do SALDO de empresas da UR cadastradas no SIMPLES.

RANKING DE ADIMPLÊNCIA E INADIMPLÊNCIA DO MEI, UR VITÓRIA DA CONQUISTA, POR MUNICÍPIO, MAIO/2024



Na UR VITÓRIA DA CONQUISTA, considerando o acumulado até maio/2024, o município CONDEUBA apresenta o maior PERCENTUAL de ADIMPLENTES dentro do mesmo município com 88,2% (581 adimplentes), sendo que este grupo equivale a 1,1% dos ADIMPLENTES da UR VITÓRIA DA CONQUISTA.

© 2024. SEBRAE

Serviço Brasileiro de Apoio às Micro e Pequenas Empresas

TODOS OS DIREITOS RESERVADOS

A reprodução não autorizada desta publicação, no todo ou em parte, constitui violação dos direitos autorais (Lei nº 9.610).

INFORMAÇÕES E CONTATOS

Serviço Brasileiro de Apoio às Micro e Pequenas Empresas – SEBRAE

Unidade de Gestão Estratégica

Rua Arthur de Azevedo Machado, nº 1225, Edifício Civil Towers,
Torre Cirrus, 22º andar, Costa Azul, Salvador - BA, 41770-790

Telefone (71) 3320-4471

E-mail: uge.sebrae@ba.sebrae.com.br

PRESIDENTE DO CONSELHO DELIBERATIVO ESTADUAL

Humberto Miranda Oliveira

DIRETORIA DA SUPERINTENDÊNCIA

Jorge Houry

DIRETORIA TÉCNICA

Franklin Santos

DIRETORIA ADMINISTRATIVA E FINANCEIRA

Vitor Lopes

UNIDADE DE GESTÃO ESTRATÉGICA

GERENTE

Frutos Gonzalez Dias Neto

GERENTE ADJUNTA

Isabel de Cássia Santos Ribeiro

EQUIPE TÉCNICA

Anderson dos Santos Teixeira (Analista)

Fernando Edmar de Oliveira Silva (Analista)

Ludmila Ribeiro Cruz Santos (Analista)

Amanda Cristina Ribeiro da Silva Vieira (Estagiária)

Amanda dos Santos Medeiros (Terceirizada)