



UNIVERSO MEI E MPE

FEVEREIRO / 2024



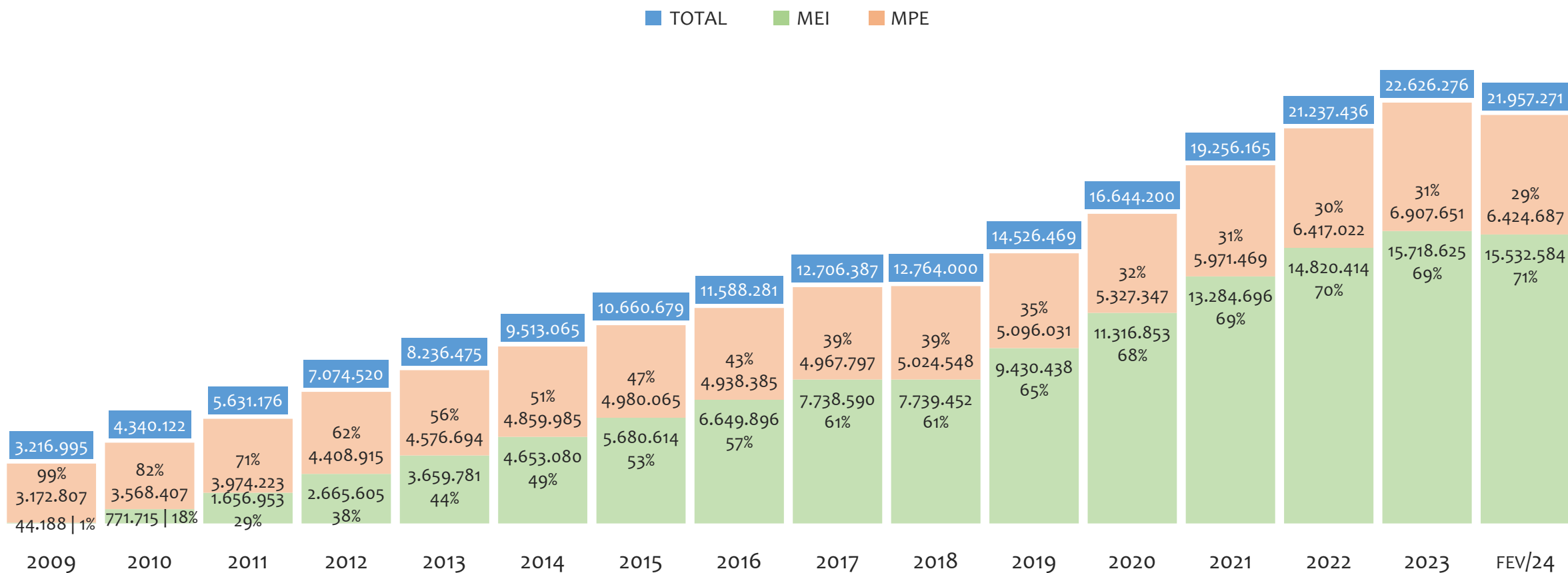
SUMÁRIO

| | |
|-----|---------------------------|
| 03 | BRASIL |
| 20 | REGIÃO NORDESTE |
| 29 | BAHIA |
| 44 | UR SALVADOR |
| 56 | UR BARREIRAS |
| 68 | UR FEIRA DE SANTANA |
| 80 | UR ILHÉUS |
| 92 | UR JACOBINA |
| 104 | UR JUAZEIRO |
| 116 | UR SANTO ANTÔNIO DE JESUS |
| 128 | UR IRECÊ |
| 140 | UR TEIXEIRA DE FREITAS |
| 152 | UR VITÓRIA DA CONQUISTA |



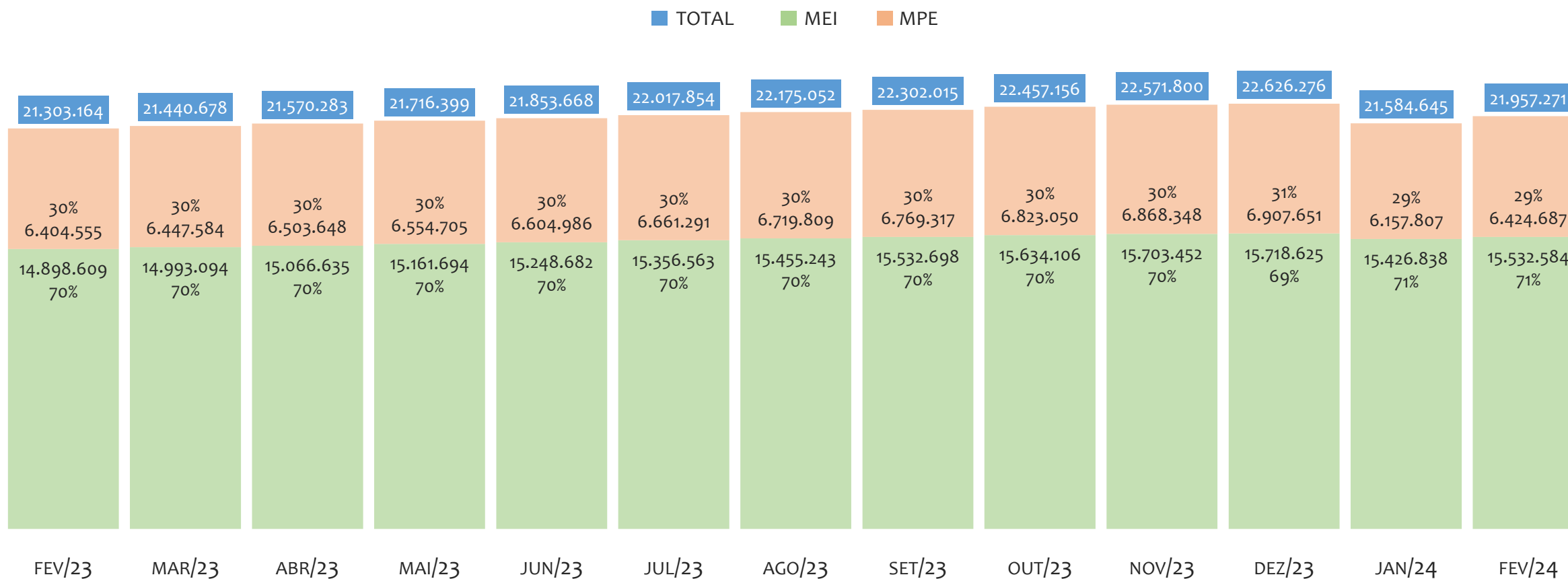
BRASIL

HISTÓRICO ANUAL DO ACUMULADO DE MEI, MPE E TOTAL, BRASIL, 2009 A FEVEREIRO/2024



No BRASIL, de 2009 a fevereiro/2024, o crescimento de microempreendedores individuais (MEI) de 35051% (44.188 para 15.532.584) é superior ao crescimento de micro e pequenas empresas (MPE) de 102% (3.172.807 para 6.424.687). No TOTAL (MEI + MPE), o crescimento no mesmo período é de 583% (3.216.995 para 21.957.271). A taxa média de crescimento anual composta é de 48% ao ano para MEI, 5% ao ano para MPE e 14% ao ano para MEI + MPE. Ainda neste mesmo período, a participação do MEI cresceu de 1% para 71% do total das empresas cadastradas no SIMPLES NACIONAL.

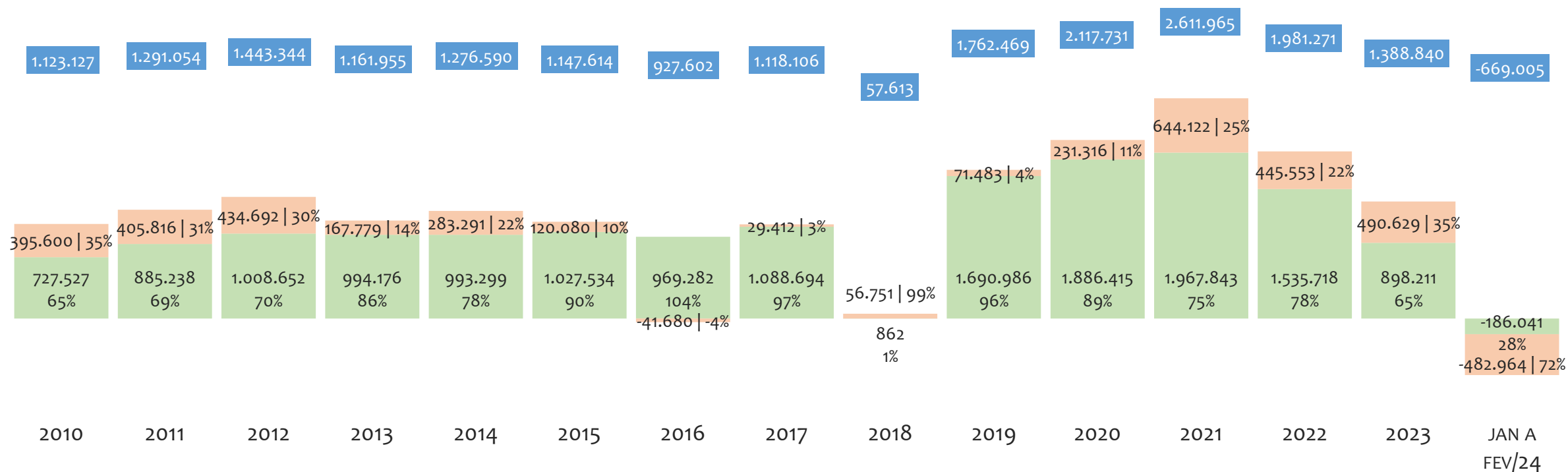
HISTÓRICO MENSAL DO ACUMULADO DE MEI, MPE E TOTAL, BRASIL, FEV/2023 A FEV/2024



No BRASIL, de fevereiro/2023 a fevereiro/2024, o crescimento de microempreendedores individuais (MEI) de 4,3% (14.898.609 para 15.532.584) é superior ao crescimento de micro e pequenas empresas (MPE) de 0,3% (6.404.555 para 6.424.687). No TOTAL (MEI + MPE), o crescimento no mesmo período é de 3,1% (21.303.164 para 21.957.271). A taxa média de crescimento mensal composta é de 0,3% ao mês para MEI, 0,0% ao mês para MPE e 0,3% ao mês para MEI + MPE. Ainda neste mesmo período, a participação do MEI cresceu de 70% para 71% do total das empresas cadastradas no SIMPLES NACIONAL.

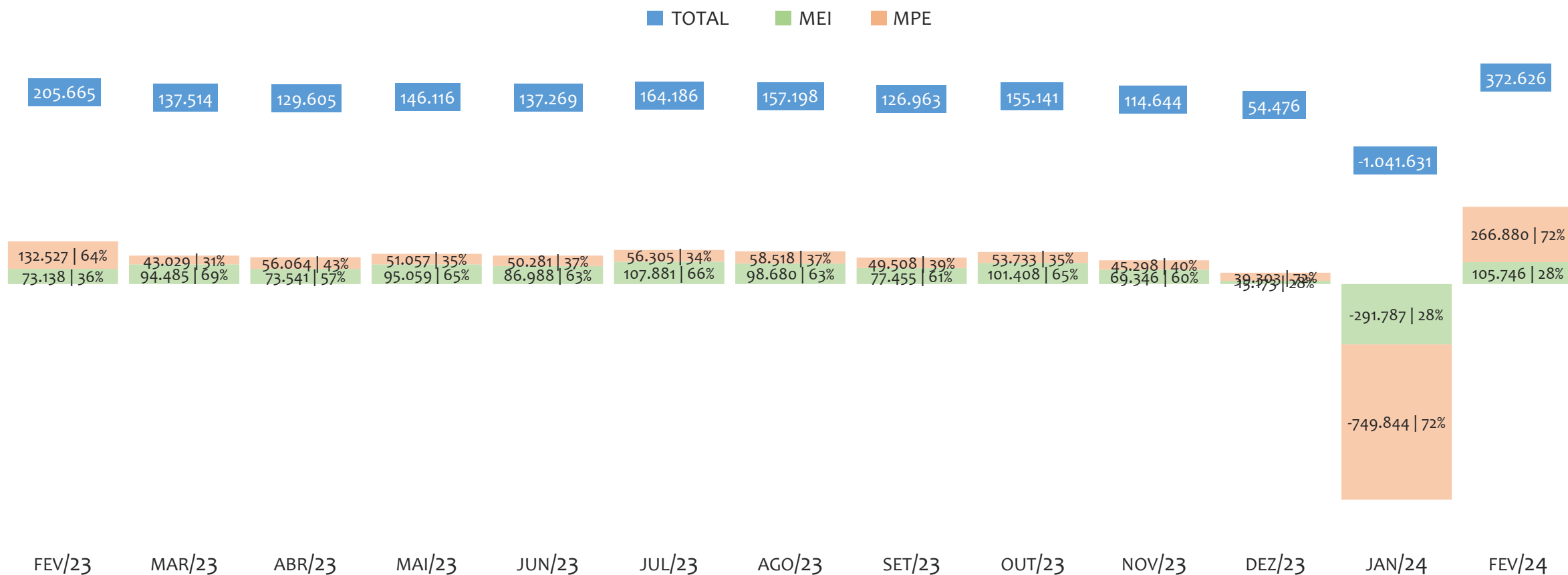
HISTÓRICO ANUAL DO SALDO DE MEI, MPE E TOTAL, BRASIL, 2010 A FEVEREIRO/2024

TOTAL MEI MPE



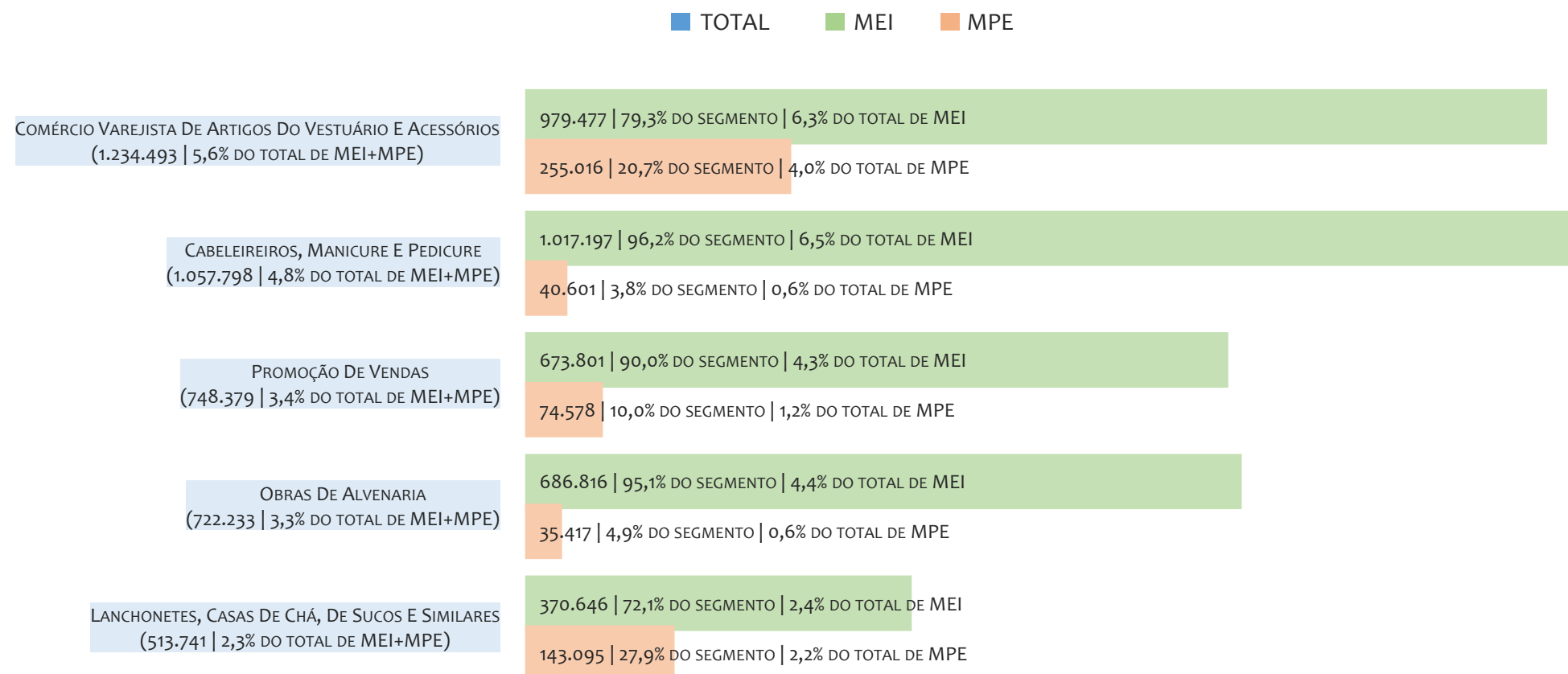
O SALDO anual é calculado pela diferença entre novos cadastros e cadastros excluídos em cada ano. A queda brusca do SALDO em 2016 e 2018 deve-se ao reprocessamento acumulado dos cadastros de MEI e MPE vinculados ao Simples Nacional com a exclusão dos inativos, inadimplentes etc. No BRASIL, o maior saldo de MEI ocorre em 2021 (1.967.843) e o menor em 2024 (-186.041). O maior saldo de MPE ocorre em 2021 (644.122) e o menor em 2024 (-482.964). O maior saldo no TOTAL (MPE + MEI) ocorre em 2021 (2.611.965) e o menor em 2024 (-669.005).

HISTÓRICO MENSAL DO SALDO DE MEI, MPE E TOTAL, BRASIL, FEV/2023 A FEV/2024



O SALDO mensal é calculado pela diferença entre novos cadastros e cadastros excluídos em cada mês. A queda brusca do SALDO em JANEIRO deve-se ao reprocessamento dos cadastros de MEI e MPE vinculados ao Simples Nacional com a exclusão dos inativos, inadimplentes etc. No BRASIL, o maior saldo de MEI ocorre em jul/23 (107.881) e o menor em jan/24 (-291.787). O maior saldo de MPE ocorre em fev/24 (266.880) e o menor em jan/24 (-749.844). O maior saldo no TOTAL (MPE + MEI) ocorre em fev/24 (372.626) e o menor em jan/24 (-1.041.631).

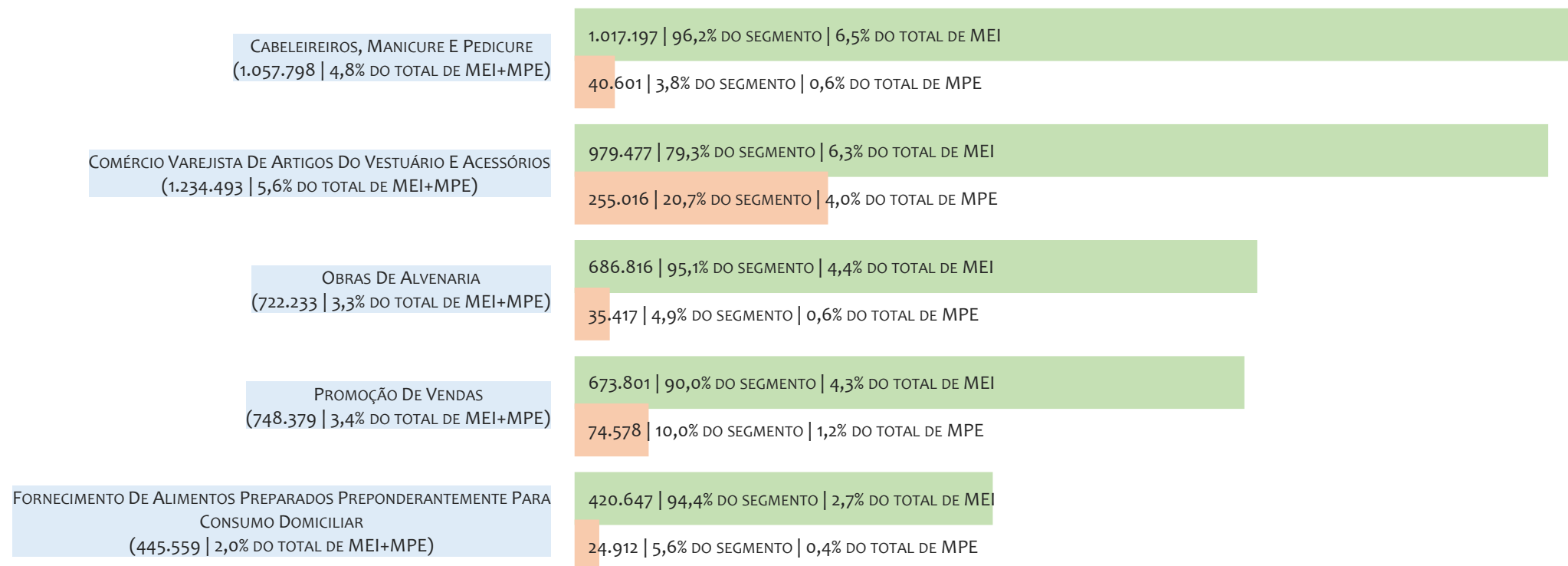
RANKING DE MEI+MPE DOS 5 PRINCIPAIS CNAES, BRASIL, ACUMULADO ATÉ 02/03/2024



No BRASIL, considerando o acumulado até 02/03/2024, o CNAE com maior número de MEI+MPE é Comércio Varejista De Artigos Do Vestuário E Acessórios, com 1.234.493, representando 5,6% do TOTAL de MEI+MPE. Desse montante, 79,3% são MEI (979.477) e 20,7% são MPE (255.016).

RANKING DE MEI DOS 5 PRINCIPAIS CNAES, BRASIL, ACUMULADO ATÉ 02/03/2024


■ TOTAL ■ MEI ■ MPE



No BRASIL, considerando o acumulado até 02/03/2024, o CNAE com maior número de MEI é Cabeleireiros, Manicure E Pedicure, com 1.017.197, representando 96,2% do total dentro do segmento e 6,5% do TOTAL de MEI.

RANKING DE MPE DOS 5 PRINCIPAIS CNAES, BRASIL, ACUMULADO ATÉ 02/03/2024

■ TOTAL ■ MEI ■ MPE



No BRASIL, considerando o acumulado até 02/03/2024, o CNAE com maior número de MPE é Comércio Varejista De Artigos Do Vestuário E Acessórios, com 255.016, representando 20,7% do total dentro do segmento e 4,0% do TOTAL de MPE.

PERCENTUAL DE ADIMPLÊNCIA E INADIMPLÊNCIA DO MEI, BRASIL, DEZEMBRO/2023

OPTANTES
(15.719.345)

ADIMPLENTES
(9.714.329 | 61,8%)

INADIMPLENTES
(6.005.016 | 38,2%)

No caso do MEI estar inadimplente com os pagamentos (DAS), qual é o prejuízo ou penalidade que o MEI terá junto ao INSS/Previdência Social?

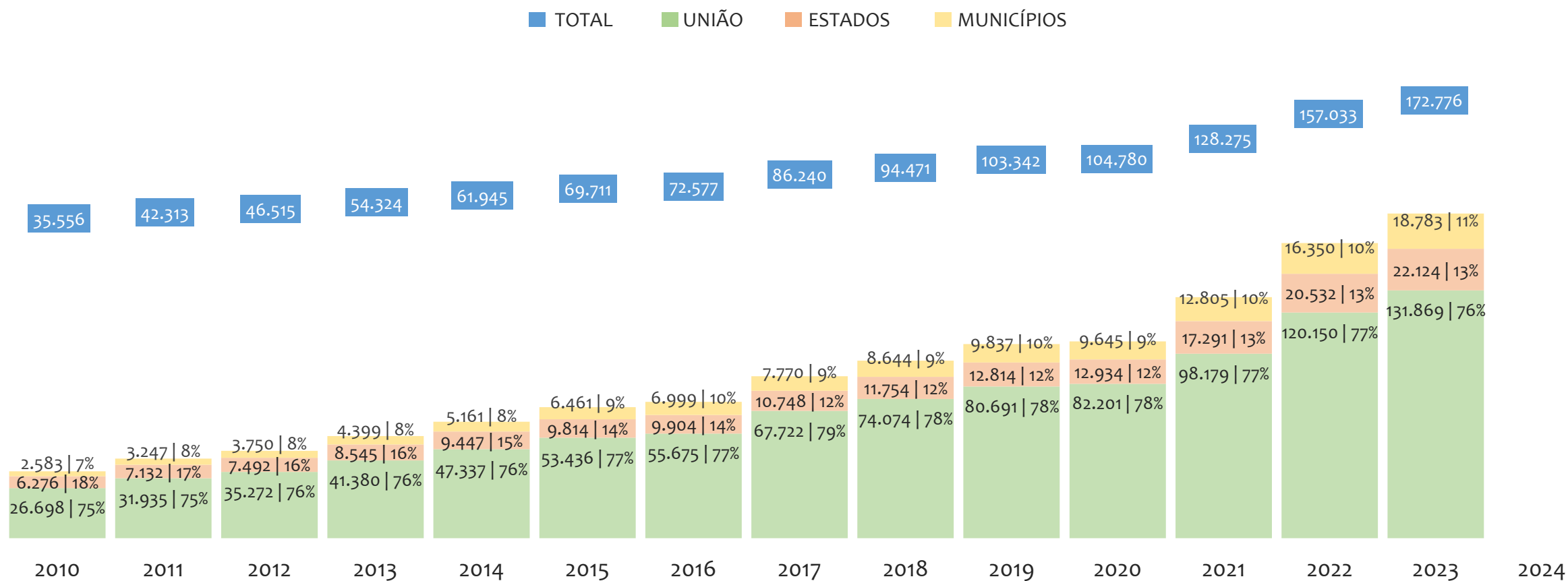
Primeiro, não terá esse tempo inadimplente contado para nenhum benefício da previdência social.

Segundo, caso necessite de algum benefício não programado, como auxílio doença, pensão por morte ou salário maternidade, por exemplo, poderá não ter direito a esses.

Além disso, quando for recolher as contribuições atrasadas, terá que calcular os valores acrescidos de multa e juros.

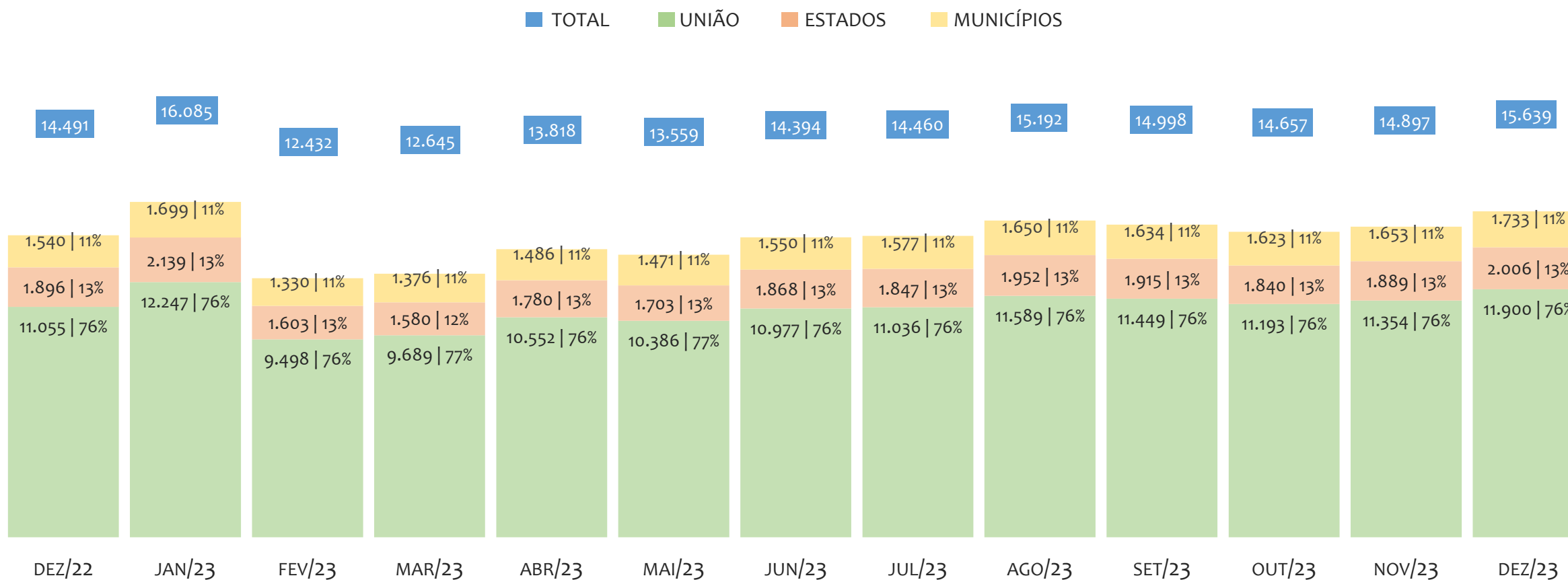
No BRASIL, considerando o acumulado até dezembro/2023, o percentual de MEI ADIMPLENTES é de 61,8% (9.714.329).

HISTÓRICO DE ARRECAÇÃO ANUAL DO SIMPLES NACIONAL, BRASIL, 2010 A DEZEMBRO/2023 A PREÇOS CORRENTES, EM R\$ MILHÕES



No BRASIL, no período de 2010 a dezembro/2023, o percentual de participação de arrecadação da UNIÃO variou entre 75,1% e 78,5%, dos ESTADOS entre 12,3% e 17,7% e dos MUNICÍPIOS entre 7,3% e 10,0%. Neste ano, de 2021, a arrecadação da UNIÃO, em R\$ milhões, foi de 98.179 (76,5%), dos ESTADOS foi de 17.291 (13,5%) e dos MUNICÍPIOS foi de 12.805 (10,0%).


HISTÓRICO DE ARRECAÇÃO MENSAL DO SIMPLES NACIONAL, BRASIL, DEZ/2022 A DEZ/2023
A PREÇOS CORRENTES, EM R\$ MILHÕES



No BRASIL, no período de dez/2022 a dez/2023, o percentual de participação de arrecadação da UNIÃO variou entre 76,1% e 76,6%, dos ESTADOS entre 12,5% e 13,3% e dos MUNICÍPIOS entre 10,6% e 11,1%. Neste último mês, dez/2023, a arrecadação da UNIÃO, em R\$ milhões, foi de 11.900 (76,1%), dos ESTADOS foi de 2.006 (12,8%) e dos MUNICÍPIOS foi de 1.733 (11,1%).

RANKING MEI+MPE, BRASIL, POR REGIÃO, ACUMULADO ATÉ FEVEREIRO/2024

■ TOTAL ■ MEI ■ MPE



No BRASIL, considerando o acumulado até fevereiro/2024, a REGIÃO SUDESTE é a região com maior número de MEI+MPE com 11.290.485 empresas, sendo 8.081.277 MEI (71,6%) e 3.209.208 MPE (28,4%). Este número de MEI representa 52,0% do total de MEI no país e 36,8% do total de empresas do SIMPLES NACIONAL. Este número de MPE representa 20,7% do total de MPE do país e 14,6% do total de empresas do SIMPLES NACIONAL.

RANKING MEI+MPE, BRASIL, POR REGIÃO, SALDO DE FEVEREIRO/2024

■ TOTAL ■ MEI ■ MPE

54.069 (1º NO RANKING DE MEI) | 31,4% DA REGIÃO | 51,1% DO SALDO DE MEI DO BRASIL | 14,5% DO SALDO DE EMPRESAS DO SIMPLES NACIONAL

118.335 (1º NO RANKING DE MPE) | 68,6% DA REGIÃO | 44,3% DO SALDO DE MPE DO BRASIL | 31,8% DO SALDO DE EMPRESAS DO SIMPLES NACIONAL

23.709 (2º NO RANKING DE MEI) | 31,7% DA REGIÃO | 22,4% DO SALDO DE MEI DO BRASIL | 6,4% DO SALDO DE EMPRESAS DO SIMPLES NACIONAL

51.056 (3º NO RANKING DE MPE) | 68,3% DA REGIÃO | 19,1% DO SALDO DE MPE DO BRASIL | 13,7% DO SALDO DE EMPRESAS DO SIMPLES NACIONAL

12.792 (3º NO RANKING DE MEI) | 19,6% DA REGIÃO | 12,1% DO SALDO DE MEI DO BRASIL | 3,4% DO SALDO DE EMPRESAS DO SIMPLES NACIONAL

52.390 (2º NO RANKING DE MPE) | 80,4% DA REGIÃO | 19,6% DO SALDO DE MPE DO BRASIL | 14,1% DO SALDO DE EMPRESAS DO SIMPLES NACIONAL

10.948 (4º NO RANKING DE MEI) | 25,3% DA REGIÃO | 10,4% DO SALDO DE MEI DO BRASIL | 2,9% DO SALDO DE EMPRESAS DO SIMPLES NACIONAL

32.298 (4º NO RANKING DE MPE) | 74,7% DA REGIÃO | 12,1% DO SALDO DE MPE DO BRASIL | 8,7% DO SALDO DE EMPRESAS DO SIMPLES NACIONAL

4.228 (5º NO RANKING DE MEI) | 24,8% DA REGIÃO | 4,0% DO SALDO DE MEI DO BRASIL | 1,1% DO SALDO DE EMPRESAS DO SIMPLES NACIONAL

12.801 (5º NO RANKING DE MPE) | 75,2% DA REGIÃO | 4,8% DO SALDO DE MPE DO BRASIL | 3,4% DO SALDO DE EMPRESAS DO SIMPLES NACIONAL

SUDESTE

172.404

(1º NO RANKING DE MEI+MPE)

46,3% DO SALDO DE EMPRESAS DO SIMPLES NACIONAL

SUL

74.765

(2º NO RANKING DE MEI+MPE)

20,1% DO SALDO DE EMPRESAS DO SIMPLES NACIONAL

NORDESTE

65.182

(3º NO RANKING DE MEI+MPE)

17,5% DO SALDO DE EMPRESAS DO SIMPLES NACIONAL

CENTRO-OESTE

43.246

(4º NO RANKING DE MEI+MPE)

11,6% DO SALDO DE EMPRESAS DO SIMPLES NACIONAL

NORTE

17.029

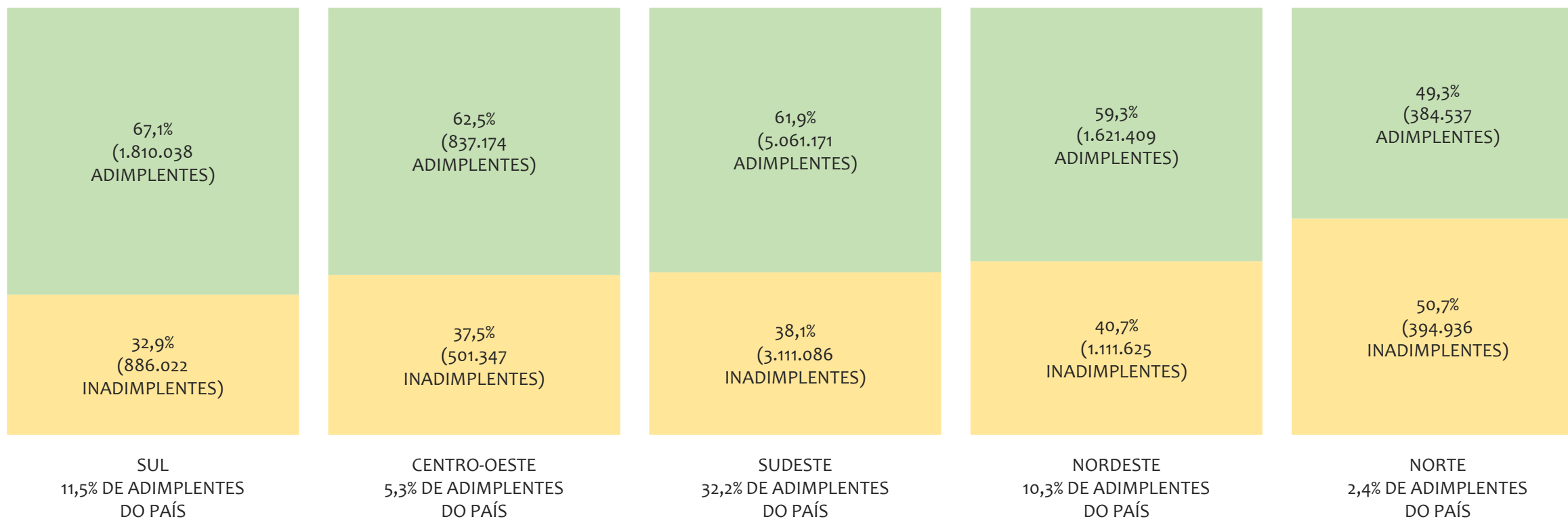
(5º NO RANKING DE MEI+MPE)

4,6% DO SALDO DE EMPRESAS DO SIMPLES NACIONAL

O SALDO do mês é calculado pela diferença entre novos cadastros e cadastros excluídos no mês. No BRASIL, considerando o mês de fevereiro/2024, a REGIÃO SUDESTE é a região com maior SALDO de MEI+MPE com 172.404 empresas, sendo 54.069 MEI (31,4%) e 118.335 MPE (68,6%). Este SALDO de MEI representa 51,1% do SALDO de MEI no país e 14,5% do SALDO de empresas do SIMPLES NACIONAL. Este SALDO de MPE representa 111,9% do SALDO de MPE do país e 31,8% do SALDO de empresas do SIMPLES NACIONAL.

PERCENTUAL DE ADIMPLÊNCIA E INADIMPLÊNCIA DO MEI, BRASIL, POR REGIÃO, DEZEMBRO/2023

■ ADIMPLENTES ■ INADIMPLENTES



No BRASIL, considerando o acumulado até dezembro/2023, a REGIÃO SUL apresenta o maior PERCENTUAL de ADIMPLENTES dentro da mesma região, com 67,1% (1.810.038), sendo que este grupo equivale a 18,6% dos ADIMPLENTES do BRASIL.

RANKING POR UNIDADE FEDERATIVA, ACUMULADO ATÉ FEVEREIRO/2024

| UF | MEI |
|---------------------------|----------------|
| 1° SÃO PAULO | 4.291.383 |
| 2° RIO DE JANEIRO | 1.702.957 |
| 3° MINAS GERAIS | 1.702.718 |
| 4° PARANÁ | 1.006.660 |
| 5° RIO GRANDE DO SUL | 946.709 |
| 6° BAHIA | 807.301 |
| 7° SANTA CATARINA | 731.984 |
| 8° GOIÁS | 561.037 |
| 9° PERNAMBUCO | 473.173 |
| 10° CEARÁ | 456.240 |
| 11° ESPÍRITO SANTO | 384.219 |
| 12° PARÁ | 330.331 |
| 13° MATO GROSSO | 279.274 |
| 14° DISTRITO FEDERAL | 258.435 |
| 15° MATO GROSSO DO SUL | 216.379 |
| 16° PARAÍBA | 205.717 |
| 17° RIO GRANDE DO NORTE | 185.817 |
| 18° MARANHÃO | 185.193 |
| 19° AMAZONAS | 159.217 |
| 20° ALAGOAS | 151.404 |
| 21° PIAUÍ | 119.692 |
| 22° SERGIPE | 101.703 |
| 23° TOCANTINS | 97.924 |
| 24° RONDÔNIA | 95.264 |
| 25° ACRE | 27.586 |
| 26° RORAIMA | 27.240 |
| 27° AMAPÁ | 27.027 |

| UF | MPE |
|---------------------------|----------------|
| 1° SÃO PAULO | 1.984.133 |
| 2° MINAS GERAIS | 651.230 |
| 3° PARANÁ | 511.698 |
| 4° RIO DE JANEIRO | 455.820 |
| 5° RIO GRANDE DO SUL | 446.279 |
| 6° SANTA CATARINA | 339.988 |
| 7° BAHIA | 324.644 |
| 8° GOIÁS | 227.711 |
| 9° CEARÁ | 186.252 |
| 10° PERNAMBUCO | 139.141 |
| 11° PARÁ | 124.786 |
| 12° MATO GROSSO | 122.910 |
| 13° MARANHÃO | 119.856 |
| 14° ESPÍRITO SANTO | 118.025 |
| 15° DISTRITO FEDERAL | 109.803 |
| 16° MATO GROSSO DO SUL | 78.515 |
| 17° AMAZONAS | 72.600 |
| 18° RIO GRANDE DO NORTE | 70.027 |
| 19° PIAUÍ | 66.321 |
| 20° PARAÍBA | 62.405 |
| 21° ALAGOAS | 49.597 |
| 22° RONDÔNIA | 43.945 |
| 23° TOCANTINS | 39.345 |
| 24° SERGIPE | 35.836 |
| 25° AMAPÁ | 18.375 |
| 26° RORAIMA | 12.848 |
| 27° ACRE | 12.597 |

| UF | TOTAL |
|---------------------------|------------------|
| 1° SÃO PAULO | 6.275.516 |
| 2° MINAS GERAIS | 2.353.948 |
| 3° RIO DE JANEIRO | 2.158.777 |
| 4° PARANÁ | 1.518.358 |
| 5° RIO GRANDE DO SUL | 1.392.988 |
| 6° BAHIA | 1.131.945 |
| 7° SANTA CATARINA | 1.071.972 |
| 8° GOIÁS | 788.748 |
| 9° CEARÁ | 642.492 |
| 10° PERNAMBUCO | 612.314 |
| 11° ESPÍRITO SANTO | 502.244 |
| 12° PARÁ | 455.117 |
| 13° MATO GROSSO | 402.184 |
| 14° DISTRITO FEDERAL | 368.238 |
| 15° MARANHÃO | 305.049 |
| 16° MATO GROSSO DO SUL | 294.894 |
| 17° PARAÍBA | 268.122 |
| 18° RIO GRANDE DO NORTE | 255.844 |
| 19° AMAZONAS | 231.817 |
| 20° ALAGOAS | 201.001 |
| 21° PIAUÍ | 186.013 |
| 22° RONDÔNIA | 139.209 |
| 23° SERGIPE | 137.539 |
| 24° TOCANTINS | 137.269 |
| 25° AMAPÁ | 45.402 |
| 26° ACRE | 40.183 |
| 27° RORAIMA | 40.088 |

RANKING POR UNIDADE FEDERATIVA, SALDO DE FEVEREIRO/2024


| UF | MEI |
|---------------------------|--------------|
| 1° SÃO PAULO | 33.980 |
| 2° MINAS GERAIS | 10.179 |
| 3° PARANÁ | 8.558 |
| 4° SANTA CATARINA | 8.079 |
| 5° RIO DE JANEIRO | 7.672 |
| 6° RIO GRANDE DO SUL | 7.072 |
| 7° GOIÁS | 4.699 |
| 8° BAHIA | 3.902 |
| 9° MATO GROSSO | 3.562 |
| 10° PERNAMBUCO | 2.355 |
| 11° ESPÍRITO SANTO | 2.238 |
| 12° PARAÍBA | 1.577 |
| 13° MATO GROSSO DO SUL | 1.527 |
| 14° CEARÁ | 1.375 |
| 15° PARÁ | 1.360 |
| 16° DISTRITO FEDERAL | 1.160 |
| 17° AMAZONAS | 1.139 |
| 18° MARANHÃO | 977 |
| 19° SERGIPE | 943 |
| 20° RIO GRANDE DO NORTE | 717 |
| 21° RONDÔNIA | 626 |
| 22° PIAUÍ | 588 |
| 23° TOCANTINS | 565 |
| 24° ALAGOAS | 358 |
| 25° RORAIMA | 247 |
| 26° ACRE | 147 |
| 27° AMAPÁ | 144 |

| UF | MPE |
|---------------------------|---------------|
| 1° SÃO PAULO | 70.340 |
| 2° MINAS GERAIS | 26.880 |
| 3° PARANÁ | 20.273 |
| 4° RIO DE JANEIRO | 16.633 |
| 5° SANTA CATARINA | 16.010 |
| 6° RIO GRANDE DO SUL | 14.773 |
| 7° BAHIA | 13.601 |
| 8° GOIÁS | 13.001 |
| 9° PERNAMBUCO | 9.370 |
| 10° DISTRITO FEDERAL | 8.310 |
| 11° CEARÁ | 7.974 |
| 12° MATO GROSSO | 6.930 |
| 13° MARANHÃO | 5.734 |
| 14° PARÁ | 5.035 |
| 15° ESPÍRITO SANTO | 4.482 |
| 16° MATO GROSSO DO SUL | 4.057 |
| 17° ALAGOAS | 3.619 |
| 18° RIO GRANDE DO NORTE | 3.427 |
| 19° PARAÍBA | 3.278 |
| 20° PIAUÍ | 3.032 |
| 21° SERGIPE | 2.355 |
| 22° AMAZONAS | 2.075 |
| 23° TOCANTINS | 2.016 |
| 24° RONDÔNIA | 1.763 |
| 25° ACRE | 853 |
| 26° AMAPÁ | 653 |
| 27° RORAIMA | 406 |

| UF | TOTAL |
|---------------------------|---------------|
| 1° SÃO PAULO | 104.320 |
| 2° MINAS GERAIS | 37.059 |
| 3° PARANÁ | 28.831 |
| 4° RIO DE JANEIRO | 24.305 |
| 5° SANTA CATARINA | 24.089 |
| 6° RIO GRANDE DO SUL | 21.845 |
| 7° GOIÁS | 17.700 |
| 8° BAHIA | 17.503 |
| 9° PERNAMBUCO | 11.725 |
| 10° MATO GROSSO | 10.492 |
| 11° DISTRITO FEDERAL | 9.470 |
| 12° CEARÁ | 9.349 |
| 13° ESPÍRITO SANTO | 6.720 |
| 14° MARANHÃO | 6.711 |
| 15° PARÁ | 6.395 |
| 16° MATO GROSSO DO SUL | 5.584 |
| 17° PARAÍBA | 4.855 |
| 18° RIO GRANDE DO NORTE | 4.144 |
| 19° ALAGOAS | 3.977 |
| 20° PIAUÍ | 3.620 |
| 21° SERGIPE | 3.298 |
| 22° AMAZONAS | 3.214 |
| 23° TOCANTINS | 2.581 |
| 24° RONDÔNIA | 2.389 |
| 25° ACRE | 1.000 |
| 26° AMAPÁ | 797 |
| 27° RORAIMA | 653 |

PERCENTUAL DE ADIMPLÊNCIA E INADIMPLÊNCIA DO MEI, BRASIL, POR UF, DEZEMBRO/2023

■ ADIMPLENTES ■ INADIMPLENTES

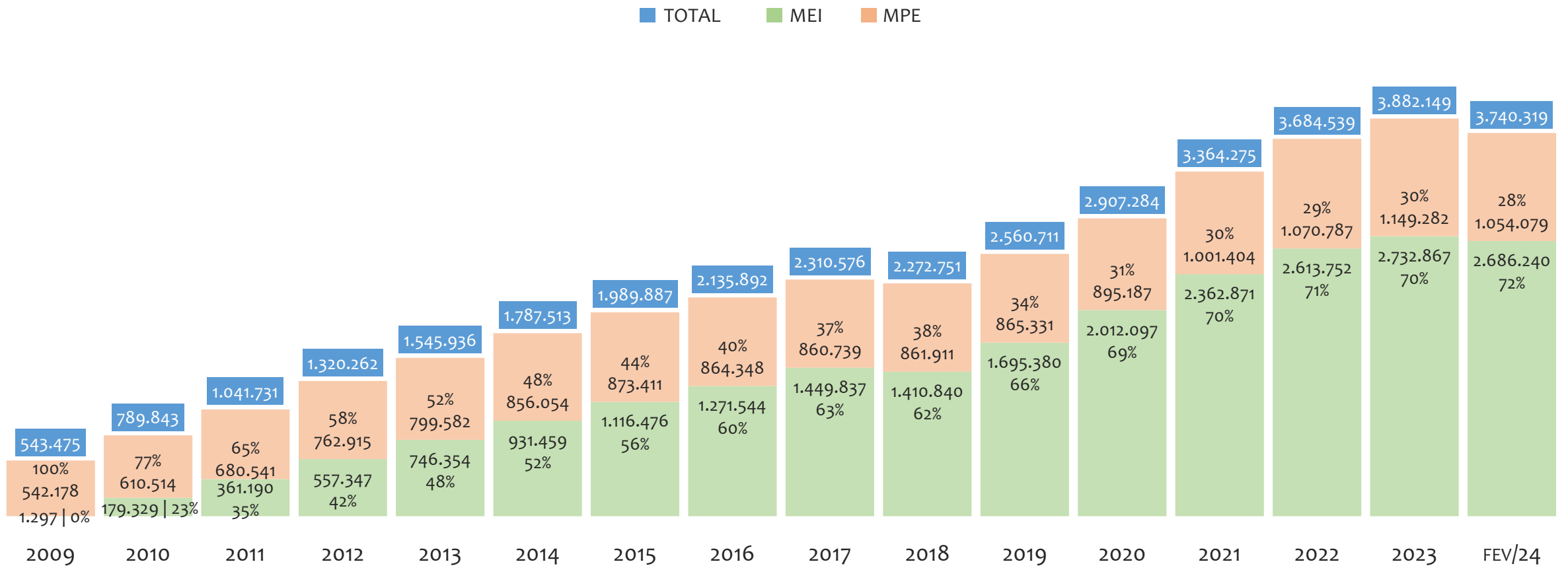


No BRASIL, considerando o acumulado até dezembro/2023, a UF SANTA CATARINA apresenta o maior PERCENTUAL de ADIMPLENTES dentro do mesmo estado, com 70,6% (516.362 adimplentes), sendo que este grupo equivale a 5,3% dos ADIMPLENTES do BRASIL.



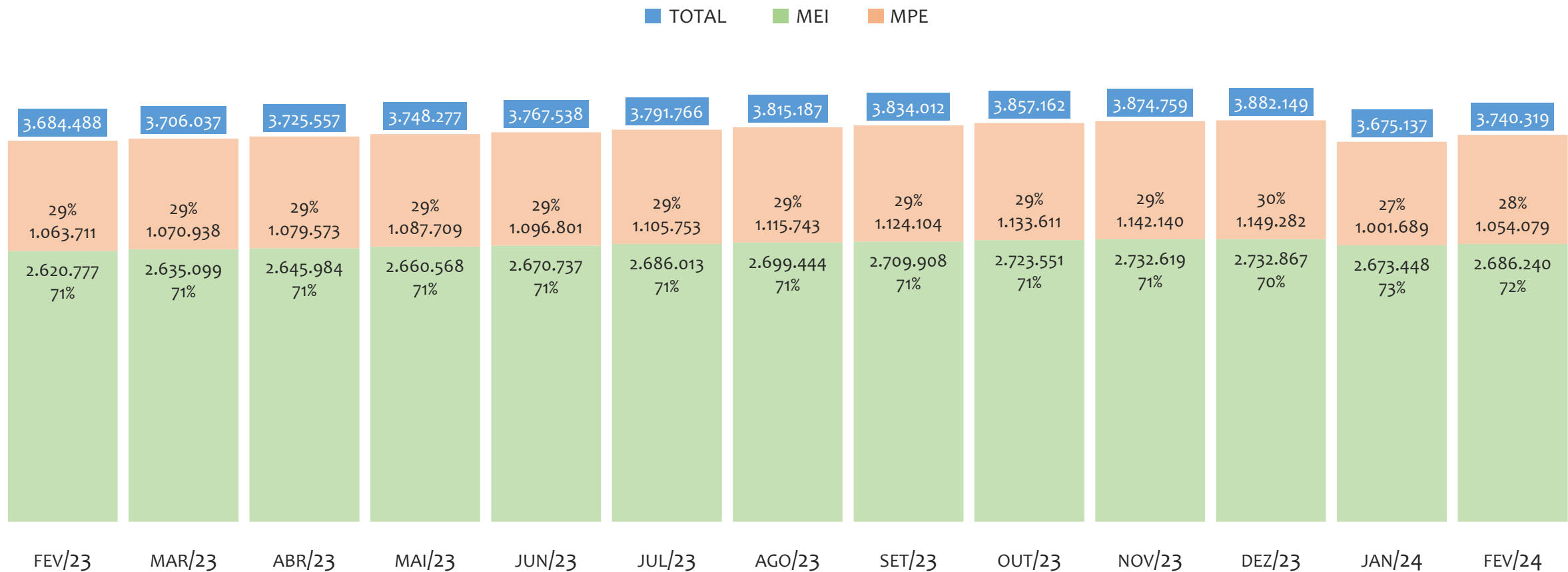
REGIÃO NORDESTE

HISTÓRICO ANUAL DO ACUMULADO DE MEI, MPE E TOTAL, REGIÃO NORDESTE, 2009 A FEVEREIRO/2024



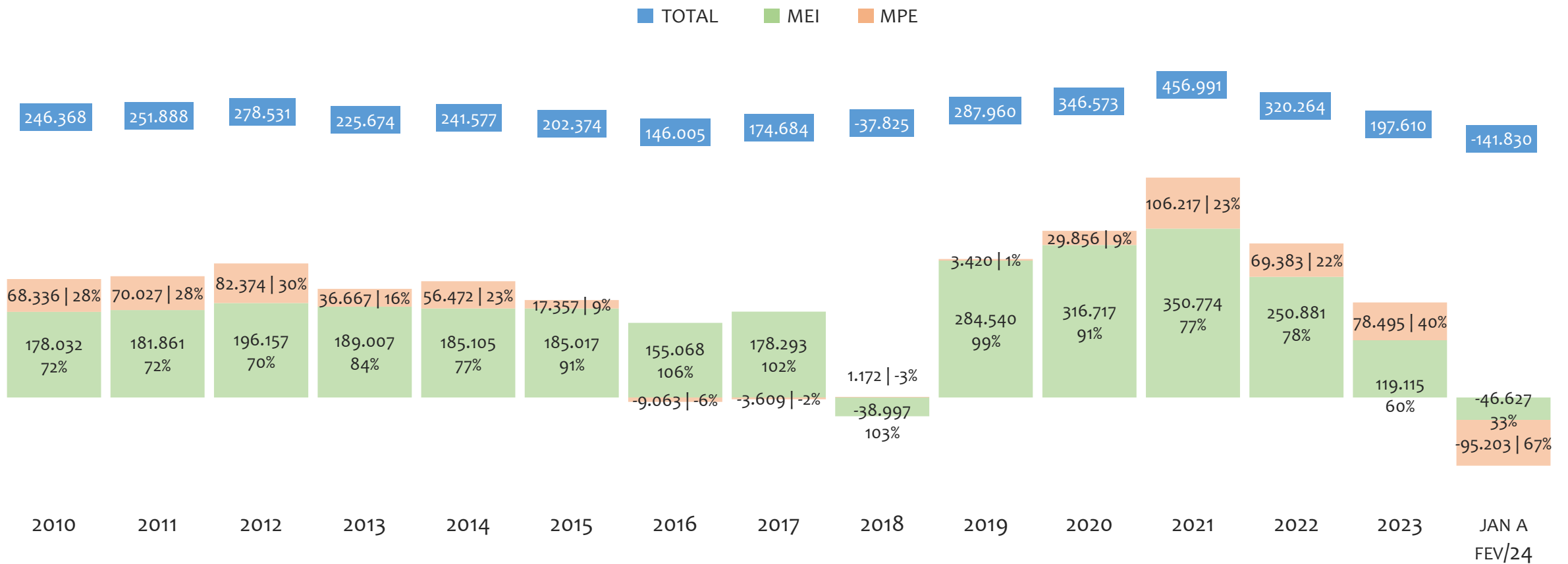
Na Região NORDESTE, de 2009 a fevereiro/2024, o crescimento de microempreendedores individuais (MEI) de 207012% (1.297 para 2.686.240) é superior ao crescimento de micro e pequenas empresas (MPE) de 94% (542.178 para 1.054.079). No TOTAL (MEI + MPE), o crescimento no mesmo período é de 588% (543.475 para 3.740.319). A taxa média de crescimento anual composta é de 66% ao ano para MEI, 5% ao ano para MPE e 14% ao ano para MEI + MPE. Ainda neste mesmo período, a participação do MEI cresceu de 0% para 72% do total das empresas cadastradas no SIMPLES NACIONAL.

HISTÓRICO MENSAL DO ACUMULADO DE MEI, MPE E TOTAL, REGIÃO NORDESTE, FEV/2023 A FEV/2024



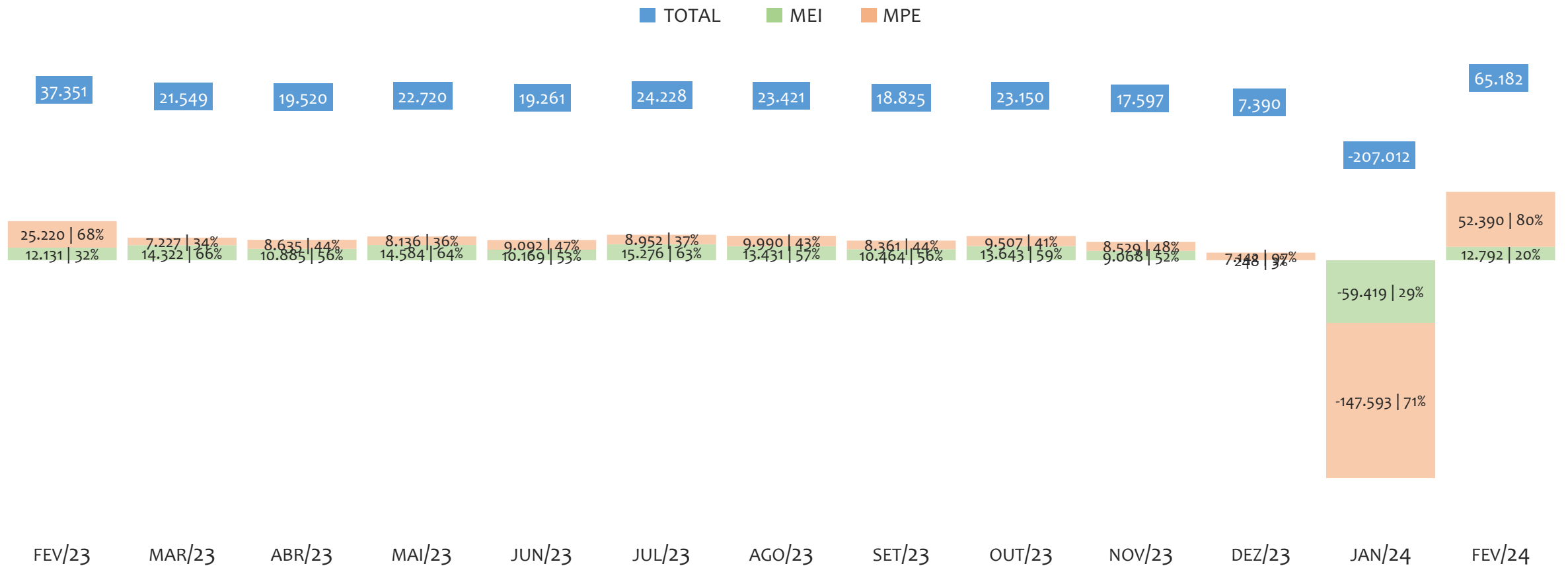
Na Região NORDESTE, de fevereiro/2023 a fevereiro/2024, o crescimento de microempreendedores individuais (MEI) de 2,5% (2.620.777 para 2.686.240) é superior ao crescimento de micro e pequenas empresas (MPE) de -0,9% (1.063.711 para 1.054.079). No TOTAL (MEI + MPE), o crescimento no mesmo período é de 1,5% (3.684.488 para 3.740.319). A taxa média de crescimento mensal composta é de 0,2% ao mês para MEI, -0,1% ao mês para MPE e 0,1% ao mês para MEI + MPE. Ainda neste mesmo período, a participação do MEI cresceu de 71% para 72% do total das empresas cadastradas no SIMPLES NACIONAL.

HISTÓRICO ANUAL DO SALDO DE MEI, MPE E TOTAL, REGIÃO NORDESTE, 2010 A FEVEREIRO/2024



O SALDO anual é calculado pela diferença entre novos cadastros e cadastros excluídos em cada ano. A queda brusca do SALDO em 2016 e 2018 deve-se ao reprocessamento acumulado dos cadastros de MEI e MPE vinculados ao Simples Nacional com a exclusão dos inativos, inadimplentes etc. Na Região NORDESTE, o maior saldo de MEI ocorre em 2021 (350.774) e o menor em 2024 (-46.627). O maior saldo de MPE ocorre em 2021 (106.217) e o menor em 2024 (-95.203). O maior saldo no TOTAL (MPE + MEI) ocorre em 2021 (456.991) e o menor em 2024 (-141.830).

HISTÓRICO MENSAL DO SALDO DE MEI, MPE E TOTAL, REGIÃO NORDESTE, FEV/2023 A FEV/2024



O SALDO mensal é calculado pela diferença entre novos cadastros e cadastros excluídos em cada mês. A queda brusca do SALDO em JANEIRO deve-se ao reprocessamento dos cadastros de MEI e MPE vinculados ao Simples Nacional com a exclusão dos inativos, inadimplentes etc. Na Região NORDESTE, o maior saldo de MEI ocorre em jul/23 (15.276) e o menor em jan/24 (-59.419). O maior saldo de MPE ocorre em fev/24 (52.390) e o menor em jan/24 (-147.593). O maior saldo no TOTAL (MPE + MEI) ocorre em fev/24 (65.182) e o menor em jan/24 (-207.012).

PERCENTUAL DE ADIMPLÊNCIA E INADIMPLÊNCIA DO MEI, REGIÃO NORDESTE, DEZEMBRO/2023

OPTANTES
(2.733.034)ADIMPLENTES
(1.621.409 | 59,3%)INADIMPLENTES
(1.111.625 | 40,7%)

No caso do MEI estar inadimplente com os pagamentos (DAS), qual é o prejuízo ou penalidade que o MEI terá junto ao INSS/Previdência Social?

Primeiro, não terá esse tempo inadimplente contado para nenhum benefício da previdência social.

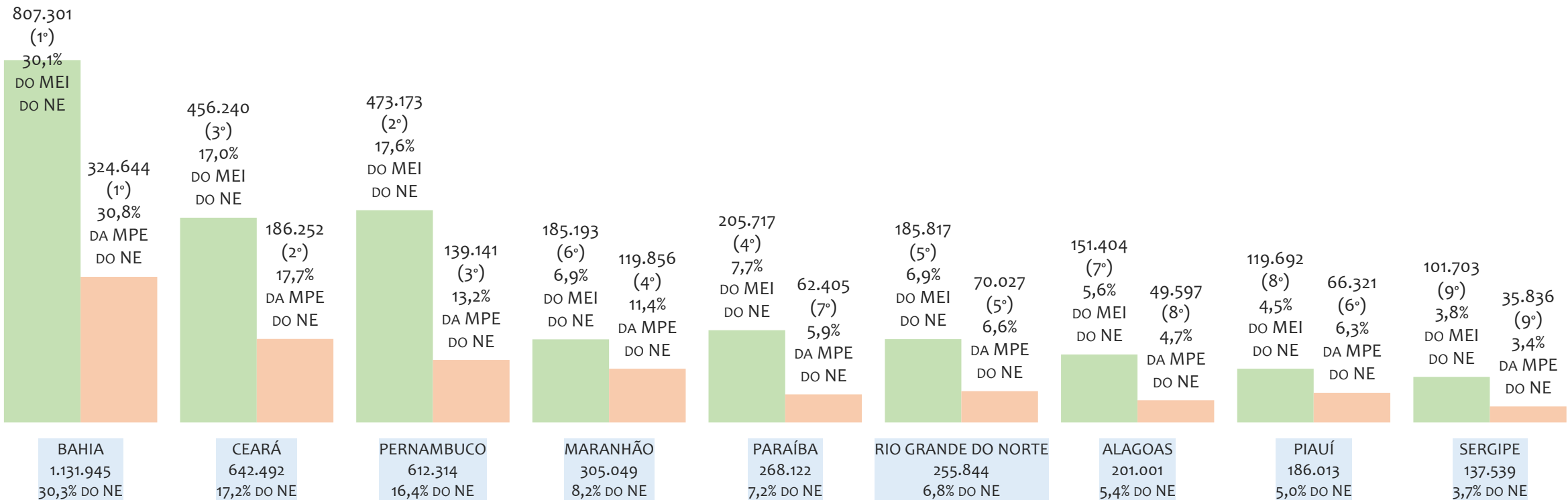
Segundo, caso necessite de algum benefício não programado, como auxílio doença, pensão por morte ou salário maternidade, por exemplo, poderá não ter direito a esses.

Além disso, quando for recolher as contribuições atrasadas, terá que calcular os valores acrescidos de multa e juros.

Na Região NORDESTE, considerando o acumulado até dezembro/2023, o percentual de MEI ADIMPLENTES é de 59,3% (1.621.409).

RANKING MEI+MPE, REGIÃO NORDESTE, POR UF, ACUMULADO ATÉ FEVEREIRO/2024

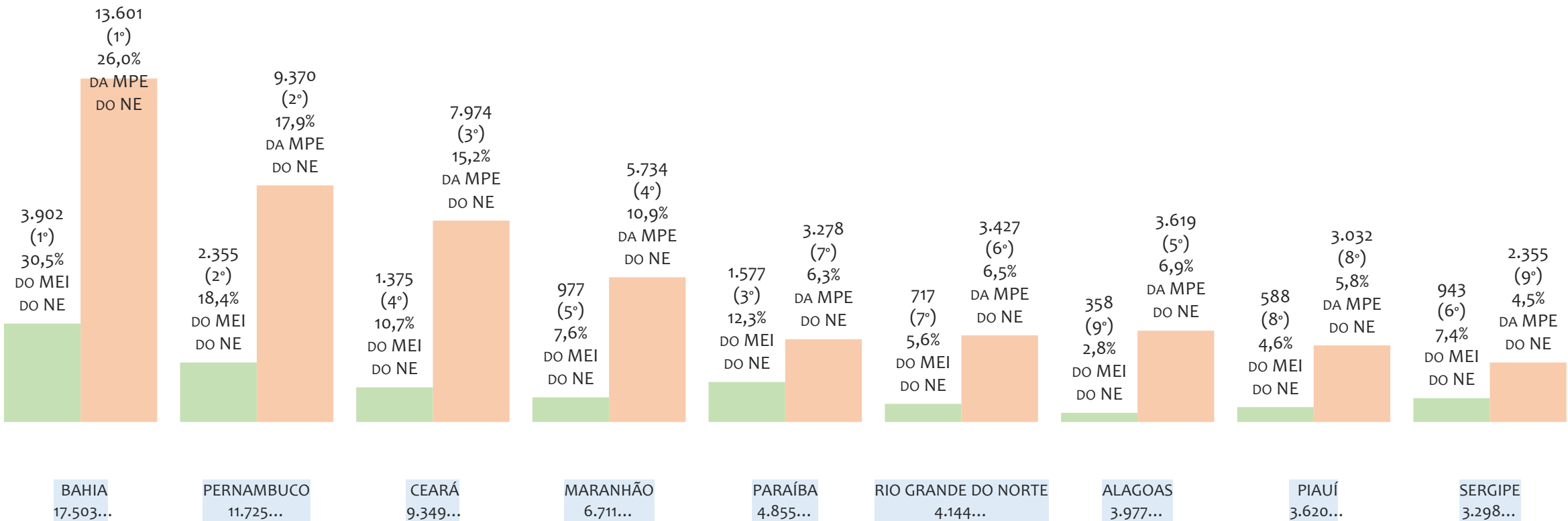
TOTAL MEI MPE



Na Região NORDESTE, considerando o acumulado até fevereiro/2024, a UF BAHIA é o estado com maior número de MEI+MPE com 1.131.945 empresas, sendo 807.301 MEI (71,3%) e 324.644 MPE (28,7%). Este número de MEI representa 30,1% do total de MEI da região e 21,6% do total de empresas da região cadastradas no SIMPLES NACIONAL. Este número de MPE representa 30,8% do total de MPE da região e 8,7% do total de empresas da região cadastradas no SIMPLES NACIONAL.

RANKING MEI+MPE, REGIÃO NORDESTE, POR UF, SALDO DE FEVEREIRO/2024

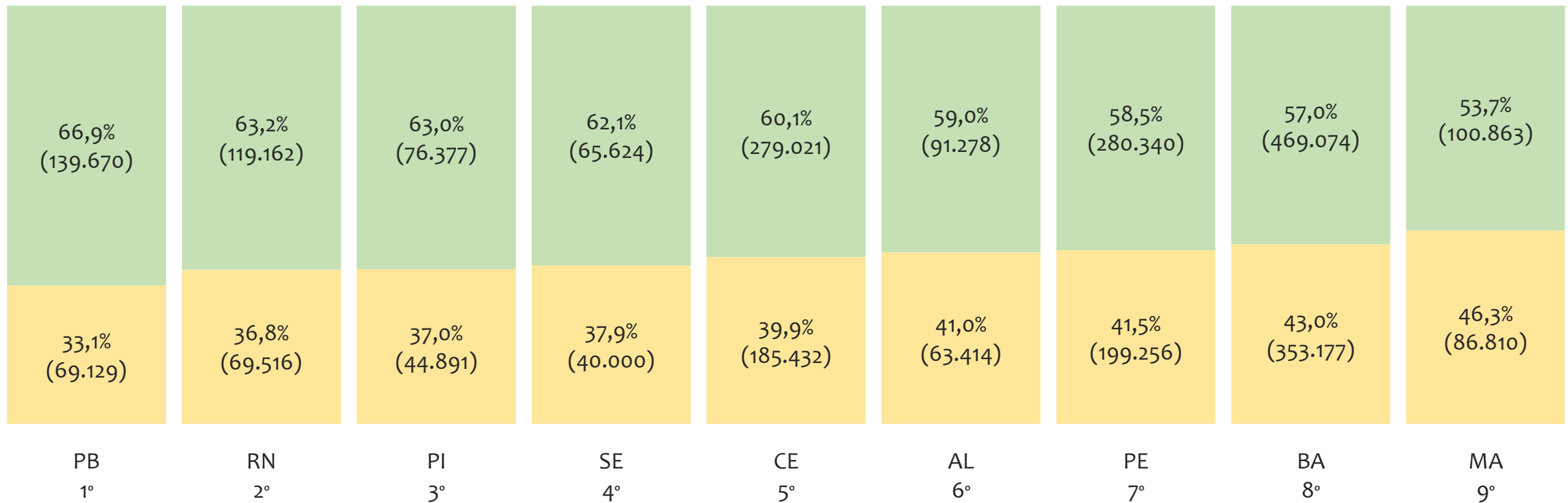
TOTAL MEI MPE



O SALDO do mês é calculado pela diferença entre novos cadastros e cadastros excluídos no mês. Na Região NORDESTE, considerando o mês de fevereiro/2024, a UF BAHIA é o estado com maior SALDO de MEI+MPE com 17.503 empresas, sendo 3.902 MEI (22,3%) e 13.601 MPE (77,7%). Este SALDO de MEI representa 30,5% do SALDO de MEI da região e 6,0% do SALDO de empresas da região cadastradas no SIMPLES NACIONAL. Este SALDO de MPE representa 106,3% do SALDO de MPE da região e 20,9% do SALDO de empresas da região cadastradas no SIMPLES NACIONAL.

PERCENTUAL DE ADIMPLÊNCIA E INADIMPLÊNCIA DO MEI, REGIÃO NORDESTE, POR UF, DEZEMBRO/2023

ADIMPLENTES INADIMPLENTES

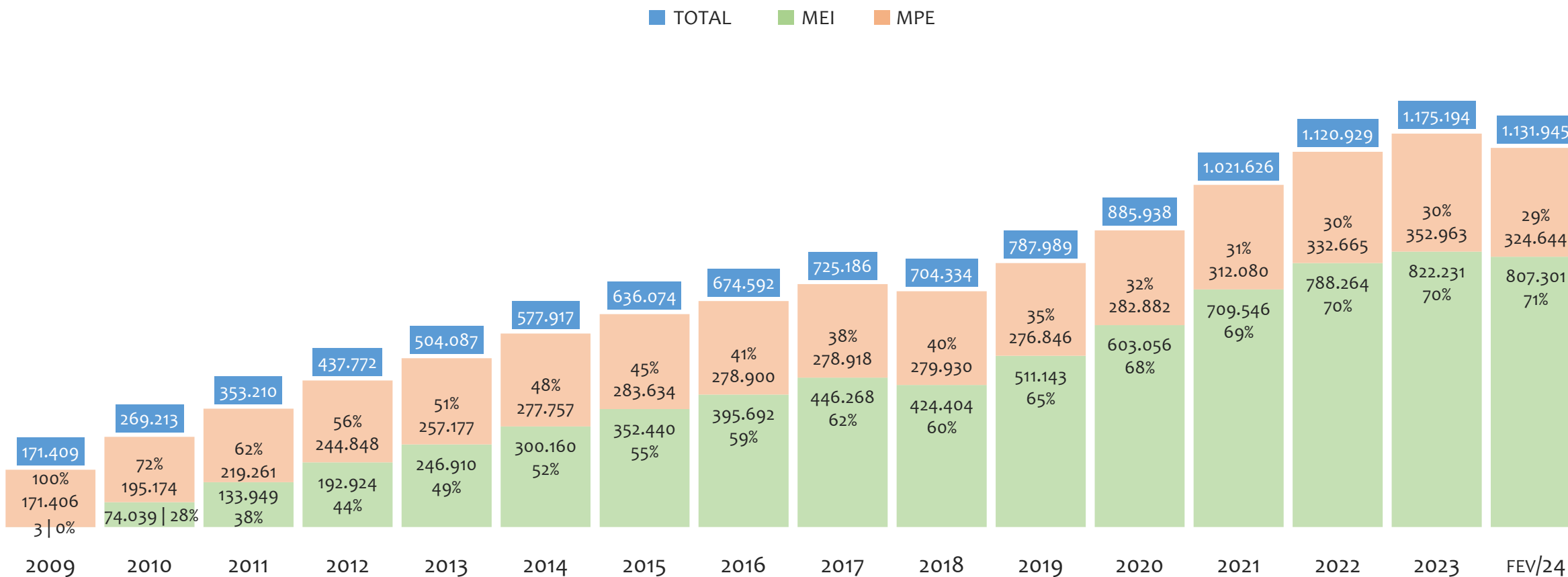


Na Região NORDESTE, considerando o acumulado até dezembro/2023, a UF PARAÍBA apresenta o maior PERCENTUAL de ADIMPLENTES dentro do mesmo estado, com 66,9% (139.670 adimplentes), sendo que este grupo equivale a 8,6% dos ADIMPLENTES da REGIÃO NORDESTE.



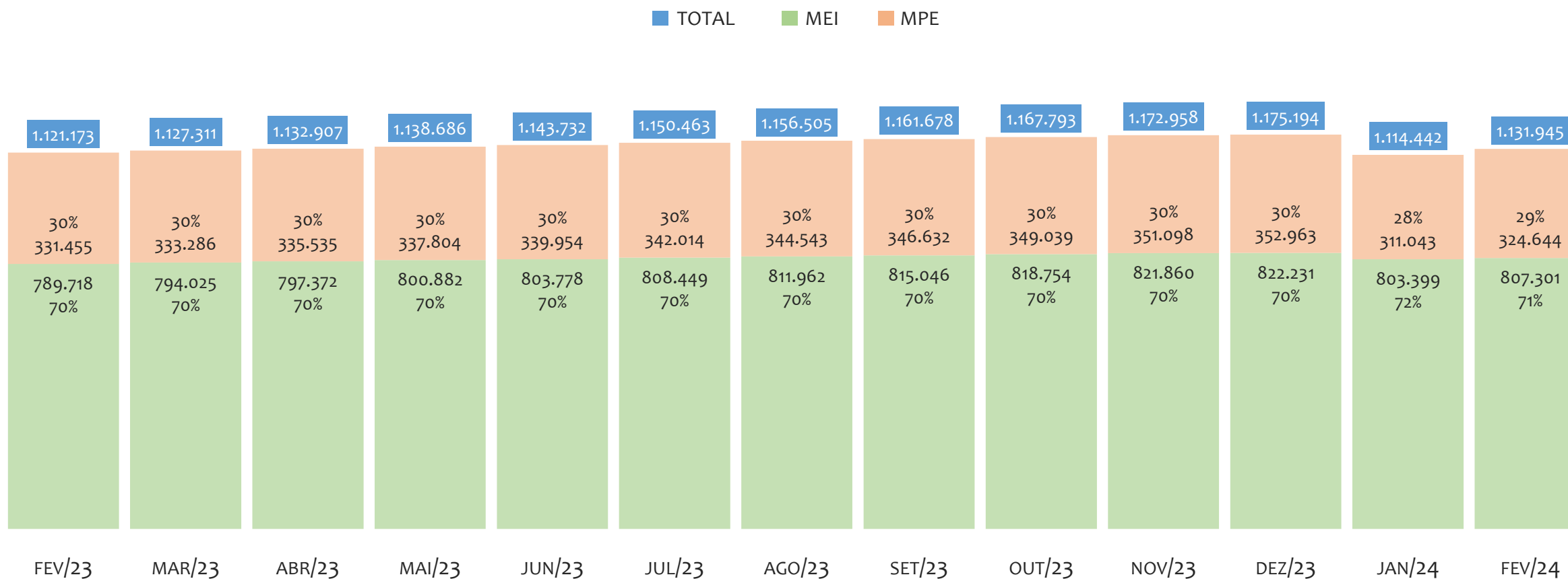
BAHIA

HISTÓRICO ANUAL DO ACUMULADO DE MEI, MPE E TOTAL, ESTADO da BAHIA, 2009 A FEVEREIRO/2024



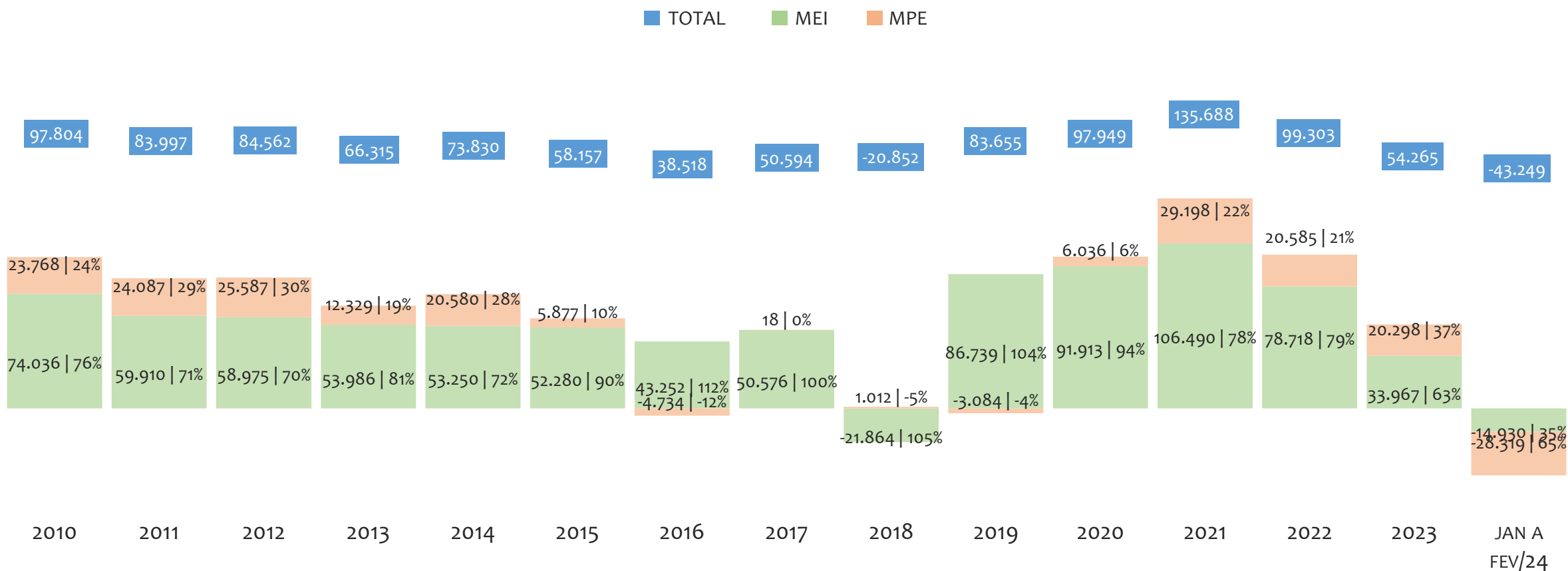
No Estado da BAHIA, de 2009 a fevereiro/2024, o crescimento de microempreendedores individuais (MEI) de 26909933% (3 para 807.301) é superior ao crescimento de micro e pequenas empresas (MPE) de 89% (171.406 para 324.644). No TOTAL (MEI + MPE), o crescimento no mesmo período é de 560% (171.409 para 1.131.945). A taxa média de crescimento anual composta é de 130% ao ano para MEI, 4% ao ano para MPE e 13% ao ano para MEI + MPE. Ainda neste mesmo período, a participação do MEI cresceu de 0% para 71% do total das empresas cadastradas no SIMPLES NACIONAL.

HISTÓRICO MENSAL DO ACUMULADO DE MEI, MPE E TOTAL, ESTADO da BAHIA, FEV/2023 A FEV/2024



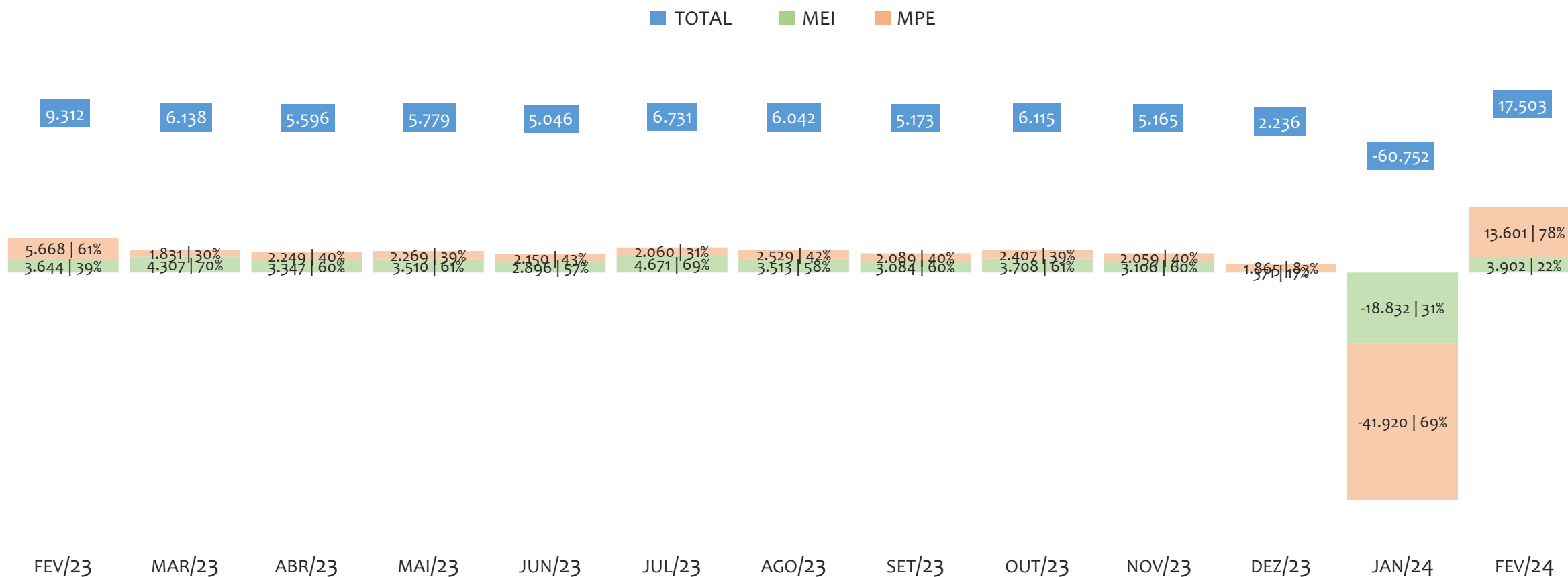
No Estado da BAHIA, de fevereiro/2023 a fevereiro/2024, o crescimento de microempreendedores individuais (MEI) de 2,2% (789.718 para 807.301) é superior ao crescimento de micro e pequenas empresas (MPE) de -2,1% (331.455 para 324.644). No TOTAL (MEI + MPE), o crescimento no mesmo período é de 1,0% (1.121.173 para 1.131.945). A taxa média de crescimento mensal composta é de 0,2% ao mês para MEI, -0,2% ao mês para MPE e 0,1% ao mês para MEI + MPE. Ainda neste mesmo período, a participação do MEI cresceu de 70% para 71% do total das empresas cadastradas no SIMPLES NACIONAL.

HISTÓRICO ANUAL DO SALDO DE MEI, MPE E TOTAL, ESTADO da BAHIA, 2010 A FEVEREIRO/2024



O SALDO anual é calculado pela diferença entre novos cadastros e cadastros excluídos em cada ano. A queda brusca do SALDO em 2016 e 2018 deve-se ao reprocessamento acumulado dos cadastros de MEI e MPE vinculados ao Simples Nacional com a exclusão dos inativos, inadimplentes etc. No Estado da BAHIA, o maior saldo de MEI ocorre em 2021 (106.490) e o menor em 2018 (-21.864). O maior saldo de MPE ocorre em 2021 (29.198) e o menor em 2024 (-28.319). O maior saldo no TOTAL (MPE + MEI) ocorre em 2021 (135.688) e o menor em 2024 (-43.249).

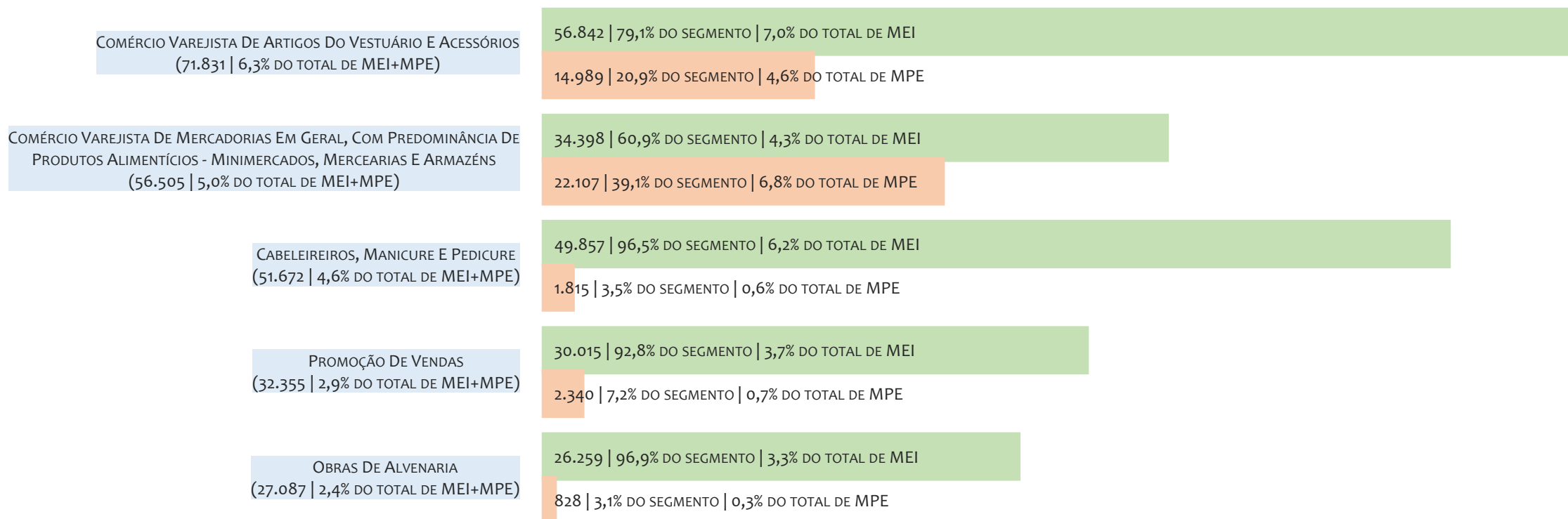
HISTÓRICO MENSAL DO SALDO DE MEI, MPE E TOTAL, ESTADO da BAHIA, FEV/2023 A FEV/2024



O SALDO mensal é calculado pela diferença entre novos cadastros e cadastros excluídos em cada mês. A queda brusca do SALDO em JANEIRO deve-se ao reprocessamento dos cadastros de MEI e MPE vinculados ao Simples Nacional com a exclusão dos inativos, inadimplentes etc. No Estado da BAHIA, o maior saldo de MEI ocorre em jul/23 (4.671) e o menor em jan/24 (-18.832). O maior saldo de MPE ocorre em fev/24 (13.601) e o menor em jan/24 (-41.920). O maior saldo no TOTAL (MPE + MEI) ocorre em fev/24 (17.503) e o menor em jan/24 (-60.752).

RANKING DE MEI+MPE DOS 5 PRINCIPAIS CNAES, ESTADO da BAHIA, ACUMULADO ATÉ 02/03/2024

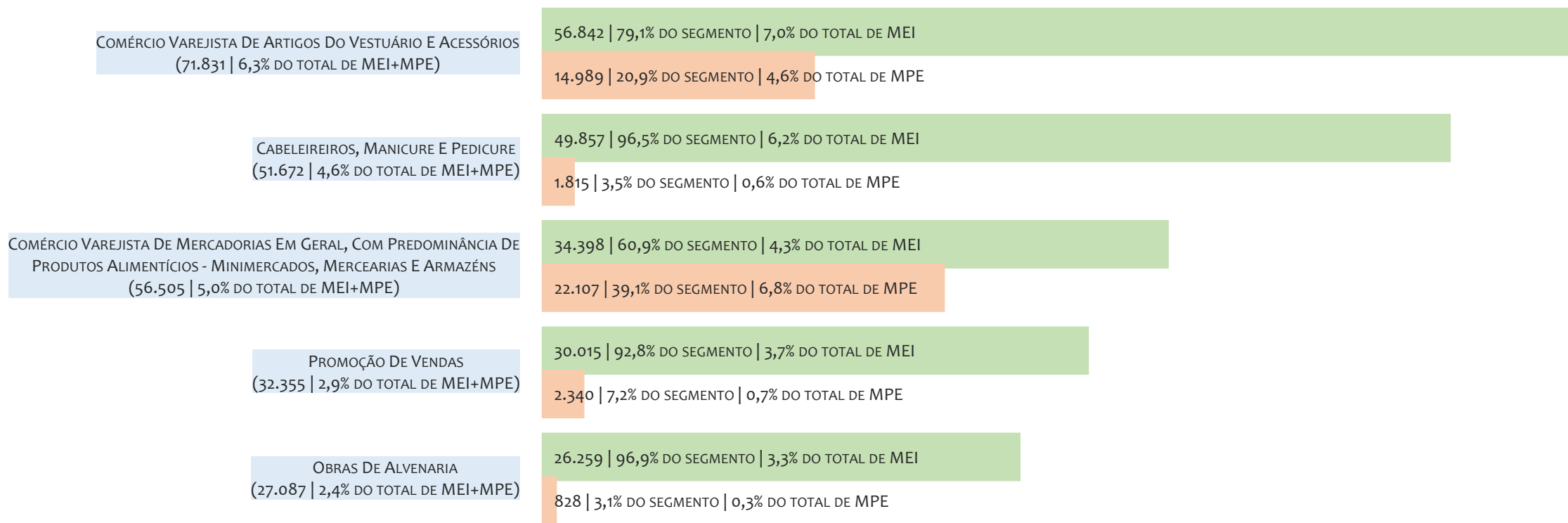
TOTAL MEI MPE



No Estado da BAHIA, considerando o acumulado até 02/03/2024, o CNAE com maior número de MEI+MPE é Comércio Varejista De Artigos Do Vestuário E Acessórios, com 71.831, representando 6,3% do TOTAL de MEI+MPE. Desse montante, 79,1% são MEI (56.842) e 20,9% são MPE (14.989).

RANKING DE MEI DOS 5 PRINCIPAIS CNAES, ESTADO da BAHIA, ACUMULADO ATÉ 02/03/2024

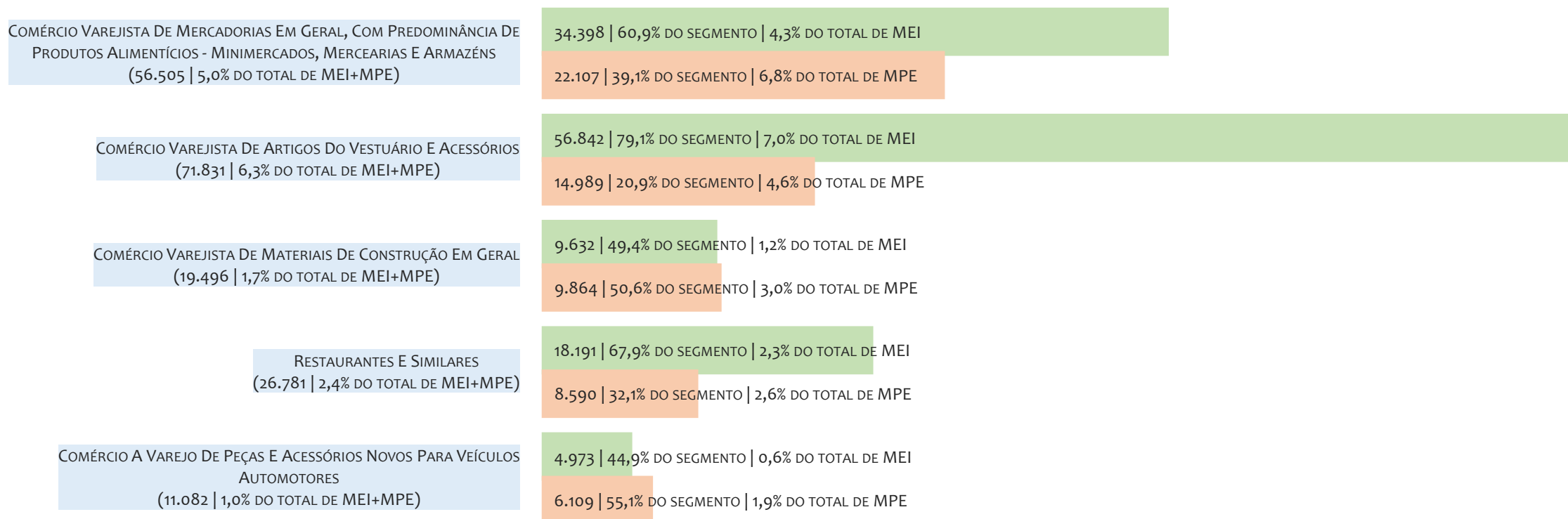
TOTAL MEI MPE



No Estado da BAHIA, considerando o acumulado até 02/03/2024, o CNAE com maior número de MEI é Comércio Varejista De Artigos Do Vestuário E Acessórios, com 56.842, representando 79,1% do total dentro do segmento e 7,0% do TOTAL de MEI.

RANKING DE MPE DOS 5 PRINCIPAIS CNAES, ESTADO da BAHIA, ACUMULADO ATÉ 02/03/2024

■ TOTAL ■ MEI ■ MPE



No Estado da BAHIA, considerando o acumulado até 02/03/2024, o CNAE com maior número de MPE é Comércio Varejista De Mercadorias Em Geral, Com Predominância De Produtos Alimentícios - Minimercados, Mercearias E Armazéns, com 22.107, representando 39,1% do total dentro do segmento e 6,8% do TOTAL de MPE.

PERCENTUAL DE ADIMPLÊNCIA E INADIMPLÊNCIA DO MEI, ESTADO da BAHIA, DEZEMBRO/2023

OPTANTES
(822.251)

ADIMPLENTES
(469.074 | 57,0%)

INADIMPLENTES
(353.177 | 43,0%)

No caso do MEI estar inadimplente com os pagamentos (DAS), qual é o prejuízo ou penalidade que o MEI terá junto ao INSS/Previdência Social?

Primeiro, não terá esse tempo inadimplente contado para nenhum benefício da previdência social.

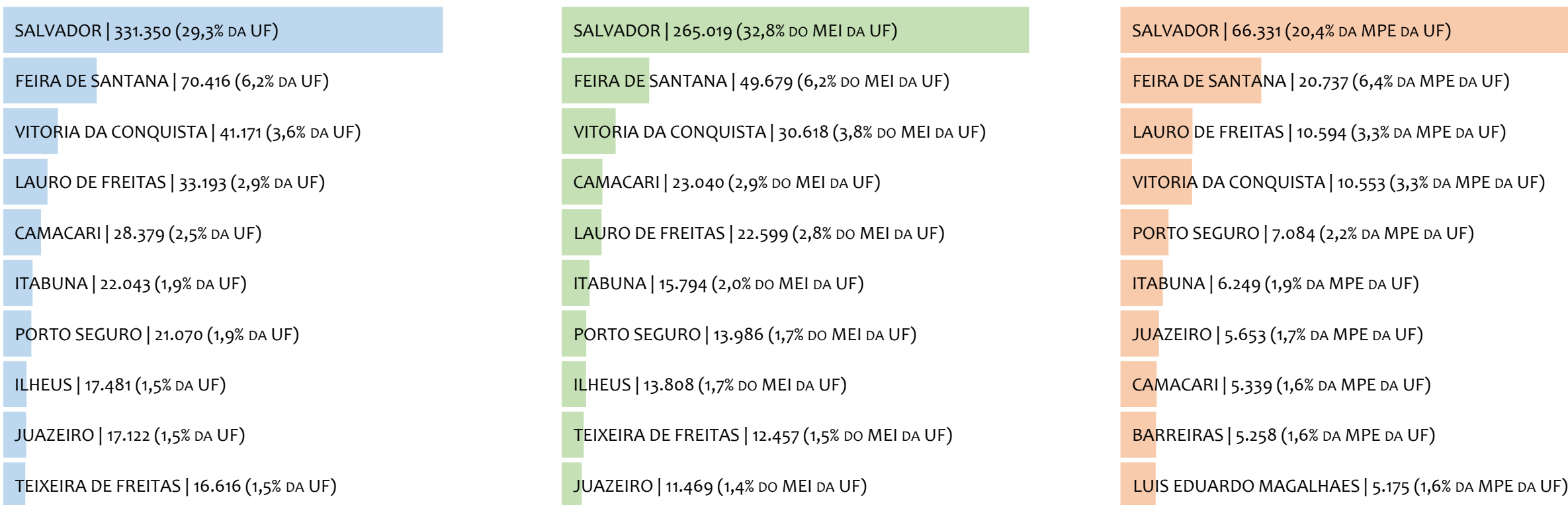
Segundo, caso necessite de algum benefício não programado, como auxílio doença, pensão por morte ou salário maternidade, por exemplo, poderá não ter direito a esses.

Além disso, quando for recolher as contribuições atrasadas, terá que calcular os valores acrescidos de multa e juros.

No Estado da BAHIA, considerando o acumulado até dezembro/2023, o percentual de MEI ADIMPLENTES é de 57,0% (469.074).

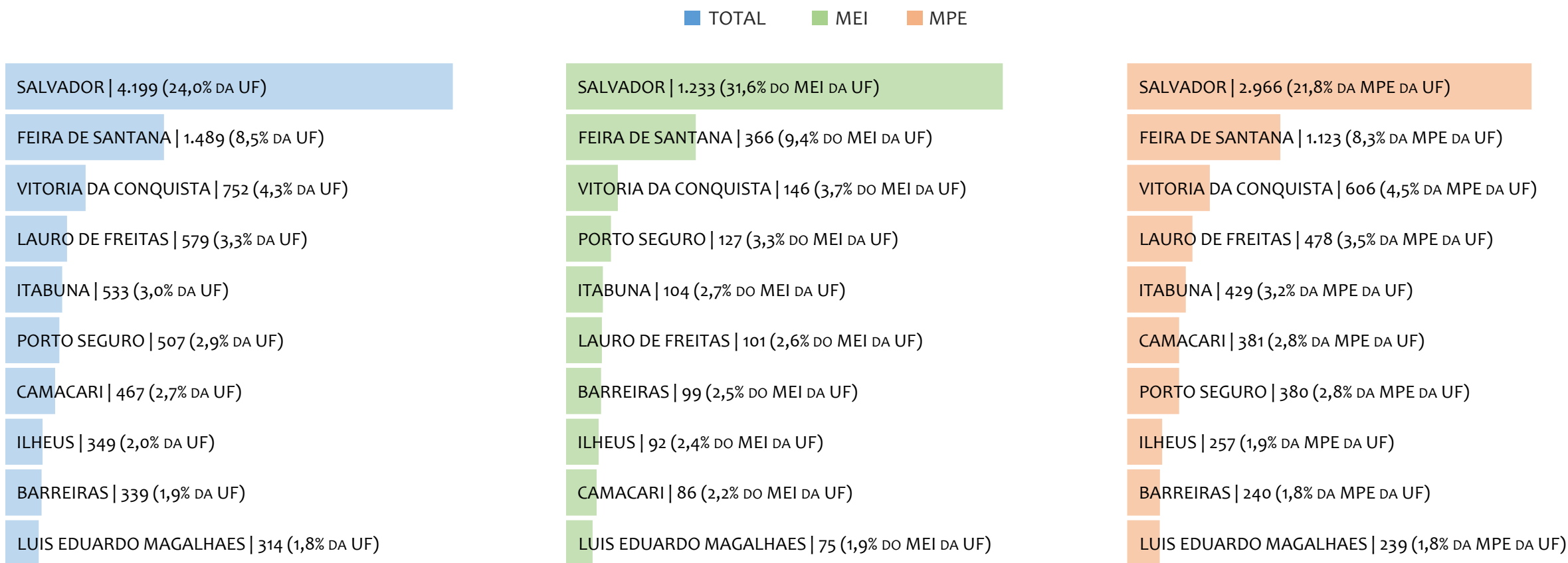
RANKING POR MUNICÍPIO, BAHIA, ACUMULADO ATÉ FEVEREIRO/2024

■ TOTAL ■ MEI ■ MPE



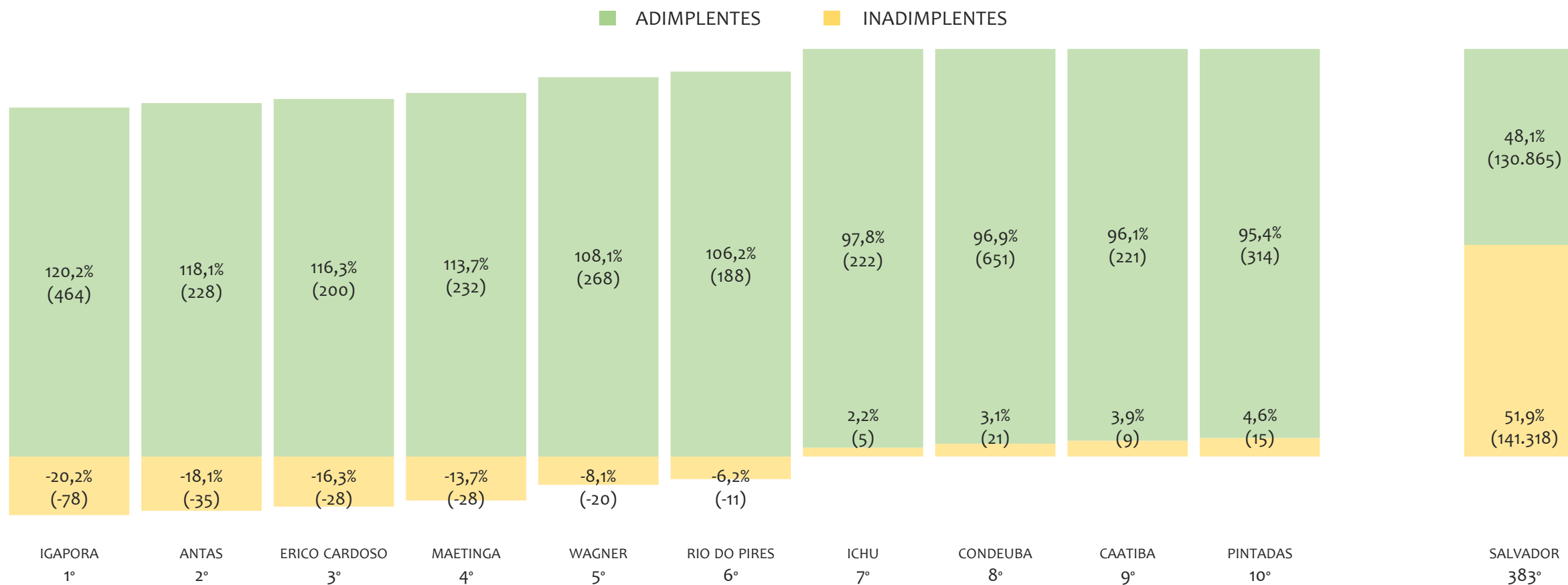
No Estado da BAHIA, considerando o acumulado até fevereiro/2024, SALVADOR é o município com maior número de MEI+MPE com 331.350 empresas, representando 29,3% do total de MEI+MPE da UF. Quanto ao MEI, SALVADOR é o município com maior quantitativo com 265.019, representando 32,8% do total de MEI da UF e 23,4% do total de empresas da UF cadastradas no SIMPLES NACIONAL. Quanto a MPE, SALVADOR é o município com maior quantitativo com 66.331, representando 20,4% do total de MPE da UF e 5,9% do total de empresas da UF cadastradas no SIMPLES NACIONAL.

RANKING POR MUNICÍPIO, BAHIA, SALDO DE FEVEREIRO/2024



No Estado da BAHIA, considerando o SALDO de fevereiro/2024, SALVADOR é o município com maior SALDO de MEI+MPE com 4.199 empresas, representando 24,0% do SALDO de MEI+MPE da UF. Quanto ao MEI, SALVADOR é o município de maior SALDO com 1.233, representando 31,6% do SALDO de MEI da UF e 7,0% do SALDO de empresas da UF cadastradas no SIMPLES NACIONAL. Quanto a MPE, SALVADOR é o município com maior SALDO com 2.966, representando 21,8% do SALDO de MPE da UF e 16,9% do SALDO de empresas da UF cadastradas no SIMPLES NACIONAL.

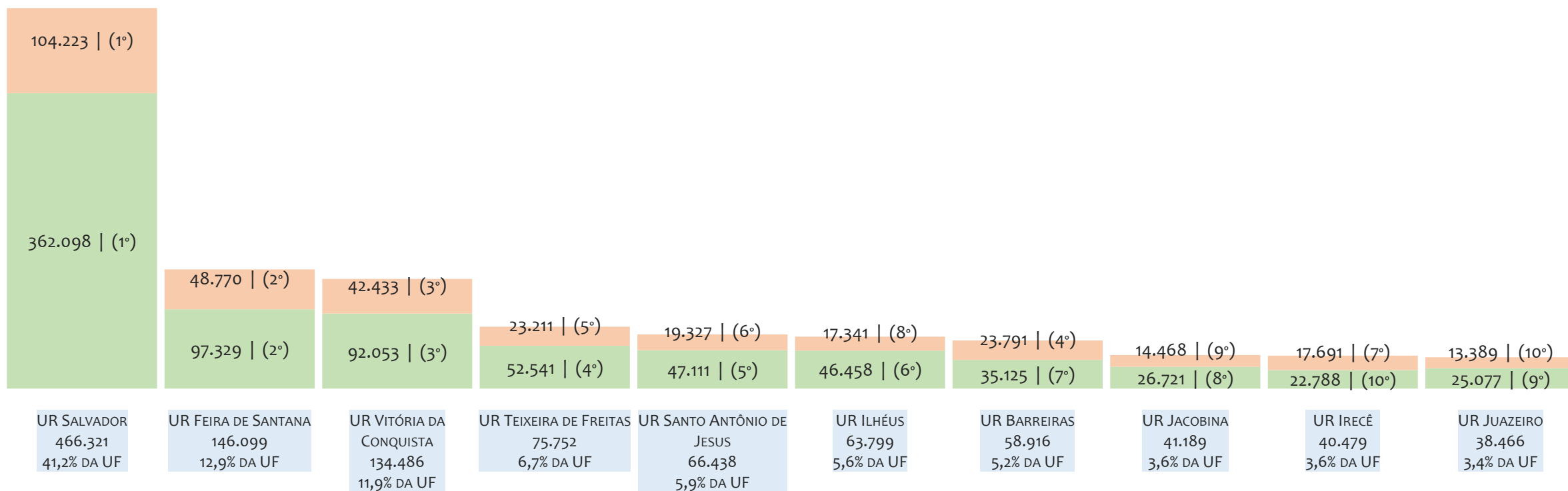
RANKING DE ADIMPLÊNCIA E INADIMPLÊNCIA DO MEI, BAHIA, POR MUNICÍPIO, DEZEMBRO/2023



No Estado da BAHIA, considerando o acumulado até dezembro/2023, o município IGAPORA apresenta o maior PERCENTUAL de ADIMPLENTES dentro do mesmo município com 120,2% (464 adimplentes), sendo que este grupo equivale a 0,1% dos ADIMPLENTES da BAHIA.

RANKING MEI+MPE, BAHIA, POR UNIDADE REGIONAL, ACUMULADO ATÉ FEVEREIRO/2024

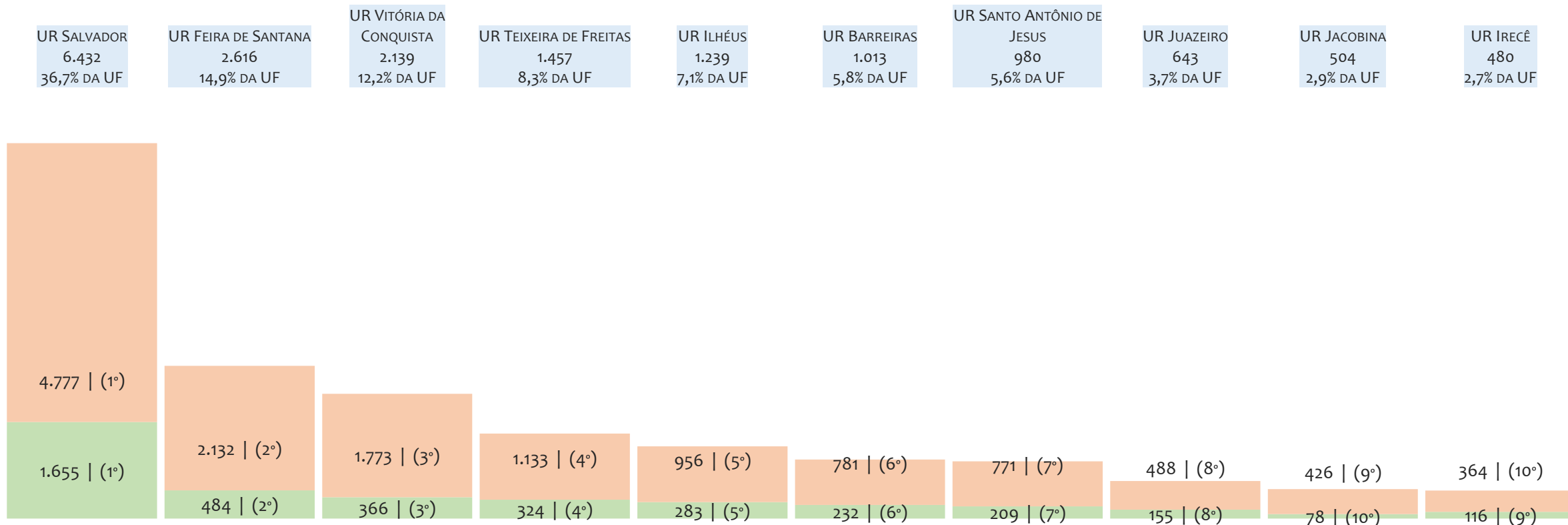
TOTAL MEI MPE



No Estado da BAHIA, considerando o acumulado até fevereiro/2024, a UR Salvador é a regional com maior número de MEI+MPE com 466.321 empresas, sendo 362.098 MEI (77,6%) e 104.223 MPE (22,4%). Este número de MEI representa 44,9% do total de MEI da UF e 32,0% do total de empresas da UF cadastradas no SIMPLES NACIONAL. Este número de MPE representa 32,1% do total de MPE da UF e 9,2% do total de empresas da UF cadastradas no SIMPLES NACIONAL.

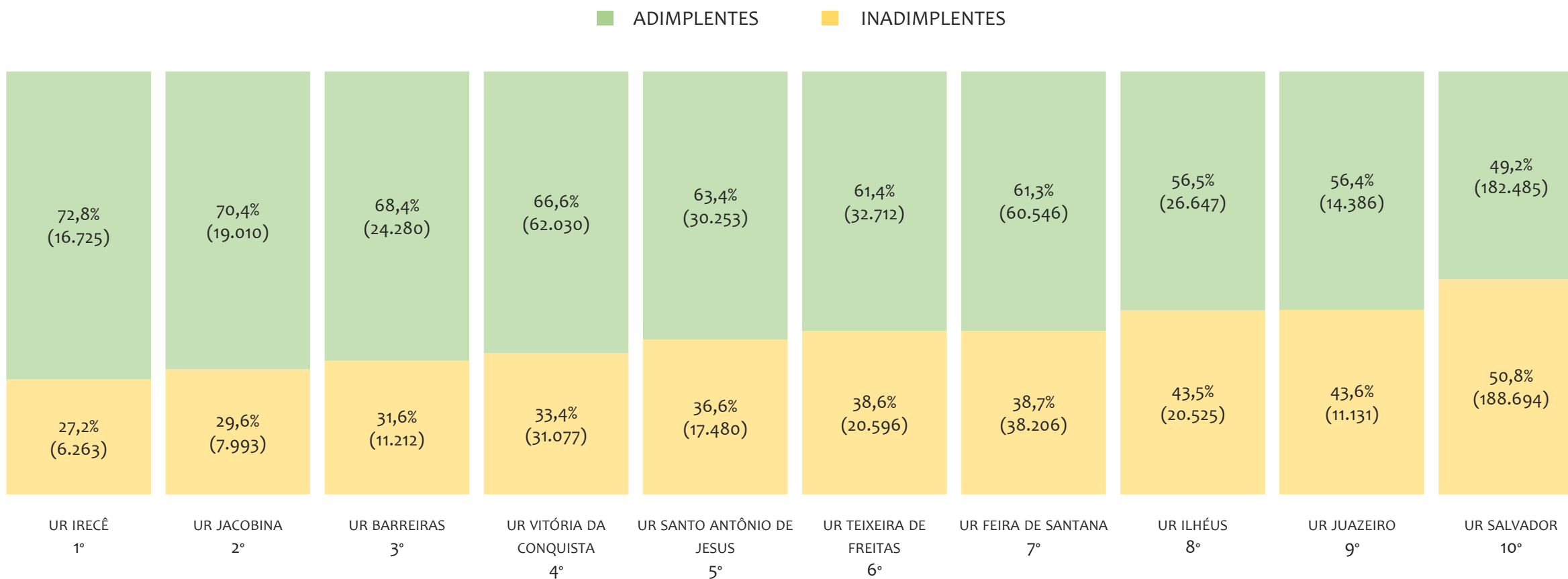
RANKING MEI+MPE, BAHIA, POR UNIDADE REGIONAL, SALDO DE FEVEREIRO/2024

TOTAL MEI MPE



No Estado da BAHIA, considerando fevereiro/2024, a UR Salvador é a regional com maior SALDO de MEI+MPE com 6.432 empresas, sendo 1.655 MEI (25,7%) e 4.777 MPE (74,3%). Este número de MEI representa 42,4% do SALDO de MEI da UF e 9,5% do SALDO de empresas da UF cadastradas no SIMPLES NACIONAL. Este número de MPE representa 35,1% do SALDO de MPE da UF e 27,3% do SALDO de empresas da UF cadastradas no SIMPLES NACIONAL.

RANKING DE ADIMPLÊNCIA E INADIMPLÊNCIA DO MEI, BAHIA, POR REGIONAL, DEZEMBRO/2023

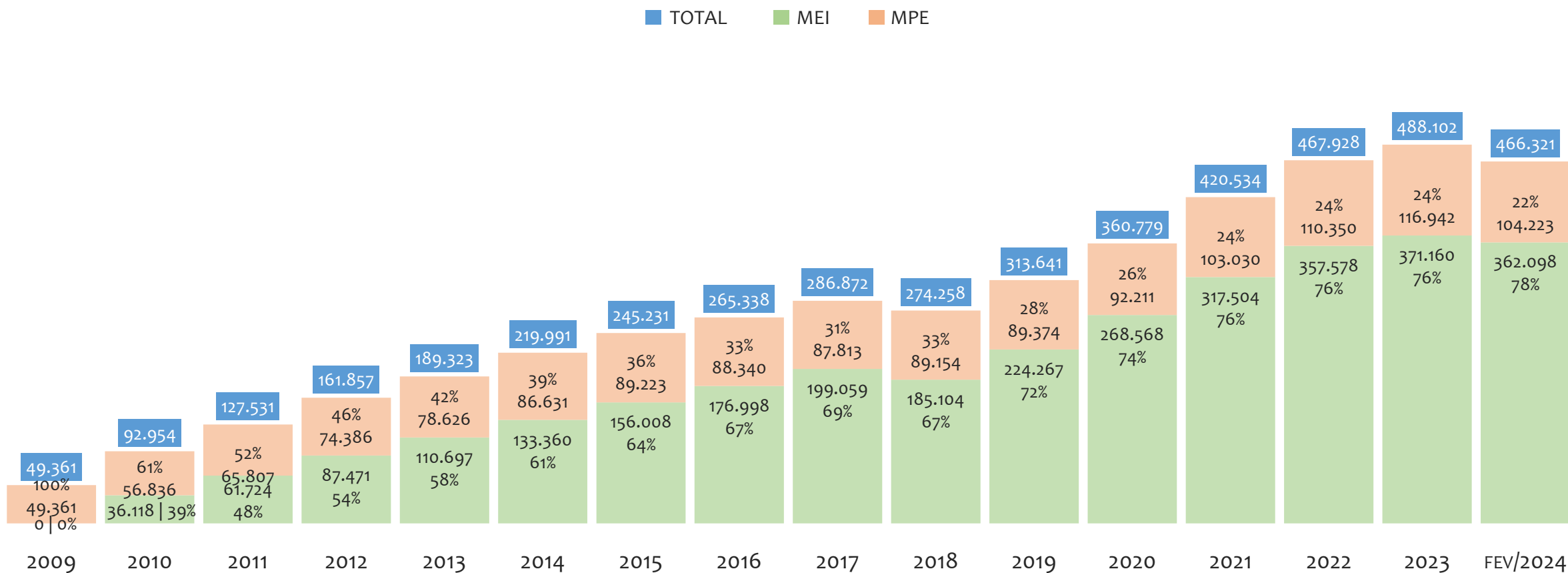


No Estado da BAHIA, considerando o acumulado até dezembro/2023, a UR IRECÊ apresenta o maior PERCENTUAL de ADIMPLENTES dentro da mesma regional com 72,8% (16.725 adimplentes), sendo que este grupo equivale a 3,6% dos ADIMPLENTES da BAHIA.



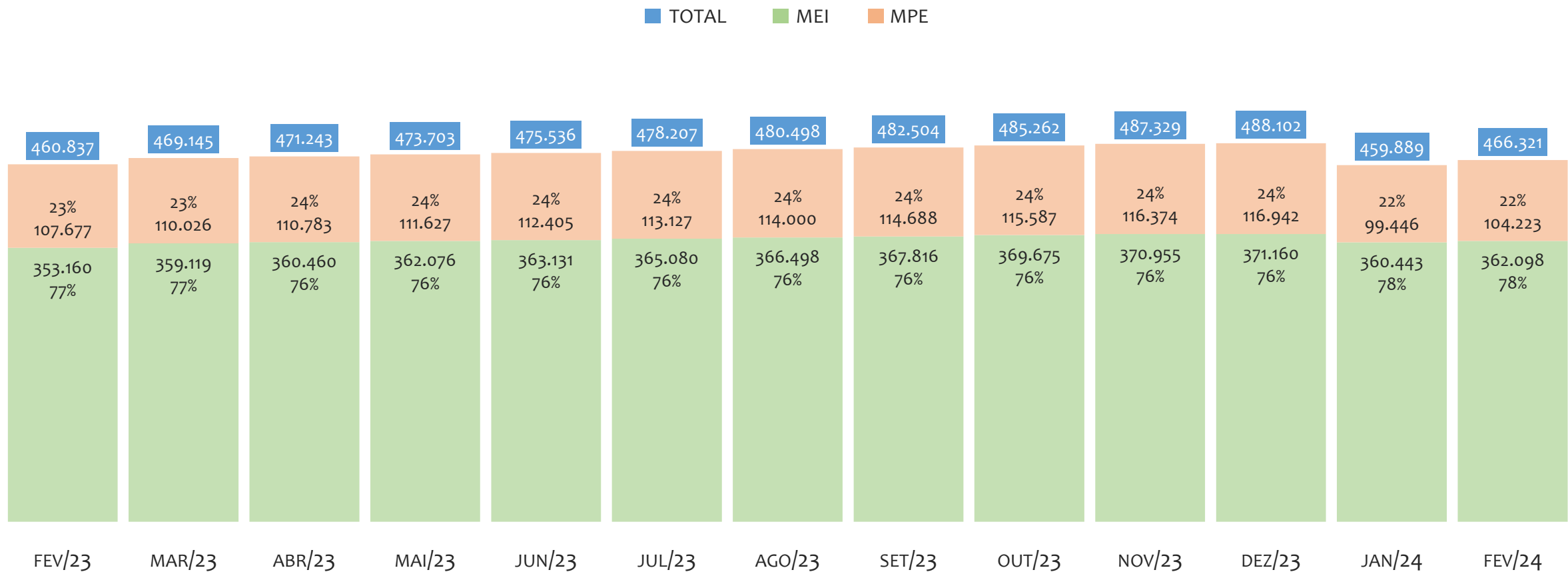
UR SALVADOR

HISTÓRICO ANUAL DO ACUMULADO DE MEI, MPE E TOTAL, UR SALVADOR, 2009 A FEVEREIRO/2024



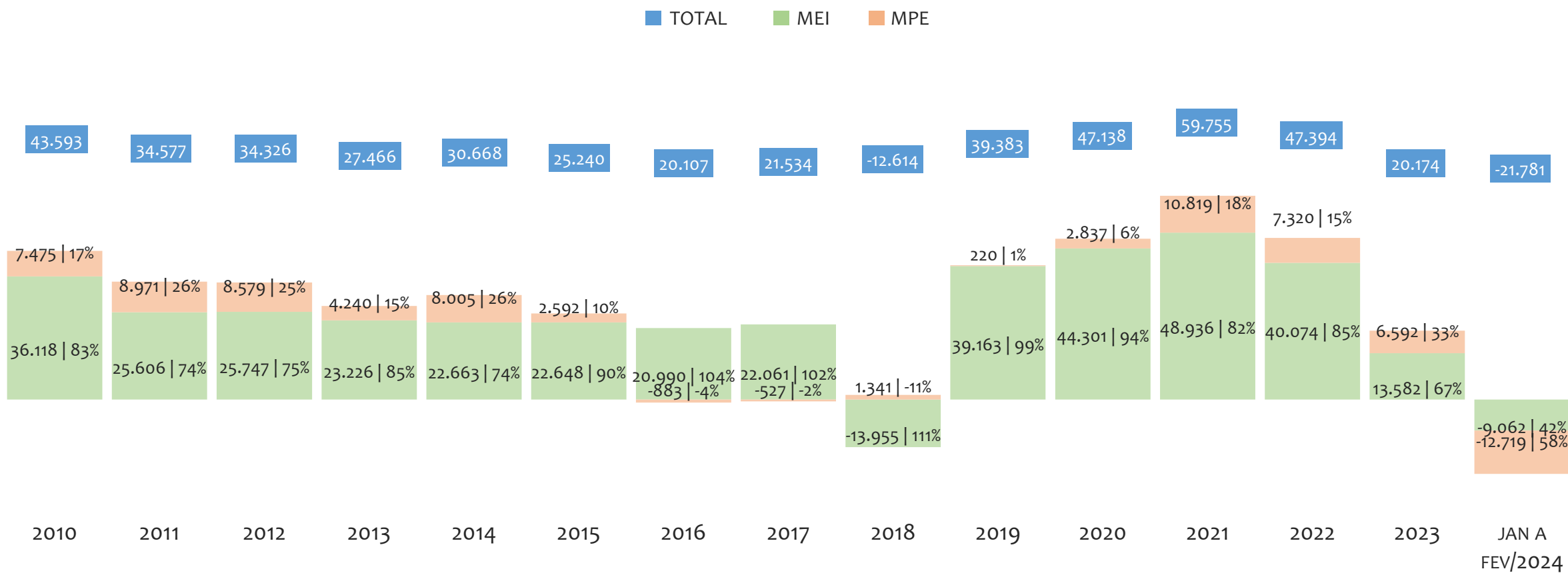
Na UR SALVADOR, de 2009 a fevereiro/2024, o crescimento de microempreendedores individuais (MEI) de 362097900% (0 para 362.098) é superior ao crescimento de micro e pequenas empresas (MPE) de 111% (49.361 para 104.223). No TOTAL (MEI + MPE), o crescimento no mesmo período é de 845% (49.361 para 466.321). A taxa média de crescimento anual composta é de 194% ao ano para MEI, 5% ao ano para MPE e 16% ao ano para MEI + MPE. Ainda neste mesmo período, a participação do MEI cresceu de 0% para 78% do total das empresas cadastradas no SIMPLES NACIONAL.

HISTÓRICO MENSAL DO ACUMULADO DE MEI, MPE E TOTAL, UR SALVADOR, FEV/2023 A FEV/2024



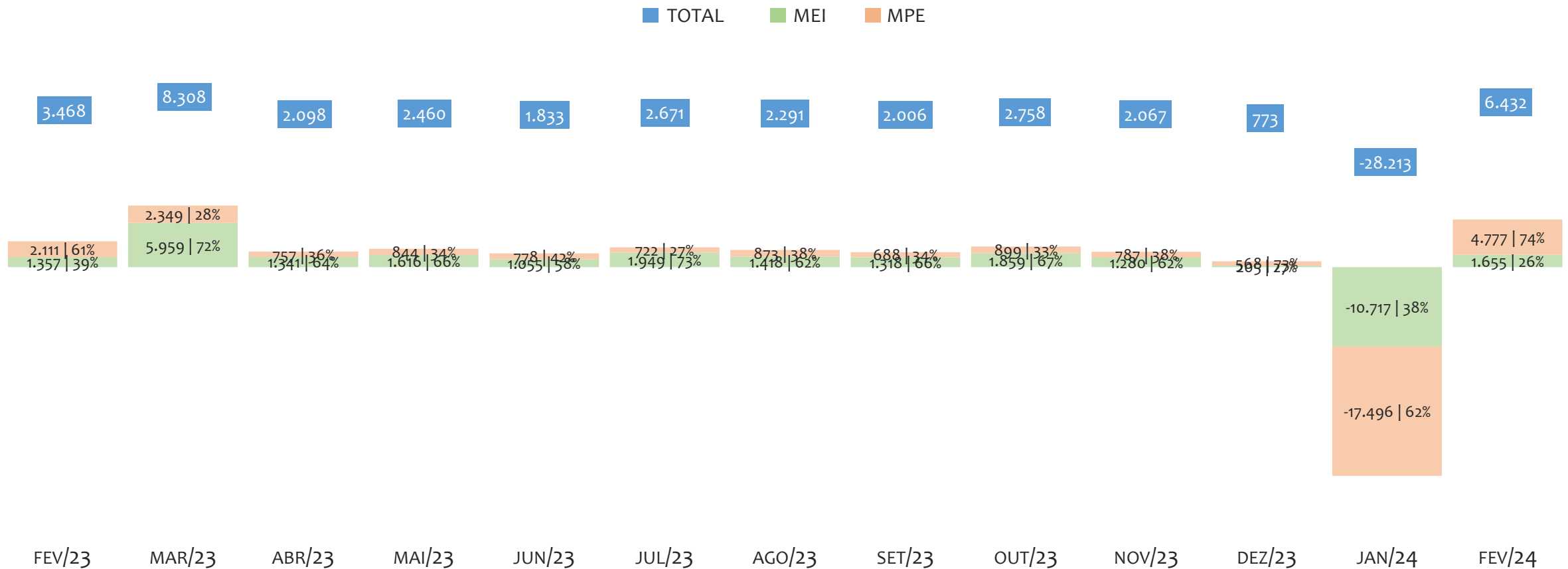
Na UR SALVADOR, de fevereiro/2023 a fevereiro/2024, o crescimento de microempreendedores individuais (MEI) de 2,5% (353.160 para 362.098) é superior ao crescimento de micro e pequenas empresas (MPE) de -3,2% (107.677 para 104.223). No TOTAL (MEI + MPE), o crescimento no mesmo período é de 1,2% (460.837 para 466.321). A taxa média de crescimento mensal composta é de 0,2% ao mês para MEI, -0,3% ao mês para MPE e 0,1% ao mês para MEI + MPE. Ainda neste mesmo período, a participação do MEI cresceu de 77% para 78% do total das empresas cadastradas no SIMPLES NACIONAL.

HISTÓRICO ANUAL DO SALDO DE MEI, MPE E TOTAL, UR SALVADOR, 2010 A FEVEREIRO/2024



O SALDO anual é calculado pela diferença entre novos cadastros e cadastros excluídos em cada ano. A queda brusca do SALDO em 2016 e 2018 deve-se ao reprocessamento acumulado dos cadastros de MEI e MPE vinculados ao Simples Nacional com a exclusão dos inativos, inadimplentes etc. Na UR SALVADOR, o maior saldo de MEI ocorre em 2021 (48.936) e o menor em 2018 (-13.955). O maior saldo de MPE ocorre em 2021 (10.819) e o menor em 2024 (-12.719). O maior saldo no TOTAL (MPE + MEI) ocorre em 2021 (59.755) e o menor em 2024 (-21.781).


HISTÓRICO MENSAL DO SALDO DE MEI, MPE E TOTAL, UR SALVADOR, FEV/2023 A FEV/2024



O SALDO mensal é calculado pela diferença entre novos cadastros e cadastros excluídos em cada mês. A queda brusca do SALDO em JANEIRO deve-se ao reprocessamento dos cadastros de MEI e MPE vinculados ao Simples Nacional com a exclusão dos inativos, inadimplentes etc. Na UR SALVADOR, o maior saldo de MEI ocorre em mar/23 (5.959) e o menor em jan/24 (-10.717). O maior saldo de MPE ocorre em fev/24 (4.777) e o menor em jan/24 (-17.496). O maior saldo no TOTAL (MPE + MEI) ocorre em mar/23 (8.308) e o menor em jan/24 (-28.213).

RANKING DE MEI+MPE DOS 5 PRINCIPAIS CNAES, UR SALVADOR, ACUMULADO ATÉ 02/03/2024


■ TOTAL ■ MEI ■ MPE



Na UR SALVADOR, considerando o acumulado até 02/03/2024, o CNAE com maior número de MEI+MPE é Comércio Varejista De Artigos Do Vestuário E Acessórios, com 27.215, representando 5,9% do TOTAL de MEI+MPE. Desse montante, 84,2% são MEI (22.918) e 15,8% são MPE (4.297).

RANKING DE MEI DOS 5 PRINCIPAIS CNAES, UR SALVADOR, ACUMULADO ATÉ 02/03/2024


TOTAL MEI MPE



Na UR SALVADOR, considerando o acumulado até 02/03/2024, o CNAE com maior número de MEI é Cabeleireiros, Manicure E Pedicure, com 25.160, representando 95,2% do total dentro do segmento e 7,1% do TOTAL de MEI.

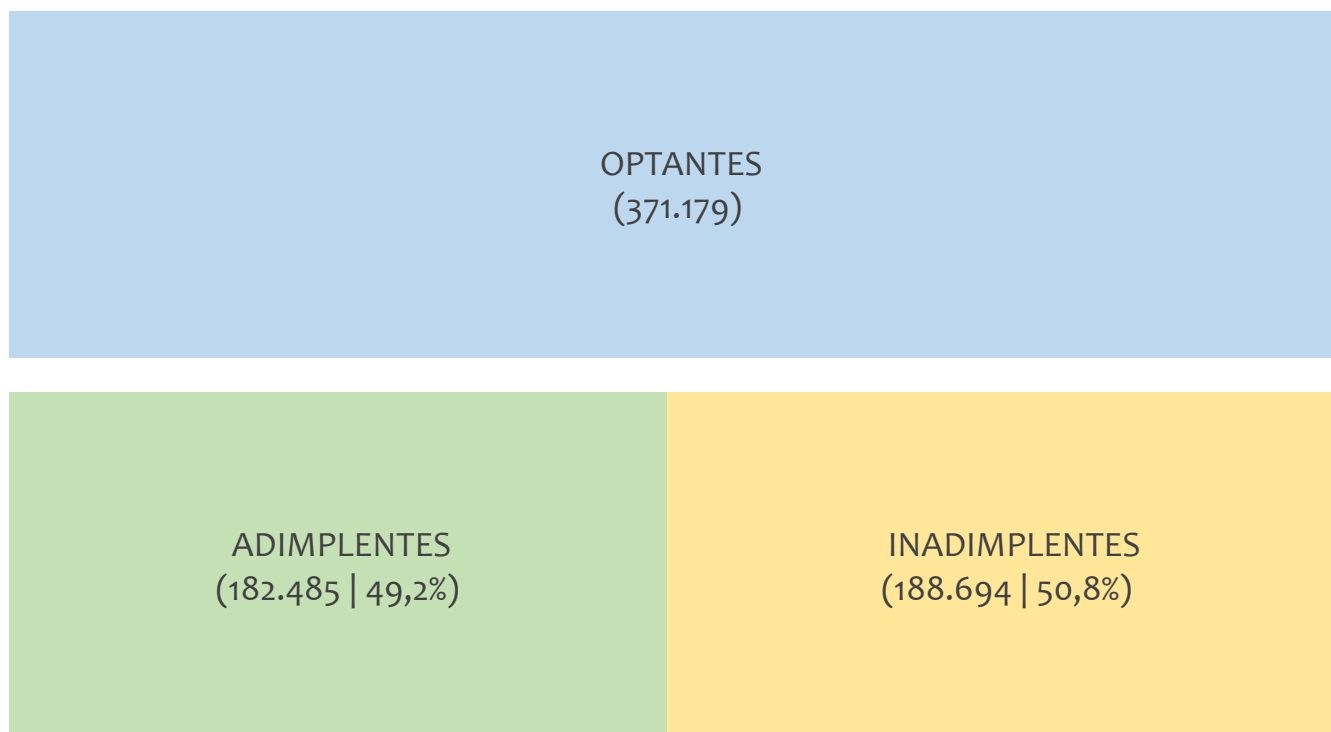
RANKING DE MPE DOS 5 PRINCIPAIS CNAES, UR SALVADOR, ACUMULADO ATÉ 02/03/2024

TOTAL MEI MPE



Na UR SALVADOR, considerando o acumulado até 02/03/2024, o CNAE com maior número de MPE é Comércio Varejista De Mercadorias Em Geral, Com Predominância De Produtos Alimentícios - Minimercados, Mercearias E Armazéns, com 4.592, representando 35,2% do total dentro do segmento e 4,4% do TOTAL de MPE.

PERCENTUAL DE ADIMPLÊNCIA E INADIMPLÊNCIA DO MEI, UR SALVADOR, DEZEMBRO/2023



No caso do MEI estar inadimplente com os pagamentos (DAS), qual é o prejuízo ou penalidade que o MEI terá junto ao INSS/Previdência Social?

Primeiro, não terá esse tempo inadimplente contado para nenhum benefício da previdência social.

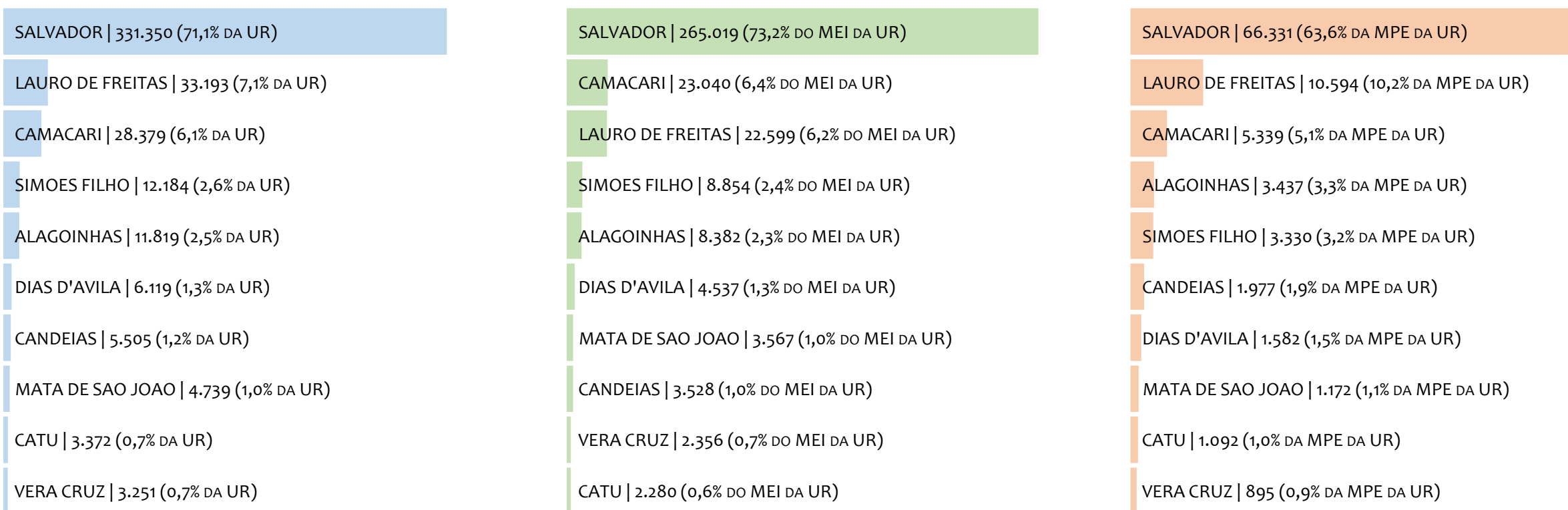
Segundo, caso necessite de algum benefício não programado, como auxílio doença, pensão por morte ou salário maternidade, por exemplo, poderá não ter direito a esses.

Além disso, quando for recolher as contribuições atrasadas, terá que calcular os valores acrescidos de multa e juros.

Na UR SALVADOR, considerando o acumulado até dezembro/2023, o percentual de MEI ADIMPLENTES é de 49,2% (182.485).

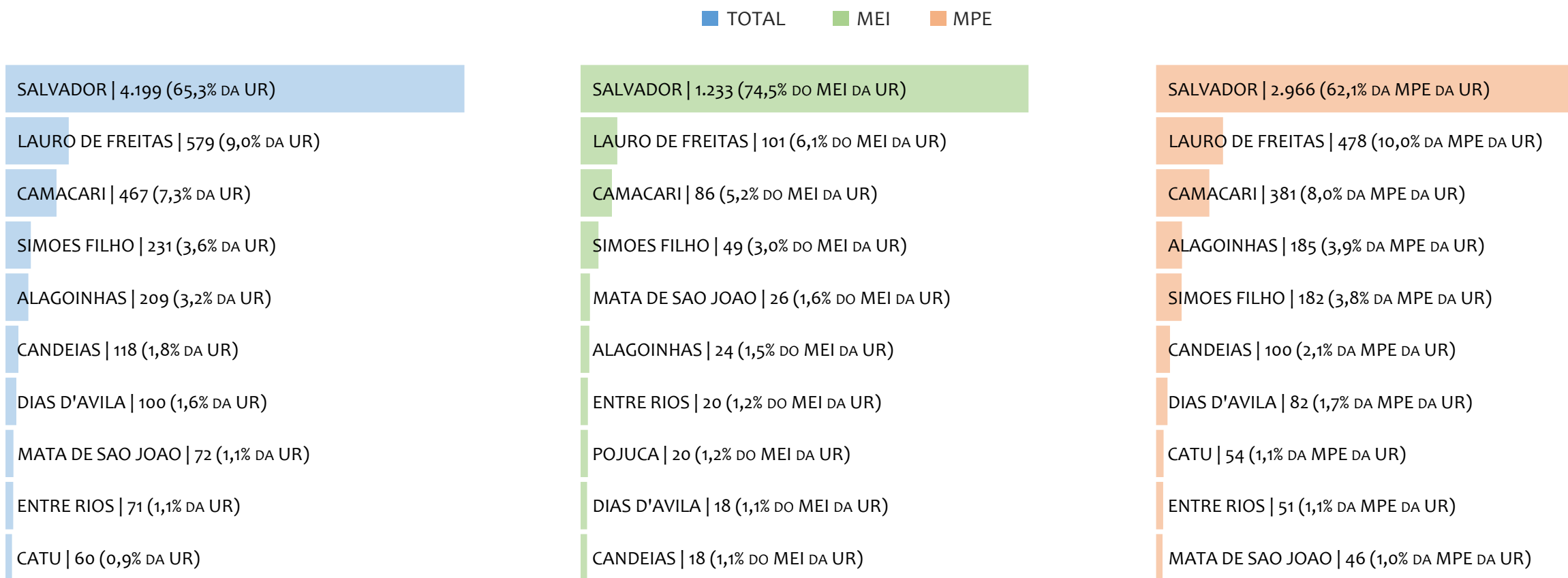
RANKING POR MUNICÍPIO, UR SALVADOR, ACUMULADO ATÉ FEVEREIRO/2024

■ TOTAL ■ MEI ■ MPE



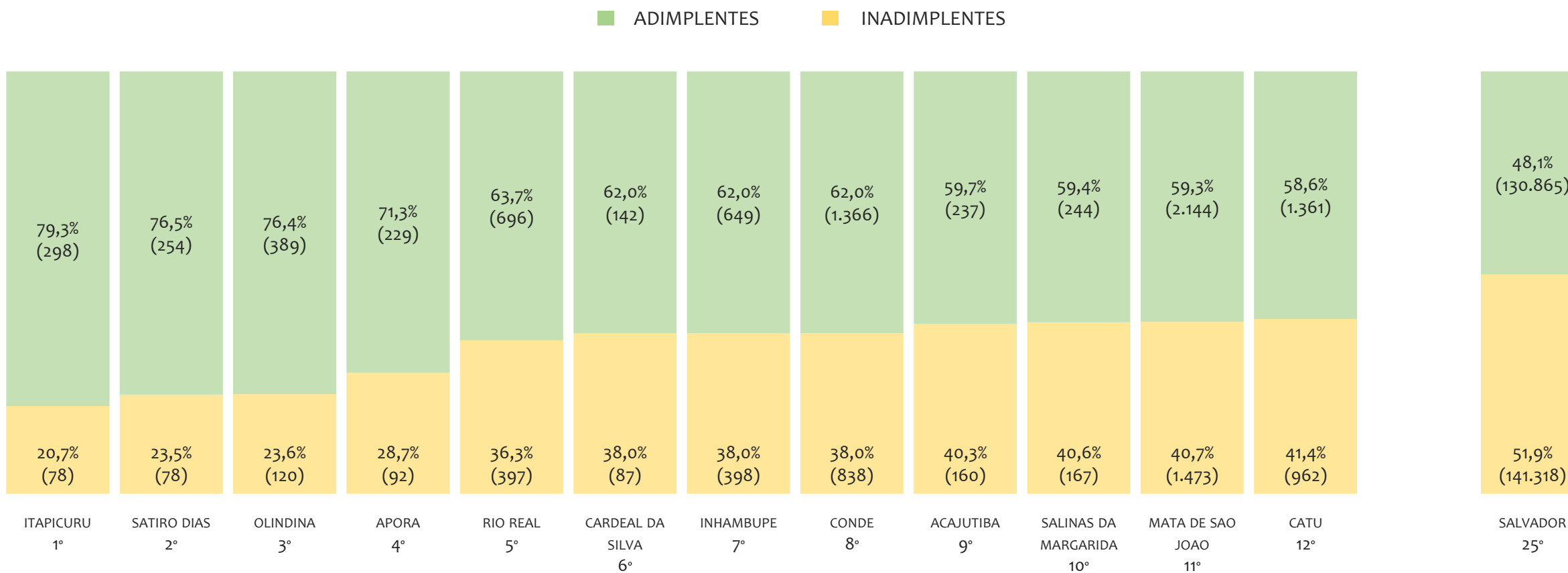
Na UR SALVADOR, no acumulado até fevereiro/2024, SALVADOR é o município com maior número de MEI+MPE com 331.350 empresas, representando 71,1% do total de MEI+MPE da UR. Quanto ao MEI, SALVADOR é o município com maior quantitativo com 265.019, representando 73,2% do total de MEI da UR e 56,8% do total da UR cadastradas no SIMPLES. Quanto a MPE, SALVADOR é o município com maior quantitativo com 66.331, representando 63,6% do total de MPE da UR e 14,2% do total da UR cadastradas no SIMPLES.

RANKING POR MUNICÍPIO, UR SALVADOR, SALDO DE FEVEREIRO/2024



Na UR SALVADOR, considerando o SALDO de fevereiro/2024, SALVADOR é o município com maior SALDO de MEI+MPE com 4.199 empresas, representando 65,3% do SALDO de MEI+MPE da UR. Quanto ao MEI, SALVADOR é o município de maior SALDO com 1.233, representando 74,5% do SALDO de MEI da UR e 19,2% do SALDO de empresas da UR cadastradas no SIMPLES. Quanto a MPE, SALVADOR é o município com maior SALDO com 2.966, representando 62,1% do SALDO de MPE da UR e 46,1% do SALDO de empresas da UR cadastradas no SIMPLES.

RANKING DE ADIMPLÊNCIA E INADIMPLÊNCIA DO MEI, UR SALVADOR, POR MUNICÍPIO, DEZEMBRO/2023

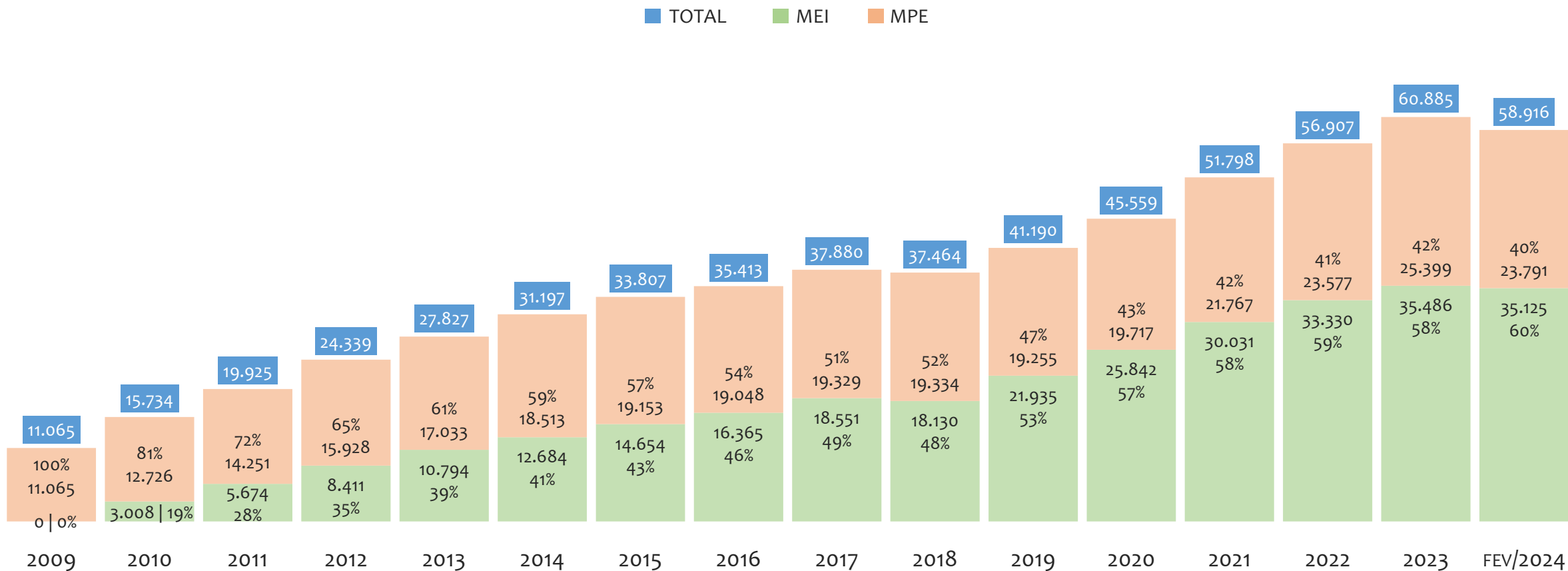


Na UR SALVADOR, considerando o acumulado até dezembro/2023, o município ITAPICURU apresenta o maior PERCENTUAL de ADIMPLENTES dentro do mesmo município com 79,3% (298 adimplentes), sendo que este grupo equivale a 0,2% dos ADIMPLENTES da UR SALVADOR.



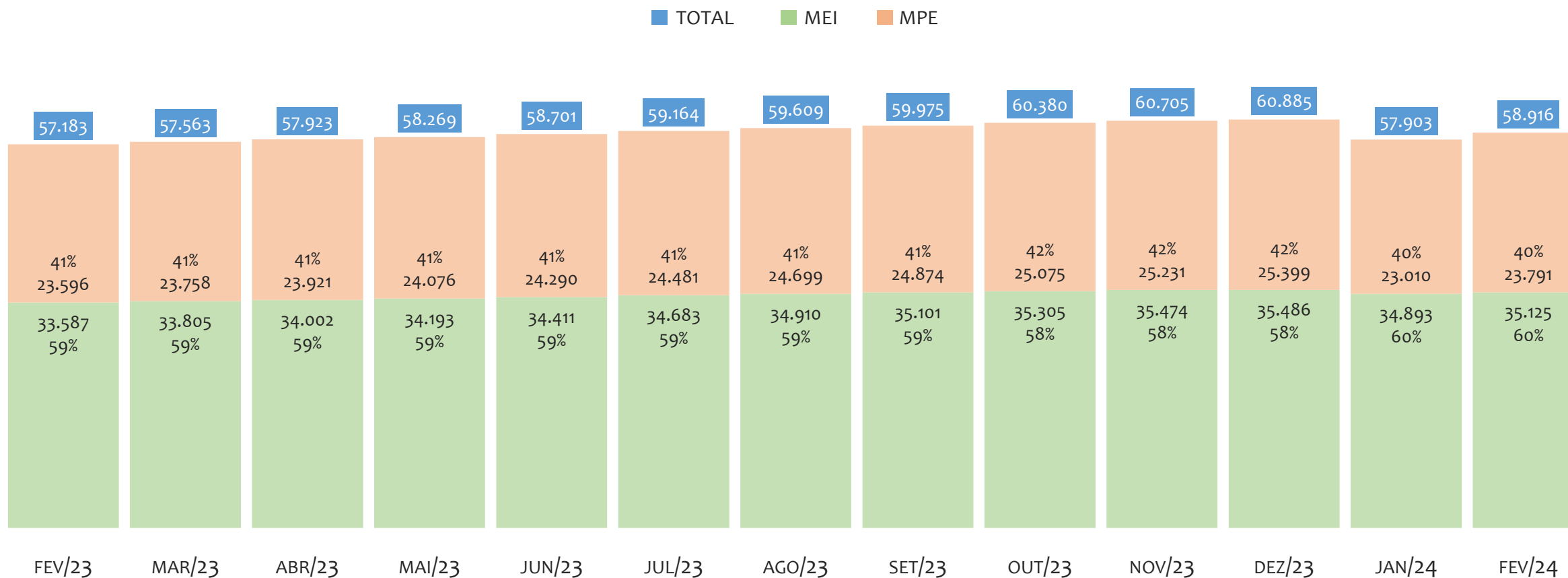
UR BARREIRAS

HISTÓRICO ANUAL DO ACUMULADO DE MEI, MPE E TOTAL, UR BARREIRAS, 2009 A FEVEREIRO/2024



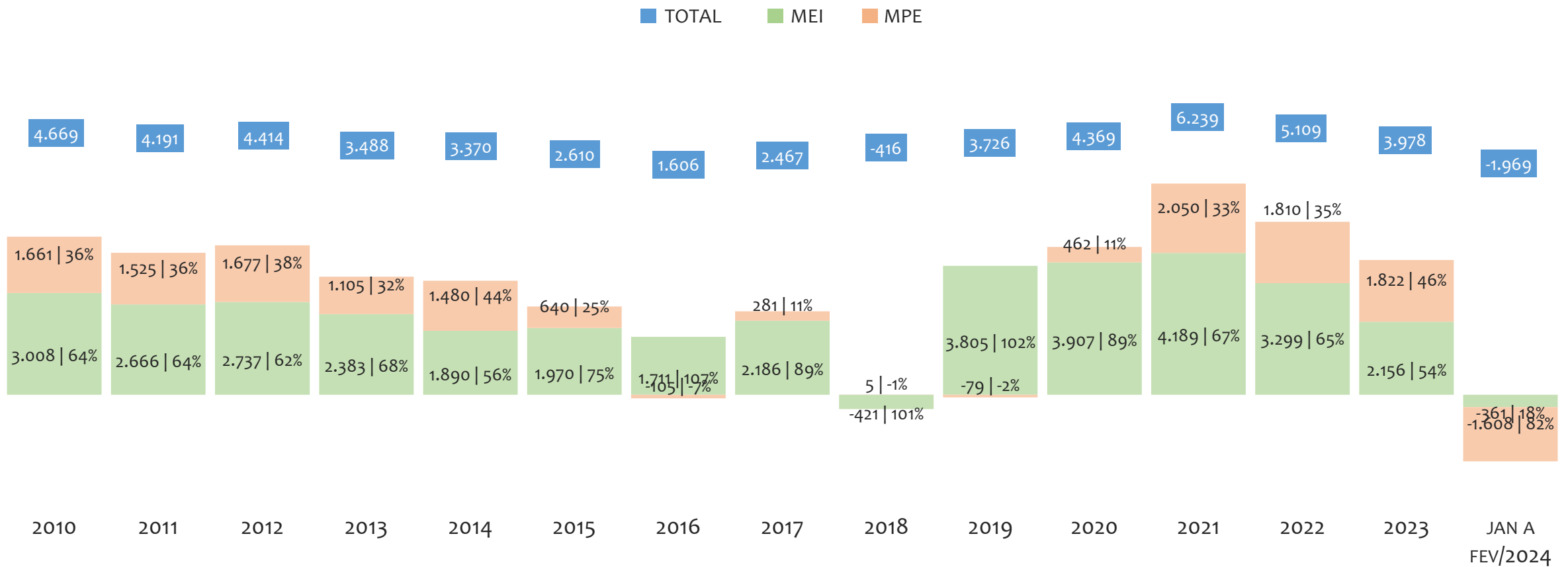
Na UR BARREIRAS, de 2009 a fevereiro/2024, o crescimento de microempreendedores individuais (MEI) de 35124900% (0 para 35.125) é superior ao crescimento de micro e pequenas empresas (MPE) de 115% (11.065 para 23.791). No TOTAL (MEI + MPE), o crescimento no mesmo período é de 432% (11.065 para 58.916). A taxa média de crescimento anual composta é de 149% ao ano para MEI, 5% ao ano para MPE e 12% ao ano para MEI + MPE. Ainda neste mesmo período, a participação do MEI cresceu de 0% para 60% do total das empresas cadastradas no SIMPLES NACIONAL.

HISTÓRICO MENSAL DO ACUMULADO DE MEI, MPE E TOTAL, UR BARREIRAS, FEV/2023 A FEV/2024



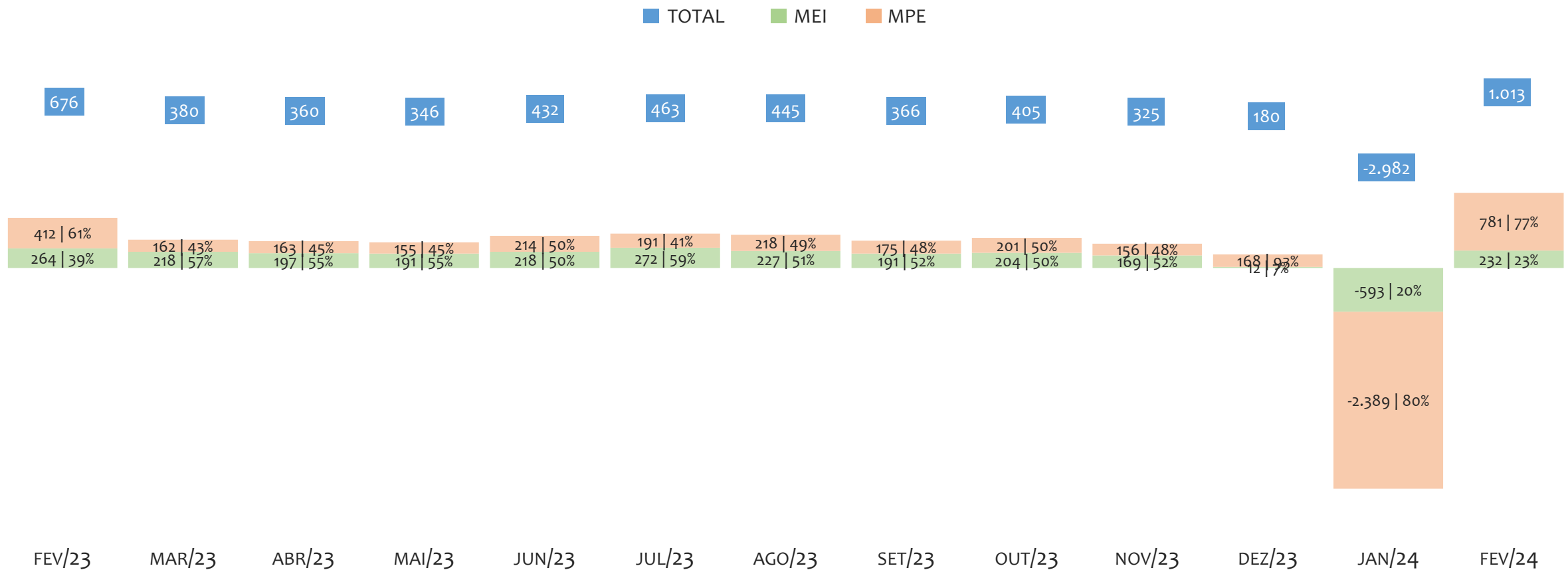
Na UR BARREIRAS, de fevereiro/2023 a fevereiro/2024, o crescimento de microempreendedores individuais (MEI) de 4,6% (33.587 para 35.125) é superior ao crescimento de micro e pequenas empresas (MPE) de 0,8% (23.596 para 23.791). No TOTAL (MEI + MPE), o crescimento no mesmo período é de 3,0% (57.183 para 58.916). A taxa média de crescimento mensal composta é de 0,4% ao mês para MEI, 0,1% ao mês para MPE e 0,2% ao mês para MEI + MPE. Ainda neste mesmo período, a participação do MEI cresceu de 59% para 60% do total das empresas cadastradas no SIMPLES NACIONAL.

HISTÓRICO ANUAL DO SALDO DE MEI, MPE E TOTAL, UR BARREIRAS, 2010 A FEVEREIRO/2024



O SALDO anual é calculado pela diferença entre novos cadastros e cadastros excluídos em cada ano. A queda brusca do SALDO em 2016 e 2018 deve-se ao reprocessamento acumulado dos cadastros de MEI e MPE vinculados ao Simples Nacional com a exclusão dos inativos, inadimplentes etc. Na UR BARREIRAS, o maior saldo de MEI ocorre em 2021 (4.189) e o menor em 2018 (-421). O maior saldo de MPE ocorre em 2021 (2.050) e o menor em 2024 (-1.608). O maior saldo no TOTAL (MPE + MEI) ocorre em 2021 (6.239) e o menor em 2024 (-1.969).


HISTÓRICO MENSAL DO SALDO DE MEI, MPE E TOTAL, UR BARREIRAS, FEV/2023 A FEV/2024



O SALDO mensal é calculado pela diferença entre novos cadastros e cadastros excluídos em cada mês. A queda brusca do SALDO em JANEIRO deve-se ao reprocessamento dos cadastros de MEI e MPE vinculados ao Simples Nacional com a exclusão dos inativos, inadimplentes etc. Na UR BARREIRAS, o maior saldo de MEI ocorre em jul/23 (272) e o menor em jan/24 (-593). O maior saldo de MPE ocorre em fev/24 (781) e o menor em jan/24 (-2.389). O maior saldo no TOTAL (MPE + MEI) ocorre em fev/24 (1.013) e o menor em jan/24 (-2.982).

RANKING DE MEI+MPE DOS 5 PRINCIPAIS CNAES, UR BARREIRAS, ACUMULADO ATÉ 02/03/2024


■ TOTAL ■ MEI ■ MPE



Na UR BARREIRAS, considerando o acumulado até 02/03/2024, o CNAE com maior número de MEI+MPE é Comércio Varejista De Mercadorias Em Geral, Com Predominância De Produtos Alimentícios - Minimercados, Mercearias E Armazéns, com 4.017, representando 6,9% do TOTAL de MEI+MPE. Desse montante, 45,9% são MEI (1.845) e 54,1% são MPE (2.172).

RANKING DE MEI DOS 5 PRINCIPAIS CNAES, UR BARREIRAS, ACUMULADO ATÉ 02/03/2024


■ TOTAL ■ MEI ■ MPE



Na UR BARREIRAS, considerando o acumulado até 02/03/2024, o CNAE com maior número de MEI é Comércio Varejista De Artigos Do Vestuário E Acessórios, com 2.530, representando 68,8% do total dentro do segmento e 7,4% do TOTAL de MEI.

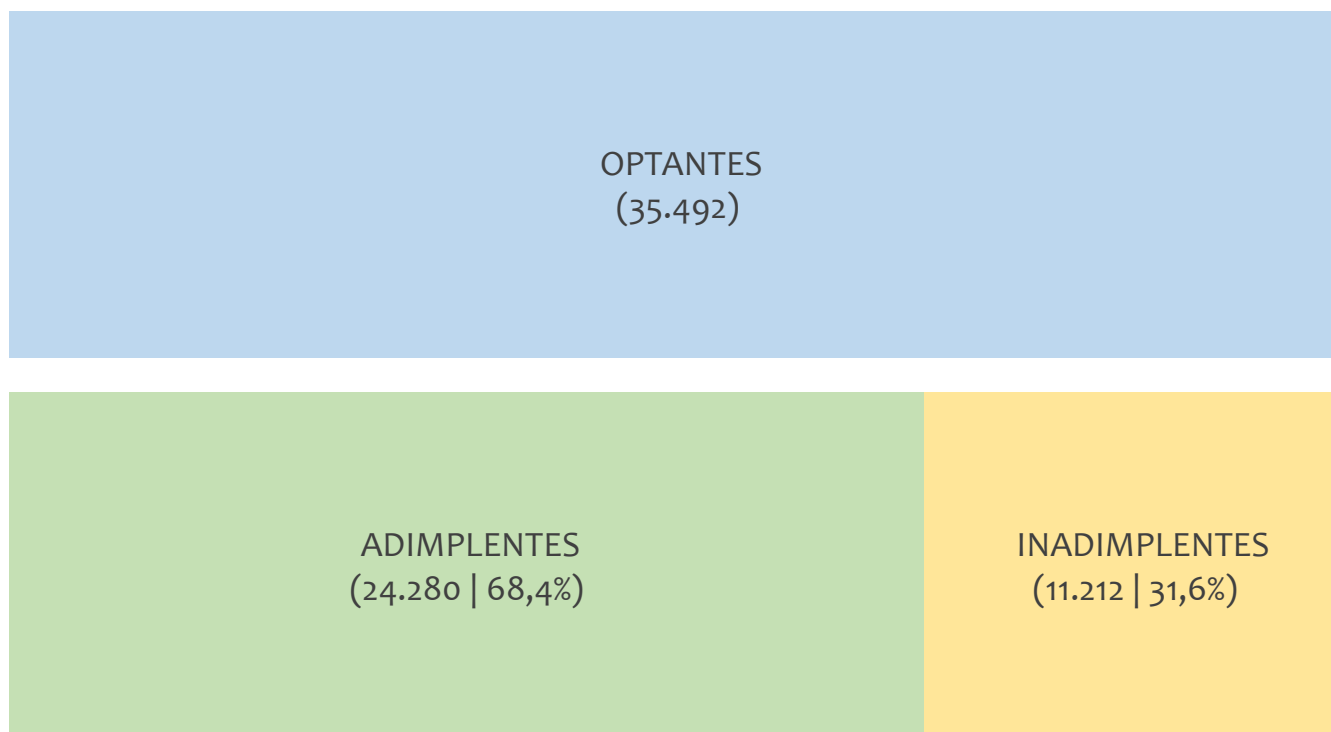
RANKING DE MPE DOS 5 PRINCIPAIS CNAES, UR BARREIRAS, ACUMULADO ATÉ 02/03/2024

■ TOTAL ■ MEI ■ MPE



Na UR BARREIRAS, considerando o acumulado até 02/03/2024, o CNAE com maior número de MPE é Comércio Varejista De Mercadorias Em Geral, Com Predominância De Produtos Alimentícios - Minimercados, Mercearias E Armazéns, com 2.172, representando 54,1% do total dentro do segmento e 9,0% do TOTAL de MPE.

PERCENTUAL DE ADIMPLÊNCIA E INADIMPLÊNCIA DO MEI, UR BARREIRAS, DEZEMBRO/2023



No caso do MEI estar inadimplente com os pagamentos (DAS), qual é o prejuízo ou penalidade que o MEI terá junto ao INSS/Previdência Social?

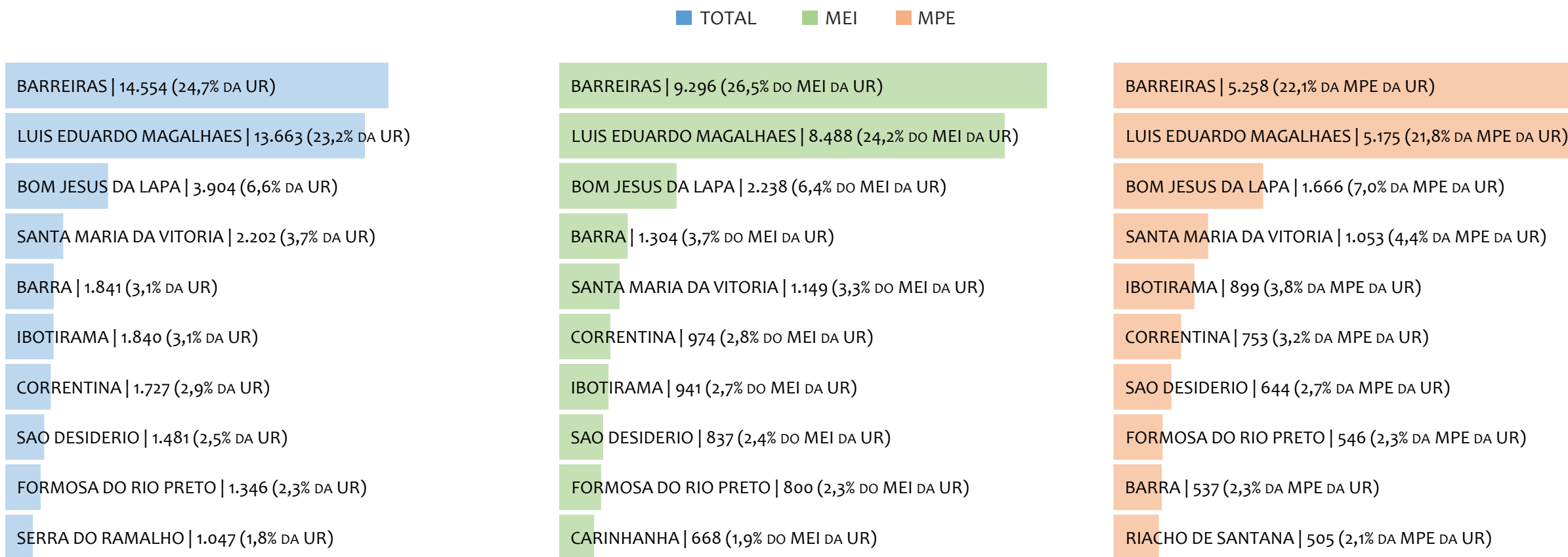
Primeiro, não terá esse tempo inadimplente contado para nenhum benefício da previdência social.

Segundo, caso necessite de algum benefício não programado, como auxílio doença, pensão por morte ou salário maternidade, por exemplo, poderá não ter direito a esses.

Além disso, quando for recolher as contribuições atrasadas, terá que calcular os valores acrescidos de multa e juros.


Na UR BARREIRAS, considerando o acumulado até dezembro/2023, o percentual de MEI ADIMPLENTES é de 68,4% (24.280).

RANKING POR MUNICÍPIO, UR BARREIRAS, ACUMULADO ATÉ FEVEREIRO/2024



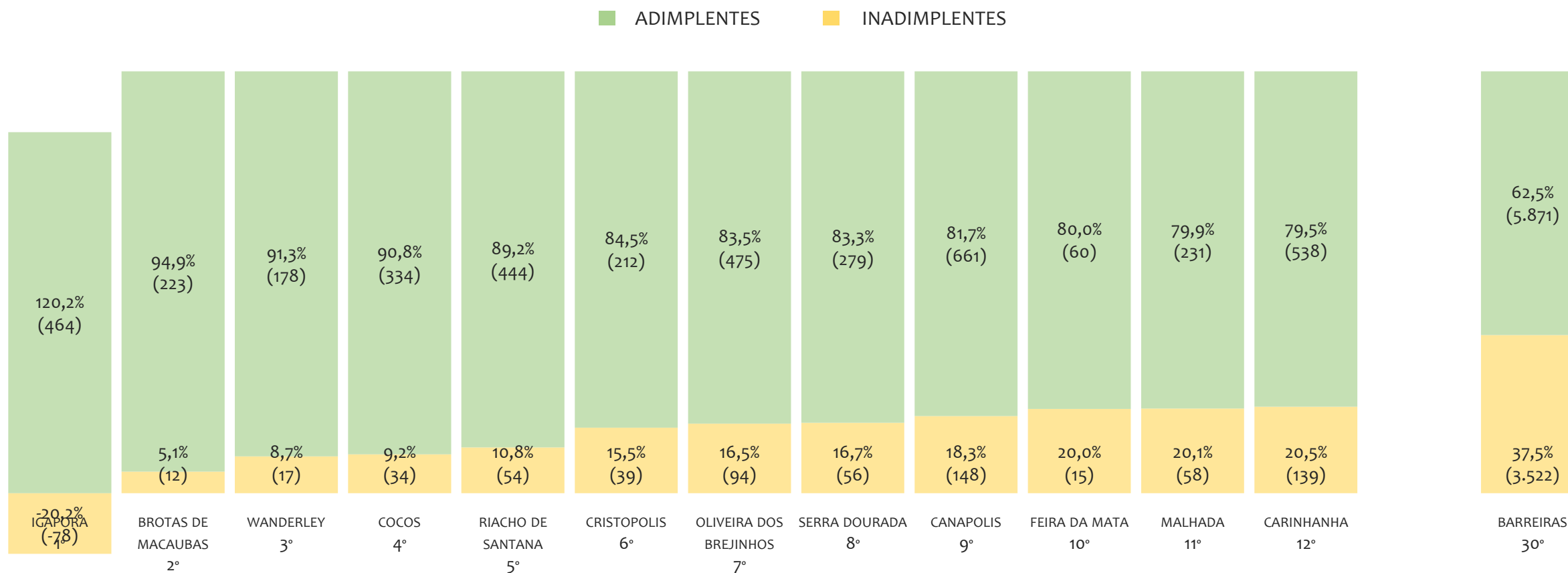
Na UR BARREIRAS, no acumulado até fevereiro/2024, BARREIRAS é o município com maior número de MEI+MPE com 14.554 empresas, representando 24,7% do total de MEI+MPE da UR. Quanto ao MEI, BARREIRAS é o município com maior quantitativo com 9.296, representando 26,5% do total de MEI da UR e 15,8% do total da UR cadastradas no SIMPLES. Quanto a MPE, BARREIRAS é o município com maior quantitativo com 5.258, representando 22,1% do total de MPE da UR e 8,9% do total da UR cadastradas no SIMPLES.

RANKING POR MUNICÍPIO, UR BARREIRAS, SALDO DE FEVEREIRO/2024



Na UR BARREIRAS, considerando o SALDO de fevereiro/2024, BARREIRAS é o município com maior SALDO de MEI+MPE com 339 empresas, representando 33,5% do SALDO de MEI+MPE da UR. Quanto ao MEI, BARREIRAS é o município de maior SALDO com 99, representando 42,7% do SALDO de MEI da UR e 9,8% do SALDO de empresas da UR cadastradas no SIMPLES. Quanto a MPE, BARREIRAS é o município com maior SALDO com 240, representando 30,7% do SALDO de MPE da UR e 23,7% do SALDO de empresas da UR cadastradas no SIMPLES.

RANKING DE ADIMPLÊNCIA E INADIMPLÊNCIA DO MEI, UR BARREIRAS, POR MUNICÍPIO, DEZEMBRO/2023

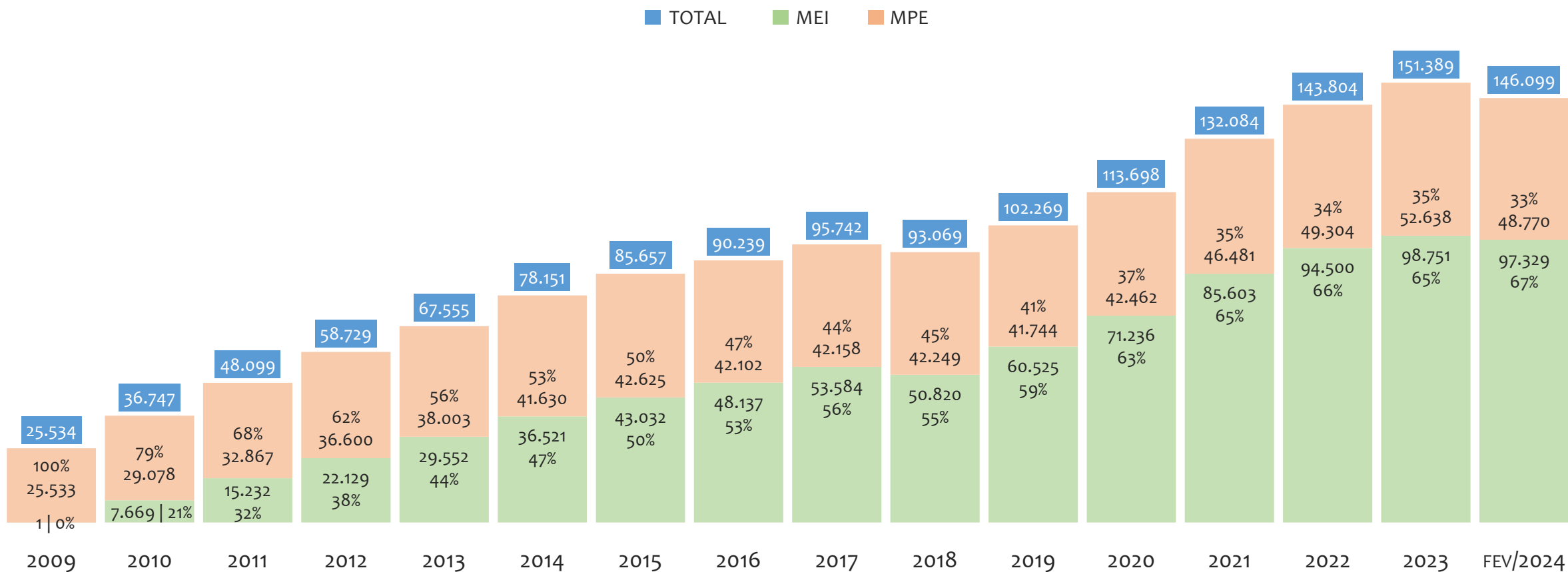


Na UR BARREIRAS, considerando o acumulado até dezembro/2023, o município IGAPORA apresenta o maior PERCENTUAL de ADIMPLENTES dentro do mesmo município com 120,2% (464 adimplentes), sendo que este grupo equivale a 1,7% dos ADIMPLENTES da UR BARREIRAS.



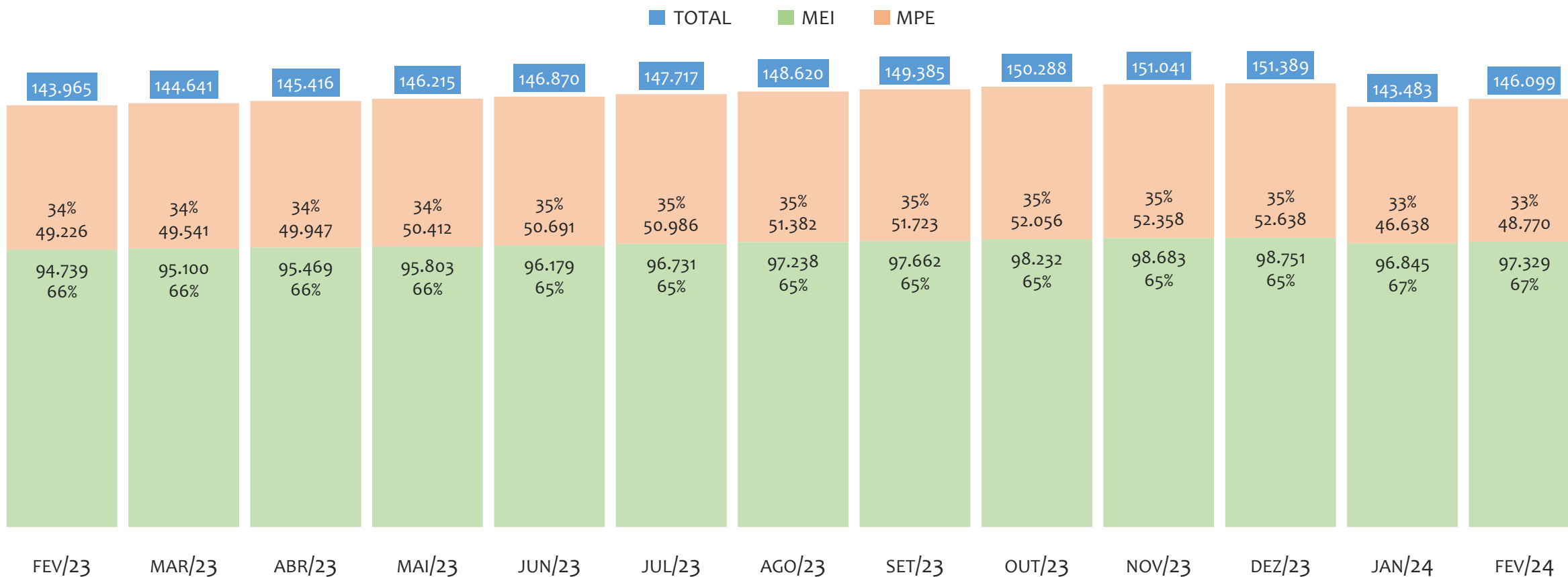
UR FEIRA DE SANTANA

HISTÓRICO ANUAL DO ACUMULADO DE MEI, MPE E TOTAL, UR FEIRA DE SANTANA, 2009 A FEVEREIRO/2024



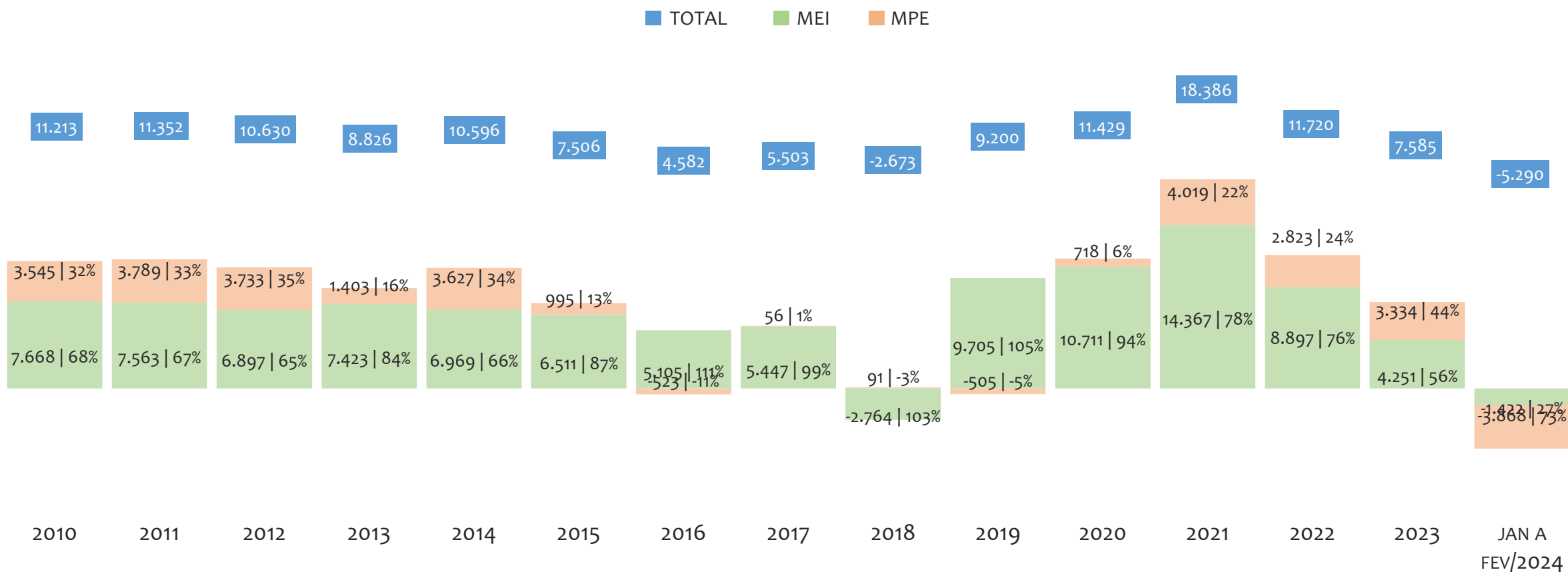
Na UR FEIRA DE SANTANA, de 2009 a fevereiro/2024, o crescimento de microempreendedores individuais (MEI) de 9732800% (1 para 97.329) é superior ao crescimento de micro e pequenas empresas (MPE) de 91% (25.533 para 48.770). No TOTAL (MEI + MPE), o crescimento no mesmo período é de 472% (25.534 para 146.099). A taxa média de crescimento anual composta é de 115% ao ano para MEI, 4% ao ano para MPE e 12% ao ano para MEI + MPE. Ainda neste mesmo período, a participação do MEI cresceu de 0% para 67% do total das empresas cadastradas no SIMPLES NACIONAL.

HISTÓRICO MENSAL DO ACUMULADO DE MEI, MPE E TOTAL, UR FEIRA DE SANTANA, FEV/2023 A FEV/2024



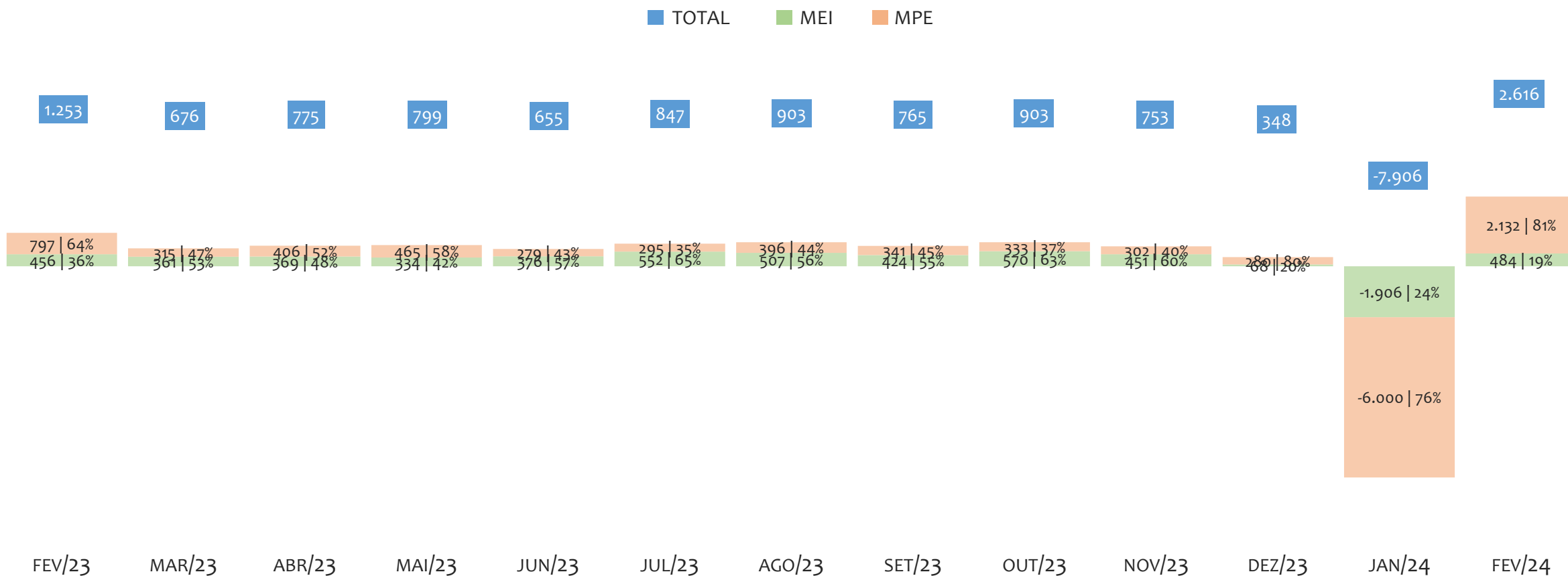
Na UR FEIRA DE SANTANA, de fevereiro/2023 a fevereiro/2024, o crescimento de microempreendedores individuais (MEI) de 2,7% (94.739 para 97.329) é superior ao crescimento de micro e pequenas empresas (MPE) de -0,9% (49.226 para 48.770). No TOTAL (MEI + MPE), o crescimento no mesmo período é de 1,5% (143.965 para 146.099). A taxa média de crescimento mensal composta é de 0,2% ao mês para MEI, -0,1% ao mês para MPE e 0,1% ao mês para MEI + MPE. Ainda neste mesmo período, a participação do MEI cresceu de 66% para 67% do total das empresas cadastradas no SIMPLES NACIONAL.

HISTÓRICO ANUAL DO SALDO DE MEI, MPE E TOTAL, UR FEIRA DE SANTANA, 2010 A FEVEREIRO/2024



O SALDO anual é calculado pela diferença entre novos cadastros e cadastros excluídos em cada ano. A queda brusca do SALDO em 2016 e 2018 deve-se ao reprocessamento acumulado dos cadastros de MEI e MPE vinculados ao Simples Nacional com a exclusão dos inativos, inadimplentes etc. Na UR FEIRA DE SANTANA, o maior saldo de MEI ocorre em 2021 (14.367) e o menor em 2018 (-2.764). O maior saldo de MPE ocorre em 2021 (4.019) e o menor em 2024 (-3.868). O maior saldo no TOTAL (MPE + MEI) ocorre em 2021 (18.386) e o menor em 2024 (-5.290).


HISTÓRICO MENSAL DO SALDO DE MEI, MPE E TOTAL, UR FEIRA DE SANTANA, FEV/2023 A FEV/2024



O SALDO mensal é calculado pela diferença entre novos cadastros e cadastros excluídos em cada mês. A queda brusca do SALDO em JANEIRO deve-se ao reprocessamento dos cadastros de MEI e MPE vinculados ao Simples Nacional com a exclusão dos inativos, inadimplentes etc. Na UR FEIRA DE SANTANA, o maior saldo de MEI ocorre em out/23 (570) e o menor em jan/24 (-1.906). O maior saldo de MPE ocorre em fev/24 (2.132) e o menor em jan/24 (-6.000). O maior saldo no TOTAL (MPE + MEI) ocorre em fev/24 (2.616) e o menor em jan/24 (-7.906).

RANKING DE MEI+MPE DOS 5 PRINCIPAIS CNAES, UR FEIRA DE SANTANA, ACUMULADO ATÉ 02/03/2024


■ TOTAL ■ MEI ■ MPE



Na UR FEIRA DE SANTANA, considerando o acumulado até 02/03/2024, o CNAE com maior número de MEI+MPE é Comércio Varejista De Artigos Do Vestuário E Acessórios, com 9.844, representando 6,8% do TOTAL de MEI+MPE. Desse montante, 75,8% são MEI (7.459) e 24,2% são MPE (2.385).

RANKING DE MEI DOS 5 PRINCIPAIS CNAES, UR FEIRA DE SANTANA, ACUMULADO ATÉ 02/03/2024


■ TOTAL ■ MEI ■ MPE



Na UR FEIRA DE SANTANA, considerando o acumulado até 02/03/2024, o CNAE com maior número de MEI é Comércio Varejista De Artigos Do Vestuário E Acessórios, com 7.459, representando 75,8% do total dentro do segmento e 7,8% do TOTAL de MEI.


RANKING DE MPE DOS 5 PRINCIPAIS CNAES, UR FEIRA DE SANTANA, ACUMULADO ATÉ 02/03/2024

■ TOTAL ■ MEI ■ MPE



Na UR FEIRA DE SANTANA, considerando o acumulado até 02/03/2024, o CNAE com maior número de MPE é Comércio Varejista De Mercadorias Em Geral, Com Predominância De Produtos Alimentícios - Minimercados, Mercearias E Armazéns, com 3.216, representando 36,4% do total dentro do segmento e 6,7% do TOTAL de MPE.

PERCENTUAL DE ADIMPLÊNCIA E INADIMPLÊNCIA DO MEI, UR FEIRA DE SANTANA, DEZEMBRO/2023



No caso do MEI estar inadimplente com os pagamentos (DAS), qual é o prejuízo ou penalidade que o MEI terá junto ao INSS/Previdência Social?

Primeiro, não terá esse tempo inadimplente contado para nenhum benefício da previdência social.

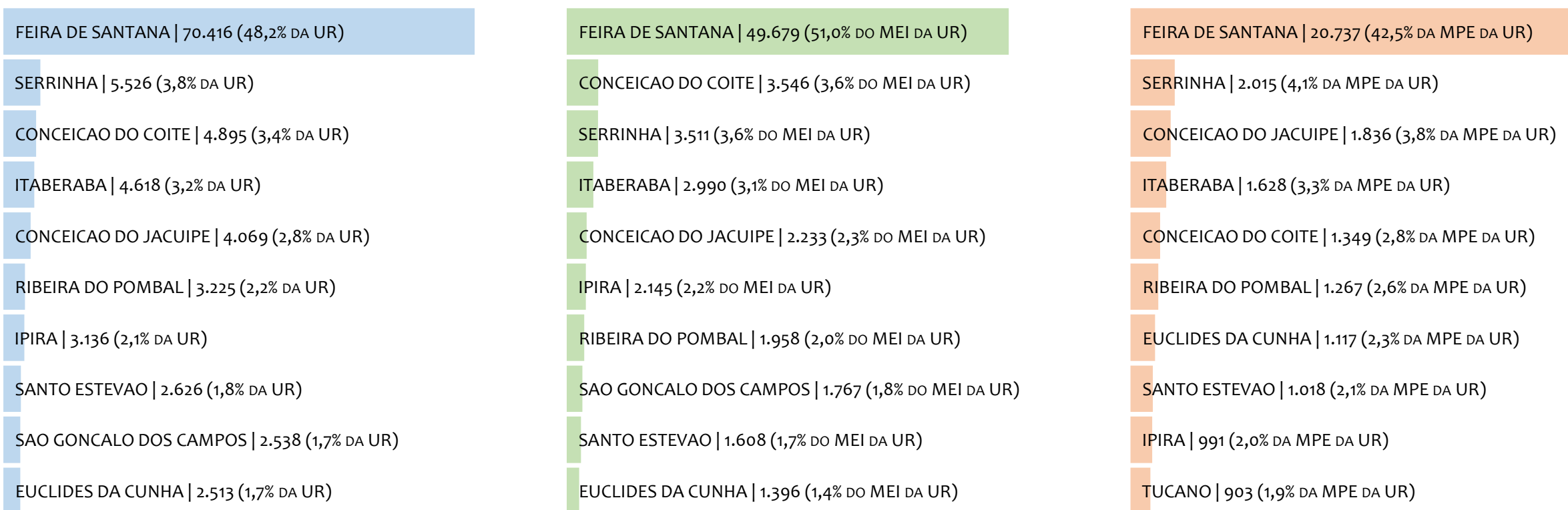
Segundo, caso necessite de algum benefício não programado, como auxílio doença, pensão por morte ou salário maternidade, por exemplo, poderá não ter direito a esses.

Além disso, quando for recolher as contribuições atrasadas, terá que calcular os valores acrescidos de multa e juros.

Na UR FEIRA DE SANTANA, considerando o acumulado até dezembro/2023, o percentual de MEI ADIMPLENTES é de 61,3% (60.546).

RANKING POR MUNICÍPIO, UR FEIRA DE SANTANA, ACUMULADO ATÉ FEVEREIRO/2024

■ TOTAL ■ MEI ■ MPE



Na UR FEIRA DE SANTANA, no acumulado até fevereiro/2024, FEIRA DE SANTANA é o município com maior número de MEI+MPE com 70.416 empresas, representando 48,2% do total de MEI+MPE da UR. Quanto ao MEI, FEIRA DE SANTANA é o município com maior quantitativo com 49.679, representando 51,0% do total de MEI da UR e 34,0% do total da UR cadastradas no SIMPLES. Quanto a MPE, FEIRA DE SANTANA é o município com maior quantitativo com 20.737, representando 42,5% do total de MPE da UR e 14,2% do total da UR cadastradas no SIMPLES.

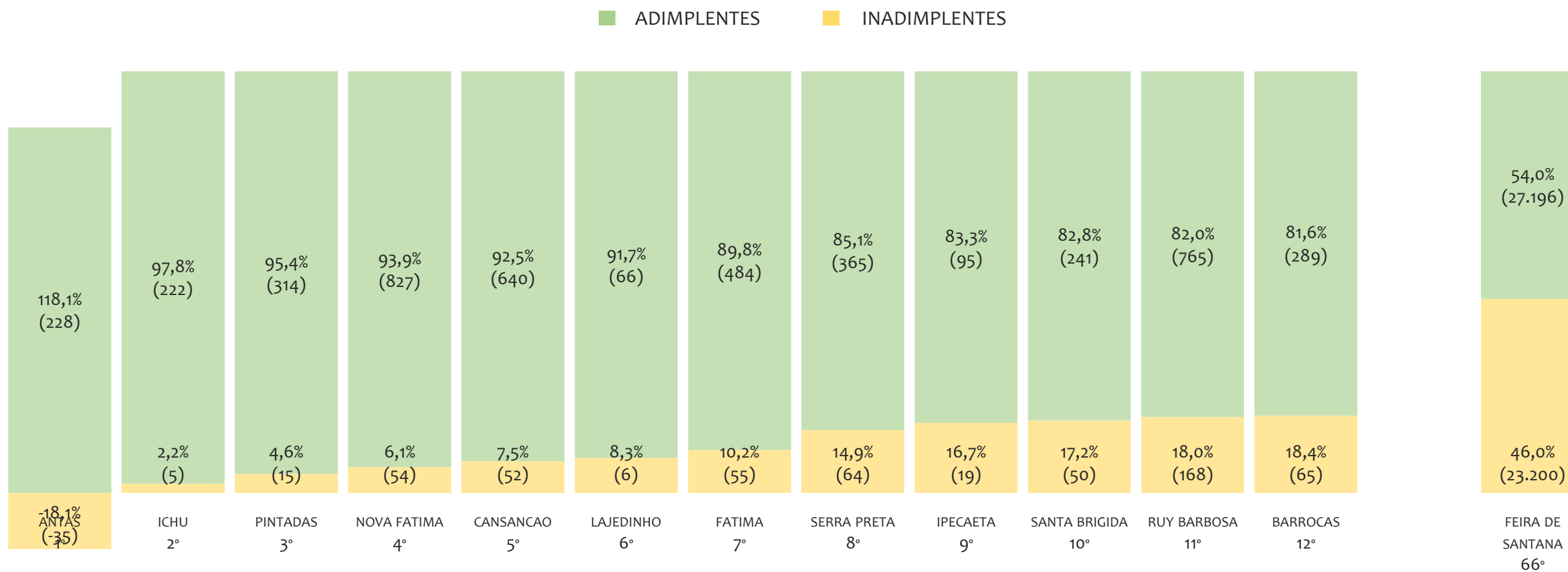
RANKING POR MUNICÍPIO, UR FEIRA DE SANTANA, SALDO DE FEVEREIRO/2024

■ TOTAL ■ MEI ■ MPE



Na UR FEIRA DE SANTANA, considerando o SALDO de fevereiro/2024, FEIRA DE SANTANA é o município com maior SALDO de MEI+MPE com 1.489 empresas, representando 56,9% do SALDO de MEI+MPE da UR. Quanto ao MEI, FEIRA DE SANTANA é o município de maior SALDO com 366, representando 75,6% do SALDO de MEI da UR e 14,0% do SALDO de empresas da UR cadastradas no SIMPLES. Quanto a MPE, FEIRA DE SANTANA é o município com maior SALDO com 1.123, representando 52,7% do SALDO de MPE da UR e 42,9% do SALDO de empresas da UR cadastradas no SIMPLES.

RANKING DE ADIMPLÊNCIA E INADIMPLÊNCIA DO MEI, UR FEIRA DE SANTANA, POR MUNICÍPIO, DEZEMBRO/2023

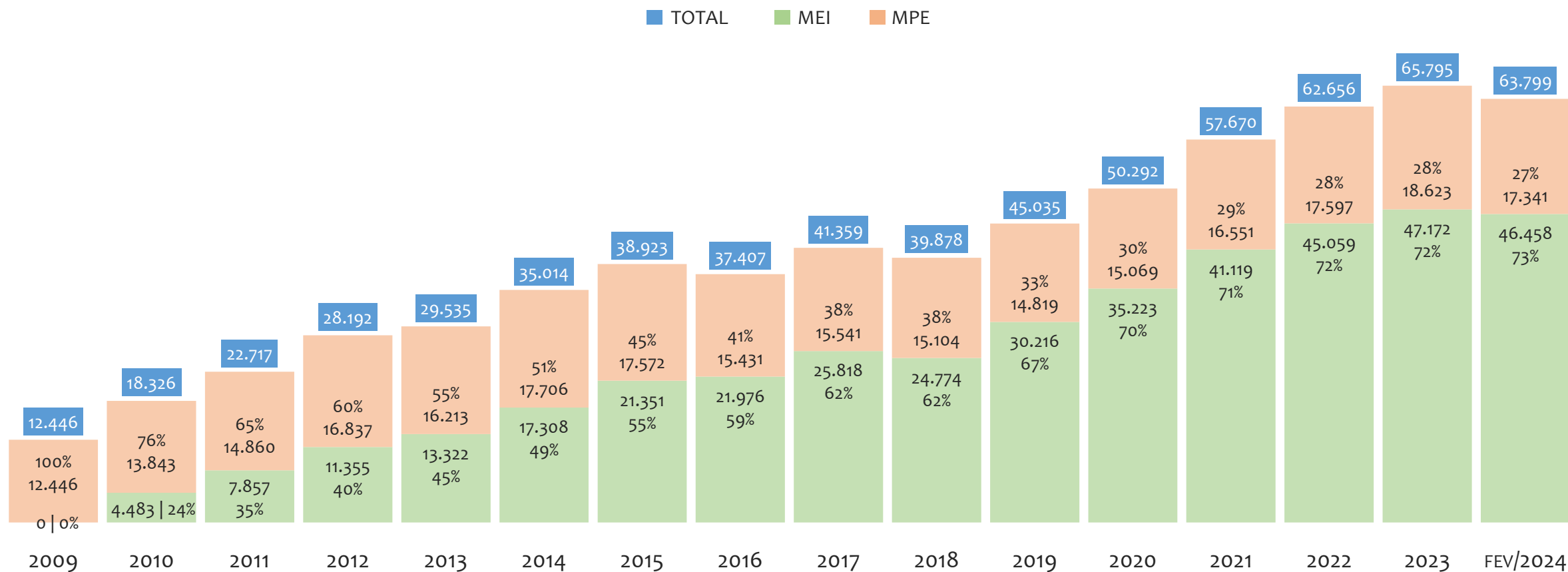


Na UR FEIRA DE SANTANA, considerando o acumulado até dezembro/2023, o município ANTAS apresenta o maior PERCENTUAL de ADIMPLENTES dentro do mesmo município com 118,1% (228 adimplentes), sendo que este grupo equivale a 0,3% dos ADIMPLENTES da UR FEIRA DE SANTANA.



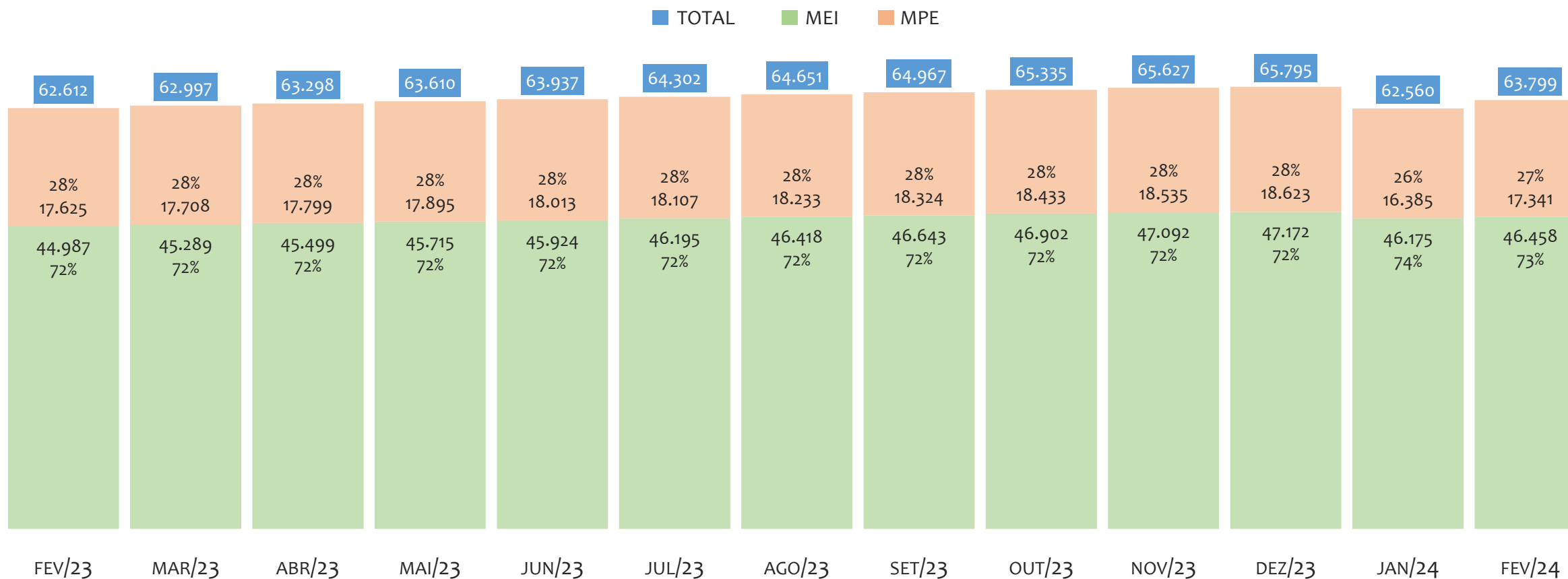
UR ILHÉUS

HISTÓRICO ANUAL DO ACUMULADO DE MEI, MPE E TOTAL, UR ILHÉUS, 2009 A FEVEREIRO/2024



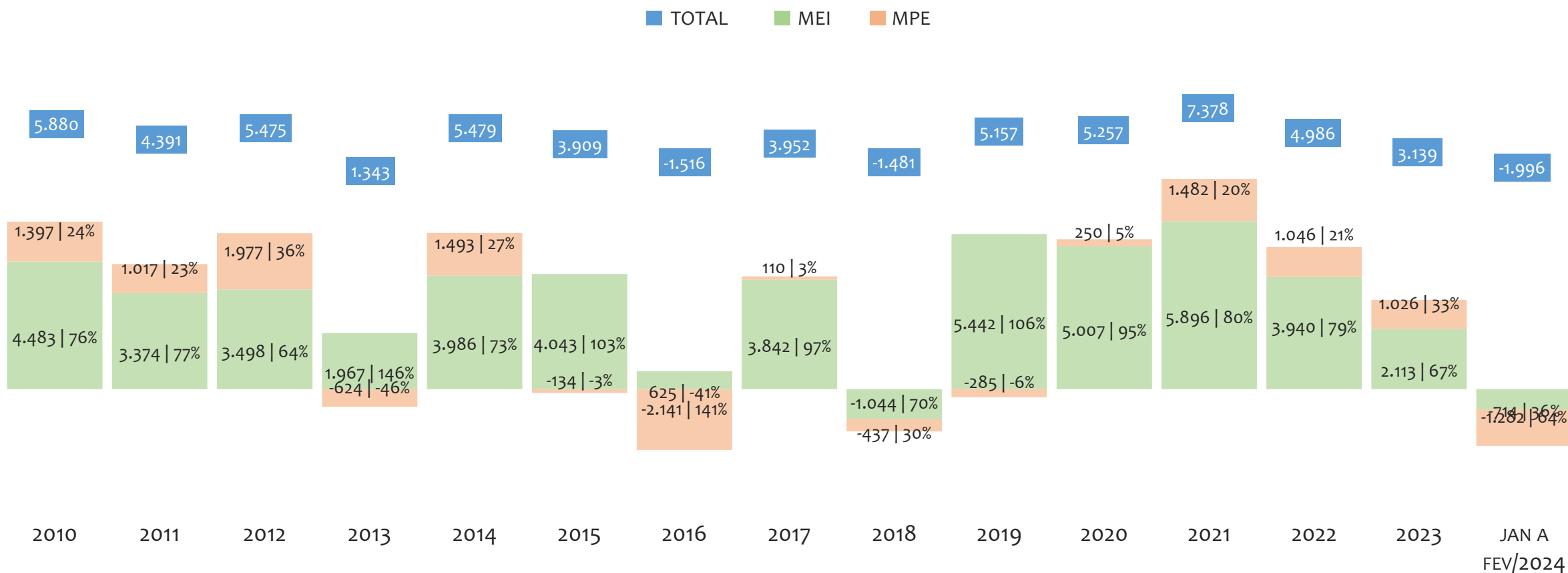
Na UR ILHÉUS, de 2009 a fevereiro/2024, o crescimento de microempreendedores individuais (MEI) de 46457900% (0 para 46.458) é superior ao crescimento de micro e pequenas empresas (MPE) de 39% (12.446 para 17.341). No TOTAL (MEI + MPE), o crescimento no mesmo período é de 413% (12.446 para 63.799). A taxa média de crescimento anual composta é de 154% ao ano para MEI, 2% ao ano para MPE e 12% ao ano para MEI + MPE. Ainda neste mesmo período, a participação do MEI cresceu de 0% para 73% do total das empresas cadastradas no SIMPLES NACIONAL.

HISTÓRICO MENSAL DO ACUMULADO DE MEI, MPE E TOTAL, UR ILHÉUS, FEV/2023 A FEV/2024



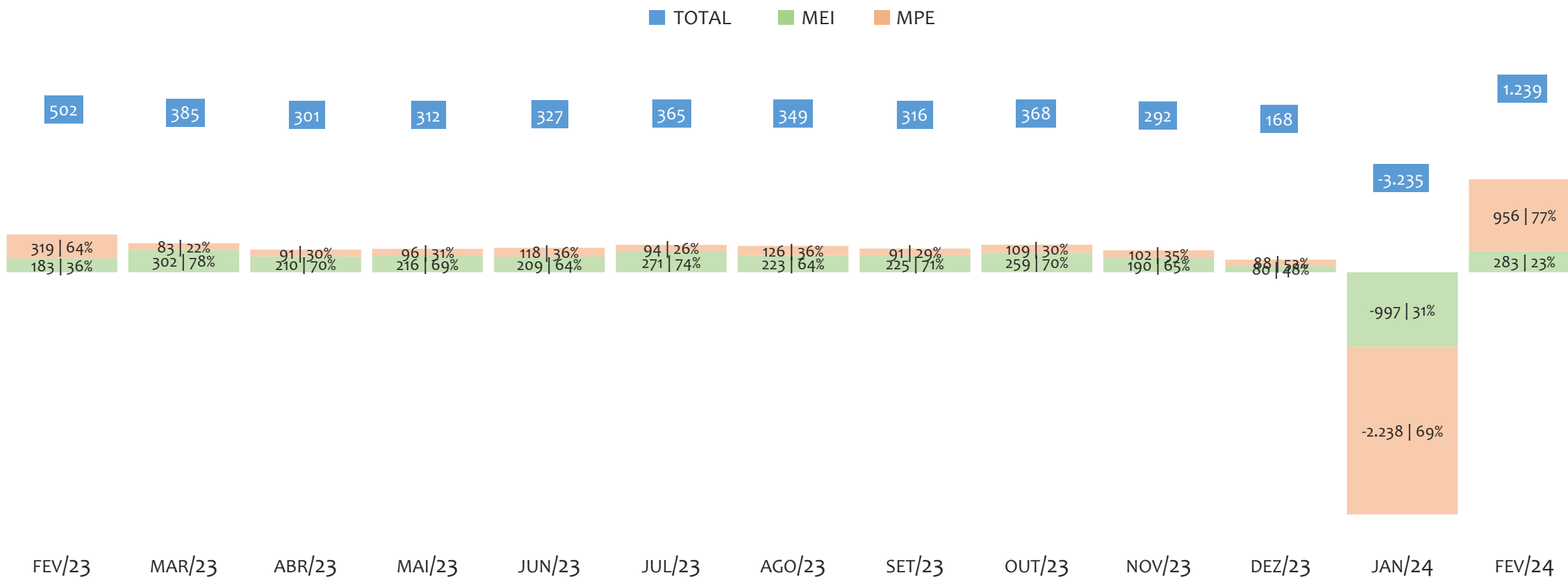
Na UR ILHÉUS, de fevereiro/2023 a fevereiro/2024, o crescimento de microempreendedores individuais (MEI) de 3,3% (44.987 para 46.458) é superior ao crescimento de micro e pequenas empresas (MPE) de -1,6% (17.625 para 17.341). No TOTAL (MEI + MPE), o crescimento no mesmo período é de 1,9% (62.612 para 63.799). A taxa média de crescimento mensal composta é de 0,3% ao mês para MEI, -0,1% ao mês para MPE e 0,2% ao mês para MEI + MPE. Ainda neste mesmo período, a participação do MEI cresceu de 72% para 73% do total das empresas cadastradas no SIMPLES NACIONAL.

HISTÓRICO ANUAL DO SALDO DE MEI, MPE E TOTAL, UR ILHÉUS, 2010 A FEVEREIRO/2024



O SALDO anual é calculado pela diferença entre novos cadastros e cadastros excluídos em cada ano. A queda brusca do SALDO em 2016 e 2018 deve-se ao reprocessamento acumulado dos cadastros de MEI e MPE vinculados ao Simples Nacional com a exclusão dos inativos, inadimplentes etc. Na UR ILHÉUS, o maior saldo de MEI ocorre em 2021 (5.896) e o menor em 2018 (-1.044). O maior saldo de MPE ocorre em 2012 (1.977) e o menor em 2016 (-2.141). O maior saldo no TOTAL (MPE + MEI) ocorre em 2021 (7.378) e o menor em 2024 (-1.996).

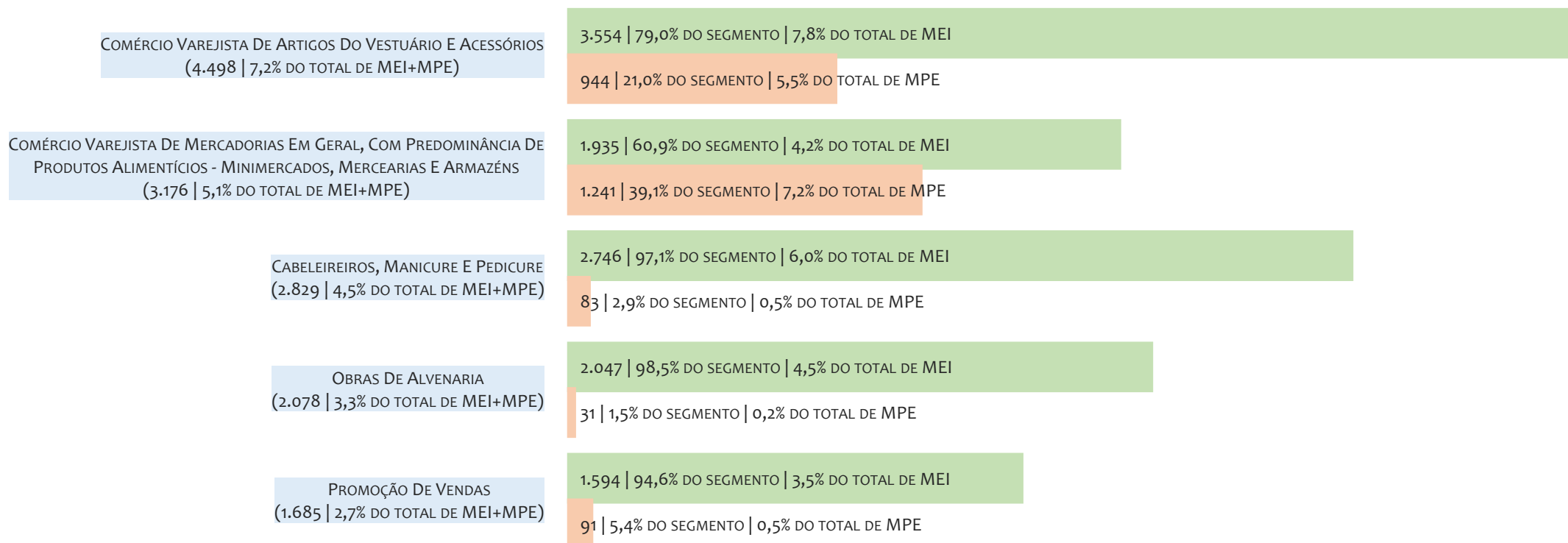
HISTÓRICO MENSAL DO SALDO DE MEI, MPE E TOTAL, UR ILHÉUS, FEV/2023 A FEV/2024



O SALDO mensal é calculado pela diferença entre novos cadastros e cadastros excluídos em cada mês. A queda brusca do SALDO em JANEIRO deve-se ao reprocessamento dos cadastros de MEI e MPE vinculados ao Simples Nacional com a exclusão dos inativos, inadimplentes etc. Na UR ILHÉUS, o maior saldo de MEI ocorre em mar/23 (302) e o menor em jan/24 (-997). O maior saldo de MPE ocorre em fev/24 (956) e o menor em jan/24 (-2.238). O maior saldo no TOTAL (MPE + MEI) ocorre em fev/24 (1.239) e o menor em jan/24 (-3.235).

RANKING DE MEI+MPE DOS 5 PRINCIPAIS CNAES, UR ILHÉUS, ACUMULADO ATÉ 02/03/2024

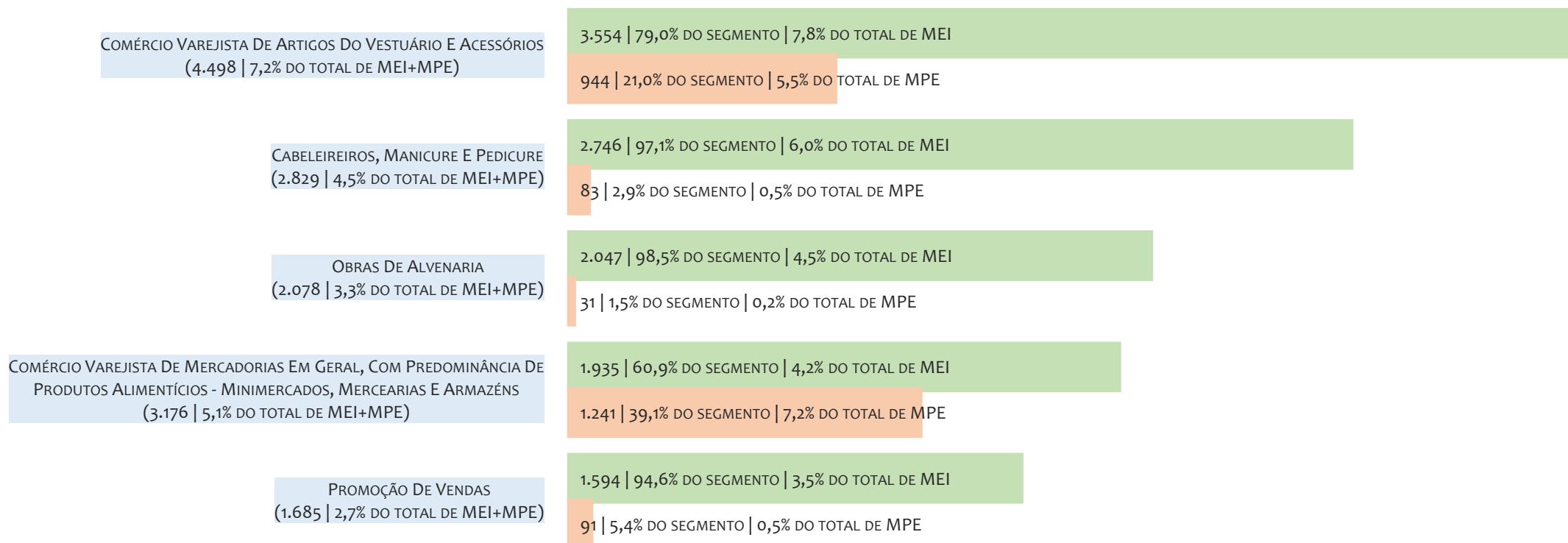
■ TOTAL ■ MEI ■ MPE



Na UR ILHÉUS, considerando o acumulado até 02/03/2024, o CNAE com maior número de MEI+MPE é Comércio Varejista De Artigos Do Vestuário E Acessórios, com 4.498, representando 7,2% do TOTAL de MEI+MPE. Desse montante, 79,0% são MEI (3.554) e 21,0% são MPE (944).

RANKING DE MEI DOS 5 PRINCIPAIS CNAES, UR ILHÉUS, ACUMULADO ATÉ 02/03/2024

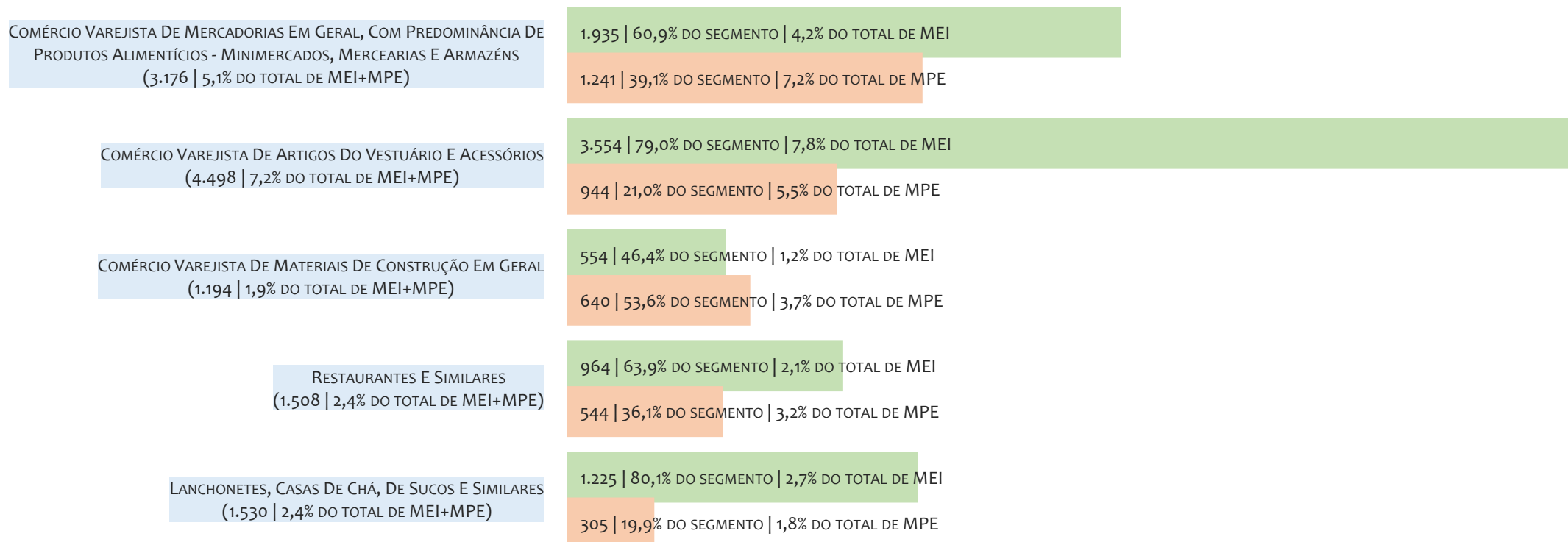
■ TOTAL ■ MEI ■ MPE



Na UR ILHÉUS, considerando o acumulado até 02/03/2024, o CNAE com maior número de MEI é Comércio Varejista De Artigos Do Vestuário E Acessórios, com 3.554, representando 79,0% do total dentro do segmento e 7,8% do TOTAL de MEI.

RANKING DE MPE DOS 5 PRINCIPAIS CNAES, UR ILHÉUS, ACUMULADO ATÉ 02/03/2024

■ TOTAL ■ MEI ■ MPE



Na UR ILHÉUS, considerando o acumulado até 02/03/2024, o CNAE com maior número de MPE é Comércio Varejista De Mercadorias Em Geral, Com Predominância De Produtos Alimentícios - Minimercados, Mercearias E Armazéns, com 1.241, representando 39,1% do total dentro do segmento e 7,2% do TOTAL de MPE.

PERCENTUAL DE ADIMPLÊNCIA E INADIMPLÊNCIA DO MEI, UR ILHÉUS, DEZEMBRO/2023

OPTANTES
(47.172)ADIMPLENTES
(26.647 | 56,5%)INADIMPLENTES
(20.525 | 43,5%)

No caso do MEI estar inadimplente com os pagamentos (DAS), qual é o prejuízo ou penalidade que o MEI terá junto ao INSS/Previdência Social?


Primeiro, não terá esse tempo inadimplente contado para nenhum benefício da previdência social.

Segundo, caso necessite de algum benefício não programado, como auxílio doença, pensão por morte ou salário maternidade, por exemplo, poderá não ter direito a esses.

Além disso, quando for recolher as contribuições atrasadas, terá que calcular os valores acrescidos de multa e juros.

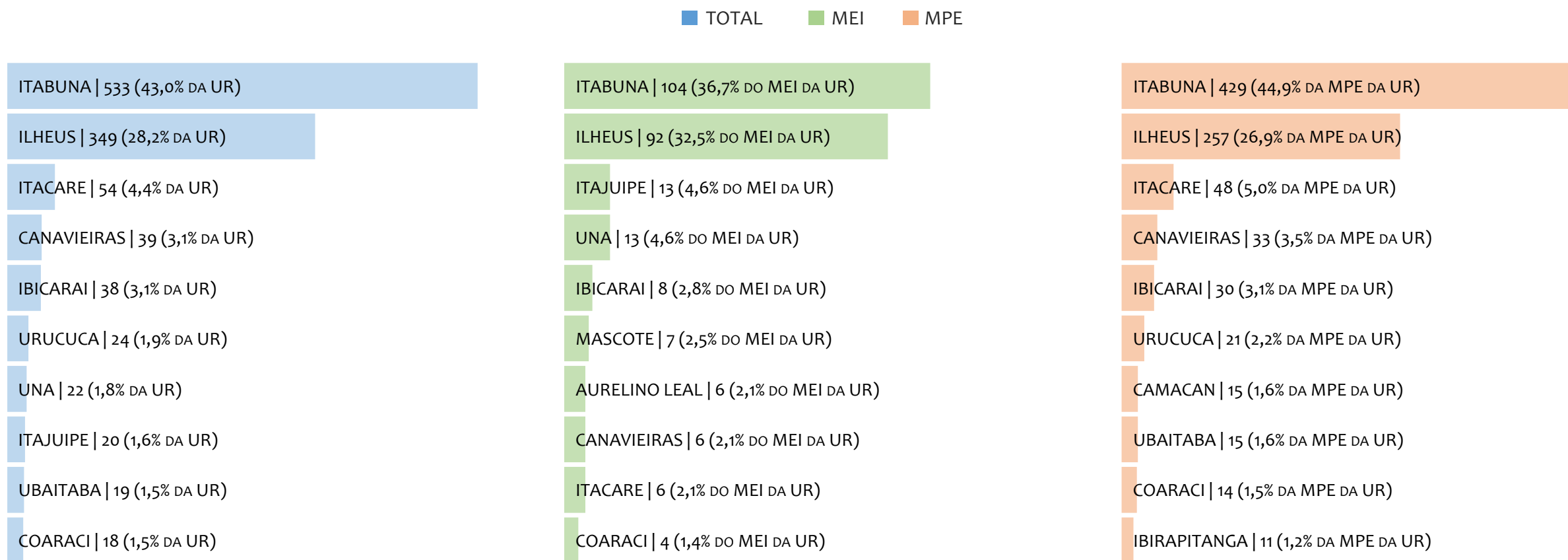
Na UR ILHÉUS, considerando o acumulado até dezembro/2023, o percentual de MEI ADIMPLENTES é de 56,5% (26.647).

RANKING POR MUNICÍPIO, UR ILHÉUS, ACUMULADO ATÉ FEVEREIRO/2024



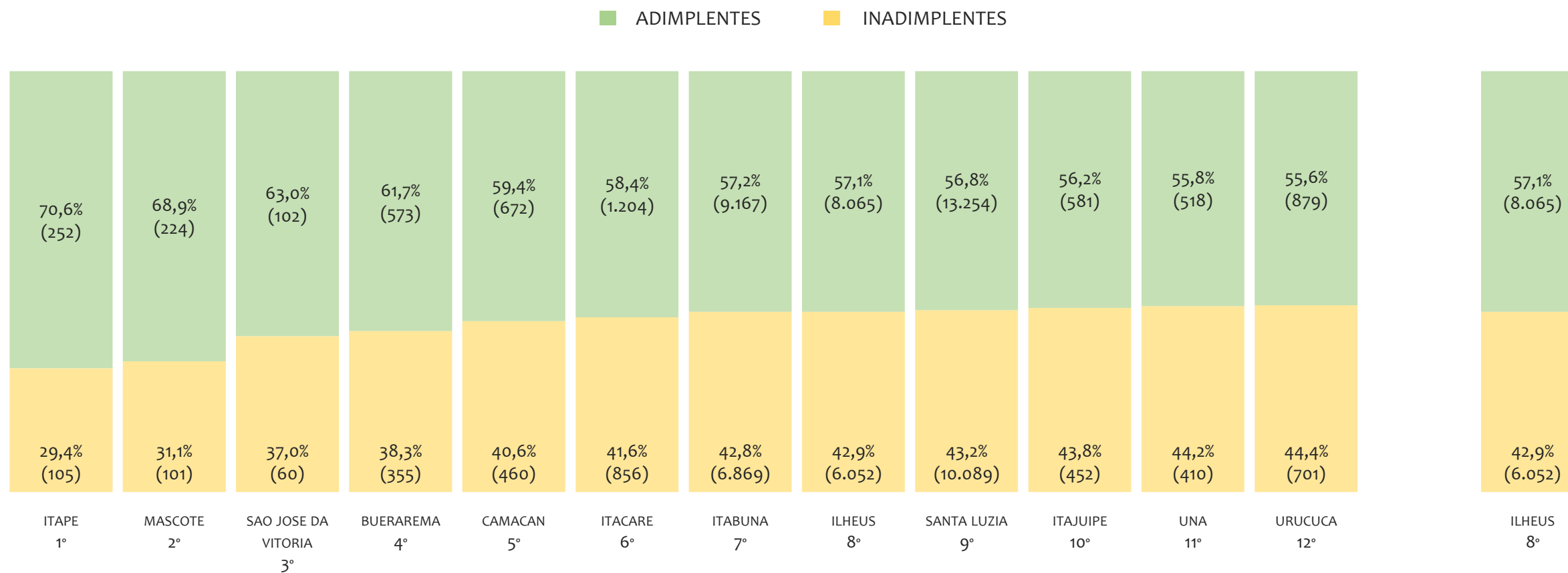
Na UR ILHÉUS, no acumulado até fevereiro/2024, ITABUNA é o município com maior número de MEI+MPE com 22.043 empresas, representando 34,6% do total de MEI+MPE da UR. Quanto ao MEI, ITABUNA é o município com maior quantitativo com 15.794, representando 34,0% do total de MEI da UR e 24,8% do total da UR cadastradas no SIMPLES. Quanto a MPE, ITABUNA é o município com maior quantitativo com 6.249, representando 36,0% do total de MPE da UR e 9,8% do total da UR cadastradas no SIMPLES.

RANKING POR MUNICÍPIO, UR ILHÉUS, SALDO DE FEVEREIRO/2024



Na UR ILHÉUS, considerando o SALDO de fevereiro/2024, ITABUNA é o município com maior SALDO de MEI+MPE com 533 empresas, representando 43,0% do SALDO de MEI+MPE da UR. Quanto ao MEI, ITABUNA é o município de maior SALDO com 104, representando 36,7% do SALDO de MEI da UR e 8,4% do SALDO de empresas da UR cadastradas no SIMPLES. Quanto a MPE, ITABUNA é o município com maior SALDO com 429, representando 44,9% do SALDO de MPE da UR e 34,6% do SALDO de empresas da UR cadastradas no SIMPLES.

RANKING DE ADIMPLÊNCIA E INADIMPLÊNCIA DO MEI, UR ILHÉUS, POR MUNICÍPIO, DEZEMBRO/2023

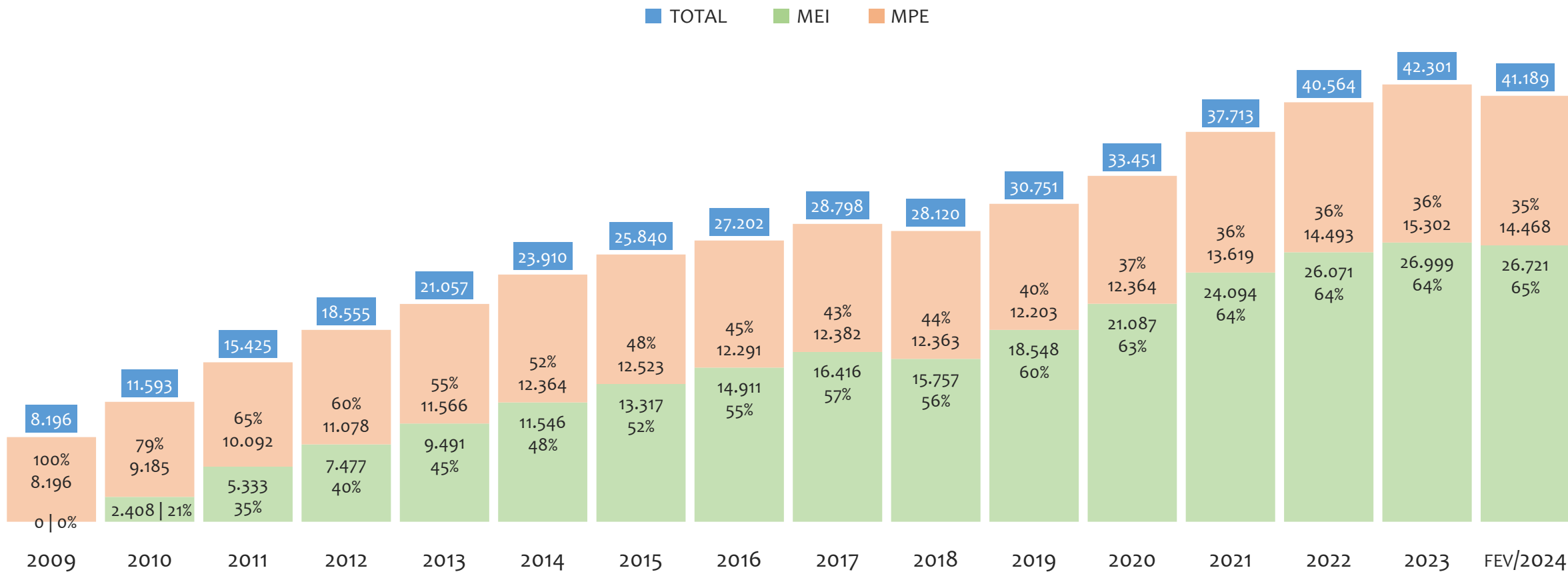


Na UR ILHÉUS, considerando o acumulado até dezembro/2023, o município ITAPE apresenta o maior PERCENTUAL de ADIMPLENTES dentro do mesmo município com 70,6% (252 adimplentes), sendo que este grupo equivale a 0,6% dos ADIMPLENTES da UR ILHÉUS.



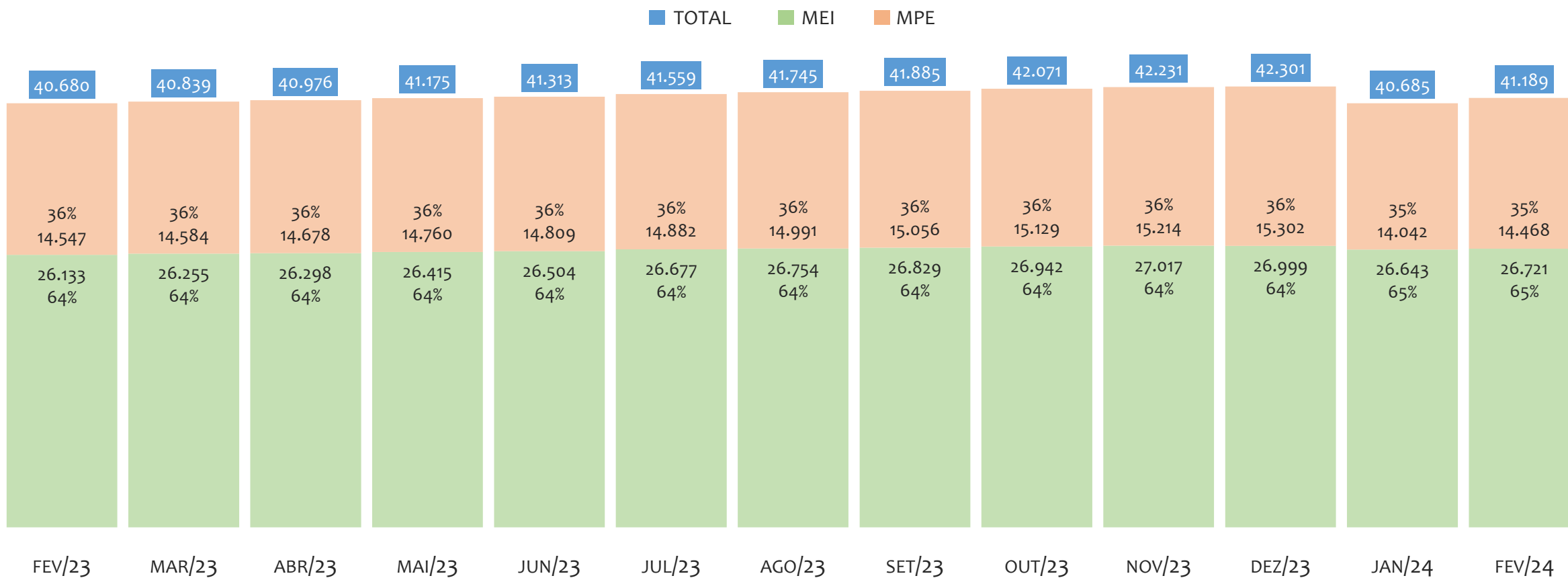
UR JACOBINA

HISTÓRICO ANUAL DO ACUMULADO DE MEI, MPE E TOTAL, UR JACOBINA, 2009 A FEVEREIRO/2024



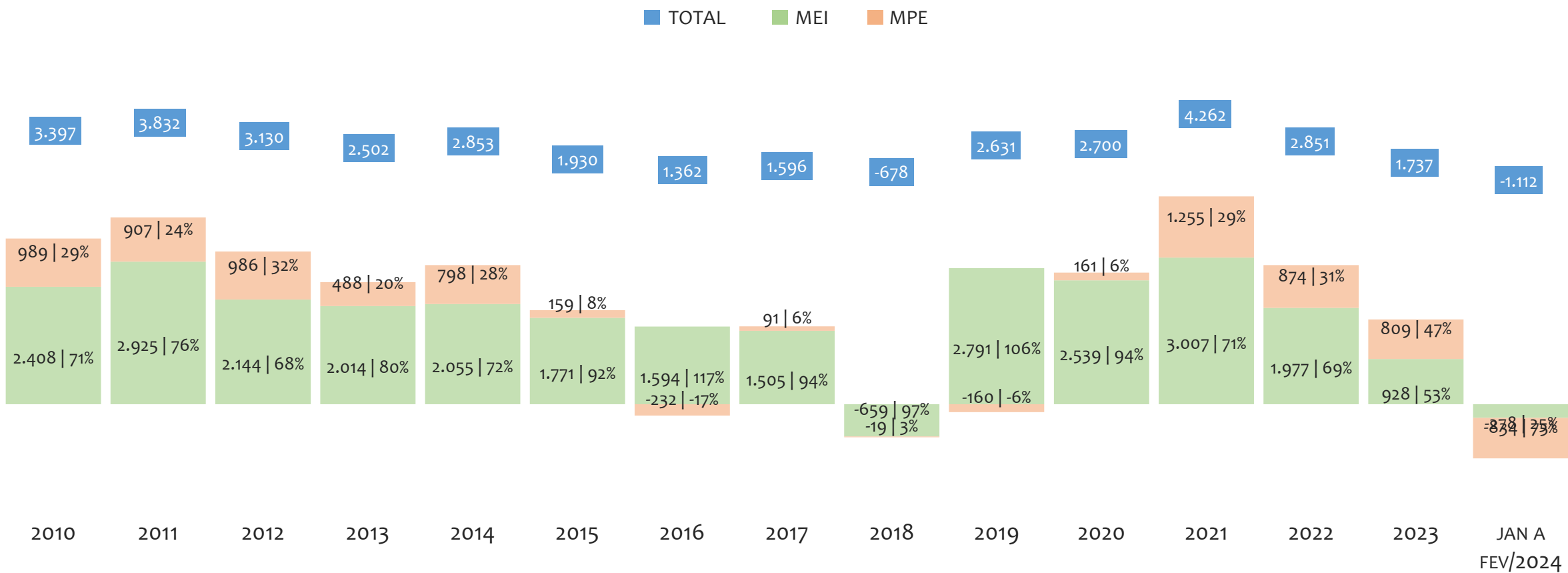
Na UR JACOBINA, de 2009 a fevereiro/2024, o crescimento de microempreendedores individuais (MEI) de 26720900% (0 para 26.721) é superior ao crescimento de micro e pequenas empresas (MPE) de 77% (8.196 para 14.468). No TOTAL (MEI + MPE), o crescimento no mesmo período é de 403% (8.196 para 41.189). A taxa média de crescimento anual composta é de 144% ao ano para MEI, 4% ao ano para MPE e 11% ao ano para MEI + MPE. Ainda neste mesmo período, a participação do MEI cresceu de 0% para 65% do total das empresas cadastradas no SIMPLES NACIONAL.

HISTÓRICO MENSAL DO ACUMULADO DE MEI, MPE E TOTAL, UR JACOBINA, FEV/2023 A FEV/2024



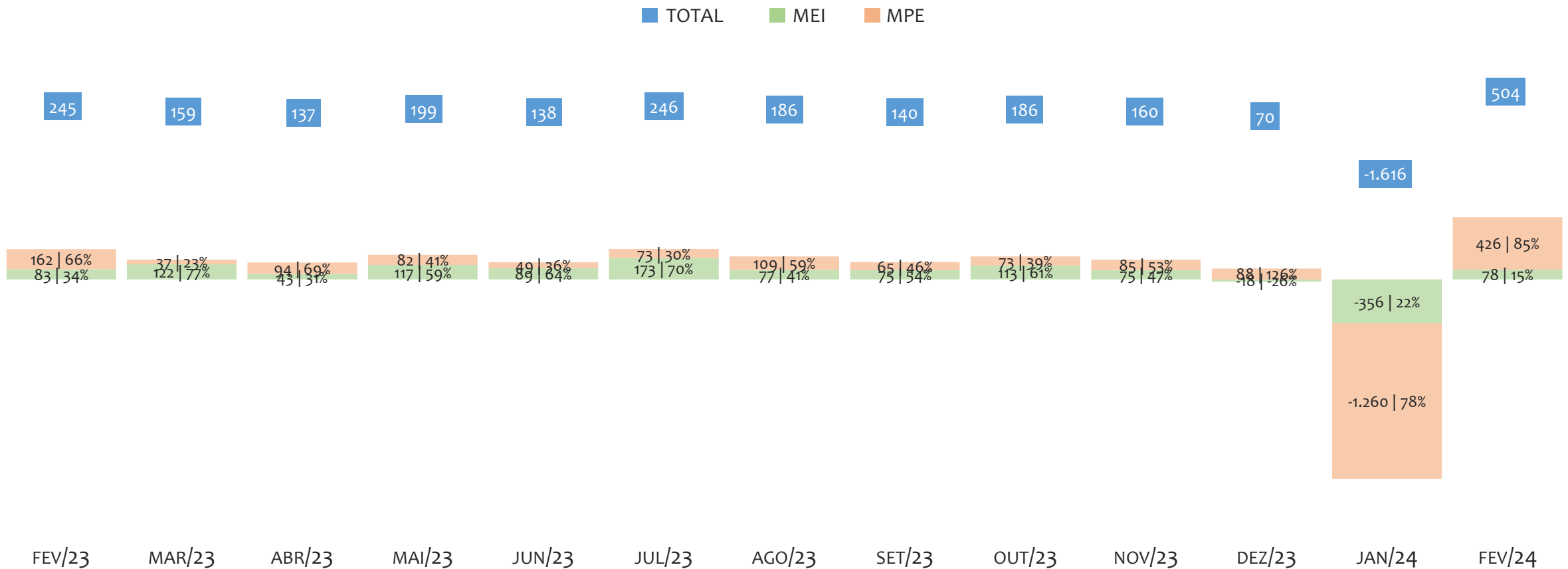
Na UR JACOBINA, de fevereiro/2023 a fevereiro/2024, o crescimento de microempreendedores individuais (MEI) de 2,3% (26.133 para 26.721) é superior ao crescimento de micro e pequenas empresas (MPE) de -0,5% (14.547 para 14.468). No TOTAL (MEI + MPE), o crescimento no mesmo período é de 1,3% (40.680 para 41.189). A taxa média de crescimento mensal composta é de 0,2% ao mês para MEI, 0,0% ao mês para MPE e 0,1% ao mês para MEI + MPE. Ainda neste mesmo período, a participação do MEI cresceu de 64% para 65% do total das empresas cadastradas no SIMPLES NACIONAL.

HISTÓRICO ANUAL DO SALDO DE MEI, MPE E TOTAL, UR JACOBINA, 2010 A FEVEREIRO/2024



O SALDO anual é calculado pela diferença entre novos cadastros e cadastros excluídos em cada ano. A queda brusca do SALDO em 2016 e 2018 deve-se ao reprocessamento acumulado dos cadastros de MEI e MPE vinculados ao Simples Nacional com a exclusão dos inativos, inadimplentes etc. Na UR JACOBINA, o maior saldo de MEI ocorre em 2021 (3.007) e o menor em 2018 (-659). O maior saldo de MPE ocorre em 2021 (1.255) e o menor em 2024 (-834). O maior saldo no TOTAL (MPE + MEI) ocorre em 2021 (4.262) e o menor em 2024 (-1.112).


HISTÓRICO MENSAL DO SALDO DE MEI, MPE E TOTAL, UR JACOBINA, FEV/2023 A FEV/2024



O SALDO mensal é calculado pela diferença entre novos cadastros e cadastros excluídos em cada mês. A queda brusca do SALDO em JANEIRO deve-se ao reprocessamento dos cadastros de MEI e MPE vinculados ao Simples Nacional com a exclusão dos inativos, inadimplentes etc. Na UR JACOBINA, o maior saldo de MEI ocorre em jul/23 (173) e o menor em jan/24 (-356). O maior saldo de MPE ocorre em fev/24 (426) e o menor em jan/24 (-1.260). O maior saldo no TOTAL (MPE + MEI) ocorre em fev/24 (504) e o menor em jan/24 (-1.616).

RANKING DE MEI+MPE DOS 5 PRINCIPAIS CNAES, UR JACOBINA, ACUMULADO ATÉ 02/03/2024


■ TOTAL ■ MEI ■ MPE



Na UR JACOBINA, considerando o acumulado até 02/03/2024, o CNAE com maior número de MEI+MPE é Comércio Varejista De Mercadorias Em Geral, Com Predominância De Produtos Alimentícios - Minimercados, Mercearias E Armazéns, com 3.644, representando 9,0% do TOTAL de MEI+MPE. Desse montante, 61,7% são MEI (2.247) e 38,3% são MPE (1.397).

RANKING DE MEI DOS 5 PRINCIPAIS CNAES, UR JACOBINA, ACUMULADO ATÉ 02/03/2024

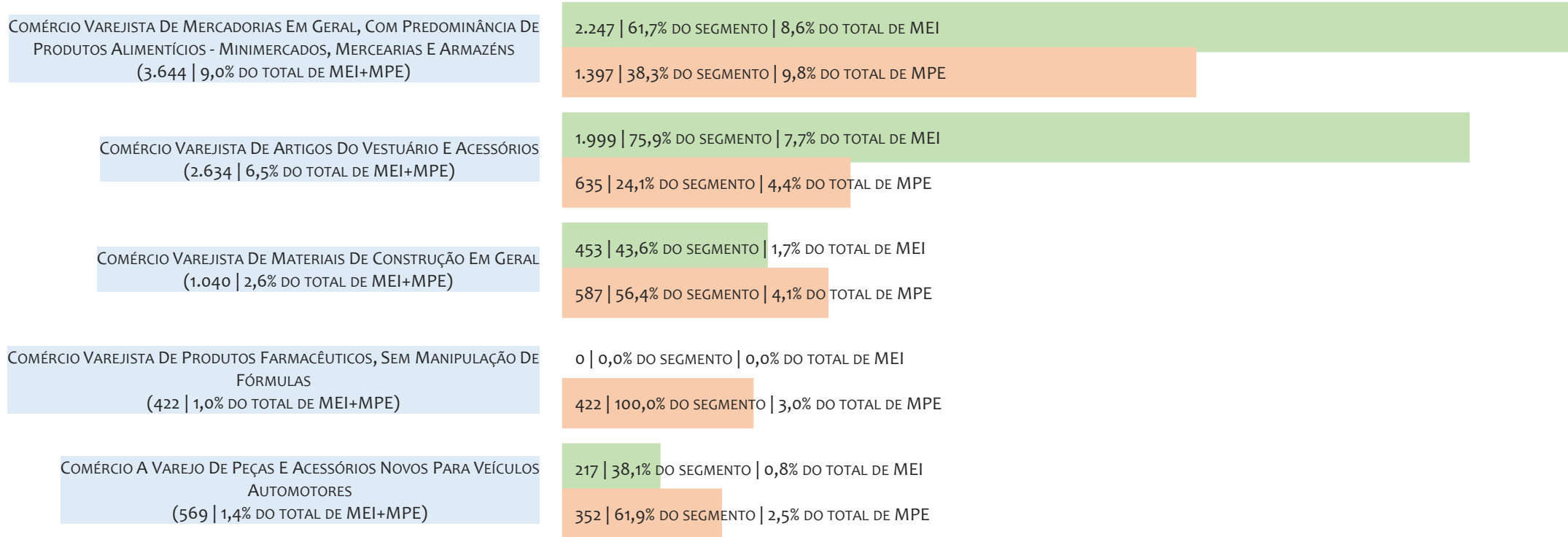
■ TOTAL ■ MEI ■ MPE



Na UR JACOBINA, considerando o acumulado até 02/03/2024, o CNAE com maior número de MEI é Comércio Varejista De Mercadorias Em Geral, Com Predominância De Produtos Alimentícios - Minimercados, Mercearias E Armazéns, com 2.247, representando 61,7% do total dentro do segmento e 8,6% do TOTAL de MEI.

RANKING DE MPE DOS 5 PRINCIPAIS CNAES, UR JACOBINA, ACUMULADO ATÉ 02/03/2024

TOTAL MEI MPE



Na UR JACOBINA, considerando o acumulado até 02/03/2024, o CNAE com maior número de MPE é Comércio Varejista De Mercadorias Em Geral, Com Predominância De Produtos Alimentícios - Minimercados, Mercearias E Armazéns, com 1.397, representando 38,3% do total dentro do segmento e 9,8% do TOTAL de MPE.

PERCENTUAL DE ADIMPLÊNCIA E INADIMPLÊNCIA DO MEI, UR JACOBINA, DEZEMBRO/2023

OPTANTES
(27.003)

ADIMPLENTES
(19.010 | 70,4%)

INADIMPLENTES
(7.993 | 29,6%)

No caso do MEI estar inadimplente com os pagamentos (DAS), qual é o prejuízo ou penalidade que o MEI terá junto ao INSS/Previdência Social?


Primeiro, não terá esse tempo inadimplente contado para nenhum benefício da previdência social.

Segundo, caso necessite de algum benefício não programado, como auxílio doença, pensão por morte ou salário maternidade, por exemplo, poderá não ter direito a esses.

Além disso, quando for recolher as contribuições atrasadas, terá que calcular os valores acrescidos de multa e juros.

Na UR JACOBINA, considerando o acumulado até dezembro/2023, o percentual de MEI ADIMPLENTES é de 70,4% (19.010).

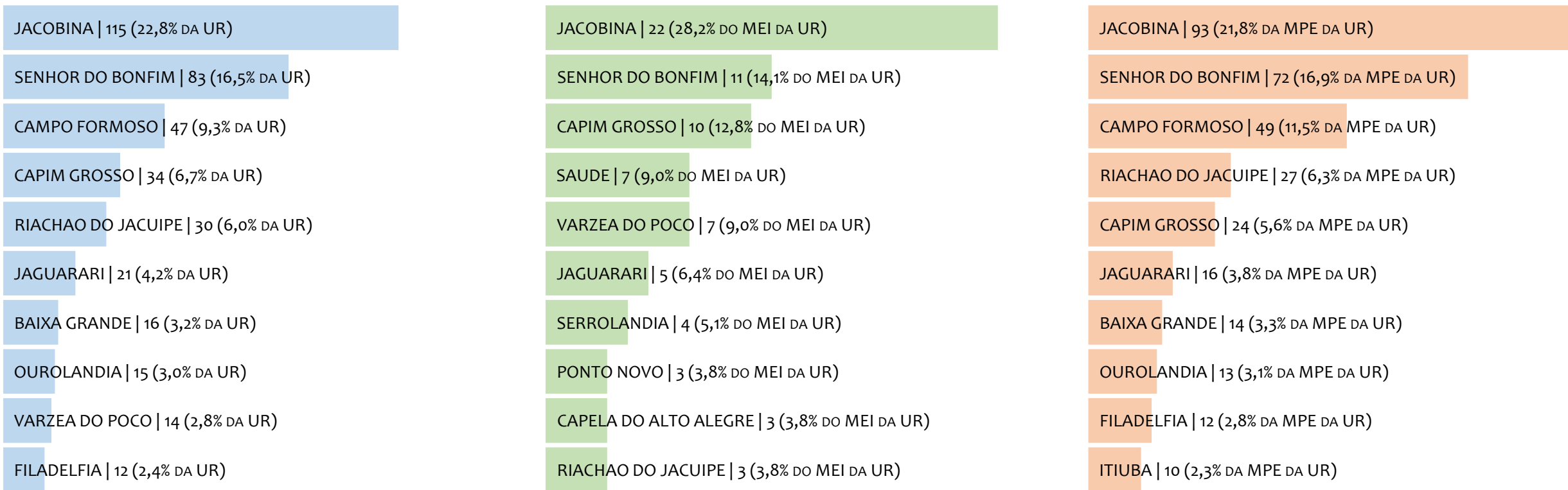
RANKING POR MUNICÍPIO, UR JACOBINA, ACUMULADO ATÉ FEVEREIRO/2024



Na UR JACOBINA, no acumulado até fevereiro/2024, JACOBINA é o município com maior número de MEI+MPE com 7.359 empresas, representando 17,9% do total de MEI+MPE da UR. Quanto ao MEI, JACOBINA é o município com maior quantitativo com 5.054, representando 18,9% do total de MEI da UR e 12,3% do total da UR cadastradas no SIMPLES. Quanto a MPE, SENHOR DO BONFIM é o município com maior quantitativo com 2.374, representando 16,4% do total de MPE da UR e 5,8% do total da UR cadastradas no SIMPLES.

RANKING POR MUNICÍPIO, UR JACOBINA, SALDO DE FEVEREIRO/2024

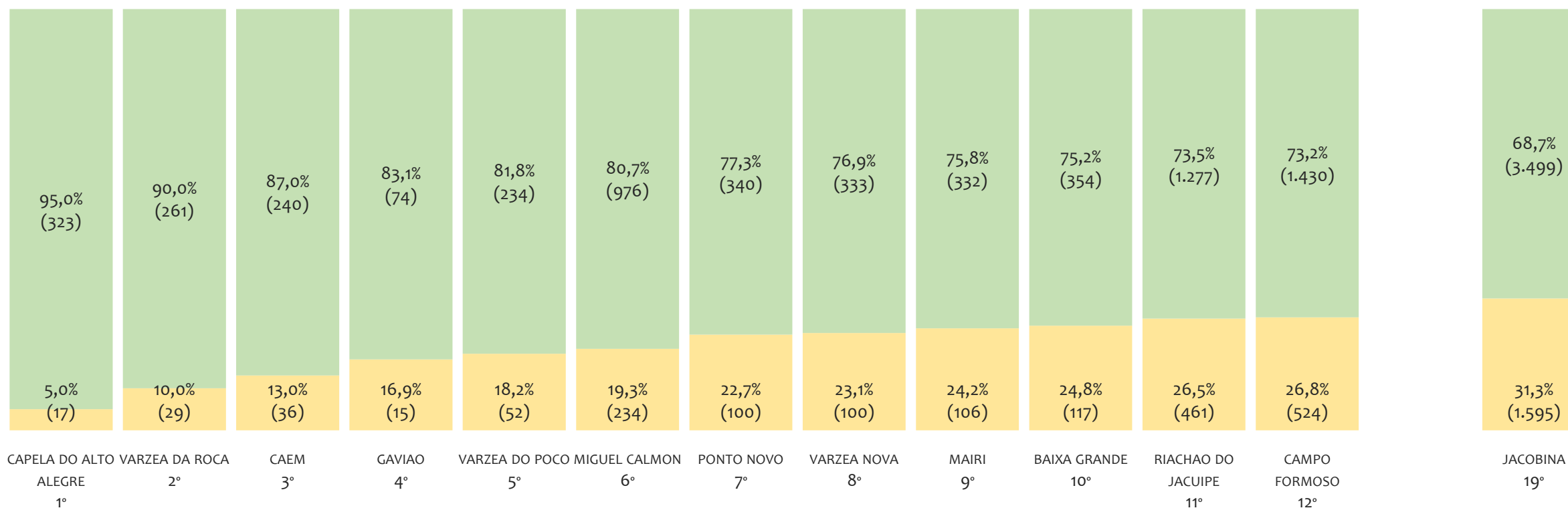
TOTAL MEI MPE



Na UR JACOBINA, considerando o SALDO de fevereiro/2024, JACOBINA é o município com maior SALDO de MEI+MPE com 115 empresas, representando 22,8% do SALDO de MEI+MPE da UR. Quanto ao MEI, JACOBINA é o município de maior SALDO com 22, representando 28,2% do SALDO de MEI da UR e 4,4% do SALDO de empresas da UR cadastradas no SIMPLES. Quanto a MPE, JACOBINA é o município com maior SALDO com 93, representando 21,8% do SALDO de MPE da UR e 18,5% do SALDO de empresas da UR cadastradas no SIMPLES.

RANKING DE ADIMPLÊNCIA E INADIMPLÊNCIA DO MEI, UR JACOBINA, POR MUNICÍPIO, DEZEMBRO/2023

■ ADIMPLENTES ■ INADIMPLENTES

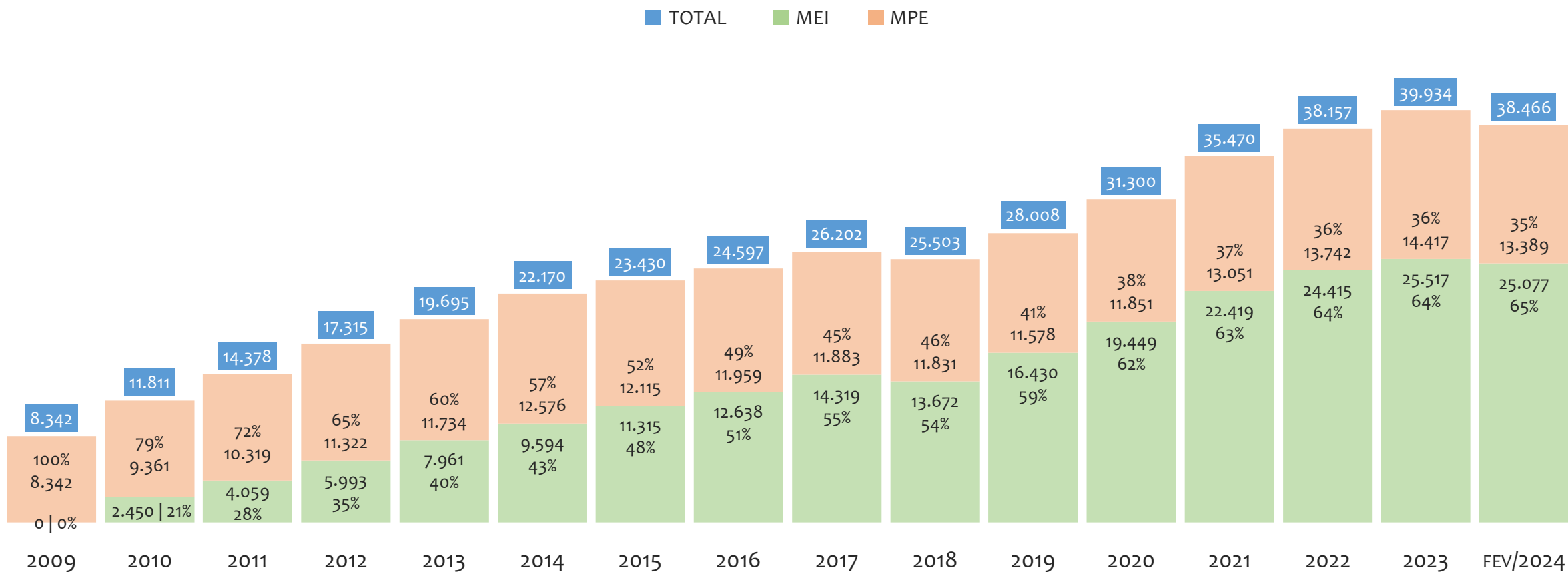


Na UR JACOBINA, considerando o acumulado até dezembro/2023, o município CAPELA DO ALTO ALEGRE apresenta o maior PERCENTUAL de ADIMPLENTES dentro do mesmo município com 95,0% (323 adimplentes), sendo que este grupo equivale a 1,6% dos ADIMPLENTES da UR JACOBINA.



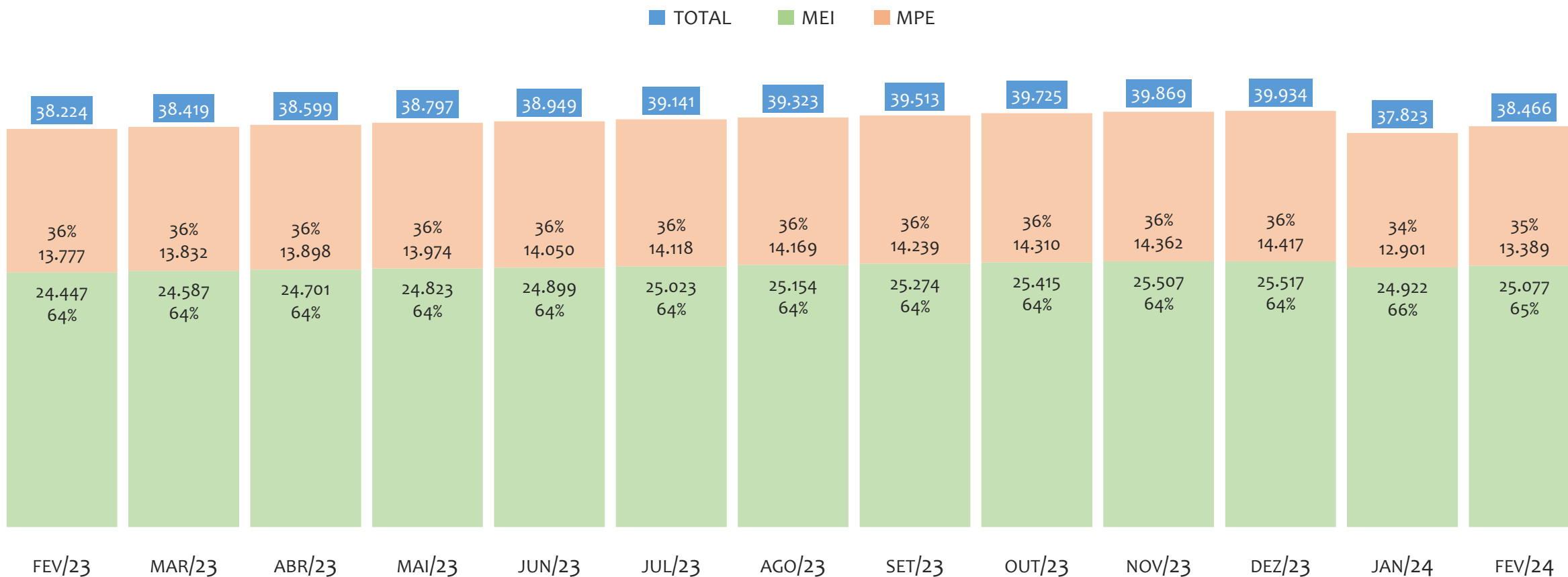
UR JUAZEIRO

HISTÓRICO ANUAL DO ACUMULADO DE MEI, MPE E TOTAL, UR JUAZEIRO, 2009 A FEVEREIRO/2024



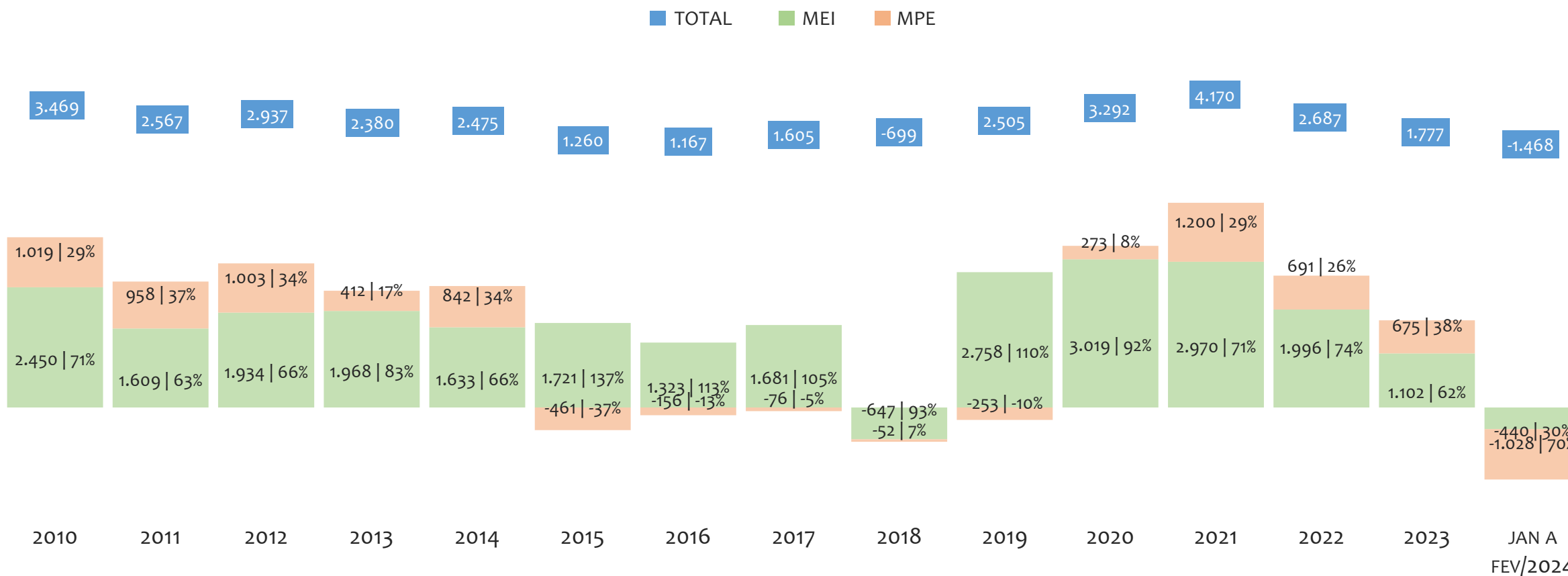
Na UR JUAZEIRO, de 2009 a fevereiro/2024, o crescimento de microempreendedores individuais (MEI) de 25076900% (0 para 25.077) é superior ao crescimento de micro e pequenas empresas (MPE) de 61% (8.342 para 13.389). No TOTAL (MEI + MPE), o crescimento no mesmo período é de 361% (8.342 para 38.466). A taxa média de crescimento anual composta é de 143% ao ano para MEI, 3% ao ano para MPE e 11% ao ano para MEI + MPE. Ainda neste mesmo período, a participação do MEI cresceu de 0% para 65% do total das empresas cadastradas no SIMPLES NACIONAL.

HISTÓRICO MENSAL DO ACUMULADO DE MEI, MPE E TOTAL, UR JUAZEIRO, FEV/2023 A FEV/2024



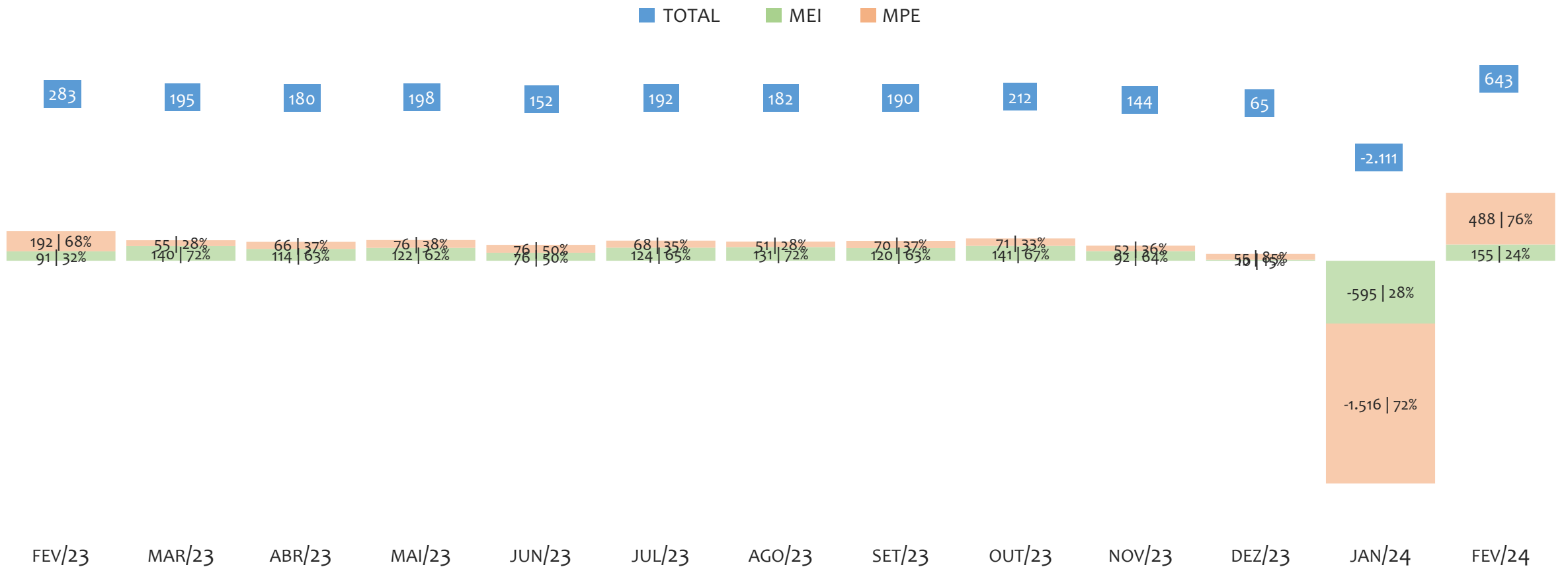
Na UR JUAZEIRO, de fevereiro/2023 a fevereiro/2024, o crescimento de microempreendedores individuais (MEI) de 2,6% (24.447 para 25.077) é superior ao crescimento de micro e pequenas empresas (MPE) de -2,8% (13.777 para 13.389). No TOTAL (MEI + MPE), o crescimento no mesmo período é de 0,6% (38.224 para 38.466). A taxa média de crescimento mensal composta é de 0,2% ao mês para MEI, -0,2% ao mês para MPE e 0,1% ao mês para MEI + MPE. Ainda neste mesmo período, a participação do MEI cresceu de 64% para 65% do total das empresas cadastradas no SIMPLES NACIONAL.

HISTÓRICO ANUAL DO SALDO DE MEI, MPE E TOTAL, UR JUAZEIRO, 2010 A FEVEREIRO/2024



O SALDO anual é calculado pela diferença entre novos cadastros e cadastros excluídos em cada ano. A queda brusca do SALDO em 2016 e 2018 deve-se ao reprocessamento acumulado dos cadastros de MEI e MPE vinculados ao Simples Nacional com a exclusão dos inativos, inadimplentes etc. Na UR JUAZEIRO, o maior saldo de MEI ocorre em 2020 (3.019) e o menor em 2018 (-647). O maior saldo de MPE ocorre em 2021 (1.200) e o menor em 2024 (-1.028). O maior saldo no TOTAL (MPE + MEI) ocorre em 2021 (4.170) e o menor em 2024 (-1.468).


HISTÓRICO MENSAL DO SALDO DE MEI, MPE E TOTAL, UR JUAZEIRO, FEV/2023 A FEV/2024



O SALDO mensal é calculado pela diferença entre novos cadastros e cadastros excluídos em cada mês. A queda brusca do SALDO em JANEIRO deve-se ao reprocessamento dos cadastros de MEI e MPE vinculados ao Simples Nacional com a exclusão dos inativos, inadimplentes etc. Na UR JUAZEIRO, o maior saldo de MEI ocorre em fev/24 (155) e o menor em jan/24 (-595). O maior saldo de MPE ocorre em fev/24 (488) e o menor em jan/24 (-1.516). O maior saldo no TOTAL (MPE + MEI) ocorre em fev/24 (643) e o menor em jan/24 (-2.111).

RANKING DE MEI+MPE DOS 5 PRINCIPAIS CNAES, UR JUAZEIRO, ACUMULADO ATÉ 02/03/2024


■ TOTAL ■ MEI ■ MPE



Na UR JUAZEIRO, considerando o acumulado até 02/03/2024, o CNAE com maior número de MEI+MPE é Comércio Varejista De Artigos Do Vestuário E Acessórios, com 2.727, representando 7,2% do TOTAL de MEI+MPE. Desse montante, 73,7% são MEI (2.010) e 26,3% são MPE (717).

RANKING DE MEI DOS 5 PRINCIPAIS CNAES, UR JUAZEIRO, ACUMULADO ATÉ 02/03/2024


■ TOTAL ■ MEI ■ MPE



Na UR JUAZEIRO, considerando o acumulado até 02/03/2024, o CNAE com maior número de MEI é Comércio Varejista De Artigos Do Vestuário E Acessórios, com 2.010, representando 73,7% do total dentro do segmento e 8,2% do TOTAL de MEI.

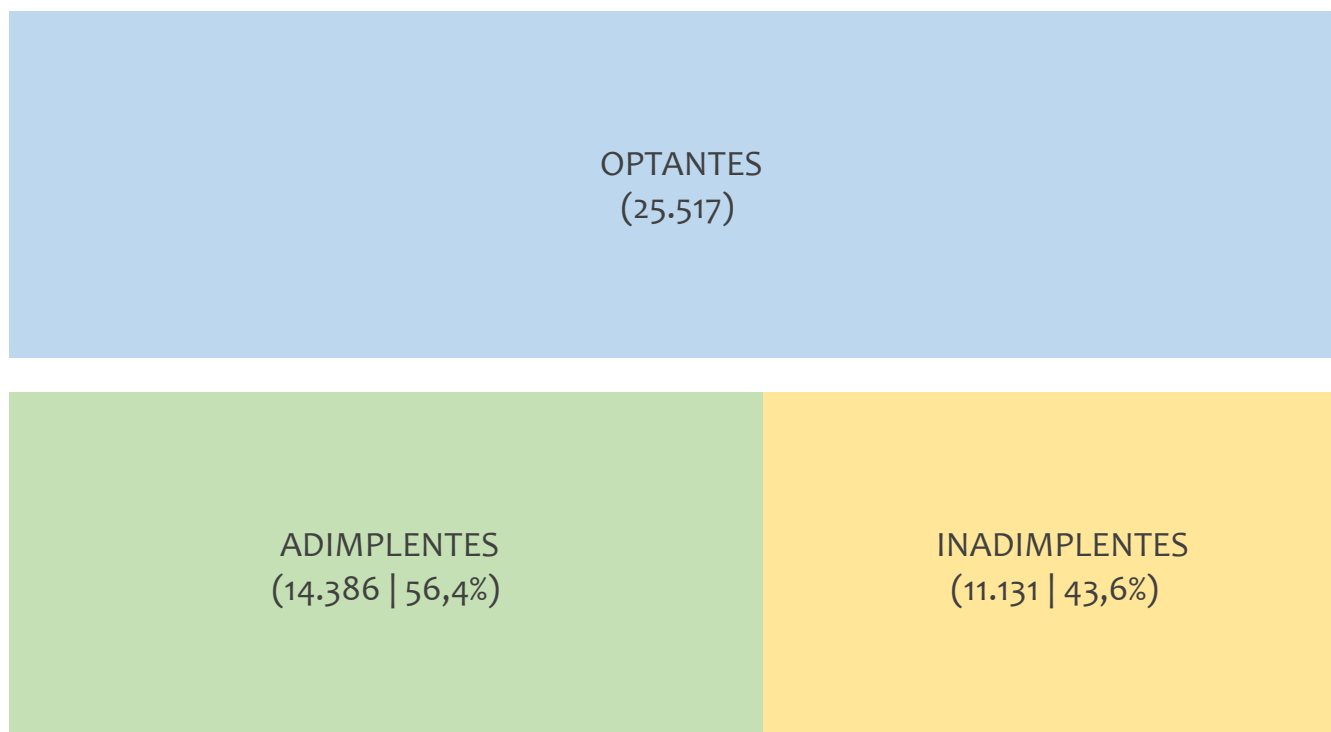
RANKING DE MPE DOS 5 PRINCIPAIS CNAES, UR JUAZEIRO, ACUMULADO ATÉ 02/03/2024

TOTAL MEI MPE



Na UR JUAZEIRO, considerando o acumulado até 02/03/2024, o CNAE com maior número de MPE é Comércio Varejista De Mercadorias Em Geral, Com Predominância De Produtos Alimentícios - Minimercados, Mercearias E Armazéns, com 1.315, representando 48,5% do total dentro do segmento e 10,0% do TOTAL de MPE.

PERCENTUAL DE ADIMPLÊNCIA E INADIMPLÊNCIA DO MEI, UR JUAZEIRO, DEZEMBRO/2023



No caso do MEI estar inadimplente com os pagamentos (DAS), qual é o prejuízo ou penalidade que o MEI terá junto ao INSS/Previdência Social?


Primeiro, não terá esse tempo inadimplente contado para nenhum benefício da previdência social.

Segundo, caso necessite de algum benefício não programado, como auxílio doença, pensão por morte ou salário maternidade, por exemplo, poderá não ter direito a esses.

Além disso, quando for recolher as contribuições atrasadas, terá que calcular os valores acrescidos de multa e juros.


Na UR JUAZEIRO, considerando o acumulado até dezembro/2023, o percentual de MEI ADIMPLENTES é de 56,4% (14.386).

RANKING POR MUNICÍPIO, UR JUAZEIRO, ACUMULADO ATÉ FEVEREIRO/2024



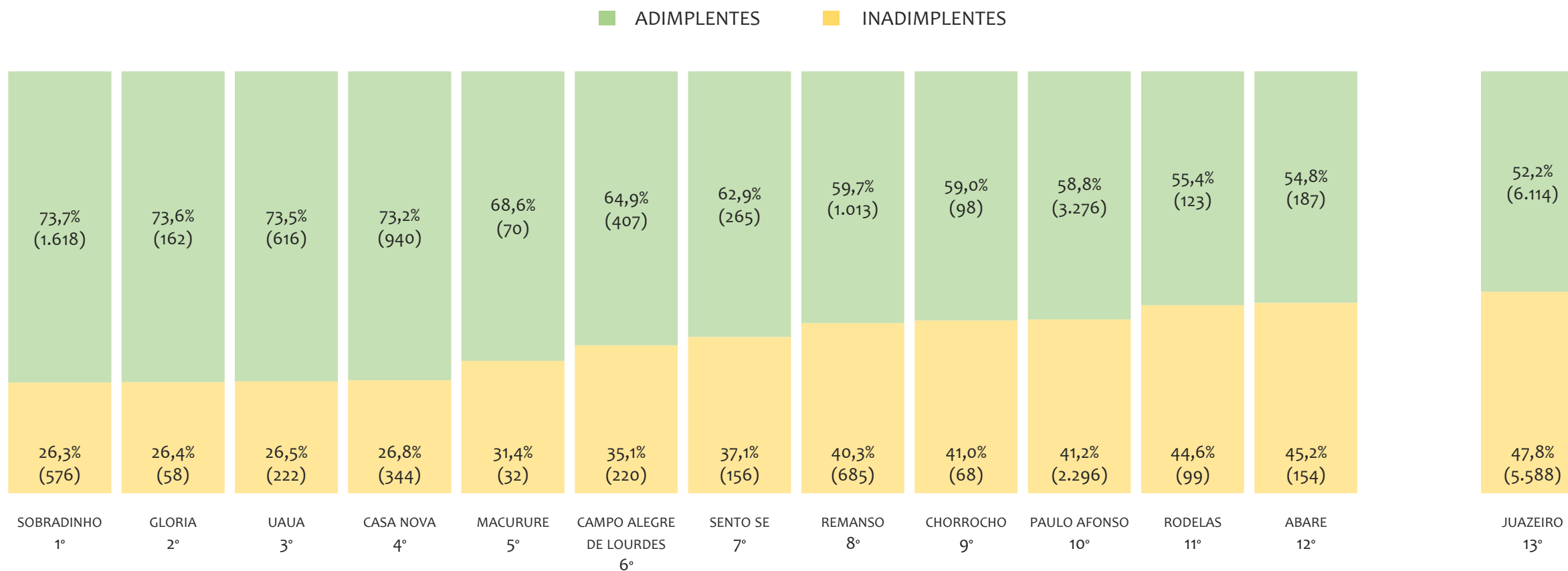
Na UR JUAZEIRO, no acumulado até fevereiro/2024, JUAZEIRO é o município com maior número de MEI+MPE com 17.122 empresas, representando 44,5% do total de MEI+MPE da UR. Quanto ao MEI, JUAZEIRO é o município com maior quantitativo com 11.469, representando 45,7% do total de MEI da UR e 29,8% do total da UR cadastradas no SIMPLES. Quanto a MPE, JUAZEIRO é o município com maior quantitativo com 5.653, representando 42,2% do total de MPE da UR e 14,7% do total da UR cadastradas no SIMPLES.

RANKING POR MUNICÍPIO, UR JUAZEIRO, SALDO DE FEVEREIRO/2024



Na UR JUAZEIRO, considerando o SALDO de fevereiro/2024, JUAZEIRO é o município com maior SALDO de MEI+MPE com 299 empresas, representando 46,5% do SALDO de MEI+MPE da UR. Quanto ao MEI, PAULO AFONSO é o município de maior SALDO com 69, representando 44,5% do SALDO de MEI da UR e 10,7% do SALDO de empresas da UR cadastradas no SIMPLES. Quanto a MPE, JUAZEIRO é o município com maior SALDO com 232, representando 47,5% do SALDO de MPE da UR e 36,1% do SALDO de empresas da UR cadastradas no SIMPLES.

RANKING DE ADIMPLÊNCIA E INADIMPLÊNCIA DO MEI, UR JUAZEIRO, POR MUNICÍPIO, DEZEMBRO/2023

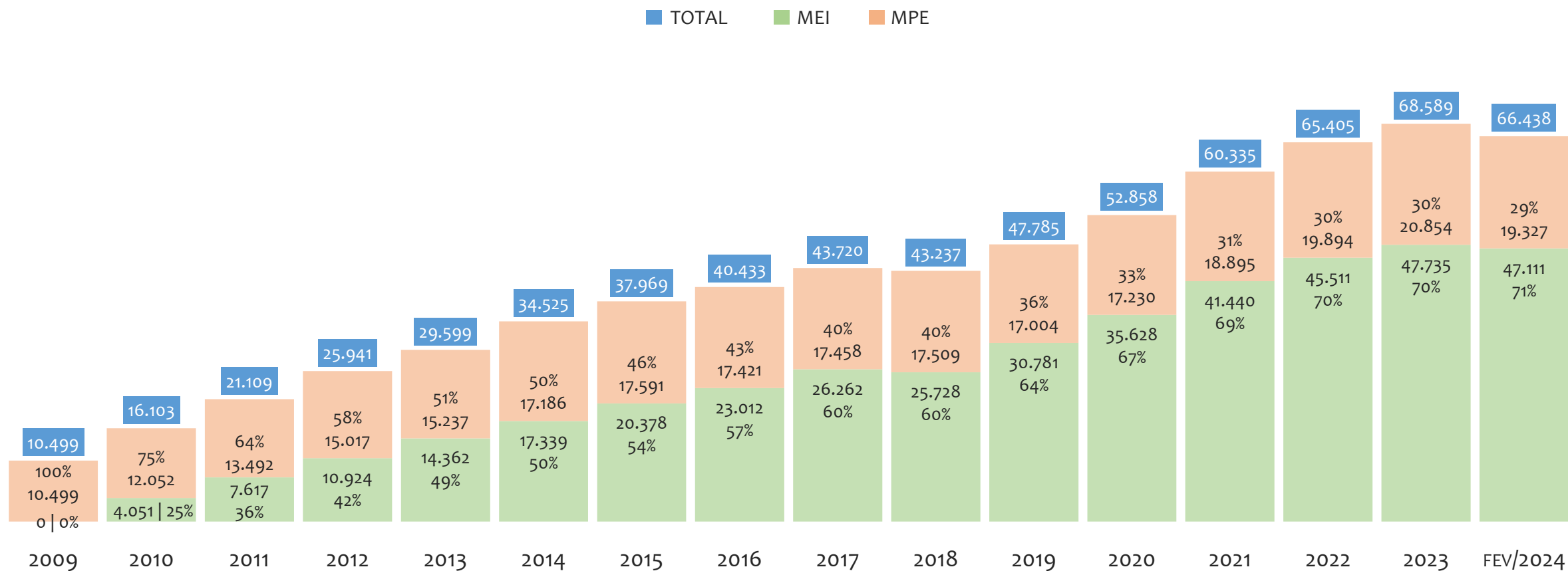


Na UR JUAZEIRO, considerando o acumulado até dezembro/2023, o município SOBRADINHO apresenta o maior PERCENTUAL de ADIMPLENTES dentro do mesmo município com 73,7% (1.618 adimplentes), sendo que este grupo equivale a 10,4% dos ADIMPLENTES da UR JUAZEIRO.



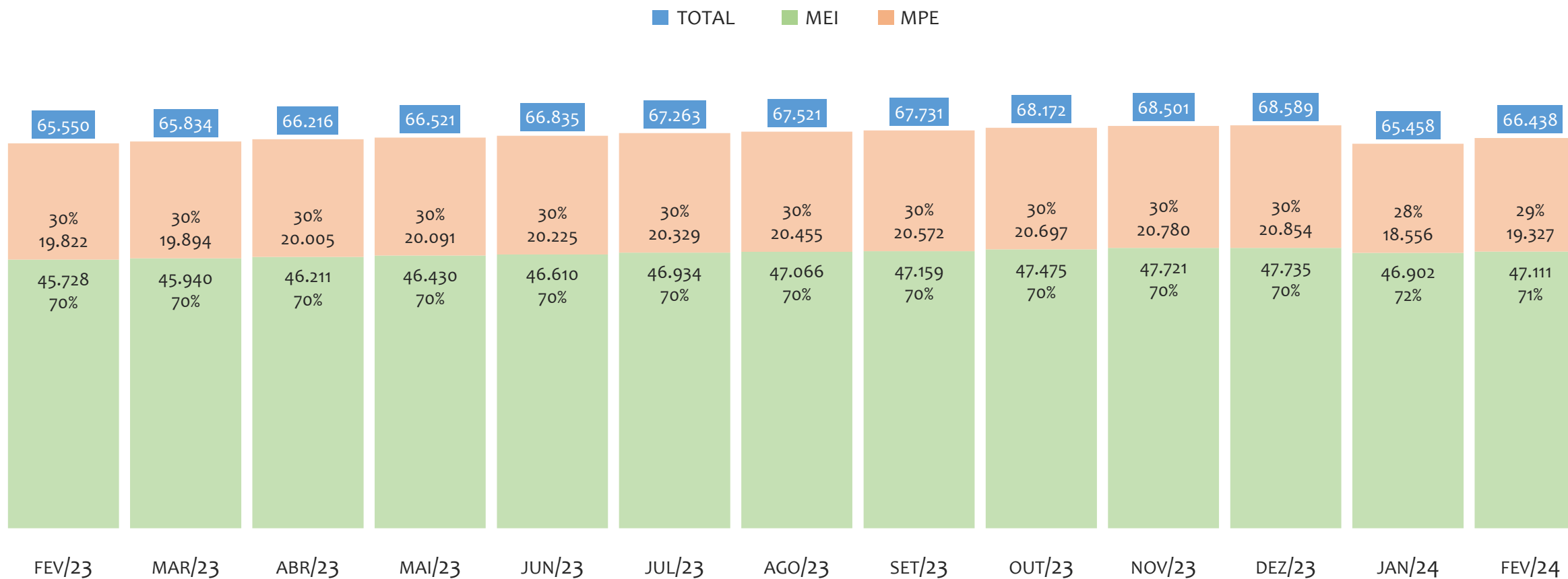
UR SANTO ANTÔNIO DE JESUS

HISTÓRICO ANUAL DO ACUMULADO DE MEI, MPE E TOTAL, UR SANTO ANTÔNIO DE JESUS, 2009 A FEVEREIRO/2024



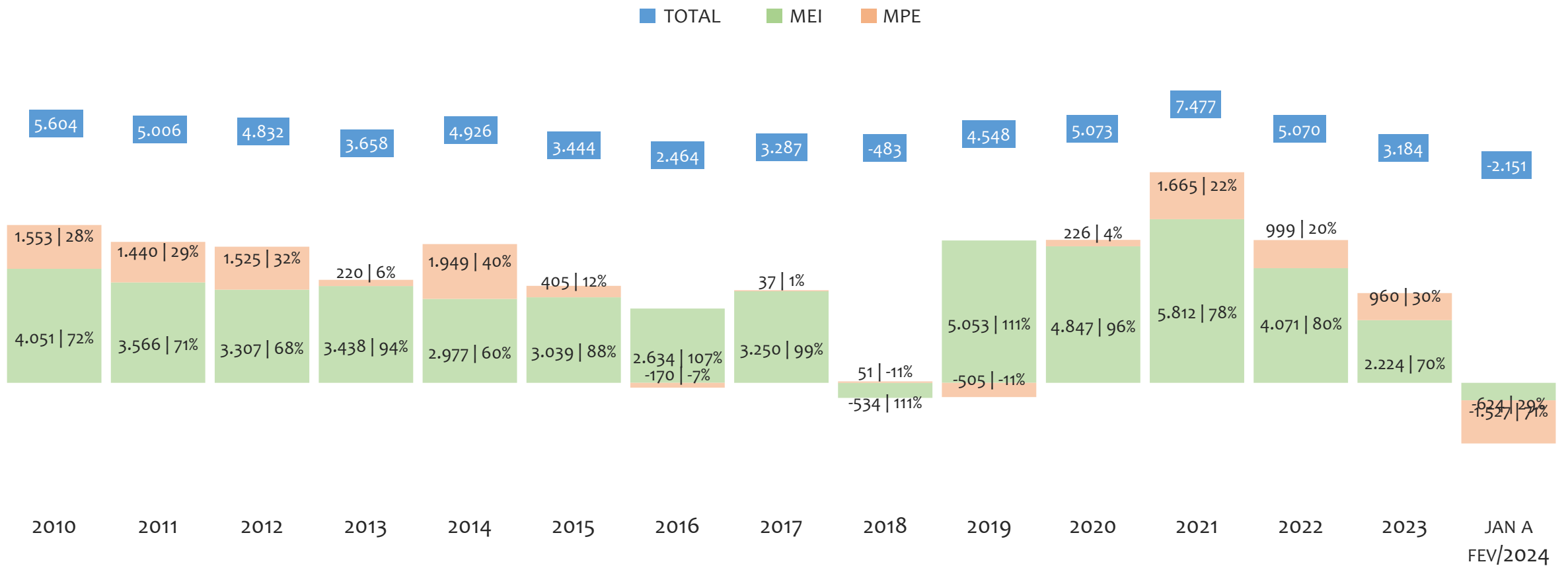
Na UR SANTO ANTÔNIO DE JESUS, de 2009 a fevereiro/2024, o crescimento de microempreendedores individuais (MEI) de 47110900% (0 para 47.111) é superior ao crescimento de micro e pequenas empresas (MPE) de 84% (10.499 para 19.327). No TOTAL (MEI + MPE), o crescimento no mesmo período é de 533% (10.499 para 66.438). A taxa média de crescimento anual composta é de 154% ao ano para MEI, 4% ao ano para MPE e 13% ao ano para MEI + MPE. Ainda neste mesmo período, a participação do MEI cresceu de 0% para 71% do total das empresas cadastradas no SIMPLES NACIONAL.

HISTÓRICO MENSAL DO ACUMULADO DE MEI, MPE E TOTAL, UR SANTO ANTÔNIO DE JESUS, FEV/2023 A FEV/2024



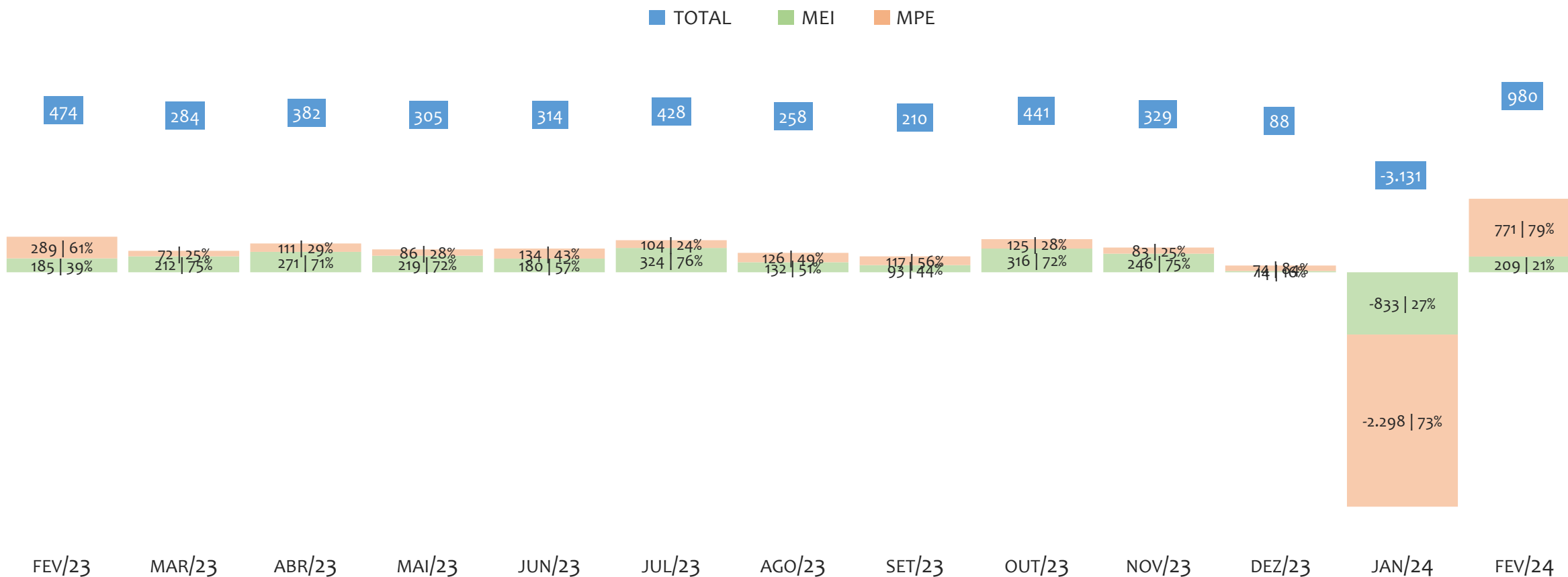
Na UR SANTO ANTÔNIO DE JESUS, de fevereiro/2023 a fevereiro/2024, o crescimento de microempreendedores individuais (MEI) de 3,0% (45.728 para 47.111) é superior ao crescimento de micro e pequenas empresas (MPE) de -2,5% (19.822 para 19.327). No TOTAL (MEI + MPE), o crescimento no mesmo período é de 1,4% (65.550 para 66.438). A taxa média de crescimento mensal composta é de 0,2% ao mês para MEI, -0,2% ao mês para MPE e 0,1% ao mês para MEI + MPE. Ainda neste mesmo período, a participação do MEI cresceu de 70% para 71% do total das empresas cadastradas no SIMPLES NACIONAL.

HISTÓRICO ANUAL DO SALDO DE MEI, MPE E TOTAL, UR SANTO ANTÔNIO DE JESUS, 2010 A FEVEREIRO/2024



O SALDO anual é calculado pela diferença entre novos cadastros e cadastros excluídos em cada ano. A queda brusca do SALDO em 2016 e 2018 deve-se ao reprocessamento acumulado dos cadastros de MEI e MPE vinculados ao Simples Nacional com a exclusão dos inativos, inadimplentes etc. Na UR SANTO ANTÔNIO DE JESUS, o maior saldo de MEI ocorre em 2021 (5.812) e o menor em 2024 (-624). O maior saldo de MPE ocorre em 2014 (1.949) e o menor em 2024 (-1.527). O maior saldo no TOTAL (MPE + MEI) ocorre em 2021 (7.477) e o menor em 2024 (-2.151).


HISTÓRICO MENSAL DO SALDO DE MEI, MPE E TOTAL, UR SANTO ANTÔNIO DE JESUS, FEV/2023 A FEV/2024



O SALDO mensal é calculado pela diferença entre novos cadastros e cadastros excluídos em cada mês. A queda brusca do SALDO em JANEIRO deve-se ao reprocessamento dos cadastros de MEI e MPE vinculados ao Simples Nacional com a exclusão dos inativos, inadimplentes etc. Na UR SANTO ANTÔNIO DE JESUS, o maior saldo de MEI ocorre em jul/23 (324) e o menor em jan/24 (-833). O maior saldo de MPE ocorre em fev/24 (771) e o menor em jan/24 (-2.298). O maior saldo no TOTAL (MPE + MEI) ocorre em fev/24 (980) e o menor em jan/24 (-3.131).

RANKING DE MEI+MPE DOS 5 PRINCIPAIS CNAES, UR SANTO ANTÔNIO DE JESUS, ACUMULADO ATÉ 02/03/2024


TOTAL MEI MPE



Na UR SANTO ANTÔNIO DE JESUS, considerando o acumulado até 02/03/2024, o CNAE com maior número de MEI+MPE é Comércio Varejista De Artigos Do Vestuário E Acessórios, com 4.370, representando 6,6% do TOTAL de MEI+MPE. Desse montante, 76,6% são MEI (3.347) e 23,4% são MPE (1.023).

RANKING DE MEI DOS 5 PRINCIPAIS CNAES, UR SANTO ANTÔNIO DE JESUS, ACUMULADO ATÉ 02/03/2024

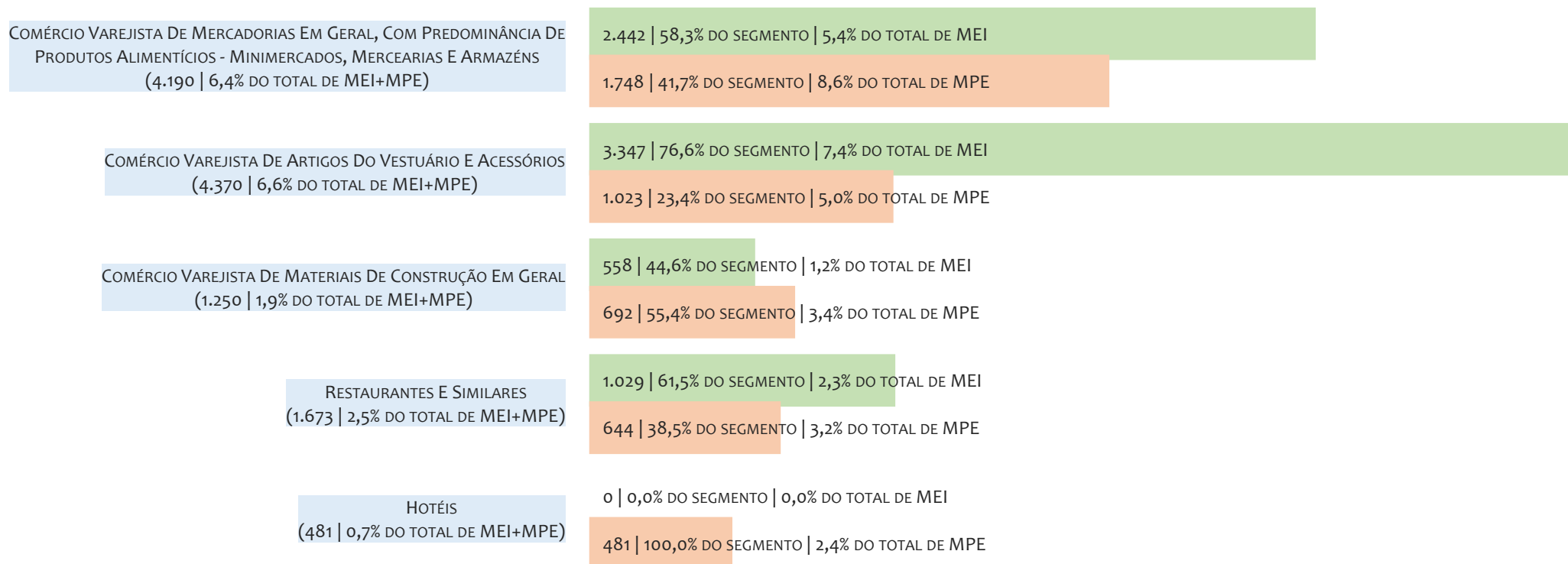
TOTAL MEI MPE



Na UR SANTO ANTÔNIO DE JESUS, considerando o acumulado até 02/03/2024, o CNAE com maior número de MEI é Comércio Varejista De Artigos Do Vestuário E Acessórios, com 3.347, representando 76,6% do total dentro do segmento e 7,4% do TOTAL de MEI.

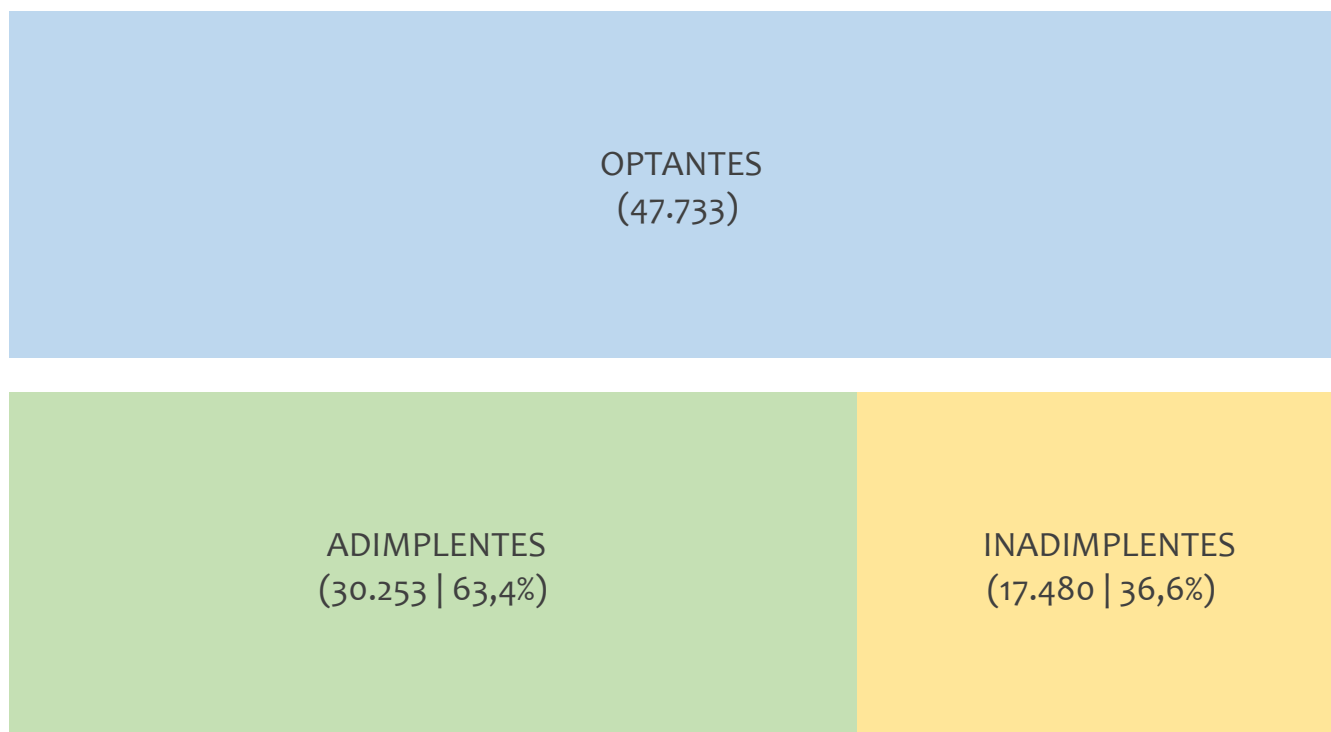
RANKING DE MPE DOS 5 PRINCIPAIS CNAES, UR SANTO ANTÔNIO DE JESUS, ACUMULADO ATÉ 02/03/2024

TOTAL MEI MPE



Na UR SANTO ANTÔNIO DE JESUS, considerando o acumulado até 02/03/2024, o CNAE com maior número de MPE é Comércio Varejista De Mercadorias Em Geral, Com Predominância De Produtos Alimentícios - Minimercados, Mercearias E Armazéns, com 1.748, representando 41,7% do total dentro do segmento e 8,6% do TOTAL de MPE.

PERCENTUAL DE ADIMPLÊNCIA E INADIMPLÊNCIA DO MEI, UR SANTO ANTÔNIO DE JESUS, DEZEMBRO/2023



No caso do MEI estar inadimplente com os pagamentos (DAS), qual é o prejuízo ou penalidade que o MEI terá junto ao INSS/Previdência Social?

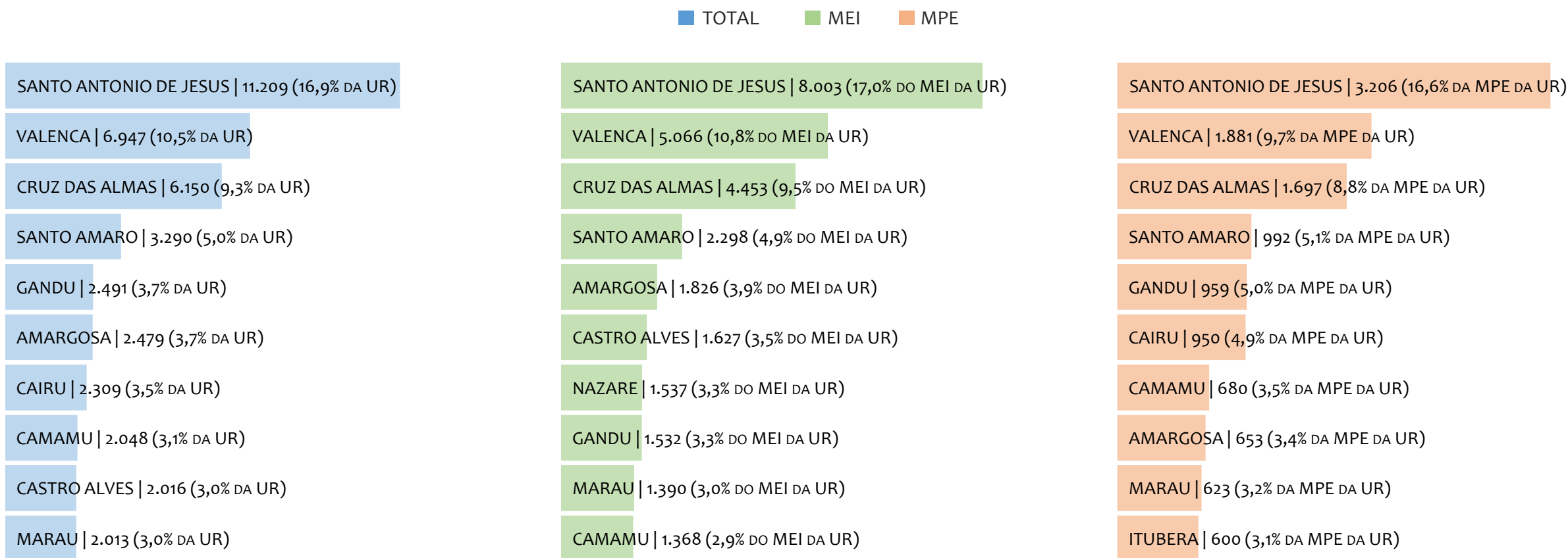
Primeiro, não terá esse tempo inadimplente contado para nenhum benefício da previdência social.

Segundo, caso necessite de algum benefício não programado, como auxílio doença, pensão por morte ou salário maternidade, por exemplo, poderá não ter direito a esses.

Além disso, quando for recolher as contribuições atrasadas, terá que calcular os valores acrescidos de multa e juros.

Na UR SANTO ANTÔNIO DE JESUS, considerando o acumulado até dezembro/2023, o percentual de MEI ADIMPLENTES é de 63,4% (30.253).

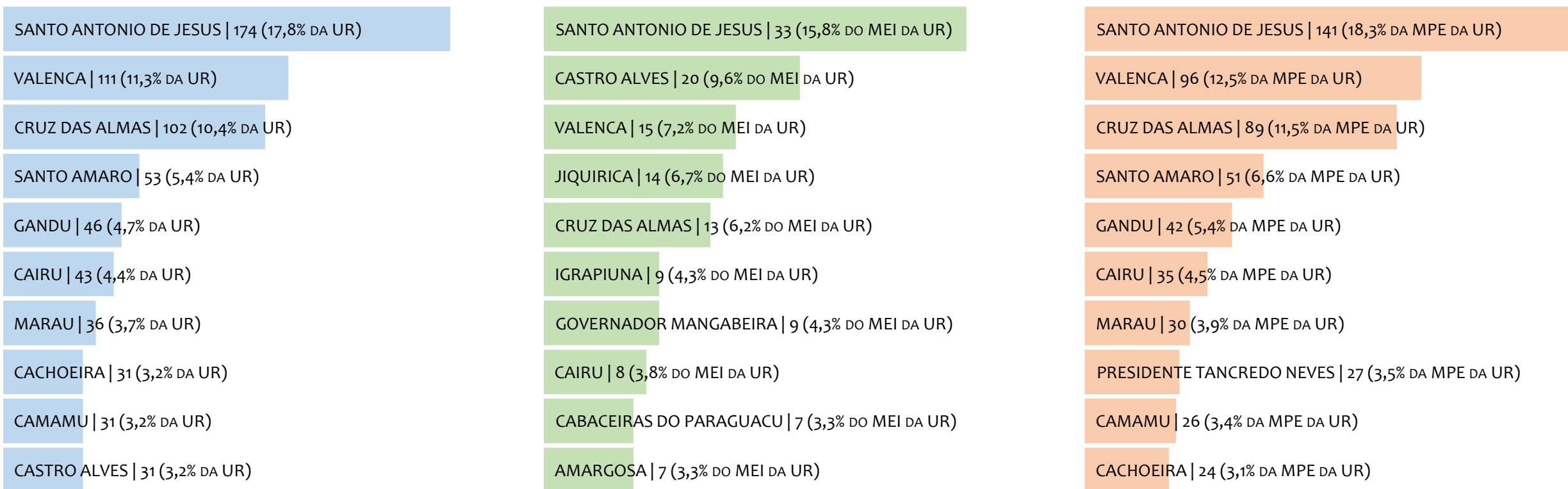
RANKING POR MUNICÍPIO, UR SANTO ANTÔNIO DE JESUS, ACUMULADO ATÉ FEVEREIRO/2024



Na UR SANTO ANTÔNIO DE JESUS, no acumulado até fevereiro/2024, SANTO ANTONIO DE JESUS é o município com maior número de MEI+MPE com 11.209 empresas, representando 16,9% do total de MEI+MPE da UR. Quanto ao MEI, SANTO ANTONIO DE JESUS é o município com maior quantitativo com 8.003, representando 17,0% do total de MEI da UR e 12,0% do total da UR cadastradas no SIMPLES. Quanto a MPE, SANTO ANTONIO DE JESUS é o município com maior quantitativo com 3.206, representando 16,6% do total de MPE da UR e 4,8% do total da UR cadastradas no SIMPLES.

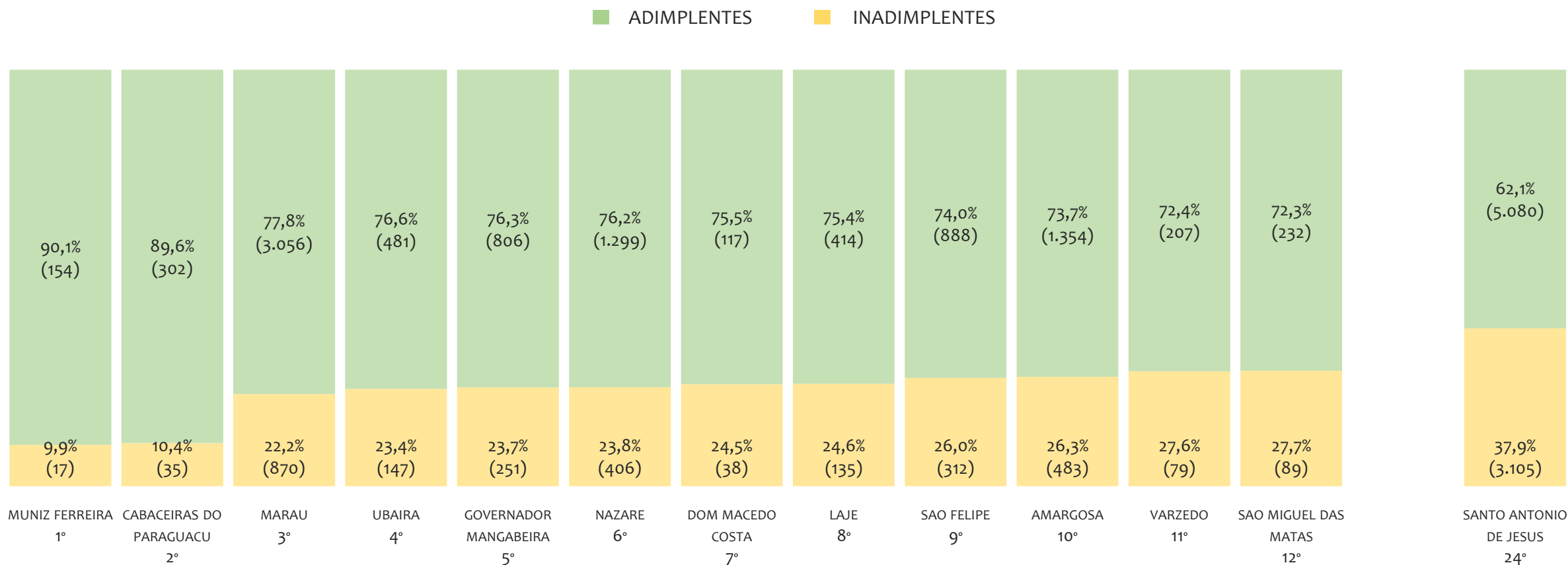
RANKING POR MUNICÍPIO, UR SANTO ANTÔNIO DE JESUS, SALDO DE FEVEREIRO/2024

TOTAL MEI MPE



Na UR SANTO ANTÔNIO DE JESUS, considerando o SALDO de fevereiro/2024, SANTO ANTONIO DE JESUS é o município com maior SALDO de MEI+MPE com 174 empresas, representando 17,8% do SALDO de MEI+MPE da UR. Quanto ao MEI, SANTO ANTONIO DE JESUS é o município de maior SALDO com 33, representando 15,8% do SALDO de MEI da UR e 3,4% do SALDO de empresas da UR cadastradas no SIMPLES. Quanto a MPE, SANTO ANTONIO DE JESUS é o município com maior SALDO com 141, representando 18,3% do SALDO de MPE da UR e 14,4% do SALDO de empresas da UR cadastradas no SIMPLES.

RANKING DE ADIMPLÊNCIA E INADIMPLÊNCIA DO MEI, UR SANTO ANTÔNIO DE JESUS, POR MUNICÍPIO, DEZEMBRO/2023

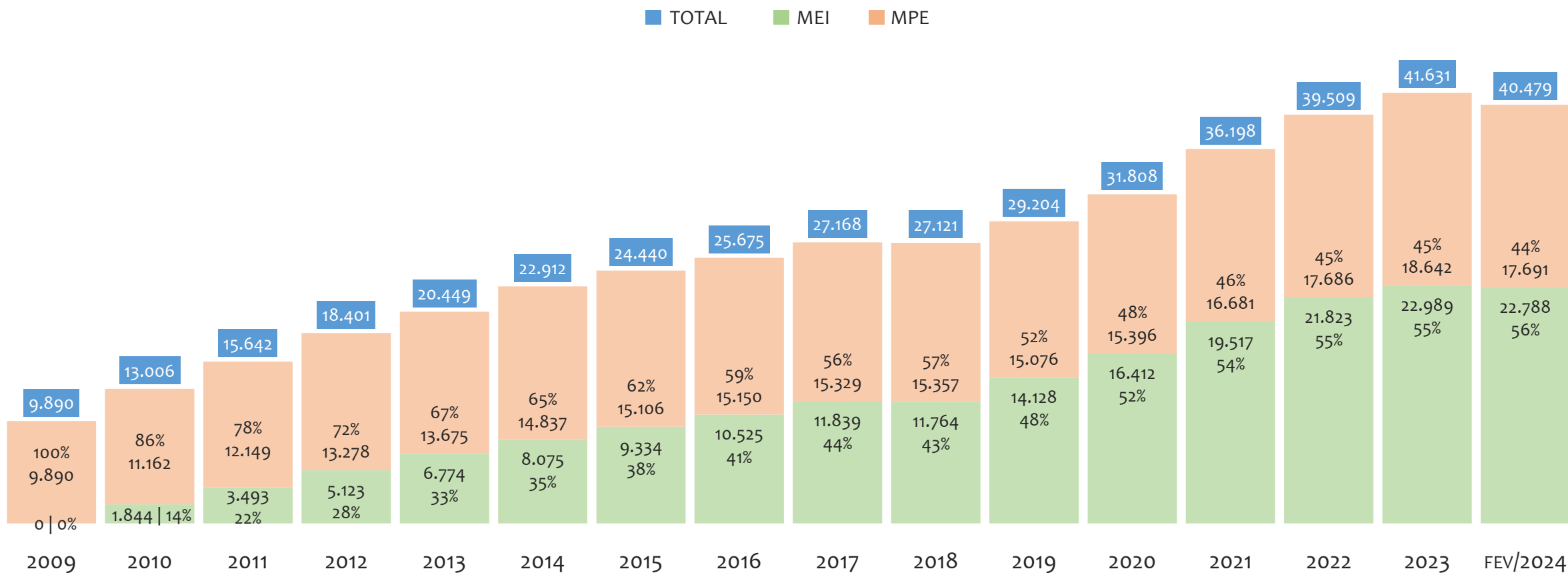


Na UR SANTO ANTÔNIO DE JESUS, considerando o acumulado até dezembro/2023, o município MUNIZ FERREIRA apresenta o maior PERCENTUAL de ADIMPLENTES dentro do mesmo município com 90,1% (154 adimplentes), sendo que este grupo equivale a 0,4% dos ADIMPLENTES da UR SANTO ANTÔNIO DE JESUS.



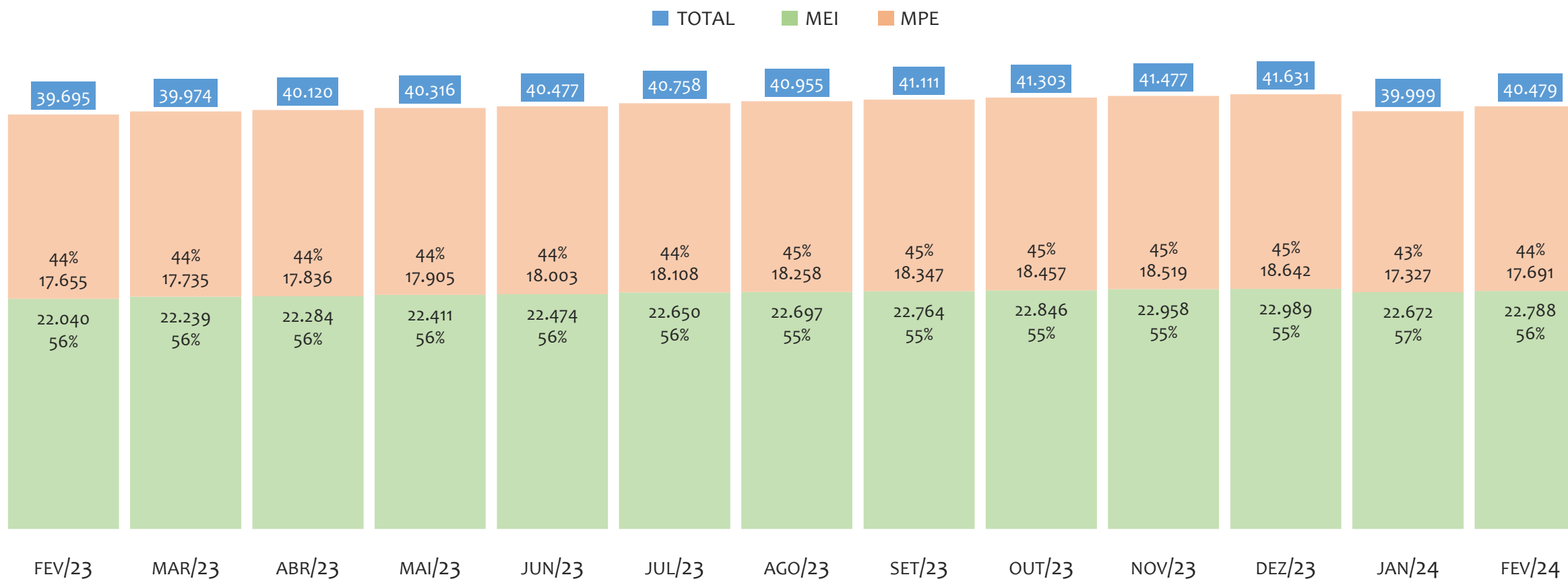
UR IRECÊ

HISTÓRICO ANUAL DO ACUMULADO DE MEI, MPE E TOTAL, UR IRECÊ, 2009 A FEVEREIRO/2024



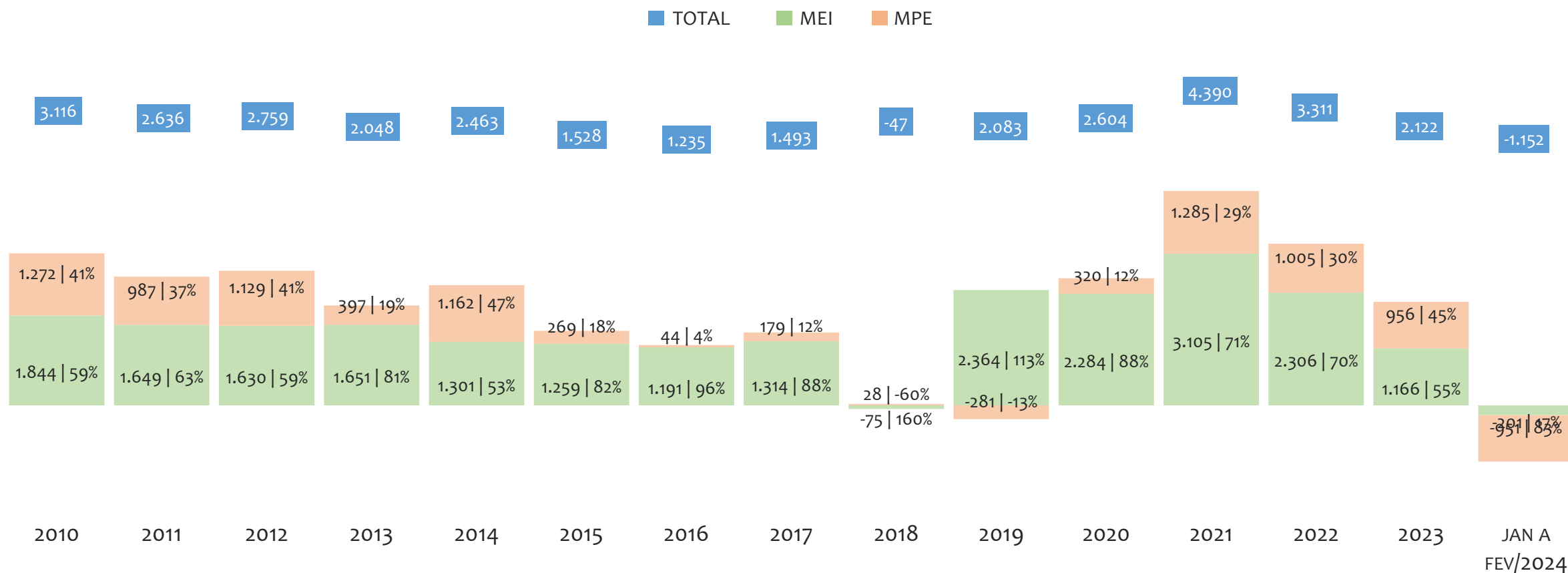
Na UR IRECÊ, de 2009 a fevereiro/2024, o crescimento de microempreendedores individuais (MEI) de 22787900% (0 para 22.788) é superior ao crescimento de micro e pequenas empresas (MPE) de 79% (9.890 para 17.691). No TOTAL (MEI + MPE), o crescimento no mesmo período é de 309% (9.890 para 40.479). A taxa média de crescimento anual composta é de 141% ao ano para MEI, 4% ao ano para MPE e 10% ao ano para MEI + MPE. Ainda neste mesmo período, a participação do MEI cresceu de 0% para 56% do total das empresas cadastradas no SIMPLES NACIONAL.

HISTÓRICO MENSAL DO ACUMULADO DE MEI, MPE E TOTAL, UR IRECÊ, FEV/2023 A FEV/2024



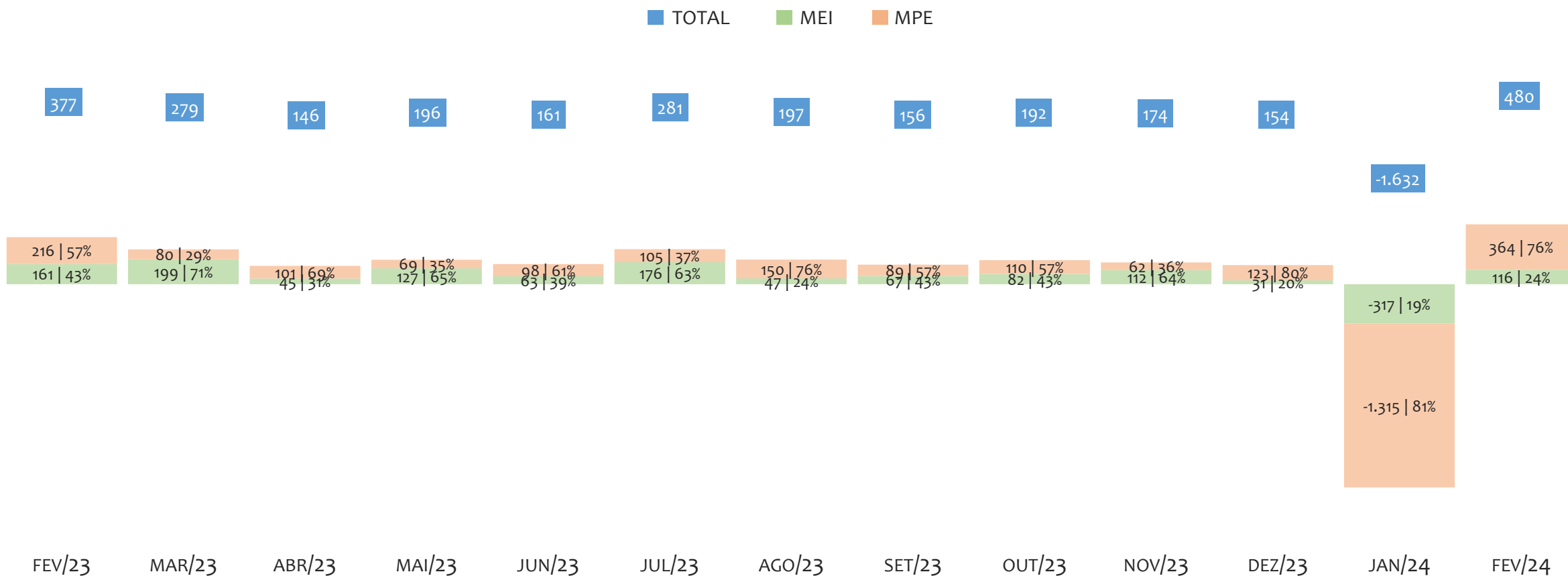
Na UR IRECÊ, de fevereiro/2023 a fevereiro/2024, o crescimento de microempreendedores individuais (MEI) de 3,4% (22.040 para 22.788) é superior ao crescimento de micro e pequenas empresas (MPE) de 0,2% (17.655 para 17.691). No TOTAL (MEI + MPE), o crescimento no mesmo período é de 2,0% (39.695 para 40.479). A taxa média de crescimento mensal composta é de 0,3% ao mês para MEI, 0,0% ao mês para MPE e 0,2% ao mês para MEI + MPE. Ainda neste mesmo período, a participação do MEI cresceu de 56% para 56% do total das empresas cadastradas no SIMPLES NACIONAL.

HISTÓRICO ANUAL DO SALDO DE MEI, MPE E TOTAL, UR IRECÊ, 2010 A FEVEREIRO/2024



O SALDO anual é calculado pela diferença entre novos cadastros e cadastros excluídos em cada ano. A queda brusca do SALDO em 2016 e 2018 deve-se ao reprocessamento acumulado dos cadastros de MEI e MPE vinculados ao Simples Nacional com a exclusão dos inativos, inadimplentes etc. Na UR IRECÊ, o maior saldo de MEI ocorre em 2021 (3.105) e o menor em 2024 (-951). O maior saldo de MPE ocorre em 2021 (1.285) e o menor em 2024 (-201). O maior saldo no TOTAL (MPE + MEI) ocorre em 2021 (4.390) e o menor em 2024 (-1.152).


HISTÓRICO MENSAL DO SALDO DE MEI, MPE E TOTAL, UR IRECÊ, FEV/2023 A FEV/2024



O SALDO mensal é calculado pela diferença entre novos cadastros e cadastros excluídos em cada mês. A queda brusca do SALDO em JANEIRO deve-se ao reprocessamento dos cadastros de MEI e MPE vinculados ao Simples Nacional com a exclusão dos inativos, inadimplentes etc. Na UR IRECÊ, o maior saldo de MEI ocorre em mar/23 (199) e o menor em jan/24 (-317). O maior saldo de MPE ocorre em fev/24 (364) e o menor em jan/24 (-1.315). O maior saldo no TOTAL (MPE + MEI) ocorre em fev/24 (480) e o menor em jan/24 (-1.632).

RANKING DE MEI+MPE DOS 5 PRINCIPAIS CNAES, UR IRECÊ, ACUMULADO ATÉ 02/03/2024


■ TOTAL ■ MEI ■ MPE



Na UR IRECÊ, considerando o acumulado até 02/03/2024, o CNAE com maior número de MEI+MPE é Comércio Varejista De Mercadorias Em Geral, Com Predominância De Produtos Alimentícios - Minimercados, Mercearias E Armazéns, com 4.693, representando 11,0% do TOTAL de MEI+MPE. Desse montante, 40,9% são MEI (1.920) e 59,1% são MPE (2.773).

RANKING DE MEI DOS 5 PRINCIPAIS CNAES, UR IRECÊ, ACUMULADO ATÉ 02/03/2024


■ TOTAL ■ MEI ■ MPE



Na UR IRECÊ, considerando o acumulado até 02/03/2024, o CNAE com maior número de MEI é Comércio Varejista De Mercadorias Em Geral, Com Predominância De Produtos Alimentícios - Minimercados, Mercearias E Armazéns, com 1.920, representando 40,9% do total dentro do segmento e 9,2% do TOTAL de MEI.

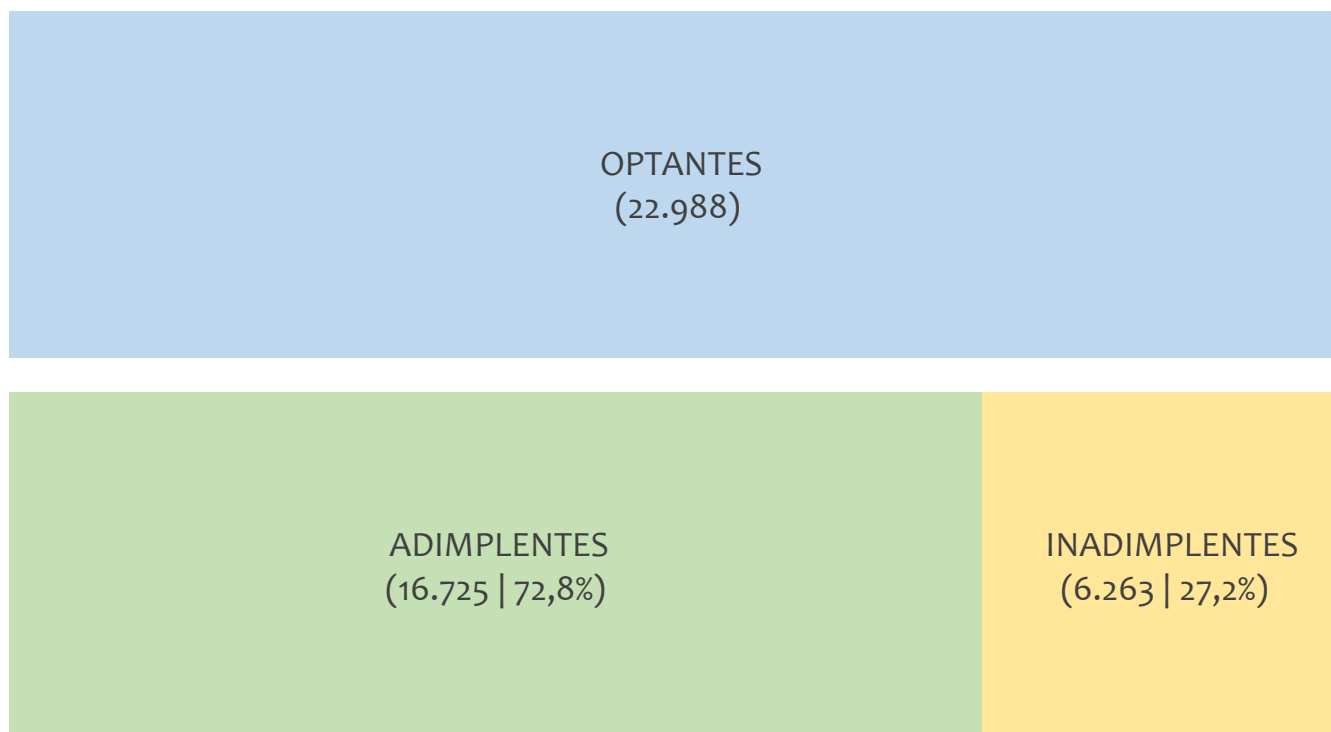
RANKING DE MPE DOS 5 PRINCIPAIS CNAES, UR IRECÊ, ACUMULADO ATÉ 02/03/2024

■ TOTAL ■ MEI ■ MPE



Na UR IRECÊ, considerando o acumulado até 02/03/2024, o CNAE com maior número de MPE é Comércio Varejista De Mercadorias Em Geral, Com Predominância De Produtos Alimentícios - Minimercados, Mercearias E Armazéns, com 2.773, representando 59,1% do total dentro do segmento e 12,7% do TOTAL de MPE.

PERCENTUAL DE ADIMPLÊNCIA E INADIMPLÊNCIA DO MEI, UR IRECÊ, DEZEMBRO/2023



No caso do MEI estar inadimplente com os pagamentos (DAS), qual é o prejuízo ou penalidade que o MEI terá junto ao INSS/Previdência Social?

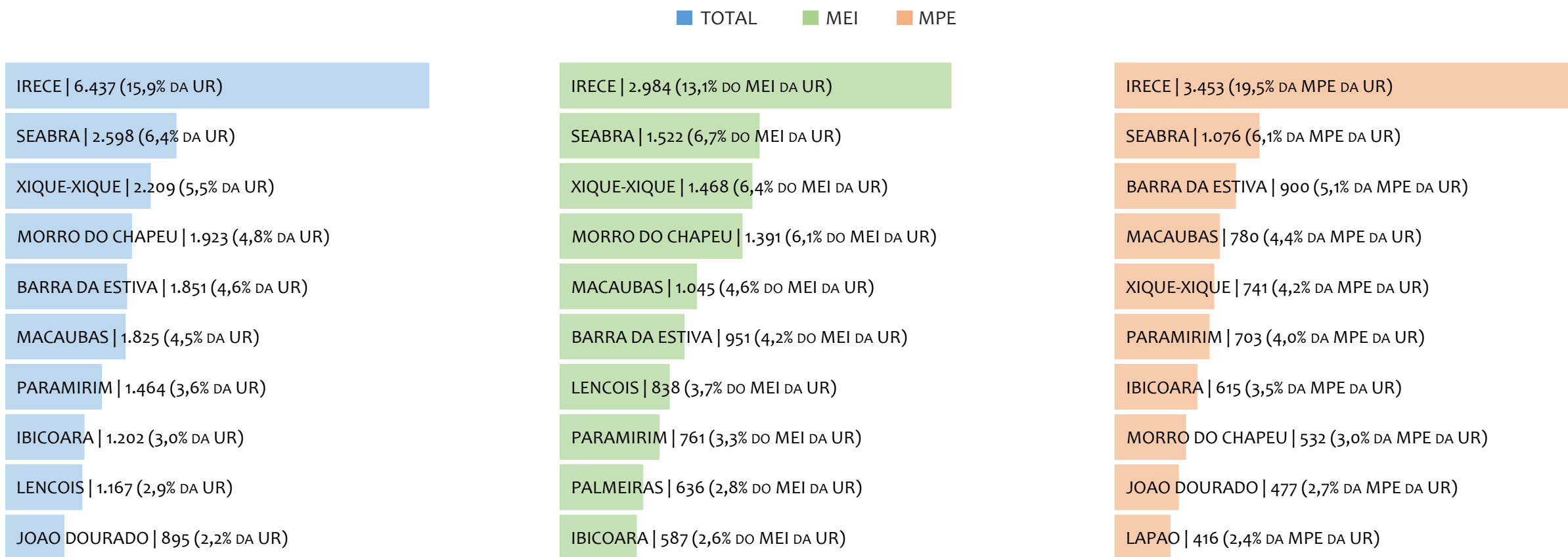
Primeiro, não terá esse tempo inadimplente contado para nenhum benefício da previdência social.

Segundo, caso necessite de algum benefício não programado, como auxílio doença, pensão por morte ou salário maternidade, por exemplo, poderá não ter direito a esses.

Além disso, quando for recolher as contribuições atrasadas, terá que calcular os valores acrescidos de multa e juros.

Na UR IRECÊ, considerando o acumulado até dezembro/2023, o percentual de MEI ADIMPLENTES é de 72,8% (16.725).

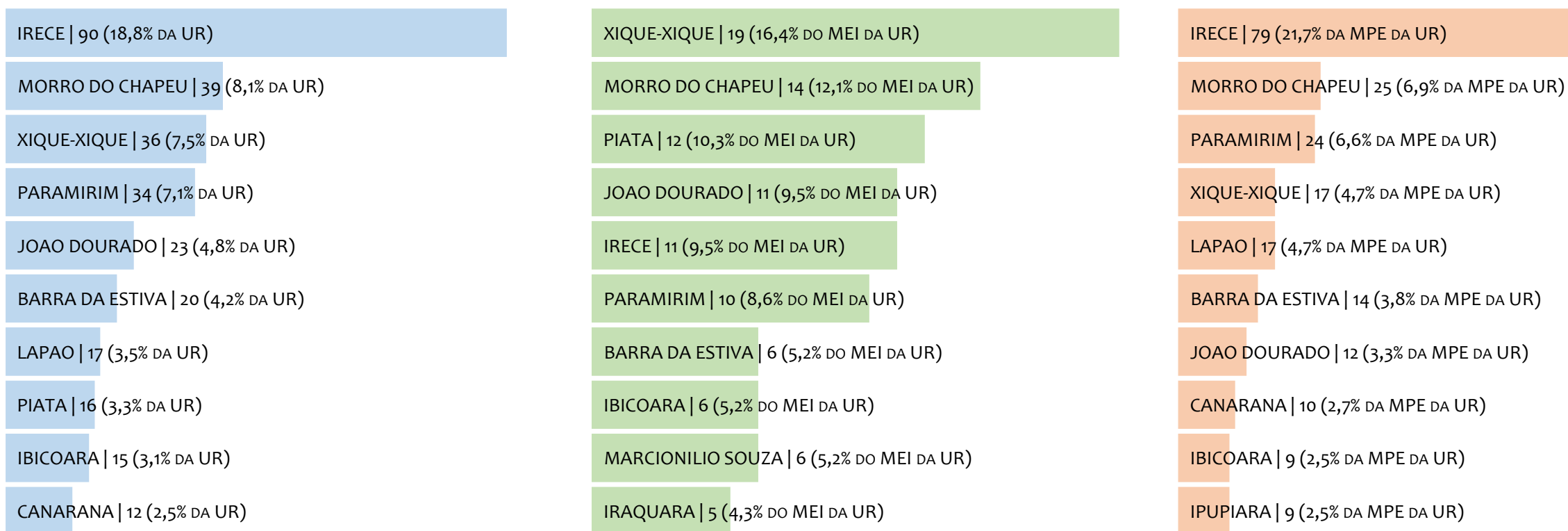
RANKING POR MUNICÍPIO, UR IRECÊ, ACUMULADO ATÉ FEVEREIRO/2024



Na UR IRECÊ, no acumulado até fevereiro/2024, IRECE é o município com maior número de MEI+MPE com 6.437 empresas, representando 15,9% do total de MEI+MPE da UR. Quanto ao MEI, IRECE é o município com maior quantitativo com 2.984, representando 13,1% do total de MEI da UR e 7,4% do total da UR cadastradas no SIMPLES. Quanto a MPE, IRECE é o município com maior quantitativo com 3.453, representando 19,5% do total de MPE da UR e 8,5% do total da UR cadastradas no SIMPLES.

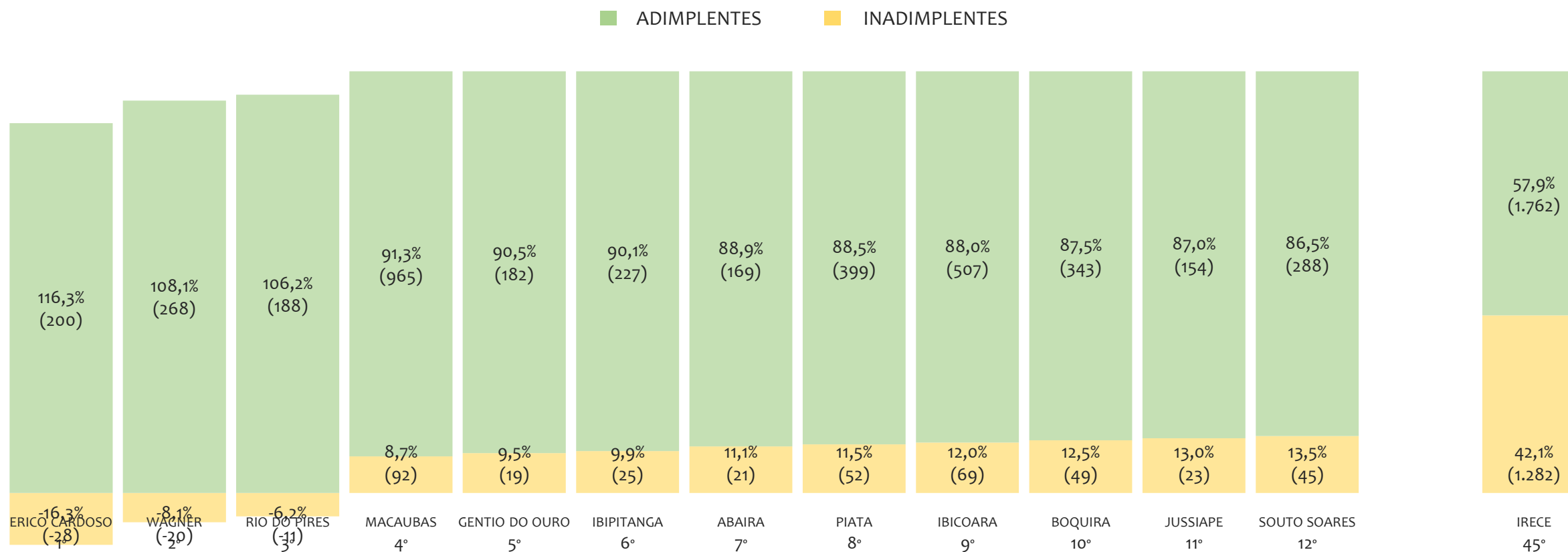
RANKING POR MUNICÍPIO, UR IRECÊ, SALDO DE FEVEREIRO/2024

■ TOTAL ■ MEI ■ MPE



Na UR IRECÊ, considerando o SALDO de fevereiro/2024, IRECE é o município com maior SALDO de MEI+MPE com 90 empresas, representando 18,8% do SALDO de MEI+MPE da UR. Quanto ao MEI, XIQUE-XIQUE é o município de maior SALDO com 19, representando 16,4% do SALDO de MEI da UR e 4,0% do SALDO de empresas da UR cadastradas no SIMPLES. Quanto a MPE, IRECE é o município com maior SALDO com 79, representando 21,7% do SALDO de MPE da UR e 16,5% do SALDO de empresas da UR cadastradas no SIMPLES.

RANKING DE ADIMPLÊNCIA E INADIMPLÊNCIA DO MEI, UR IRECÊ, POR MUNICÍPIO, DEZEMBRO/2023

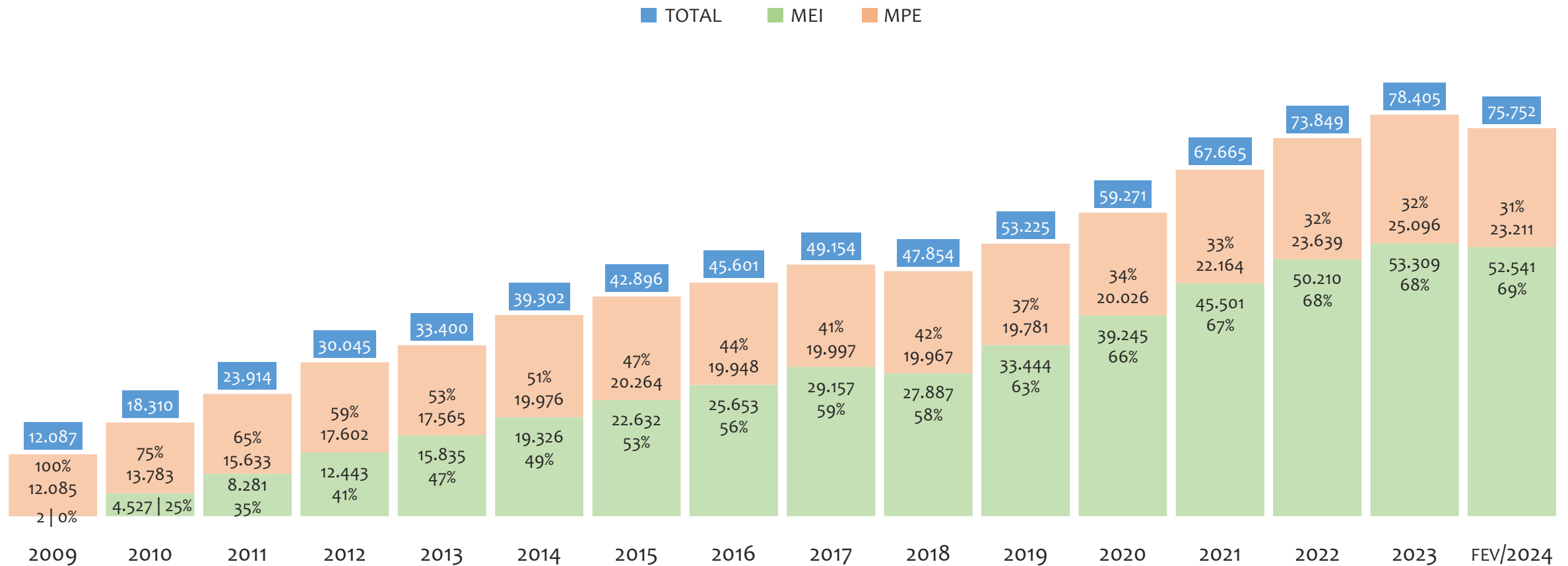


Na UR IRECÊ, considerando o acumulado até dezembro/2023, o município ERICO CARDOSO apresenta o maior PERCENTUAL de ADIMPLENTES dentro do mesmo município com 116,3% (200 adimplentes), sendo que este grupo equivale a 0,7% dos ADIMPLENTES da UR IRECÊ.



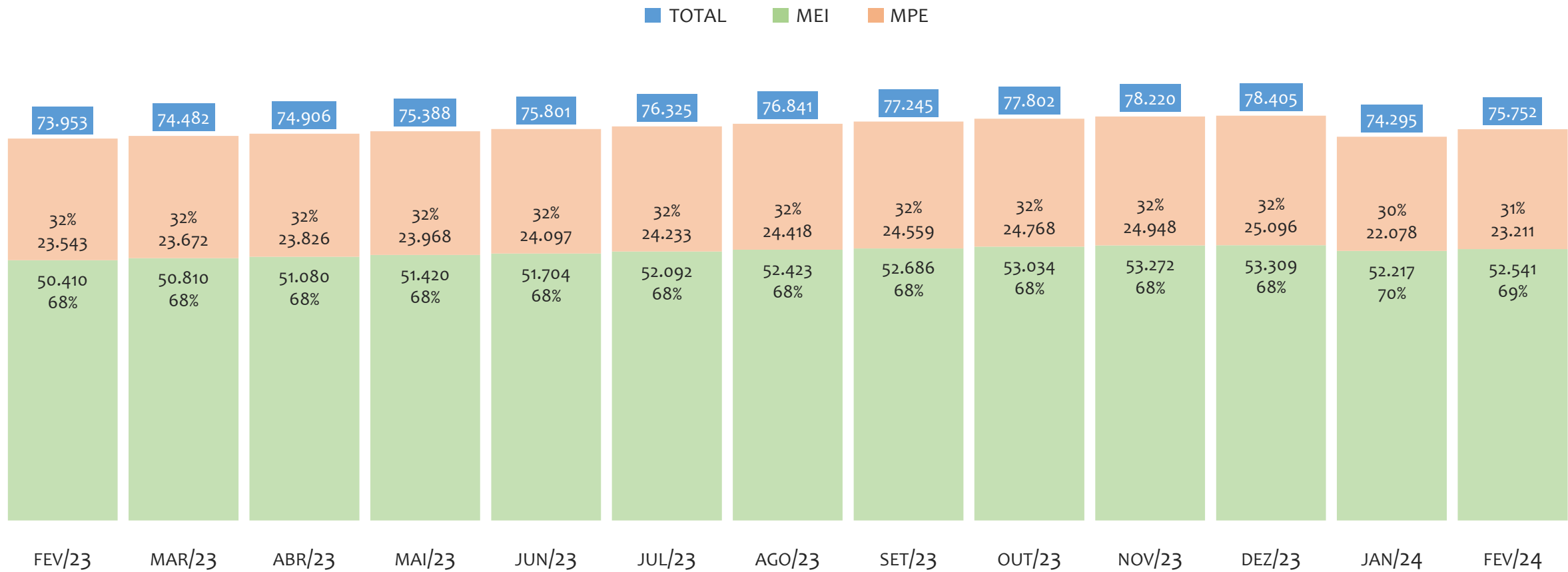
UR TEIXEIRA DE FREITAS

HISTÓRICO ANUAL DO ACUMULADO DE MEI, MPE E TOTAL, UR TEIXEIRA DE FREITAS, 2009 A FEVEREIRO/2024



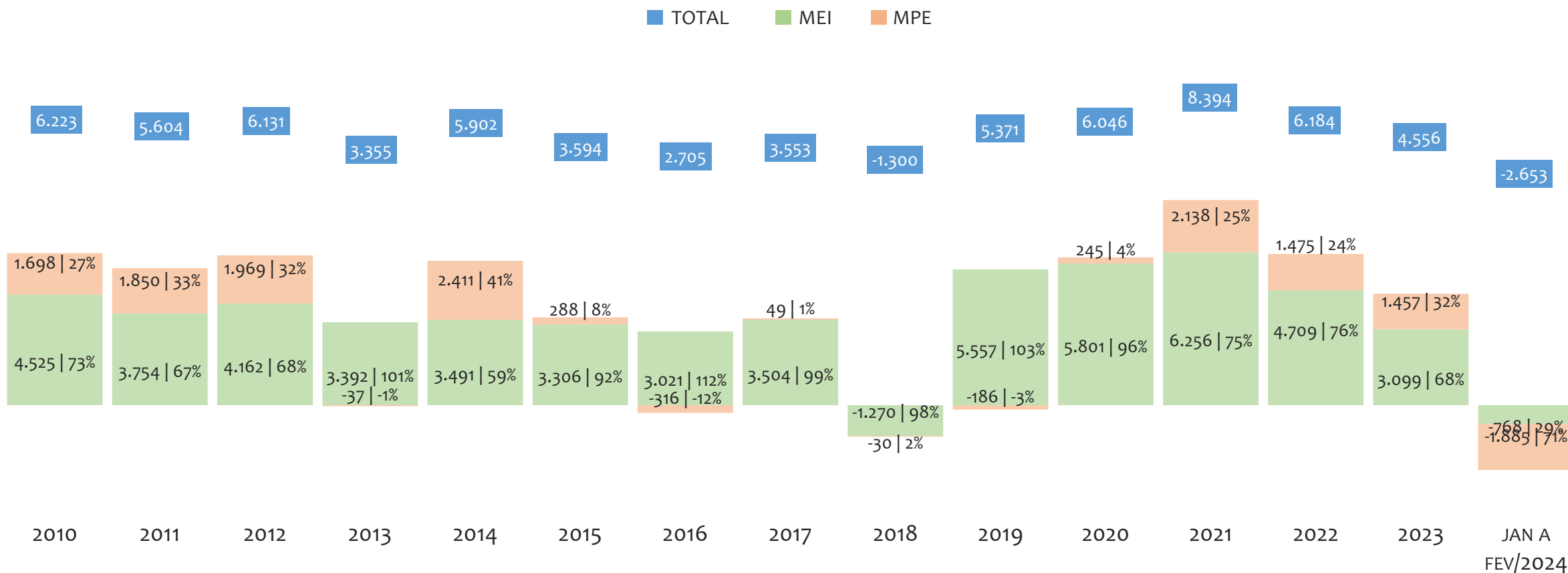
Na UR TEIXEIRA DE FREITAS, de 2009 a fevereiro/2024, o crescimento de microempreendedores individuais (MEI) de 2626950% (2 para 52.541) é superior ao crescimento de micro e pequenas empresas (MPE) de 92% (12.085 para 23.211). No TOTAL (MEI + MPE), o crescimento no mesmo período é de 527% (12.087 para 75.752). A taxa média de crescimento anual composta é de 97% ao ano para MEI, 4% ao ano para MPE e 13% ao ano para MEI + MPE. Ainda neste mesmo período, a participação do MEI cresceu de 0% para 69% do total das empresas cadastradas no SIMPLES NACIONAL.

HISTÓRICO MENSAL DO ACUMULADO DE MEI, MPE E TOTAL, UR TEIXEIRA DE FREITAS, FEV/2023 A FEV/2024



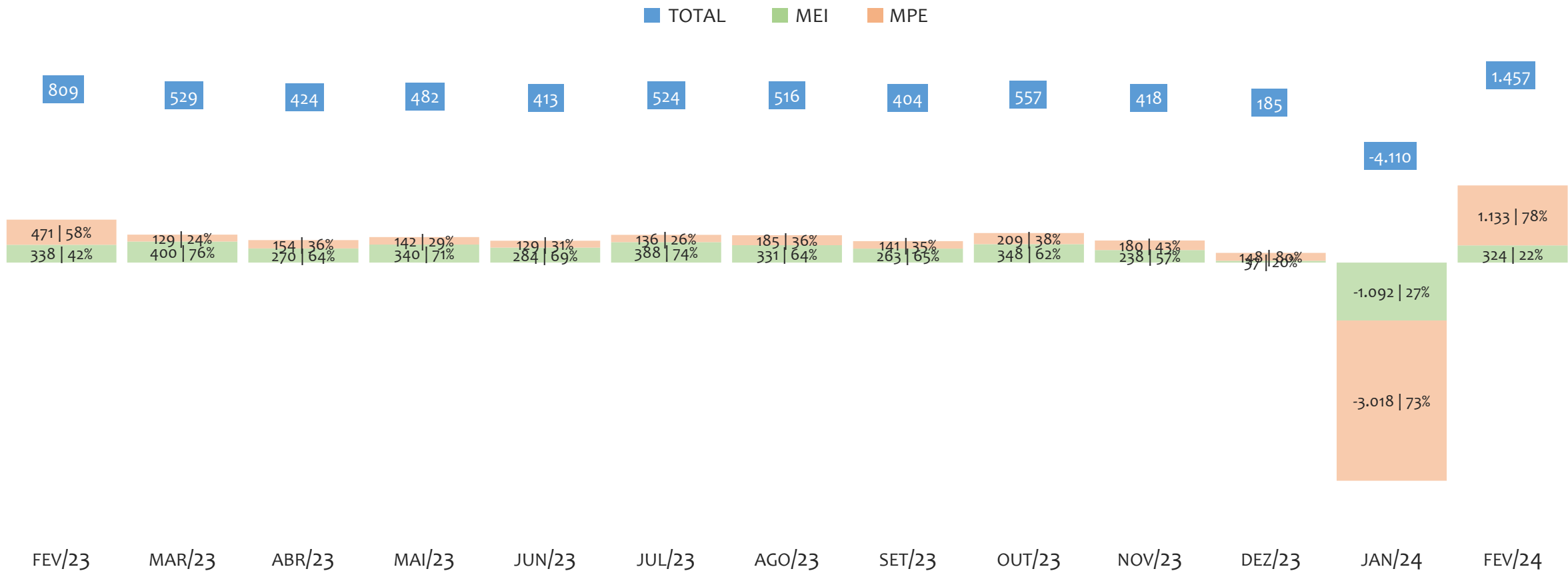
Na UR TEIXEIRA DE FREITAS, de fevereiro/2023 a fevereiro/2024, o crescimento de microempreendedores individuais (MEI) de 4,2% (50.410 para 52.541) é superior ao crescimento de micro e pequenas empresas (MPE) de -1,4% (23.543 para 23.211). No TOTAL (MEI + MPE), o crescimento no mesmo período é de 2,4% (73.953 para 75.752). A taxa média de crescimento mensal composta é de 0,3% ao mês para MEI, -0,1% ao mês para MPE e 0,2% ao mês para MEI + MPE. Ainda neste mesmo período, a participação do MEI cresceu de 68% para 69% do total das empresas cadastradas no SIMPLES NACIONAL.

HISTÓRICO ANUAL DO SALDO DE MEI, MPE E TOTAL, UR TEIXEIRA DE FREITAS, 2010 A FEVEREIRO/2024



O SALDO anual é calculado pela diferença entre novos cadastros e cadastros excluídos em cada ano. A queda brusca do SALDO em 2016 e 2018 deve-se ao reprocessamento acumulado dos cadastros de MEI e MPE vinculados ao Simples Nacional com a exclusão dos inativos, inadimplentes etc. Na UR TEIXEIRA DE FREITAS, o maior saldo de MEI ocorre em 2021 (6.256) e o menor em 2018 (-1.270). O maior saldo de MPE ocorre em 2014 (2.411) e o menor em 2024 (-1.885). O maior saldo no TOTAL (MPE + MEI) ocorre em 2021 (8.394) e o menor em 2024 (-2.653).

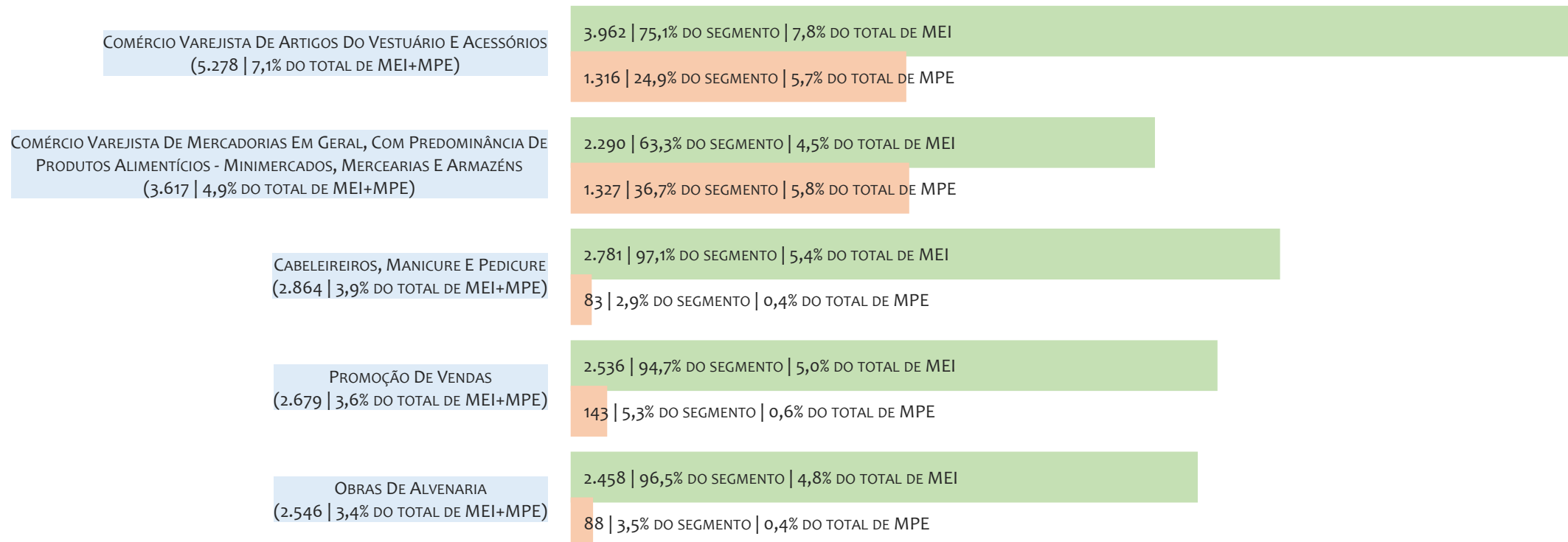
HISTÓRICO MENSAL DO SALDO DE MEI, MPE E TOTAL, UR TEIXEIRA DE FREITAS, FEV/2023 A FEV/2024



O SALDO mensal é calculado pela diferença entre novos cadastros e cadastros excluídos em cada mês. A queda brusca do SALDO em JANEIRO deve-se ao reprocessamento dos cadastros de MEI e MPE vinculados ao Simples Nacional com a exclusão dos inativos, inadimplentes etc. Na UR TEIXEIRA DE FREITAS, o maior saldo de MEI ocorre em mar/23 (400) e o menor em jan/24 (-1.092). O maior saldo de MPE ocorre em fev/24 (1.133) e o menor em jan/24 (-3.018). O maior saldo no TOTAL (MPE + MEI) ocorre em fev/24 (1.457) e o menor em jan/24 (-4.110).

RANKING DE MEI+MPE DOS 5 PRINCIPAIS CNAES, UR TEIXEIRA DE FREITAS, ACUMULADO ATÉ 02/03/2024

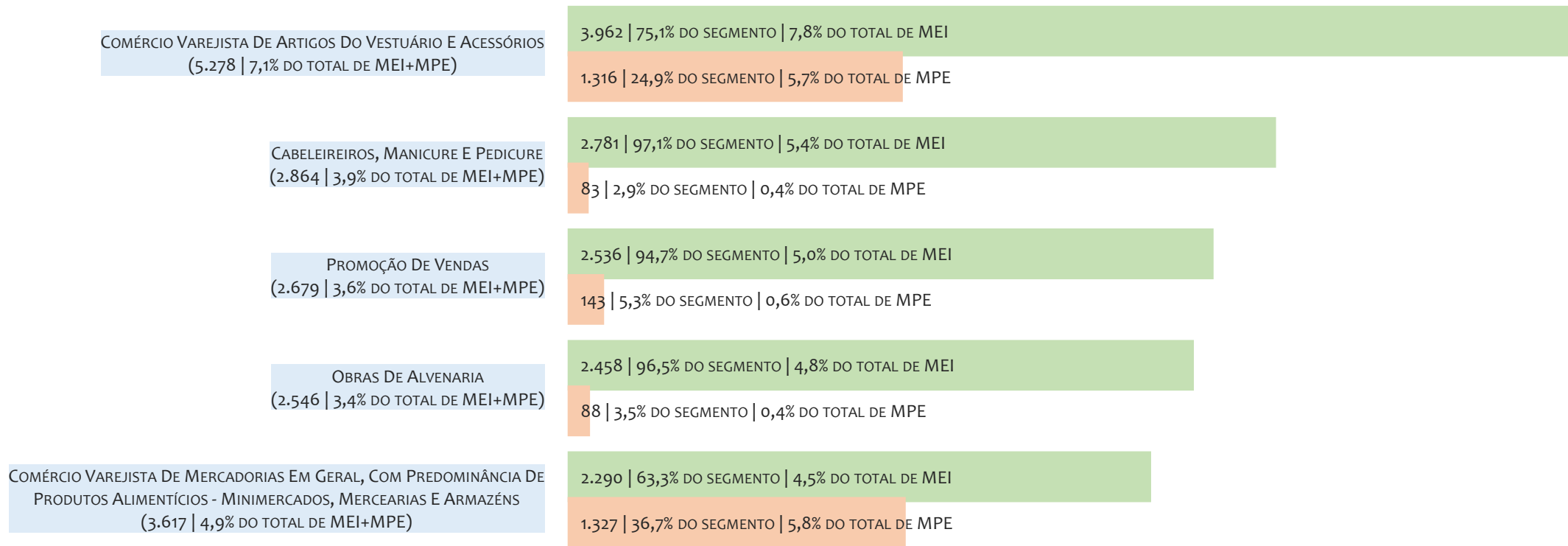
■ TOTAL ■ MEI ■ MPE



Na UR TEIXEIRA DE FREITAS, considerando o acumulado até 02/03/2024, o CNAE com maior número de MEI+MPE é Comércio Varejista De Artigos Do Vestuário E Acessórios, com 5.278, representando 7,1% do TOTAL de MEI+MPE. Desse montante, 75,1% são MEI (3.962) e 24,9% são MPE (1.316).

RANKING DE MEI DOS 5 PRINCIPAIS CNAES, UR TEIXEIRA DE FREITAS, ACUMULADO ATÉ 02/03/2024


■ TOTAL ■ MEI ■ MPE



Na UR TEIXEIRA DE FREITAS, considerando o acumulado até 02/03/2024, o CNAE com maior número de MEI é Comércio Varejista De Artigos Do Vestuário E Acessórios, com 3.962, representando 75,1% do total dentro do segmento e 7,8% do TOTAL de MEI.


RANKING DE MPE DOS 5 PRINCIPAIS CNAES, UR TEIXEIRA DE FREITAS, ACUMULADO ATÉ 02/03/2024

TOTAL MEI MPE



Na UR TEIXEIRA DE FREITAS, considerando o acumulado até 02/03/2024, o CNAE com maior número de MPE é Comércio Varejista De Mercadorias Em Geral, Com Predominância De Produtos Alimentícios - Minimercados, Mercearias E Armazéns, com 1.327, representando 36,7% do total dentro do segmento e 5,8% do TOTAL de MPE.

PERCENTUAL DE ADIMPLÊNCIA E INADIMPLÊNCIA DO MEI, UR TEIXEIRA DE FREITAS, DEZEMBRO/2023



No caso do MEI estar inadimplente com os pagamentos (DAS), qual é o prejuízo ou penalidade que o MEI terá junto ao INSS/Previdência Social?


Primeiro, não terá esse tempo inadimplente contado para nenhum benefício da previdência social.

Segundo, caso necessite de algum benefício não programado, como auxílio doença, pensão por morte ou salário maternidade, por exemplo, poderá não ter direito a esses.

Além disso, quando for recolher as contribuições atrasadas, terá que calcular os valores acrescidos de multa e juros.

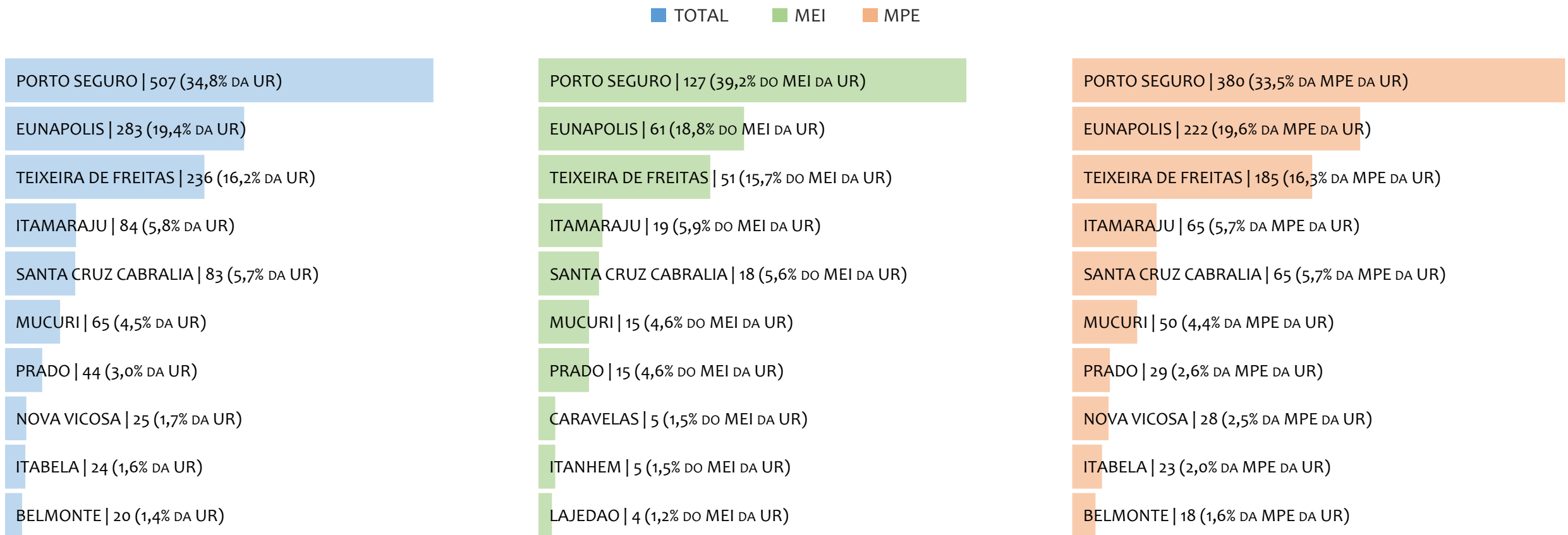
Na UR TEIXEIRA DE FREITAS, considerando o acumulado até dezembro/2023, o percentual de MEI ADIMPLENTES é de 61,4% (32.712).

RANKING POR MUNICÍPIO, UR TEIXEIRA DE FREITAS, ACUMULADO ATÉ FEVEREIRO/2024



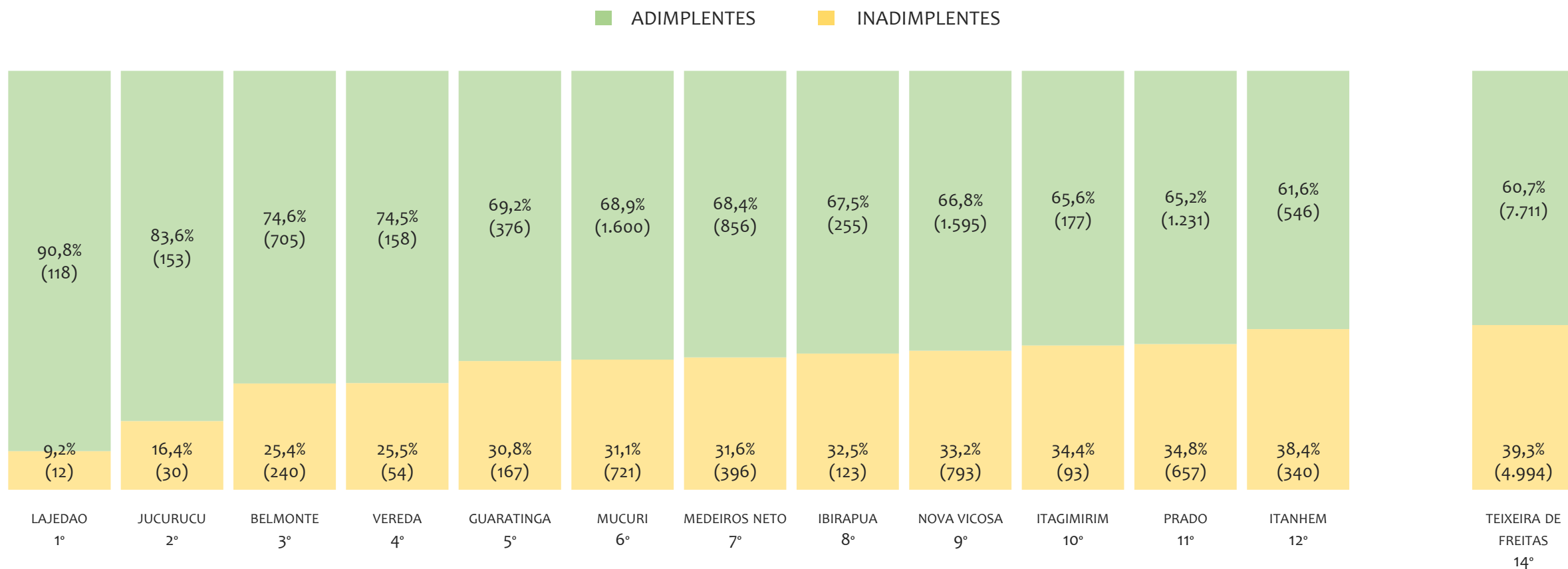
Na UR TEIXEIRA DE FREITAS, no acumulado até fevereiro/2024, PORTO SEGURO é o município com maior número de MEI+MPE com 21.070 empresas, representando 27,8% do total de MEI+MPE da UR. Quanto ao MEI, PORTO SEGURO é o município com maior quantitativo com 13.986, representando 26,6% do total de MEI da UR e 18,5% do total da UR cadastradas no SIMPLES. Quanto a MPE, PORTO SEGURO é o município com maior quantitativo com 7.084, representando 30,5% do total de MPE da UR e 9,4% do total da UR cadastradas no SIMPLES.

RANKING POR MUNICÍPIO, UR TEIXEIRA DE FREITAS, SALDO DE FEVEREIRO/2024



Na UR TEIXEIRA DE FREITAS, considerando o SALDO de fevereiro/2024, PORTO SEGURO é o município com maior SALDO de MEI+MPE com 507 empresas, representando 34,8% do SALDO de MEI+MPE da UR. Quanto ao MEI, PORTO SEGURO é o município de maior SALDO com 127, representando 39,2% do SALDO de MEI da UR e 8,7% do SALDO de empresas da UR cadastradas no SIMPLES. Quanto a MPE, PORTO SEGURO é o município com maior SALDO com 380, representando 33,5% do SALDO de MPE da UR e 26,1% do SALDO de empresas da UR cadastradas no SIMPLES.

RANKING DE ADIMPLÊNCIA E INADIMPLÊNCIA DO MEI, UR TEIXEIRA DE FREITAS, POR MUNICÍPIO, DEZEMBRO/2023

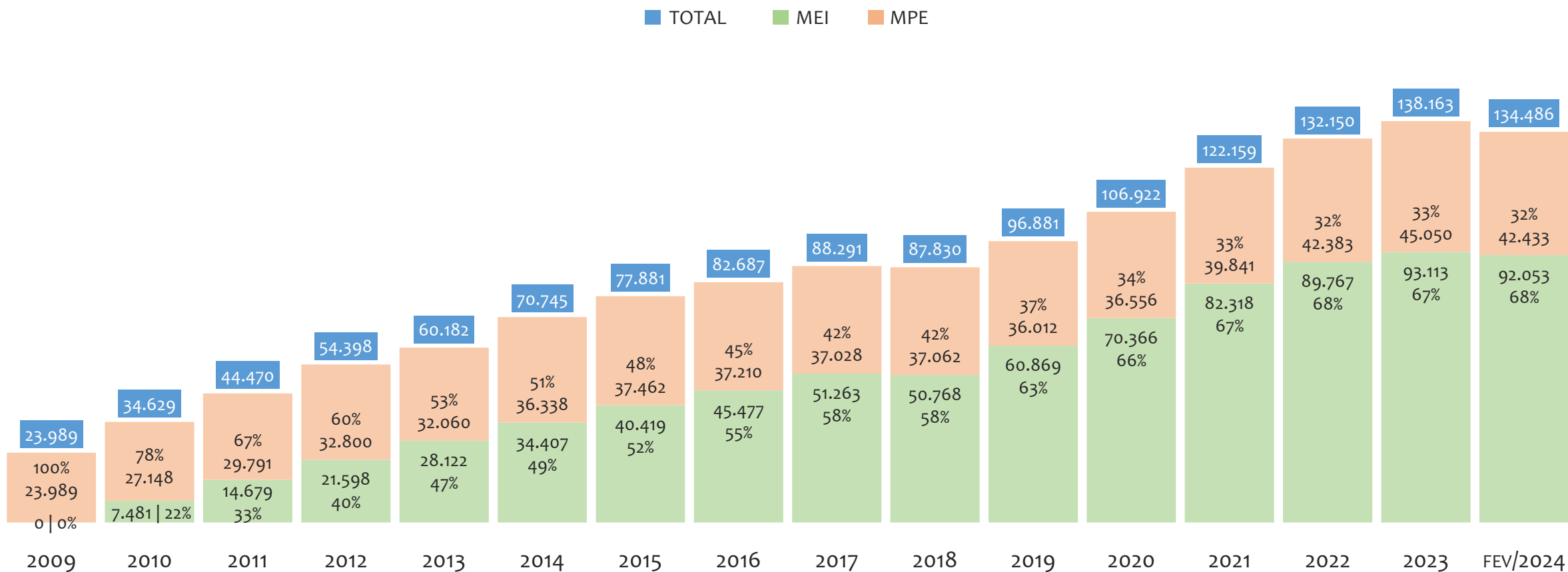


Na UR TEIXEIRA DE FREITAS, considerando o acumulado até dezembro/2023, o município LAJEDAO apresenta o maior PERCENTUAL de ADIMPLENTES dentro do mesmo município com 90,8% (118 adimplentes), sendo que este grupo equivale a 0,4% dos ADIMPLENTES da UR TEIXEIRA DE FREITAS.



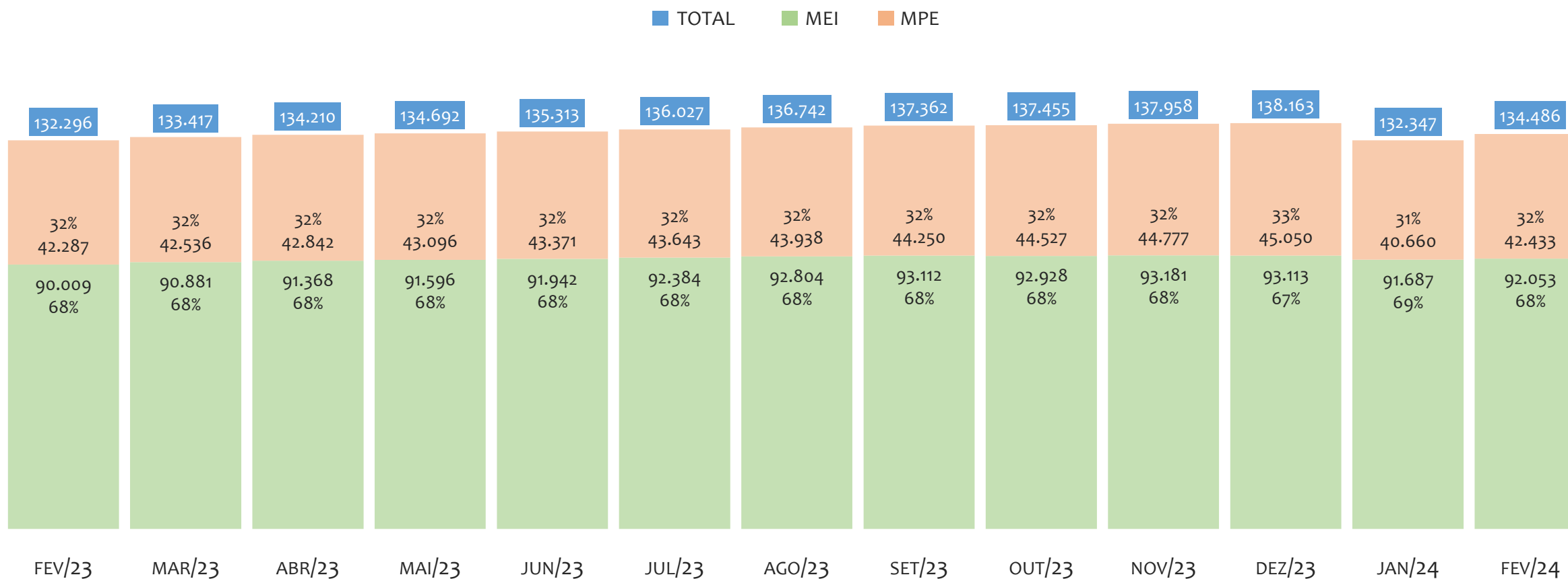
UR VITÓRIA DA CONQUISTA

HISTÓRICO ANUAL DO ACUMULADO DE MEI, MPE E TOTAL, UR VITÓRIA DA CONQUISTA, 2009 A FEVEREIRO/2024



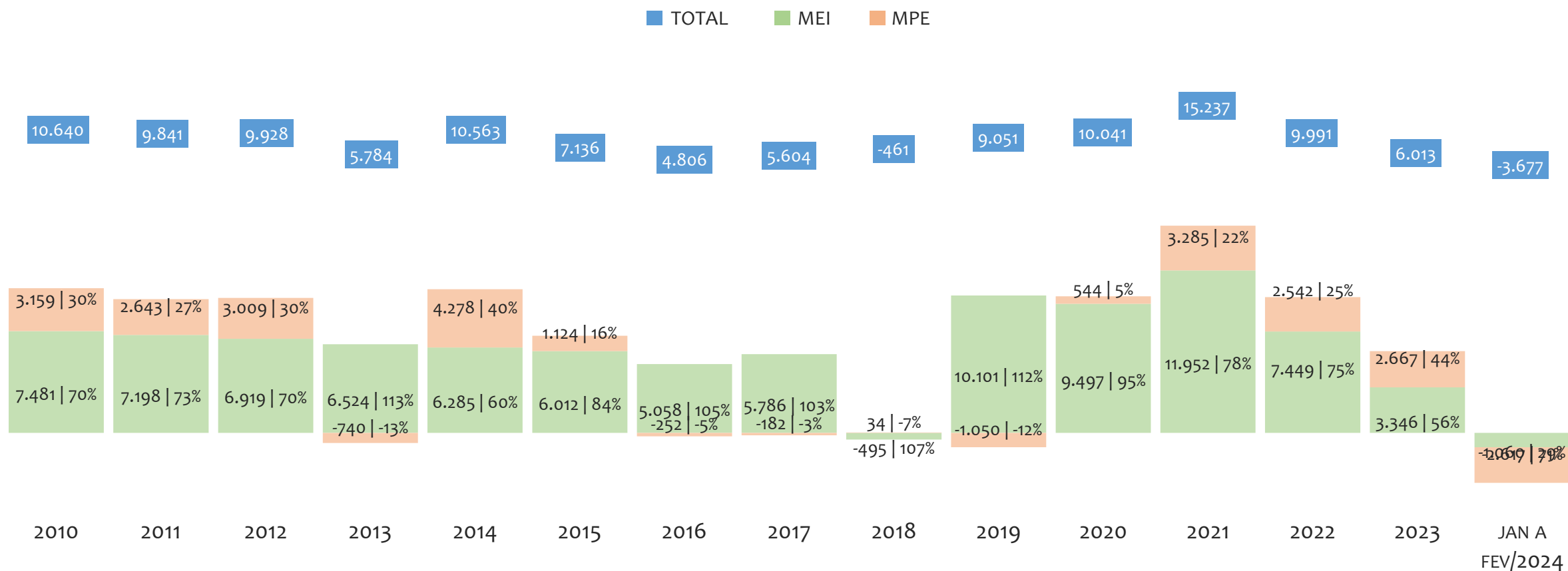
Na UR VITÓRIA DA CONQUISTA, de 2009 a fevereiro/2024, o crescimento de microempreendedores individuais (MEI) de 92052900% (0 para 92.053) é superior ao crescimento de micro e pequenas empresas (MPE) de 77% (23.989 para 42.433). No TOTAL (MEI + MPE), o crescimento no mesmo período é de 461% (23.989 para 134.486). A taxa média de crescimento anual composta é de 167% ao ano para MEI, 4% ao ano para MPE e 12% ao ano para MEI + MPE. Ainda neste mesmo período, a participação do MEI cresceu de 0% para 68% do total das empresas cadastradas no SIMPLES NACIONAL.

HISTÓRICO MENSAL DO ACUMULADO DE MEI, MPE E TOTAL, UR VITÓRIA DA CONQUISTA, FEV/2023 A FEV/2024



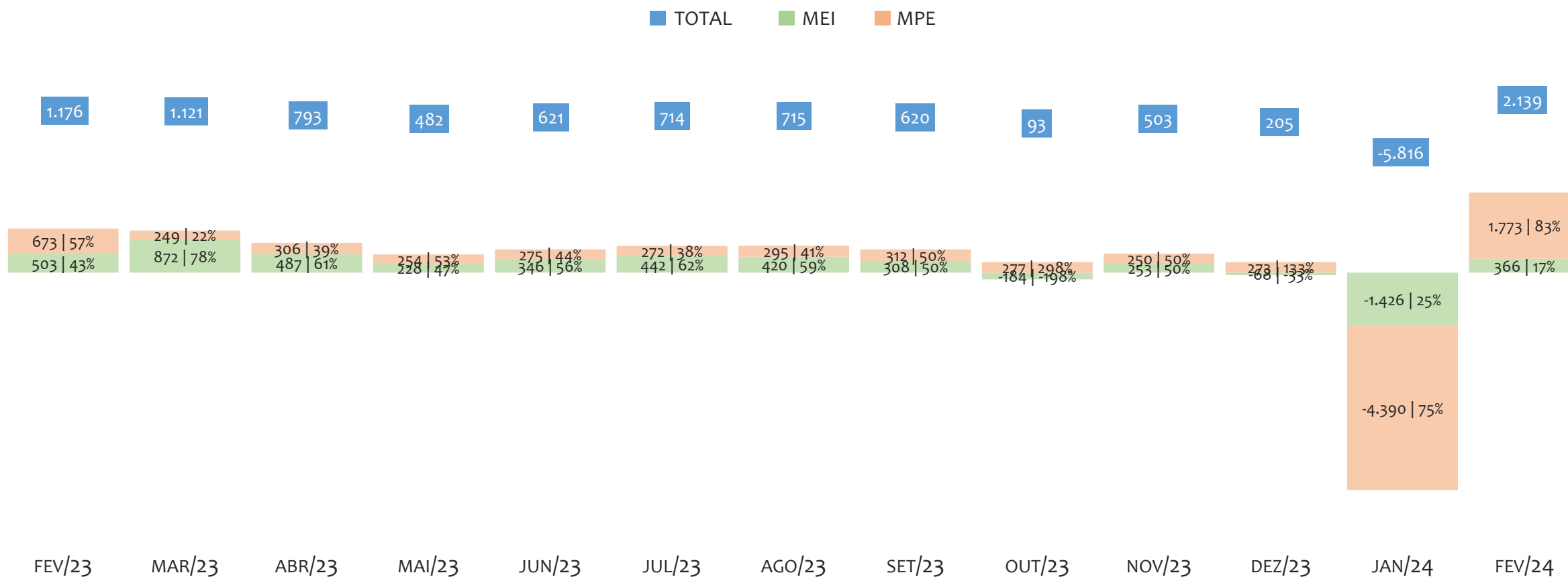
Na UR VITÓRIA DA CONQUISTA, de fevereiro/2023 a fevereiro/2024, o crescimento de microempreendedores individuais (MEI) de 2,3% (90.009 para 92.053) é superior ao crescimento de micro e pequenas empresas (MPE) de 0,3% (42.287 para 42.433). No TOTAL (MEI + MPE), o crescimento no mesmo período é de 1,7% (132.296 para 134.486). A taxa média de crescimento mensal composta é de 0,2% ao mês para MEI, 0,0% ao mês para MPE e 0,1% ao mês para MEI + MPE. Ainda neste mesmo período, a participação do MEI cresceu de 68% para 68% do total das empresas cadastradas no SIMPLES NACIONAL.

HISTÓRICO ANUAL DO SALDO DE MEI, MPE E TOTAL, UR VITÓRIA DA CONQUISTA, 2010 A FEVEREIRO/2024



O SALDO anual é calculado pela diferença entre novos cadastros e cadastros excluídos em cada ano. A queda brusca do SALDO em 2016 e 2018 deve-se ao reprocessamento acumulado dos cadastros de MEI e MPE vinculados ao Simples Nacional com a exclusão dos inativos, inadimplentes etc. Na UR VITÓRIA DA CONQUISTA, o maior saldo de MEI ocorre em 2021 (11.952) e o menor em 2024 (-1.060). O maior saldo de MPE ocorre em 2014 (4.278) e o menor em 2024 (-2.617). O maior saldo no TOTAL (MPE + MEI) ocorre em 2021 (15.237) e o menor em 2024 (-3.677).


HISTÓRICO MENSAL DO SALDO DE MEI, MPE E TOTAL, UR VITÓRIA DA CONQUISTA, FEV/2023 A FEV/2024



O SALDO mensal é calculado pela diferença entre novos cadastros e cadastros excluídos em cada mês. A queda brusca do SALDO em JANEIRO deve-se ao reprocessamento dos cadastros de MEI e MPE vinculados ao Simples Nacional com a exclusão dos inativos, inadimplentes etc. Na UR VITÓRIA DA CONQUISTA, o maior saldo de MEI ocorre em mar/23 (872) e o menor em jan/24 (-1.426). O maior saldo de MPE ocorre em fev/24 (1.773) e o menor em jan/24 (-4.390). O maior saldo no TOTAL (MPE + MEI) ocorre em fev/24 (2.139) e o menor em jan/24 (-5.816).

RANKING DE MEI+MPE DOS 5 PRINCIPAIS CNAES, UR VITÓRIA DA CONQUISTA, ACUMULADO ATÉ 02/03/2024


■ TOTAL ■ MEI ■ MPE



Na UR VITÓRIA DA CONQUISTA, considerando o acumulado até 02/03/2024, o CNAE com maior número de MEI+MPE é Comércio Varejista De Artigos Do Vestuário E Acessórios, com 12.022, representando 7,1% do TOTAL de MEI+MPE. Desse montante, 41,5% são MEI (4.989) e 58,5% são MPE (7.033).

RANKING DE MEI DOS 5 PRINCIPAIS CNAES, UR VITÓRIA DA CONQUISTA, ACUMULADO ATÉ 02/03/2024


■ TOTAL ■ MEI ■ MPE



Na UR VITÓRIA DA CONQUISTA, considerando o acumulado até 02/03/2024, o CNAE com maior número de MEI é Comércio Varejista De Artigos Do Vestuário E Acessórios, com 4.989, representando 41,5% do total dentro do segmento e 8,4% do TOTAL de MEI.

RANKING DE MPE DOS 5 PRINCIPAIS CNAES, UR VITÓRIA DA CONQUISTA, ACUMULADO ATÉ 02/03/2024

■ TOTAL ■ MEI ■ MPE



Na UR VITÓRIA DA CONQUISTA, considerando o acumulado até 02/03/2024, o CNAE com maior número de MPE é Comércio Varejista De Artigos Do Vestuário E Acessórios, com 7.033, representando 58,5% do total dentro do segmento e 6,4% do TOTAL de MPE.

PERCENTUAL DE ADIMPLÊNCIA E INADIMPLÊNCIA DO MEI, UR VITÓRIA DA CONQUISTA, DEZEMBRO/2023

OPTANTES
(93.107)ADIMPLENTES
(62.030 | 66,6%)INADIMPLENTES
(31.077 | 33,4%)

No caso do MEI estar inadimplente com os pagamentos (DAS), qual é o prejuízo ou penalidade que o MEI terá junto ao INSS/Previdência Social?


Primeiro, não terá esse tempo inadimplente contado para nenhum benefício da previdência social.

Segundo, caso necessite de algum benefício não programado, como auxílio doença, pensão por morte ou salário maternidade, por exemplo, poderá não ter direito a esses.

Além disso, quando for recolher as contribuições atrasadas, terá que calcular os valores acrescidos de multa e juros.


Na UR VITÓRIA DA CONQUISTA, considerando o acumulado até dezembro/2023, o percentual de MEI ADIMPLENTES é de 66,6% (62.030).

RANKING POR MUNICÍPIO, UR VITÓRIA DA CONQUISTA, ACUMULADO ATÉ FEVEREIRO/2024



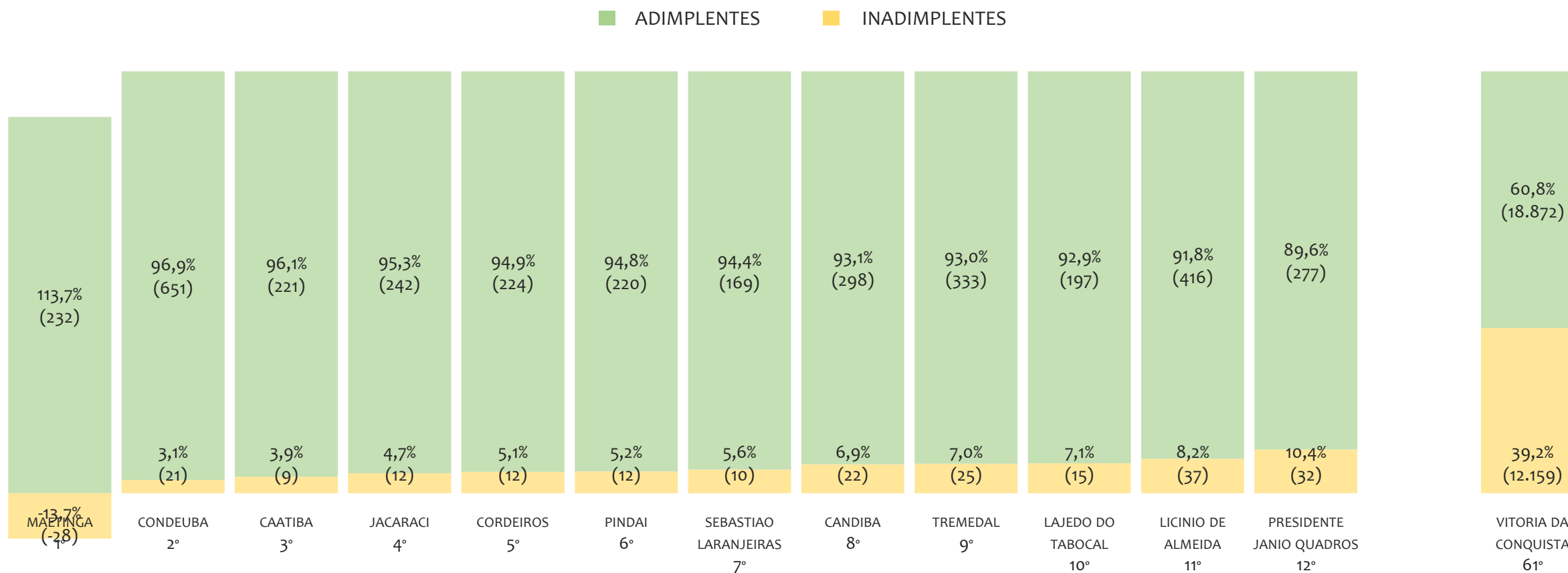
Na UR VITÓRIA DA CONQUISTA, no acumulado até fevereiro/2024, VITORIA DA CONQUISTA é o município com maior número de MEI+MPE com 41.171 empresas, representando 30,6% do total de MEI+MPE da UR. Quanto ao MEI, VITORIA DA CONQUISTA é o município com maior quantitativo com 30.618, representando 33,3% do total de MEI da UR e 22,8% do total da UR cadastradas no SIMPLES. Quanto a MPE, VITORIA DA CONQUISTA é o município com maior quantitativo com 10.553, representando 24,9% do total de MPE da UR e 7,8% do total da UR cadastradas no SIMPLES.

RANKING POR MUNICÍPIO, UR VITÓRIA DA CONQUISTA, SALDO DE FEVEREIRO/2024



Na UR VITÓRIA DA CONQUISTA, considerando o SALDO de fevereiro/2024, VITORIA DA CONQUISTA é o município com maior SALDO de MEI+MPE com 752 empresas, representando 35,2% do SALDO de MEI+MPE da UR. Quanto ao MEI, VITORIA DA CONQUISTA é o município de maior SALDO com 146, representando 39,9% do SALDO de MEI da UR e 6,8% do SALDO de empresas da UR cadastradas no SIMPLES. Quanto a MPE, VITORIA DA CONQUISTA é o município com maior SALDO com 606, representando 34,2% do SALDO de MPE da UR e 28,3% do SALDO de empresas da UR cadastradas no SIMPLES.

RANKING DE ADIMPLÊNCIA E INADIMPLÊNCIA DO MEI, UR VITÓRIA DA CONQUISTA, POR MUNICÍPIO, DEZEMBRO/2023



Na UR VITÓRIA DA CONQUISTA, considerando o acumulado até dezembro/2023, o município MAETINGA apresenta o maior PERCENTUAL de ADIMPLENTES dentro do mesmo município com 113,7% (232 adimplentes), sendo que este grupo equivale a 0,4% dos ADIMPLENTES da UR VITÓRIA DA CONQUISTA.

© 2024. SEBRAE

Serviço Brasileiro de Apoio às Micro e Pequenas Empresas

TODOS OS DIREITOS RESERVADOS

A reprodução não autorizada desta publicação, no todo ou em parte, constitui violação dos direitos autorais (Lei nº 9.610).

INFORMAÇÕES E CONTATOS

Serviço Brasileiro de Apoio às Micro e Pequenas Empresas – SEBRAE

Unidade de Gestão Estratégica

Rua Arthur de Azevedo Machado, nº 1225, Edifício Civil Towers,
Torre Cirrus, 22º andar, Costa Azul, Salvador - BA, 41770-790

Telefone (71) 3320-4471

E-mail: uge.sebrae@ba.sebrae.com.br

PRESIDENTE DO CONSELHO DELIBERATIVO ESTADUAL

Humberto Miranda Oliveira

DIRETORIA DA SUPERINTENDÊNCIA

Jorge Khoury

DIRETORIA TÉCNICA

Franklin Santos

DIRETORIA ADMINISTRATIVA E FINANCEIRA

Vitor Lopes

UNIDADE DE GESTÃO ESTRATÉGICA

GERENTE

Frutos Gonzalez Dias Neto

GERENTE ADJUNTA

Isabel de Cássia Santos Ribeiro

EQUIPE TÉCNICA

Anderson dos Santos Teixeira (Analista)

Fernando Edmar de Oliveira Silva (Analista)

Ludmila Ribeiro Cruz Santos (Analista)

Amanda Cristina Ribeiro da Silva Vieira (Estagiária)

Amanda dos Santos Medeiros (Terceirizada)