



ESTATÍSTICAS MENSAS DO EMPREGO FORMAL

ANÁLISE DO NOVO CAGED

Novembro/2022

BRASIL | REGIÃO NORDESTE | BAHIA | REGIONAIS



MUDANÇAS DO NOVO CAGED

O Ministério da Economia identificou a falta de prestação das informações sobre admissões e demissões por parte das empresas, o que inviabilizou a consolidação dos dados do Cadastro Geral de Empregados e Desempregados (Caged).

A partir de janeiro de 2020, o uso do Sistema do Caged foi substituído pelo Sistema de Escrituração Digital das Obrigações Fiscais, Previdenciárias e Trabalhistas (eSocial) para parte das empresas. Permanece a obrigatoriedade de envio das informações por meio do Caged apenas para órgãos públicos e organizações internacionais que contratam celetistas. Embora a maior parte das empresas esteja obrigada a declarar o eSocial, muitas deixaram de prestar informações de desligamentos a este sistema. Para viabilizar a divulgação das estatísticas do emprego formal durante esse período de transição, foi feita a imputação de dados de outras fontes.

O Novo Caged é composto por informações captadas dos sistemas eSocial, Caged e Empregador Web. O eSocial foi instituído pelo Decreto nº 8.373, de 11 de dezembro de 2014, com o objetivo de unificar e simplificar a prestação de informações relativas a trabalhadores e empresas, bem como o cumprimento de obrigações fiscais, previdenciárias e trabalhistas. Quanto ao Empregador Web, é um sistema de uso obrigatório para o preenchimento de Requerimento de Seguro-Desemprego/Comunicação de Dispensa de trabalhadores dispensados involuntariamente de pessoa jurídica ou pessoa física a ela equiparada.



INTRODUÇÃO

Após o NOVO CAGED e com o objetivo de dar continuidade ao acompanhamento da geração de empregos no Brasil, por meio da publicação deste relatório, o Sebrae Bahia formulou mudanças na metodologia e na elaboração do mesmo.

Os novos dados são apresentados nos níveis de BRASIL, região NORDESTE, BAHIA e REGIONAIS do SEBRAE/BA, apresentando resultados por períodos, atividades econômicas e por município, permitindo o acompanhamento das admissões, desligamentos e saldo de empregos formais durante o período de análise.

Os dados referentes aos valores acumulados deste relatório são iguais a soma dos meses do ano, pois os dados do NOVO CAGED foram coletados com ajustes.



PRINCIPAIS RESULTADOS

Novembro
2022

CONSIDERANDO OS SALDOS ACUMULADOS NO ANO 2022

BRASIL

- ▶ No resultado geral do BRASIL, o saldo de empregos foi de 2.466.377;
- ▶ A atividade econômica com melhor resultado foi SERVIÇOS (saldo de 1.362.825) e a atividade com pior resultado foi AGRONEGÓCIO (saldo de 101.425);
- ▶ Em relação às regiões brasileiras, todas obtiveram saldo positivo, sendo a região SUDESTE (1.191.630) com o melhor resultado e a região NORTE (145.485) com o pior resultado;
- ▶ No nível dos estados, todos apresentaram saldo positivo: melhor resultado para SÃO PAULO (712.888) e pior resultado para AMAPÁ (6.735);
- ▶ Entre as capitais dos estados, todas apresentaram saldo positivo, sendo os extremos SÃO PAULO/SP (238.811) com o melhor saldo e PORTO VELHO/RO (4.221) com o pior saldo;
- ▶ Entre os 5.570 municípios brasileiros, 4.687 (84%) apresentaram saldo positivo. No ranking, SÃO PAULO/SP (238.811) apresenta o melhor resultado e INDIANOPOLIS/MG (-2.555) o pior resultado.

REGIÃO NORDESTE

- ▶ No resultado geral da região NORDESTE o saldo de empregos foi de 435.055, ocupando a 2ª colocação entre as 5 regiões brasileiras;
- ▶ A atividade econômica com melhor resultado foi COMÉRCIO (saldo de 21.627) e a atividade com pior resultado foi AGRONEGÓCIO (saldo de -4.141);
- ▶ No nível dos estados, 9 apresentaram saldo positivo: melhor resultado para BAHIA (136.204) e pior resultado para SERGIPE (12.906);
- ▶ Entre as capitais dos estados, foram 9 com saldo positivo, sendo os extremos FORTALEZA/CE (39.771) com o melhor saldo e ARACAJU/SE (6.105) com o pior saldo;
- ▶ Entre os 1.794 municípios da região, 1.413 (79%) apresentaram saldo positivo. No ranking, FORTALEZA/CE (39.771) apresenta o melhor resultado e SANTO ANTONIO DOS LOPES/MA (-1.578) o pior resultado.



PRINCIPAIS RESULTADOS

Novembro
2022

CONSIDERANDO OS SALDOS ACUMULADOS NO ANO 2022

BAHIA

- ▶ No resultado geral da BAHIA, o saldo de empregos foi de 136.204, ocupando a 1ª colocação entre os 9 estados da região NORDESTE e a 5ª colocação entre os 27 estados do BRASIL;
- ▶ Foram registradas 816.252 ADMISSÕES (1º na região NORDESTE e 8º no BRASIL) e 680.048 DESLIGAMENTOS (1º na região NORDESTE e 8º no BRASIL);
- ▶ A atividade econômica com melhor resultado foi COMÉRCIO (saldo de 5.017) e a atividade com pior resultado foi INDÚSTRIA (saldo de -1.665);
- ▶ Na capital, SALVADOR, foram registradas 249.109 ADMISSÕES e 210.766 DESLIGAMENTOS. O saldo de empregos formais foi de 38.343. Entre as capitais foi a 7º no BRASIL e 2º na região NORDESTE. Entre os municípios foi o 7º de 5.570 no BRASIL, 2º de 1.794 na região NORDESTE e 1º de 417 no estado da BAHIA;
- ▶ Entre os 417 municípios da BAHIA, 362 (87%) apresentaram saldo positivo. No ranking, SALVADOR (38.343) apresenta o melhor resultador e CORRENTINA (-469) o pior resultado.

REGIONAIS

- ▶ No ACUMULADO de janeiro a novembro/2022, entre as Regionais da BAHIA, 10 apresentaram saldo positivo. SALVADOR foi a regional de melhor saldo acumulado (61.794), enquanto que JACOBINA foi a regional com pior saldo acumulado de empregos formais (3.068).
- ▶ Apenas considerando o MÊS de NOVEMBRO/2022, entre as Regionais da BAHIA, 8 apresentaram saldo positivo. SALVADOR foi a regional de melhor saldo no MÊS (4.688), enquanto que JUAZEIRO foi a regional com pior saldo de empregos formais no MÊS (-2.479).
- ▶ Os municípios de melhor saldo acumulado em cada Regional foram: BARREIRAS (1º | Luis Eduardo Magalhaes, 3198), FEIRA DE SANTANA (1º | Feira de Santana, 7829), ILHÉUS (1º | Itabuna, 1962), IRECÊ (1º | Irece, 1095), JACOBINA (1º | Senhor do Bonfim, 549), JUAZEIRO (1º | Juazeiro, 2207), SALVADOR (1º | Salvador, 38343), SANTO ANTÔNIO DE JESUS (1º | Santo Antonio de Jesus, 1713), TEIXEIRA DE FREITAS (1º | Teixeira de Freitas, 1546), VITÓRIA DA CONQUISTA (1º | Vitoria da Conquista, 4545).



SUMÁRIO

7	BRASIL
24	REGIÃO NORDESTE
33	BAHIA
43	UR SALVADOR
45	UR BARREIRAS
47	UR FEIRA DE SANTANA
49	UR ILHÉUS
51	UR JACOBINA
53	UR JUAZEIRO
55	UR SANTO ANTÔNIO DE JESUS
57	UR IRECÊ
59	UR TEIXEIRA DE FREITAS
61	UR VITÓRIA DA CONQUISTA



ANÁLISE DO NOVO CAGED

BRASIL

ESTATÍSTICAS MENSAS DO EMPREGO FORMAL

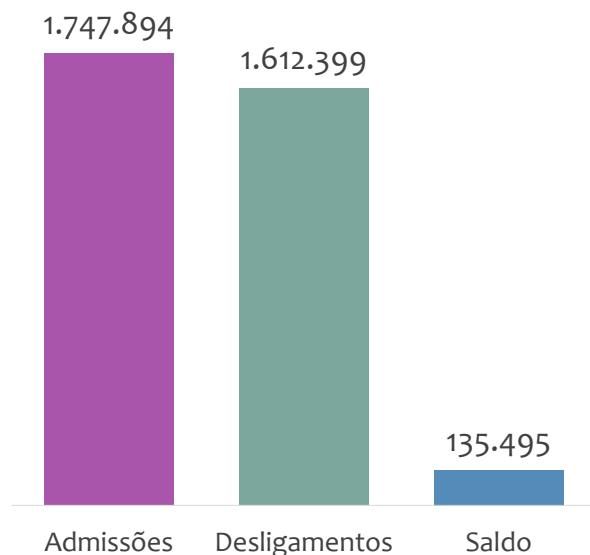


EMPREGO FORMAL | BRASIL

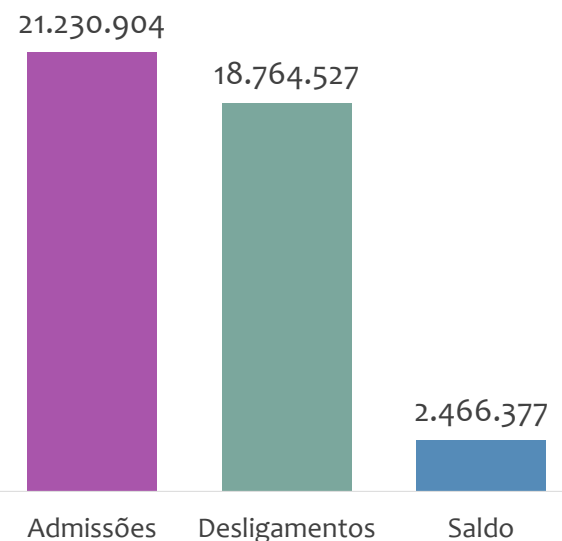
Novembro
2022

ADMISSÕES, DESLIGAMENTOS E SALDO NO MÊS ATUAL E ACUMULADO E ESTOQUE ATUAL


Admissões, desligamentos e saldo de empregos formais, BRASIL, NOVEMBRO/2022



Admissões, desligamentos e saldo de empregos formais, BRASIL, ACUMULADO 2022



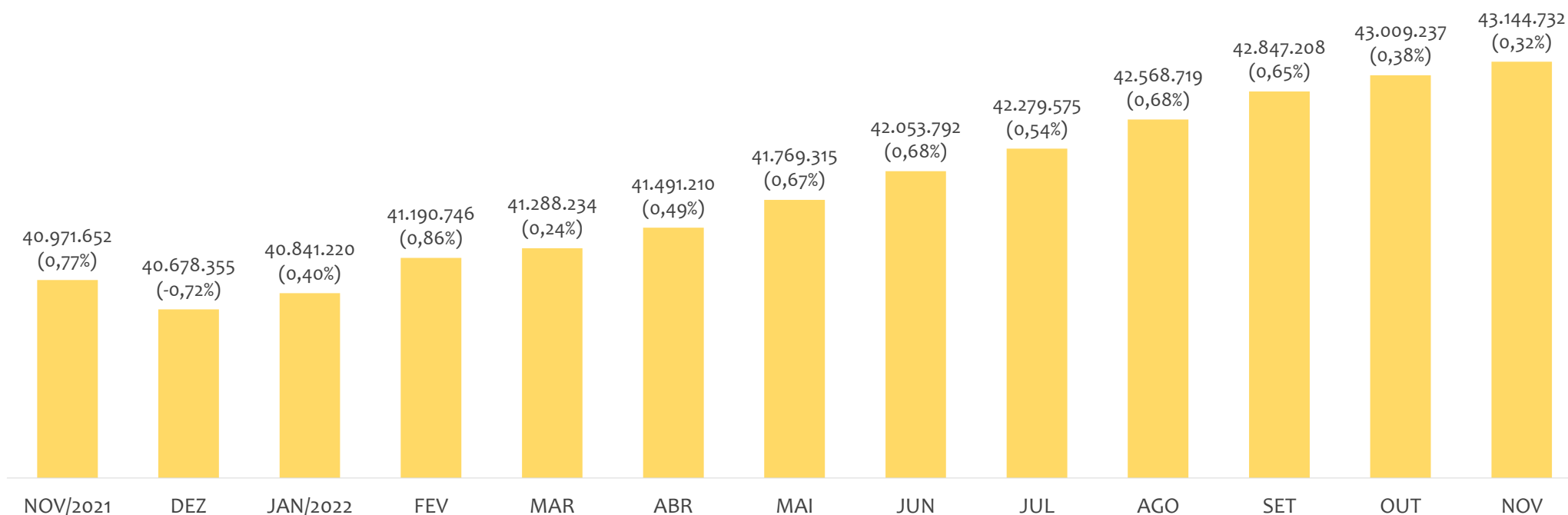
Estoque de empregos e variação relativa, BRASIL, NOVEMBRO/2022



No BRASIL, no mês de NOVEMBRO/2022, o saldo de empregos formais foi de 135.495. O saldo ACUMULADO no ano (janeiro a novembro) foi de 2.466.377. Neste mesmo período ACUMULADO, o total de admissões e de desligamentos foram, respectivamente, 21.230.904 e 18.764.527. O ESTOQUE de empregos no ano é de 43.144.732, crescimento de 0,32% em relação ao mês anterior.



Estoque de empregos e variação relativa em relação ao mês anterior, BRASIL, ÚLTIMOS 13 MESES



O estoque de empregos formais se refere ao total de contratos de trabalho vigentes no período analisado. A variação relativa é o percentual de aumento ou redução do estoque em relação ao período anterior.

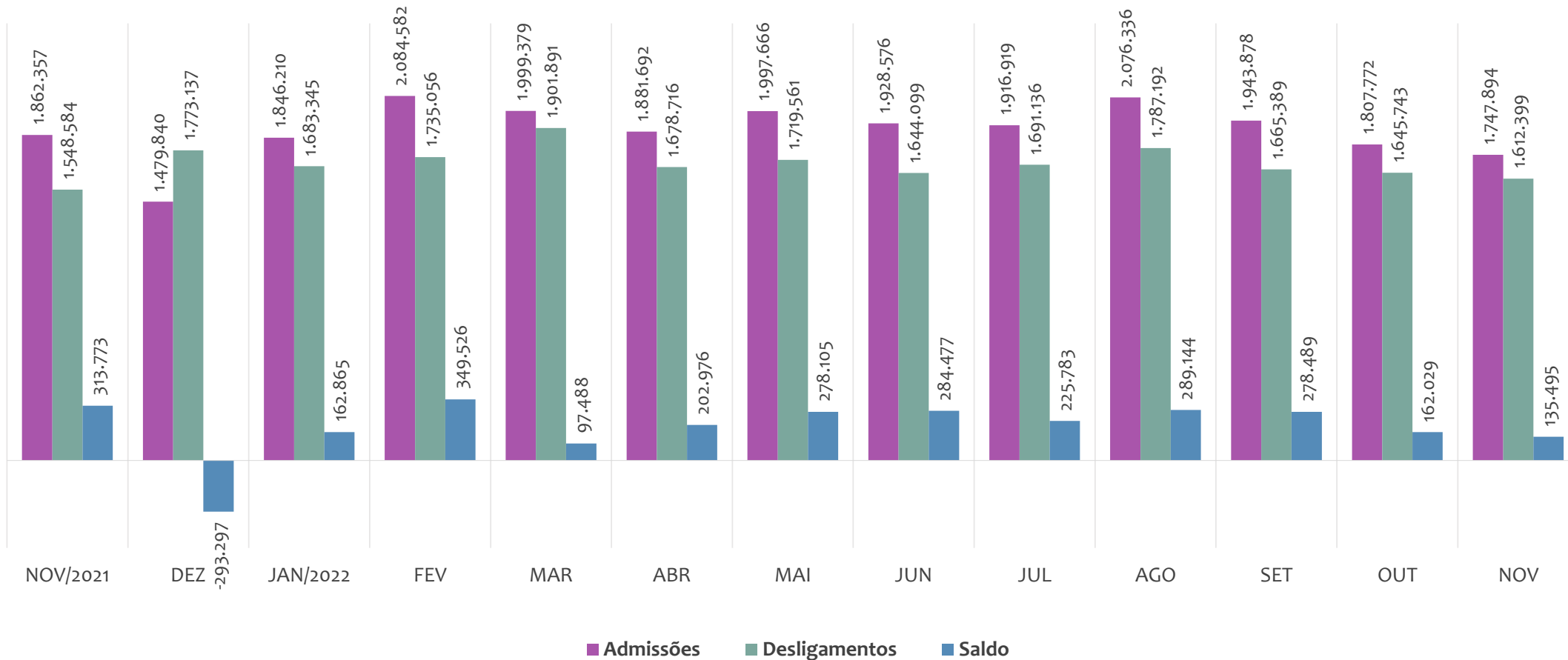


EMPREGO FORMAL | BRASIL

ADMISSÕES, DESLIGAMENTOS E SALDOS MENSAIS

Novembro
2022

Admissões, desligamentos e saldo de empregos formais, BRASIL, ÚLTIMOS 13 MESES

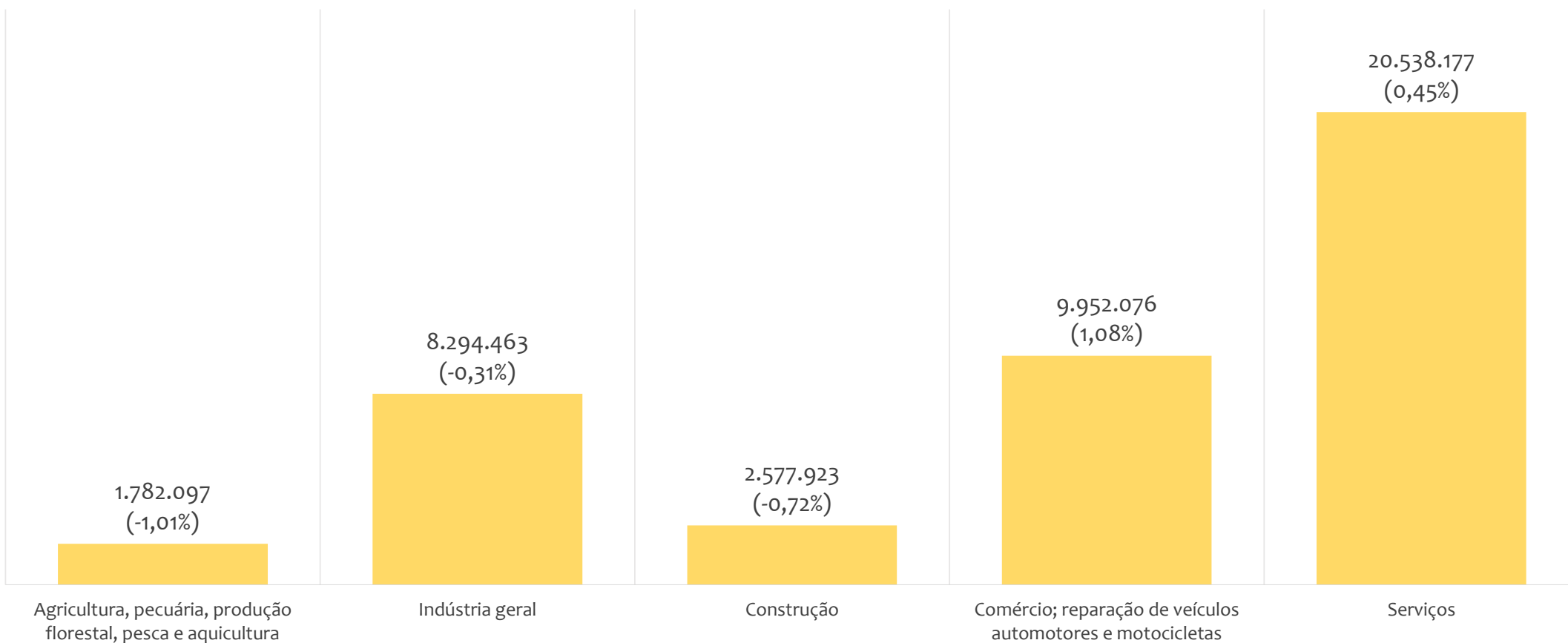


EMPREGO FORMAL | BRASIL

ESTOQUE DE EMPREGOS ATUAL POR ATIVIDADE ECONÔMICA

Novembro
2022

Estoque de empregos e variação relativa em relação ao mês anterior por atividade econômica, BRASIL, NOVEMBRO/2022

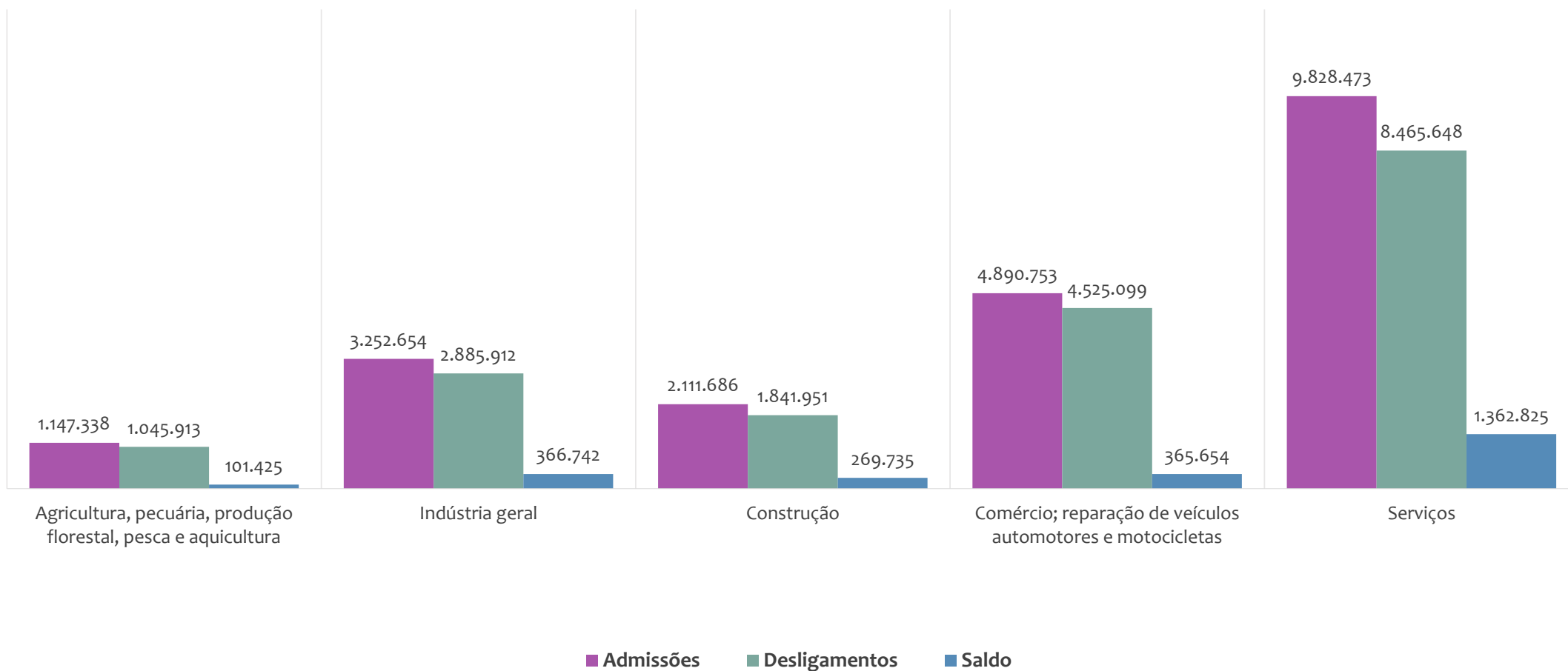


EMPREGO FORMAL | BRASIL

Novembro
2022

ADMISSÕES, DESLIGAMENTOS E SALDO ACUMULADOS NO ANO POR ATIVIDADE ECONÔMICA

Admissões, desligamentos e saldo de empregos formais por atividade econômica, BRASIL, ACUMULADO 2022

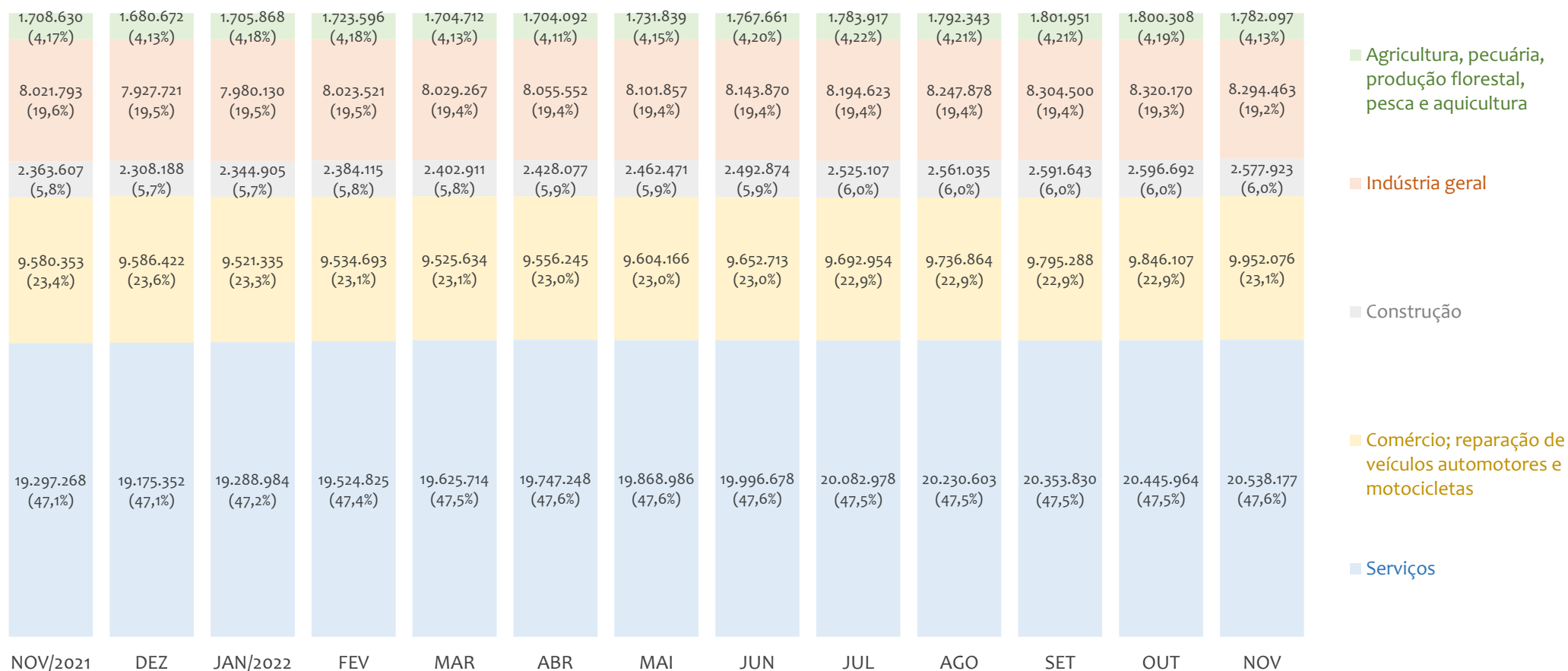


EMPREGO FORMAL | BRASIL

ESTOQUE DE EMPREGOS MENSAL POR ATIVIDADE ECONÔMICA

Novembro
2022

Participação do estoque de empregos das atividades econômicas, BRASIL, ÚLTIMOS 13 MESES

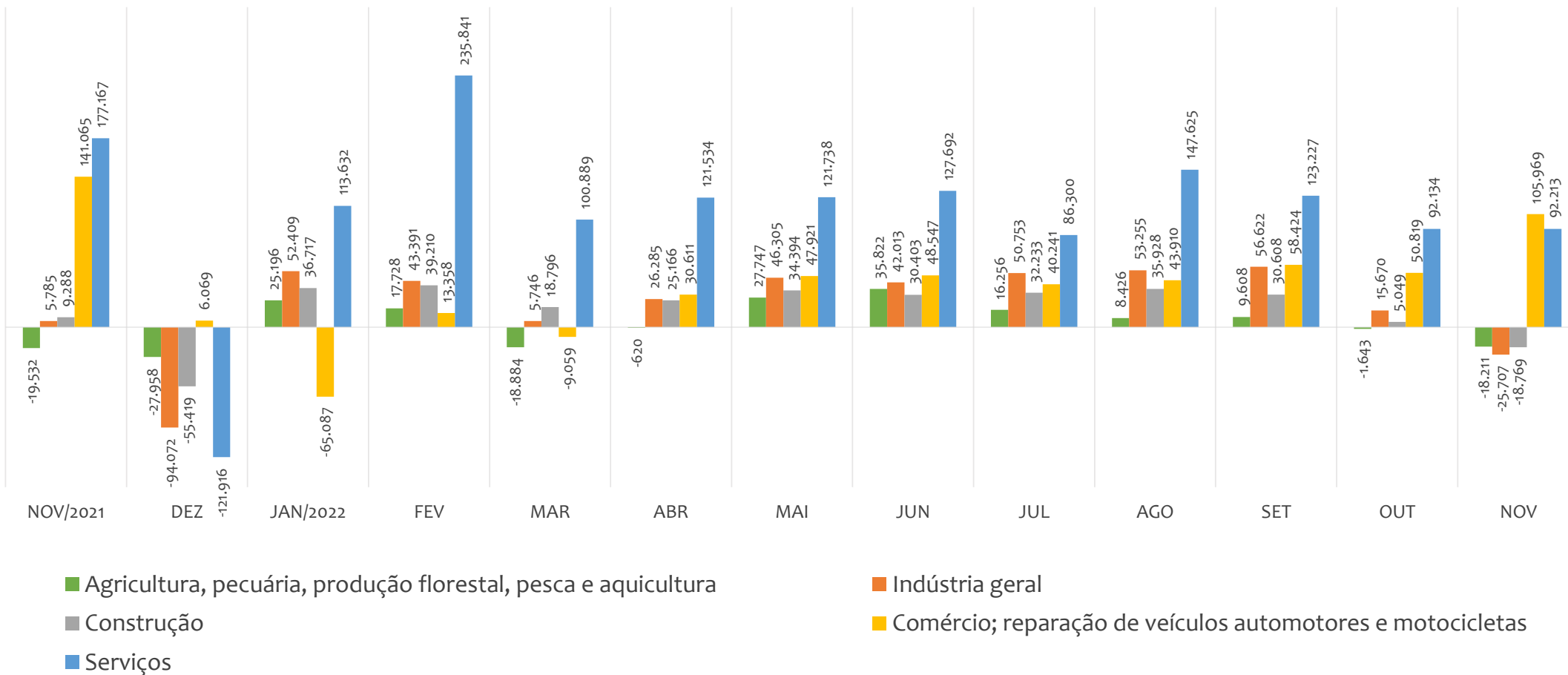


EMPREGO FORMAL | BRASIL

SALDOS MENSAIS POR ATIVIDADE ECONÔMICA

Novembro
2022

Saldo de empregos formais por atividade econômica, BRASIL, ÚLTIMOS 13 MESES

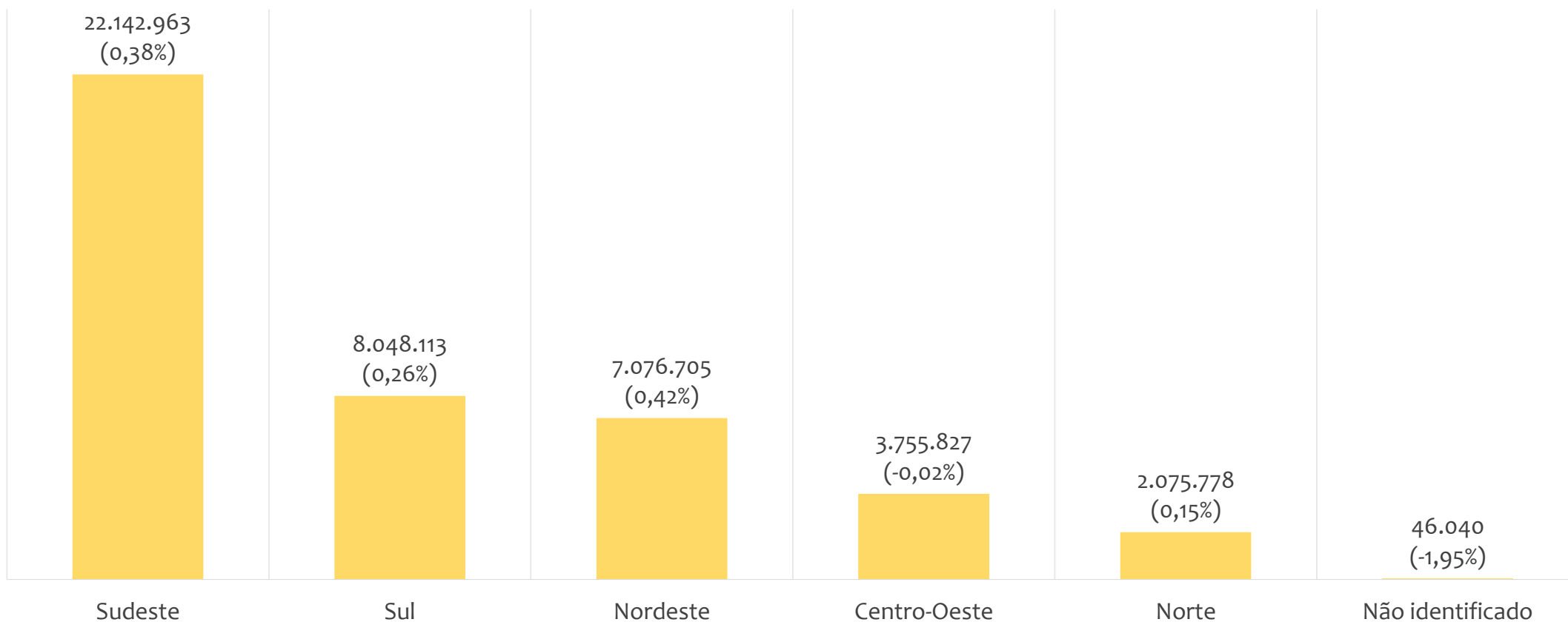


EMPREGO FORMAL | BRASIL

ESTOQUE DE EMPREGOS ATUAL POR REGIÃO

Novembro
2022

Estoque de empregos e variação relativa em relação ao mês anterior, BRASIL por REGIÃO, NOVEMBRO/2022

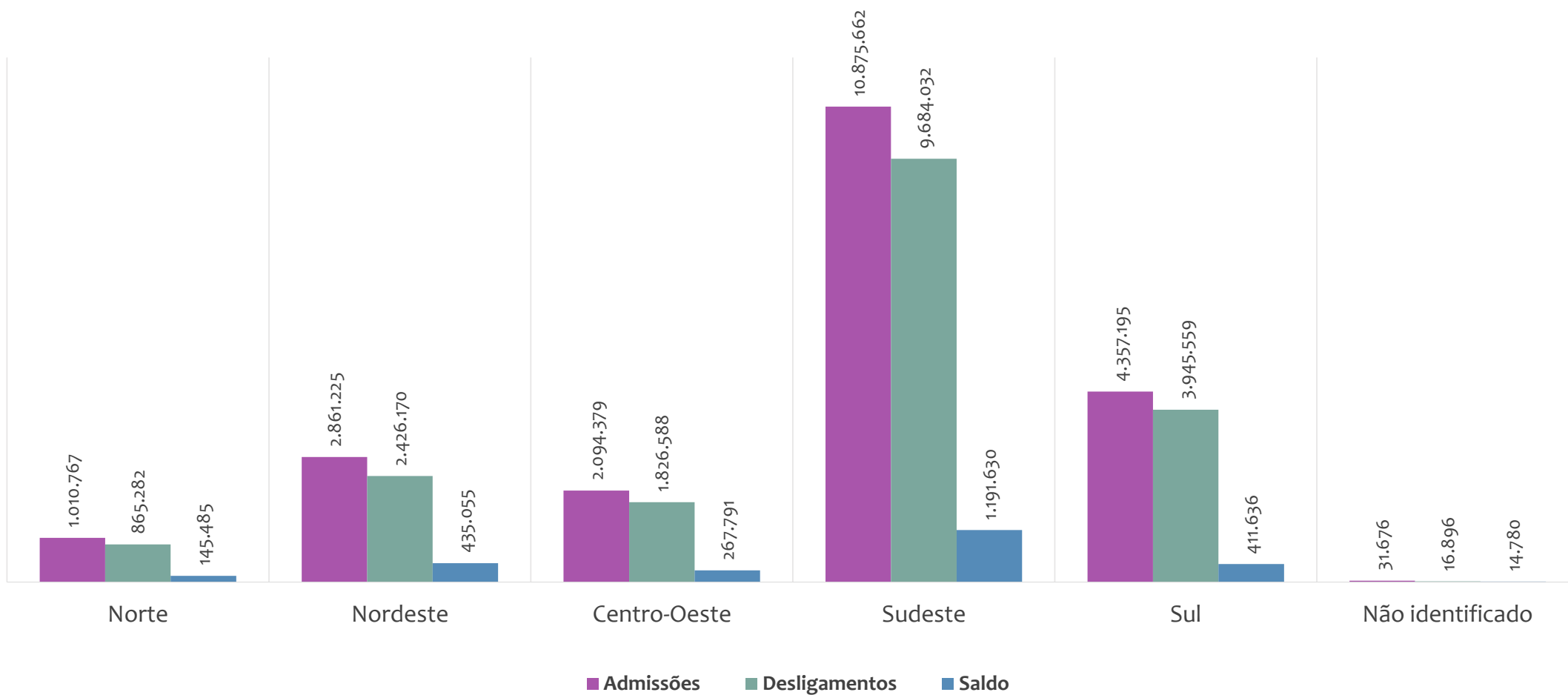


EMPREGO FORMAL | BRASIL

Novembro
2022

ADMISSÕES, DESLIGAMENTOS E SALDO ACUMULADOS NO ANO POR REGIÃO

Admissões, desligamentos e saldo de empregos formais, BRASIL por REGIÃO, ACUMULADO 2022

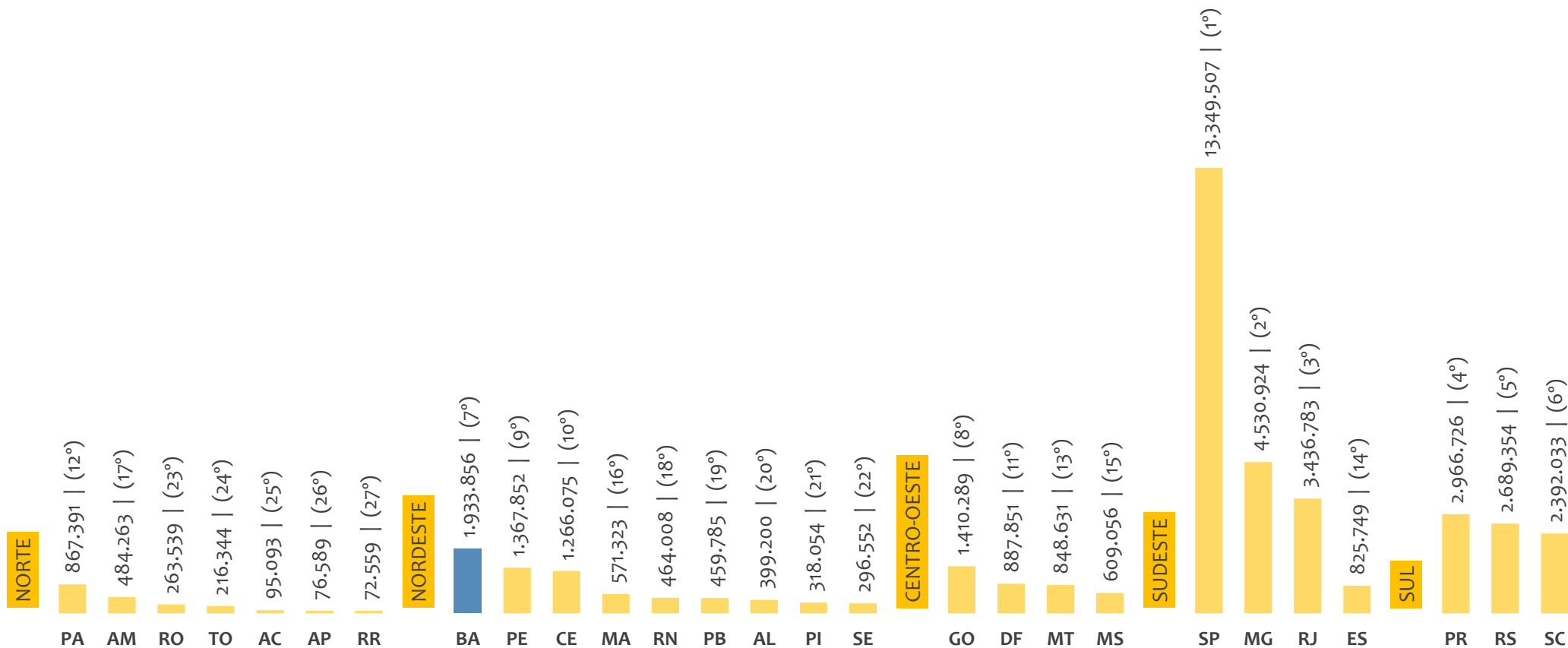


EMPREGO FORMAL | BRASIL

ESTOQUE DE EMPREGOS ATUAL POR ESTADO E REGIÃO

Novembro
2022

Estoque de empregos, BRASIL por ESTADO e REGIÃO, NOVEMBRO/2022

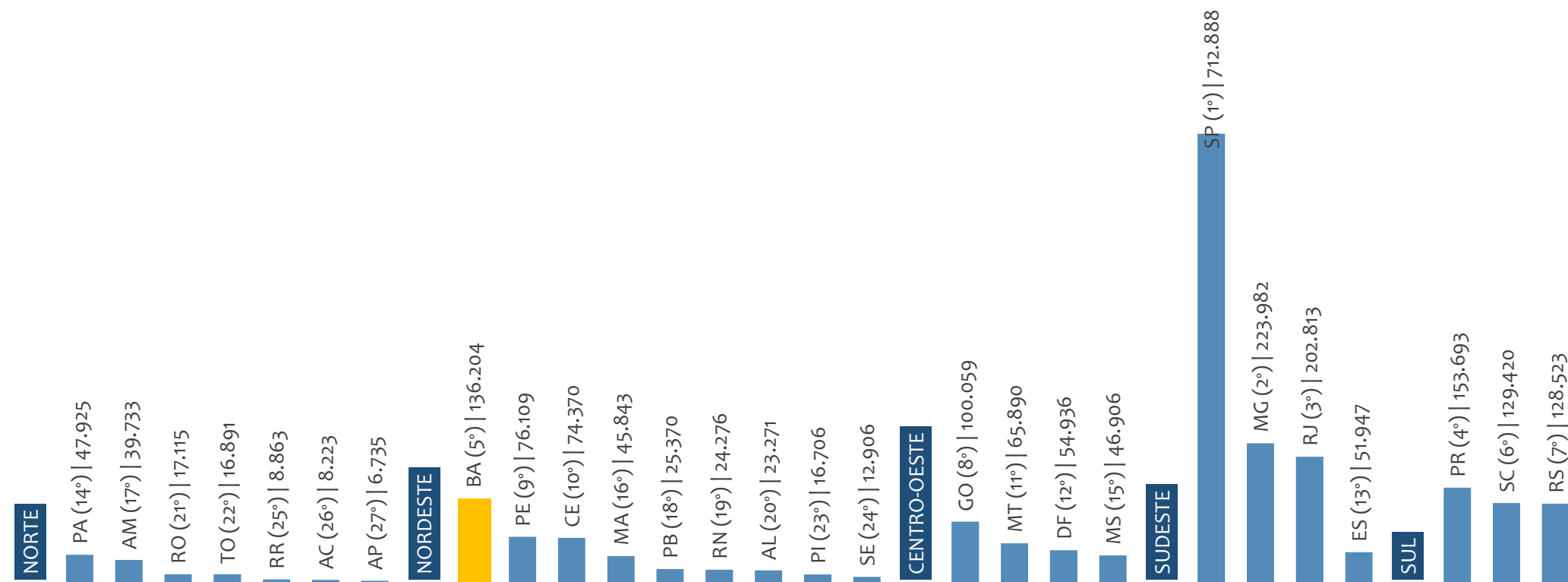


EMPREGO FORMAL | BRASIL

SALDO ACUMULADO NO ANO POR ESTADO E REGIÃO

Novembro
2022

Saldo de empregos formais, BRASIL por ESTADO e REGIÃO, ACUMULADO 2022



No ACUMULADO de janeiro a novembro/2022, o estados apresentaram saldo negativo. SÃO PAULO é o estado de melhor saldo (712.888), enquanto que AMAPÁ é o estado com pior saldo de empregos formais (6.735).



EMPREGO FORMAL | BRASIL

Novembro
2022

ESTOQUE ATUAL, ADMISSÕES, DESLIGAMENTOS E SALDO ACUMULADOS NO ANO POR ESTADO

ESTADO	ESTOQUE
1° São Paulo	13.349.507
2° Minas Gerais	4.530.924
3° Rio de Janeiro	3.436.783
4° Paraná	2.966.726
5° Rio Grande do Sul	2.689.354
6° Santa Catarina	2.392.033
7° Bahia	1.933.856
8° Goiás	1.410.289
9° Pernambuco	1.367.852
10° Ceará	1.266.075
11° Distrito Federal	887.851
12° Pará	867.391
13° Mato Grosso	848.631
14° Espírito Santo	825.749
15° Mato Grosso do Si	609.056
16° Maranhão	571.323
17° Amazonas	484.263
18° Rio Grande do Nor	464.008
19° Paraíba	459.785
20° Alagoas	399.200
21° Piauí	318.054
22° Sergipe	296.552
23° Rondônia	263.539
24° Tocantins	216.344
25° Acre	95.093
26° Amapá	76.589
27° Roraima	72.559

ESTADO	ADMISSÕES
1° São Paulo	6.721.839
2° Minas Gerais	2.299.770
3° Paraná	1.627.912
4° Rio de Janeiro	1.413.213
5° Santa Catarina	1.401.462
6° Rio Grande do Sul	1.327.821
7° Goiás	824.909
8° Bahia	816.252
9° Mato Grosso	551.462
10° Pernambuco	531.093
11° Ceará	509.980
12° Espírito Santo	440.840
13° Pará	395.110
14° Distrito Federal	379.402
15° Mato Grosso do Si	338.606
16° Maranhão	240.606
17° Amazonas	227.744
18° Rio Grande do Nor	185.685
19° Paraíba	179.121
20° Alagoas	167.349
21° Rondônia	146.163
22° Piauí	123.676
23° Tocantins	110.469
24° Sergipe	107.463
25° Acre	46.760
26° Roraima	44.233
27° Amapá	40.288

ESTADO	DESLIGAMENTOS
1° São Paulo	6.008.951
2° Minas Gerais	2.075.788
3° Paraná	1.474.219
4° Santa Catarina	1.272.042
5° Rio de Janeiro	1.210.400
6° Rio Grande do Sul	1.199.298
7° Goiás	724.850
8° Bahia	680.048
9° Mato Grosso	485.572
10° Pernambuco	454.984
11° Ceará	435.610
12° Espírito Santo	388.893
13° Pará	347.185
14° Distrito Federal	324.466
15° Mato Grosso do Si	291.700
16° Maranhão	194.763
17° Amazonas	188.011
18° Rio Grande do Nor	161.409
19° Paraíba	153.751
20° Alagoas	144.078
21° Rondônia	129.048
22° Piauí	106.970
23° Sergipe	94.557
24° Tocantins	93.578
25° Acre	38.537
26° Roraima	35.370
27° Amapá	33.553

ESTADO	SALDO
1° São Paulo	712.888
2° Minas Gerais	223.982
3° Rio de Janeiro	202.813
4° Paraná	153.693
5° Bahia	136.204
6° Santa Catarina	129.420
7° Rio Grande do Sul	128.523
8° Goiás	100.059
9° Pernambuco	76.109
10° Ceará	74.370
11° Mato Grosso	65.890
12° Distrito Federal	54.936
13° Espírito Santo	51.947
14° Pará	47.925
15° Mato Grosso do Si	46.906
16° Maranhão	45.843
17° Amazonas	39.733
18° Paraíba	25.370
19° Rio Grande do Nor	24.276
20° Alagoas	23.271
21° Rondônia	17.115
22° Tocantins	16.891
23° Piauí	16.706
24° Sergipe	12.906
25° Roraima	8.863
26° Acre	8.223
27° Amapá	6.735

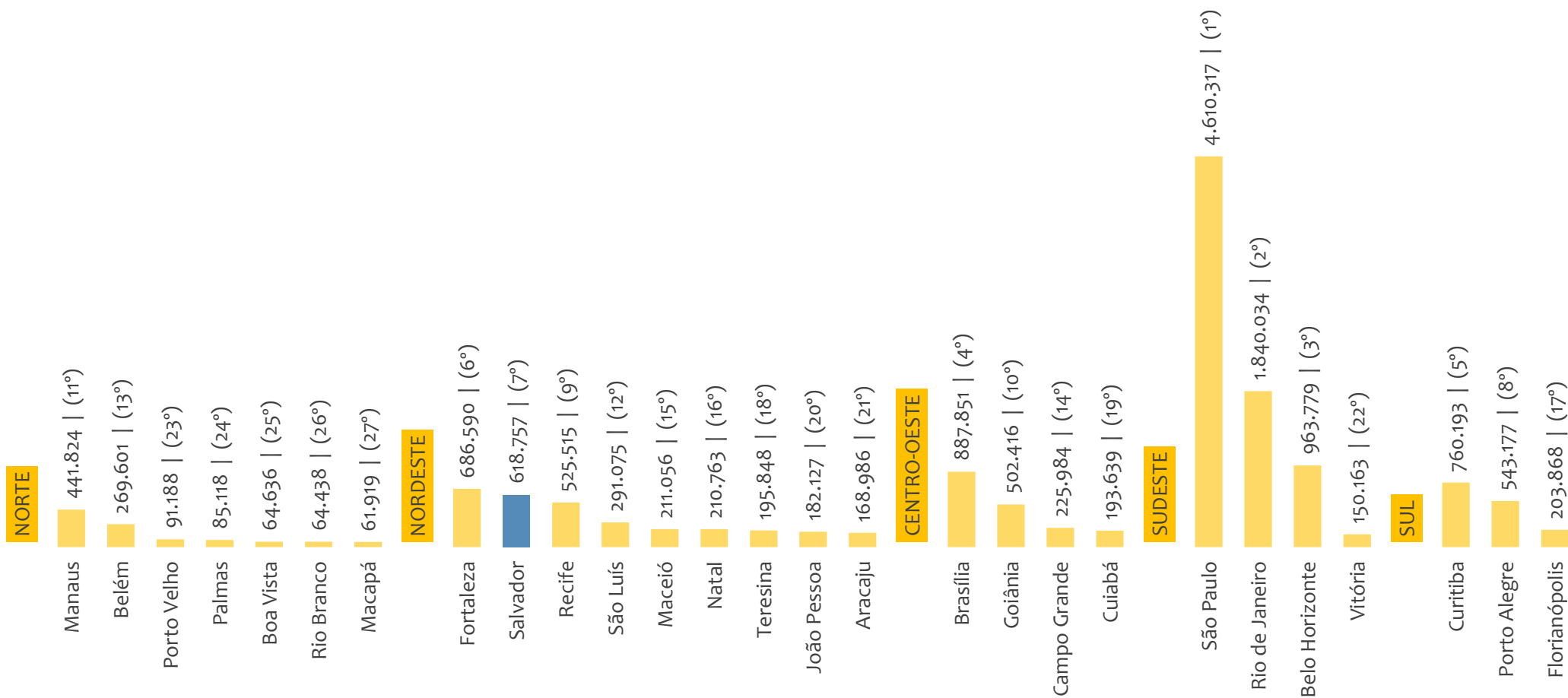


EMPREGO FORMAL | BRASIL

ESTOQUE DE EMPREGOS ATUAL POR CAPITAL E REGIÃO

Novembro
2022

Estoque de empregos, BRASIL por CAPITAL e REGIÃO, NOVEMBRO/2022

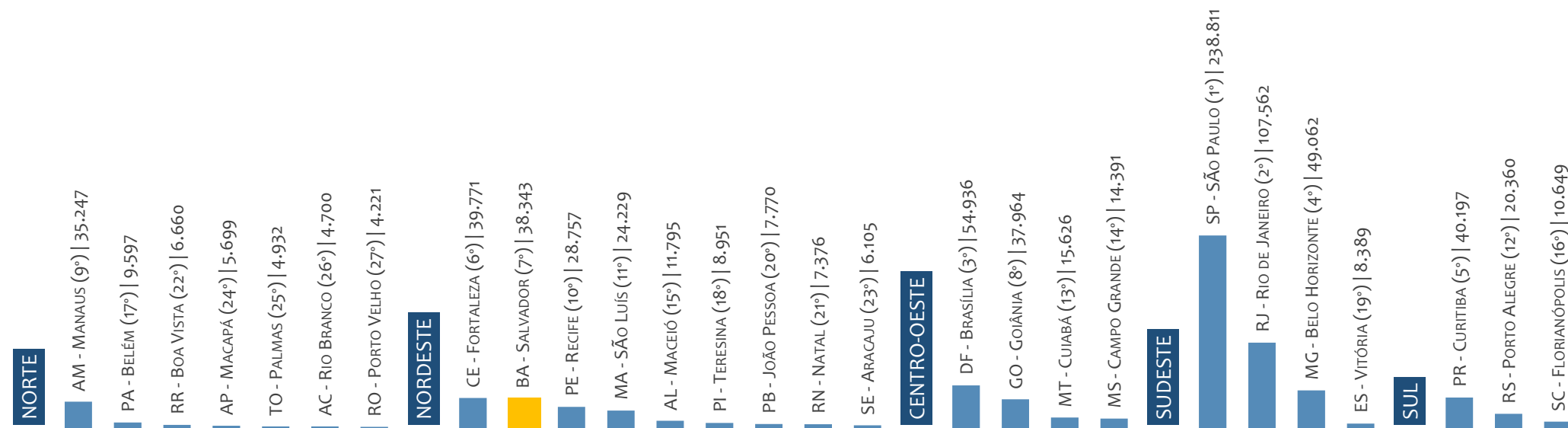


EMPREGO FORMAL | BRASIL

SALDO ACUMULADO NO ANO POR CAPITAL E REGIÃO

Novembro
2022

Saldo de empregos formais, BRASIL por CAPITAL e REGIÃO, ACUMULADO 2022



No ACUMULADO de janeiro a novembro/2022, o capitais apresentaram saldo negativo. SÃO PAULO é a capital de melhor saldo (238.811), enquanto que PORTO VELHO é a capital com pior saldo de empregos formais (4.221).



EMPREGO FORMAL | BRASIL

Novembro
2022

ESTOQUE ATUAL, ADMISSÕES, DESLIGAMENTOS E SALDO ACUMULADOS NO ANO POR CAPITAL

CAPITAL	ESTOQUE
1° São Paulo	4.610.317
2° Rio de Janeiro	1.840.034
3° Belo Horizonte	963.779
4° Brasília	887.851
5° Curitiba	760.193
6° Fortaleza	686.590
7° Salvador	618.757
8° Porto Alegre	543.177
9° Recife	525.515
10° Goiânia	502.416
11° Manaus	441.824
12° São Luís	291.075
13° Belém	269.601
14° Campo Grande	225.984
15° Maceió	211.056
16° Natal	210.763
17° Florianópolis	203.868
18° Teresina	195.848
19° Cuiabá	193.639
20° João Pessoa	182.127
21° Aracaju	168.986
22° Vitória	150.163
23° Porto Velho	91.188
24° Palmas	85.118
25° Boa Vista	64.636
26° Rio Branco	64.438
27° Macapá	61.919

CAPITAL	ADMISSÕES
1° São Paulo	2.509.909
2° Rio de Janeiro	748.675
3° Belo Horizonte	487.634
4° Curitiba	478.368
5° Brasília	379.402
6° Goiânia	288.990
7° Fortaleza	284.412
8° Salvador	249.109
9° Porto Alegre	248.108
10° Manaus	208.865
11° Recife	191.355
12° Campo Grande	127.476
13° Florianópolis	119.148
14° São Luís	113.184
15° Cuiabá	111.879
16° Belém	103.129
17° Maceió	80.676
18° Natal	77.795
19° João Pessoa	75.817
20° Teresina	73.318
21° Vitória	70.492
22° Aracaju	57.363
23° Porto Velho	44.923
24° Palmas	42.273
25° Boa Vista	39.002
26° Macapá	31.942
27° Rio Branco	31.790

CAPITAL	DESLIGAMENTOS
1° São Paulo	2.271.098
2° Rio de Janeiro	641.113
3° Belo Horizonte	438.572
4° Curitiba	438.171
5° Brasília	324.466
6° Goiânia	251.026
7° Fortaleza	244.641
8° Porto Alegre	227.748
9° Salvador	210.766
10° Manaus	173.618
11° Recife	162.598
12° Campo Grande	113.085
13° Florianópolis	108.499
14° Cuiabá	96.253
15° Belém	93.532
16° São Luís	88.955
17° Natal	70.419
18° Maceió	68.881
19° João Pessoa	68.047
20° Teresina	64.367
21° Vitória	62.103
22° Aracaju	51.258
23° Porto Velho	40.702
24° Palmas	37.341
25° Boa Vista	32.342
26° Rio Branco	27.090
27° Macapá	26.243

CAPITAL	SALDO
1° São Paulo	238.811
2° Rio de Janeiro	107.562
3° Brasília	54.936
4° Belo Horizonte	49.062
5° Curitiba	40.197
6° Fortaleza	39.771
7° Salvador	38.343
8° Goiânia	37.964
9° Manaus	35.247
10° Recife	28.757
11° São Luís	24.229
12° Porto Alegre	20.360
13° Cuiabá	15.626
14° Campo Grande	14.391
15° Maceió	11.795
16° Florianópolis	10.649
17° Belém	9.597
18° Teresina	8.951
19° Vitória	8.389
20° João Pessoa	7.770
21° Natal	7.376
22° Boa Vista	6.660
23° Aracaju	6.105
24° Macapá	5.699
25° Palmas	4.932
26° Rio Branco	4.700
27° Porto Velho	4.221



EMPREGO FORMAL | BRASIL

Novembro
2022

ESTOQUE ATUAL, ADMISSÕES, DESLIGAMENTOS E SALDO ACUMULADOS NO ANO POR MUNICÍPIO

ESTOQUE

RANKING 10 PRIMEIROS	
MUNICÍPIO	ESTOQUE
1° SP-Sao Paulo	4.610.317
2° RJ-Rio de Janeiro	1.840.034
3° MG-Belo Horizonte	963.779
4° DF-Brasília	887.851
5° PR-Curitiba	760.193
6° CE-Fortaleza	686.590
7° BA-Salvador	618.757
8° RS-Porto Alegre	543.177
9° PE-Recife	525.515
10° GO-Goiania	502.416

RANKING 10 ÚLTIMOS	
MUNICÍPIO	ESTOQUE
5561° RN-Vicosa	1
5562° MA-Bernardo d	0
5563° PB-Vista Serran	0
5564° PB-Santa Ines	0
5565° PB-Sao Jose do	0
5566° PI-Betania do Pi	0
5567° PI-Currál Novo c	0
5568° PI-Morro Cabec	0
5569° PI-Sao Luis do F	0
5570° RN-Pedro Avelir	0

ADMISSÕES

RANKING 10 PRIMEIROS	
MUNICÍPIO	ADMISSÕES
1° SP-Sao Paulo	2.509.909
2° RJ-Rio de Janeiro	748.675
3° MG-Belo Horizonte	487.634
4° PR-Curitiba	478.368
5° DF-Brasília	379.402
6° GO-Goiania	288.990
7° CE-Fortaleza	284.412
8° BA-Salvador	249.109
9° RS-Porto Alegre	248.108
10° AM-Manaus	208.865

RANKING 10 ÚLTIMOS	
MUNICÍPIO	ADMISSÕES
5561° PI-Francisco Ma	1
5562° PI-Santo Antoni	1
5563° PI-Vera Mendes	1
5564° RN-Coronel Joa	1
5565° RN-Jardim de A	1
5566° RN-Ruy Barbos	1
5567° AL-Palestina	0
5568° PB-Parari	0
5569° PB-Pedra Branc	0
5570° RN-Joao Dias	0

DESLIGAMENTOS

RANKING 10 PRIMEIROS	
MUNICÍPIO	DESLIGAMENTOS
1° SP-Sao Paulo	2.271.098
2° RJ-Rio de Janeiro	641.113
3° MG-Belo Horizonte	438.572
4° PR-Curitiba	438.171
5° DF-Brasília	324.466
6° GO-Goiania	251.026
7° CE-Fortaleza	244.641
8° RS-Porto Alegre	227.748
9° BA-Salvador	210.766
10° SP-Campinas	186.308

RANKING 10 ÚLTIMOS	
MUNICÍPIO	DESLIGAMENTOS
5561° RN-Coronel Joa	1
5562° RN-Francisco Di	1
5563° RN-Riacho de Si	1
5564° MA-Porto Rico	0
5565° MA-Sao Raimur	0
5566° PB-Areia de Bar	0
5567° PB-Carrapateira	0
5568° PE-Carnaubeira	0
5569° RN-Jardim de A	0
5570° RN-Joao Dias	0

SALDO DE EMPREGOS

RANKING 10 PRIMEIROS	
MUNICÍPIO	SALDO
1° SP-Sao Paulo	238.811
2° RJ-Rio de Janeiro	107.562
3° DF-Brasília	54.936
4° MG-Belo Horizonte	49.062
5° PR-Curitiba	40.197
6° CE-Fortaleza	39.771
7° BA-Salvador	38.343
8° GO-Goiania	37.964
9° AM-Manaus	35.247
10° PE-Recife	28.757

RANKING 10 ÚLTIMOS	
MUNICÍPIO	SALDO
5561° MG-Barao de Cc	-756
5562° SE-Nossa Senhc	-785
5563° AP-Pedra Branc	-786
5564° PE-Bezerras	-907
5565° RJ-Itaborai	-1.190
5566° TO-Arapoema	-1.464
5567° MA-Santo Anto	-1.578
5568° MG-Sao Goncal	-1.681
5569° SP-Lucelia	-2.536
5570° MG-Indianopoli	-2.555



Região NORDESTE

ESTATÍSTICAS MENSAS DO EMPREGO FORMAL

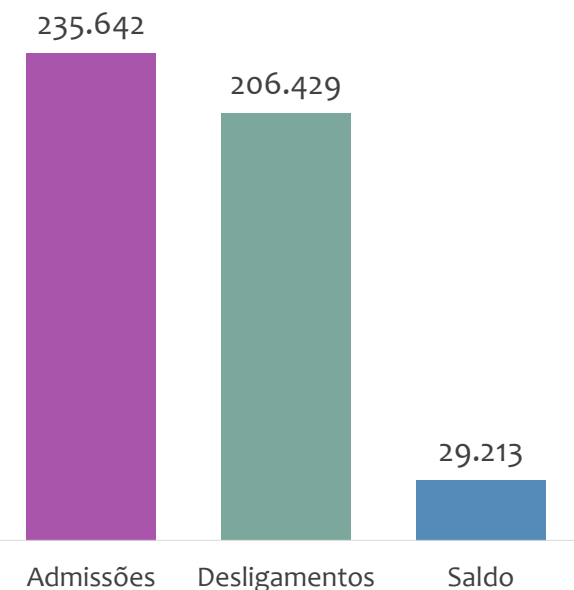


EMPREGO FORMAL | REGIÃO NORDESTE

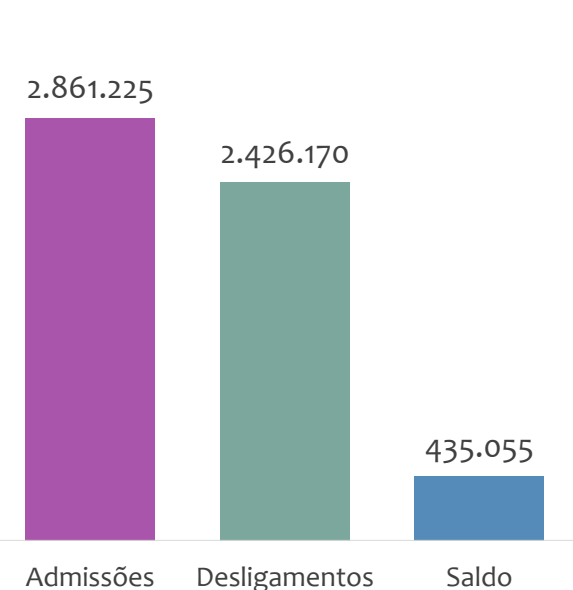
Novembro
2022

ADMISSÕES, DESLIGAMENTOS E SALDO NO MÊS ATUAL E ACUMULADO E ESTOQUE ATUAL

Admissões, desligamentos e saldo de empregos formais, região NORDESTE, NOVEMBRO/2022



Admissões, desligamentos e saldo de empregos formais, região NORDESTE, ACUMULADO 2022



Estoque de empregos e variação relativa, região NORDESTE, NOVEMBRO/2022



Na região NORDESTE, no mês de NOVEMBRO/2022, o saldo de empregos formais foi de 29.213. O saldo ACUMULADO no ano (janeiro a novembro) foi de 435.055. Neste mesmo período ACUMULADO, o total de admissões e de desligamentos foram, respectivamente, 2.861.225 e 2.426.170. O ESTOQUE de empregos no ano é de 7.076.705, crescimento de 0,42% em relação ao mês anterior.

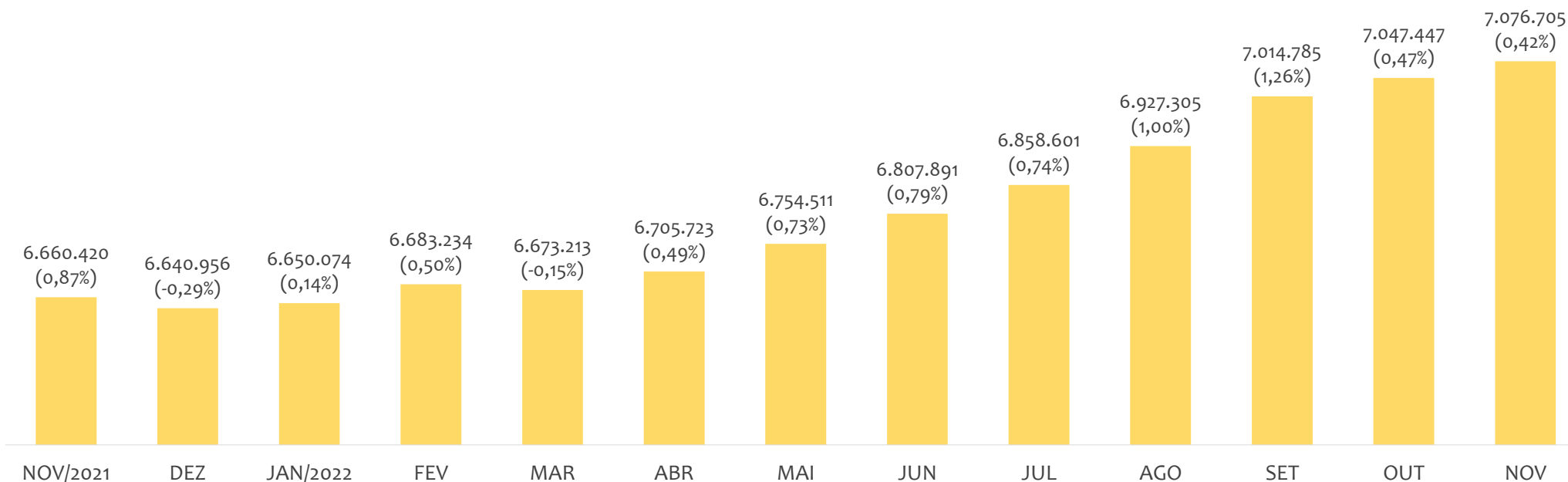


EMPREGO FORMAL | REGIÃO NORDESTE

EVOLUÇÃO DE ESTOQUE DE EMPREGOS MENSAL

Novembro
2022

Estoque de empregos e variação relativa em relação ao mês anterior, região NORDESTE, ÚLTIMOS 13 MESES



O estoque de empregos formais se refere ao total de contratos de trabalho vigentes no período analisado. A variação relativa é o percentual de aumento ou redução do estoque em relação ao período anterior.

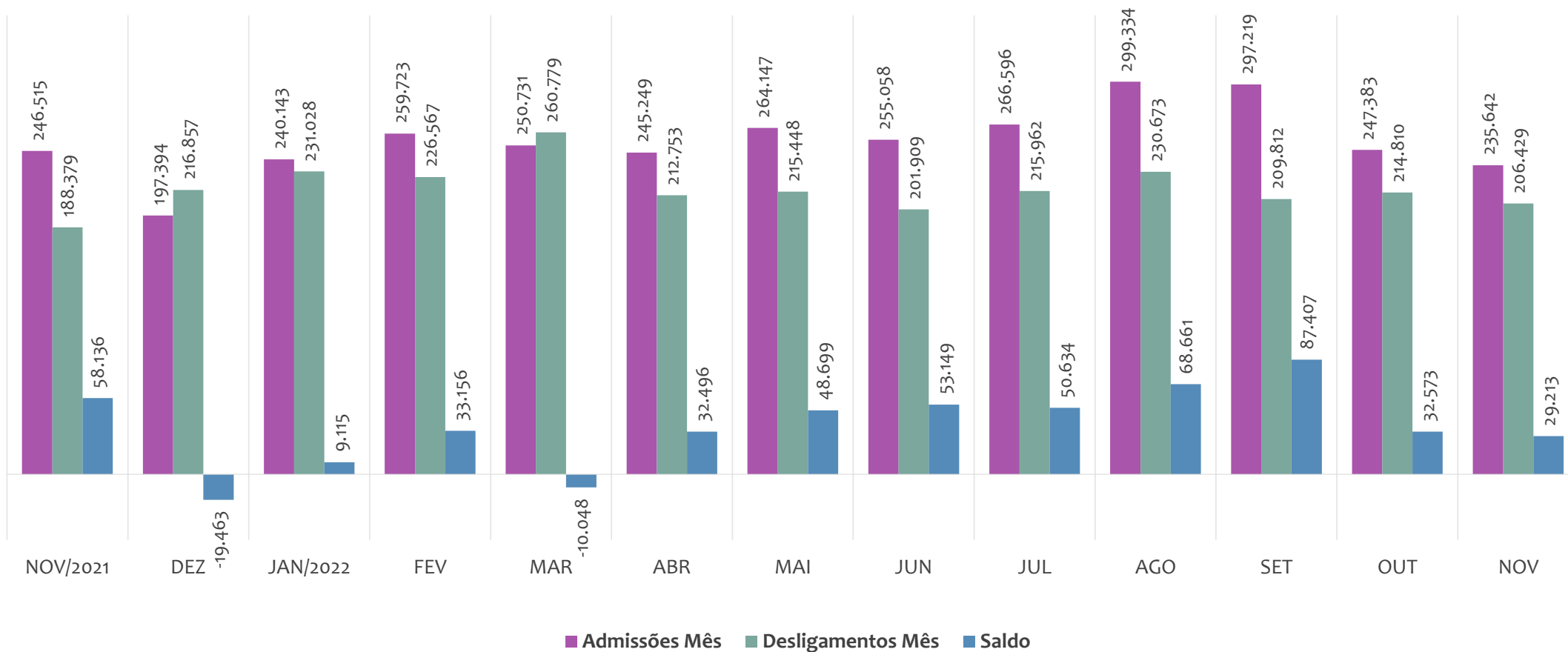


EMPREGO FORMAL | REGIÃO NORDESTE

ADMISSÕES, DESLIGAMENTOS E SALDOS MENSAIS

Novembro
2022

Admissões, desligamentos e saldo de empregos formais, região NORDESTE, ÚLTIMOS 13 MESES

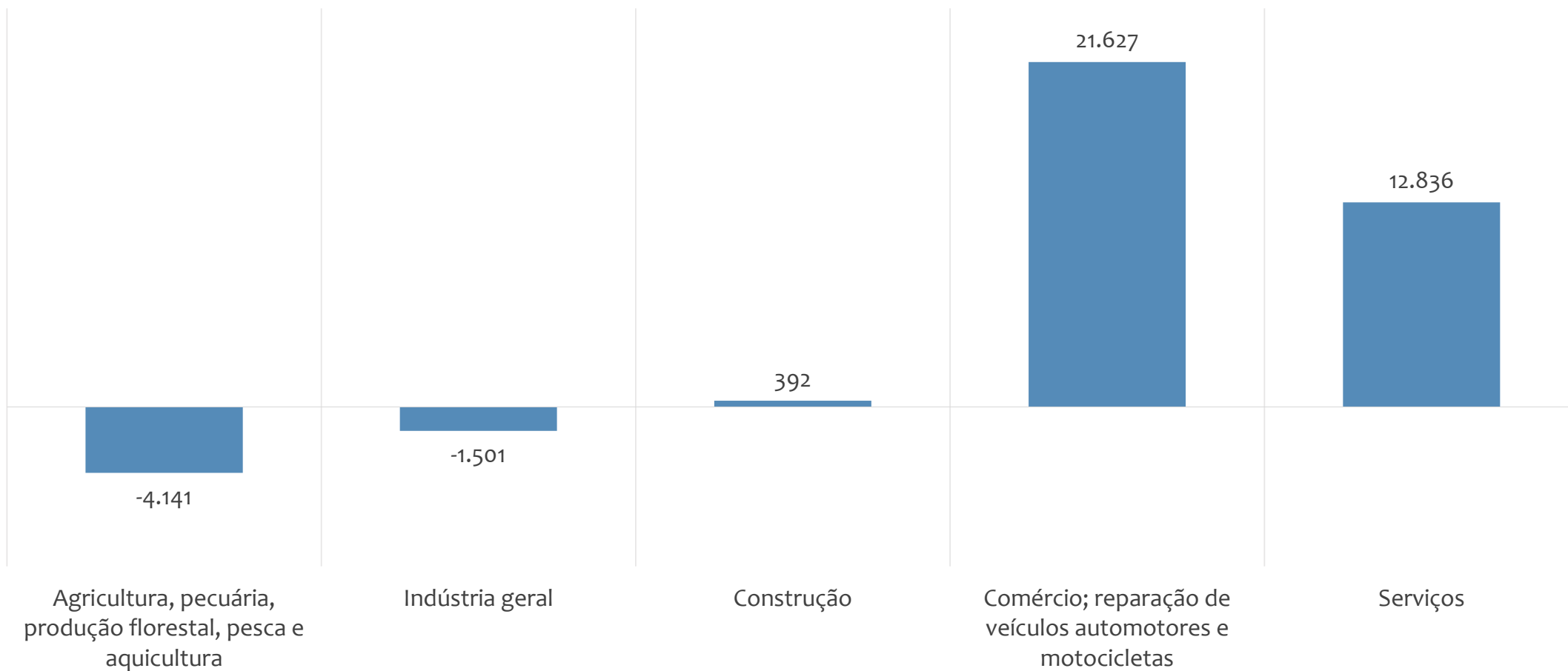


EMPREGO FORMAL | REGIÃO NORDESTE

SALDO NO MÊS ATUAL POR ATIVIDADE ECONÔMICA

Novembro
2022

Saldo de empregos formais por atividade econômica, região NORDESTE, em NOVEMBRO/2022

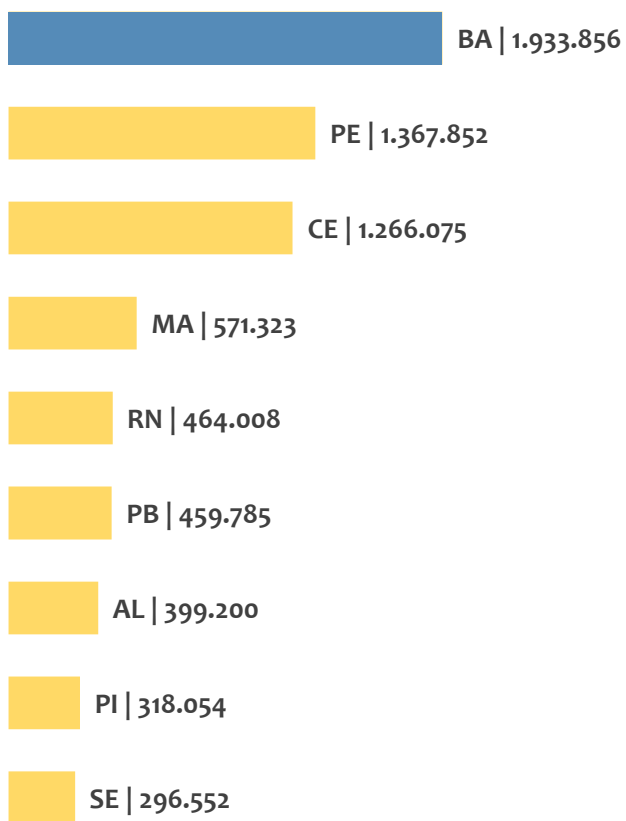


EMPREGO FORMAL | REGIÃO NORDESTE

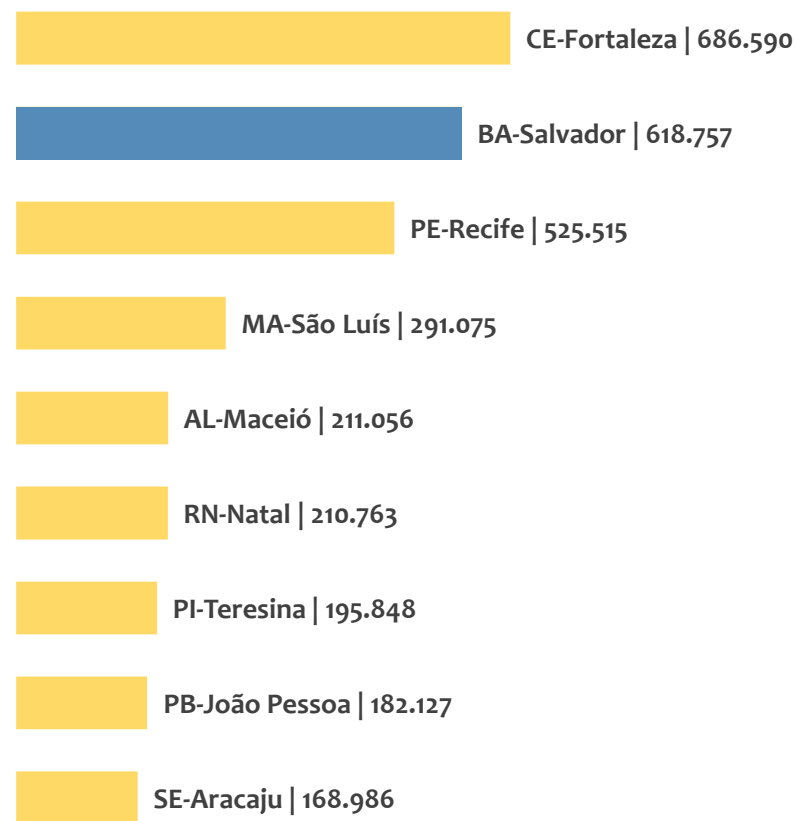
Novembro
2022

ESTOQUE ATUAL POR ESTADO E POR CAPITAL

Estoque de empregos,
região NORDESTE por ESTADO, NOVEMBRO/2022



Estoque de empregos,
região NORDESTE por CAPITAL, NOVEMBRO/2022

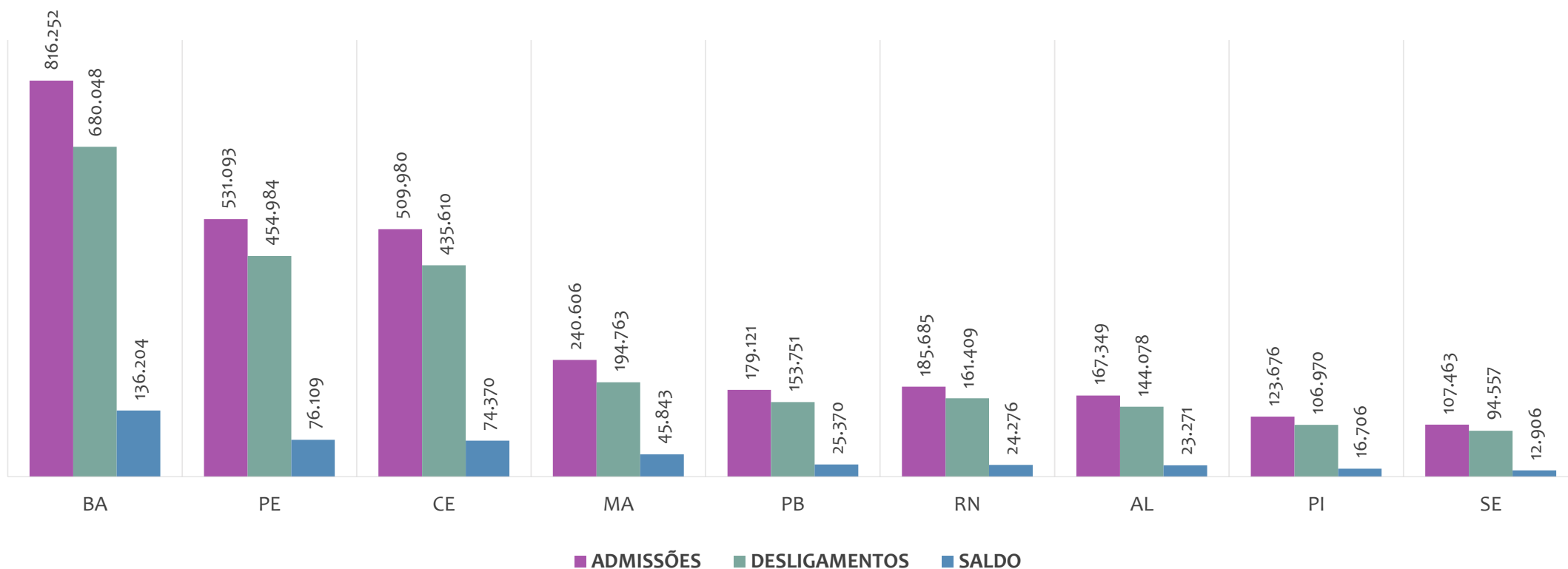


EMPREGO FORMAL | REGIÃO NORDESTE

Novembro
2022

ADMISSÕES, DESLIGAMENTOS E SALDO ACUMULADOS NO ANO POR ESTADO

Admissões, desligamentos e saldo de empregos formais, região NORDESTE por ESTADO, ACUMULADO 2022



No ACUMULADO de janeiro a novembro/2022, nenhum estado da região NORDESTE apresentou saldo negativo. BAHIA é o estado de melhor saldo (136.204), enquanto que SERGIPE é o estado com pior saldo de empregos formais (12.906).

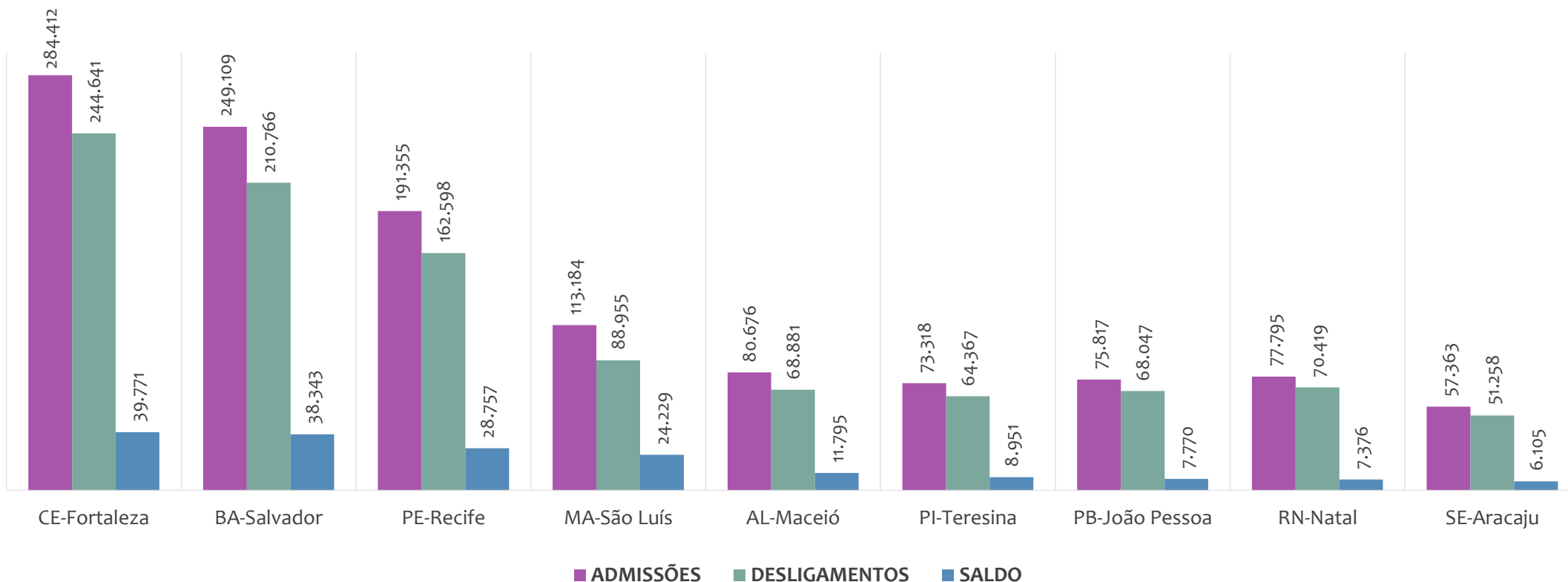


EMPREGO FORMAL | REGIÃO NORDESTE

Novembro
2022

ADMISSÕES, DESLIGAMENTOS E SALDO ACUMULADOS NO ANO POR CAPITAL

Admissões, desligamentos e saldo de empregos formais, região NORDESTE por CAPITAL, ACUMULADO 2022



No ACUMULADO de janeiro a novembro/2022, nenhuma capital da região NORDESTE apresentou saldo negativo. FORTALEZA é a capital de melhor saldo (39.771), enquanto que ARACAJU é a capital com pior saldo de empregos formais (6.105).



EMPREGO FORMAL | REGIÃO NORDESTE

Novembro
2022

ESTOQUE ATUAL, ADMISSÕES, DESLIGAMENTOS E SALDO ACUMULADOS NO ANO POR MUNICÍPIO

ESTOQUE

RANKING 10 PRIMEIROS	
MUNICÍPIO	ESTOQUE
1° CE-Fortaleza	686.590
2° BA-Salvador	618.757
3° PE-Recife	525.515
4° MA-Sao Luis	291.075
5° AL-Maceio	211.056
6° RN-Natal	210.763
7° PI-Teresina	195.848
8° PB-Joao Pessoa	182.127
9° SE-Aracaju	168.986
10° BA-Feira de Santa	124.067

RANKING 10 ÚLTIMOS	
MUNICÍPIO	ESTOQUE
1785° RN-Vicosa	1
1786° MA-Bernardo de	0
1787° PB-Vista Serran	0
1788° PB-Santa Ines	0
1789° PB-Sao Jose dos	0
1790° PI-Betania do Pi	0
1791° PI-Curral Novo d	0
1792° PI-Morro Cabeci	0
1793° PI-Sao Luis do P	0
1794° RN-Pedro Avelir	0

ADMISSÕES

RANKING 10 PRIMEIROS	
MUNICÍPIO	ADMISSÕES
1° CE-Fortaleza	284.412
2° BA-Salvador	249.109
3° PE-Recife	191.355
4° MA-Sao Luis	113.184
5° AL-Maceio	80.676
6° RN-Natal	77.795
7° PB-Joao Pessoa	75.817
8° PI-Teresina	73.318
9° SE-Aracaju	57.363
10° BA-Lauro de Freit	53.514

RANKING 10 ÚLTIMOS	
MUNICÍPIO	ADMISSÕES
1785° PI-Francisco Ma	1
1786° PI-Santo Antoni	1
1787° PI-Vera Mendes	1
1788° RN-Coronel Joa	1
1789° RN-Jardim de Ai	1
1790° RN-Ruy Barbosa	1
1791° AL-Palestina	0
1792° PB-Parari	0
1793° PB-Pedra Branc	0
1794° RN-Joao Dias	0

DESLIGAMENTOS

RANKING 10 PRIMEIROS	
MUNICÍPIO	DESLIGAMENTOS
1° CE-Fortaleza	244.641
2° BA-Salvador	210.766
3° PE-Recife	162.598
4° MA-Sao Luis	88.955
5° RN-Natal	70.419
6° AL-Maceio	68.881
7° PB-Joao Pessoa	68.047
8° PI-Teresina	64.367
9° SE-Aracaju	51.258
10° BA-Lauro de Freit	46.661

RANKING 10 ÚLTIMOS	
MUNICÍPIO	DESLIGAMENTOS
1785° RN-Coronel Joa	1
1786° RN-Francisco D	1
1787° RN-Riacho de S	1
1788° MA-Porto Rico	0
1789° MA-Sao Raimun	0
1790° PB-Areia de Bar	0
1791° PB-Carrapateira	0
1792° PE-Carnaubeira	0
1793° RN-Jardim de Ai	0
1794° RN-Joao Dias	0

SALDO DE EMPREGOS

RANKING 10 PRIMEIROS	
MUNICÍPIO	SALDO
1° CE-Fortaleza	39.771
2° BA-Salvador	38.343
3° PE-Recife	28.757
4° MA-Sao Luis	24.229
5° AL-Maceio	11.795
6° PI-Teresina	8.951
7° BA-Feira de Santan	7.829
8° PB-Joao Pessoa	7.770
9° RN-Natal	7.376
10° BA-Lauro de Freit	6.853

RANKING 10 ÚLTIMOS	
MUNICÍPIO	SALDO
1785° MA-Bernardo de	-410
1786° CE-Pereiro	-428
1787° PI-Dom Inocenc	-444
1788° BA-Correntina	-469
1789° PE-Allianca	-471
1790° PI-Sao Goncalo	-479
1791° PB-Sao Jose dos	-524
1792° SE-Nossa Senho	-785
1793° PE-Bezerras	-907
1794° MA-Santo Antoi	-1.578



ANÁLISE DO NOVO CAGED

BAHIA

ESTATÍSTICAS MENSAS DO EMPREGO FORMAL

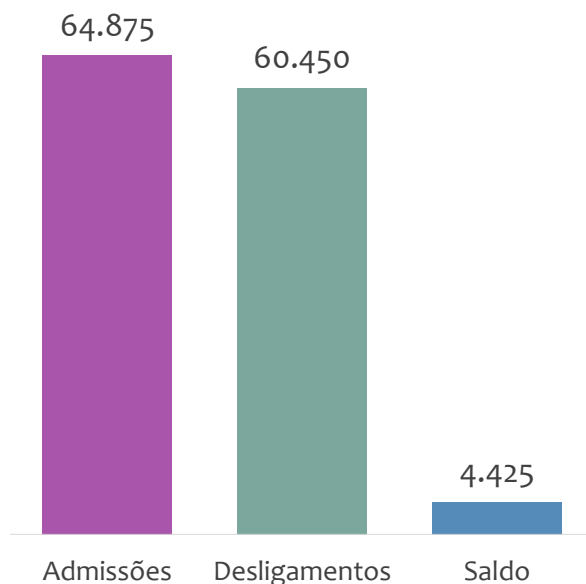


EMPREGO FORMAL | BAHIA

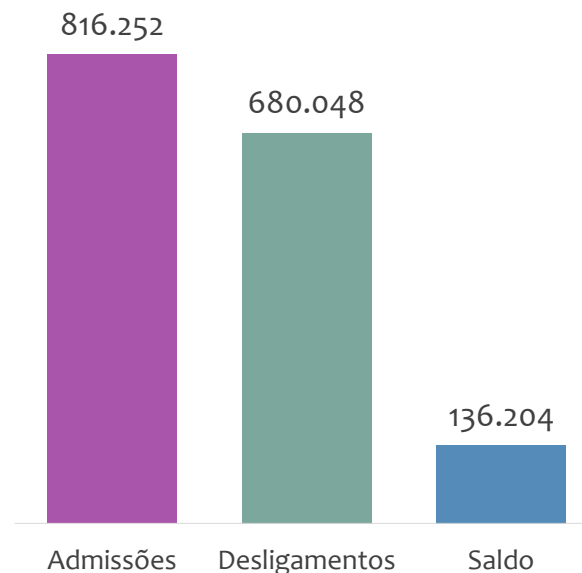
Novembro
2022

ADMISSÕES, DESLIGAMENTOS E SALDO NO MÊS ATUAL E ACUMULADO E ESTOQUE ATUAL

Admissões, desligamentos e saldo de empregos formais, BAHIA, NOVEMBRO/2022



Admissões, desligamentos e saldo de empregos formais, BAHIA, ACUMULADO 2022



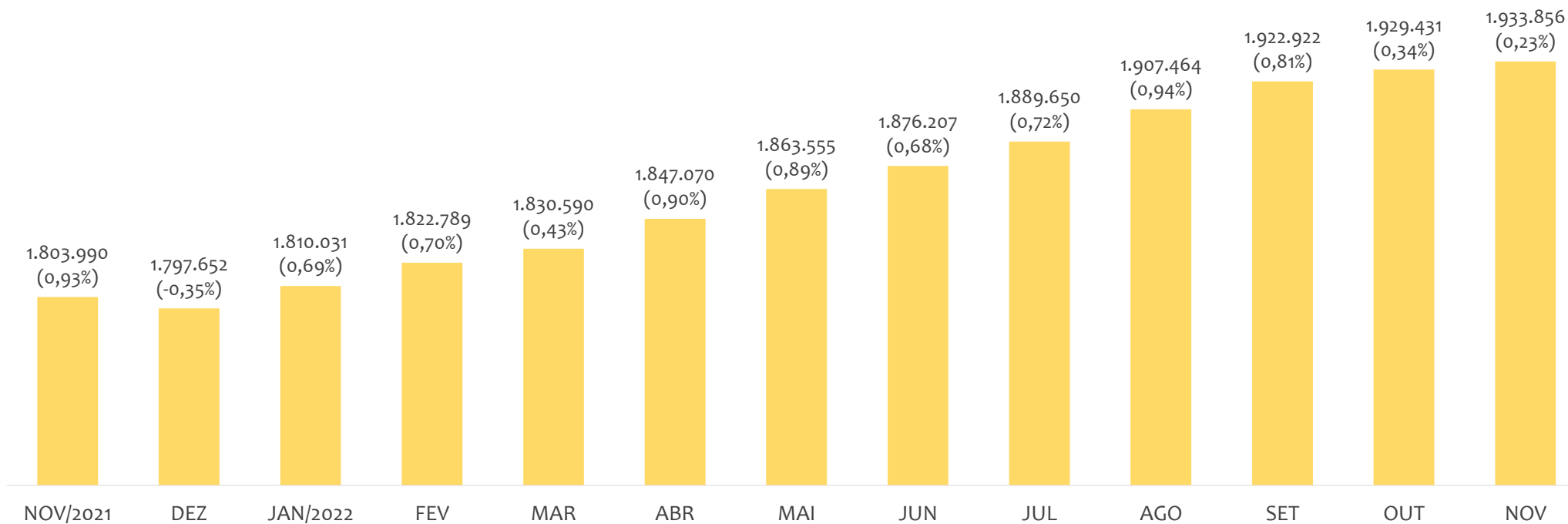
Estoque de empregos e variação relativa, BAHIA, NOVEMBRO/2022



No estado da BAHIA, no mês de NOVEMBRO/2022, o saldo de empregos formais foi de 4.425. O saldo ACUMULADO no ano (janeiro a novembro) foi de 136.204. Neste mesmo período ACUMULADO, o total de admissões e de desligamentos foram, respectivamente, 816.252 e 680.048. O ESTOQUE de empregos no mês é de 1.933.856, crescimento de 0,23% em relação ao mês anterior.



Estoque de empregos e variação relativa em relação ao mês anterior, BAHIA, ÚLTIMOS 13 MESES



O estoque de empregos formais se refere ao total de contratos de trabalho vigentes no período analisado. A variação relativa é o percentual de aumento ou redução do estoque em relação ao período anterior.

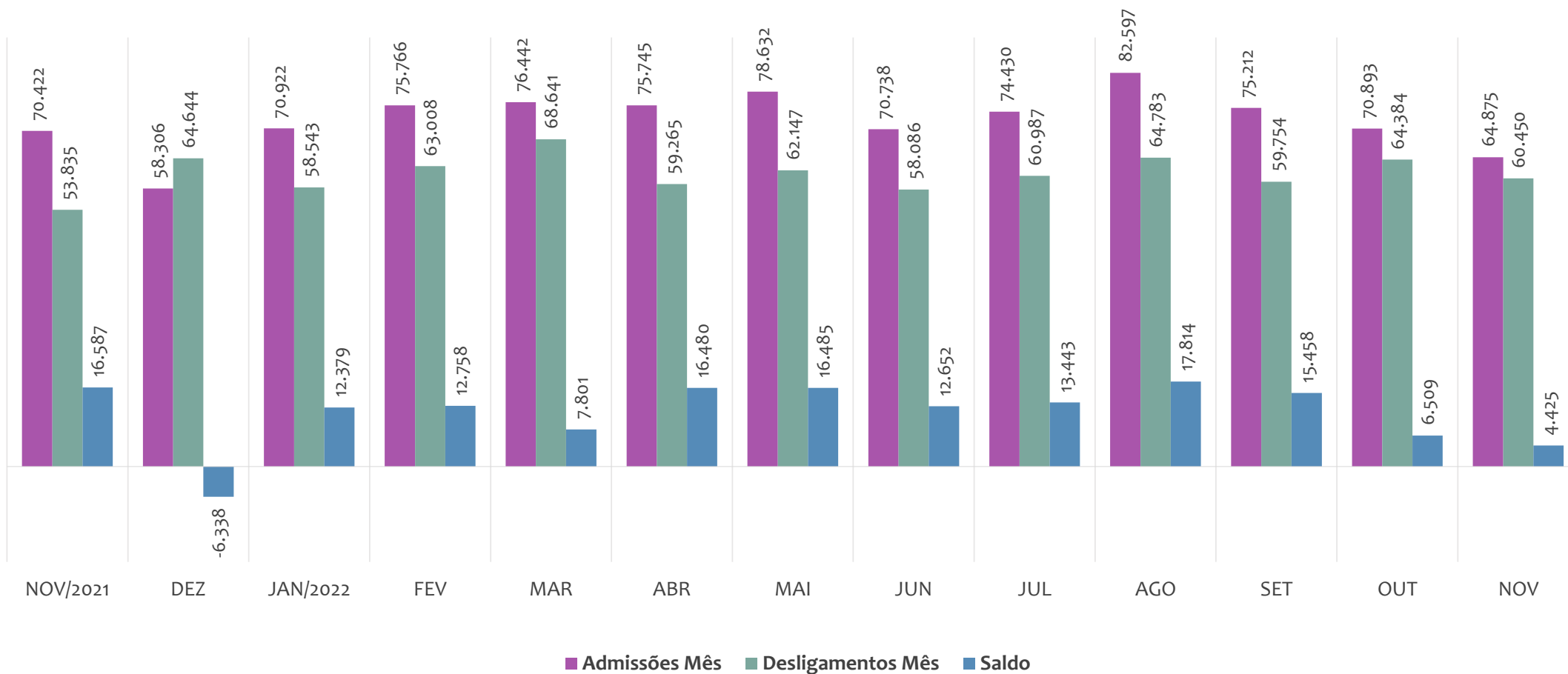


EMPREGO FORMAL | BAHIA

ADMISSÕES, DESLIGAMENTOS E SALDOS MENSAIS

Novembro
2022

Admissões, desligamentos e saldo de empregos formais, BAHIA, ÚLTIMOS 13 MESES

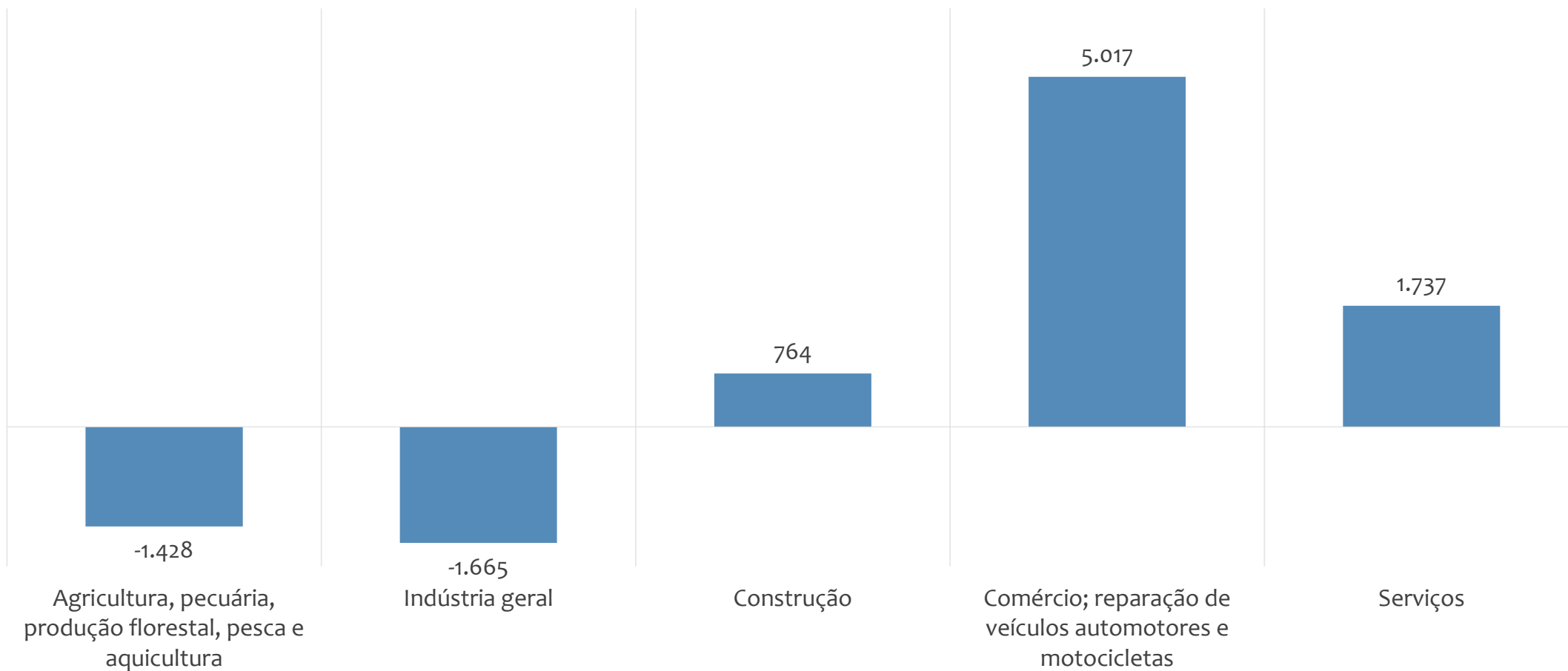


EMPREGO FORMAL | BAHIA

SALDO NO MÊS ATUAL POR ATIVIDADE ECONÔMICA

Novembro
2022

Saldo de empregos formais por atividade econômica, BAHIA, em NOVEMBRO/2022



EMPREGO FORMAL | BAHIA

Novembro
2022

ESTOQUE ATUAL, ADMISSÕES, DESLIGAMENTOS E SALDO ACUMULADOS NO ANO POR MUNICÍPIO

ESTOQUE

RANKING 10 PRIMEIROS	
MUNICÍPIO	ESTOQUE
1° Salvador	618.757
2° Feira de Santana	124.067
3° Lauro de Freitas	114.189
4° Vitoria da Conquist.	71.219
5° Camacari	70.854
6° Simoes Filho	41.093
7° Itabuna	39.476
8° Juazeiro	38.347
9° Barreiras	33.393
10° Alagoinhas	30.722

RANKING 10 ÚLTIMOS	
MUNICÍPIO	ESTOQUE
408° Morpara	64
409° Macurure	63
410° Mulungu do Mor	63
411° Mansidao	62
412° Caldeirao Grande	58
413° Ibiquera	57
414° Lamarao	56
415° Gaviao	55
416° Cravolandia	52
417° Irajuba	46

ADMISSÕES

RANKING 10 PRIMEIROS	
MUNICÍPIO	ADMISSÕES
1° Salvador	249.109
2° Lauro de Freitas	53.514
3° Feira de Santana	49.875
4° Camacari	30.490
5° Vitoria da Conquist.	29.011
6° Luis Eduardo Maga	23.056
7° Juazeiro	22.655
8° Porto Seguro	19.398
9° Simoes Filho	16.101
10° Barreiras	15.799

RANKING 10 ÚLTIMOS	
MUNICÍPIO	ADMISSÕES
408° Ichu	14
409° Novo Triunfo	14
410° Lamarao	13
411° Abaira	12
412° Barro Alto	12
413° Gaviao	11
414° Ibiquera	11
415° Mulungu do Mor	11
416° Caldeirao Grande	9
417° Irajuba	7

DESLIGAMENTOS

RANKING 10 PRIMEIROS	
MUNICÍPIO	DESLIGAMENTOS
1° Salvador	210.766
2° Lauro de Freitas	46.661
3° Feira de Santana	42.046
4° Camacari	25.459
5° Vitoria da Conquist.	24.466
6° Juazeiro	20.448
7° Luis Eduardo Maga	19.858
8° Porto Seguro	18.011
9° Simoes Filho	13.567
10° Barreiras	13.092

RANKING 10 ÚLTIMOS	
MUNICÍPIO	DESLIGAMENTOS
408° Cravolandia	9
409° Guajeru	9
410° Candeal	8
411° Gaviao	7
412° Mulungu do Mori	7
413° Caturama	6
414° Ibiquera	6
415° Novo Triunfo	6
416° Pedrao	6
417° Abaira	4

SALDO DE EMPREGOS

RANKING 10 PRIMEIROS	
MUNICÍPIO	SALDO
1° Salvador	38.343
2° Feira de Santana	7.829
3° Lauro de Freitas	6.853
4° Camacari	5.031
5° Vitoria da Conquist.	4.545
6° Alagoinhas	4.378
7° Luis Eduardo Maga	3.198
8° Barreiras	2.707
9° Simoes Filho	2.534
10° Juazeiro	2.207

RANKING 10 ÚLTIMOS	
MUNICÍPIO	SALDO
408° Acajutiba	-71
409° Livramento de N	-79
410° Ituacu	-90
411° Licinio de Almeid.	-90
412° Itagiba	-133
413° Santaluz	-172
414° Uibai	-212
415° Piata	-252
416° Ourolandia	-327
417° Correntina	-469

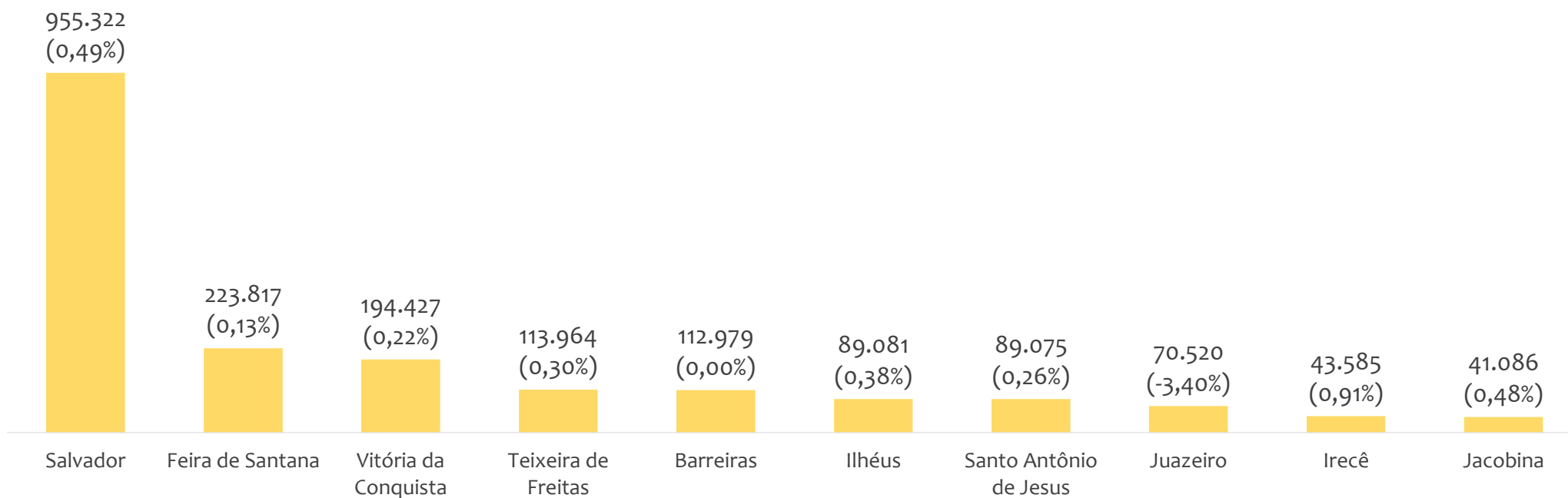


EMPREGO FORMAL | BAHIA

ESTOQUE DE EMPREGOS ATUAL POR REGIONAL

Novembro
2022

Estoque de empregos e variação relativa em relação ao mês anterior, BAHIA por Regional, NOVEMBRO/2022



O estoque de empregos formais se refere ao total de contratos de trabalho vigentes no período analisado. A variação relativa é o percentual de aumento ou redução do estoque em relação ao período anterior.

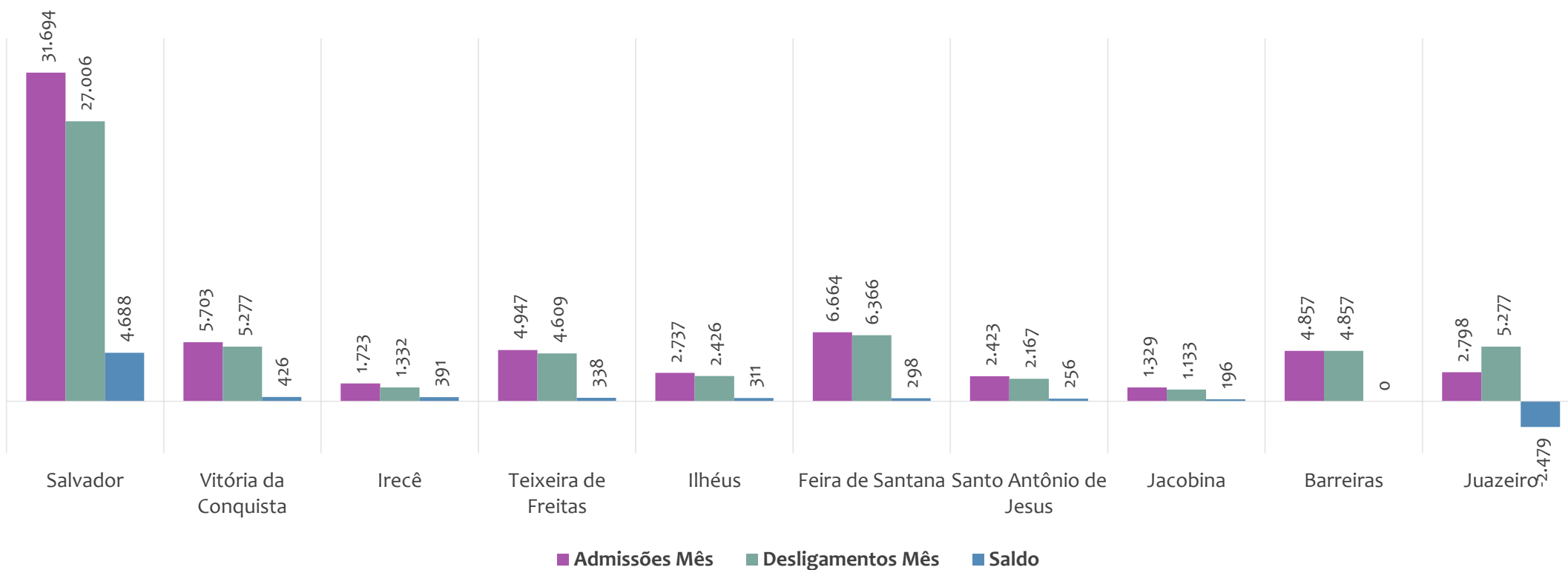


EMPREGO FORMAL | BAHIA

Novembro
2022

ADMISSÕES, DESLIGAMENTOS E SALDO NO MÊS ATUAL POR REGIONAL

Admissões, desligamentos e saldo de empregos formais, por REGIONAL, NOVEMBRO/2022



No mês de NOVEMBRO/2022, 1 regional apresentou saldo negativo. SALVADOR é a regional de melhor saldo (4.688), enquanto que JUAZEIRO é a regional com pior saldo de empregos formais (-2.479).

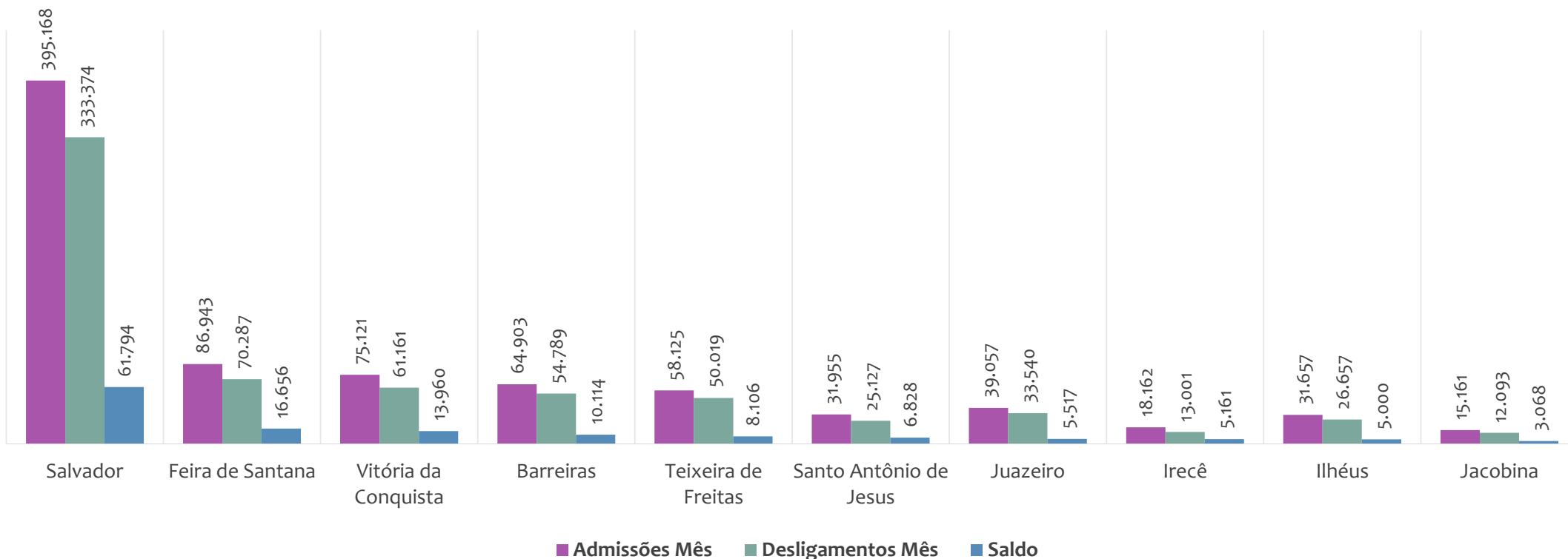


EMPREGO FORMAL | BAHIA

Novembro
2022

ADMISSÕES, DESLIGAMENTOS E SALDO ACUMULADOS NO ANO POR REGIONAL

Admissões, desligamentos e saldo de empregos formais, por REGIONAL, ACUMULADO 2022



No ACUMULADO de janeiro a novembro/2022, nenhuma regional apresentou saldo negativo. SALVADOR é a regional de melhor saldo (61.794), enquanto que JACOBINA é a regional com pior saldo de empregos formais (3.068).



REGIONAIS | BA

ESTATÍSTICAS MENSAS DO EMPREGO FORMAL

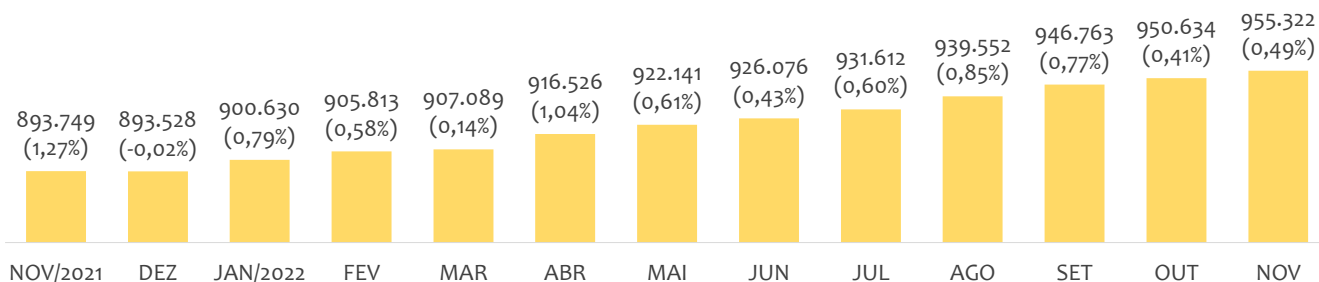


EMPREGO FORMAL | UNIDADE REGIONAL SALVADOR

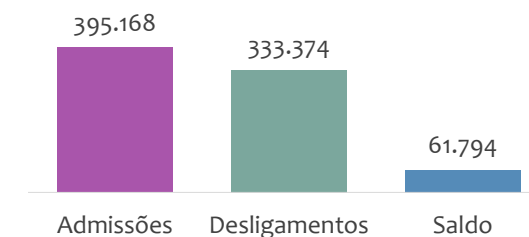
Novembro
2022

ESTOQUE MENSAL, ADMISSÕES, DESLIGAMENTOS E SALDOS MENSIS E ACUMULADO

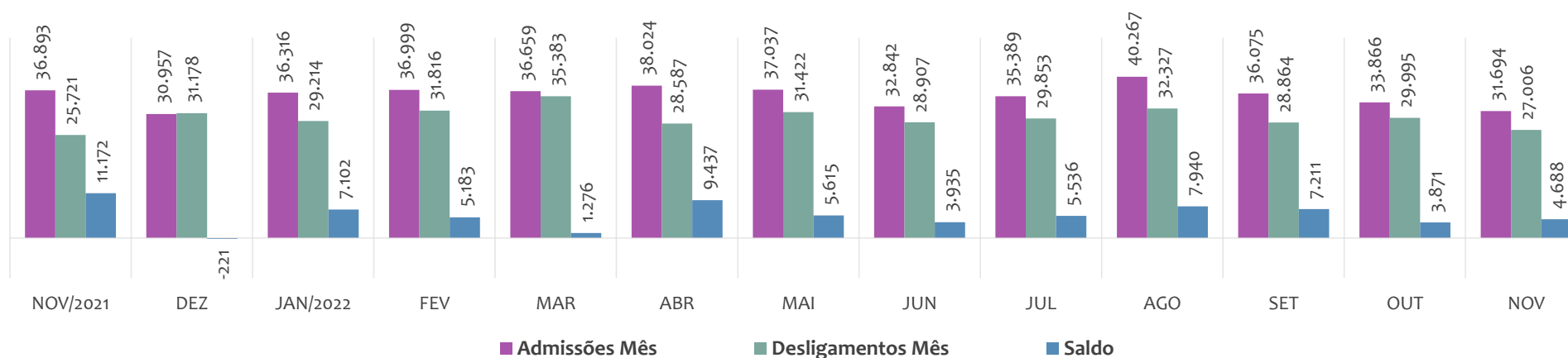
Estoque de empregos e variação relativa em relação ao mês anterior, ÚLTIMOS 13 MESES



Admissões, desligamentos e saldo de empregos formais, ACUMULADO 2022



Admissões, desligamentos e saldo de empregos formais, ÚLTIMOS 13 MESES



EMPREGO FORMAL | UNIDADE REGIONAL SALVADOR

Novembro
2022

ESTOQUE ATUAL, ADMISSÕES, DESLIGAMENTOS E SALDO ACUMULADOS NO ANO POR MUNICÍPIO

ESTOQUE

RANKING 10 PRIMEIROS	
MUNICÍPIO	ESTOQUE
1° Salvador	618.757
2° Lauro de Freitas	114.189
3° Camacari	70.854
4° Simoes Filho	41.093
5° Alagoinhas	30.722
6° Candeias	12.785
7° Mata de Sao Joao	12.191
8° Dias D Avila	12.159
9° Catu	7.144
10° Pojuca	6.903

RANKING 10 ÚLTIMOS	
MUNICÍPIO	ESTOQUE
25° Aracas	353
26° Jandaira	349
27° Crisopolis	319
28° Apora	308
29° Aramari	251
30° Itanagra	239
31° Cardeal da Silva	172
32° Acajutiba	160
33° Ouricangas	111
34° Pedrao	100

ADMISSÕES

RANKING 10 PRIMEIROS	
MUNICÍPIO	ADMISSÕES
1° Salvador	249.109
2° Lauro de Freitas	53.514
3° Camacari	30.490
4° Simoes Filho	16.101
5° Alagoinhas	13.675
6° Dias D Avila	5.542
7° Mata de Sao Joao	4.990
8° Candeias	4.688
9° Catu	3.304
10° Pojuca	2.732

RANKING 10 ÚLTIMOS	
MUNICÍPIO	ADMISSÕES
25° Conde	218
26° Itanagra	145
27° Aracas	139
28° Crisopolis	122
29° Jandaira	118
30° Cardeal da Silva	109
31° Aramari	93
32° Acajutiba	83
33° Ouricangas	80
34° Pedrao	26

DESLIGAMENTOS

RANKING 10 PRIMEIROS	
MUNICÍPIO	DESLIGAMENTOS
1° Salvador	210.766
2° Lauro de Freitas	46.661
3° Camacari	25.459
4° Simoes Filho	13.567
5° Alagoinhas	9.297
6° Dias D Avila	5.055
7° Mata de Sao Joao	5.006
8° Candeias	4.414
9° Catu	2.320
10° Pojuca	1.744

RANKING 10 ÚLTIMOS	
MUNICÍPIO	DESLIGAMENTOS
25° Acajutiba	154
26° Aracas	142
27° Itanagra	140
28° Conde	138
29° Aramari	109
30° Ouricangas	107
31° Jandaira	96
32° Cardeal da Silva	92
33° Crisopolis	87
34° Pedrao	6

SALDO DE EMPREGOS

RANKING 10 PRIMEIROS	
MUNICÍPIO	SALDO
1° Salvador	38.343
2° Lauro de Freitas	6.853
3° Camacari	5.031
4° Alagoinhas	4.378
5° Simoes Filho	2.534
6° Pojuca	988
7° Catu	984
8° Dias D Avila	487
9° Inhambupe	430
10° Madre de Deus	333

RANKING 10 ÚLTIMOS	
MUNICÍPIO	SALDO
25° Sao Francisco do C	14
26° Itanagra	5
27° Olindina	3
28° Aracas	-3
29° Aramari	-16
30° Mata de Sao Joao	-16
31° Entre Rios	-19
32° Ouricangas	-27
33° Satiro Dias	-46
34° Acajutiba	-71

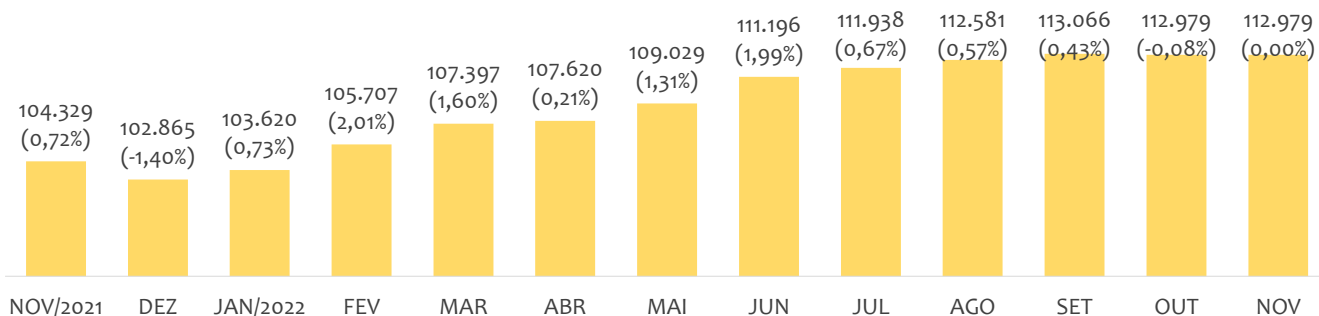


EMPREGO FORMAL | UNIDADE REGIONAL BARREIRAS

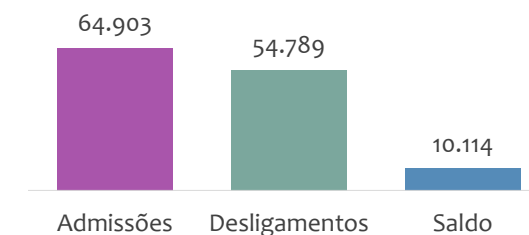
Novembro
2022

ESTOQUE MENSAL, ADMISSÕES, DESLIGAMENTOS E SALDOS MENSIS E ACUMULADO

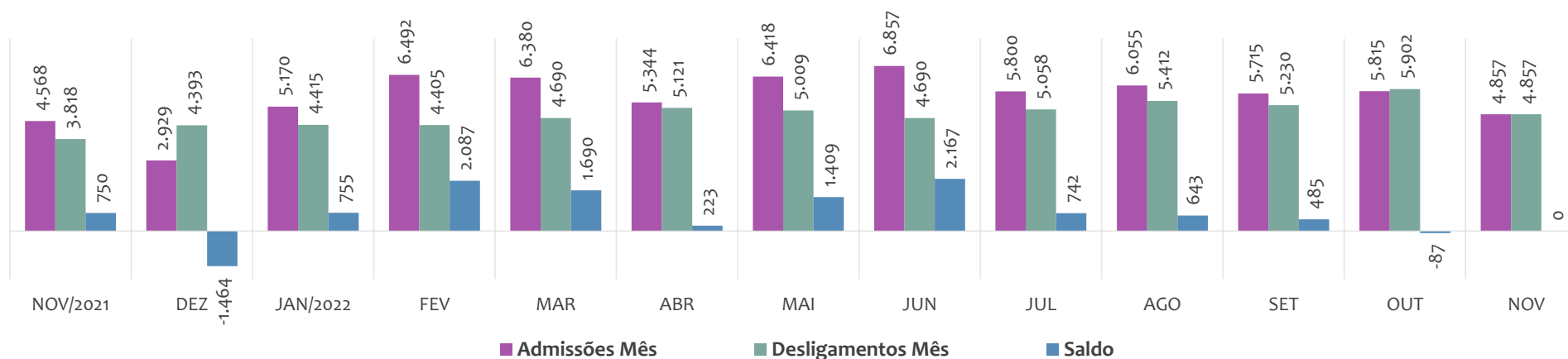
Estoque de empregos e variação relativa em relação ao mês anterior, ÚLTIMOS 13 MESES



Admissões, desligamentos e saldo de empregos formais, ACUMULADO 2022



Admissões, desligamentos e saldo de empregos formais, ÚLTIMOS 13 MESES



EMPREGO FORMAL | UNIDADE REGIONAL BARREIRAS

Novembro
2022

ESTOQUE ATUAL, ADMISSÕES, DESLIGAMENTOS E SALDO ACUMULADOS NO ANO POR MUNICÍPIO

ESTOQUE

RANKING 10 PRIMEIROS	
MUNICÍPIO	ESTOQUE
1º Barreiras	33.393
2º Luis Eduardo Maga	30.039
3º Sao Desiderio	8.145
4º Bom Jesus da Lapa	5.772
5º Correntina	4.993
6º Formosa do Rio Pr	4.349
7º Santa Maria da Vitc	3.524
8º Jaborandi	2.750
9º Riachao das Neves	2.265
10º Ibotirama	1.982

RANKING 10 ÚLTIMOS	
MUNICÍPIO	ESTOQUE
32º Coribe	201
33º Cristopolis	171
34º Brejolandia	142
35º Catolandia	137
36º Buritirama	117
37º Canapolis	117
38º Feira da Mata	95
39º Matina	93
40º Morpara	64
41º Mansidao	62

ADMISSÕES

RANKING 10 PRIMEIROS	
MUNICÍPIO	ADMISSÕES
1º Luis Eduardo Maga	23.056
2º Barreiras	15.799
3º Sao Desiderio	5.480
4º Correntina	3.657
5º Formosa do Rio Pr	2.742
6º Bom Jesus da Lapa	2.119
7º Jaborandi	1.555
8º Cocos	1.234
9º Riachao das Neves	1.216
10º Santa Maria da Vit	1.205

RANKING 10 ÚLTIMOS	
MUNICÍPIO	ADMISSÕES
32º Carinhanha	92
33º Igapora	92
34º Cristopolis	71
35º Mansidao	53
36º Canapolis	51
37º Catolandia	39
38º Buritirama	36
39º Brejolandia	33
40º Morpara	32
41º Feira da Mata	17

DESLIGAMENTOS

RANKING 10 PRIMEIROS	
MUNICÍPIO	DESLIGAMENTOS
1º Luis Eduardo Maga	19.858
2º Barreiras	13.092
3º Sao Desiderio	4.929
4º Correntina	4.126
5º Formosa do Rio Pr	2.056
6º Bom Jesus da Lapa	1.818
7º Jaborandi	1.379
8º Riachao das Neves	1.097
9º Cocos	1.074
10º Santa Maria da Vit	895

RANKING 10 ÚLTIMOS	
MUNICÍPIO	DESLIGAMENTOS
32º Angical	74
33º Serra Dourada	71
34º Cristopolis	60
35º Canapolis	39
36º Catolandia	39
37º Mansidao	35
38º Brejolandia	25
39º Buritirama	20
40º Morpara	14
41º Feira da Mata	12

SALDO DE EMPREGOS

RANKING 10 PRIMEIROS	
MUNICÍPIO	SALDO
1º Luis Eduardo Maga	3.198
2º Barreiras	2.707
3º Formosa do Rio Pr	686
4º Santana	575
5º Sao Desiderio	551
6º Oliveira dos Brejint	400
7º Santa Maria da Vitc	310
8º Bom Jesus da Lapa	301
9º Jaborandi	176
10º Cocos	160

RANKING 10 ÚLTIMOS	
MUNICÍPIO	SALDO
32º Brotas de Macaub	16
33º Buritirama	16
34º Canapolis	12
35º Cristopolis	11
36º Igapora	11
37º Brejolandia	8
38º Feira da Mata	5
39º Catolandia	0
40º Carinhanha	-2
41º Correntina	-469

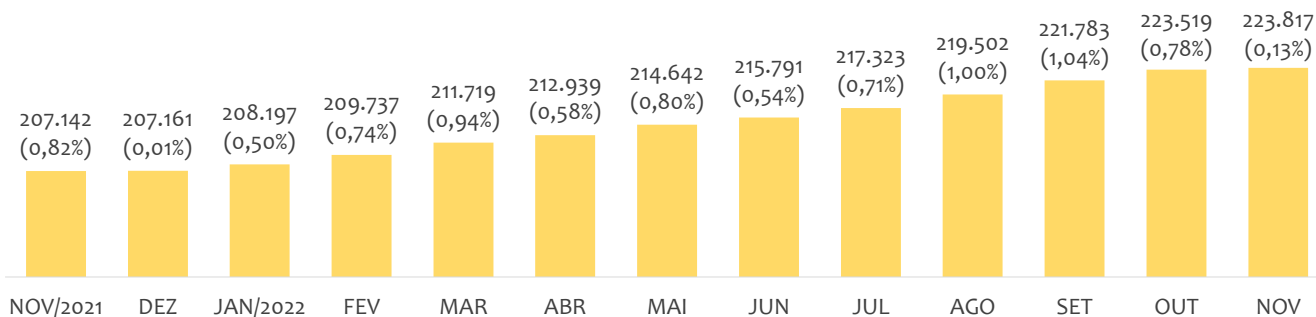


EMPREGO FORMAL | UNIDADE REGIONAL FEIRA DE SANTANA

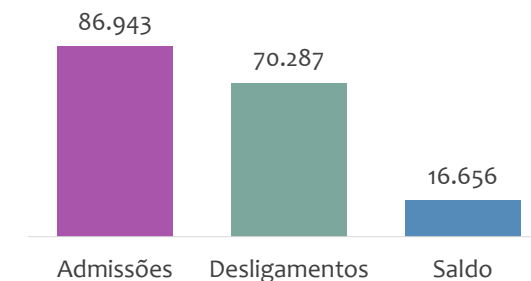
Novembro
2022

ESTOQUE MENSAL, ADMISSÕES, DESLIGAMENTOS E SALDOS MENSIS E ACUMULADO

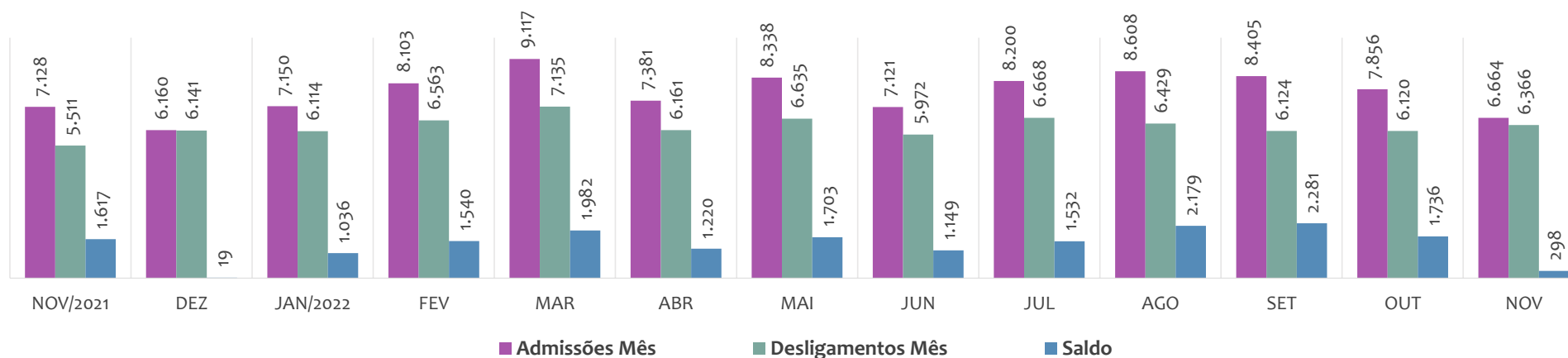
Estoque de empregos e variação relativa em relação ao mês anterior, ÚLTIMOS 13 MESES



Admissões, desligamentos e saldo de empregos formais, ACUMULADO 2022



Admissões, desligamentos e saldo de empregos formais, ÚLTIMOS 13 MESES



EMPREGO FORMAL | UNIDADE REGIONAL FEIRA DE SANTANA

Novembro
2022

ESTOQUE ATUAL, ADMISSÕES, DESLIGAMENTOS E SALDO ACUMULADOS NO ANO POR MUNICÍPIO

ESTOQUE

RANKING 10 PRIMEIROS	
MUNICÍPIO	ESTOQUE
1º Feira de Santana	124.067
2º Santo Estevao	9.508
3º Conceicao do Jacui	8.586
4º Itaberaba	8.326
5º Serrinha	7.382
6º Sao Goncalo dos Coite	6.795
7º Conceicao do Coite	5.777
8º Ipirá	5.526
9º Ribeira do Pombal	3.683
10º Ruy Barbosa	3.480

RANKING 10 ÚLTIMOS	
MUNICÍPIO	ESTOQUE
61º Sitio do Quinto	126
62º Santanópolis	112
63º Macajuba	111
64º Novo Triunfo	111
65º Lajedinho	78
66º Candeal	75
67º Ichu	71
68º Pedro Alexandre	66
69º Ibiquera	57
70º Lamarão	56

ADMISSÕES

RANKING 10 PRIMEIROS	
MUNICÍPIO	ADMISSÕES
1º Feira de Santana	49.875
2º Conceicao do Jacui	3.233
3º Santo Estevao	3.204
4º Itaberaba	3.197
5º Serrinha	3.145
6º Sao Goncalo dos Coite	2.395
7º Conceicao do Coite	1.791
8º Ipirá	1.420
9º Ribeira do Pombal	1.341
10º Amelia Rodrigues	1.213

RANKING 10 ÚLTIMOS	
MUNICÍPIO	ADMISSÕES
61º Santanópolis	45
62º Macajuba	42
63º Ajustina	40
64º Lajedinho	38
65º Pedro Alexandre	37
66º Candeal	14
67º Ichu	14
68º Novo Triunfo	14
69º Lamarão	13
70º Ibiquera	11

DESLIGAMENTOS

RANKING 10 PRIMEIROS	
MUNICÍPIO	DESLIGAMENTOS
1º Feira de Santana	42.046
2º Conceicao do Jacui	2.688
3º Itaberaba	2.585
4º Sao Goncalo dos Coite	2.353
5º Serrinha	2.268
6º Santo Estevao	1.724
7º Conceicao do Coite	1.530
8º Santaluz	1.216
9º Ribeira do Pombal	1.131
10º Ipirá	1.067

RANKING 10 ÚLTIMOS	
MUNICÍPIO	DESLIGAMENTOS
61º Banae	34
62º Santa Brigida	31
63º Lajedinho	28
64º Santanópolis	28
65º Pedro Alexandre	25
66º Ichu	12
67º Lamarão	11
68º Candeal	8
69º Ibiquera	6
70º Novo Triunfo	6

SALDO DE EMPREGOS

RANKING 10 PRIMEIROS	
MUNICÍPIO	SALDO
1º Feira de Santana	7.829
2º Santo Estevao	1.480
3º Serrinha	877
4º Itaberaba	612
5º Conceicao do Jacui	545
6º Amelia Rodrigues	439
7º Ruy Barbosa	402
8º Biritinga	368
9º Ipirá	353
10º Sao Domingos	331

RANKING 10 ÚLTIMOS	
MUNICÍPIO	SALDO
61º Boa Vista do Tupir	5
62º Ibiquera	5
63º Macajuba	5
64º Rafael Jambeiro	5
65º Tanquinho	5
66º Tucano	3
67º Ichu	2
68º Lamarão	2
69º Antonio Cardoso	-2
70º Santaluz	-172

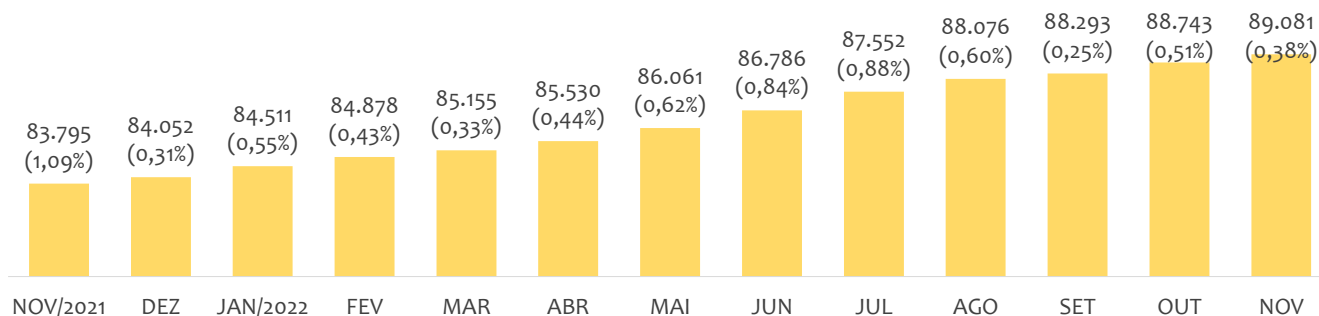


EMPREGO FORMAL | UNIDADE REGIONAL ILHÉUS

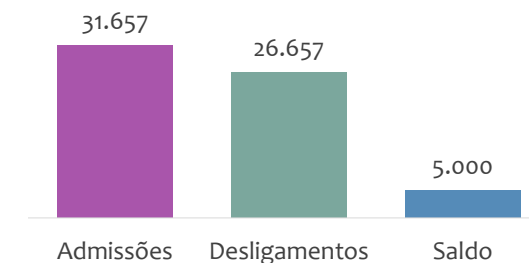
Novembro
2022

ESTOQUE MENSAL, ADMISSÕES, DESLIGAMENTOS E SALDOS MENSIS E ACUMULADO

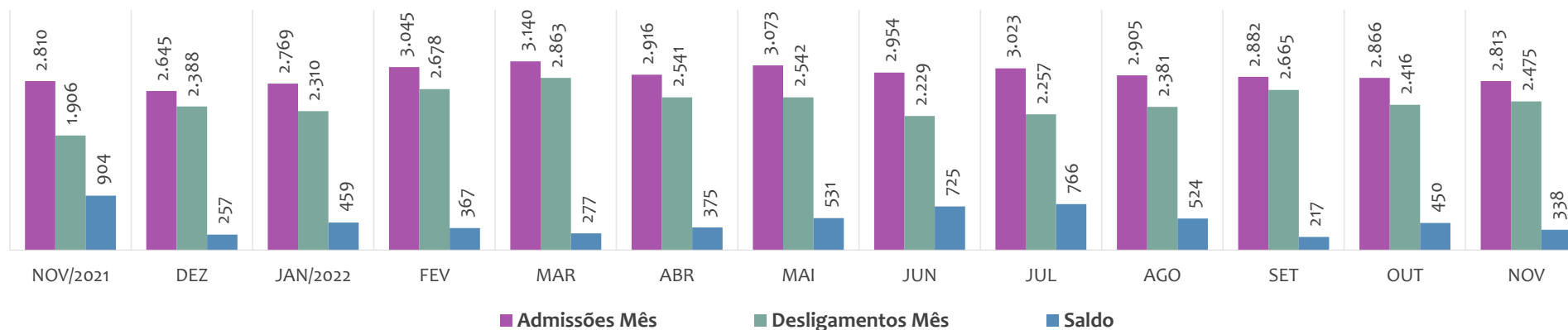
Estoque de empregos e variação relativa em relação ao mês anterior, ÚLTIMOS 13 MESES



Admissões, desligamentos e saldo de empregos formais, ACUMULADO 2022



Admissões, desligamentos e saldo de empregos formais, ÚLTIMOS 13 MESES



EMPREGO FORMAL | UNIDADE REGIONAL ILHÉUS

Novembro
2022

ESTOQUE ATUAL, ADMISSÕES, DESLIGAMENTOS E SALDO ACUMULADOS NO ANO POR MUNICÍPIO

ESTOQUE

RANKING 10 PRIMEIROS	
MUNICÍPIO	ESTOQUE
1º Itabuna	39.476
2º Ilheus	26.998
3º Itacare	3.271
4º Una	2.243
5º Camacan	2.037
6º Canavieiras	1.523
7º Urucuca	1.446
8º Itajuípe	1.204
9º Ubaitaba	1.189
10º Ibicarai	913

RANKING 10 ÚLTIMOS	
MUNICÍPIO	ESTOQUE
19º Arataca	401
20º Barro Preto	342
21º Santa Luzia	330
22º Itapitanga	300
23º Jussari	275
24º Floresta Azul	248
25º Pau Brasil	246
26º Sao Jose da Vitori	197
27º Santa Cruz da Vitc	186
28º Almadina	149

ADMISSÕES

RANKING 10 PRIMEIROS	
MUNICÍPIO	ADMISSÕES
1º Itabuna	12.284
2º Ilheus	11.211
3º Itacare	1.798
4º Una	927
5º Camacan	660
6º Urucuca	532
7º Canavieiras	507
8º Ubaitaba	412
9º Itajuípe	393
10º Ibicarai	312

RANKING 10 ÚLTIMOS	
MUNICÍPIO	ADMISSÕES
19º Coaraci	165
20º Arataca	141
21º Barro Preto	129
22º Floresta Azul	123
23º Pau Brasil	95
24º Jussari	88
25º Itapitanga	73
26º Almadina	37
27º Santa Cruz da Vitc	37
28º Sao Jose da Vitori	34

DESLIGAMENTOS

RANKING 10 PRIMEIROS	
MUNICÍPIO	DESLIGAMENTOS
1º Itabuna	10.322
2º Ilheus	9.692
3º Itacare	1.477
4º Una	636
5º Camacan	543
6º Urucuca	477
7º Canavieiras	443
8º Itajuípe	396
9º Ubaitaba	332
10º Ibicarai	331

RANKING 10 ÚLTIMOS	
MUNICÍPIO	DESLIGAMENTOS
19º Arataca	137
20º Firmino Alves	102
21º Itaju do Colonia	88
22º Jussari	71
23º Pau Brasil	68
24º Barro Preto	49
25º Itapitanga	37
26º Santa Cruz da Vitc	37
27º Sao Jose da Vitori	36
28º Almadina	27

SALDO DE EMPREGOS

RANKING 10 PRIMEIROS	
MUNICÍPIO	SALDO
1º Itabuna	1.962
2º Ilheus	1.519
3º Itacare	321
4º Una	291
5º Itaju do Colonia	141
6º Firmino Alves	120
7º Camacan	117
8º Barro Preto	80
9º Ubaitaba	80
10º Itape	69

RANKING 10 ÚLTIMOS	
MUNICÍPIO	SALDO
19º Santa Luzia	15
20º Buerarema	11
21º Almadina	10
22º Arataca	4
23º Ibirapitanga	1
24º Santa Cruz da Vitc	0
25º Sao Jose da Vitori	-2
26º Itajuípe	-3
27º Ibicarai	-19
28º Floresta Azul	-31

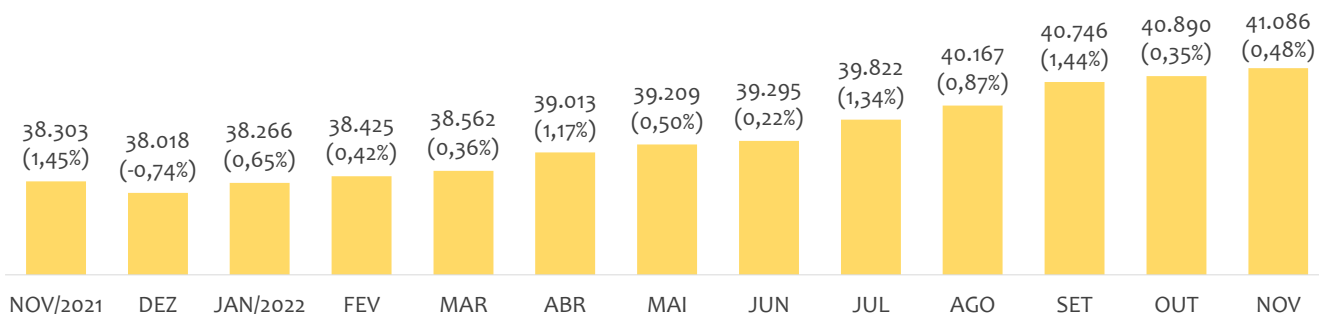


EMPREGO FORMAL | UNIDADE REGIONAL JACOBINA

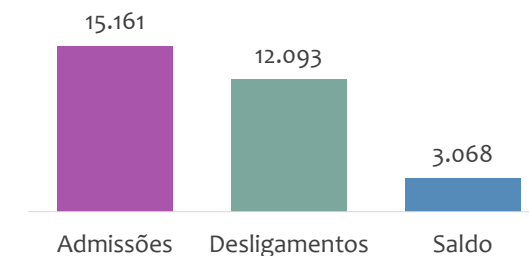
Novembro
2022

ESTOQUE MENSAL, ADMISSÕES, DESLIGAMENTOS E SALDOS MENSIS E ACUMULADO

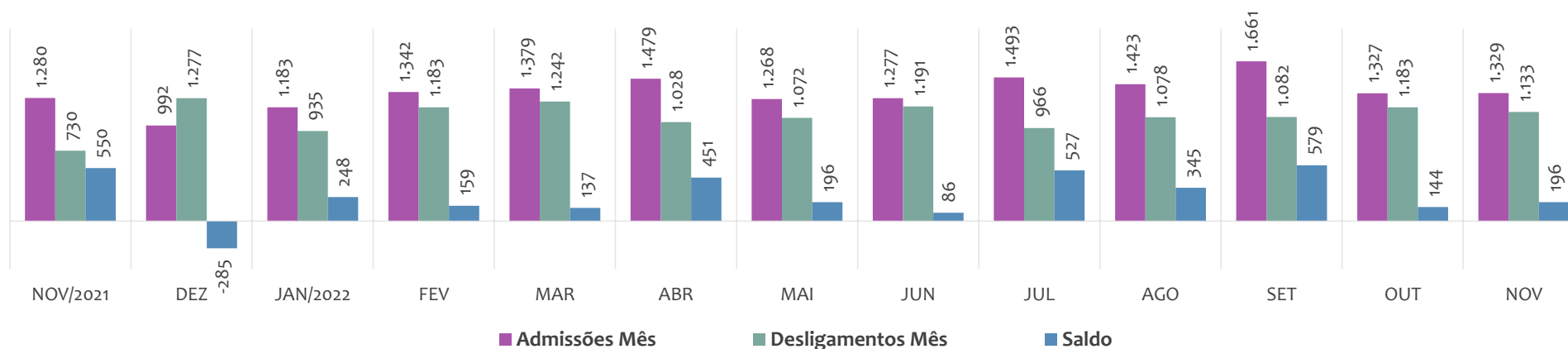
Estoque de empregos e variação relativa em relação ao mês anterior, ÚLTIMOS 13 MESES



Admissões, desligamentos e saldo de empregos formais, ACUMULADO 2022



Admissões, desligamentos e saldo de empregos formais, ÚLTIMOS 13 MESES



EMPREGO FORMAL | UNIDADE REGIONAL JACOBINA

Novembro
2022

ESTOQUE ATUAL, ADMISSÕES, DESLIGAMENTOS E SALDO ACUMULADOS NO ANO POR MUNICÍPIO

ESTOQUE

RANKING 10 PRIMEIROS	
MUNICÍPIO	ESTOQUE
1º Jacobina	9.713
2º Senhor do Bonfim	6.556
3º Capim Grosso	3.936
4º Jaguarari	3.810
5º Campo Formoso	3.414
6º Riachão do Jacuipé	2.196
7º Miguel Calmon	1.815
8º Andorinha	1.435
9º Ouralandia	973
10º Umburanas	744

RANKING 10 ÚLTIMOS	
MUNICÍPIO	ESTOQUE
23º São José do Jacuipé	245
24º Capela do Alto Alegre	237
25º Varzea da Roca	204
26º Antônio Gonçalves	200
27º Mirangaba	200
28º Saude	140
29º Quixabeira	124
30º Caem	113
31º Caldeirão Grande	58
32º Gavião	55

ADMISSÕES

RANKING 10 PRIMEIROS	
MUNICÍPIO	ADMISSÕES
1º Jacobina	3.347
2º Senhor do Bonfim	2.676
3º Capim Grosso	1.793
4º Campo Formoso	1.398
5º Jaguarari	1.060
6º Riachão do Jacuipé	847
7º Umburanas	672
8º Ouralandia	436
9º Miguel Calmon	404
10º Andorinha	237

RANKING 10 ÚLTIMOS	
MUNICÍPIO	ADMISSÕES
23º Mairi	80
24º Piritiba	79
25º Caem	71
26º Varzea da Roca	70
27º Mirangaba	63
28º Capela do Alto Alegre	54
29º Quixabeira	33
30º Saude	28
31º Gavião	11
32º Caldeirão Grande	9

DESLIGAMENTOS

RANKING 10 PRIMEIROS	
MUNICÍPIO	DESLIGAMENTOS
1º Jacobina	2.942
2º Senhor do Bonfim	2.127
3º Capim Grosso	1.270
4º Campo Formoso	1.264
5º Ouralandia	763
6º Jaguarari	718
7º Umburanas	541
8º Riachão do Jacuipé	466
9º Miguel Calmon	280
10º Filadélfia	199

RANKING 10 ÚLTIMOS	
MUNICÍPIO	DESLIGAMENTOS
23º Varzea da Roca	49
24º Varzea do Poco	45
25º Mirangaba	43
26º Caem	41
27º Antônio Gonçalves	40
28º Capela do Alto Alegre	40
29º Quixabeira	36
30º Saude	22
31º Caldeirão Grande	10
32º Gavião	7

SALDO DE EMPREGOS

RANKING 10 PRIMEIROS	
MUNICÍPIO	SALDO
1º Senhor do Bonfim	549
2º Capim Grosso	523
3º Jacobina	405
4º Riachão do Jacuipé	381
5º Jaguarari	342
6º Campo Formoso	134
7º Umburanas	131
8º Andorinha	126
9º Miguel Calmon	124
10º Ponto Novo	90

RANKING 10 ÚLTIMOS	
MUNICÍPIO	SALDO
23º Mirangaba	20
24º Capela do Alto Alegre	14
25º Saude	6
26º Gavião	4
27º Filadélfia	2
28º Caldeirão Grande	-1
29º Pindobacu	-3
30º Quixabeira	-3
31º Serrolândia	-10
32º Ouralandia	-327

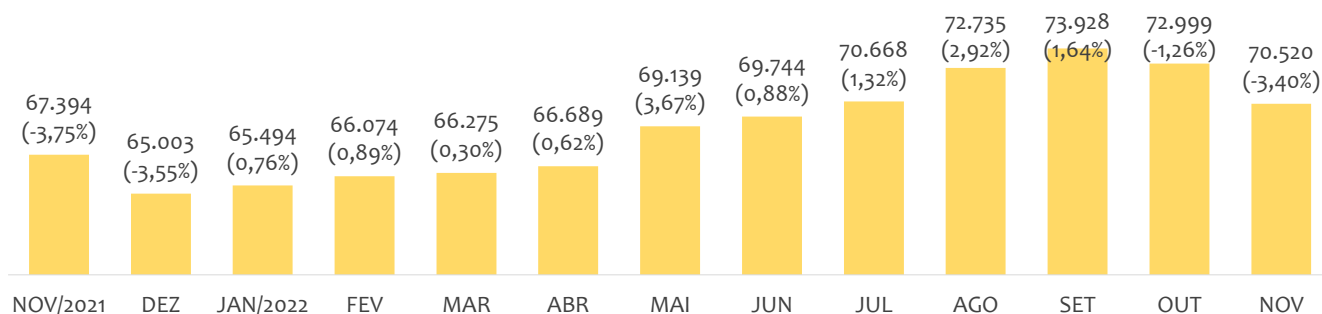


EMPREGO FORMAL | UNIDADE REGIONAL JUAZEIRO

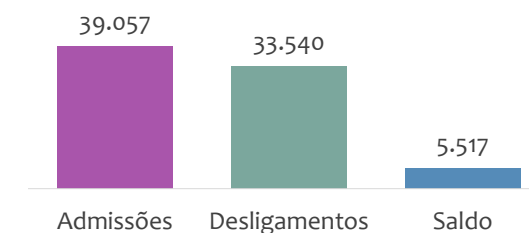
Novembro
2022

ESTOQUE MENSAL, ADMISSÕES, DESLIGAMENTOS E SALDOS MENSIS E ACUMULADO

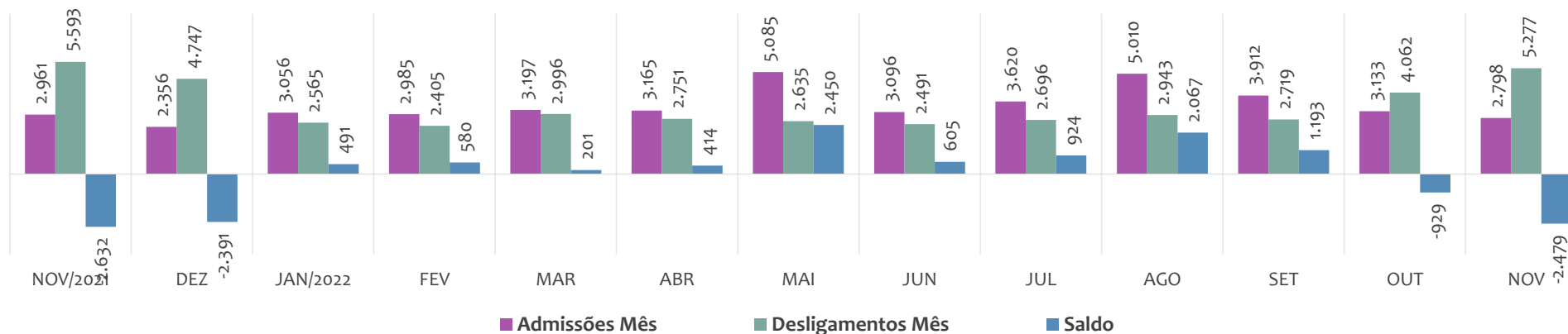
Estoque de empregos e variação relativa em relação ao mês anterior, ÚLTIMOS 13 MESES



Admissões, desligamentos e saldo de empregos formais, ACUMULADO 2022



Admissões, desligamentos e saldo de empregos formais, ÚLTIMOS 13 MESES



EMPREGO FORMAL | UNIDADE REGIONAL JUAZEIRO

Novembro
2022

ESTOQUE ATUAL, ADMISSÕES, DESLIGAMENTOS E SALDO ACUMULADOS NO ANO POR MUNICÍPIO

ESTOQUE

RANKING 10 PRIMEIROS	
MUNICÍPIO	ESTOQUE
1° Juazeiro	38.347
2° Paulo Afonso	13.489
3° Casa Nova	9.753
4° Sobradinho	1.696
5° Remanso	1.444
6° Sento Se	1.328
7° Curaca	993
8° Abare	687
9° Campo Alegre de L	663
10° Gloria	600

RANKING 10 ÚLTIMOS	
MUNICÍPIO	ESTOQUE
7° Curaca	993
8° Abare	687
9° Campo Alegre de L	663
10° Gloria	600
11° Uaua	444
12° Canudos	337
13° Pilao Arcado	258
14° Rodelas	223
15° Chorrocho	195
16° Macurure	63

ADMISSÕES

RANKING 10 PRIMEIROS	
MUNICÍPIO	ADMISSÕES
1° Juazeiro	22.655
2° Casa Nova	7.860
3° Paulo Afonso	4.226
4° Sobradinho	1.433
5° Sento Se	663
6° Curaca	489
7° Remanso	344
8° Abare	263
9° Canudos	216
10° Gloria	208

RANKING 10 ÚLTIMOS	
MUNICÍPIO	ADMISSÕES
7° Remanso	344
8° Abare	263
9° Canudos	216
10° Gloria	208
11° Campo Alegre de L	184
12° Pilao Arcado	165
13° Uaua	158
14° Rodelas	119
15° Chorrocho	50
16° Macurure	24

DESLIGAMENTOS

RANKING 10 PRIMEIROS	
MUNICÍPIO	DESLIGAMENTOS
1° Juazeiro	20.448
2° Casa Nova	6.324
3° Paulo Afonso	3.368
4° Sobradinho	918
5° Sento Se	606
6° Curaca	482
7° Remanso	288
8° Canudos	248
9° Gloria	176
10° Campo Alegre de L	152

RANKING 10 ÚLTIMOS	
MUNICÍPIO	DESLIGAMENTOS
7° Remanso	288
8° Canudos	248
9° Gloria	176
10° Campo Alegre de L	152
11° Pilao Arcado	143
12° Uaua	143
13° Abare	117
14° Rodelas	79
15° Chorrocho	35
16° Macurure	13

SALDO DE EMPREGOS

RANKING 10 PRIMEIROS	
MUNICÍPIO	SALDO
1° Juazeiro	2.207
2° Casa Nova	1.536
3° Paulo Afonso	858
4° Sobradinho	515
5° Abare	146
6° Sento Se	57
7° Remanso	56
8° Rodelas	40
9° Campo Alegre de L	32
10° Gloria	32

RANKING 10 ÚLTIMOS	
MUNICÍPIO	SALDO
7° Remanso	56
8° Rodelas	40
9° Campo Alegre de L	32
10° Gloria	32
11° Pilao Arcado	22
12° Chorrocho	15
13° Uaua	15
14° Macurure	11
15° Curaca	7
16° Canudos	-32

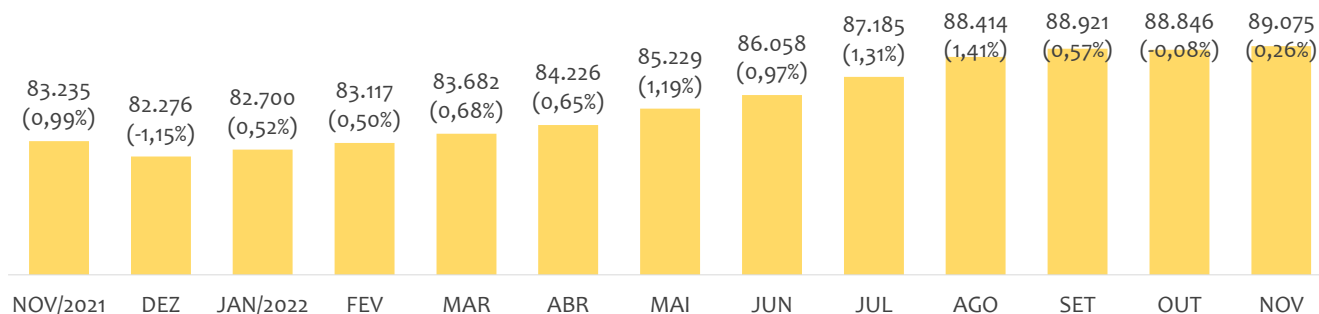


EMPREGO FORMAL | UNIDADE REGIONAL SANTO ANTÔNIO DE JESUS

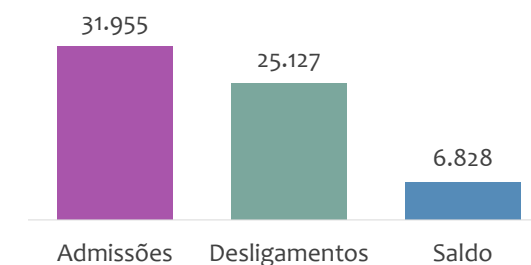
Novembro
2022

ESTOQUE MENSAL, ADMISSÕES, DESLIGAMENTOS E SALDOS MENSIS E ACUMULADO

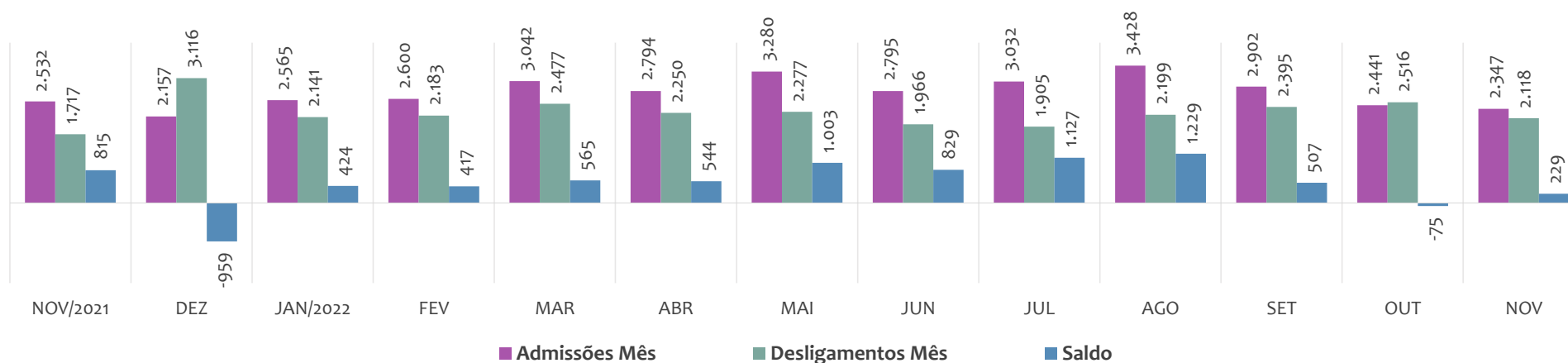
Estoque de empregos e variação relativa em relação ao mês anterior, ÚLTIMOS 13 MESES



Admissões, desligamentos e saldo de empregos formais, ACUMULADO 2022



Admissões, desligamentos e saldo de empregos formais, ÚLTIMOS 13 MESES



EMPREGO FORMAL | UNIDADE REGIONAL SANTO ANTÔNIO DE JESUS

Novembro
2022

ESTOQUE ATUAL, ADMISSÕES, DESLIGAMENTOS E SALDO ACUMULADOS NO ANO POR MUNICÍPIO

ESTOQUE

RANKING 10 PRIMEIROS	
MUNICÍPIO	ESTOQUE
1º Santo Antonio de J	23.552
2º Valenca	11.276
3º Cruz das Almas	8.351
4º Santo Amaro	4.488
5º Amargosa	3.684
6º Mutuipe	3.404
7º Gandu	3.020
8º Ubaira	2.721
9º Cachoeira	2.609
10º Cairu	2.566

RANKING 10 ÚLTIMOS	
MUNICÍPIO	ESTOQUE
32º Teolandia	299
33º Nilo Pecanha	246
34º Jiquirica	224
35º Muniz Ferreira	194
36º Santa Ines	190
37º Saubara	176
38º Elisio Medrado	163
39º Aratuipe	142
40º Pirai do Norte	141
41º Dom Macedo Cos	114

ADMISSÕES

RANKING 10 PRIMEIROS	
MUNICÍPIO	ADMISSÕES
1º Santo Antonio de J	8.732
2º Cruz das Almas	3.245
3º Valenca	3.126
4º Cairu	1.311
5º Santo Amaro	1.278
6º Amargosa	1.245
7º Mutuipe	1.180
8º Gandu	1.088
9º Governador Mangá	1.019
10º Marau	935

RANKING 10 ÚLTIMOS	
MUNICÍPIO	ADMISSÕES
32º Jiquirica	99
33º Sao Miguel das M.	72
34º Cabaceiras do Par	69
35º Muniz Ferreira	69
36º Elisio Medrado	66
37º Nilo Pecanha	57
38º Santa Ines	55
39º Aratuipe	46
40º Dom Macedo Cos	46
41º Pirai do Norte	32

DESLIGAMENTOS

RANKING 10 PRIMEIROS	
MUNICÍPIO	DESLIGAMENTOS
1º Santo Antonio de J	7.019
2º Cruz das Almas	2.708
3º Valenca	2.537
4º Cairu	1.137
5º Santo Amaro	1.058
6º Governador Mangá	924
7º Marau	905
8º Amargosa	833
9º Cachoeira	719
10º Gandu	710

RANKING 10 ÚLTIMOS	
MUNICÍPIO	DESLIGAMENTOS
32º Teolandia	70
33º Cabaceiras do Par	67
34º Nilo Pecanha	47
35º Santa Ines	45
36º Elisio Medrado	43
37º Muniz Ferreira	42
38º Sao Miguel das M	36
39º Aratuipe	33
40º Dom Macedo Cos	25
41º Pirai do Norte	21

SALDO DE EMPREGOS

RANKING 10 PRIMEIROS	
MUNICÍPIO	SALDO
1º Santo Antonio de J	1.713
2º Mutuipe	691
3º Valenca	589
4º Cruz das Almas	537
5º Amargosa	412
6º Ubaira	394
7º Gandu	378
8º Castro Alves	323
9º Sapeacu	228
10º Santo Amaro	220

RANKING 10 ÚLTIMOS	
MUNICÍPIO	SALDO
32º Aratuipe	13
33º Pirai do Norte	11
34º Nilo Pecanha	10
35º Santa Ines	10
36º Presidente Tancre	9
37º Cabaceiras do Par	2
38º Saubara	-2
39º Muritiba	-3
40º Jaguaripe	-33
41º Igrapiuna	-45

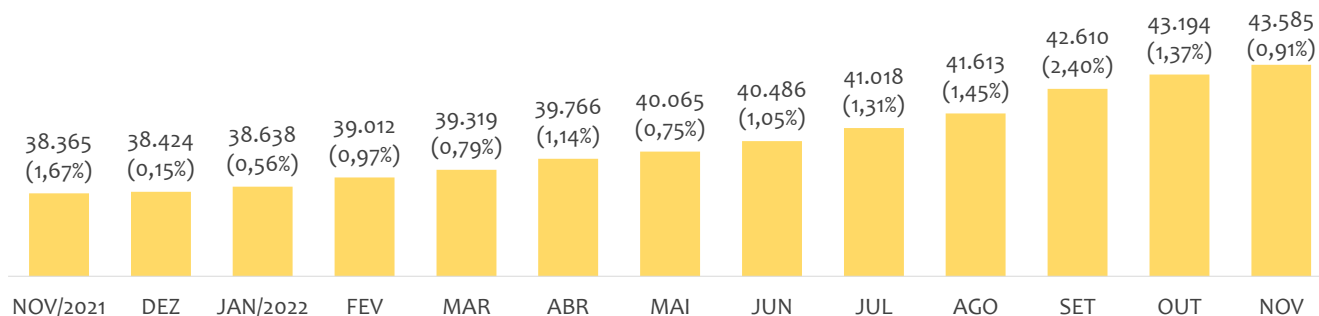


EMPREGO FORMAL | UNIDADE REGIONAL IRECÊ

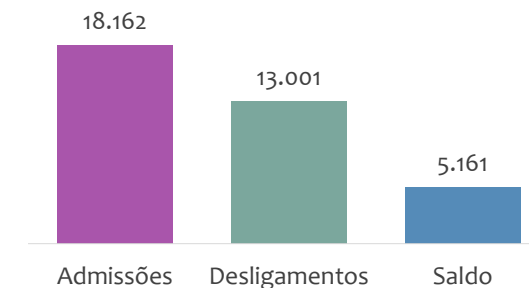
Novembro
2022

ESTOQUE MENSAL, ADMISSÕES, DESLIGAMENTOS E SALDOS MENSIS E ACUMULADO

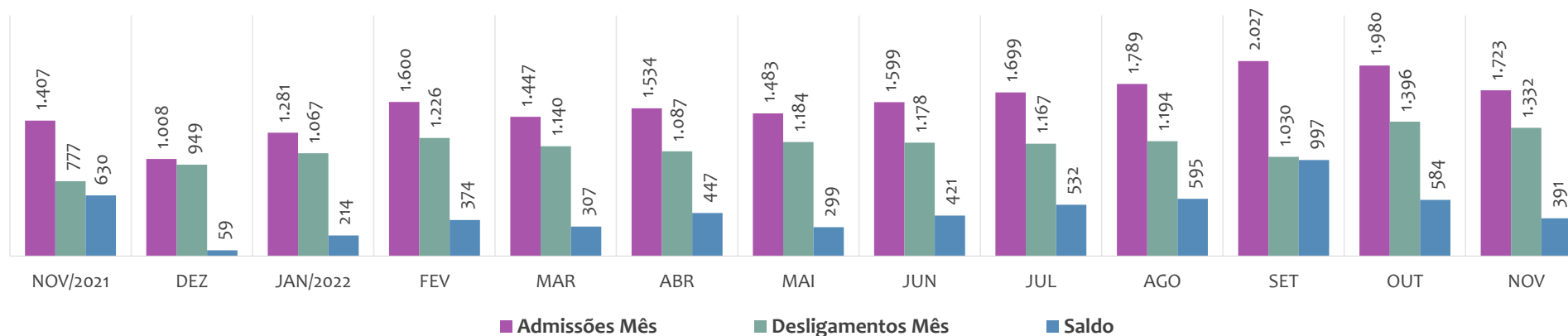
Estoque de empregos e variação relativa em relação ao mês anterior, ÚLTIMOS 13 MESES



Admissões, desligamentos e saldo de empregos formais, ACUMULADO 2022



Admissões, desligamentos e saldo de empregos formais, ÚLTIMOS 13 MESES



EMPREGO FORMAL | UNIDADE REGIONAL IRECÊ

Novembro
2022

ESTOQUE ATUAL, ADMISSÕES, DESLIGAMENTOS E SALDO ACUMULADOS NO ANO POR MUNICÍPIO

ESTOQUE

RANKING 10 PRIMEIROS	
MUNICÍPIO	ESTOQUE
1º Irece	12.142
2º Seabra	3.882
3º Mucuge	3.168
4º Ibicoara	2.642
5º Paramirim	1.736
6º Barra da Estiva	1.593
7º Morro do Chapéu	1.548
8º Xique-Xique	1.526
9º Macaubas	1.391
10º Iraquara	1.154

RANKING 10 ÚLTIMOS	
MUNICÍPIO	ESTOQUE
41º Jussara	145
42º Botupora	138
43º Erico Cardoso	121
44º Ibitita	108
45º Itaguacu da Bahia	106
46º Presidente Dutra	106
47º Barro Alto	101
48º Caturama	90
49º Nova Redencao	66
50º Mulungu do Morr	63

ADMISSÕES

RANKING 10 PRIMEIROS	
MUNICÍPIO	ADMISSÕES
1º Irece	4.971
2º Mucuge	1.455
3º Seabra	1.294
4º Novo Horizonte	1.029
5º Ibicoara	830
6º Barra da Estiva	743
7º Morro do Chapéu	719
8º Xique-Xique	685
9º Paramirim	531
10º Iraquara	465

RANKING 10 ÚLTIMOS	
MUNICÍPIO	ADMISSÕES
41º Nova Redencao	42
42º Erico Cardoso	41
43º Itaguacu da Bahia	34
44º Jussiape	32
45º Caturama	21
46º Ibitita	21
47º Rio do Pires	17
48º Abaira	12
49º Barro Alto	12
50º Mulungu do Morr	11

DESLIGAMENTOS

RANKING 10 PRIMEIROS	
MUNICÍPIO	DESLIGAMENTOS
1º Irece	3.876
2º Mucuge	1.208
3º Seabra	937
4º Ibicoara	727
5º Uibai	570
6º Piata	454
7º Morro do Chapéu	436
8º Xique-Xique	419
9º Barra da Estiva	350
10º Macaubas	342

RANKING 10 ÚLTIMOS	
MUNICÍPIO	DESLIGAMENTOS
41º America Dourada	34
42º Ibipitanga	34
43º Ibitiara	27
44º Botupora	20
45º Barro Alto	19
46º Ibitita	19
47º Rio do Pires	17
48º Mulungu do Morr	7
49º Caturama	6
50º Abaira	4

SALDO DE EMPREGOS

RANKING 10 PRIMEIROS	
MUNICÍPIO	SALDO
1º Irece	1.095
2º Novo Horizonte	933
3º Barra da Estiva	393
4º Seabra	357
5º Morro do Chapéu	283
6º Xique-Xique	266
7º Mucuge	247
8º Iraquara	230
9º Barra do Mendes	211
10º Paramirim	194

RANKING 10 ÚLTIMOS	
MUNICÍPIO	SALDO
41º Ibipeba	1
42º Rio do Pires	0
43º Nova Redencao	-1
44º Itaguacu da Bahia	-5
45º Barro Alto	-7
46º Erico Cardoso	-13
47º Jussiape	-21
48º Presidente Dutra	-23
49º Uibai	-212
50º Piata	-252

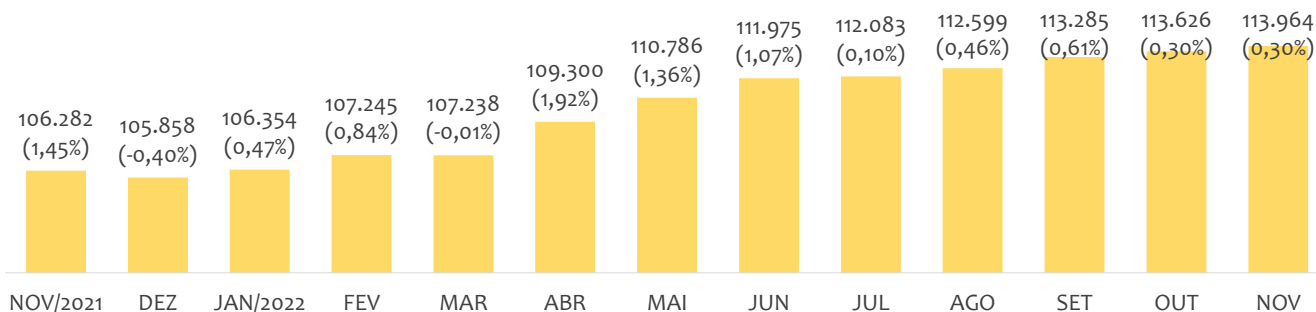


EMPREGO FORMAL | UNIDADE REGIONAL TEIXEIRA DE FREITAS

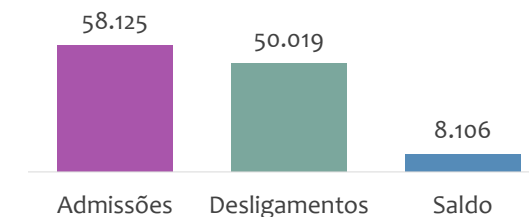
Novembro
2022

ESTOQUE MENSAL, ADMISSÕES, DESLIGAMENTOS E SALDOS MENSIS E ACUMULADO

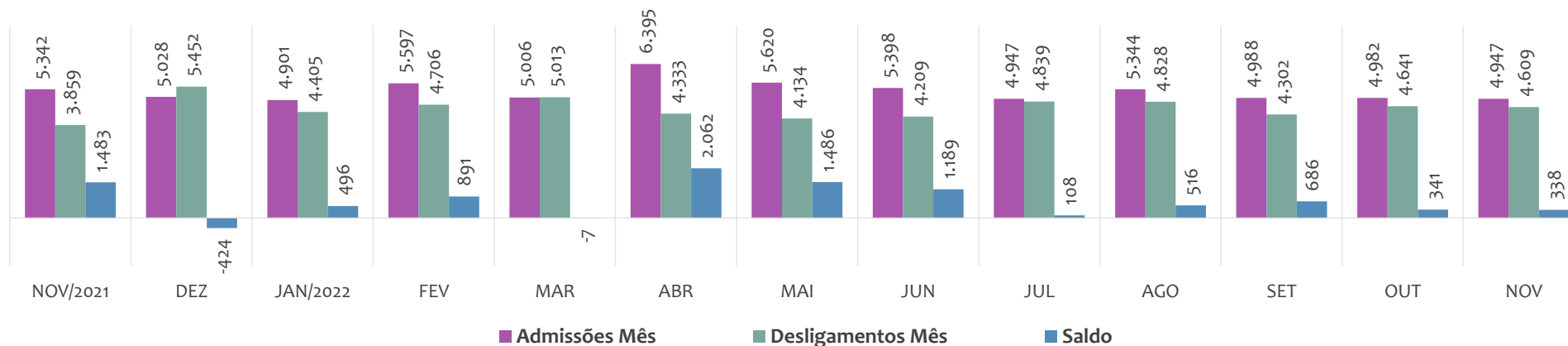
Estoque de empregos e variação relativa em relação ao mês anterior, ÚLTIMOS 13 MESES



Admissões, desligamentos e saldo de empregos formais, ACUMULADO 2022



Admissões, desligamentos e saldo de empregos formais, ÚLTIMOS 13 MESES



EMPREGO FORMAL | UNIDADE REGIONAL TEIXEIRA DE FREITAS

Novembro
2022

ESTOQUE ATUAL, ADMISSÕES, DESLIGAMENTOS E SALDO ACUMULADOS NO ANO POR MUNICÍPIO

ESTOQUE

RANKING 10 PRIMEIROS	
MUNICÍPIO	ESTOQUE
1º Porto Seguro	30.556
2º Teixeira de Freitas	22.888
3º Eunapolis	20.779
4º Mucuri	7.496
5º Itamaraju	6.377
6º Medeiros Neto	3.791
7º Santa Cruz Cabralia	3.625
8º Nova Vicososa	3.348
9º Prado	3.093
10º Itabela	2.658

RANKING 10 ÚLTIMOS	
MUNICÍPIO	ESTOQUE
12º Caravelas	1.195
13º Alcobaca	1.144
14º Belmonte	1.084
15º Itanhem	1.016
16º Guaratinga	827
17º Itagimirim	465
18º Itapebi	455
19º Jucuruçu	376
20º Lajedao	316
21º Vereda	235

ADMISSÕES

RANKING 10 PRIMEIROS	
MUNICÍPIO	ADMISSÕES
1º Porto Seguro	19.398
2º Teixeira de Freitas	10.107
3º Eunapolis	9.159
4º Mucuri	3.947
5º Itamaraju	3.011
6º Santa Cruz Cabralia	2.357
7º Medeiros Neto	2.011
8º Nova Vicososa	1.768
9º Prado	1.504
10º Itabela	1.250

RANKING 10 ÚLTIMOS	
MUNICÍPIO	ADMISSÕES
12º Caravelas	511
13º Belmonte	434
14º Alcobaca	391
15º Guaratinga	248
16º Itanhem	241
17º Jucuruçu	236
18º Itagimirim	134
19º Itapebi	127
20º Lajedao	118
21º Vereda	71

DESLIGAMENTOS

RANKING 10 PRIMEIROS	
MUNICÍPIO	DESLIGAMENTOS
1º Porto Seguro	18.011
2º Teixeira de Freitas	8.561
3º Eunapolis	7.874
4º Mucuri	3.470
5º Itamaraju	2.671
6º Nova Vicososa	1.715
7º Santa Cruz Cabralia	1.692
8º Prado	1.213
9º Itabela	1.027
10º Ibirapua	875

RANKING 10 ÚLTIMOS	
MUNICÍPIO	DESLIGAMENTOS
12º Caravelas	437
13º Belmonte	379
14º Alcobaca	351
15º Guaratinga	280
16º Itanhem	182
17º Itagimirim	146
18º Lajedao	124
19º Itapebi	110
20º Jucuruçu	106
21º Vereda	44

SALDO DE EMPREGOS

RANKING 10 PRIMEIROS	
MUNICÍPIO	SALDO
1º Teixeira de Freitas	1.546
2º Porto Seguro	1.387
3º Eunapolis	1.285
4º Medeiros Neto	1.260
5º Santa Cruz Cabralia	665
6º Mucuri	477
7º Itamaraju	340
8º Prado	291
9º Ibirapua	227
10º Itabela	223

RANKING 10 ÚLTIMOS	
MUNICÍPIO	SALDO
12º Caravelas	74
13º Itanhem	59
14º Belmonte	55
15º Nova Vicososa	53
16º Alcobaca	40
17º Vereda	27
18º Itapebi	17
19º Lajedao	-6
20º Itagimirim	-12
21º Guaratinga	-32

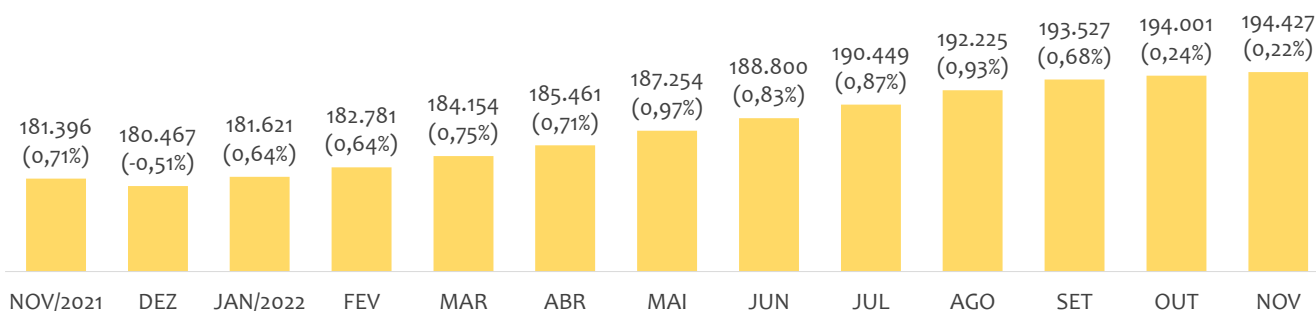


EMPREGO FORMAL | UNIDADE REGIONAL VITÓRIA DA CONQUISTA

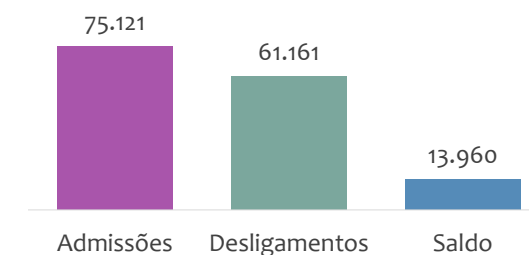
Novembro
2022

ESTOQUE MENSAL, ADMISSÕES, DESLIGAMENTOS E SALDOS MENSIS E ACUMULADO

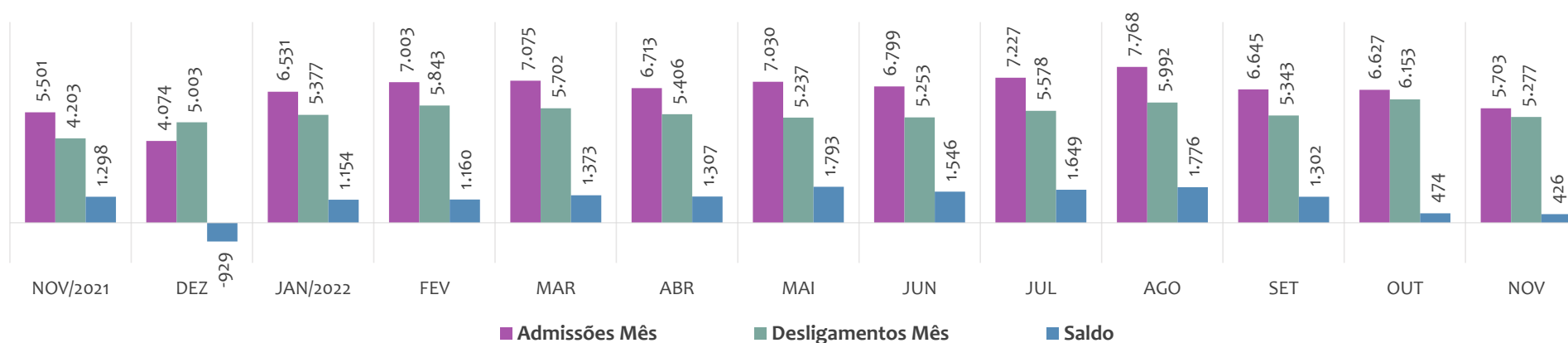
Estoque de empregos e variação relativa em relação ao mês anterior, ÚLTIMOS 13 MESES



Admissões, desligamentos e saldo de empregos formais, ACUMULADO 2022



Admissões, desligamentos e saldo de empregos formais, ÚLTIMOS 13 MESES



EMPREGO FORMAL | UNIDADE REGIONAL VITÓRIA DA CONQUISTA

Novembro
2022

ESTOQUE ATUAL, ADMISSÕES, DESLIGAMENTOS E SALDO ACUMULADOS NO ANO POR MUNICÍPIO

ESTOQUE

RANKING 10 PRIMEIROS	
MUNICÍPIO	ESTOQUE
1º Vitória da Conquista	71.219
2º Jequié	22.942
3º Brumado	14.987
4º Itapetinga	14.397
5º Guanambi	10.536
6º Caetite	5.725
7º Ipiau	4.462
8º Cacule	3.306
9º Jaguaquara	2.776
10º Itambe	2.575

RANKING 10 ÚLTIMOS	
MUNICÍPIO	ESTOQUE
75º Lajedo do Taboca	129
76º Piripa	121
77º Nova Ibia	120
78º Itamari	116
79º Guajeru	106
80º Planaltino	106
81º Nova Itarana	87
82º Mirante	84
83º Cravolandia	52
84º Irajuba	46

ADMISSÕES

RANKING 10 PRIMEIROS	
MUNICÍPIO	ADMISSÕES
1º Vitória da Conquista	29.011
2º Jequié	8.275
3º Brumado	6.496
4º Itapetinga	4.015
5º Guanambi	3.891
6º Caetite	2.844
7º Ipiau	1.875
8º Barra do Choca	1.630
9º Itagiba	1.115
10º Maracas	1.067

RANKING 10 ÚLTIMOS	
MUNICÍPIO	ADMISSÕES
75º Rio do Antonio	30
76º Presidente Janio (28
77º Itamari	27
78º Piripa	25
79º Guajeru	23
80º Iramaia	20
81º Mirante	20
82º Contendas do Sin	18
83º Cravolandia	17
84º Irajuba	7

DESLIGAMENTOS

RANKING 10 PRIMEIROS	
MUNICÍPIO	DESLIGAMENTOS
1º Vitória da Conquista	24.466
2º Jequié	6.373
3º Brumado	5.206
4º Guanambi	3.747
5º Itapetinga	3.476
6º Caetite	2.125
7º Ipiau	1.531
8º Barra do Choca	1.326
9º Itagiba	1.248
10º Maracas	922

RANKING 10 ÚLTIMOS	
MUNICÍPIO	DESLIGAMENTOS
75º Mirante	25
76º Presidente Janio (24
77º Sebastiao Laranje	24
78º Iramaia	20
79º Itamari	17
80º Nova Itarana	16
81º Contendas do Sin	14
82º Irajuba	14
83º Cravolandia	9
84º Guajeru	9

SALDO DE EMPREGOS

RANKING 10 PRIMEIROS	
MUNICÍPIO	SALDO
1º Vitória da Conquista	4.545
2º Jequié	1.902
3º Brumado	1.290
4º Caetite	719
5º Itapetinga	539
6º Ibicui	407
7º Ipiau	344
8º Lafaiete Coutinho	306
9º Barra do Choca	304
10º Maetinga	276

RANKING 10 ÚLTIMOS	
MUNICÍPIO	SALDO
75º Irajuba	-7
76º Tanhacu	-8
77º Candiba	-9
78º Lagoa Real	-45
79º Ibiassuce	-48
80º Jitauna	-54
81º Livramento de No	-79
82º Ituacu	-90
83º Licinio de Almeid	-90
84º Itagiba	-133



ANÁLISE DO NOVO CAGED

© 2022. Serviço Brasileiro de Apoio às Micro e Pequenas Empresas - SEBRAE

TODOS OS DIREITOS RESERVADOS

A reprodução não autorizada desta publicação, no todo ou em parte, constitui violação dos direitos autorais (Lei nº 9.610).

INFORMAÇÕES E CONTATOS

Serviço Brasileiro de Apoio às Micro e Pequenas Empresas – SEBRAE

Unidade de Gestão Estratégica

Rua Arthur de Azevedo Machado, nº 1225, Edifício Civil Towers,
Torre Cirrus, 22º andar, Costa Azul, Salvador - BA, 41770-790

Telefone (71) 3320-4518

E-mail: uge.sebrae@ba.sebrae.com.br

PRESIDENTE DO CONSELHO DELIBERATIVO ESTADUAL

Carlos de Souza Andrade

DIRETORIA DA SUPERINTENDÊNCIA

Jorge Khoury

DIRETORIA TÉCNICA

Franklin Santos

DIRETORIA ADMINISTRATIVA E FINANCEIRA

José Cabral

UNIDADE DE GESTÃO ESTRATÉGICA

GERENTE

Sérgio Cavalcante Gomes

GERENTE ADJUNTA

Isabel de Cássia Santos Ribeiro

EQUIPE TÉCNICA

Anderson dos Santos Teixeira

Fernando Edmar de Oliveira Silva

Ludmila Ribeiro Cruz Santos

Amanda dos Santos Medeiros

Amanda Cristina Ribeiro da Silva Vieira

