



ESTATÍSTICAS MENSAIS DO EMPREGO FORMAL


ANÁLISE DO NOVO CAGED

Março/2023

BRASIL | REGIÃO NORDESTE | BAHIA | REGIONAIS



C/ EMPREGO FORMAL
POR PORTE



PEQUENOS
NEGÓCIOS

MUDANÇAS DO NOVO CAGED

O Ministério da Economia identificou a falta de prestação das informações sobre admissões e demissões por parte das empresas, o que inviabilizou a consolidação dos dados do Cadastro Geral de Empregados e Desempregados (Caged).

A partir de janeiro de 2020, o uso do Sistema do Caged foi substituído pelo Sistema de Escrituração Digital das Obrigações Fiscais, Previdenciárias e Trabalhistas (eSocial) para parte das empresas. Permanece a obrigatoriedade de envio das informações por meio do Caged apenas para órgãos públicos e organizações internacionais que contratam celetistas. Embora a maior parte das empresas esteja obrigada a declarar o eSocial, muitas deixaram de prestar informações de desligamentos a este sistema. Para viabilizar a divulgação das estatísticas do emprego formal durante esse período de transição, foi feita a imputação de dados de outras fontes.

O Novo Caged é composto por informações captadas dos sistemas eSocial, Caged e Empregador Web. O eSocial foi instituído pelo Decreto nº 8.373, de 11 de dezembro de 2014, com o objetivo de unificar e simplificar a prestação de informações relativas a trabalhadores e empresas, bem como o cumprimento de obrigações fiscais, previdenciárias e trabalhistas. Quanto ao Empregador Web, é um sistema de uso obrigatório para o preenchimento de Requerimento de Seguro-Desemprego/Comunicação de Dispensa de trabalhadores dispensados involuntariamente de pessoa jurídica ou pessoa física a ela equiparada.

INTRODUÇÃO

Após o NOVO CAGED e com o objetivo de dar continuidade ao acompanhamento da geração de empregos no Brasil, por meio da publicação deste relatório, o Sebrae Bahia formulou mudanças na metodologia e na elaboração do mesmo.

Os novos dados são apresentados nos níveis de BRASIL, região NORDESTE, BAHIA e REGIONAIS do SEBRAE/BA, apresentando resultados por períodos, atividades econômicas e por município, permitindo o acompanhamento das admissões, desligamentos e saldo de empregos formais durante o período de análise.

Os dados referentes aos valores acumulados deste relatório são iguais a soma dos meses do ano, pois os dados do NOVO CAGED foram coletados com ajustes.

BRASIL

- ▶ No resultado geral do BRASIL, o saldo de empregos foi de 526.173;
- ▶ O setor econômico com melhor resultado foi SERVIÇOS (saldo de 329.090) e o setor com pior resultado foi COMÉRCIO (saldo de -33.233);
- ▶ Em relação às regiões brasileiras, todas obtiveram saldo positivo, sendo a região SUDESTE (243.893) com o melhor resultado e a região NORTE (21.502) com o pior resultado;
- ▶ No nível dos estados, 25 apresentaram saldo positivo: melhor resultado para SÃO PAULO (136.604) e pior resultado para PARAÍBA (-1.952);
- ▶ Entre as capitais dos estados, todas apresentaram saldo positivo, sendo os extremos SÃO PAULO/SP (32.399) com o melhor saldo e MACAPÁ/AP (367) com o pior saldo;
- ▶ Entre os 5.570 municípios brasileiros, 3.607 (65%) apresentaram saldo positivo. No ranking, SÃO PAULO/SP (32.399) apresenta o melhor resultado e BARUERI/SP (-4.570) o pior resultado.

REGIÃO NORDESTE

- ▶ No resultado geral da região NORDESTE o saldo de empregos foi de 39.170, ocupando a 4ª colocação entre as 5 regiões brasileiras;
- ▶ O setor econômico com melhor resultado foi SERVIÇOS (saldo de 18.050) e o setor com pior resultado foi INDÚSTRIA (saldo de -9.446);
- ▶ No nível dos estados, 7 apresentaram saldo positivo: melhor resultado para BAHIA (21.141) e pior resultado para PARAÍBA (-1.952);
- ▶ Entre as capitais dos estados, foram 9 com saldo positivo, sendo os extremos SALVADOR/BA (4.629) com o melhor saldo e TERESINA/PI (1.012) com o pior saldo;
- ▶ Entre os 1.794 municípios da região, 969 (54%) apresentaram saldo positivo. No ranking, SALVADOR/BA (4.629) apresenta o melhor resultador e RIO LARGO/AL (-1.882) o pior resultado.

BAHIA

- ▶ No resultado geral da BAHIA, o saldo de empregos foi de 21.141, ocupando a 1ª colocação entre os 9 estados da região NORDESTE e a 8ª colocação entre os 27 estados do BRASIL;
- ▶ Foram registradas 222.303 ADMISSÕES (1º na região NORDESTE e 8º no BRASIL) e 201.162 DESLIGAMENTOS (1º na região NORDESTE e 8º no BRASIL);
- ▶ O setor econômico com melhor resultado foi SERVIÇOS (saldo de 5.218) e o setor] com pior resultado foi COMÉRCIO (saldo de -627);
- ▶ Na capital, SALVADOR, foram registradas 64.662 ADMISSÕES e 60.033 DESLIGAMENTOS. O saldo de empregos formais foi de 4.629. Entre as capitais foi a 7º no BRASIL e 1º na região NORDESTE. Entre os municípios foi o 10º de 5.570 no BRASIL, 1º de 1.794 na região NORDESTE e 1º de 417 no estado da BAHIA;
- ▶ Entre os 417 municípios da BAHIA, 258 (62%) apresentaram saldo positivo. No ranking, SALVADOR (4.629) apresenta o melhor resultador e PORTO SEGURO (-657) o pior resultado.

REGIONAIS

- ▶ No ACUMULADO de janeiro a março/2023, entre as Regionais da BAHIA, 8 apresentaram saldo positivo. SALVADOR foi a regional de melhor saldo acumulado (8.252), enquanto que ILHÉUS foi a regional com pior saldo acumulado de empregos formais (-481);
- ▶ Apenas considerando o MÊS de MARÇO/2023, entre as Regionais da BAHIA, 10 apresentaram saldo positivo. SALVADOR foi a regional de melhor saldo no MÊS (4.462), enquanto que ILHÉUS foi a regional com pior saldo de empregos formais no MÊS (12);
- ▶ Os municípios de melhor saldo acumulado em cada Regional foram: BARREIRAS (1º | Luis Eduardo Magalhaes, 1678), FEIRA DE SANTANA (1º | Feira de Santana, 1431), ILHÉUS (1º | Una, 227), IRECÊ (1º | Utinga, 450), JACOBINA (1º | Umburanas, 248), JUAZEIRO (1º | Casa Nova, 256), SALVADOR (1º | Salvador, 4629), SANTO ANTÔNIO DE JESUS (1º | Valenca, 491), TEIXEIRA DE FREITAS (1º | Ibirapua, 330), VITÓRIA DA CONQUISTA (1º | Vitoria da Conquista, 885).



PRINCIPAIS RESULTADOS | EMPREGO FORMAL POR PORTE

CONSIDERANDO OS SALDOS ACUMULADOS NO ANO

BRASIL

- ▶ No resultado geral do BRASIL, o saldo de empregos das MPE foi de 653.246;
- ▶ O setor econômico com melhor resultado no saldo das MPE foi SERVIÇOS (343.450) e o setor com pior resultado foi COMÉRCIO (-27.349);
- ▶ Em relação às regiões brasileiras, todas obtiveram saldo de empregos nas MPE positivo, sendo a região SUDESTE (109.904) com o melhor resultado e a região NORTE (9.637) com o pior resultado;
- ▶ No nível dos estados, 24 obtiveram saldo de empregos nas MPE positivo: melhor resultado para SÃO PAULO (76.437) e pior resultado para PARAÍBA (-1.061).

REGIÃO NORDESTE

- ▶ No resultado geral da região o saldo de empregos das MPE foi de 120.088, ocupando a 4ª colocação entre as 5 regiões brasileiras;
- ▶ O setor econômico com melhor resultado no saldo das MPE foi CONSTRUÇÃO (54.105) e o setor com pior resultado foi SIUP (-633);
- ▶ No nível dos estados, 6 obtiveram saldo de empregos nas MPE positivo: melhor resultado para BAHIA (10.365) e pior resultado para CEARÁ (-1.267).



BAHIA

- ▶ No resultado geral da BAHIA, o saldo de empregos das MPE foi de 53.684, ocupando a 1ª colocação entre os 9 estados da região NORDESTE e a 8ª colocação entre os 27 estados do BRASIL;
- ▶ Foram registradas 359.662 ADMISSÕES e 305.978 DESLIGAMENTOS;
- ▶ O setor econômico com melhor resultado no saldo das MPE foi SERVIÇOS (22.672) e o setor com pior resultado foi SIUP (-425).

REGIONAIS

- ▶ No ACUMULADO de janeiro a fevereiro/2023 do saldo de empregos nas MPE, entre as Regionais da BAHIA, 7 apresentaram saldo positivo. SALVADOR foi a regional de melhor saldo acumulado nas MPE (2.871), enquanto que ILHÉUS foi a regional com pior saldo acumulado de empregos formais nas MPE (-343);
- ▶ Apenas considerando o MÊS de fevereiro/2023, entre as Regionais da BAHIA, 7 apresentaram saldo positivo. BARREIRAS foi a regional de melhor saldo nas MPE no MÊS (1.753), enquanto que SANTO ANTÔNIO DE JESUS foi a regional com pior saldo de empregos formais nas MPE no MÊS (-812);
- ▶ Os municípios de melhor saldo acumulado de empregos formais nas MPE em cada Regional foram: BARREIRAS (Luís Eduardo Magalhães, 742), FEIRA DE SANTANA (Feira de Santana, 951), ILHÉUS (Una, 109), IRECÊ (Utinga, 187), JACOBINA (Umburanas, 227), JUAZEIRO (Paulo Afonso, 162), SALVADOR (Salvador, 968), SANTO ANTÔNIO DE JESUS (Valença, 483), TEIXEIRA DE FREITAS (Eunápolis, 303), VITÓRIA DA CONQUISTA (Itambé, 335).

SUMÁRIO

9	BRASIL
35	REGIÃO NORDESTE
52	BAHIA
70	UR SALVADOR
81	UR BARREIRAS
92	UR FEIRA DE SANTANA
103	UR ILHÉUS
114	UR JACOBINA
125	UR JUAZEIRO
136	UR SANTO ANTÔNIO DE JESUS
147	UR IRECÊ
158	UR TEIXEIRA DE FREITAS
169	UR VITÓRIA DA CONQUISTA

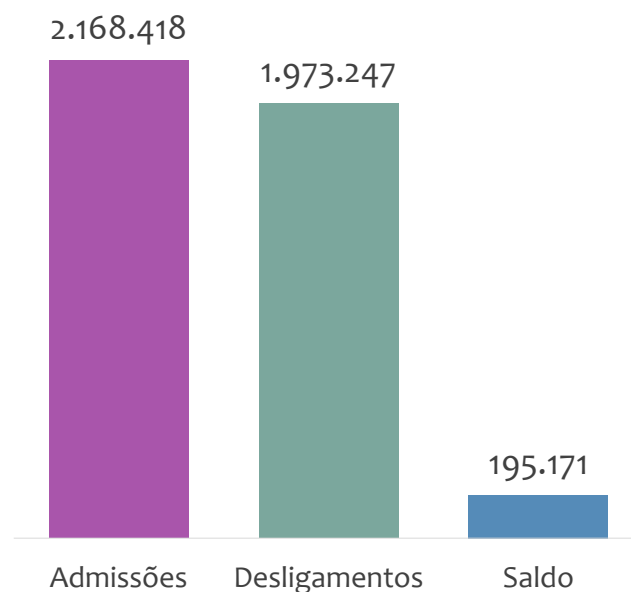


BRASIL

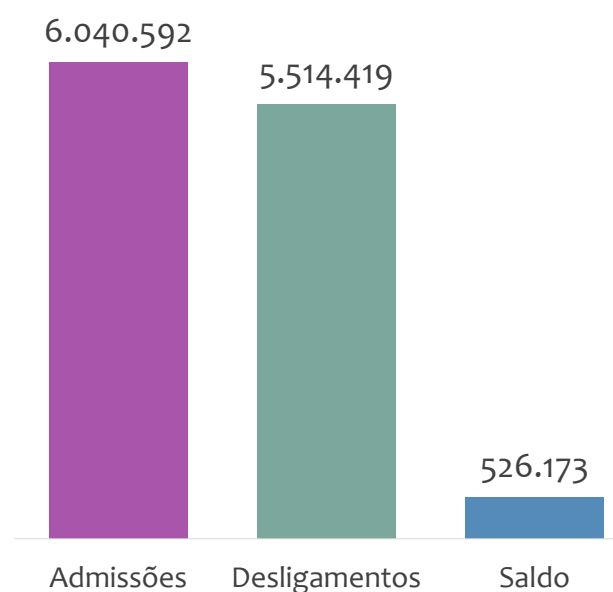
ESTATÍSTICAS MENSAS DO EMPREGO FORMAL

ADMISSÕES, DESLIGAMENTOS E SALDO NO MÊS ATUAL E ACUMULADO E ESTOQUE ATUAL


Admissões, desligamentos e saldo de empregos formais, BRASIL, MARÇO/2023



Admissões, desligamentos e saldo de empregos formais, BRASIL, ACUMULADO 2023



Estoque de empregos e variação relativa, BRASIL, MARÇO/2023



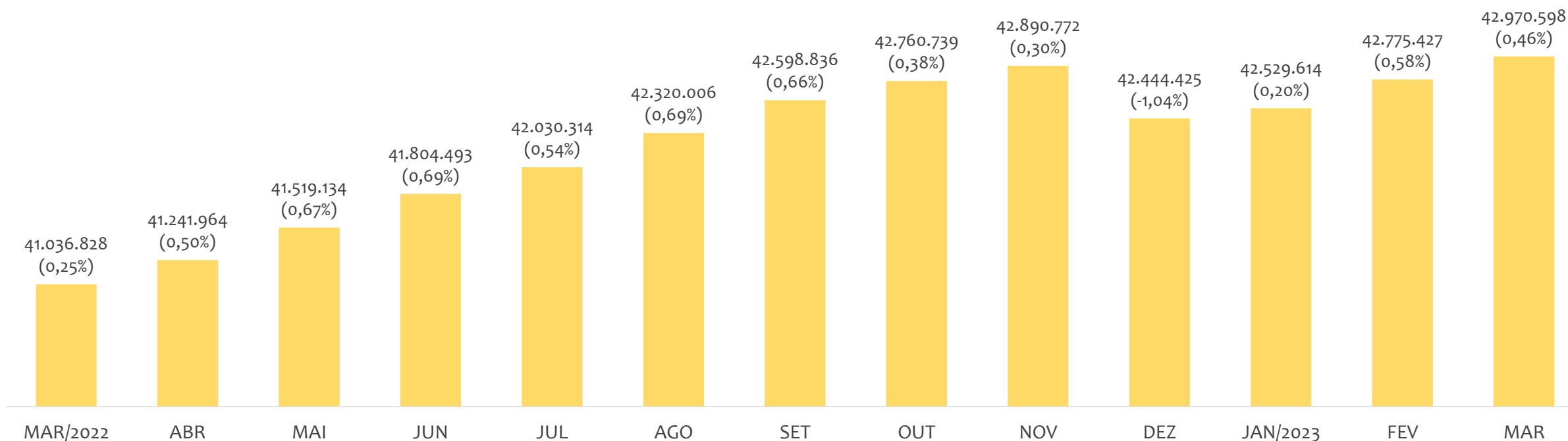
No BRASIL, no mês de MARÇO/2023, o saldo de empregos formais foi de 195.171. O saldo ACUMULADO no ano (janeiro a março) foi de 526.173. Neste mesmo período ACUMULADO, o total de admissões e de desligamentos foram, respectivamente, 6.040.592 e 5.514.419. O ESTOQUE de empregos no ano é de 42.970.598, crescimento de 0,46% em relação ao mês anterior.

EMPREGO FORMAL | BRASIL

EVOLUÇÃO DE ESTOQUE DE EMPREGOS MENSAL

Março
2023

Estoque de empregos e variação relativa em relação ao mês anterior, BRASIL, ÚLTIMOS 13 MESES

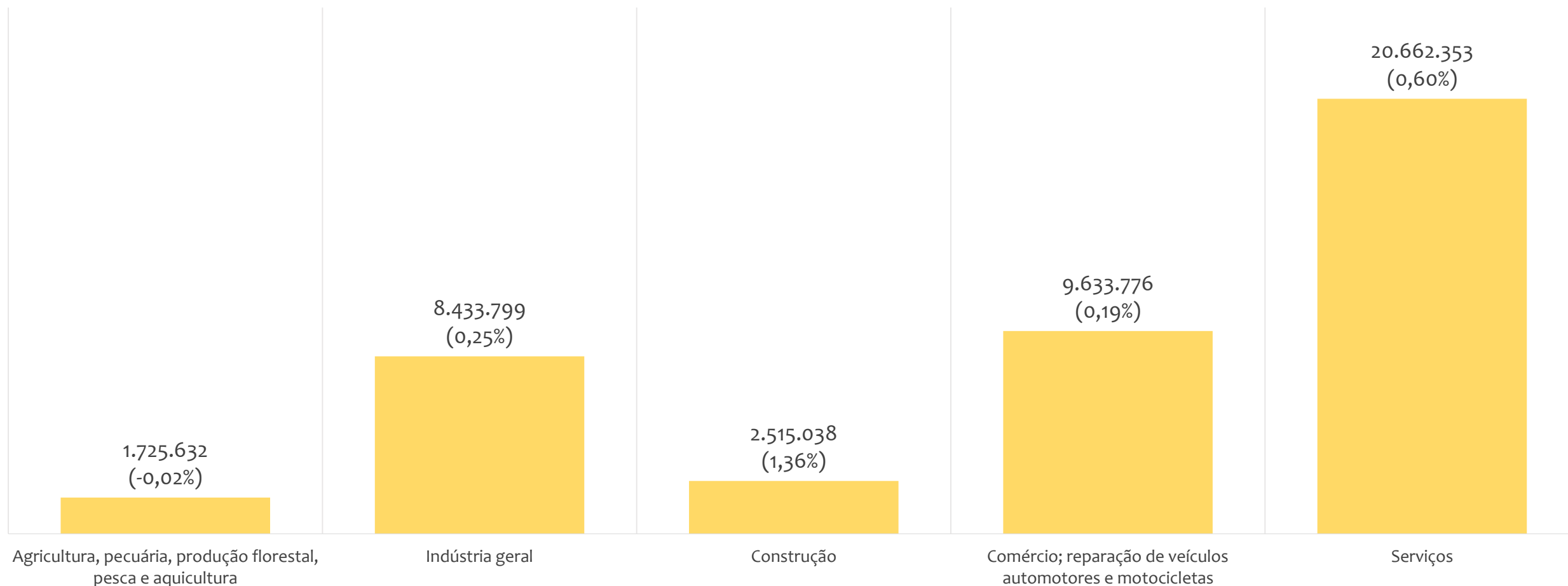


O estoque de empregos formais se refere ao total de contratos de trabalho vigentes no período analisado. A variação relativa é o percentual de aumento ou redução do estoque em relação ao período anterior.

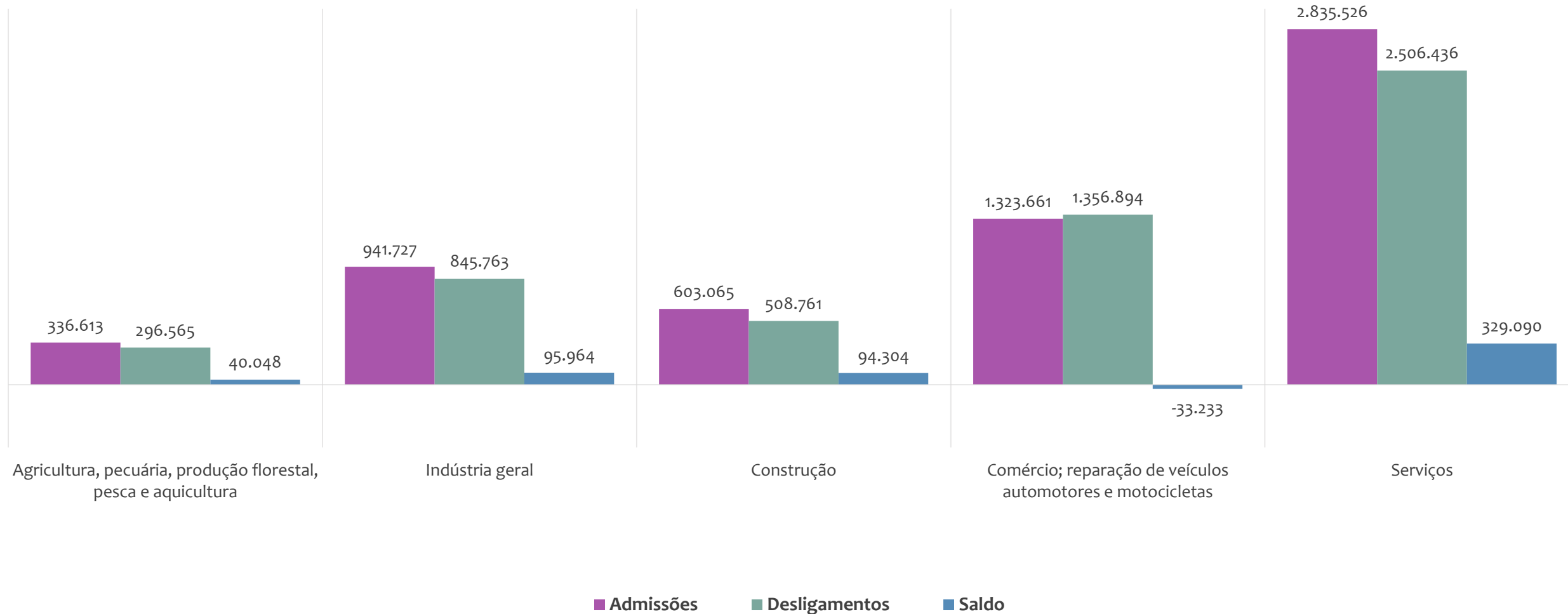
Admissões, desligamentos e saldo de empregos formais, BRASIL, ÚLTIMOS 13 MESES



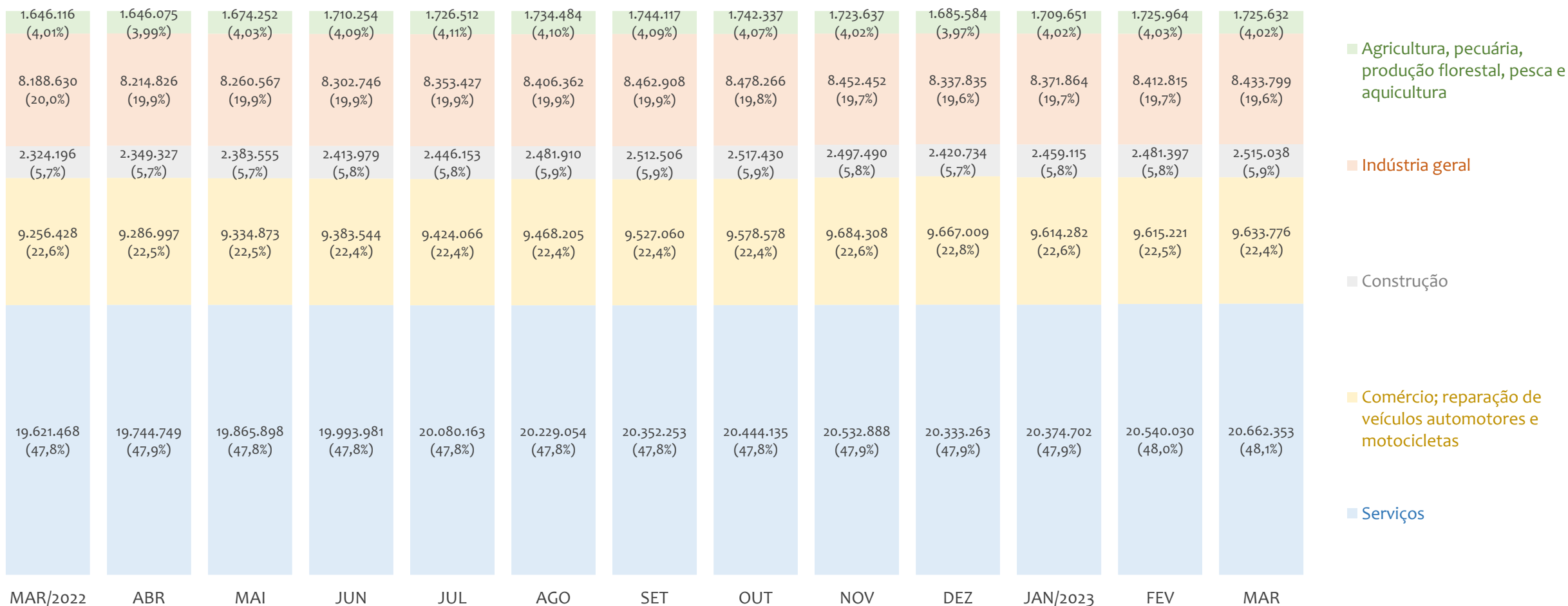
Estoque de empregos e variação relativa em relação ao mês anterior por atividade econômica, BRASIL, MARÇO/2023



Admissões, desligamentos e saldo de empregos formais por atividade econômica, BRASIL, ACUMULADO 2023



Participação do estoque de empregos das atividades econômicas, BRASIL, ÚLTIMOS 13 MESES

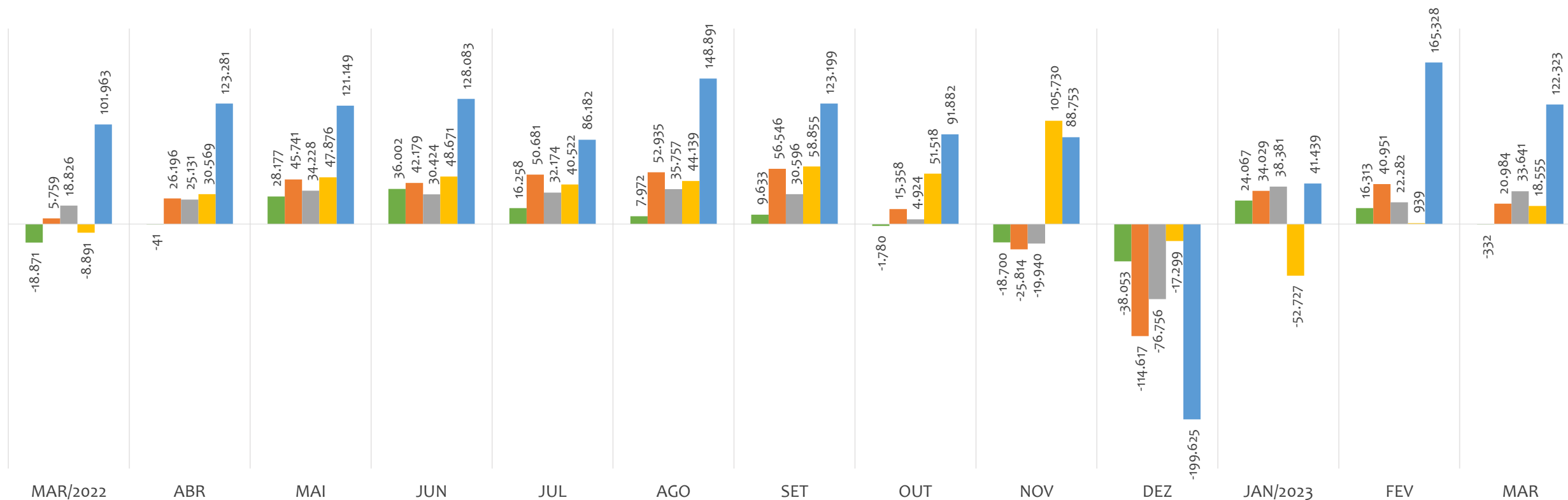


EMPREGO FORMAL | BRASIL

SALDOS MENSAIS POR ATIVIDADE ECONÔMICA

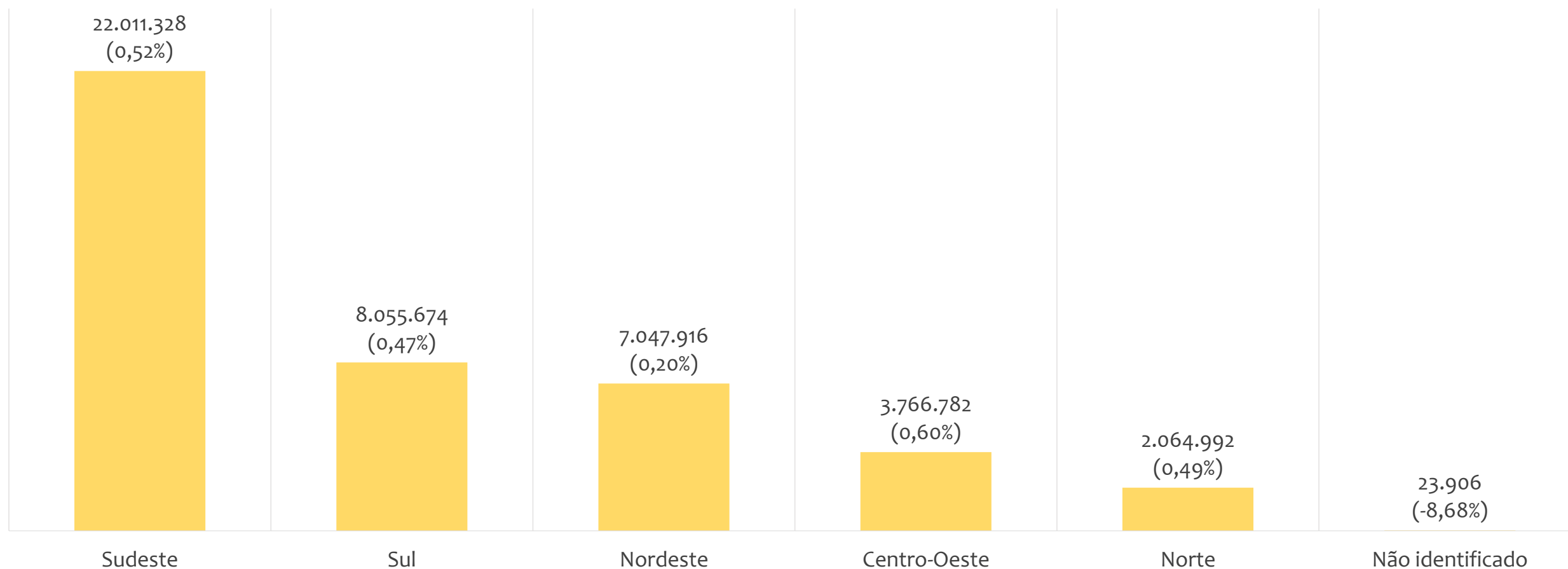
Março
2023

Saldo de empregos formais por atividade econômica, BRASIL, ÚLTIMOS 13 MESES

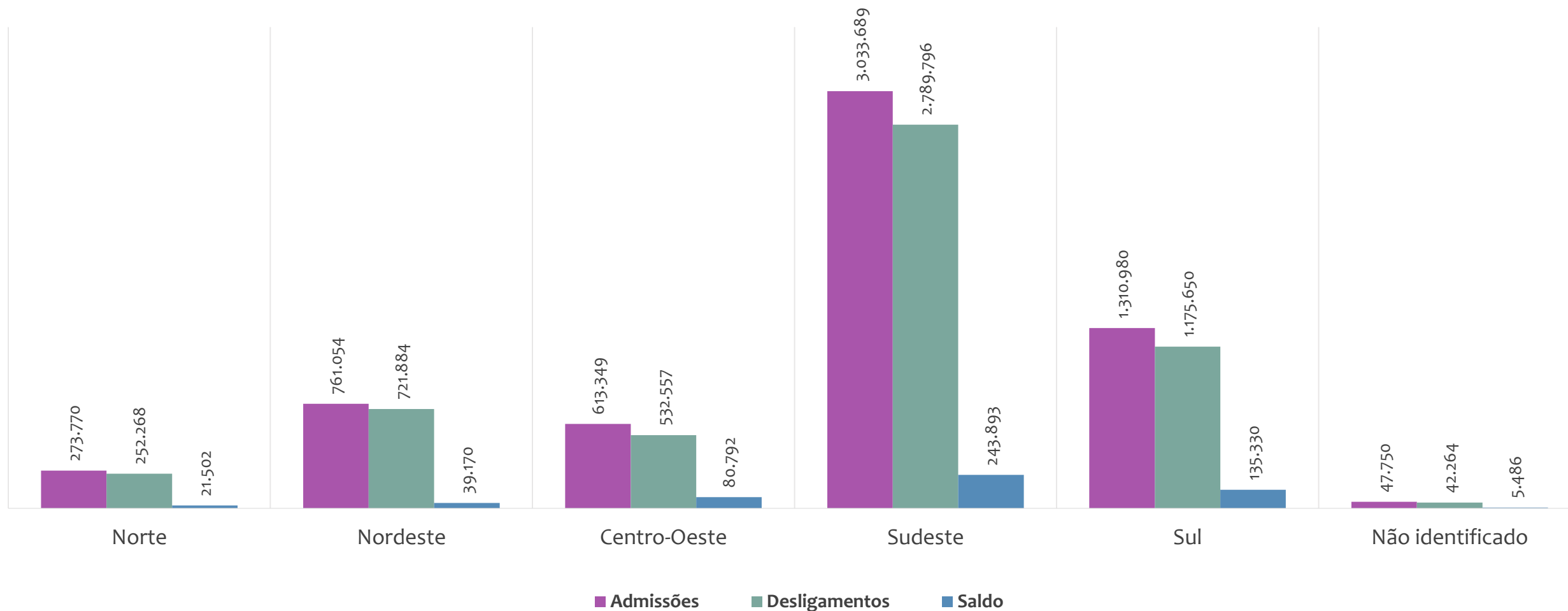


■ Agricultura, pecuária, produção florestal, pesca e aquicultura ■ Indústria geral ■ Construção ■ Comércio; reparação de veículos automotores e motocicletas ■ Serviços

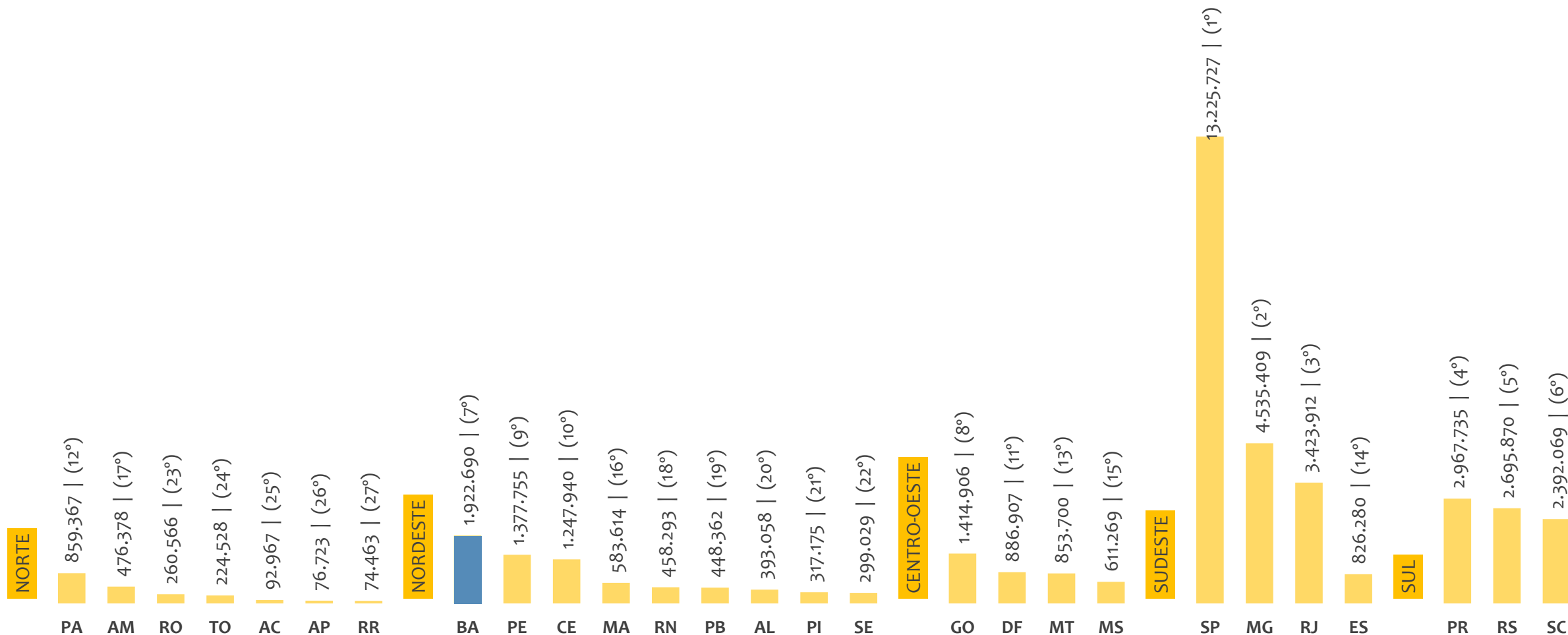
Estoque de empregos e variação relativa em relação ao mês anterior, BRASIL por REGIÃO, MARÇO/2023



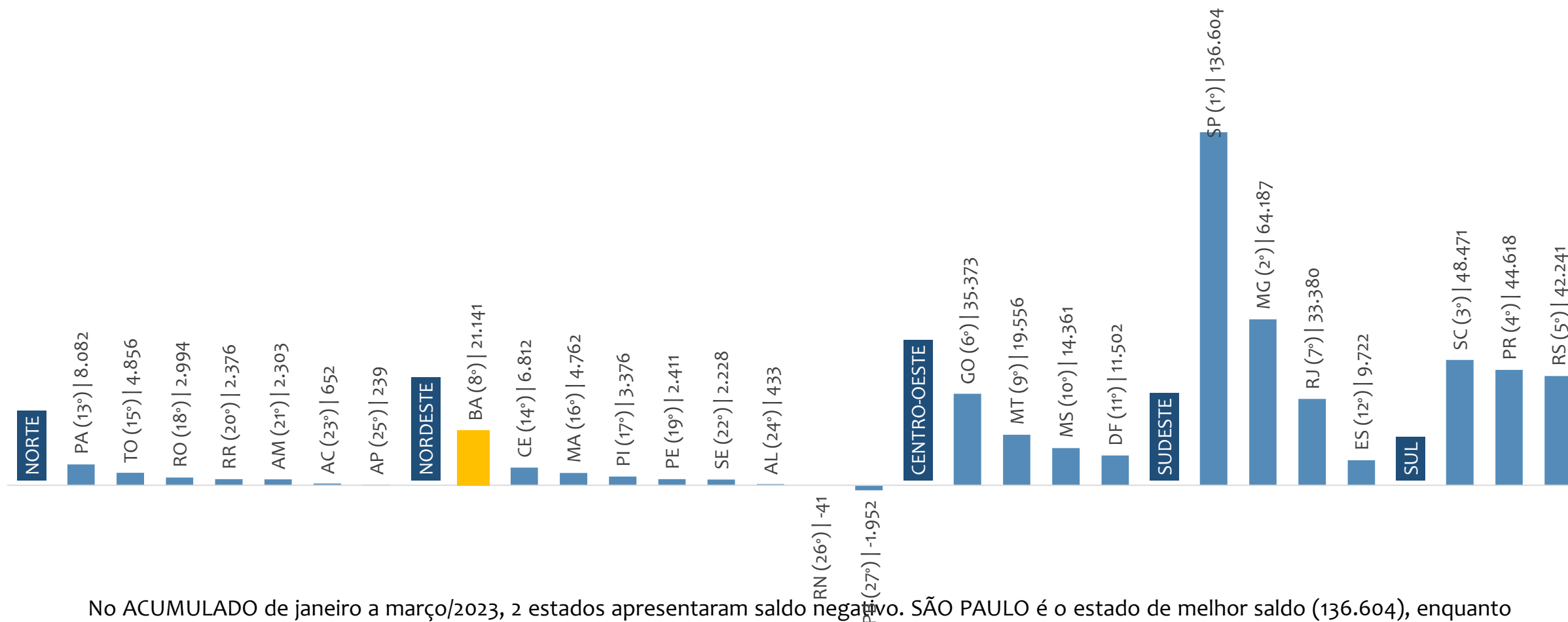
Admissões, desligamentos e saldo de empregos formais, BRASIL por REGIÃO, ACUMULADO 2023



Estoque de empregos, BRASIL por ESTADO e REGIÃO, MARÇO/2023



Saldo de empregos formais, BRASIL por ESTADO e REGIÃO, ACUMULADO 2023



No ACUMULADO de janeiro a março/2023, 2 estados apresentaram saldo negativo. SÃO PAULO é o estado de melhor saldo (136.604), enquanto que PARAÍBA é o estado com pior saldo de empregos formais (-1.952).

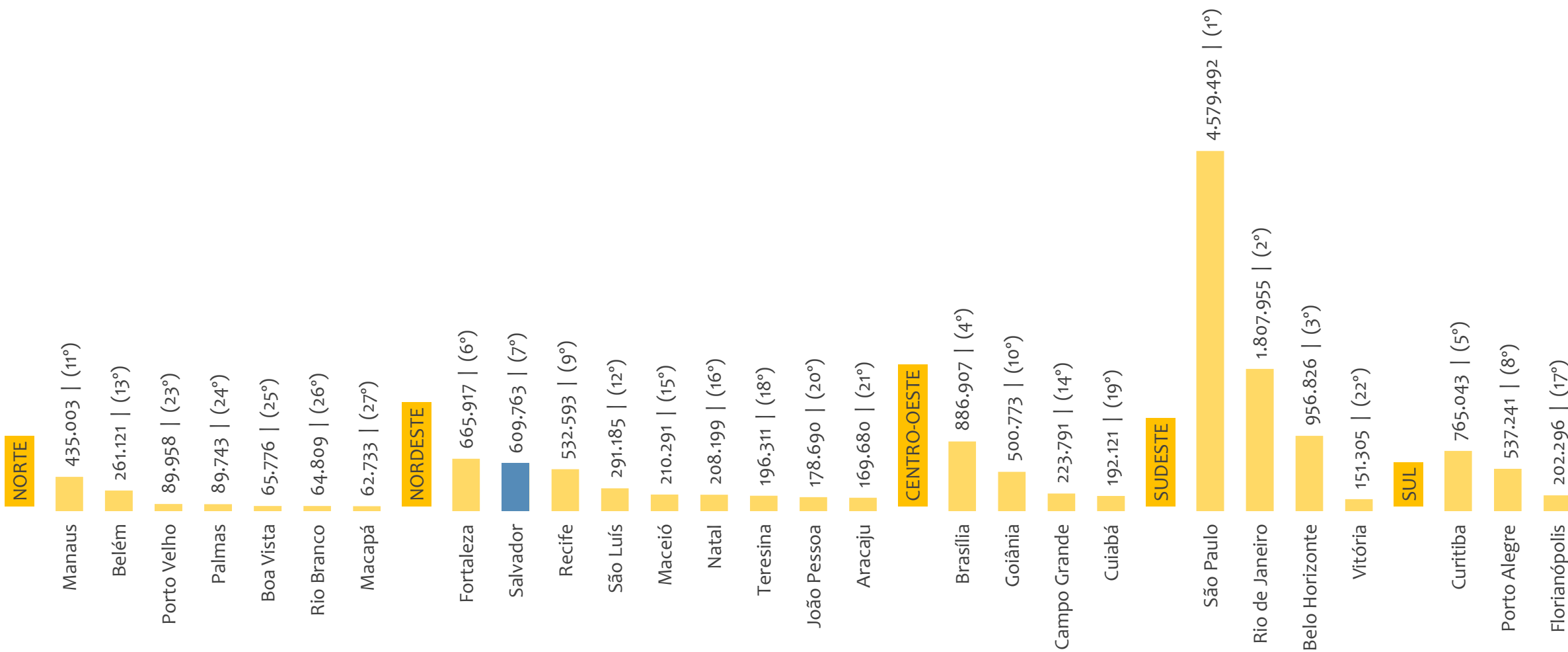
ESTADO	ESTOQUE
1° São Paulo	13.225.727
2° Minas Gerais	4.535.409
3° Rio de Janeiro	3.423.912
4° Paraná	2.967.735
5° Rio Grande do Sul	2.695.870
6° Santa Catarina	2.392.069
7° Bahia	1.922.690
8° Goiás	1.414.906
9° Pernambuco	1.377.755
10° Ceará	1.247.940
11° Distrito Federal	886.907
12° Pará	859.367
13° Mato Grosso	853.700
14° Espírito Santo	826.280
15° Mato Grosso do Sul	611.269
16° Maranhão	583.614
17° Amazonas	476.378
18° Rio Grande do Norte	458.293
19° Paraíba	448.362
20° Alagoas	393.058
21° Piauí	317.175
22° Sergipe	299.029
23° Rondônia	260.566
24° Tocantins	224.528
25° Acre	92.967
26° Amapá	76.723
27° Roraima	74.463

ESTADO	ADMISSÕES
1° São Paulo	1.845.332
2° Minas Gerais	671.265
3° Paraná	481.145
4° Santa Catarina	424.586
5° Rio Grande do Sul	405.249
6° Rio de Janeiro	391.010
7° Goiás	240.168
8° Bahia	222.303
9° Mato Grosso	162.081
10° Pernambuco	141.461
11° Ceará	137.075
12° Espírito Santo	126.082
13° Pará	107.299
14° Distrito Federal	105.843
15° Mato Grosso do Sul	105.257
16° Maranhão	59.910
17° Amazonas	57.956
18° Rio Grande do Norte	49.168
19° Paraíba	47.248
20° Alagoas	40.882
21° Rondônia	40.705
22° Piauí	33.007
23° Tocantins	31.934
24° Sergipe	30.000
25° Roraima	13.517
26° Acre	12.642
27° Amapá	9.717

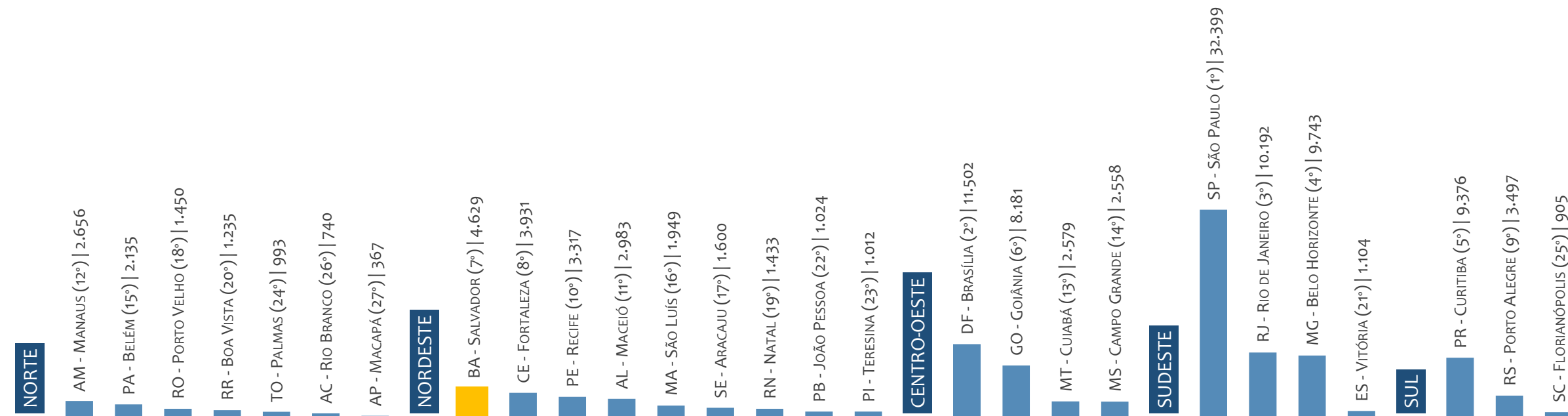
ESTADO	DESLIGAMENTOS
1° São Paulo	1.708.728
2° Minas Gerais	607.078
3° Paraná	436.527
4° Santa Catarina	376.115
5° Rio Grande do Sul	363.008
6° Rio de Janeiro	357.630
7° Goiás	204.795
8° Bahia	201.162
9° Mato Grosso	142.525
10° Pernambuco	139.050
11° Ceará	130.263
12° Espírito Santo	116.360
13° Pará	99.217
14° Distrito Federal	94.341
15° Mato Grosso do Sul	90.896
16° Amazonas	55.653
17° Maranhão	55.148
18° Rio Grande do Norte	49.209
19° Paraíba	49.200
20° Alagoas	40.449
21° Rondônia	37.711
22° Piauí	29.631
23° Sergipe	27.772
24° Tocantins	27.078
25° Acre	11.990
26° Roraima	11.141
27° Amapá	9.478

ESTADO	SALDO
1° São Paulo	136.604
2° Minas Gerais	64.187
3° Santa Catarina	48.471
4° Paraná	44.618
5° Rio Grande do Sul	42.241
6° Goiás	35.373
7° Rio de Janeiro	33.380
8° Bahia	21.141
9° Mato Grosso	19.556
10° Mato Grosso do Sul	14.361
11° Distrito Federal	11.502
12° Espírito Santo	9.722
13° Pará	8.082
14° Ceará	6.812
15° Tocantins	4.856
16° Maranhão	4.762
17° Piauí	3.376
18° Rondônia	2.994
19° Pernambuco	2.411
20° Roraima	2.376
21° Amazonas	2.303
22° Sergipe	2.228
23° Acre	652
24° Alagoas	433
25° Amapá	239
26° Rio Grande do Norte	-41
27° Paraíba	-1.952

Estoque de empregos, BRASIL por CAPITAL e REGIÃO, MARÇO/2023



Saldo de empregos formais, BRASIL por CAPITAL e REGIÃO, ACUMULADO 2023



No ACUMULADO de janeiro a março/2023, o capitais apresentaram saldo negativo. SÃO PAULO é a capital de melhor saldo (32.399), enquanto que MACAPÁ é a capital com pior saldo de empregos formais (367).

EMPREGO FORMAL | BRASIL

ESTOQUE ATUAL, ADMISSÕES, DESLIGAMENTOS E SALDO ACUMULADOS NO ANO POR CAPITAL

Março
2023

CAPITAL	ESTOQUE
1° São Paulo	4.579.492
2° Rio de Janeiro	1.807.955
3° Belo Horizonte	956.826
4° Brasília	886.907
5° Curitiba	765.043
6° Fortaleza	665.917
7° Salvador	609.763
8° Porto Alegre	537.241
9° Recife	532.593
10° Goiânia	500.773
11° Manaus	435.003
12° São Luís	291.185
13° Belém	261.121
14° Campo Grande	223.791
15° Maceió	210.291
16° Natal	208.199
17° Florianópolis	202.296
18° Teresina	196.311
19° Cuiabá	192.121
20° João Pessoa	178.690
21° Aracaju	169.680
22° Vitória	151.305
23° Porto Velho	89.958
24° Palmas	89.743
25° Boa Vista	65.776
26° Rio Branco	64.809
27° Macapá	62.733

CAPITAL	ADMISSÕES
1° São Paulo	632.184
2° Rio de Janeiro	198.387
3° Belo Horizonte	141.044
4° Curitiba	136.851
5° Brasília	105.843
6° Goiânia	79.394
7° Fortaleza	78.094
8° Porto Alegre	65.194
9° Salvador	64.662
10° Manaus	53.270
11° Recife	51.787
12° Campo Grande	36.379
13° Florianópolis	33.016
14° Cuiabá	31.824
15° Belém	27.424
16° São Luís	26.711
17° Maceió	24.358
18° João Pessoa	21.774
19° Natal	20.913
20° Vitória	19.907
21° Teresina	19.069
22° Aracaju	16.670
23° Porto Velho	12.269
24° Palmas	11.791
25° Boa Vista	11.027
26° Rio Branco	8.831
27° Macapá	7.911

CAPITAL	DESLIGAMENTOS
1° São Paulo	599.785
2° Rio de Janeiro	188.195
3° Belo Horizonte	131.301
4° Curitiba	127.475
5° Brasília	94.341
6° Fortaleza	74.163
7° Goiânia	71.213
8° Porto Alegre	61.697
9° Salvador	60.033
10° Manaus	50.614
11° Recife	48.470
12° Campo Grande	33.821
13° Florianópolis	32.111
14° Cuiabá	29.245
15° Belém	25.289
16° São Luís	24.762
17° Maceió	21.375
18° João Pessoa	20.750
19° Natal	19.480
20° Vitória	18.803
21° Teresina	18.057
22° Aracaju	15.070
23° Porto Velho	10.819
24° Palmas	10.798
25° Boa Vista	9.792
26° Rio Branco	8.091
27° Macapá	7.544

CAPITAL	SALDO
1° São Paulo	32.399
2° Brasília	11.502
3° Rio de Janeiro	10.192
4° Belo Horizonte	9.743
5° Curitiba	9.376
6° Goiânia	8.181
7° Salvador	4.629
8° Fortaleza	3.931
9° Porto Alegre	3.497
10° Recife	3.317
11° Maceió	2.983
12° Manaus	2.656
13° Cuiabá	2.579
14° Campo Grande	2.558
15° Belém	2.135
16° São Luís	1.949
17° Aracaju	1.600
18° Porto Velho	1.450
19° Natal	1.433
20° Boa Vista	1.235
21° Vitória	1.104
22° João Pessoa	1.024
23° Teresina	1.012
24° Palmas	993
25° Florianópolis	905
26° Rio Branco	740
27° Macapá	367

EMPREGO FORMAL | BRASIL

Março
2023

ESTOQUE ATUAL, ADMISSÕES, DESLIGAMENTOS E SALDO ACUMULADOS NO ANO POR MUNICÍPIO

ESTOQUE

RANKING 10 PRIMEIROS	
MUNICÍPIO	ESTOQUE
1° SP-Sao Paulo	4.579.492
2° RJ-Rio de Janeiro	1.807.955
3° MG-Belo Horizonte	956.826
4° DF-Brasília	886.907
5° PR-Curitiba	765.043
6° CE-Fortaleza	665.917
7° BA-Salvador	609.763
8° RS-Porto Alegre	537.241
9° PE-Recife	532.593
10° GO-Goiania	500.773

RANKING 10 ÚLTIMOS	
MUNICÍPIO	ESTOQUE
5561° AL-Palestina	5
5562° PB-Carrapateira	5
5563° PB-Sao Jose do Br	5
5564° PI-Sao Luis do Pia	5
5565° PB-Curral Velho	4
5566° PI-Francisco Mace	4
5567° PB-Areia de Barau	3
5568° PB-Riacho de Sant	3
5569° PI-Santo Antonio	1
5570° MG-Grupiara	0

ADMISSÕES

RANKING 10 PRIMEIROS	
MUNICÍPIO	ADMISSÕES
1° SP-Sao Paulo	632.184
2° RJ-Rio de Janeiro	198.387
3° MG-Belo Horizonte	141.044
4° PR-Curitiba	136.851
5° DF-Brasília	105.843
6° GO-Goiania	79.394
7° CE-Fortaleza	78.094
8° RS-Porto Alegre	65.194
9° BA-Salvador	64.662
10° SP-Campinas	57.080

RANKING 10 ÚLTIMOS	
MUNICÍPIO	ADMISSÕES
5561° RN-Pedra Preta	0
5562° RN-Riacho de Sant	0
5563° RN-Rodolfo Ferna	0
5564° RN-Sao Pedro	0
5565° RN-Senador Georç	0
5566° RN-Taboleiro Grar	0
5567° RN-Triunfo Potigu	0
5568° SE-Santa Rosa de	0
5569° TO-Lavandeira	0
5570° TO-Sampaio	0

DESLIGAMENTOS

RANKING 10 PRIMEIROS	
MUNICÍPIO	DESLIGAMENTOS
1° SP-Sao Paulo	599.785
2° RJ-Rio de Janeiro	188.195
3° MG-Belo Horizonte	131.301
4° PR-Curitiba	127.475
5° DF-Brasília	94.341
6° CE-Fortaleza	74.163
7° GO-Goiania	71.213
8° RS-Porto Alegre	61.697
9° BA-Salvador	60.033
10° SP-Barueri	58.682

RANKING 10 ÚLTIMOS	
MUNICÍPIO	DESLIGAMENTOS
5561° RN-Joao Dias	0
5562° RN-Jose da Penha	0
5563° RN-Monte das Gar	0
5564° RN-Pedra Preta	0
5565° RN-Riacho de San	0
5566° RN-Ruy Barbosa	0
5567° RN-Triunfo Potigu	0
5568° RN-Venha-Ver	0
5569° RN-Vila Flor	0
5570° SE-Pedra Mole	0

SALDO DE EMPREGOS

RANKING 10 PRIMEIROS	
MUNICÍPIO	SALDO
1° SP-Sao Paulo	32.399
2° DF-Brasília	11.502
3° RJ-Rio de Janeiro	10.192
4° MG-Belo Horizonte	9.743
5° PR-Curitiba	9.376
6° GO-Goiania	8.181
7° RS-Santa Cruz do Sul	6.690
8° RJ-Mage	6.647
9° SP-Campinas	5.001
10° BA-Salvador	4.629

RANKING 10 ÚLTIMOS	
MUNICÍPIO	SALDO
5561° RS-Santo Augusto	-1.145
5562° SP-Santa Cruz do F	-1.204
5563° RN-Baia Formosa	-1.302
5564° MG-Betim	-1.400
5565° PB-Santa Rita	-1.505
5566° SP-Bariri	-1.624
5567° PE-Rio Formoso	-1.847
5568° AL-Rio Largo	-1.882
5569° SP-Bebedouro	-2.240
5570° SP-Barueri	-4.570

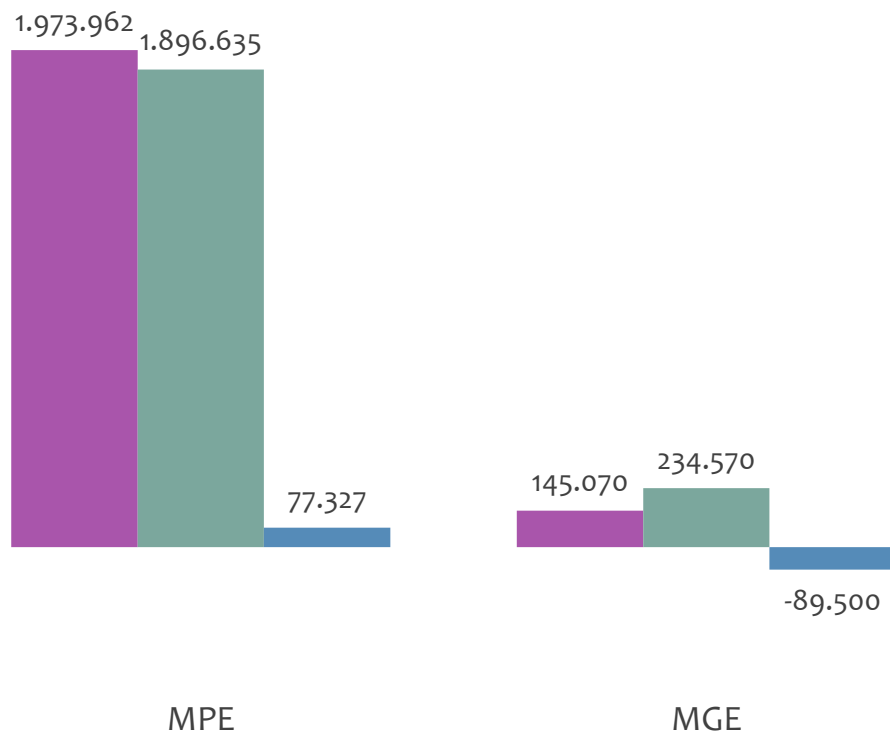


EMPREGO FORMAL POR PORTE | BRASIL

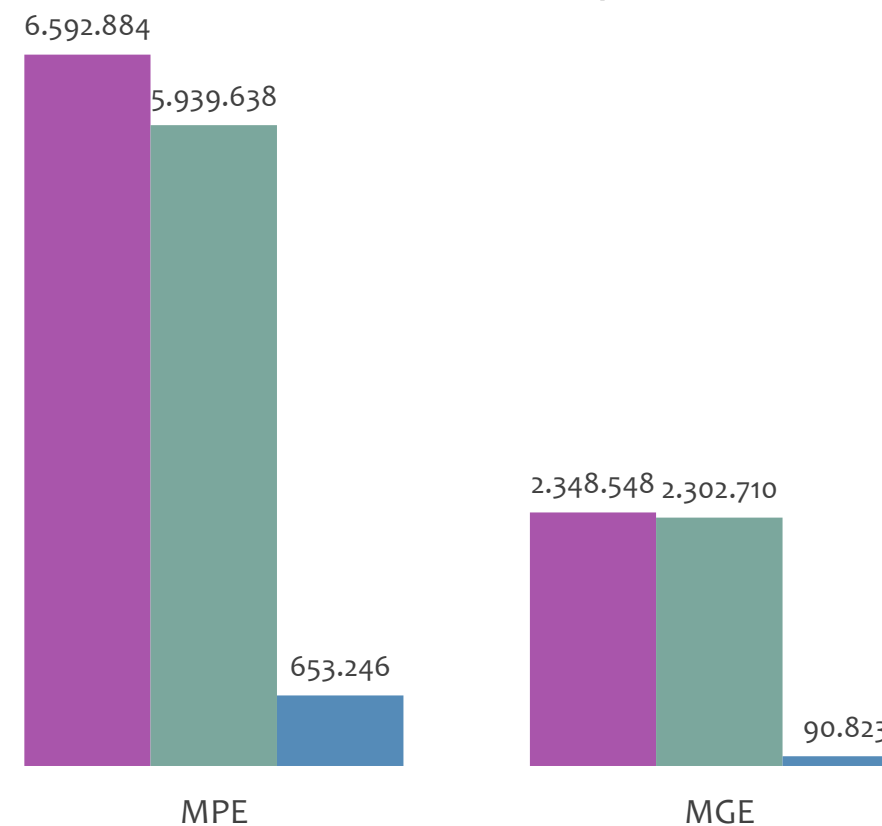
ADMISSÕES, DESLIGAMENTOS E SALDO MENSAL E ACUMULADO NO ANO POR PORTE

Admissões, desligamentos e saldo de empregos formais, BRASIL por PORTE

Resultado MENSAL | Fev/23



Resultado ACUMULADO | Jan a Fev/23



■ Admissões ■ Desligamentos ■ Saldo

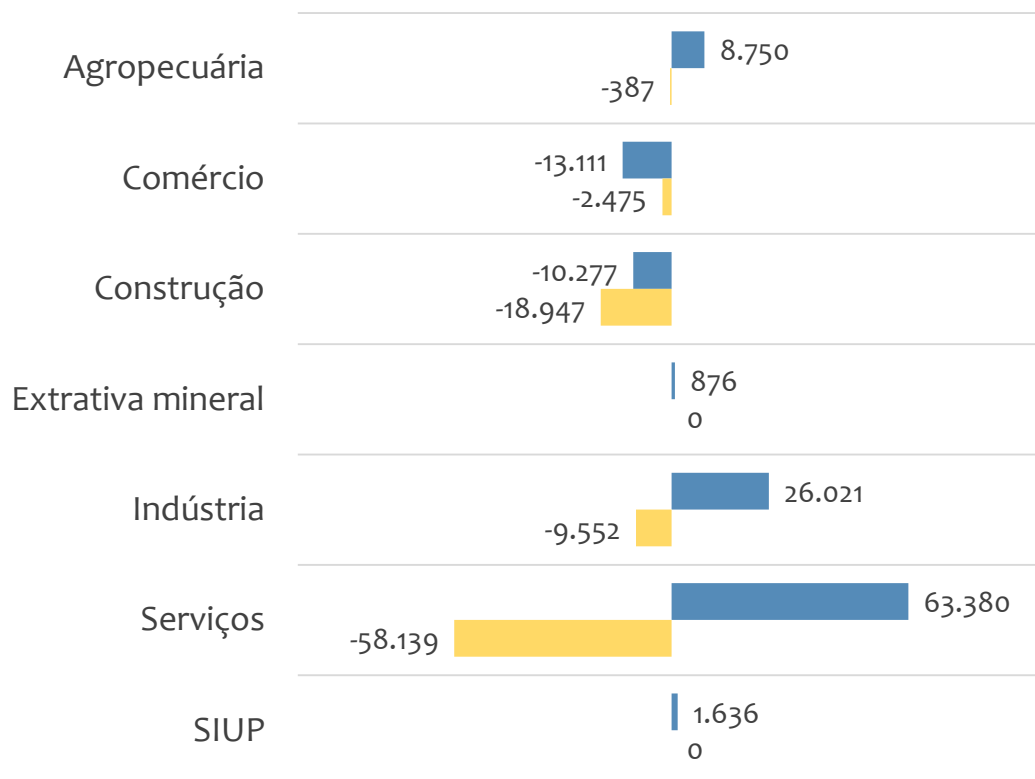


EMPREGO FORMAL POR PORTE | BRASIL

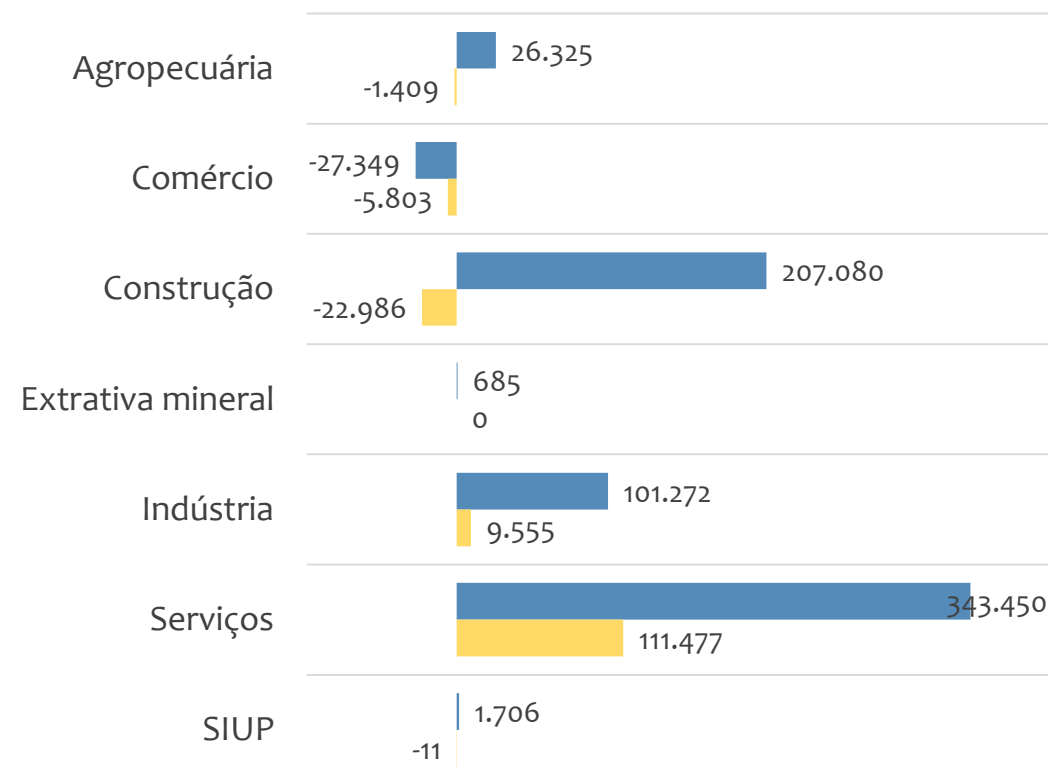
SALDO MENSAL E ACUMULADO NO ANO POR PORTE E SETOR

Saldo de empregos formais, BRASIL por PORTE e SETOR

Resultado MENSAL | Fev/23



Resultado ACUMULADO | Jan a Fev/23



■ MGE

■ MPE

**Admissões, desligamentos e saldo de empregos formais, BRASIL, Ranking de SALDO MENSAL MPE por ATIVIDADE**

Atividade	RESULTADO MENSAL MPE			RESULTADO ANUAL Jan a Fev/23 MPE		
	Admissões	Demissões	Saldo	Admissões	Demissões	Saldo
Ensino Fundamental	26.970	10.787	16.183	42.854	22.563	20.291
Educação Infantil - Creche	19.967	7.465	12.502	27.664	16.196	11.468
Educação Infantil - Pré-Escola	18.756	7.693	11.063	29.100	16.423	12.677
Construção de Edifícios	64.721	57.026	7.695	138.472	115.050	23.422
Fornecimento de Alimentos Preparados Preponderantemente para Empresas	16.946	10.428	6.518	28.995	22.254	6.741
Processamento Industrial do Fumo	6.418	364	6.054	8.433	575	7.858
Limpeza em Prédios e em Domicílios	36.352	30.880	5.472	72.357	65.728	6.629
Ensino Médio	9.023	3.637	5.386	14.048	7.290	6.758
Transporte Rodoviário de Carga, Exceto Produtos Perigosos e Mudanças, Intermunicipal, Interestadual e Internacional	43.634	38.801	4.833	85.251	80.064	5.187

**Admissões, desligamentos e saldo de empregos formais, BRASIL, Ranking de SALDO ACUMULADO MPE por ATIVIDADE**

Atividade	RESULTADO MENSAL MPE			RESULTADO ANUAL Jan a Fev/23 MPE		
	Admissões	Demissões	Saldo	Admissões	Demissões	Saldo
Construção de Edifícios	29.446	48.916	-19.470	609.019	521.358	87.661
Transporte Rodoviário de Carga, Exceto Produtos Perigosos e Mudanças, Intermunicipal, Interestadual e Internacional	16.287	21.443	-5.156	277.844	242.126	35.718
Serviços de Engenharia	7.214	8.998	-1.784	119.390	87.398	31.992
Construção de Edifícios	64.721	57.026	7.695	138.472	115.050	23.422
Ensino Fundamental	26.970	10.787	16.183	42.854	22.563	20.291
Educação Infantil - Creche	945	10.286	-9.341	80.514	61.004	19.510
Construção de Rodovias e Ferrovias	3.421	8.224	-4.803	80.080	60.871	19.209
Atividades de Associações de Defesa de Direitos Sociais	3.336	9.614	-6.278	78.184	60.846	17.338
Educação Infantil - Pré-Escola	832	10.672	-9.840	74.096	58.796	15.300



Ranking de SALDO MENSAL MPE por SETOR e ATIVIDADE, BRASIL

AGROPECUÁRIA	Saldo Mensal MPE
Cultivo de Maçã	3.260
Serviço de Preparação de Terreno, Cultivo e Colheita	2.877
Cultivo de Cana-De-Açúcar	1.713
Atividades de Pós-Colheita	957
Atividades Paisagísticas	518
Atividades de Apoio à Produção Florestal	487
Cultivo de Milho	439
Aluguel de Máquinas e Equipamentos Agrícolas sem Operador	386
Cultivo de Soja	300

EXTRATIVA MINERAL	Saldo Mensal MPE
Extração de Minério de Ferro	410
Extração de Petróleo e Gás Natural	131
Pelotização, Sinterização e Outros Beneficiamentos de Minério de Ferro	89
Extração de Calcário e Dolomita e Beneficiamento Associado	85
Atividades de Apoio à Extração de Minério de Ferro	66
Extração e Britamento de Pedras e Outros Materiais para Construção e Beneficiamento Associado	59
Extração de Minério de Manganês	56
Extração de Minerais para Fabricação de Adubos, Fertilizantes e Outros Produtos Químicos	45
Extração de Granito e Beneficiamento Associado	45



Ranking de SALDO MENSAL MPE por SETOR e ATIVIDADE, BRASIL

COMÉRCIO	Saldo Mensal MPE
Comércio Varejista de Combustíveis para Veículos Automotores	1.848
Comércio a Varejo de Peças e Acessórios Novos para Veículos Automotores	1.301
Comércio Atacadista de Soja	1.157
Comércio Atacadista de Produtos Alimentícios em Geral	1.022
Comércio Atacadista de Matérias-Primas Agrícolas não Especificadas Anteriormente	1.008
Comércio Atacadista de Cereais e Leguminosas Beneficiados	793
Comércio por Atacado de Peças e Acessórios Novos para Veículos Automotores	644
Comércio a Varejo de Automóveis, Camionetas e Utilitários Novos	623
Comércio Atacadista de Defensivos Agrícolas, Adubos, Fertilizantes e Corretivos do Solo	489

SERVIÇOS	Saldo Mensal MPE
Ensino Fundamental	16.183
Educação Infantil - Creche	12.502
Educação Infantil - Pré-Escola	11.063
Limpeza em Prédios e em Domicílios	5.472
Ensino Médio	5.386
Transporte Rodoviário de Carga, Exceto Produtos Perigosos e Mudanças, Intermunicipal, Interestadual e Internacional	4.833
Restaurantes e Similares	4.732
Serviços Combinados de Escritório e Apoio Administrativo	3.321
Transporte Rodoviário Coletivo de Passageiros, com Itinerário Fixo, Municipal	3.241



Ranking de SALDO MENSAL MPE por SETOR e ATIVIDADE, BRASIL

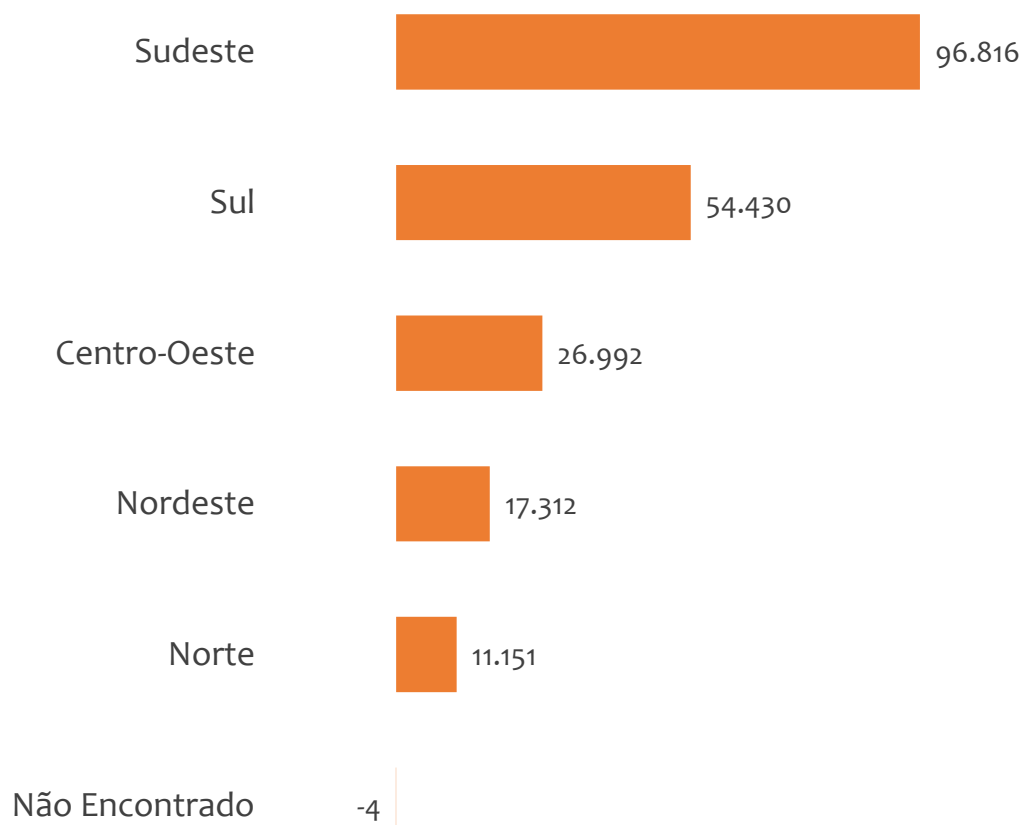
INDÚSTRIA	Saldo Mensal MPE
Fornecimento de Alimentos Preparados Preponderantemente para Empresas	6.518
Processamento Industrial do Fumo	6.054
Fabricação de Calçados de Couro	1.911
Fabricação de álcool	1.339
Beneficiamento de Arroz	1.140
Fabricação de Açúcar em Bruto	1.092
Fabricação de Medicamentos Alopáticos para Uso Humano	1.020
Abate de Aves	967
Fabricação de Calçados de Material Sintético	843

CONSTRUÇÃO	Saldo Mensal MPE
Construção de Edifícios	7.695
Obras de Montagem Industrial	2.642
Construção de Rodovias e Ferrovias	2.095
Obras de Alvenaria	1.629
Instalação e Manutenção Elétrica	1.547
Obras de Urbanização - Ruas, Praças e Calçadas	1.005
Obras de Terraplenagem	791
Outras Obras de Engenharia Civil não Especificadas Anteriormente	617
Serviços de Pintura de Edifícios em Geral	560

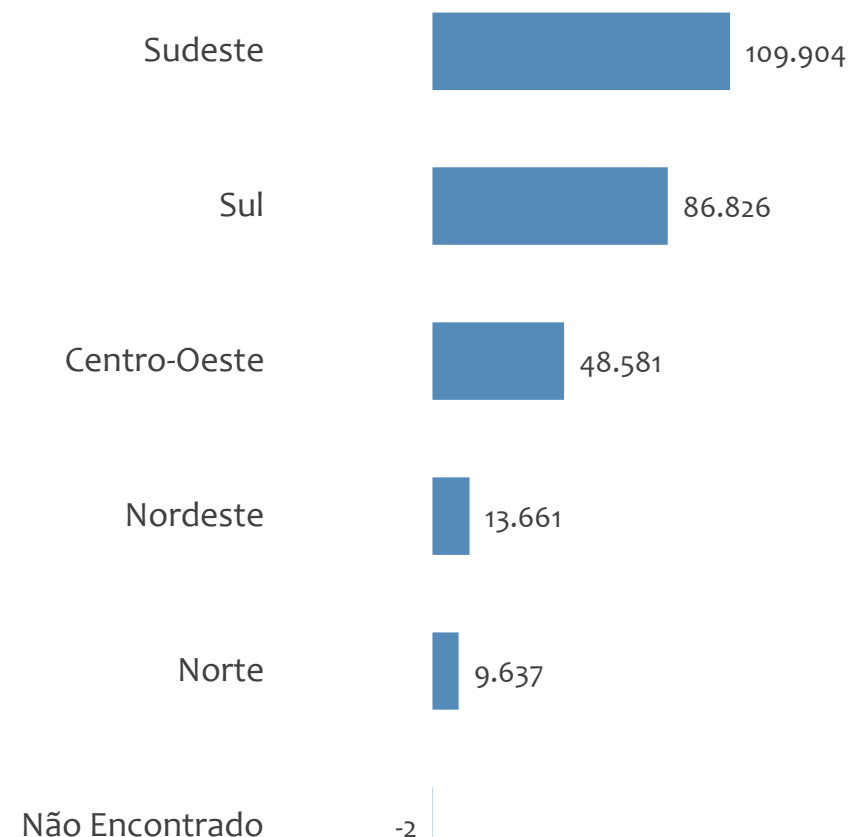


Saldo MPE de empregos formais, BRASIL por REGIÃO

Resultado MENSAL | Fev/23



Resultado ACUMULADO | Jan a Fev/23






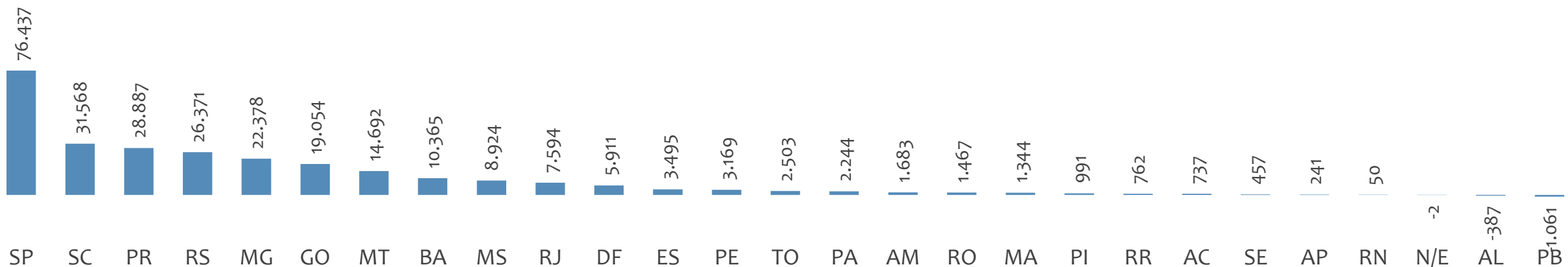
EMPREGO FORMAL POR PORTE | BRASIL

SALDO MENSAL E ACUMULADO NO ANO POR ESTADO

Saldo MPE de empregos formais, BRASIL por ESTADO, Resultado MENSAL | Fev/23



Saldo MPE de empregos formais, BRASIL por ESTADO, Resultado ACUMULADO | Jan a Fev/23



Região NORDESTE

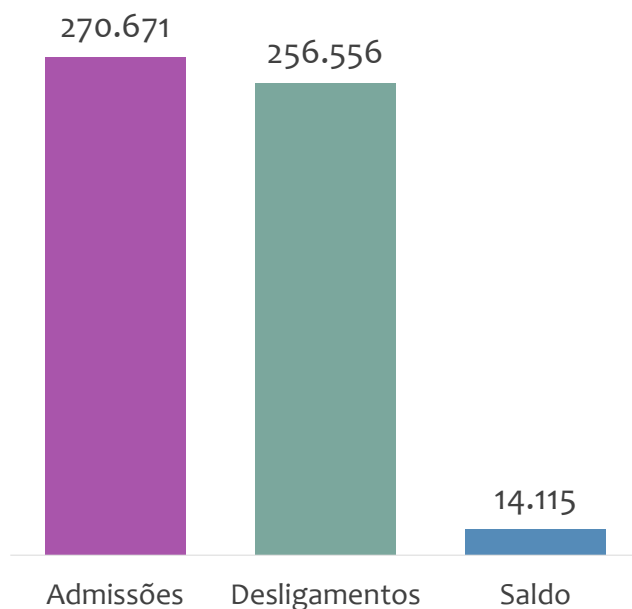
ESTATÍSTICAS MENSAS DO EMPREGO FORMAL

EMPREGO FORMAL | REGIÃO NORDESTE

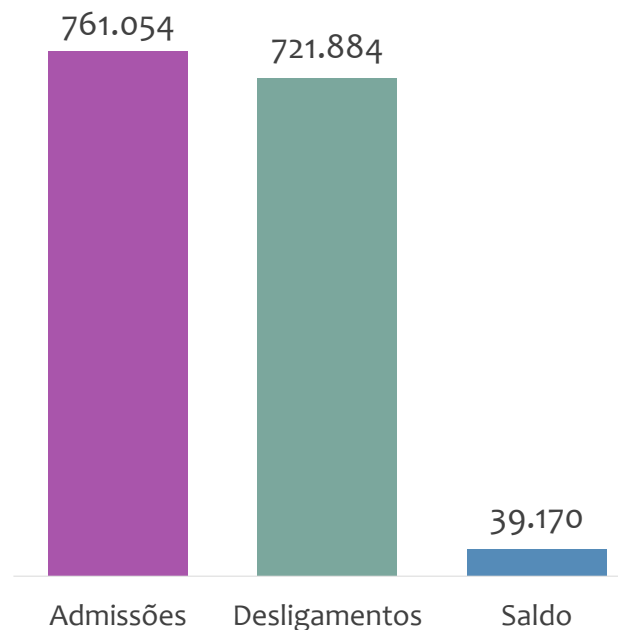
ADMISSÕES, DESLIGAMENTOS E SALDO NO MÊS ATUAL E ACUMULADO E ESTOQUE ATUAL

Março
2023

Admissões, desligamentos e saldo de empregos formais, região NORDESTE, MARÇO/2023



Admissões, desligamentos e saldo de empregos formais, região NORDESTE, ACUMULADO 2023

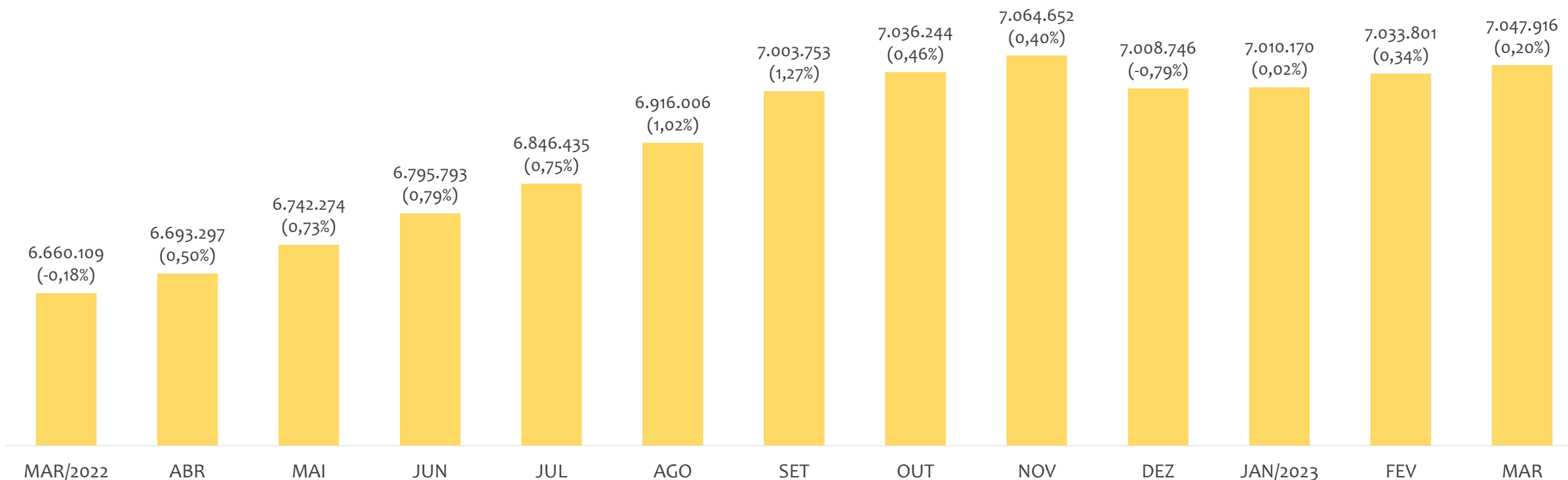


Estoque de empregos e variação relativa, região NORDESTE, MARÇO/2023



Na região NORDESTE, no mês de MARÇO/2023, o saldo de empregos formais foi de 14.115. O saldo ACUMULADO no ano (janeiro a março) foi de 39.170. Neste mesmo período ACUMULADO, o total de admissões e de desligamentos foram, respectivamente, 761.054 e 721.884. O ESTOQUE de empregos no ano é de 7.047.916, crescimento de 0,20% em relação ao mês anterior.

Estoque de empregos e variação relativa em relação ao mês anterior, região NORDESTE, ÚLTIMOS 13 MESES



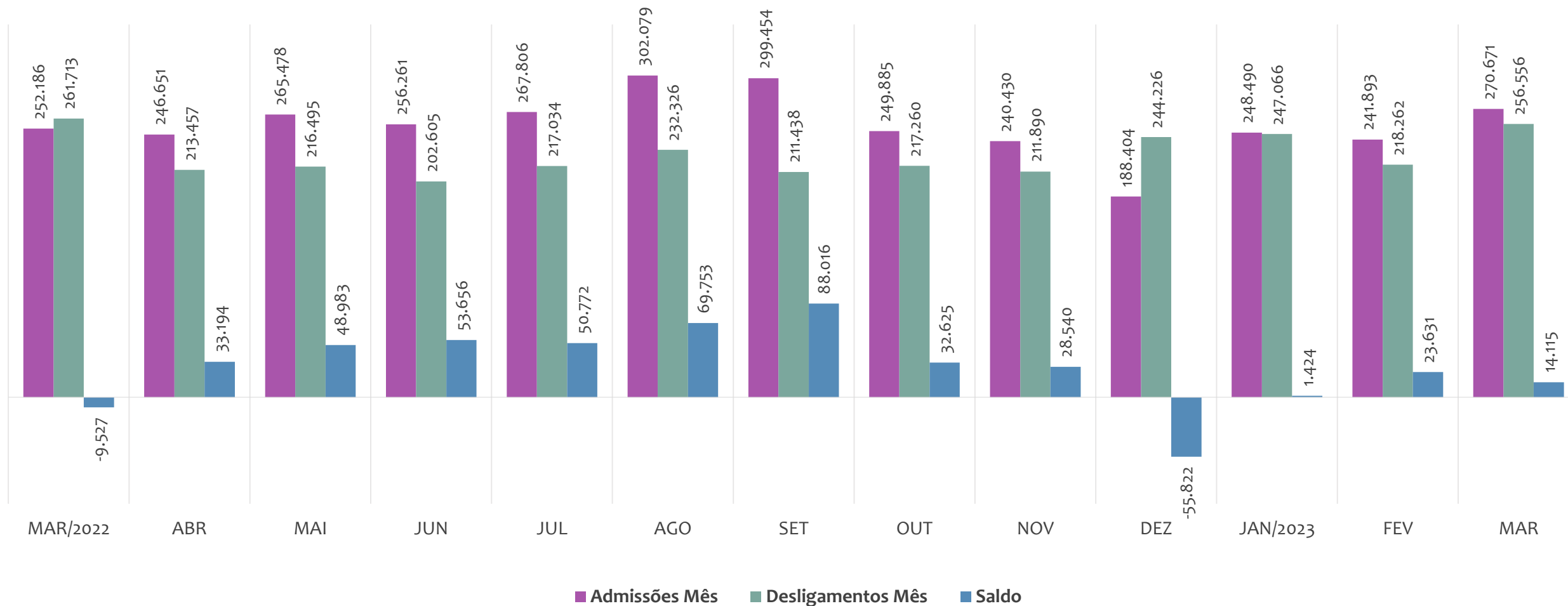
O estoque de empregos formais se refere ao total de contratos de trabalho vigentes no período analisado. A variação relativa é o percentual de aumento ou redução do estoque em relação ao período anterior.

EMPREGO FORMAL | REGIÃO NORDESTE

ADMISSÕES, DESLIGAMENTOS E SALDOS MENSAIS

Março
2023

Admissões, desligamentos e saldo de empregos formais, região NORDESTE, ÚLTIMOS 13 MESES

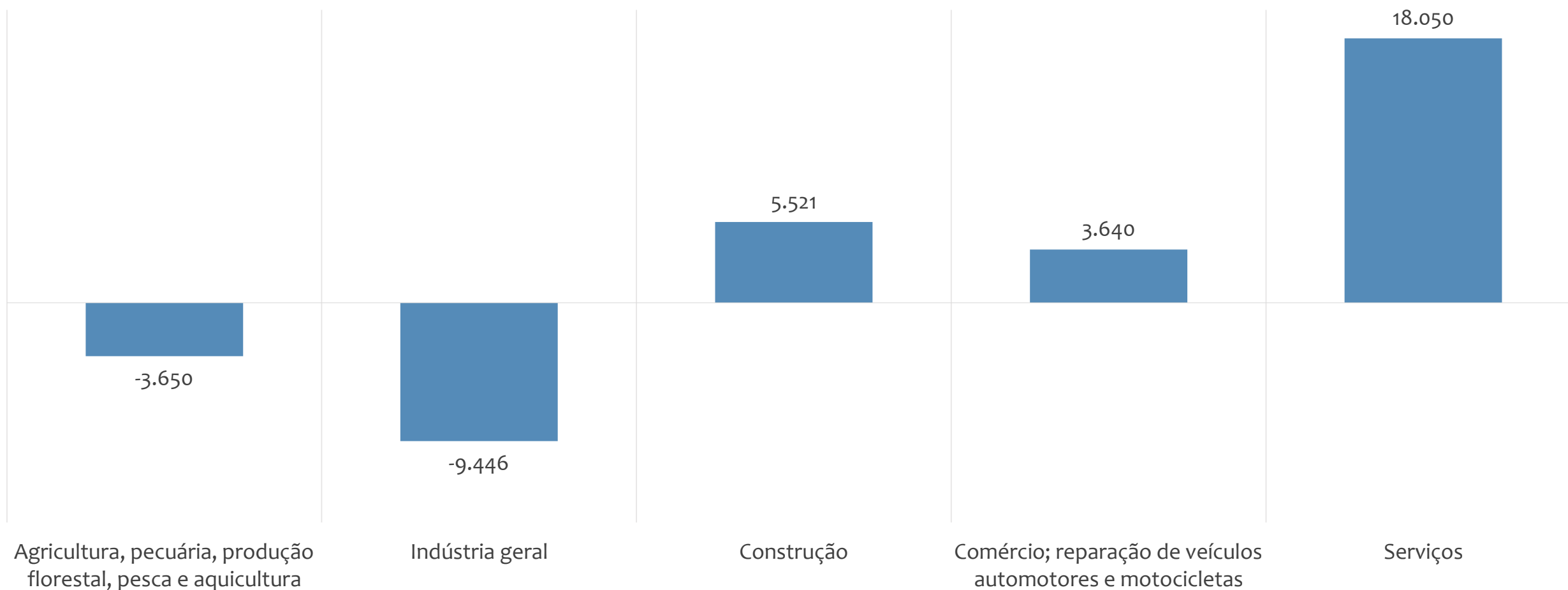


EMPREGO FORMAL | REGIÃO NORDESTE

SALDO NO MÊS ATUAL POR ATIVIDADE ECONÔMICA

Março
2023

Saldo de empregos formais por atividade econômica, região NORDESTE, em MARÇO/2023

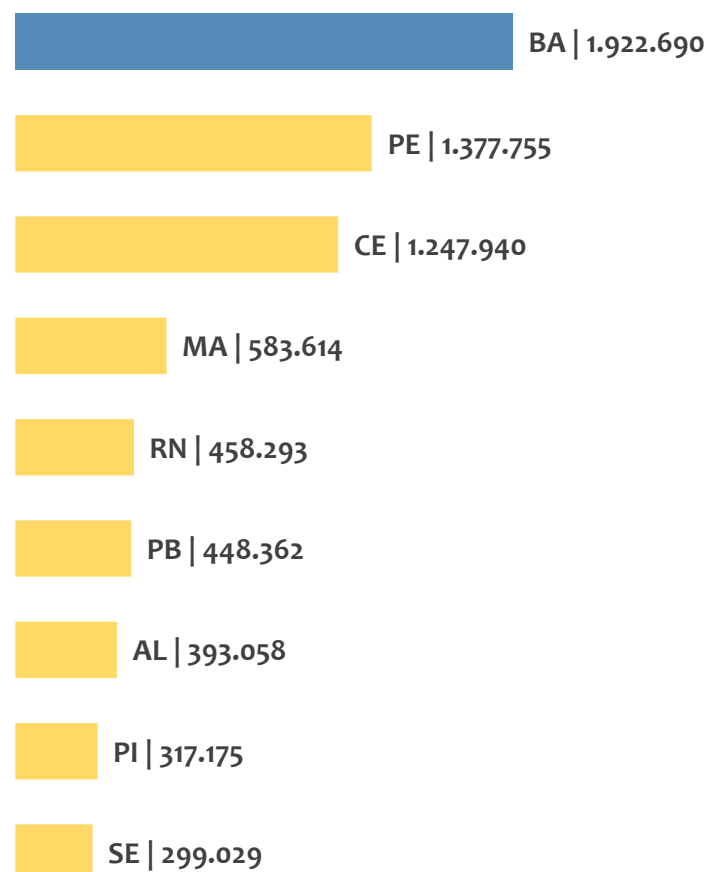


EMPREGO FORMAL | REGIÃO NORDESTE

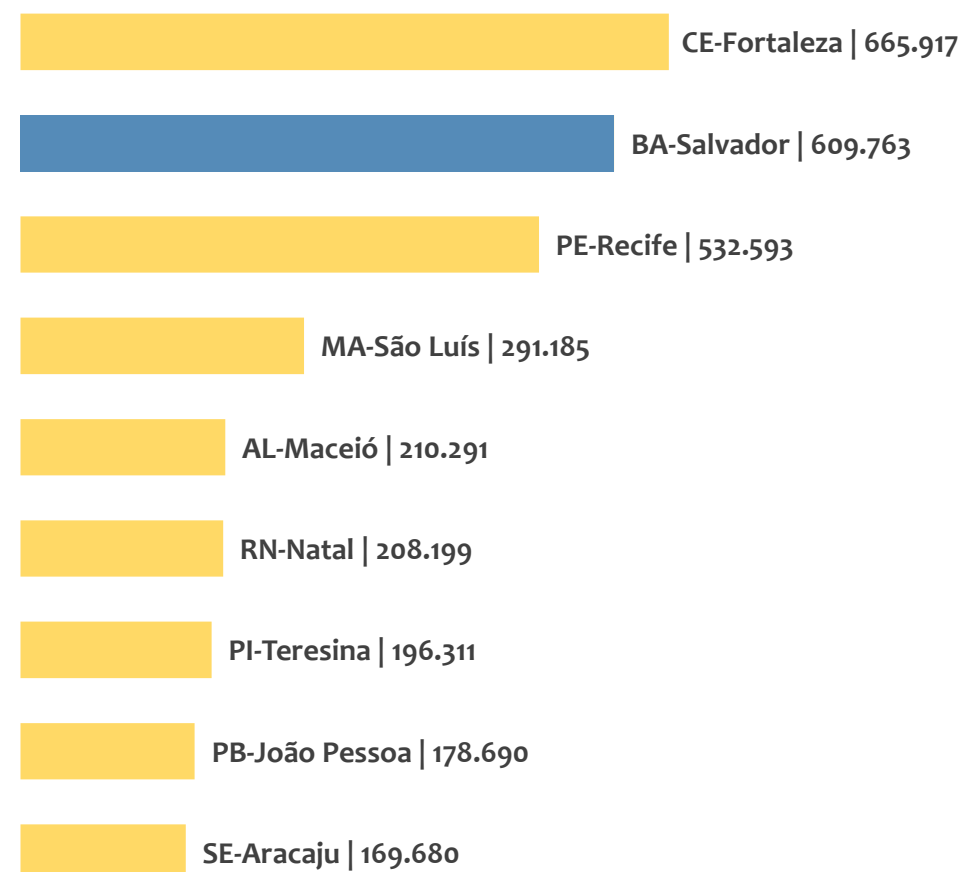
ESTOQUE ATUAL POR ESTADO E POR CAPITAL

Março
2023

Estoque de empregos,
região NORDESTE por ESTADO, MARÇO/2023



Estoque de empregos,
região NORDESTE por CAPITAL, MARÇO/2023

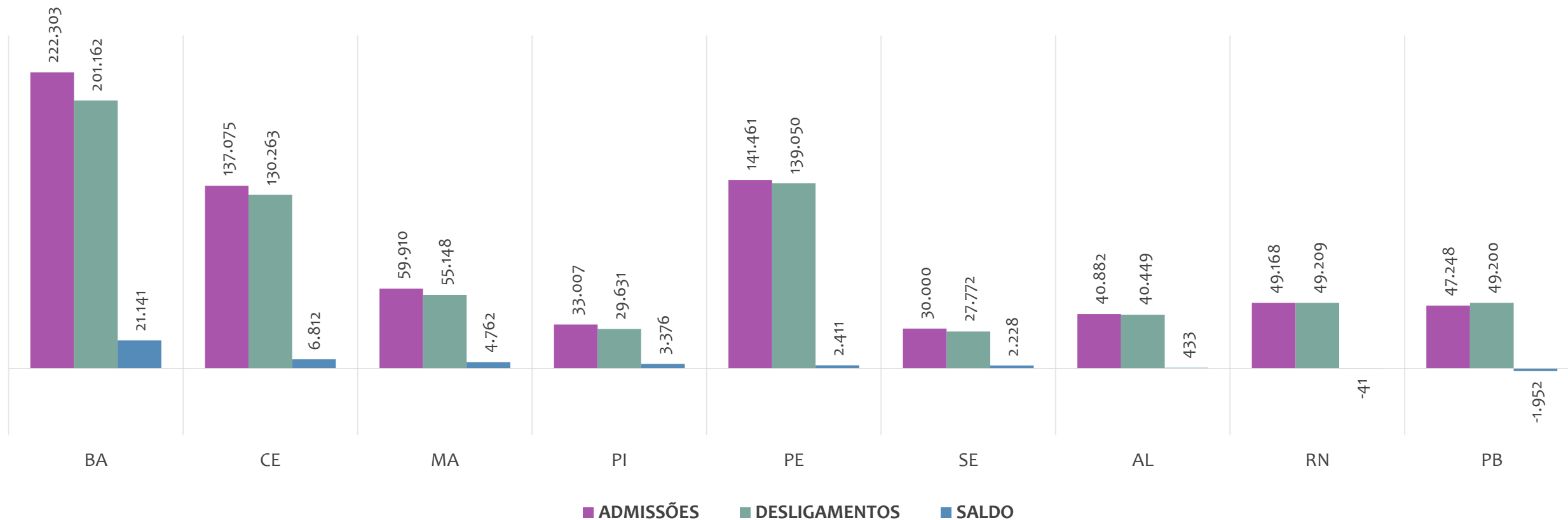


EMPREGO FORMAL | REGIÃO NORDESTE

ADMISSÕES, DESLIGAMENTOS E SALDO ACUMULADOS NO ANO POR ESTADO

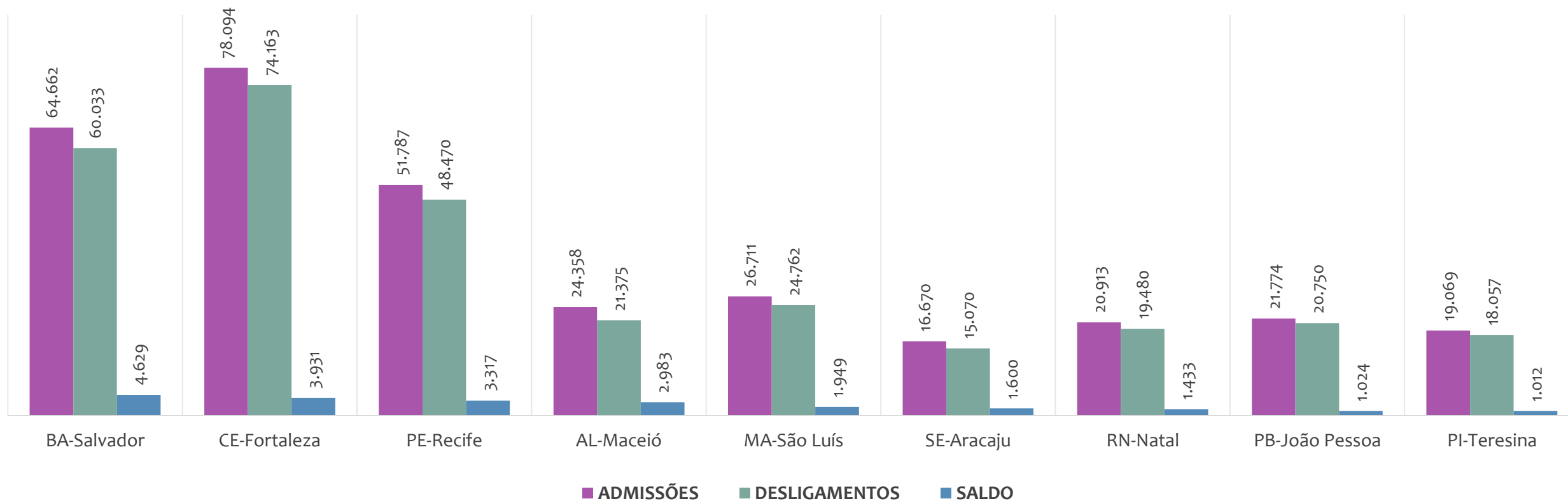
Março
2023

Admissões, desligamentos e saldo de empregos formais, região NORDESTE por ESTADO, ACUMULADO 2023



No ACUMULADO de janeiro a março/2023, 2 estados da região NORDESTE apresentaram saldo negativo. BAHIA é o estado de melhor saldo (21.141), enquanto que PARAÍBA é o estado com pior saldo de empregos formais (-1.952).

Admissões, desligamentos e saldo de empregos formais, região NORDESTE por CAPITAL, ACUMULADO 2023



No ACUMULADO de janeiro a março/2023, nenhuma capital da região NORDESTE apresentou saldo negativo. SALVADOR é a capital de melhor saldo (4.629), enquanto que TERESINA é a capital com pior saldo de empregos formais (1.012).

EMPREGO FORMAL | REGIÃO NORDESTE

ESTOQUE ATUAL, ADMISSÕES, DESLIGAMENTOS E SALDO ACUMULADOS NO ANO POR MUNICÍPIO

Março
2023

ESTOQUE

RANKING 10 PRIMEIROS	
MUNICÍPIO	ESTOQUE
1º CE-Fortaleza	665.917
2º BA-Salvador	609.763
3º PE-Recife	532.593
4º MA-Sao Luis	291.185
5º AL-Maceio	210.291
6º RN-Natal	208.199
7º PI-Teresina	196.311
8º PB-Joao Pessoa	178.690
9º SE-Aracaju	169.680
10º BA-Feira de Santana	125.650

RANKING 10 ÚLTIMOS	
MUNICÍPIO	ESTOQUE
1785º PI-Paqueta	6
1786º AL-Palestina	5
1787º PB-Carrapateira	5
1788º PB-Sao Jose do Br	5
1789º PI-Sao Luis do Pia	5
1790º PB-Curral Velho	4
1791º PI-Francisco Macec	4
1792º PB-Areia de Baraur	3
1793º PB-Riacho de Sant	3
1794º PI-Santo Antonio c	1

ADMISSÕES

RANKING 10 PRIMEIROS	
MUNICÍPIO	ADMISSÕES
1º CE-Fortaleza	78.094
2º BA-Salvador	64.662
3º PE-Recife	51.787
4º MA-Sao Luis	26.711
5º AL-Maceio	24.358
6º PB-Joao Pessoa	21.774
7º RN-Natal	20.913
8º PI-Teresina	19.069
9º SE-Aracaju	16.670
10º BA-Feira de Santana	13.928

RANKING 10 ÚLTIMOS	
MUNICÍPIO	ADMISSÕES
1785º RN-Major Sales	0
1786º RN-Parana	0
1787º RN-Pedra Preta	0
1788º RN-Riacho de Sant	0
1789º RN-Rodolfo Fernai	0
1790º RN-Sao Pedro	0
1791º RN-Senador Georg	0
1792º RN-Taboleiro Gran	0
1793º RN-Triunfo Potigu	0
1794º SE-Santa Rosa de l	0

DESLIGAMENTOS

RANKING 10 PRIMEIROS	
MUNICÍPIO	DESLIGAMENTOS
1º CE-Fortaleza	74.163
2º BA-Salvador	60.033
3º PE-Recife	48.470
4º MA-Sao Luis	24.762
5º AL-Maceio	21.375
6º PB-Joao Pessoa	20.750
7º RN-Natal	19.480
8º PI-Teresina	18.057
9º SE-Aracaju	15.070
10º BA-Lauro de Freitas	12.544

RANKING 10 ÚLTIMOS	
MUNICÍPIO	DESLIGAMENTOS
1785º RN-Joao Dias	0
1786º RN-Jose da Penha	0
1787º RN-Monte das Gan	0
1788º RN-Pedra Preta	0
1789º RN-Riacho de Sant	0
1790º RN-Ruy Barbosa	0
1791º RN-Triunfo Potigu	0
1792º RN-Venha-Ver	0
1793º RN-Vila Flor	0
1794º SE-Pedra Mole	0

SALDO DE EMPREGOS

RANKING 10 PRIMEIROS	
MUNICÍPIO	SALDO
1º BA-Salvador	4.629
2º CE-Fortaleza	3.931
3º PE-Recife	3.317
4º AL-Maceio	2.983
5º MA-Sao Luis	1.949
6º BA-Luis Eduardo Mag	1.678
7º PE-Carpina	1.662
8º SE-Aracaju	1.600
9º RN-Natal	1.433
10º BA-Feira de Santana	1.431

RANKING 10 ÚLTIMOS	
MUNICÍPIO	SALDO
1785º RN-Ares	-823
1786º PE-Olinda	-829
1787º RN-Apodi	-890
1788º PB-Caapora	-1.048
1789º PE-Vicencia	-1.121
1790º CE-Sobral	-1.123
1791º RN-Baia Formosa	-1.302
1792º PB-Santa Rita	-1.505
1793º PE-Rio Formoso	-1.847
1794º AL-Rio Largo	-1.882

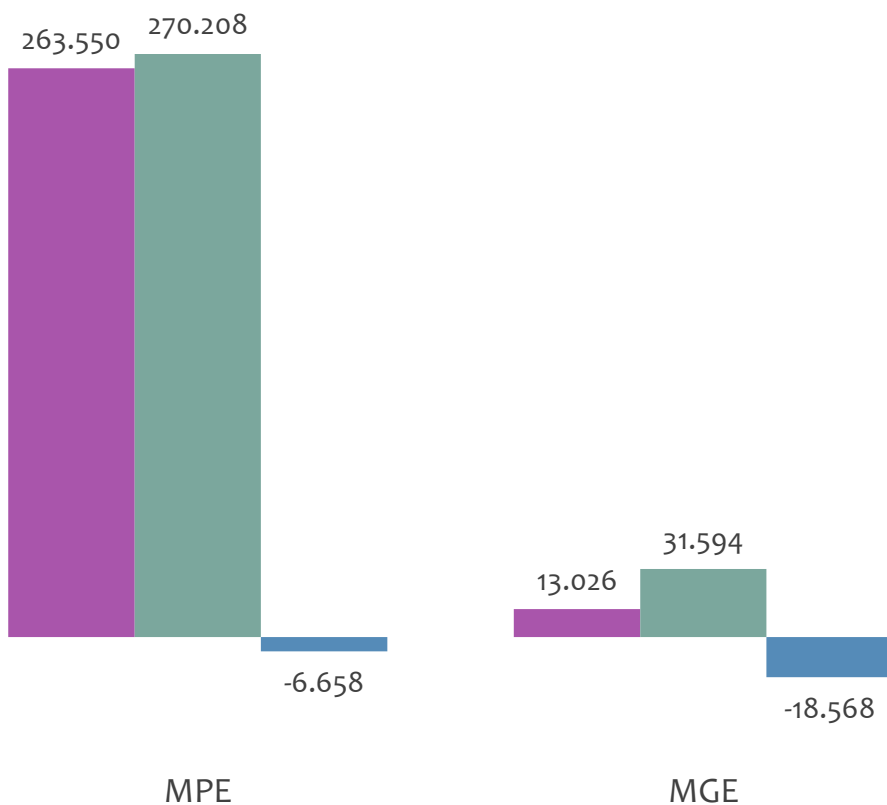


EMPREGO FORMAL POR PORTE | REGIÃO NORDESTE

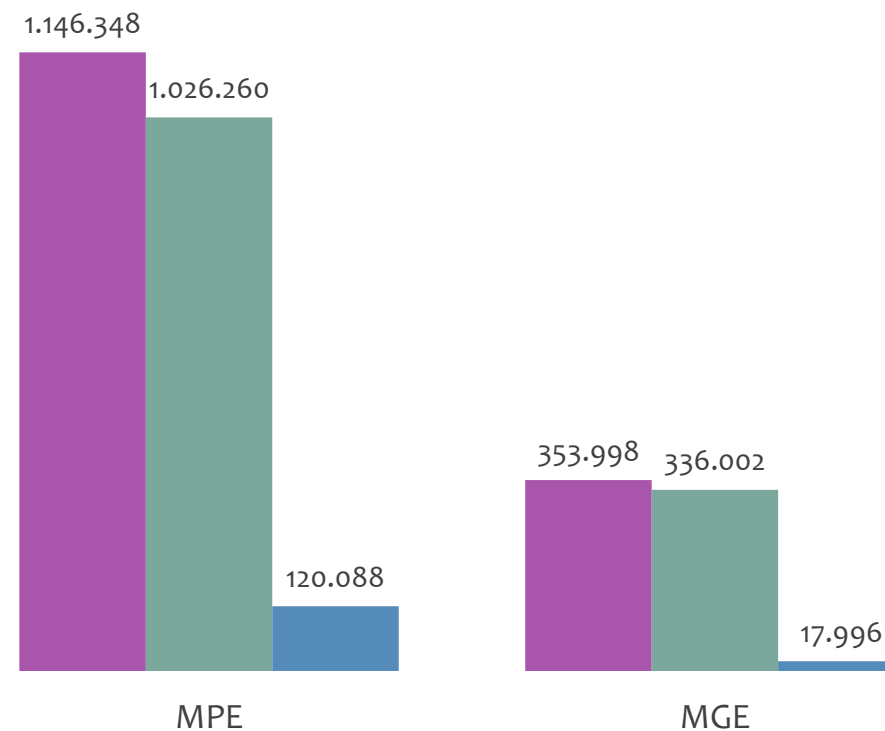
ADMISSÕES, DESLIGAMENTOS E SALDO MENSAL E ACUMULADO NO ANO POR PORTE

Admissões, desligamentos e saldo de empregos formais, REGIÃO NORDESTE por PORTE

Resultado MENSAL | Fev/23



Resultado ACUMULADO | Jan a Fev/23



■ Admissões ■ Desligamentos ■ Saldo

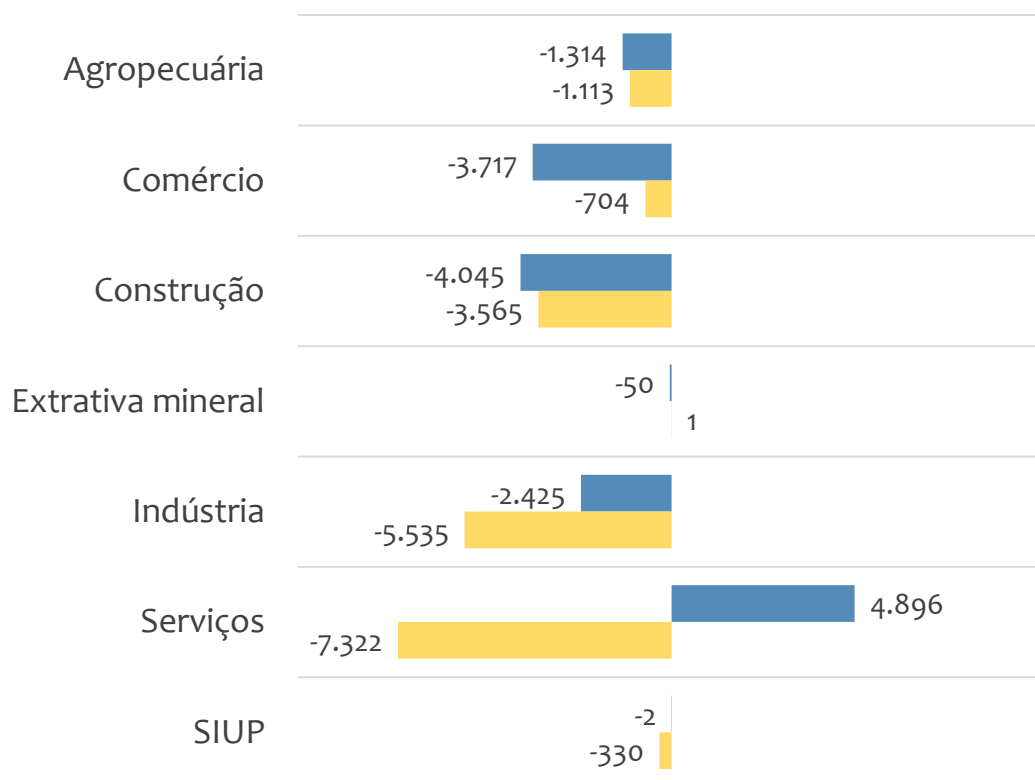


EMPREGO FORMAL POR PORTE | REGIÃO NORDESTE

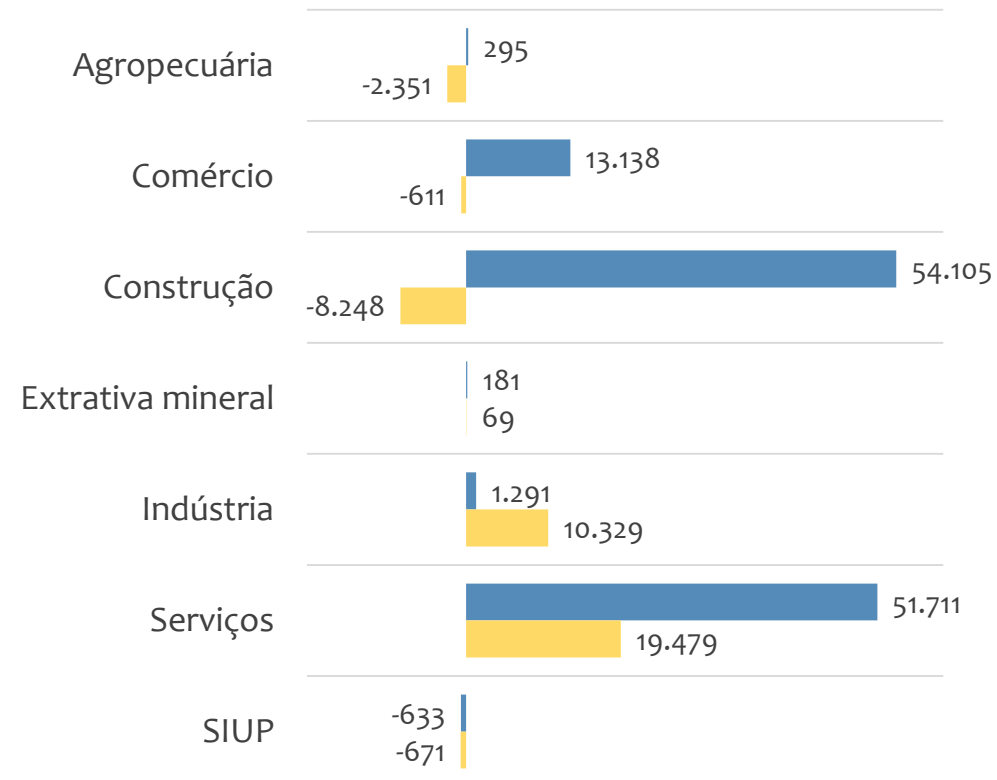
SALDO MENSAL E ACUMULADO NO ANO POR PORTE E SETOR

Saldo de empregos formais, REGIÃO NORDESTE por PORTE e SETOR

Resultado MENSAL | Fev/23



Resultado ACUMULADO | Jan a Fev/23



MGE

MPE



EMPREGO FORMAL POR PORTE | REGIÃO NORDESTE

ADMISSÕES, DESLIGAMENTOS E SALDO MENSAL E ACUMULADO NO ANO POR ATIVIDADE

Admissões, desligamentos e saldo de empregos, REGIÃO NORDESTE, Ranking de SALDO MENSAL MPE por ATIVIDADE

Atividade	RESULTADO MENSAL MPE			RESULTADO ANUAL Jan a Fev/23 MPE		
	Admissões	Demissões	Saldo	Admissões	Demissões	Saldo
Ensino Fundamental	4.860	1.941	2.919	7.833	5.293	2.540
Educação Infantil - Pré-Escola	3.317	1.243	2.074	5.420	3.436	1.984
Ensino Médio	1.779	649	1.130	2.909	1.663	1.246
Atividades de Atendimento em Pronto-Socorro e Unidades Hospitalares para Atendimento a Urgências	2.347	1.252	1.095	3.844	3.165	679
Fabricação de Calçados de Couro	2.333	1.256	1.077	4.083	2.355	1.728
Educação Infantil - Creche	1.438	409	1.029	2.210	1.053	1.157
Construção de Edifícios	14.133	13.114	1.019	30.181	27.707	2.474
Atividades de Apoio à Gestão de Saúde	1.610	608	1.002	2.804	1.257	1.547
Restaurantes e Similares	6.828	5.983	845	13.851	12.681	1.170



EMPREGO FORMAL POR PORTE | REGIÃO NORDESTE

ADMISSÕES, DESLIGAMENTOS E SALDO MENSAL E ACUMULADO NO ANO POR ATIVIDADE

Fevereiro
2023

Admissões, desligamentos e saldo de empregos, REGIÃO NORDESTE, Ranking de SALDO ANUAL MPE por ATIVIDADE

Atividade	RESULTADO MENSAL MPE			RESULTADO ANUAL Jan a Fev/23 MPE		
	Admissões	Demissões	Saldo	Admissões	Demissões	Saldo
Construção de Edifícios	8.463	11.927	-3.464	158.872	127.197	31.675
Serviços de Engenharia	1.555	1.663	-108	20.703	14.727	5.976
Construção de Rodovias e Ferrovias	771	1.608	-837	18.359	13.513	4.846
Comércio Varejista de Produtos Farmacêuticos, sem Manipulação de Fórmulas	2.184	2.250	-66	32.883	28.427	4.456
Educação Infantil - Pré-Escola	163	1.887	-1.724	13.623	9.735	3.888
Comércio Varejista de Mercadorias em Geral, com Predominância de Produtos Alimentícios - Minimercados, Mercarias e Armazéns	2.548	3.044	-496	43.990	40.337	3.653
Outras Obras de Engenharia Civil não Especificadas Anteriormente	894	1.117	-223	13.030	9.640	3.390
Ensino Fundamental	192	2.468	-2.276	16.900	13.763	3.137
Fornecimento de Alimentos Preparados Preponderantemente para Empresas	560	949	-389	11.076	8.213	2.863



Ranking de SALDO MENSAL MPE por SETOR e ATIVIDADE, REGIÃO NORDESTE

AGROPECUÁRIA	Saldo Mensal MPE
Cultivo de Soja	296
Cultivo de Uva	129
Atividades de Pós-Colheita	126
Atividades de Apoio à Produção Florestal	122
Horticultura, Exceto Morango	120
Produção de Sementes Certificadas, Exceto de Forrageiras para Pasto	114
Produção de Carvão Vegetal - Florestas Plantadas	88
Cultivo de Manga	84
Cultivo de Batata-Inglesa	56

EXTRATIVA MINERAL	Saldo Mensal MPE
Extração de Petróleo e Gás Natural	43
Extração de Calcário e Dolomita e Beneficiamento Associado	26
Extração de Granito e Beneficiamento Associado	21
Extração e Britamento de Pedras e Outros Materiais para Construção e Beneficiamento Associado	16
Pelotização, Sinterização e Outros Beneficiamentos de Minério de Ferro	14
Extração de Minerais para Fabricação de Adubos, Fertilizantes e Outros Produtos Químicos	8
Extração de Minério de Níquel	6
Beneficiamento de Minério de Metais Preciosos	5
Extração de Minério de Metais Preciosos	5



Ranking de SALDO MENSAL MPE por SETOR e ATIVIDADE, REGIÃO NORDESTE

COMÉRCIO	Saldo Mensal MPE
Comércio Varejista de Materiais de Construção em Geral	348
Comércio a Varejo de Peças e Acessórios Novos para Veículos Automotores	306
Comércio Atacadista de Soja	305
Comércio Varejista de Combustíveis para Veículos Automotores	203
Comércio varejista de Produtos Alimentícios em Geral ou Especializado em Produtos Alimentícios não Especificados Anteriormente	133
Comércio Atacadista de Cereais e Leguminosas Beneficiados	121
Comércio Varejista de Gás Líquido de Petróleo (Glp)	119
Comércio varejista de mercadorias em geral, com predominância de produtos alimentícios - Minimercados, mercearias e armazéns	104
Comércio Atacadista de Produtos Alimentícios em Geral	98

SERVIÇOS	Saldo Mensal MPE
Ensino Fundamental	2.919
Educação Infantil - Pré-Escola	2.074
Ensino Médio	1.130
Atividades de Atendimento em Pronto-Socorro e Unidades Hospitalares para Atendimento a Urgências	1.095
Educação Infantil - Creche	1.029
Atividades de Apoio à Gestão de Saúde	1.002
Restaurantes e Similares	845
Serviços de Engenharia	726
Treinamento em Desenvolvimento Profissional e Gerencial	651



Ranking de SALDO MENSAL MPE por SETOR e ATIVIDADE, REGIÃO NORDESTE

INDÚSTRIA	Saldo Mensal MPE
Fabricação de Calçados de Couro	1.077
Fornecimento de Alimentos Preparados Preponderantemente para Empresas	434
Fabricação de Conservas de Frutas	199
Processamento Industrial do Fumo	137
Tecelagem de Fios de Fibras Artificiais e Sintéticas	118
Fabricação de Medicamentos Alopáticos para Uso Humano	109
Manutenção e Reparação de Máquinas e Equipamentos para Uso Geral não Especificados Anteriormente	106
Manutenção e Reparação de Aparelhos e Instrumentos de Medida, Teste e Controle	100
Fabricação de águas Envasadas	97

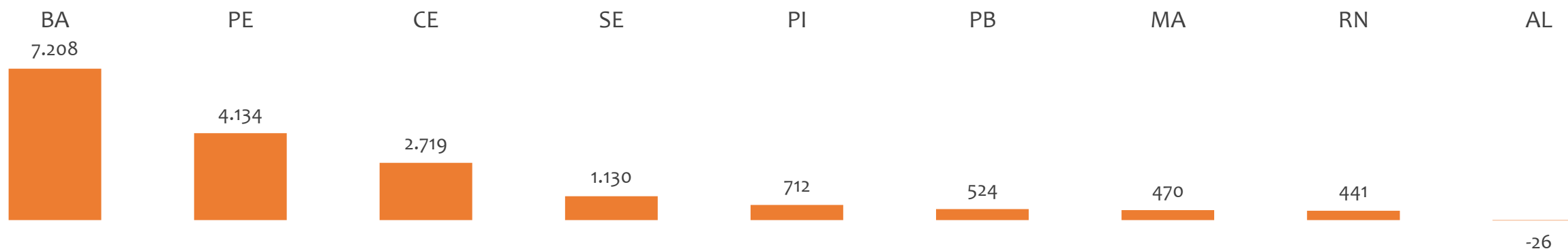
CONSTRUÇÃO	Saldo Mensal MPE
Construção de Edifícios	1.019
Construção de Estações e Redes de Distribuição de Energia Elétrica	444
Obras de Montagem Industrial	418
Outras Obras de Engenharia Civil não Especificadas Anteriormente	330
Obras de Urbanização - Ruas, Praças e Calçadas	176
Serviços de Pintura de Edifícios em Geral	110
Montagem de Estruturas Metálicas	98
Instalação e Manutenção Elétrica	90
Obras de Fundações	82




EMPREGO FORMAL POR PORTE | REGIÃO NORDESTE

SALDO MENSAL E ACUMULADO NO ANO POR ESTADO

Saldo MPE de empregos formais, REGIÃO NORDESTE, por ESTADO, Resultado MENSAL | Fev/23



Saldo MPE de empregos formais, REGIÃO NORDESTE, por ESTADO, Resultado ACUMULADO | Jan a Fev/23

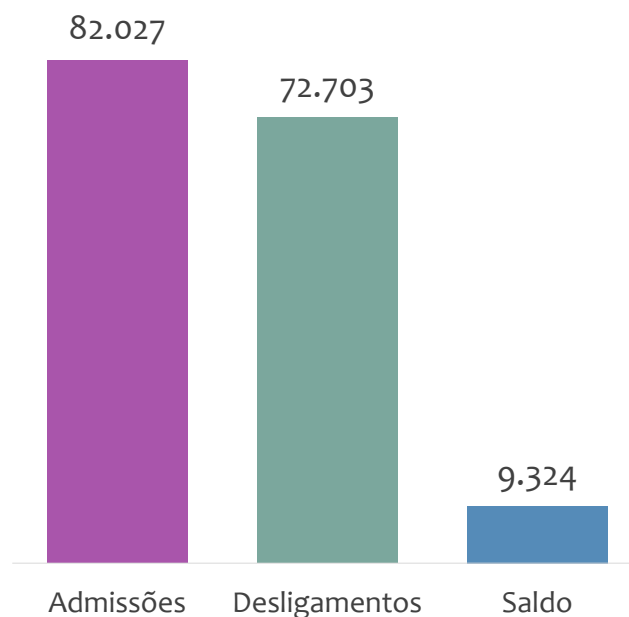


ANÁLISE DO NOVO CAGED

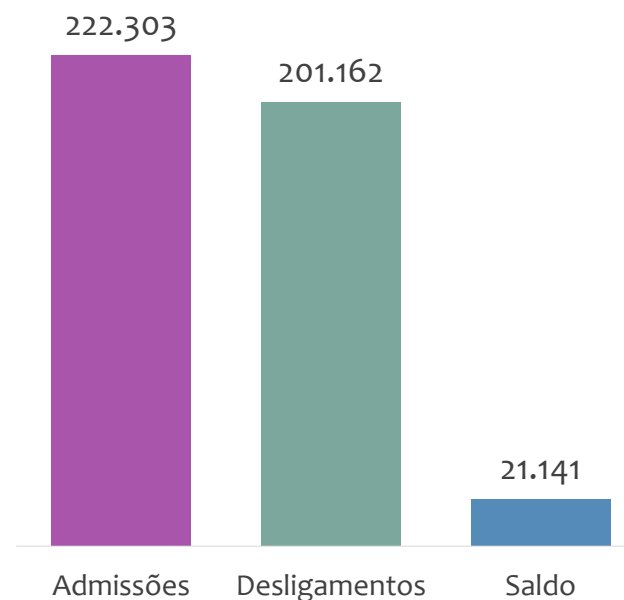
BAHIA

ESTATÍSTICAS MENSAIS DO EMPREGO FORMAL

Admissões, desligamentos e saldo de empregos formais, BAHIA, MARÇO/2023



Admissões, desligamentos e saldo de empregos formais, BAHIA, ACUMULADO 2023

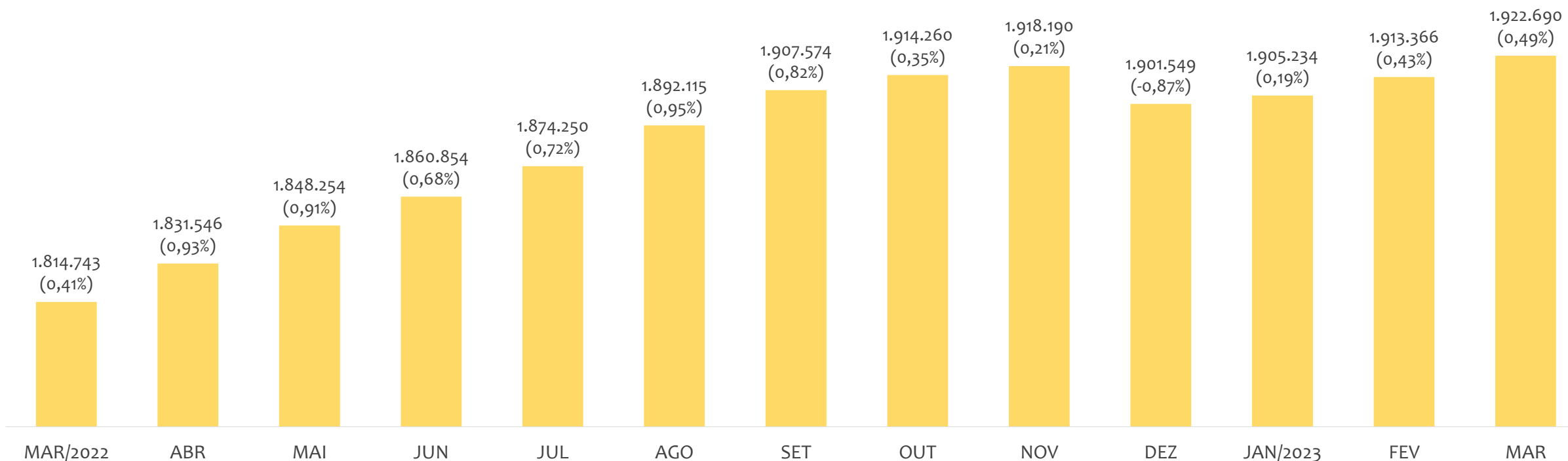


Estoque de empregos e variação relativa, BAHIA, MARÇO/2023



No estado da BAHIA, no mês de MARÇO/2023, o saldo de empregos formais foi de 9.324. O saldo ACUMULADO no ano (janeiro a março) foi de 21.141. Neste mesmo período ACUMULADO, o total de admissões e de desligamentos foram, respectivamente, 222.303 e 201.162. O ESTOQUE de empregos no mês é de 1.922.690, crescimento de 0,49% em relação ao mês anterior.

Estoque de empregos e variação relativa em relação ao mês anterior, BAHIA, ÚLTIMOS 13 MESES



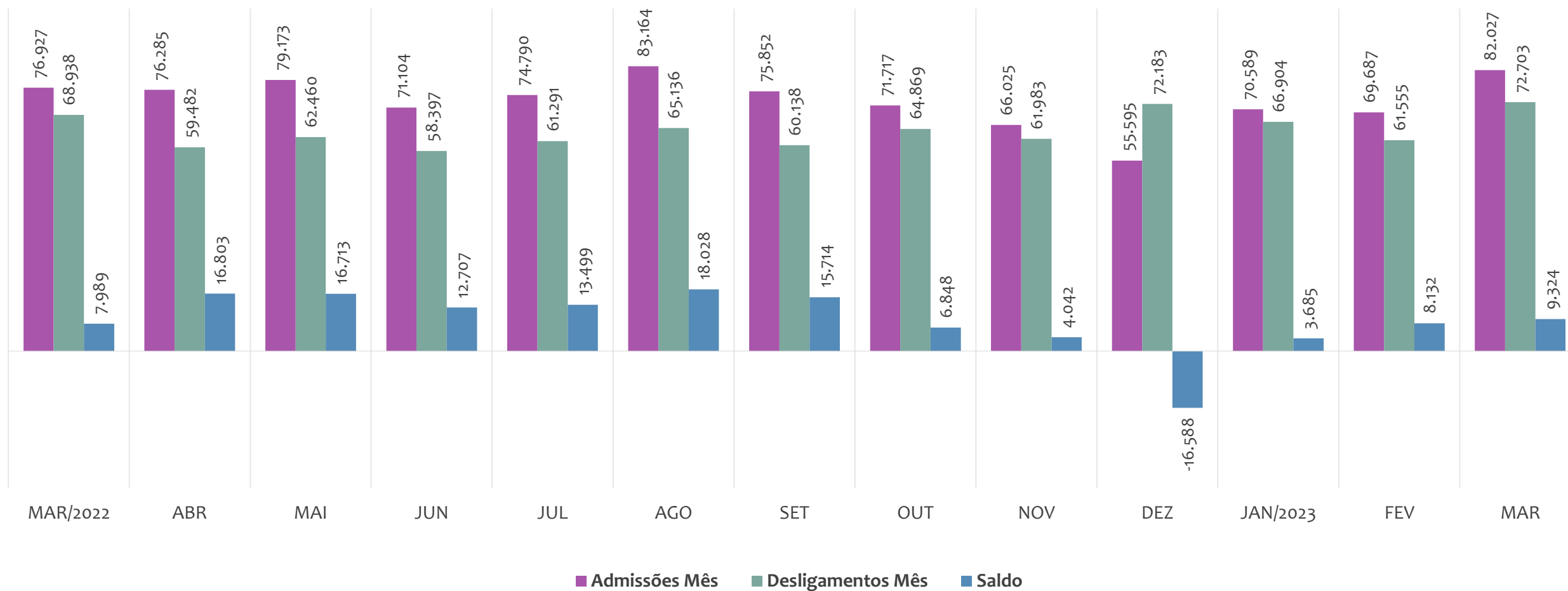
O estoque de empregos formais se refere ao total de contratos de trabalho vigentes no período analisado. A variação relativa é o percentual de aumento ou redução do estoque em relação ao período anterior.

EMPREGO FORMAL | BAHIA

ADMISSÕES, DESLIGAMENTOS E SALDOS MENSAIS

Março
2023

Admissões, desligamentos e saldo de empregos formais, BAHIA, ÚLTIMOS 13 MESES

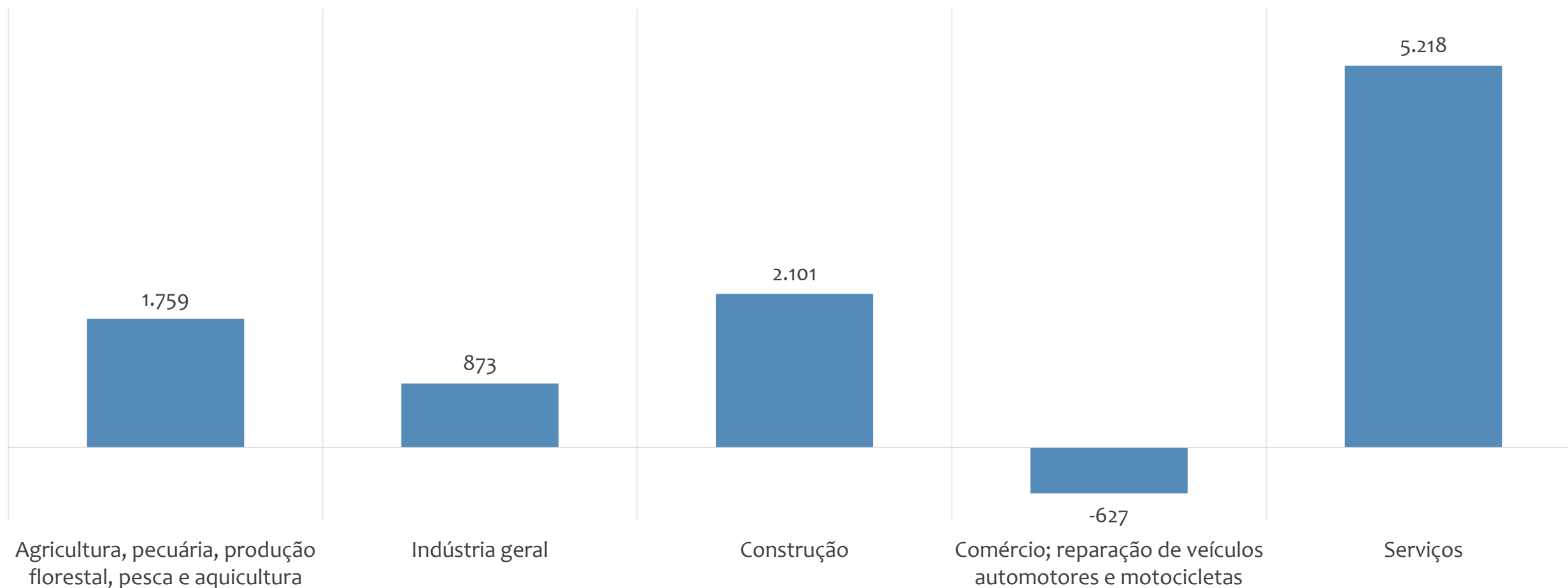


EMPREGO FORMAL | BAHIA

SALDO NO MÊS ATUAL POR ATIVIDADE ECONÔMICA

Março
2023

Saldo de empregos formais por atividade econômica, BAHIA, em MARÇO/2023



EMPREGO FORMAL | BAHIA

ESTOQUE ATUAL, ADMISSÕES, DESLIGAMENTOS E SALDO ACUMULADOS NO ANO POR MUNICÍPIO

Março
2023

ESTOQUE

RANKING 10 PRIMEIROS	
MUNICÍPIO	ESTOQUE
1° Salvador	609.763
2° Feira de Santana	125.650
3° Lauro de Freitas	116.714
4° Vitória da Conquista	71.785
5° Camacari	68.873
6° Simoes Filho	39.460
7° Itabuna	37.223
8° Juazeiro	37.197
9° Barreiras	34.127
10° Porto Seguro	31.076

RANKING 10 ÚLTIMOS	
MUNICÍPIO	ESTOQUE
408° Macurure	68
409° Nova Redencao	67
410° Mulungu do Morro	60
411° Caldeirao Grande	59
412° Lajedinho	59
413° Cravolandia	55
414° Irajuba	53
415° Ibiquera	51
416° Mansidao	49
417° Gaviao	32

ADMISSÕES

RANKING 10 PRIMEIROS	
MUNICÍPIO	ADMISSÕES
1° Salvador	64.662
2° Feira de Santana	13.928
3° Lauro de Freitas	13.621
4° Vitória da Conquista	8.529
5° Camacari	8.323
6° Luis Eduardo Magalhães	7.221
7° Porto Seguro	5.272
8° Barreiras	5.226
9° Simoes Filho	4.695
10° Juazeiro	4.370

RANKING 10 ÚLTIMOS	
MUNICÍPIO	ADMISSÕES
408° Lajedo do Tabocal	3
409° Lamarao	3
410° Nova Itarana	3
411° Nova Redencao	3
412° Sao Jose da Vitoria	3
413° Chorrocho	2
414° Ibiquera	2
415° Macurure	2
416° Novo Triunfo	2
417° Gaviao	0

DESLIGAMENTOS

RANKING 10 PRIMEIROS	
MUNICÍPIO	DESLIGAMENTOS
1° Salvador	60.033
2° Lauro de Freitas	12.544
3° Feira de Santana	12.497
4° Camacari	7.978
5° Vitória da Conquista	7.644
6° Porto Seguro	5.929
7° Luis Eduardo Magalhães	5.543
8° Juazeiro	4.434
9° Simoes Filho	4.269
10° Barreiras	4.002

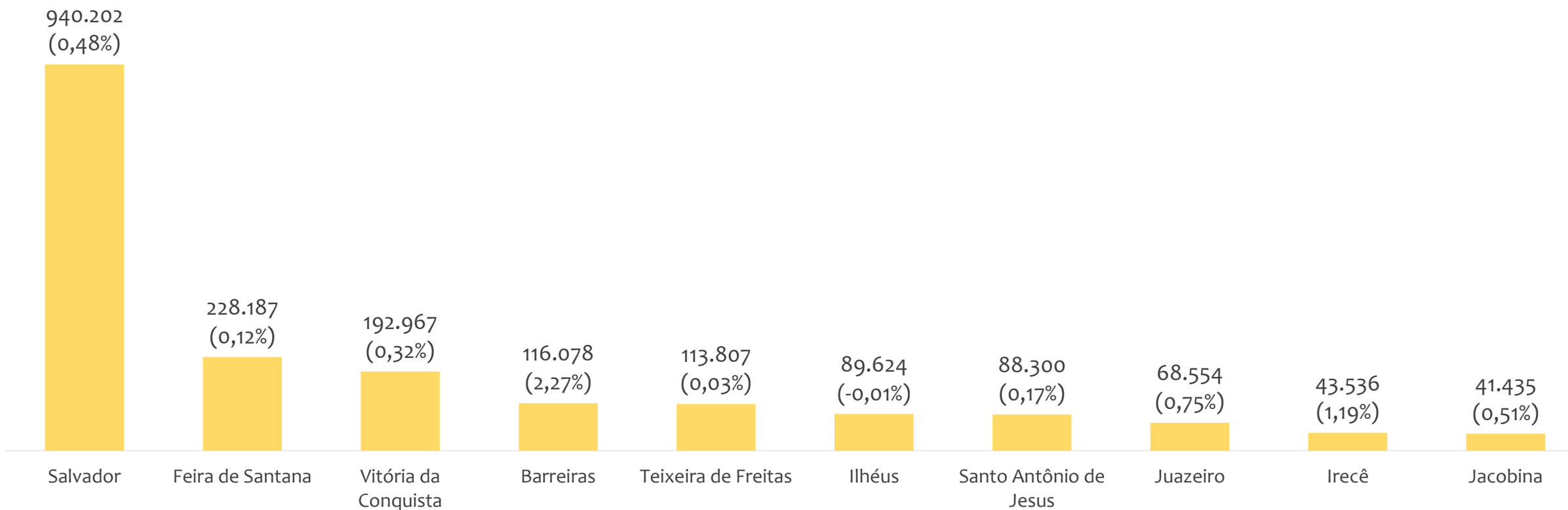
RANKING 10 ÚLTIMOS	
MUNICÍPIO	DESLIGAMENTOS
408° Morpara	4
409° Nova Redencao	4
410° Pedrao	4
411° Planaltino	4
412° Feira da Mata	3
413° Ibiquera	3
414° Novo Triunfo	2
415° Irajuba	1
416° Lamarao	1
417° Macurure	1

SALDO DE EMPREGOS

RANKING 10 PRIMEIROS	
MUNICÍPIO	SALDO
1° Salvador	4.629
2° Luis Eduardo Magalhães	1.678
3° Feira de Santana	1.431
4° Barreiras	1.224
5° Lauro de Freitas	1.077
6° Vitória da Conquista	885
7° Sao Desiderio	680
8° Correntina	591
9° Valenca	491
10° Oliveira dos Brejinho	460

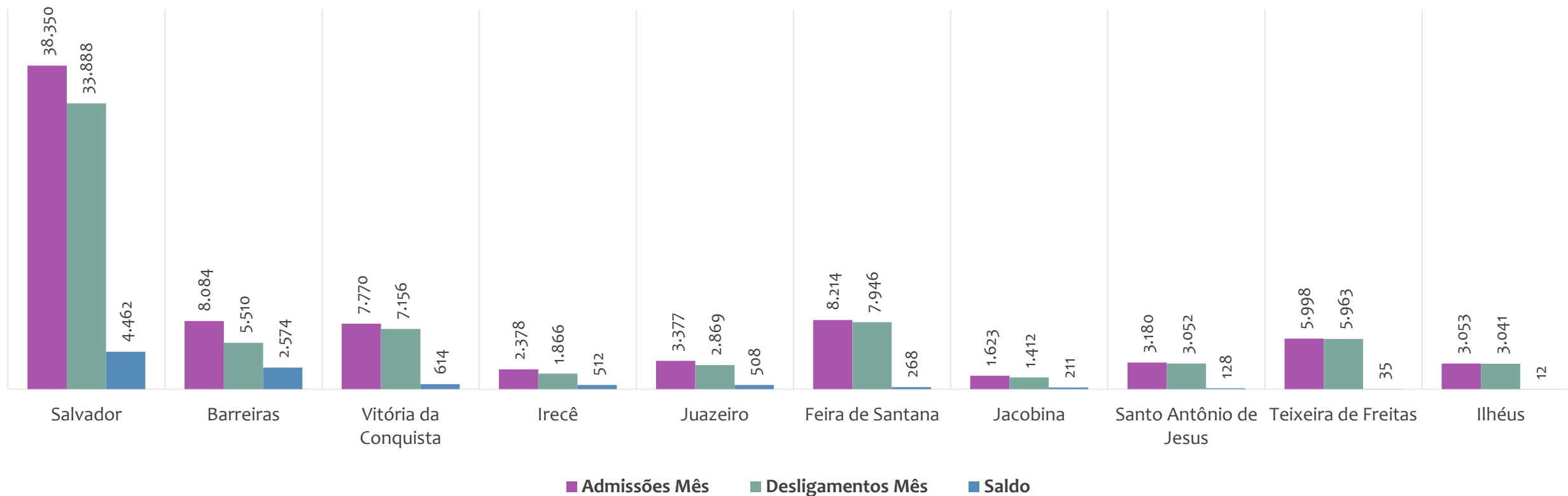
RANKING 10 ÚLTIMOS	
MUNICÍPIO	SALDO
408° Conceicao do Alme	-105
409° Ribeira do Amparo	-194
410° Caetite	-233
411° Ipira	-241
412° Ilheus	-257
413° Governador Manga	-295
414° Mutuipe	-462
415° Santo Antonio de Je	-542
416° Itabuna	-643
417° Porto Seguro	-657

Estoque de empregos e variação relativa em relação ao mês anterior, BAHIA por Regional, MARÇO/2023



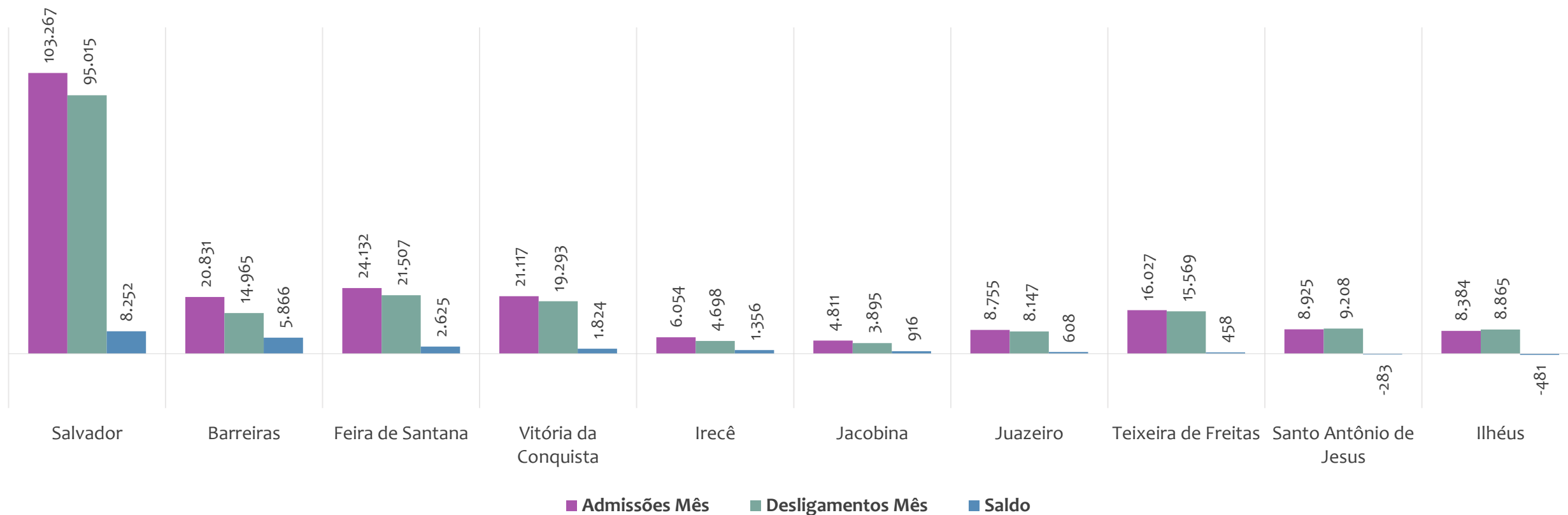
O estoque de empregos formais se refere ao total de contratos de trabalho vigentes no período analisado. A variação relativa é o percentual de aumento ou redução do estoque em relação ao período anterior.

Admissões, desligamentos e saldo de empregos formais, por REGIONAL, MARÇO/2023



No mês de MARÇO/2023, nenhuma regional apresentou saldo negativo. SALVADOR é a regional de melhor saldo (4.462), enquanto que ILHÉUS é a regional com pior saldo de empregos formais (12).

Admissões, desligamentos e saldo de empregos formais, por REGIONAL, ACUMULADO 2023



No ACUMULADO de janeiro a março/2023, 2 regionais apresentaram saldo negativo. SALVADOR é a regional de melhor saldo (8.252), enquanto que ILHÉUS é a regional com pior saldo de empregos formais (-481).

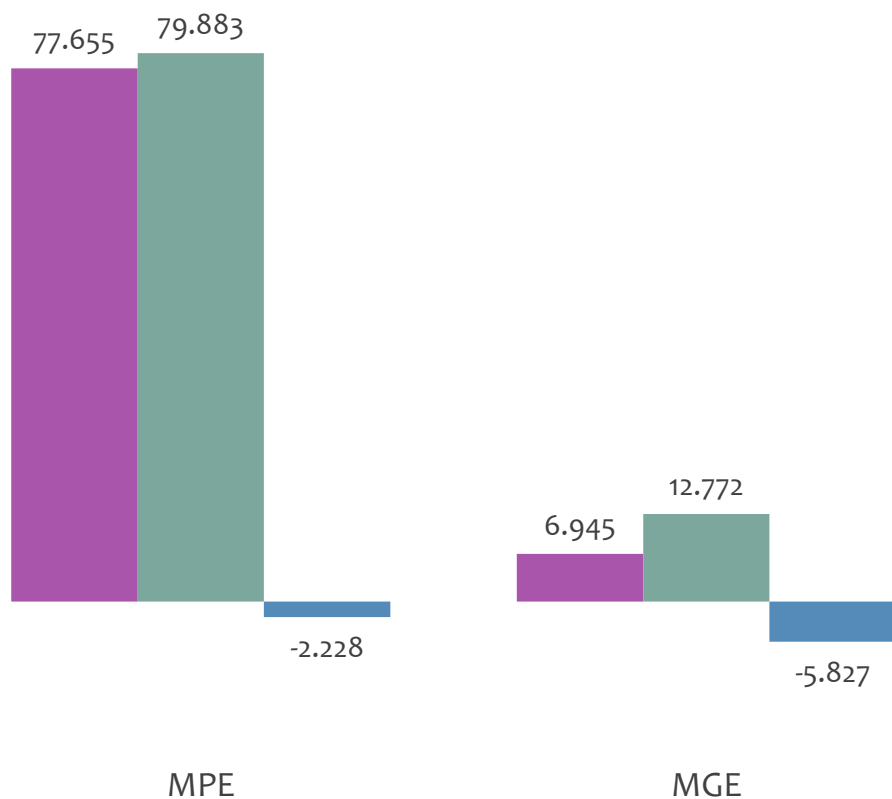


EMPREGO FORMAL POR PORTE | BAHIA

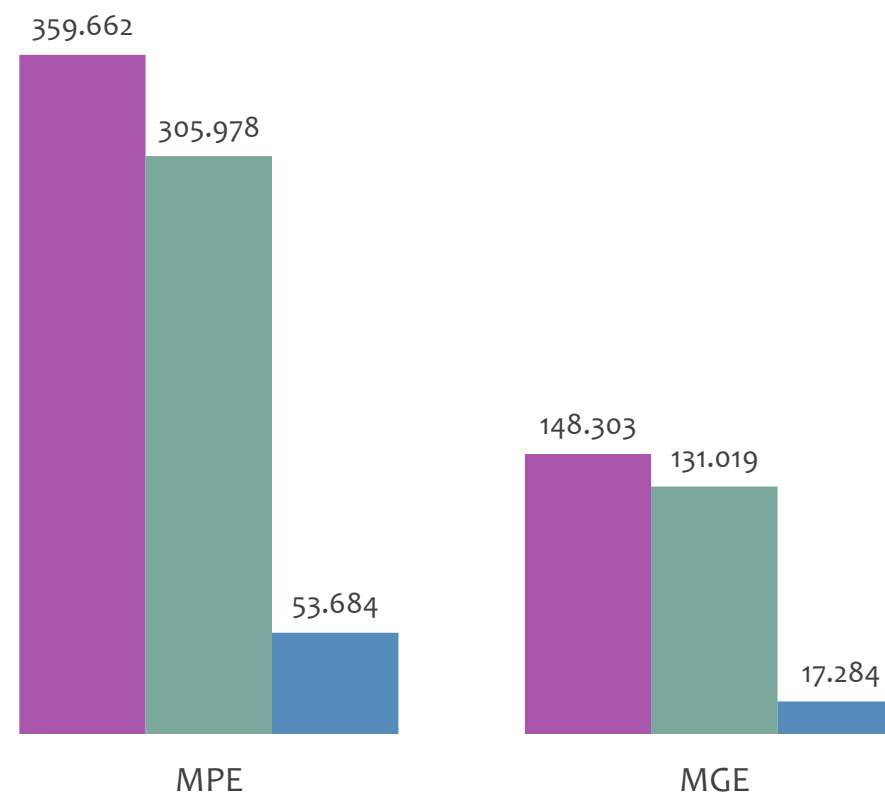
ADMISSÕES, DESLIGAMENTOS E SALDO MENSAL E ACUMULADO NO ANO POR PORTE

Admissões, desligamentos e saldo de empregos formais, BAHIA por PORTE

Resultado MENSAL | Fev/23



Resultado ACUMULADO | Jan a Fev/23



■ Admissões ■ Desligamentos ■ Saldo



PEQUENOS
NEGÓCIOS

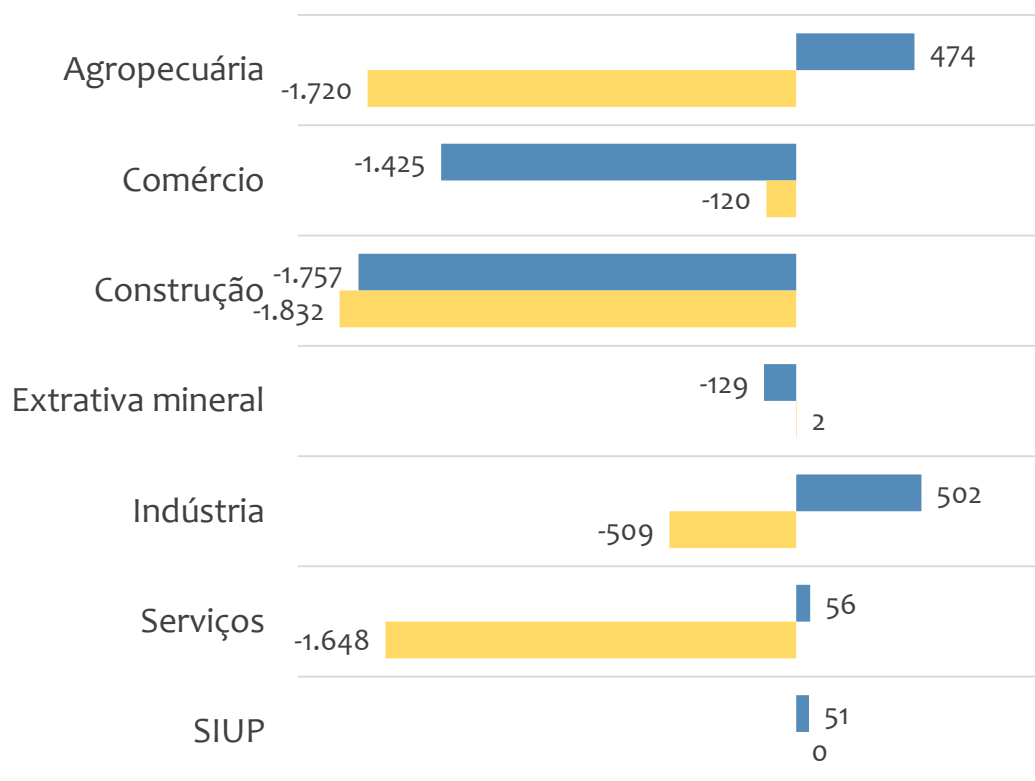
EMPREGO FORMAL POR PORTE | BAHIA

SALDO MENSAL E ACUMULADO NO ANO POR PORTE E SETOR

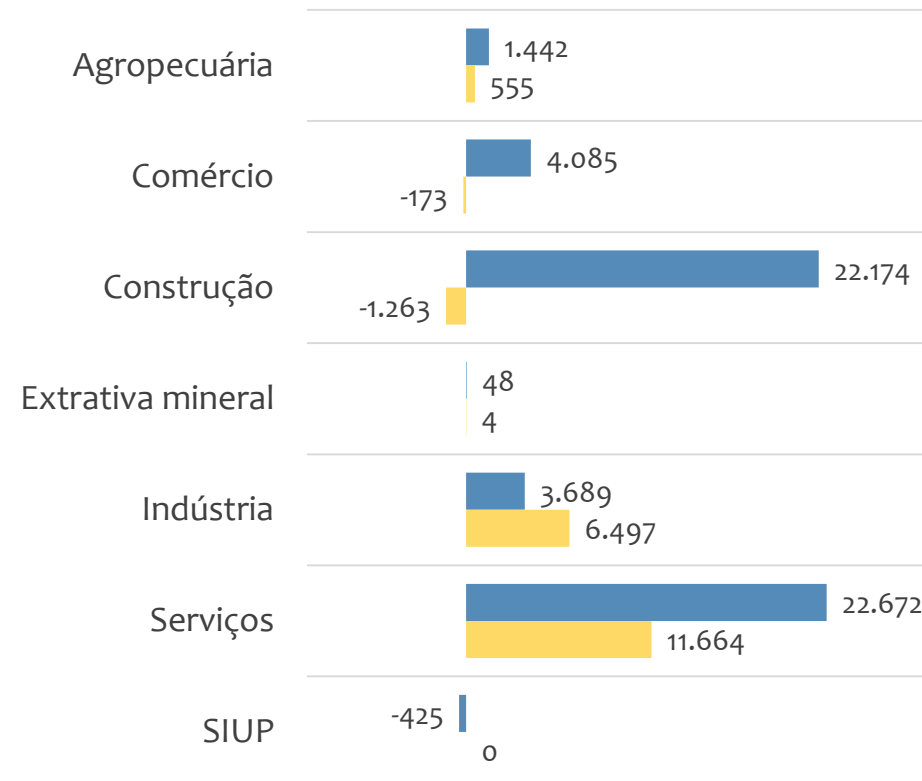
Fevereiro
2023

Saldo de empregos formais, BAHIA por PORTE e SETOR

Resultado MENSAL | Fev/23



Resultado ACUMULADO | Jan a Fev/23



MGE

MPE

**Admissões, desligamentos e saldo de empregos, BAHIA, Ranking de SALDO MENSAL MPE por ATIVIDADE**

Atividade	RESULTADO MENSAL MPE			RESULTADO ANUAL Jan a Fev/23 MPE		
	Admissões	Demissões	Saldo	Admissões	Demissões	Saldo
Construção de Edifícios	4.219	3.449	770	8.912	7.448	1.464
Educação Infantil - Pré-Escola	1.061	410	651	1.530	911	619
Ensino Fundamental	1.216	611	605	1.760	1.270	490
Fabricação de Calçados de Couro	1.318	743	575	2.538	1.368	1.170
Serviços de Engenharia	1.270	714	556	2.419	1.427	992
Locação de Mão-De-Obra Temporária	1.601	1.082	519	2.638	2.318	320
Educação Infantil - Creche	516	78	438	663	176	487
Treinamento em Desenvolvimento Profissional e Gerencial	539	110	429	695	253	442
Construção de Redes de Abastecimento de água, Coleta de Esgoto e Construções Correlatas, Exceto Obras de Irrigação	621	340	281	1.261	829	432

**Admissões, desligamentos e saldo de empregos, BAHIA, Ranking de SALDO ANUAL MPE por ATIVIDADE**

Atividade	RESULTADO MENSAL MPE			RESULTADO ANUAL Jan a Fev/23 MPE		
	Admissões	Demissões	Saldo	Admissões	Demissões	Saldo
Construção de Edifícios	2.041	3.741	-1.700	45.704	33.684	12.020
Serviços de Engenharia	524	619	-95	7.268	5.040	2.228
Construção de Rodovias e Ferrovias	167	420	-253	4.900	3.192	1.708
Outras Obras de Engenharia Civil não Especificadas Anteriormente	323	504	-181	5.416	3.880	1.536
Educação Infantil - Pré-Escola	34	771	-737	4.567	3.031	1.536
Construção de Edifícios	4.219	3.449	770	8.912	7.448	1.464
Locação de Automóveis sem Condutor	97	242	-145	2.736	1.449	1.287
Ensino Fundamental	42	646	-604	4.802	3.541	1.261
Comércio Varejista de Mercadorias em Geral, com Predominância de Produtos Alimentícios - Minimercados, Mercarias e Armazéns	954	1.042	-88	14.787	13.577	1.210



Ranking de SALDO MENSAL MPE por SETOR e ATIVIDADE, BAHIA

AGROPECUÁRIA	Saldo Mensal MPE
Atividades de Apoio à Produção Florestal	220
Cultivo de Soja	110
Horticultura, Exceto Morango	109
Produção de Sementes Certificadas, Exceto de Forrageiras para Pasto	105
Cultivo de Frutas de Lavoura Permanente não Especificadas Anteriormente	72
Cultivo de Outras Plantas de Lavoura Temporária não Especificadas Anteriormente	64
Cultivo de Uva	59
Cultivo de Batata-Inglesa	56
Atividades de Apoio à Agricultura não Especificadas Anteriormente	48

EXTRATIVA MINERAL	Saldo Mensal MPE
Extração de Granito e Beneficiamento Associado	13
Extração e Britamento de Pedras e Outros Materiais para Construção e Beneficiamento Associado	7
Extração de Petróleo e Gás Natural	5
Beneficiamento de Minério de Metais Preciosos	4
Extração de Minério de Níquel	3
Extração de Minerais para Fabricação de Adubos, Fertilizantes e Outros Produtos Químicos	2
Extração de Outros Minerais Não-Metálicos não Especificados Anteriormente	2
Beneficiamento de Minérios de Cobre, Chumbo, Zinco e Outros Minerais Metálicos Não-Ferrosos não Especificados Anteriormente	1
Extração de Quartzo	1



Ranking de SALDO MENSAL MPE por SETOR e ATIVIDADE, BAHIA

COMÉRCIO	Saldo Mensal MPE
Comércio Varejista de Combustíveis para Veículos Automotores	109
Comércio a Varejo de Peças e Acessórios Novos para Veículos Automotores	72
Comércio Atacadista de Cereais e Leguminosas Beneficiados	68
Comércio Atacadista de Frutas, Verduras, Raízes, Tubérculos, Hortaliças e Legumes Frescos	67
Comércio Atacadista de Soja	65
Comércio varejista de produtos alimentícios em geral ou especializado em produtos alimentícios não especificados anteriormente	62
Comércio Varejista de Gás Líquido de Petróleo (Glp)	60
Comércio Atacadista de Produtos Alimentícios em Geral	45
Comércio Varejista de Doces, Balas, Bombons e Semelhantes	41

SERVIÇOS	Saldo Mensal MPE
Educação Infantil - Pré-Escola	651
Ensino Fundamental	605
Serviços de Engenharia	556
Locação de Mão-De-Obra Temporária	519
Educação Infantil - Creche	438
Treinamento em Desenvolvimento Profissional e Gerencial	429
Ensino Médio	261
Transporte Rodoviário de Carga, Exceto Produtos Perigosos e Mudanças, Intermunicipal, Interestadual e Internacional	226
Educação Profissional de Nível Técnico	120



Ranking de SALDO MENSAL MPE por SETOR e ATIVIDADE, BAHIA

INDÚSTRIA	Saldo Mensal MPE
Fabricação de Calçados de Couro	575
Processamento Industrial do Fumo	150
Tecelagem de Fios de Fibras Artificiais e Sintéticas	123
Manutenção e Reparação de Aparelhos e Instrumentos de Medida, Teste e Controle	102
Manutenção e Reparação de Equipamentos de Transmissão para Fins Industriais	75
Manutenção e Reparação de Máquinas-Ferramenta	55
Fabricação de óleos Vegetais em Bruto, Exceto óleo de Milho	54
Fornecimento de Alimentos Preparados Preponderantemente para Empresas	51
Fabricação de Obras de Caldeiraria Pesada	41

CONSTRUÇÃO	Saldo Mensal MPE
Construção de Edifícios	770
Construção de Redes de Abastecimento de água, Coleta de Esgoto e Construções Correlatas, Exceto Obras de Irrigação	281
Obras de Urbanização - Ruas, Praças e Calçadas	137
Montagem de Estruturas Metálicas	99
Obras de Montagem Industrial	84
Serviços de Pintura de Edifícios em Geral	74
Construção de Barragens e Represas para Geração de Energia Elétrica	69
Obras de Fundações	61
Tratamentos Térmicos, Acústicos ou de Vibração	50



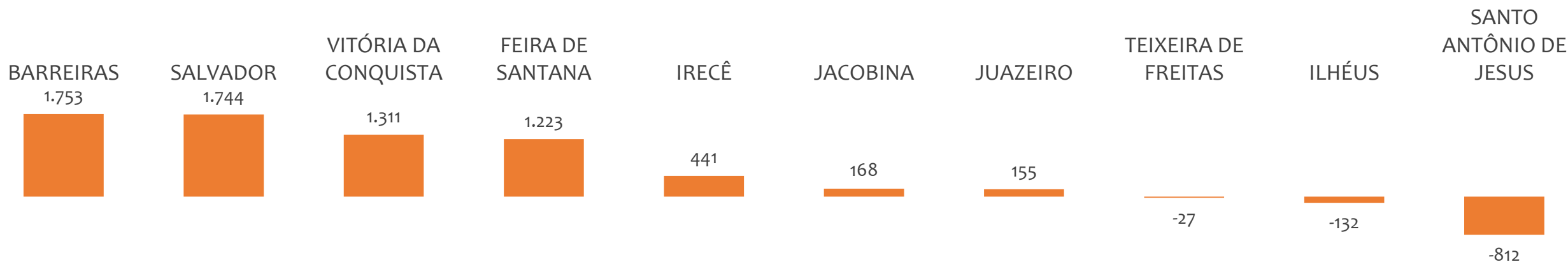
PEQUENOS
NEGÓCIOS

EMPREGO FORMAL POR PORTE | BAHIA

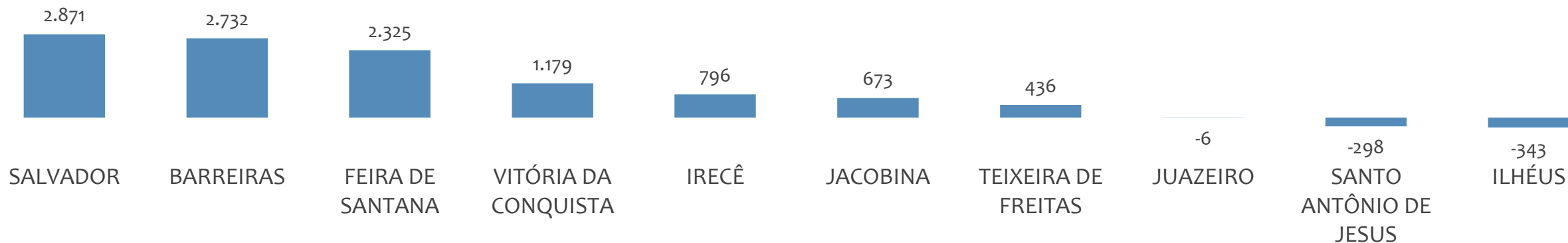
SALDO MENSAL E ACUMULADO NO ANO POR UNIDADE REGIONAL

Fevereiro
2023

Saldo MPE de empregos formais por UNIDADE REGIONAL, Resultado MENSAL | Fev/23



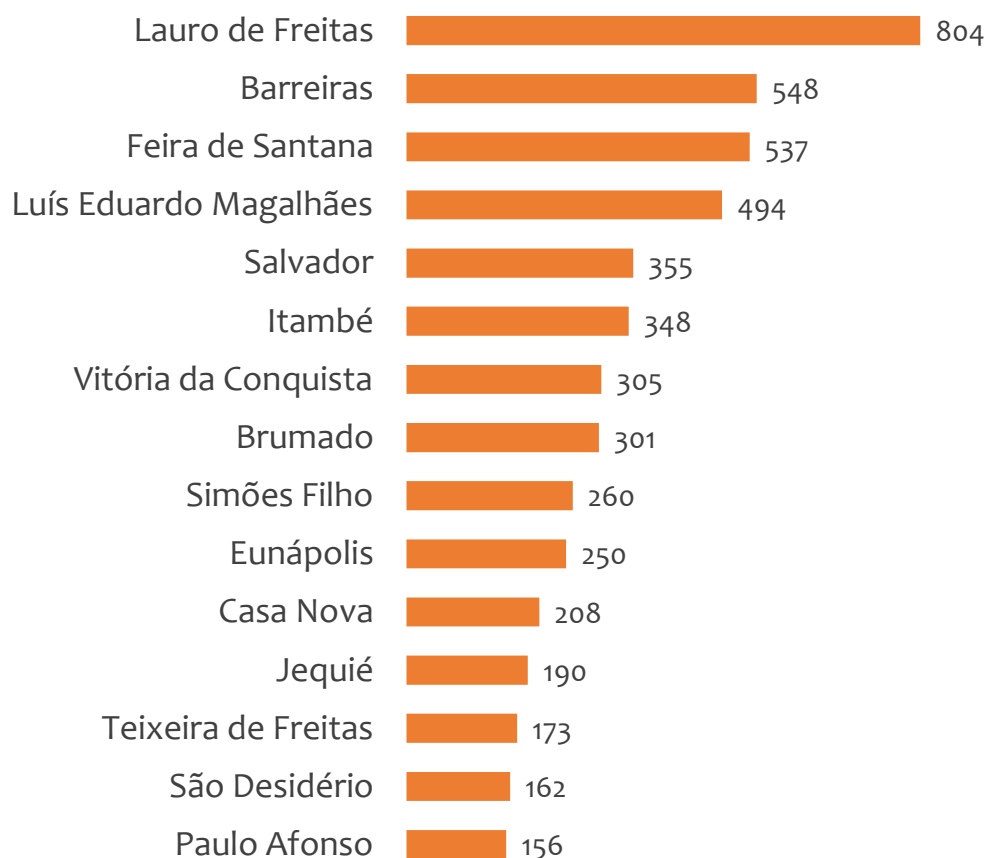
Saldo MPE de empregos formais por UNIDADE REGIONAL, Resultado ACUMULADO | Jan a Fev/23



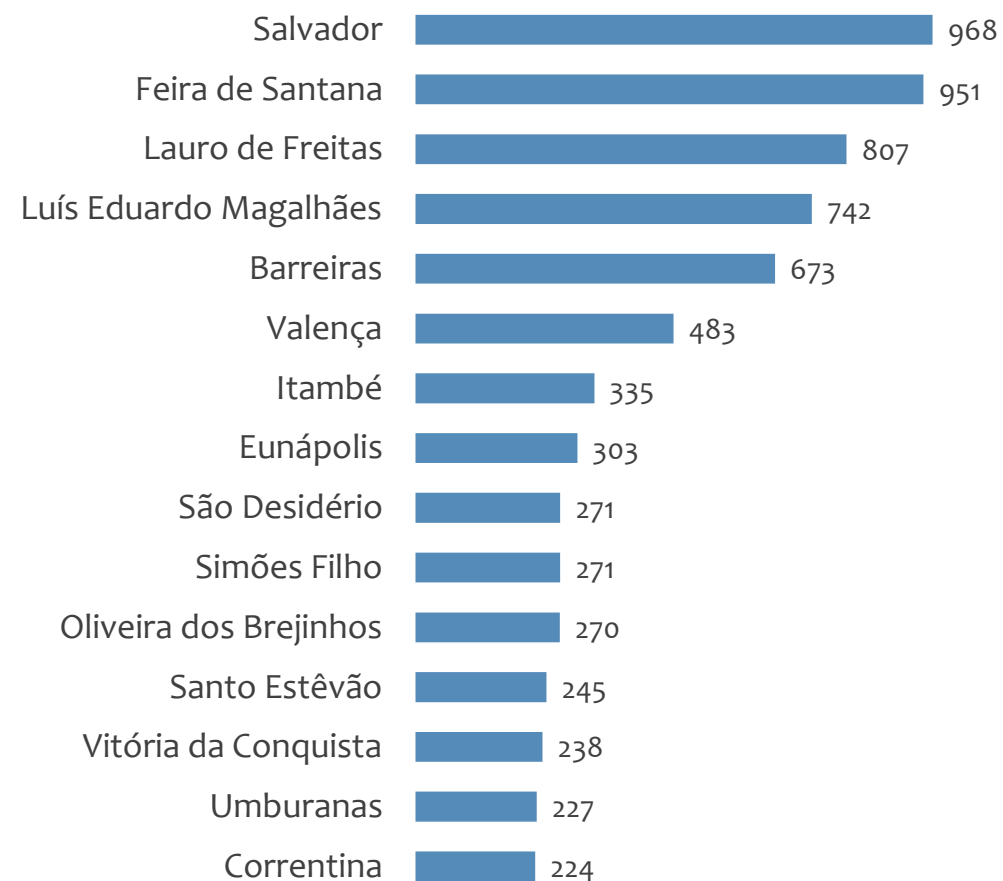


Saldo MPE de empregos formais, BAHIA, Ranking de SALDO MPE por MUNICÍPIO

Resultado MENSAL | Fev/23



Resultado ACUMULADO | Jan a Fev/23



UNIDADE REGIONAL SALVADOR

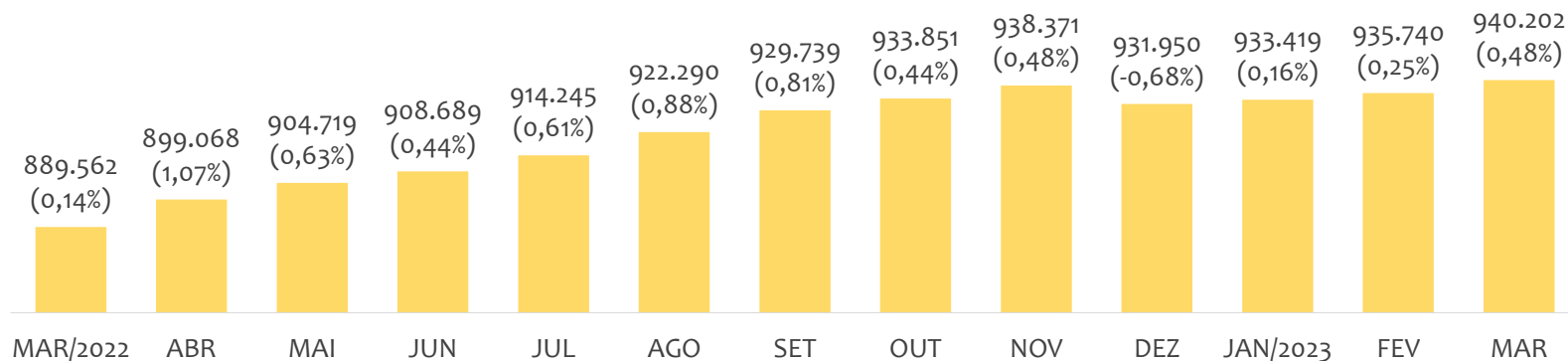
ESTATÍSTICAS MENSAS DO EMPREGO FORMAL

EMPREGO FORMAL | UR SALVADOR

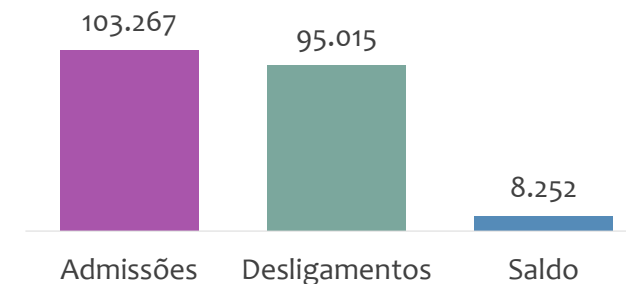
Março
2023

ESTOQUE MENSAL, ADMISSÕES, DESLIGAMENTOS E SALDOS MENSAIS E ACUMULADO

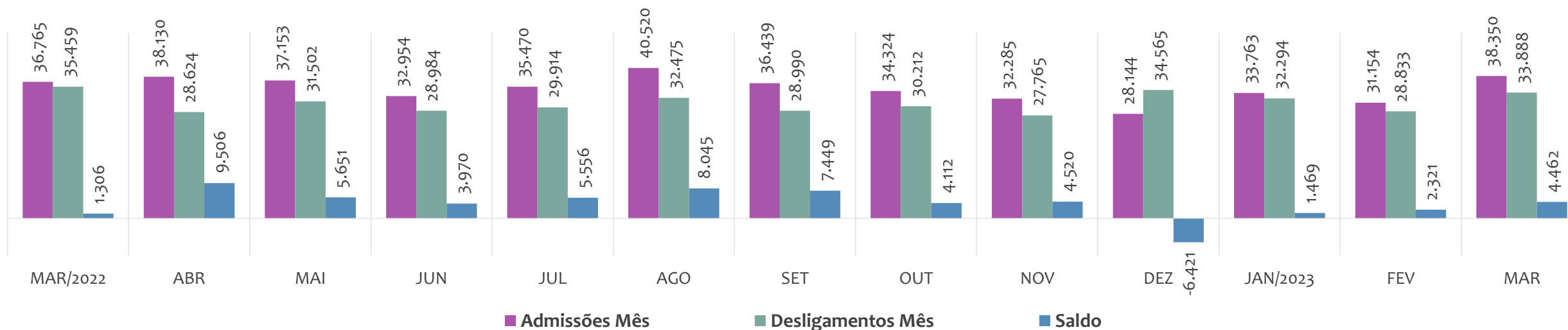
Estoque de empregos e variação relativa em relação ao mês anterior, ÚLTIMOS 13 MESES



Admissões, desligamentos e saldo de empregos formais, ACUMULADO 2023



Admissões, desligamentos e saldo de empregos formais, ÚLTIMOS 13 MESES



EMPREGO FORMAL | UNIDADE REGIONAL SALVADOR

Março
2023

ESTOQUE ATUAL, ADMISSÕES, DESLIGAMENTOS E SALDO ACUMULADOS NO ANO POR MUNICÍPIO

ESTOQUE

RANKING 10 PRIMEIROS	
MUNICÍPIO	ESTOQUE
1° Salvador	609.763
2° Lauro de Freitas	116.714
3° Camacari	68.873
4° Simoes Filho	39.460
5° Alagoinhas	24.454
6° Dias D Avila	12.505
7° Candeias	12.483
8° Mata de Sao Joao	12.424
9° Catu	7.228
10° Pojuca	6.705

RANKING 10 ÚLTIMOS	
MUNICÍPIO	ESTOQUE
25° Aracas	379
26° Jandaira	337
27° Crisopolis	283
28° Cardeal da Silva	257
29° Acajutiba	231
30° Aramari	220
31° Itanagra	207
32° Apora	195
33° Pedrao	175
34° Ouricangas	96

ADMISSÕES

RANKING 10 PRIMEIROS	
MUNICÍPIO	ADMISSÕES
1° Salvador	64.662
2° Lauro de Freitas	13.621
3° Camacari	8.323
4° Simoes Filho	4.695
5° Alagoinhas	2.376
6° Mata de Sao Joao	1.512
7° Dias D Avila	1.496
8° Candeias	1.152
9° Pojuca	887
10° Catu	842

RANKING 10 ÚLTIMOS	
MUNICÍPIO	ADMISSÕES
25° Salinas da Margarida	59
26° Cardeal da Silva	32
27° Jandaira	28
28° Aracas	27
29° Apora	26
30° Aramari	25
31° Ouricangas	24
32° Acajutiba	19
33° Itanagra	11
34° Pedrao	4

DESLIGAMENTOS

RANKING 10 PRIMEIROS	
MUNICÍPIO	DESLIGAMENTOS
1° Salvador	60.033
2° Lauro de Freitas	12.544
3° Camacari	7.978
4° Simoes Filho	4.269
5° Alagoinhas	2.063
6° Mata de Sao Joao	1.444
7° Candeias	1.233
8° Dias D Avila	1.223
9° Catu	742
10° Pojuca	611

RANKING 10 ÚLTIMOS	
MUNICÍPIO	DESLIGAMENTOS
25° Jandaira	57
26° Aracas	39
27° Conde	39
28° Crisopolis	27
29° Cardeal da Silva	26
30° Aramari	23
31° Acajutiba	13
32° Itanagra	10
33° Ouricangas	9
34° Pedrao	4

SALDO DE EMPREGOS

RANKING 10 PRIMEIROS	
MUNICÍPIO	SALDO
1° Salvador	4.629
2° Lauro de Freitas	1.077
3° Simoes Filho	426
4° Camacari	345
5° Alagoinhas	313
6° Pojuca	276
7° Dias D Avila	273
8° Sao Francisco do Con	224
9° Sao Sebastiao do Pas	190
10° Esplanada	178

RANKING 10 ÚLTIMOS	
MUNICÍPIO	SALDO
25° Cardeal da Silva	6
26° Aramari	2
27° Itanagra	1
28° Pedrao	0
29° Aracas	-12
30° Olindina	-19
31° Jandaira	-29
32° Salinas da Margarida	-33
33° Apora	-39
34° Candeias	-81

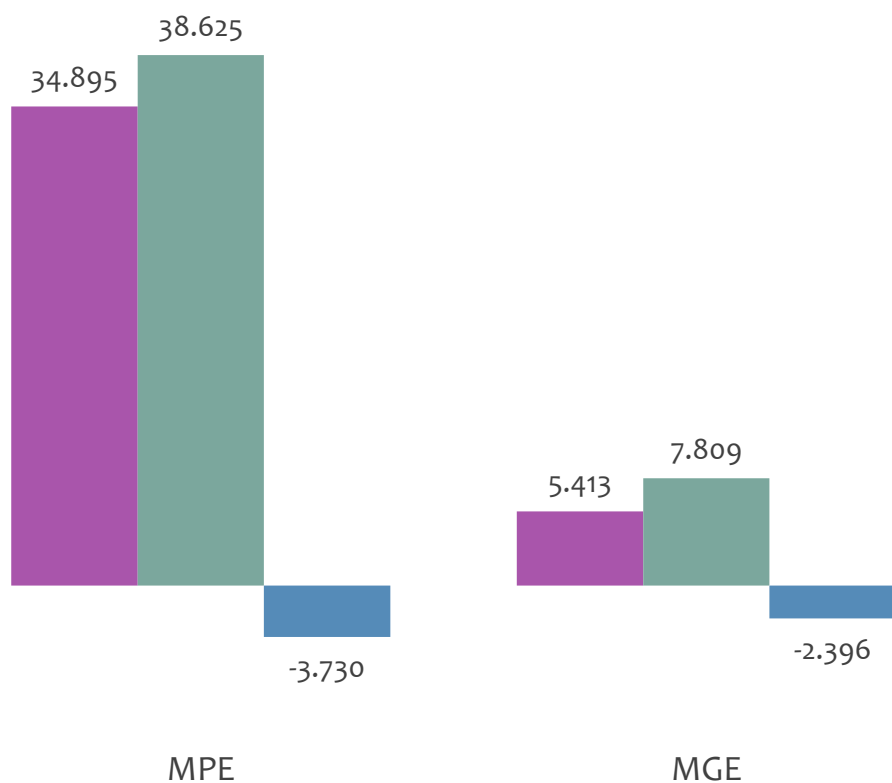


EMPREGO FORMAL POR PORTE | UR SALVADOR

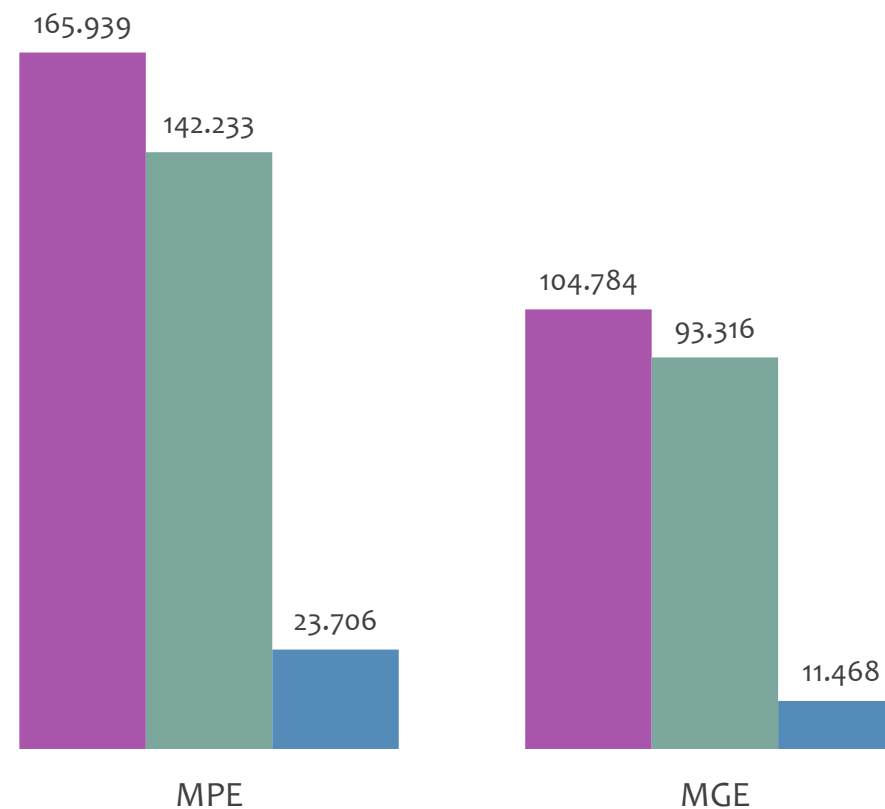
ADMISSÕES, DESLIGAMENTOS E SALDO MENSAL E ACUMULADO NO ANO POR PORTE

Admissões, desligamentos e saldo de empregos formais, UR SALVADOR por PORTE

Resultado MENSAL | Fev/23



Resultado ACUMULADO | Jan a Fev/23



■ Admissões ■ Desligamentos ■ Saldo



PEQUENOS
NEGÓCIOS

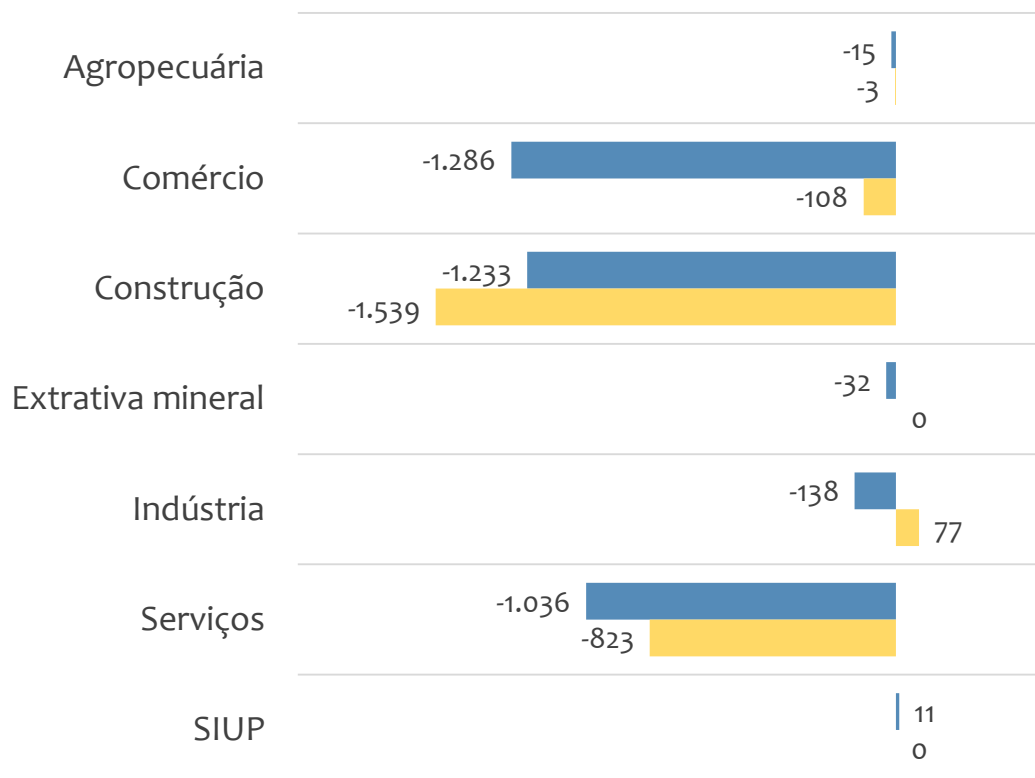
EMPREGO FORMAL POR PORTE | UR SALVADOR

SALDO MENSAL E ACUMULADO NO ANO POR PORTE E SETOR

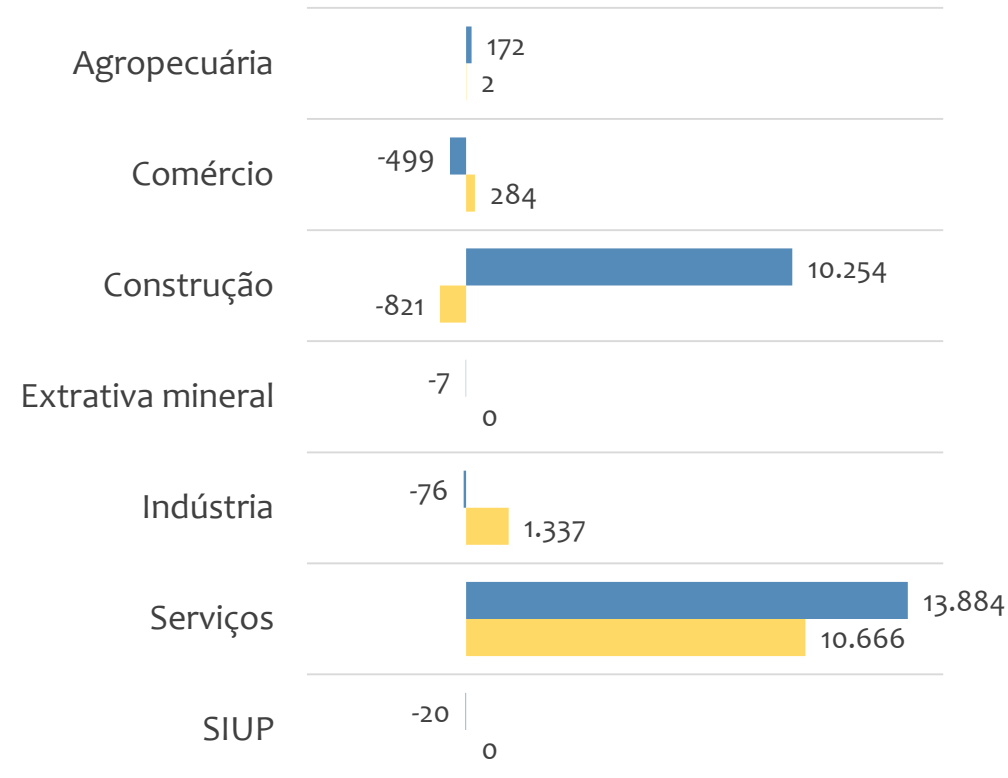
Fevereiro
2023

Saldo de empregos formais, UR SALVADOR por PORTE e SETOR

Resultado MENSAL | Fev/23



Resultado ACUMULADO | Jan a Fev/23



MGE

MPE

**Admissões, desligamentos e saldo de empregos, UR SALVADOR, Ranking de SALDO MENSAL MPE por ATIVIDADE**

Atividade	RESULTADO MENSAL MPE			RESULTADO ANUAL Jan a Fev/23 MPE		
	Admissões	Demissões	Saldo	Admissões	Demissões	Saldo
Serviços de Engenharia	1.306	876	430	6.062	4.171	1.891
Educação Infantil - Pré-Escola	733	704	29	3.696	2.249	1.447
Construção de Edifícios	3.019	3.638	-619	26.216	19.656	6.560
Educação Infantil - Creche	442	513	-71	2.229	1.155	1.074
Ensino Fundamental	695	684	11	3.376	2.531	845
Locação de Mão-De-Obra Temporária	1.268	1.205	63	3.661	2.734	927
Construção de Redes de Abastecimento de água, Coleta de Esgoto e Construções Correlatas, Exceto Obras de Irrigação	415	215	200	844	571	273
Ensino Médio	261	142	119	658	422	236
Atividades de Apoio à Produção Florestal	200	104	96	398	213	185

**Admissões, desligamentos e saldo de empregos, UR SALVADOR, Ranking de SALDO ANUAL MPE por ATIVIDADE**

Atividade	RESULTADO MENSAL MPE			RESULTADO ANUAL Jan a Fev/23 MPE		
	Admissões	Demissões	Saldo	Admissões	Demissões	Saldo
Construção de Edifícios	3.019	3.638	-619	26.216	19.656	6.560
Fornecimento e Gestão de Recursos Humanos para Terceiros	483	881	-398	2.861	1.995	866
Serviços de Engenharia	1.306	876	430	6.062	4.171	1.891
Educação Infantil - Pré-Escola	733	704	29	3.696	2.249	1.447
Locação de Mão-De-Obra Temporária	1.268	1.205	63	3.661	2.734	927
Serviços de Engenharia	1.306	876	430	6.062	4.171	1.891
Outras Obras de Engenharia Civil não Especificadas Anteriormente	523	709	-186	3.926	3.090	836
Educação Infantil - Creche	442	513	-71	2.229	1.155	1.074
Ensino Fundamental	695	684	11	3.376	2.531	845

**SALDO MENSAL POR SETOR E ATIVIDADE****Ranking de SALDO MENSAL MPE por SETOR e ATIVIDADE, UR SALVADOR**

AGROPECUÁRIA	Saldo Mensal MPE
Atividades de Apoio à Produção Florestal	96
Atividades Paisagísticas	5
Atividades de Apoio à Aqüicultura em água Doce	1
Cultivo de Coco-Da-Baía	1
Cultivo de Eucalipto	1
Cultivo de Frutas de Lavoura Permanente não Especificadas Anteriormente	1
Cultivo de Banana	1
Cultivo de Outras Plantas de Lavoura Temporária não Especificadas Anteriormente	0
Atividades de Apoio à Pecuária não Especificadas Anteriormente	0

EXTRATIVA MINERAL	Saldo Mensal MPE
Extração de Petróleo e Gás Natural	5
Extração e Britamento de Pedras e Outros Materiais para Construção e Beneficiamento Associado	3
Extração de Minerais para Fabricação de Adubos, Fertilizantes e Outros Produtos Químicos	0
Extração de Sal-Gema	0
Extração de Granito e Beneficiamento Associado	-1
Extração de Minério de Ferro	-1
Extração de Minérios de Cobre, Chumbo, Zinco e Outros Minerais Metálicos Não-Ferrosos não Especificados Anteriormente	-1
Extração de Areia, Cascalho ou Pedregulho e Beneficiamento Associado	-4
Extração e Britamento de Pedras e Outros Materiais para Construção e Beneficiamento Associado	-33



Ranking de SALDO MENSAL MPE por SETOR e ATIVIDADE, UR SALVADOR

COMÉRCIO	Saldo Mensal MPE
Comércio varejista de Produtos Alimentícios em Geral ou Especializado em Produtos Alimentícios não Especificados Anteriormente	45
Comércio Atacadista de Bebidas não Especificadas Anteriormente	35
Comércio Varejista de Combustíveis para Veículos Automotores	31
Comércio Atacadista de Material Elétrico	28
Comércio Varejista de Materiais de Construção em Geral	27
Comércio Atacadista de Produtos Alimentícios em Geral	24
Comércio Varejista de Doces, Balas, Bombons e Semelhantes	23
Comércio Atacadista de Resíduos e Sucatas Metálicos	21
Comércio Varejista de Bebidas	20

SERVIÇOS	Saldo Mensal MPE
Serviços de Engenharia	502
Educação Infantil - Pré-Escola	488
Educação Infantil - Creche	384
Ensino Fundamental	331
Locação de Mão-De-Obra Temporária	205
Ensino Médio	158
Atividades de Atendimento em Pronto-Socorro e Unidades Hospitalares para Atendimento a Urgências	90
Serviços Combinados para Apoio a Edifícios, Exceto Condomínios Prediais	84
Condomínios Prediais	74



Ranking de SALDO MENSAL MPE por SETOR e ATIVIDADE, UR SALVADOR

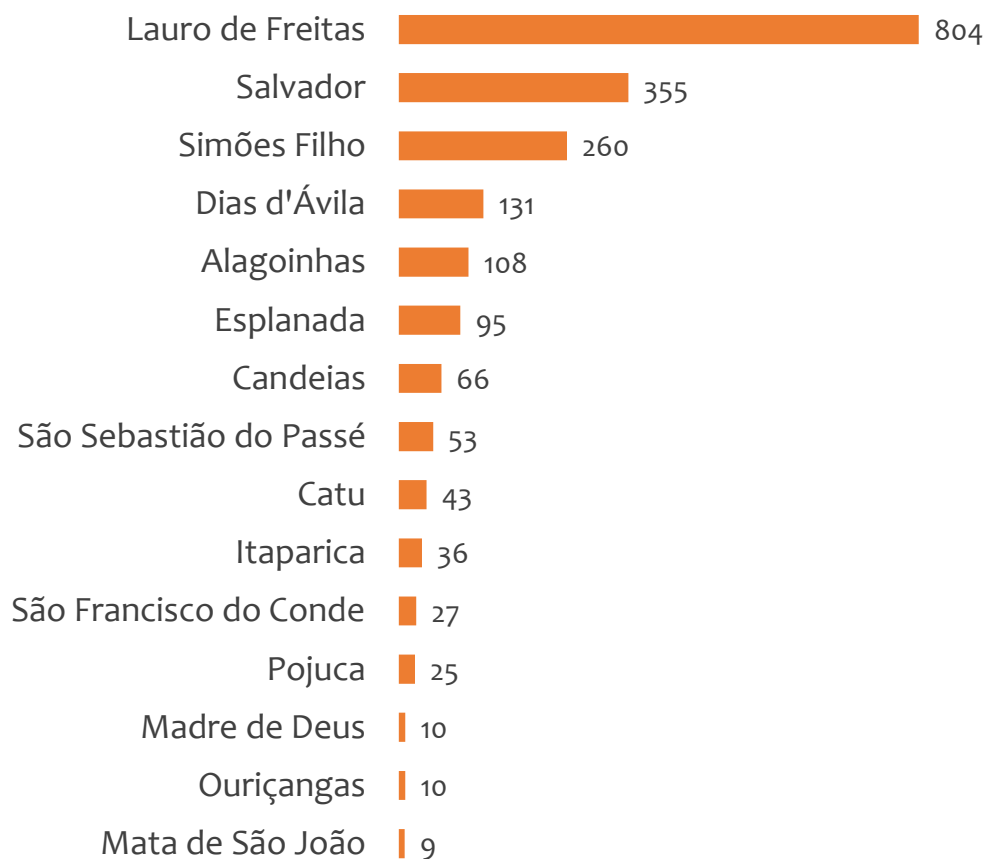
INDÚSTRIA	Saldo Mensal MPE
Manutenção e Reparação de Aparelhos e Instrumentos de Medida, Teste e Controle	96
Tecelagem de Fios de Fibras Artificiais e Sintéticas	89
Fabricação de Embalagens de Material Plástico	61
Manutenção e Reparação de Máquinas-Ferramenta	58
Fabricação de Obras de Caldeiraria Pesada	38
Fabricação de Produtos do Refino de Petróleo	30
Fabricação de Sabões e Detergentes Sintéticos	27
Fabricação de Estruturas Metálicas	25
Fabricação de Máquinas e Equipamentos para a Prospecção e Extração de Petróleo, Peças e Acessórios	19

CONSTRUÇÃO	Saldo Mensal MPE
Construção de Edifícios	419
Construção de Redes de Abastecimento de água, Coleta de Esgoto e Construções Correlatas, Exceto Obras de Irrigação	200
Obras de Montagem Industrial	71
Serviços de Pintura de Edifícios em Geral	68
Obras de Fundações	57
Serviços Especializados para Construção não Especificados Anteriormente	52
Tratamentos Térmicos, Acústicos ou de Vibração	47
Montagem de Estruturas Metálicas	40
Manutenção de Estações e Redes de Telecomunicações	39

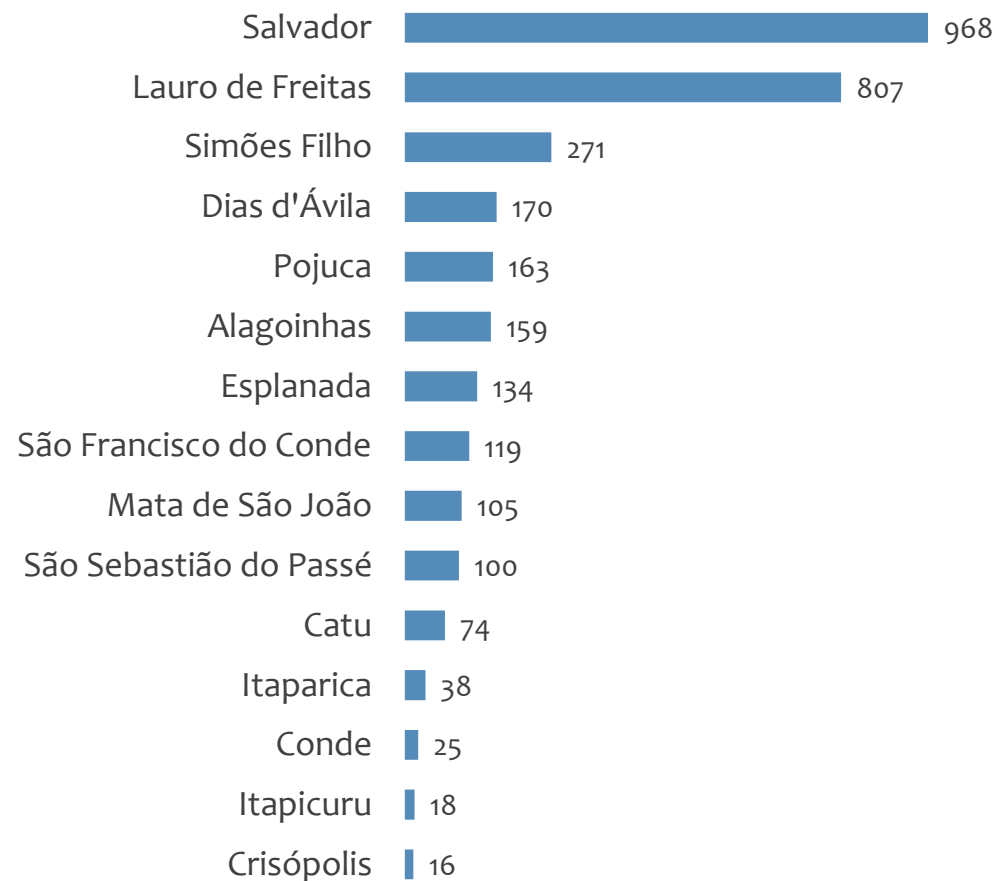


Saldo MPE de empregos formais, UR SALVADOR, Ranking de SALDO MPE por MUNICÍPIO

Resultado MENSAL | Fev/23



Resultado ACUMULADO | Jan a Fev/23



UNIDADE REGIONAL BARREIRAS

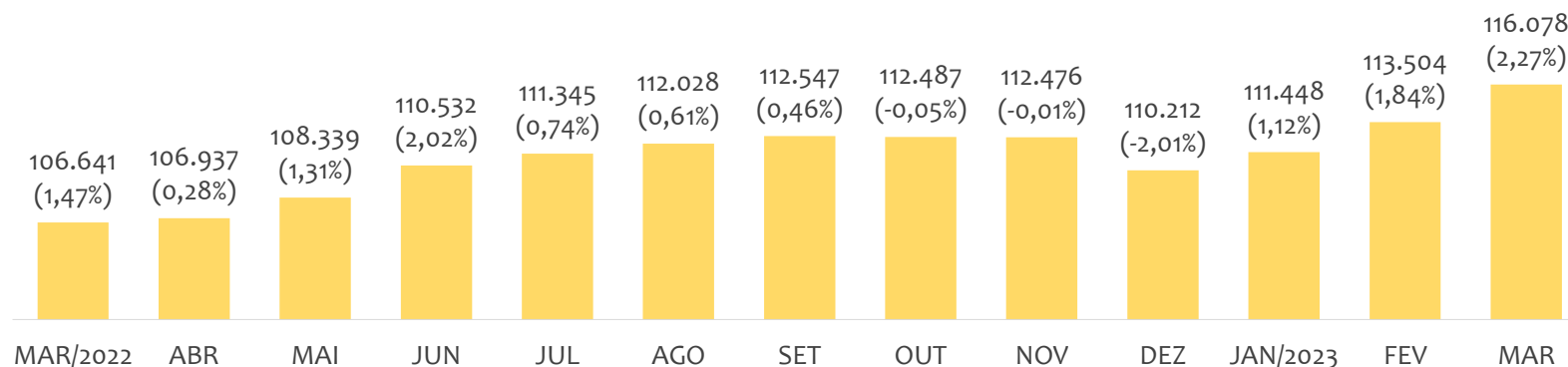
ESTATÍSTICAS MENSAS DO EMPREGO FORMAL

EMPREGO FORMAL | UR BARREIRAS

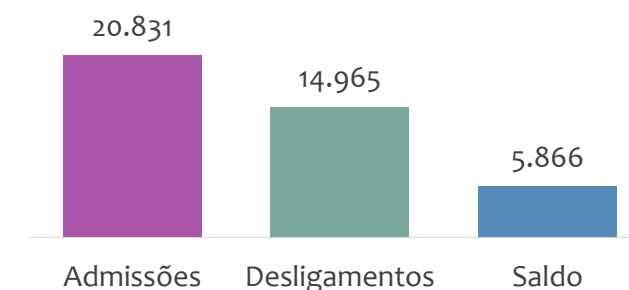
Março
2023

ESTOQUE MENSAL, ADMISSÕES, DESLIGAMENTOS E SALDOS MENCIAIS E ACUMULADO

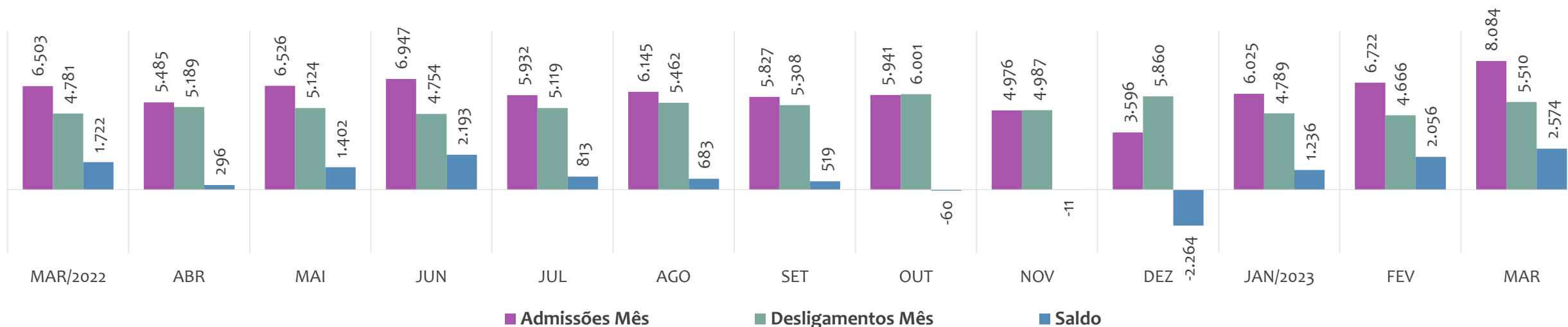
Estoque de empregos e variação relativa em relação ao mês anterior, ÚLTIMOS 13 MESES



Admissões, desligamentos e saldo de empregos formais, ACUMULADO 2023



Admissões, desligamentos e saldo de empregos formais, ÚLTIMOS 13 MESES



EMPREGO FORMAL | UNIDADE REGIONAL BARREIRAS

ESTOQUE ATUAL, ADMISSÕES, DESLIGAMENTOS E SALDO ACUMULADOS NO ANO POR MUNICÍPIO

Março
2023

ESTOQUE

RANKING 10 PRIMEIROS	
MUNICÍPIO	ESTOQUE
1º Barreiras	34.127
2º Luis Eduardo Magalha	30.128
3º Sao Desiderio	8.155
4º Bom Jesus da Lapa	6.872
5º Correntina	5.331
6º Formosa do Rio Preto	4.435
7º Santa Maria da Vitoria	3.154
8º Jaborandi	2.397
9º Riachao das Neves	2.280
10º Ibotirama	1.747

RANKING 10 ÚLTIMOS	
MUNICÍPIO	ESTOQUE
32º Cristopolis	209
33º Coribe	204
34º Brejolândia	147
35º Catolandia	146
36º Buritirama	113
37º Canapolis	94
38º Feira da Mata	92
39º Matina	89
40º Morpara	75
41º Mansidao	49

ADMISSÕES

RANKING 10 PRIMEIROS	
MUNICÍPIO	ADMISSÕES
1º Luis Eduardo Magalha	7.221
2º Barreiras	5.226
3º Sao Desiderio	1.664
4º Correntina	1.161
5º Formosa do Rio Preto	880
6º Bom Jesus da Lapa	687
7º Jaborandi	635
8º Oliveira dos Brejinhos	607
9º Riachao das Neves	368
10º Cocos	278

RANKING 10 ÚLTIMOS	
MUNICÍPIO	ADMISSÕES
32º Cristopolis	28
33º Tabocas do Brejo Vel	28
34º Coribe	22
35º Morpara	14
36º Catolandia	13
37º Feira da Mata	9
38º Brejolândia	5
39º Buritirama	4
40º Mansidao	4
41º Canapolis	3

DESLIGAMENTOS

RANKING 10 PRIMEIROS	
MUNICÍPIO	DESLIGAMENTOS
1º Luis Eduardo Magalha	5.543
2º Barreiras	4.002
3º Sao Desiderio	984
4º Bom Jesus da Lapa	577
5º Correntina	570
6º Formosa do Rio Preto	538
7º Jaborandi	338
8º Cocos	316
9º Santa Maria da Vitoria	278
10º Riachao das Neves	238

RANKING 10 ÚLTIMOS	
MUNICÍPIO	DESLIGAMENTOS
32º Matina	19
33º Catolandia	17
34º Canapolis	11
35º Cristopolis	11
36º Tabocas do Brejo Ve	10
37º Mansidao	7
38º Buritirama	5
39º Brejolândia	4
40º Morpara	4
41º Feira da Mata	3

SALDO DE EMPREGOS

RANKING 10 PRIMEIROS	
MUNICÍPIO	SALDO
1º Luis Eduardo Magalha	1.678
2º Barreiras	1.224
3º Sao Desiderio	680
4º Correntina	591
5º Oliveira dos Brejinhos	460
6º Formosa do Rio Preto	342
7º Jaborandi	297
8º Riachao das Neves	130
9º Bom Jesus da Lapa	110
10º Santa Rita de Cassia	71

RANKING 10 ÚLTIMOS	
MUNICÍPIO	SALDO
32º Igapora	-1
33º Coribe	-2
34º Mansidao	-3
35º Catolandia	-4
36º Canapolis	-8
37º Ibotirama	-15
38º Paratinga	-19
39º Santa Maria da Vitor	-25
40º Malhada	-30
41º Cocos	-38

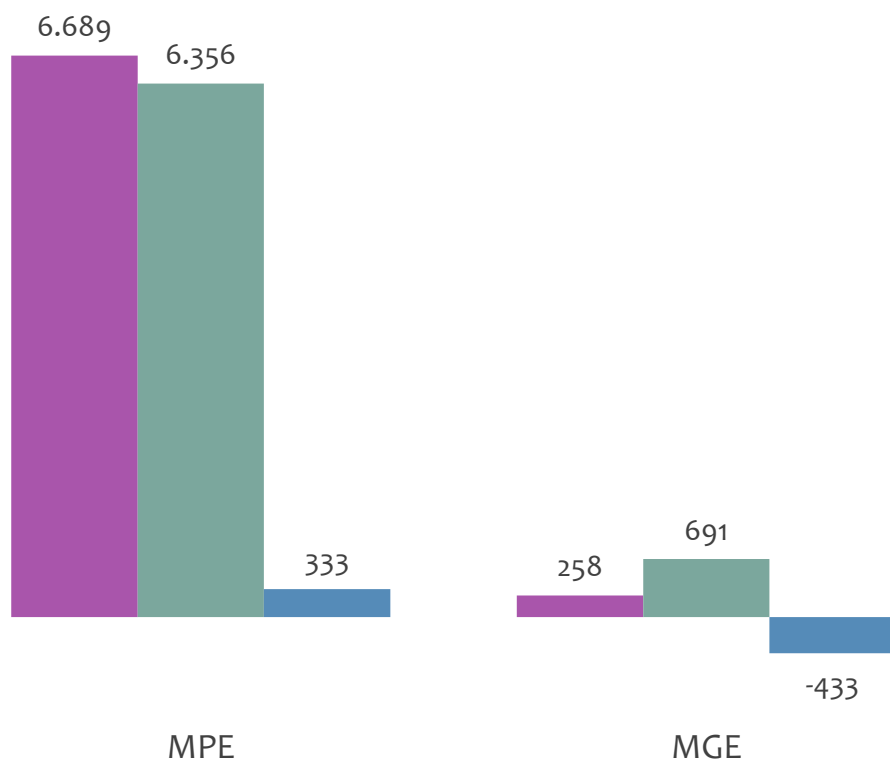


EMPREGO FORMAL POR PORTE | UR BARREIRAS

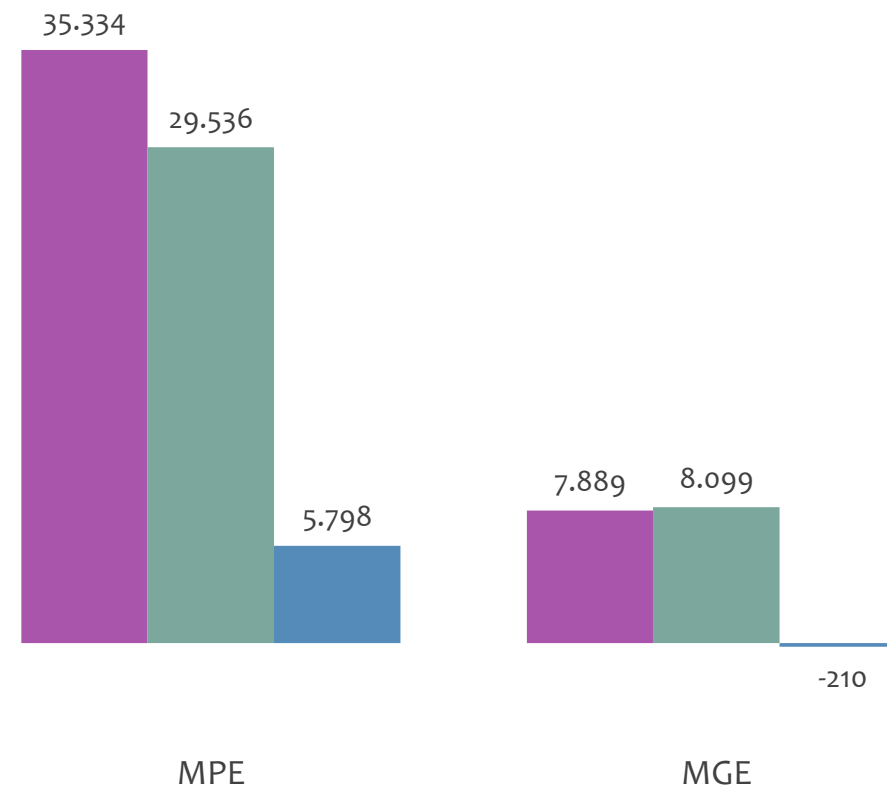
ADMISSÕES, DESLIGAMENTOS E SALDO MENSAL E ACUMULADO NO ANO POR PORTE

Admissões, desligamentos e saldo de empregos formais, UR BARREIRAS por PORTE

Resultado MENSAL | Fev/23



Resultado ACUMULADO | Jan a Fev/23



■ Admissões ■ Desligamentos ■ Saldo

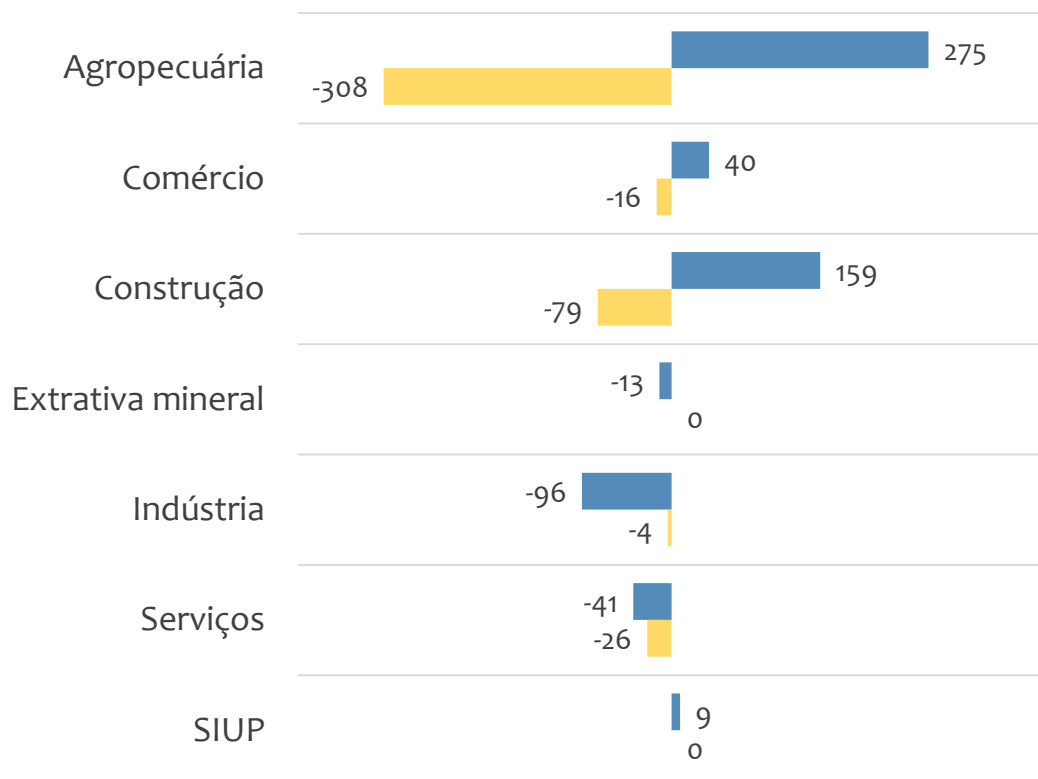


EMPREGO FORMAL POR PORTE | UR BARREIRAS

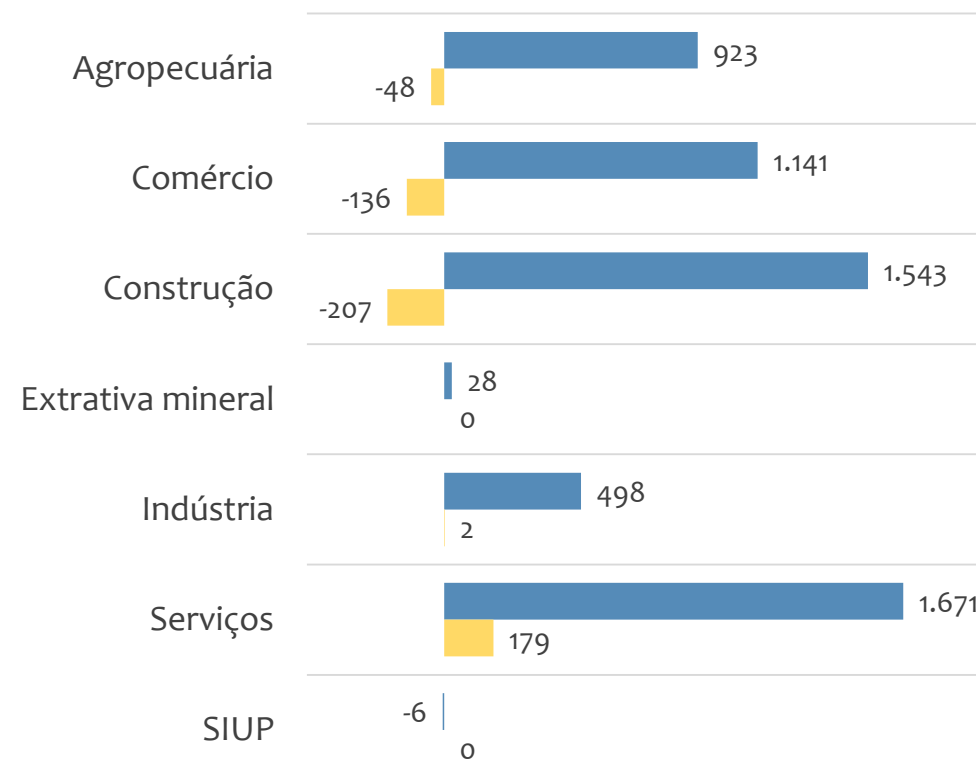
SALDO MENSAL E ACUMULADO NO ANO POR PORTE E SETOR

Saldo de empregos formais, UR BARREIRAS por PORTE e SETOR

Resultado MENSAL | Fev/23



Resultado ACUMULADO | Jan a Fev/23



MGE

MPE



EMPREGO FORMAL POR PORTE | UR BARREIRAS

ADMISSÕES, DESLIGAMENTOS E SALDO MENSAL E ACUMULADO NO ANO POR ATIVIDADE

Fevereiro
2023

Admissões, desligamentos e saldo de empregos, UR BARREIRAS, Ranking de SALDO MENSAL MPE por ATIVIDADE

Atividade	RESULTADO MENSAL MPE			RESULTADO ANUAL Jan a Fev/23 MPE		
	Admissões	Demissões	Saldo	Admissões	Demissões	Saldo
Construção de Edifícios	505	513	-8	4.556	3.610	946
Construção de Estações e Redes de Distribuição de Energia Elétrica	295	145	150	525	210	315
Cultivo de Soja	286	283	3	1.249	1.078	171
Produção de Sementes Certificadas, Exceto de Forrageiras para Pasto	143	52	91	498	247	251
Educação Profissional de Nível Técnico	107	7	100	152	47	105
Transporte Rodoviário de Carga, Exceto Produtos Perigosos e Mudanças, Intermunicipal, Interestadual e Internacional	218	131	87	420	293	127
Comércio Atacadista de Cereais e Leguminosas Beneficiados	91	16	75	126	35	91
Comércio Atacadista de Soja	73	8	65	85	10	75
Serviço de Preparação de Terreno, Cultivo e Colheita	100	71	29	808	709	99



EMPREGO FORMAL POR PORTE | UR BARREIRAS

ADMISSÕES, DESLIGAMENTOS E SALDO MENSAL E ACUMULADO NO ANO POR ATIVIDADE

Fevereiro
2023

Admissões, desligamentos e saldo de empregos, UR BARREIRAS, Ranking de SALDO ANUAL MPE por ATIVIDADE

Atividade	RESULTADO MENSAL MPE			RESULTADO ANUAL Jan a Fev/23 MPE		
	Admissões	Demissões	Saldo	Admissões	Demissões	Saldo
Construção de Edifícios	505	513	-8	4.556	3.610	946
Construção de Edifícios	505	513	-8	4.556	3.610	946
VERIFICAR	0	0	0	0	0	0
Serviços de Engenharia	52	99	-47	589	412	177
Produção de Sementes Certificadas, Exceto de Forrageiras para Pasto	143	52	91	498	247	251
Comércio a Varejo de Peças e Acessórios Novos para Veículos Automotores	109	163	-54	1.078	929	149
Restaurantes e Similares	172	153	19	1.230	1.053	177
Atividades de Apoio à Agricultura não Especificadas Anteriormente	127	72	55	634	461	173
Construção de Redes de Abastecimento de água, Coleta de Esgoto e Construções Correlatas, Exceto Obras de Irrigação	21	26	-5	225	81	144



SALDO MENSAL POR SETOR E ATIVIDADE

Ranking de SALDO MENSAL MPE por SETOR e ATIVIDADE, UR BARREIRAS

AGROPECUÁRIA	Saldo Mensal MPE
Cultivo de Soja	111
Produção de Sementes Certificadas, Exceto de Forrageiras para Pasto	105
Serviço de Preparação de Terreno, Cultivo e Colheita	62
Atividades de Apoio à Agricultura não Especificadas Anteriormente	59
Cultivo de Café	59
Atividades de Pós-Colheita	27
Cultivo de Algodão Herbáceo	25
Produção de Sementes Certificadas de Forrageiras para Formação de Pasto	9
Cultivo de Milho	8

EXTRATIVA MINERAL	Saldo Mensal MPE
Extração de Calcário e Dolomita e Beneficiamento Associado	3
Extração de Minério de Manganês	1
Extração de Granito e Beneficiamento Associado	0
Extração de Minerais para Fabricação de Adubos, Fertilizantes e Outros Produtos Químicos	0
Extração de Outros Minerais Não-Metálicos não Especificados Anteriormente	0
Extração e Britamento de Pedras e Outros Materiais para Construção e Beneficiamento Associado	-1
Extração de Areia, Cascalho ou Pedregulho e Beneficiamento Associado	-1
Extração de Granito e Beneficiamento Associado	-5
Extração de Areia, Cascalho ou Pedregulho e Beneficiamento Associado	-5



SALDO MENSAL POR SETOR E ATIVIDADE

Ranking de SALDO MENSAL MPE por SETOR e ATIVIDADE, UR BARREIRAS

COMÉRCIO	Saldo Mensal MPE
Comércio Atacadista de Cereais e Leguminosas Beneficiados	75
Comércio Atacadista de Soja	65
Comércio Varejista de Mercadorias em Geral, com Predominância de Produtos Alimentícios - Hipermercados	42
Comércio Varejista de Combustíveis para Veículos Automotores	39
Comércio Atacadista de Produtos Alimentícios em Geral	17
Comércio Atacadista de Mercadorias em Geral, com Predominância de Produtos Alimentícios	15
Comércio Varejista de Materiais de Construção não Especificados Anteriormente	13
Comércio Varejista de Ferragens e Ferramentas	12
Comércio Atacadista de Máquinas, Aparelhos e Equipamentos para Uso Agropecuário, Partes e Peças	11

SERVIÇOS	Saldo Mensal MPE
Educação Profissional de Nível Técnico	103
Transporte Rodoviário de Carga, Exceto Produtos Perigosos e Mudanças, Intermunicipal, Interestadual e Internacional	87
Locação de Automóveis sem Condutor	42
Restaurantes e Similares	37
Aluguel de Máquinas e Equipamentos para Construção sem Operador, Exceto Andaimos	35
Ensino Fundamental	21
Educação Infantil - Pré-Escola	21
Ensino Médio	20
Lanchonetes, Casas de Chá, de Sucos e Similares	18



SALDO MENSAL POR SETOR E ATIVIDADE

Ranking de SALDO MENSAL MPE por SETOR e ATIVIDADE, UR BARREIRAS

INDÚSTRIA	Saldo Mensal MPE
Fabricação de óleos Vegetais em Bruto, Exceto óleo de Milho	50
Manutenção e Reparação de Outras Máquinas e Equipamentos para Usos Industriais não Especificados Anteriormente	18
Manutenção e Reparação de Tanques, Reservatórios Metálicos e Caldeiras, Exceto para Veículos	13
Fabricação de Estruturas Metálicas	12
Fabricação de Artefatos de Cimento para Uso na Construção	11
Preservação de Peixes, Crustáceos e Moluscos	11
Fabricação de Equipamentos Transmissores de Comunicação, Peças e Acessórios	10
Fabricação de Adubos e Fertilizantes, Exceto Organominerais	10
Fornecimento de Alimentos Preparados Preponderantemente para Consumo Domiciliar	9

CONSTRUÇÃO	Saldo Mensal MPE
Construção de Edifícios	159
Construção de Estações e Redes de Distribuição de Energia Elétrica	150
Construção de Rodovias e Ferrovias	42
Construção de Barragens e Represas para Geração de Energia Elétrica	34
Obras de Terraplenagem	28
Obras de Montagem Industrial	14
Outras Obras de Engenharia Civil não Especificadas Anteriormente	13
Instalações Hidráulicas, Sanitárias e de Gás	11
Serviços Especializados para Construção não Especificados Anteriormente	7

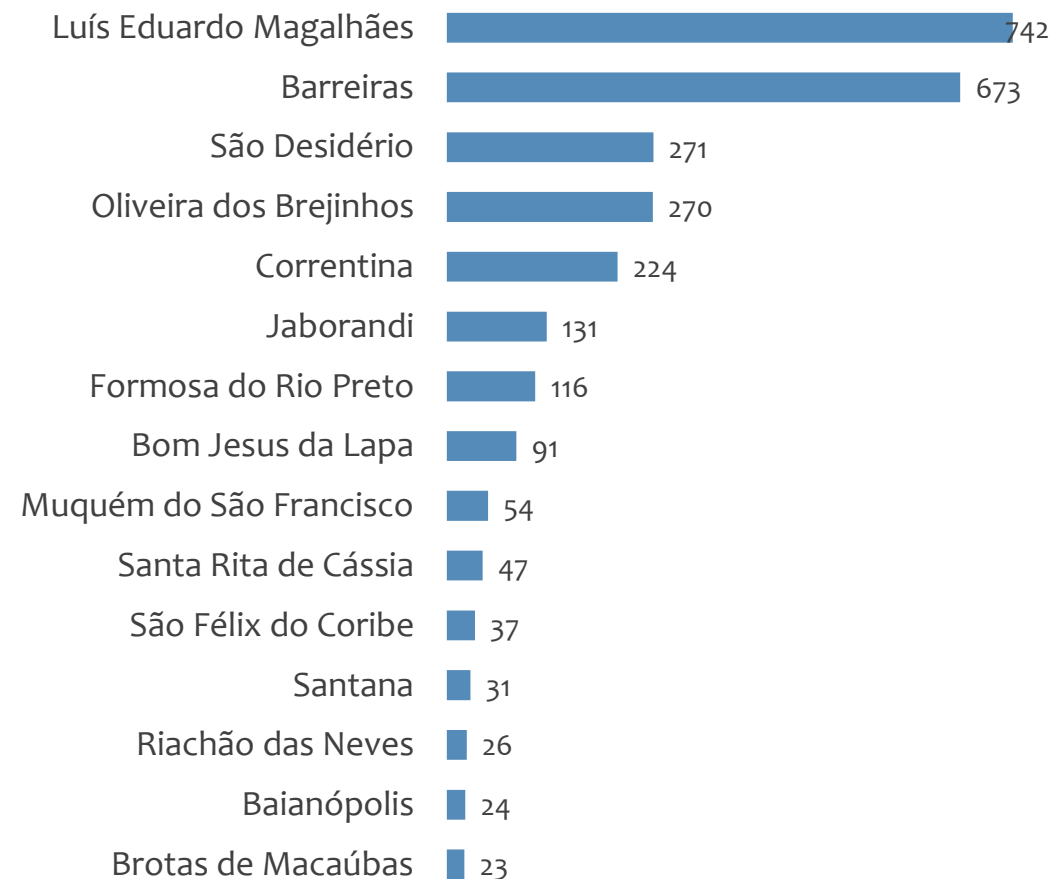


Saldo MPE de empregos formais, UR BARREIRAS, Ranking de SALDO MPE por MUNICÍPIO

Resultado MENSAL | Fev/23



Resultado ACUMULADO | Jan a Fev/23



UNIDADE REGIONAL FEIRA DE SANTANA

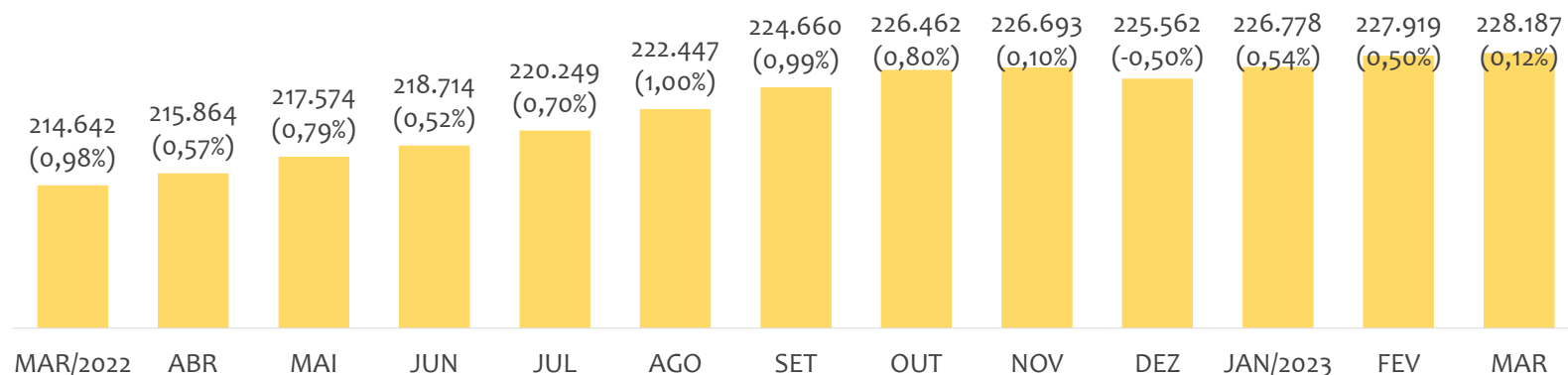
ESTATÍSTICAS MENSAS DO EMPREGO FORMAL

EMPREGO FORMAL | UR FEIRA DE SANTANA

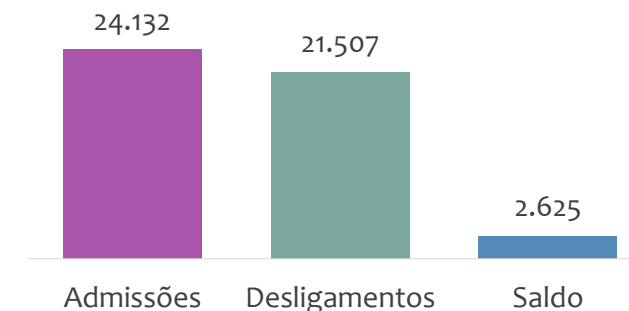
Março
2023

ESTOQUE MENSAL, ADMISSÕES, DESLIGAMENTOS E SALDOS MENSUAIS E ACUMULADO

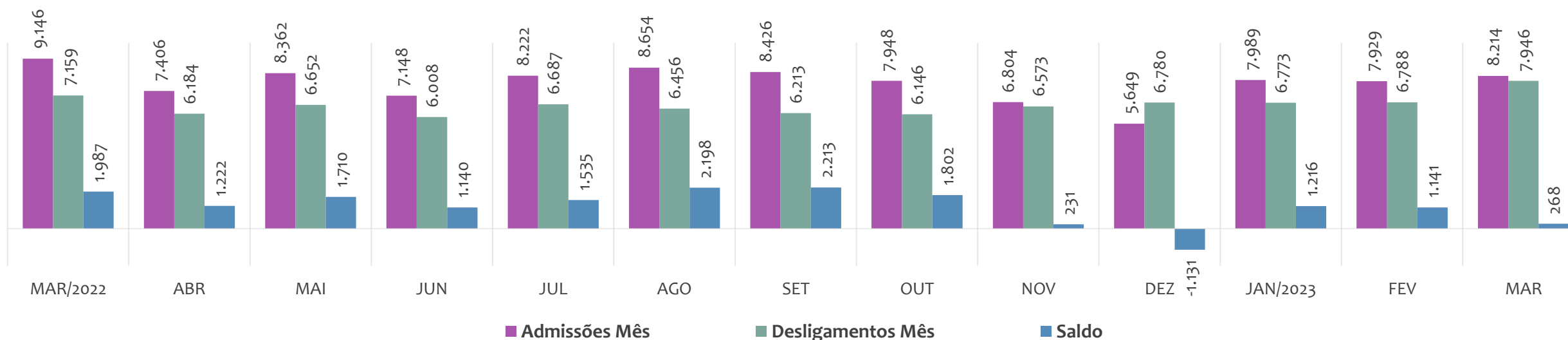
Estoque de empregos e variação relativa em relação ao mês anterior, ÚLTIMOS 13 MESES



Admissões, desligamentos e saldo de empregos formais, ACUMULADO 2023



Admissões, desligamentos e saldo de empregos formais, ÚLTIMOS 13 MESES



EMPREGO FORMAL | UNIDADE REGIONAL FEIRA DE SANTANA

ESTOQUE ATUAL, ADMISSÕES, DESLIGAMENTOS E SALDO ACUMULADOS NO ANO POR MUNICÍPIO

Março
2023

ESTOQUE

RANKING 10 PRIMEIROS	
MUNICÍPIO	ESTOQUE
1º Feira de Santana	125.650
2º Santo Estevao	9.564
3º Conceicao do Jacuibe	9.086
4º Itaberaba	8.636
5º Serrinha	7.341
6º Sao Goncalo dos Cam	7.080
7º Conceicao do Coite	5.730
8º Ipira	5.011
9º Ribeira do Pombal	3.715
10º Ruy Barbosa	3.588

RANKING 10 ÚLTIMOS	
MUNICÍPIO	ESTOQUE
61º Santanopolis	151
62º Sitio do Quinto	151
63º Macajuba	144
64º Ipecaeta	105
65º Novo Triunfo	99
66º Candeal	90
67º Pedro Alexandre	87
68º Ichu	83
69º Lajedinho	59
70º Ibiquera	51

ADMISSÕES

RANKING 10 PRIMEIROS	
MUNICÍPIO	ADMISSÕES
1º Feira de Santana	13.928
2º Conceicao do Jacuibe	979
3º Sao Goncalo dos Cam	876
4º Serrinha	856
5º Santo Estevao	812
6º Itaberaba	794
7º Conceicao do Coite	653
8º Amelia Rodrigues	371
9º Ribeira do Pombal	330
10º Ipira	318

RANKING 10 ÚLTIMOS	
MUNICÍPIO	ADMISSÕES
61º Antonio Cardoso	10
62º Banzae	10
63º Macajuba	9
64º Santa Brigida	9
65º Sao Domingos	9
66º Ichu	8
67º Ribeira do Amparo	7
68º Lamarao	3
69º Ibiquera	2
70º Novo Triunfo	2

DESLIGAMENTOS

RANKING 10 PRIMEIROS	
MUNICÍPIO	DESLIGAMENTOS
1º Feira de Santana	12.497
2º Conceicao do Jacuibe	776
3º Serrinha	776
4º Itaberaba	693
5º Sao Goncalo dos Cam	689
6º Santo Estevao	618
7º Ipira	559
8º Conceicao do Coite	486
9º Ribeira do Pombal	304
10º Amelia Rodrigues	273

RANKING 10 ÚLTIMOS	
MUNICÍPIO	DESLIGAMENTOS
61º Sitio do Quinto	9
62º Ajustina	8
63º Antonio Cardoso	8
64º Sao Domingos	8
65º Ichu	7
66º Santanopolis	7
67º Candeal	6
68º Ibiquera	3
69º Novo Triunfo	2
70º Lamarao	1

SALDO DE EMPREGOS

RANKING 10 PRIMEIROS	
MUNICÍPIO	SALDO
1º Feira de Santana	1.431
2º Conceicao do Jacuibe	203
3º Santo Estevao	194
4º Sao Goncalo dos Cam	187
5º Conceicao do Coite	167
6º Ruy Barbosa	102
7º Itaberaba	101
8º Amelia Rodrigues	98
9º Monte Santo	83
10º Serrinha	80

RANKING 10 ÚLTIMOS	
MUNICÍPIO	SALDO
61º Tucano	-15
62º Barrocas	-16
63º Santa Brigida	-19
64º Serra Preta	-23
65º Jeremoabo	-26
66º Iacu	-31
67º Nordestina	-58
68º Valente	-100
69º Ribeira do Amparo	-194
70º Ipira	-241

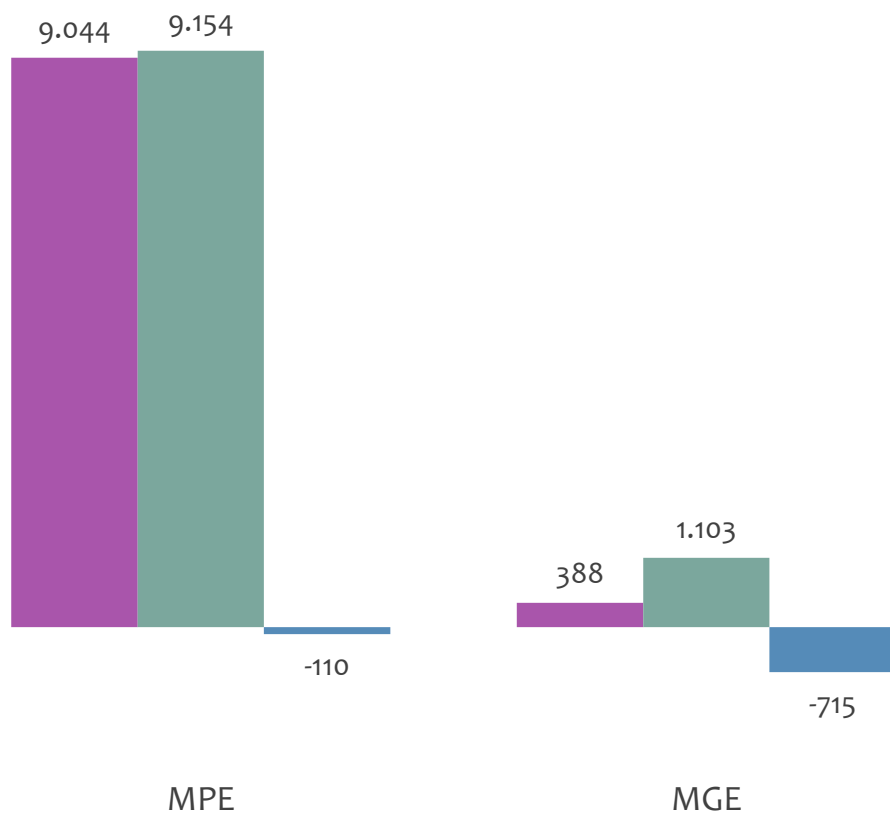


EMPREGO FORMAL POR PORTE | UR FEIRA DE SANTANA

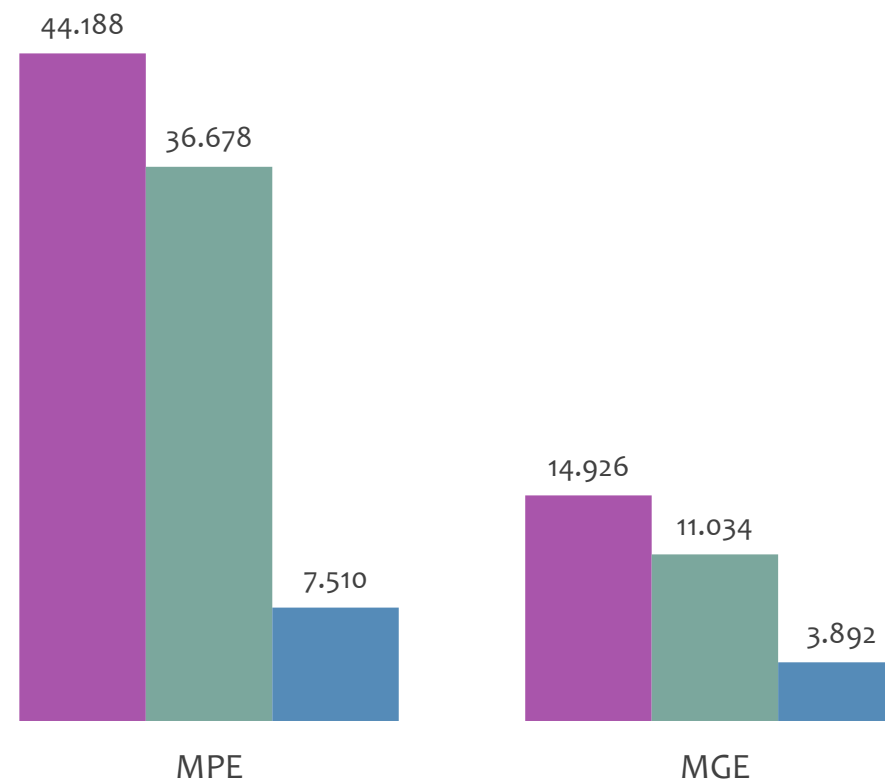
ADMISSÕES, DESLIGAMENTOS E SALDO MENSAL E ACUMULADO NO ANO POR PORTE

Admissões, desligamentos e saldo de empregos formais, UR FEIRA DE SANTANA por PORTE

Resultado MENSAL | Fev/23



Resultado ACUMULADO | Jan a Fev/23



■ Admissões ■ Desligamentos ■ Saldo

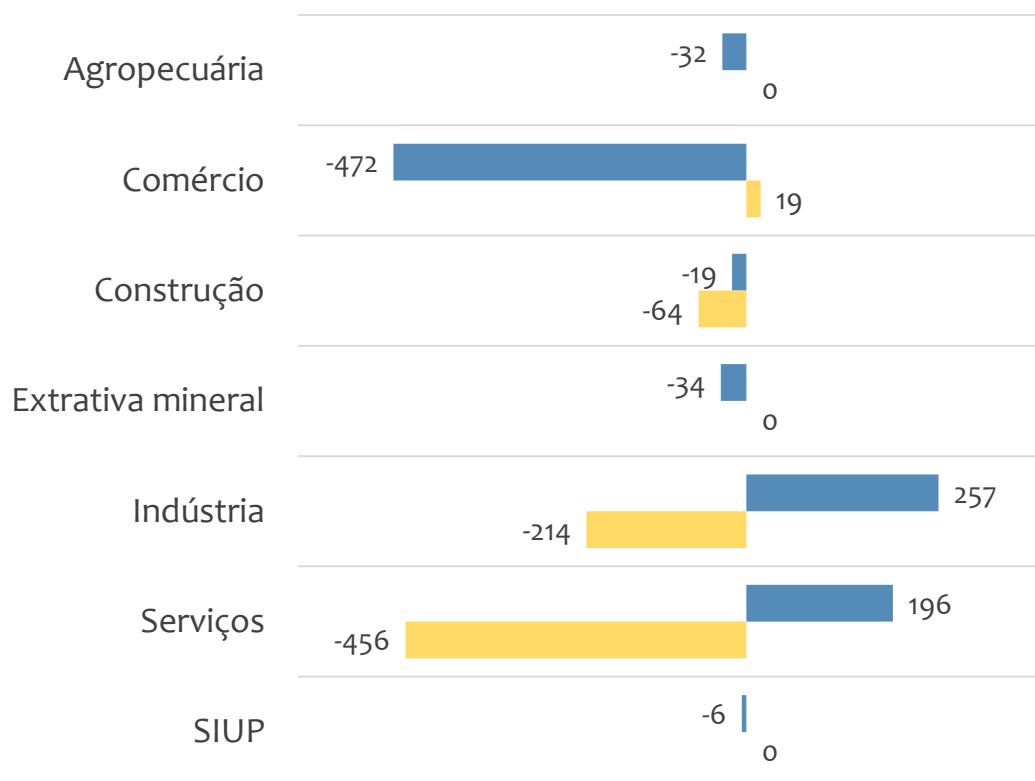


EMPREGO FORMAL POR PORTE | UR FEIRA DE SANTANA

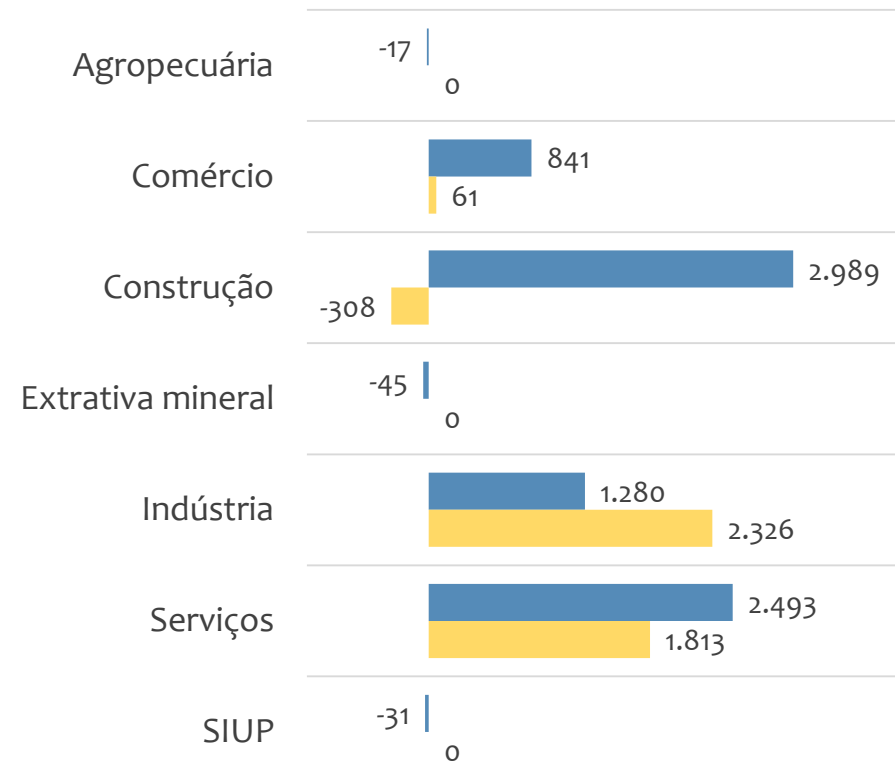
SALDO MENSAL E ACUMULADO NO ANO POR PORTE E SETOR

Saldo de empregos formais, UR FEIRA DE SANTANA por PORTE e SETOR

Resultado MENSAL | Fev/23



Resultado ACUMULADO | Jan a Fev/23



MGE

MPE



EMPREGO FORMAL POR PORTE | UR FEIRA DE SANTANA

ADMISSÕES, DESLIGAMENTOS E SALDO MENSAL E ACUMULADO NO ANO POR ATIVIDADE

Fevereiro
2023

Admissões, desligamentos e saldo de empregos, UR FEIRA DE SANTANA, Ranking de SALDO MENSAL MPE por ATIVIDADE

Atividade	RESULTADO MENSAL MPE			RESULTADO ANUAL Jan a Fev/23 MPE		
	Admissões	Demissões	Saldo	Admissões	Demissões	Saldo
Fabricação de Calçados de Couro	480	251	229	1.152	523	629
Processamento Industrial do Fumo	167	18	149	173	24	149
Atividades de Teleatendimento	467	409	58	1.881	1.725	156
Atividades de Atendimento Hospitalar, Exceto Pronto-Socorro e Unidades para Atendimento a Urgências	175	55	120	315	117	198
Ensino Fundamental	180	145	35	947	725	222
Preparação de Documentos e Serviços Especializados de Apoio Administrativo não Especificados Anteriormente	105	17	88	192	36	156
Hotéis	94	50	44	409	318	91
Obras de Urbanização - Ruas, Praças e Calçadas	73	26	47	177	48	129
VERIFICAR	0	0	0	0	0	0



EMPREGO FORMAL POR PORTE | UR FEIRA DE SANTANA

ADMISSÕES, DESLIGAMENTOS E SALDO MENSAL E ACUMULADO NO ANO POR ATIVIDADE

Fevereiro
2023

Admissões, desligamentos e saldo de empregos, UR FEIRA DE SANTANA, Ranking de SALDO ANUAL MPE por ATIVIDADE

Atividade	RESULTADO MENSAL MPE			RESULTADO ANUAL Jan a Fev/23 MPE		
	Admissões	Demissões	Saldo	Admissões	Demissões	Saldo
Construção de Edifícios	802	798	4	6.163	4.503	1.660
Construção de Rodovias e Ferrovias	118	155	-37	1.027	406	621
Fabricação de Calçados de Couro	480	251	229	1.152	523	629
Outras Obras de Engenharia Civil não Especificadas Anteriormente	53	61	-8	712	454	258
Comércio a Varejo de Peças e Acessórios Novos para Veículos Automotores	134	118	16	1.100	805	295
Construção de Edifícios	802	798	4	6.163	4.503	1.660
Fabricação de Calçados de Couro	480	251	229	1.152	523	629
Serviços de Comunicação Multimídia - Scm	54	70	-16	644	434	210
Atividades de Atendimento Hospitalar, Exceto Pronto-Socorro e Unidades para Atendimento a Urgências	175	55	120	315	117	198



Ranking de SALDO MENSAL MPE por SETOR e ATIVIDADE, UR FEIRA DE SANTANA

AGROPECUÁRIA	Saldo Mensal MPE
Cultivo de Outras Plantas de Lavoura Permanente não Especificadas Anteriormente	5
Criação de Bovinos para Corte	5
Criação de Frangos para Corte	4
Horticultura, Exceto Morango	3
Atividades de Apoio à Agricultura não Especificadas Anteriormente	3
Atividades Paisagísticas	3
Produção de Pintos de Um Dia	2
Criação de Bovinos para Leite	1
Criação de Peixes em água Doce	1

EXTRATIVA MINERAL	Saldo Mensal MPE
Extração e Britamento de Pedras e Outros Materiais para Construção e Beneficiamento Associado	17
Atividades de Apoio à Extração de Minerais Não-Metálicos	1
Extração de Quartzo	1
Extração de Areia, Cascalho ou Pedregulho e Beneficiamento Associado	1
Extração de Outros Minerais Não-Metálicos não Especificados Anteriormente	1
Extração de Minério de Metais Preciosos	-1
Extração de Granito e Beneficiamento Associado	-2
Extração de Gemas (Pedras Preciosas e Semipreciosas)	-38
Extração de Quartzo	-5



Ranking de SALDO MENSAL MPE por SETOR e ATIVIDADE, UR FEIRA DE SANTANA

COMÉRCIO	Saldo Mensal MPE
Comércio Varejista de Artigos de Papelaria	27
Comércio a Varejo de Peças e Acessórios Novos para Veículos Automotores	25
Comércio Varejista de Combustíveis para Veículos Automotores	23
Comércio Varejista de Gás Líquido de Petróleo (Glp)	17
Comércio Varejista de Materiais de Construção não Especificados Anteriormente	12
Comércio varejista de mercadorias em geral, com Predominância de Produtos Alimentícios - Minimercados, Mercearias e Armazéns	10
Comércio Varejista Especializado de Equipamentos de Telefonia e Comunicação	10
Comércio Atacadista de Mercadorias em Geral, com Predominância de Produtos Alimentícios	10
Comércio Atacadista de Ferragens e Ferramentas	9

SERVIÇOS	Saldo Mensal MPE
Atividades de Teleatendimento	139
Atividades de Atendimento Hospitalar, Exceto Pronto-Socorro e Unidades para Atendimento a Urgências	120
Ensino Fundamental	114
Preparação de Documentos e Serviços Especializados de Apoio Administrativo não Especificados Anteriormente	88
Hotéis	52
Transporte Rodoviário de Carga, Exceto Produtos Perigosos e Mudanças, Municipal	34
Educação Infantil - Creche	29
Atividades de Vigilância e Segurança Privada	28
Educação Infantil - Pré-Escola	27



Ranking de SALDO MENSAL MPE por SETOR e ATIVIDADE, UR FEIRA DE SANTANA

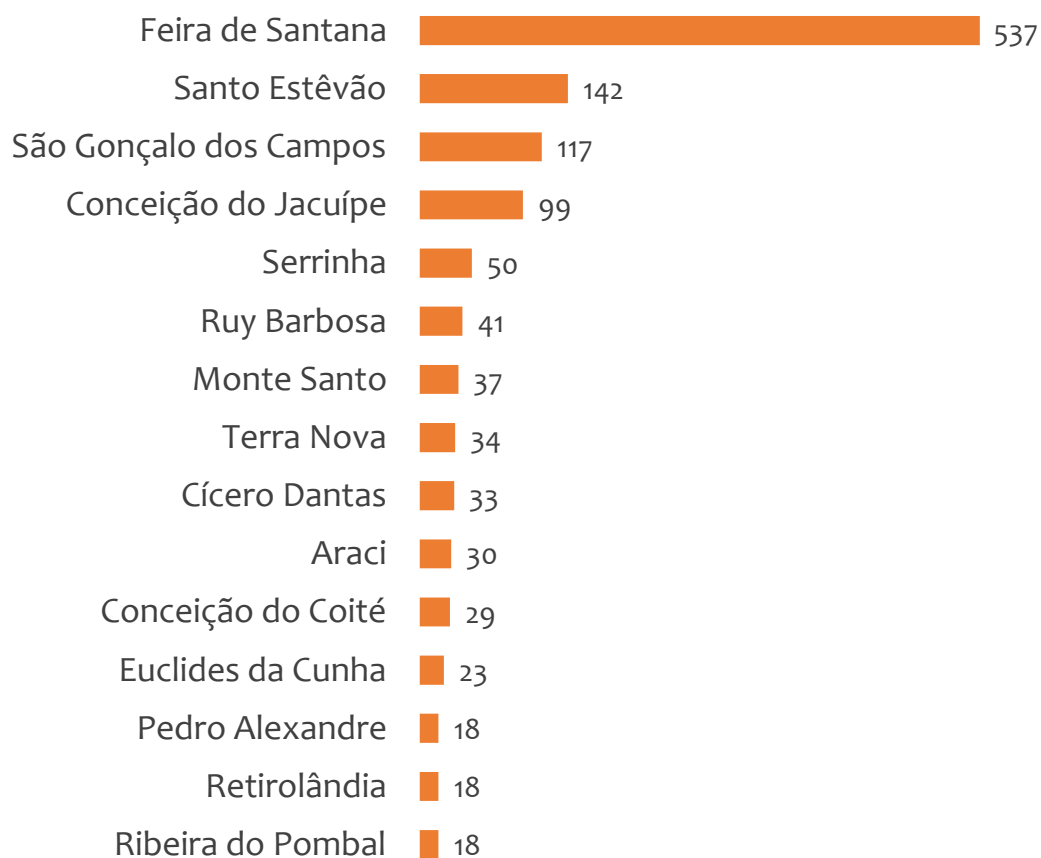
INDÚSTRIA	Saldo Mensal MPE
Fabricação de Calçados de Couro	235
Processamento Industrial do Fumo	149
Fabricação de Outros Aparelhos Eletrodomésticos não Especificados Anteriormente, Peças e Acessórios	34
Tecelagem de Fios de Fibras Artificiais e Sintéticas	34
Fabricação de Chapas e de Embalagens de Papelão Ondulado	15
Fabricação de Produtos de Limpeza e Polimento	15
Fabricação de Artigos de Serralheria, Exceto Esquadrias	14
Abate de Aves	13
Fabricação de Sucos Concentrados de Frutas, Hortaliças e Legumes	10

CONSTRUÇÃO	Saldo Mensal MPE
Obras de Urbanização - Ruas, Praças e Calçadas	47
Construção de Redes de Abastecimento de água, Coleta de Esgoto e Construções Correlatas, Exceto Obras de Irrigação	47
Construção de Edifícios	46
Construção de Estações e Redes de Telecomunicações	17
Instalação e Manutenção Elétrica	12
Manutenção de Redes de Distribuição de Energia Elétrica	8
Construção de Estações e Redes de Distribuição de Energia Elétrica	8
Instalação de Portas, Janelas, Tetos, Divisórias e Armários Embutidos de Qualquer Material	8
Obras de Alvenaria	7

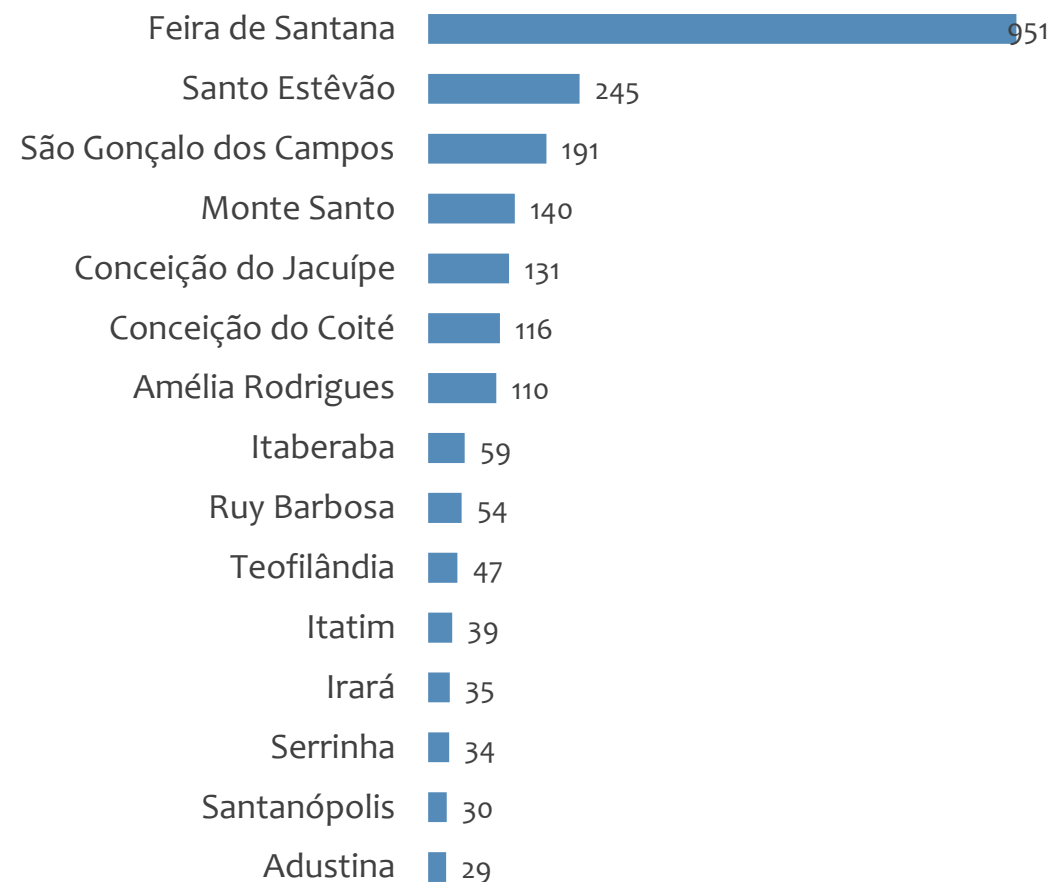


Saldo MPE de empregos formais, UR FEIRA DE SANTANA, Ranking de SALDO MPE por MUNICÍPIO

Resultado MENSAL | Fev/23



Resultado ACUMULADO | Jan a Fev/23



UNIDADE REGIONAL ILHÉUS

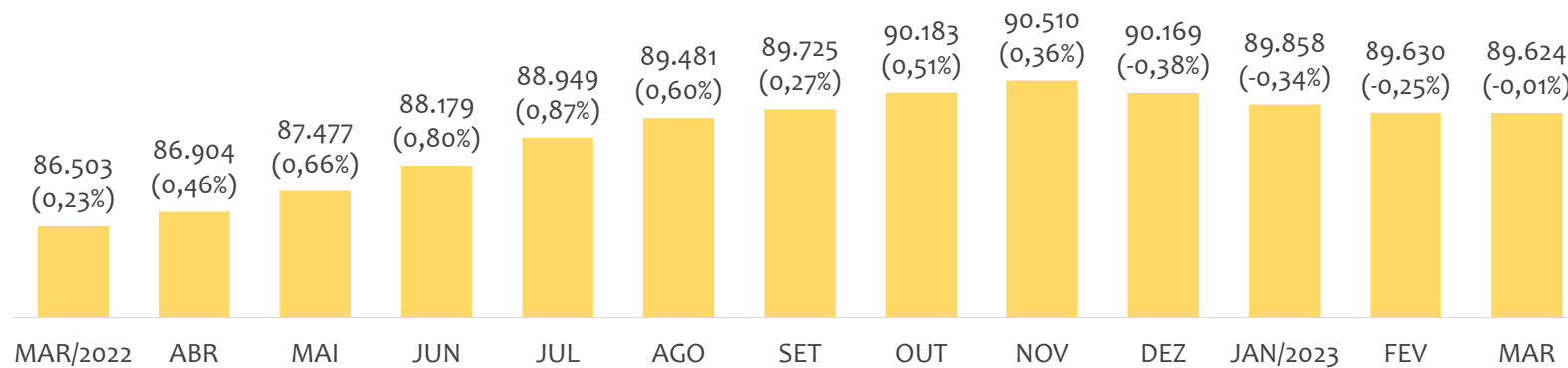
ESTATÍSTICAS MENSAS DO EMPREGO FORMAL

EMPREGO FORMAL | UR ILHÉUS

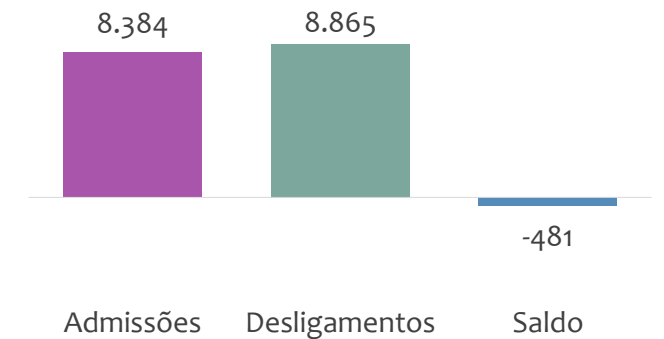
ESTOQUE MENSAL, ADMISSÕES, DESLIGAMENTOS E SALDOS MENCIAIS E ACUMULADO

Março
2023

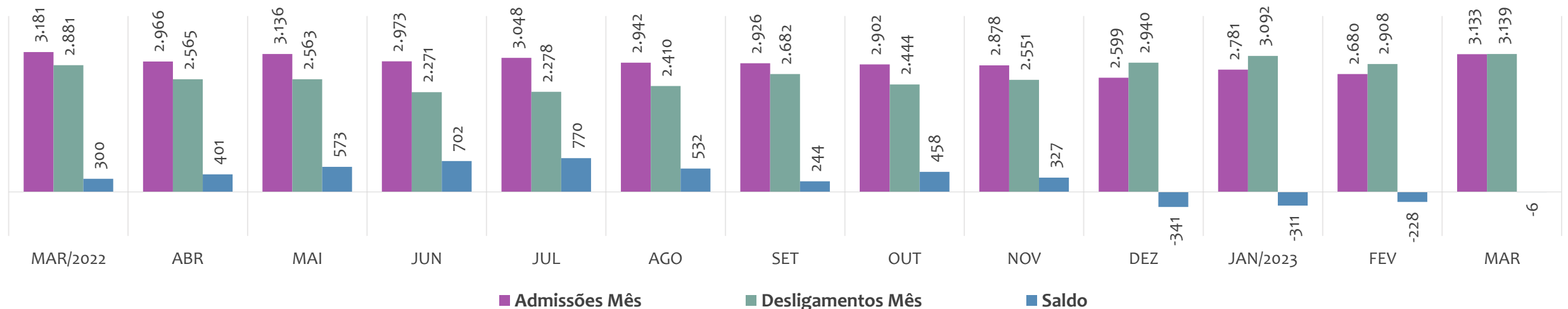
Estoque de empregos e variação relativa em relação ao mês anterior, ÚLTIMOS 13 MESES



Admissões, desligamentos e saldo de empregos formais, ACUMULADO 2023



Admissões, desligamentos e saldo de empregos formais, ÚLTIMOS 13 MESES



EMPREGO FORMAL | UNIDADE REGIONAL ILHÉUS

ESTOQUE ATUAL, ADMISSÕES, DESLIGAMENTOS E SALDO ACUMULADOS NO ANO POR MUNICÍPIO

Março
2023

ESTOQUE

RANKING 10 PRIMEIROS	
MUNICÍPIO	ESTOQUE
1º Itabuna	37.223
2º Ilheus	28.084
3º Itacare	3.092
4º Una	2.324
5º Camacan	2.037
6º Ubaitaba	1.664
7º Canavieiras	1.529
8º Urucuca	1.514
9º Itajuípe	1.137
10º Mascote	1.065

RANKING 10 ÚLTIMOS	
MUNICÍPIO	ESTOQUE
19º Barro Preto	525
20º Ibirapitanga	500
21º Floresta Azul	359
22º Santa Luzia	340
23º Jussari	313
24º Itapitanga	296
25º Santa Cruz da Vitoria	261
26º Pau Brasil	254
27º Sao Jose da Vitoria	199
28º Almadina	121

ADMISSÕES

RANKING 10 PRIMEIROS	
MUNICÍPIO	ADMISSÕES
1º Ilheus	3.262
2º Itabuna	2.797
3º Itacare	487
4º Una	378
5º Urucuca	209
6º Camacan	196
7º Canavieiras	141
8º Itaju do Colonia	115
9º Ibicarai	111
10º Ubaitaba	75

RANKING 10 ÚLTIMOS	
MUNICÍPIO	ADMISSÕES
19º Ibirapitanga	34
20º Coaraci	31
21º Santa Luzia	31
22º Jussari	29
23º Pau Brasil	28
24º Barro Preto	15
25º Itapitanga	13
26º Santa Cruz da Vitoria	7
27º Almadina	6
28º Sao Jose da Vitoria	3

DESLIGAMENTOS

RANKING 10 PRIMEIROS	
MUNICÍPIO	DESLIGAMENTOS
1º Ilheus	3.519
2º Itabuna	3.440
3º Itacare	457
4º Urucuca	153
5º Una	151
6º Canavieiras	144
7º Camacan	143
8º Ubaitaba	125
9º Itajuípe	104
10º Ibicarai	75

RANKING 10 ÚLTIMOS	
MUNICÍPIO	DESLIGAMENTOS
19º Firmino Alves	29
20º Santa Luzia	25
21º Itaju do Colonia	24
22º Pau Brasil	23
23º Floresta Azul	18
24º Barro Preto	16
25º Itapitanga	15
26º Santa Cruz da Vitoria	15
27º Almadina	14
28º Sao Jose da Vitoria	8

SALDO DE EMPREGOS

RANKING 10 PRIMEIROS	
MUNICÍPIO	SALDO
1º Una	227
2º Itaju do Colonia	91
3º Urucuca	56
4º Camacan	53
5º Ibicarai	36
6º Itacare	30
7º Firmino Alves	24
8º Floresta Azul	22
9º Aurelino Leal	14
10º Buerarema	8

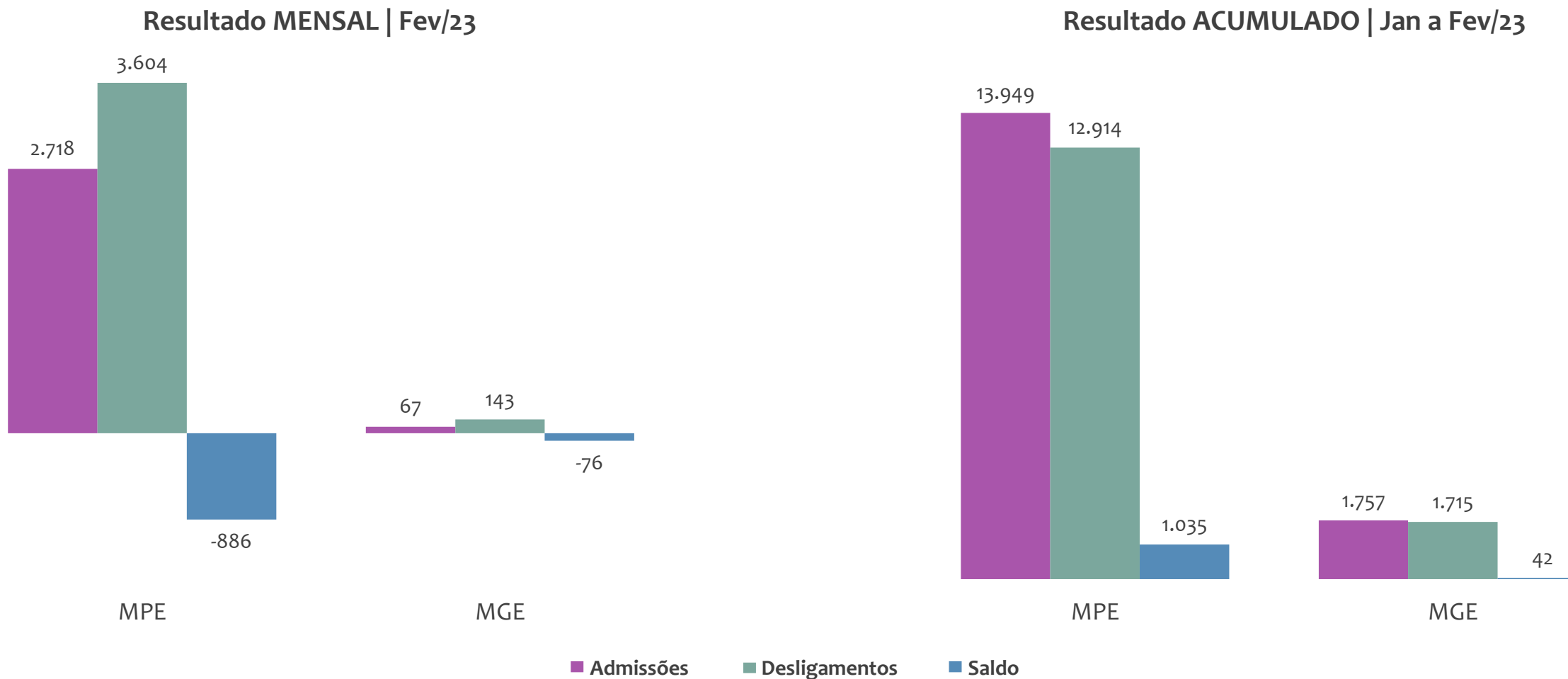
RANKING 10 ÚLTIMOS	
MUNICÍPIO	SALDO
19º Sao Jose da Vitoria	-5
20º Coaraci	-6
21º Almadina	-8
22º Santa Cruz da Vitoria	-8
23º Mascote	-13
24º Ibirapitanga	-15
25º Itajuípe	-47
26º Ubaitaba	-50
27º Ilheus	-257
28º Itabuna	-643



EMPREGO FORMAL POR PORTE | UR ILHÉUS

ADMISSÕES, DESLIGAMENTOS E SALDO MENSAL E ACUMULADO NO ANO POR PORTE

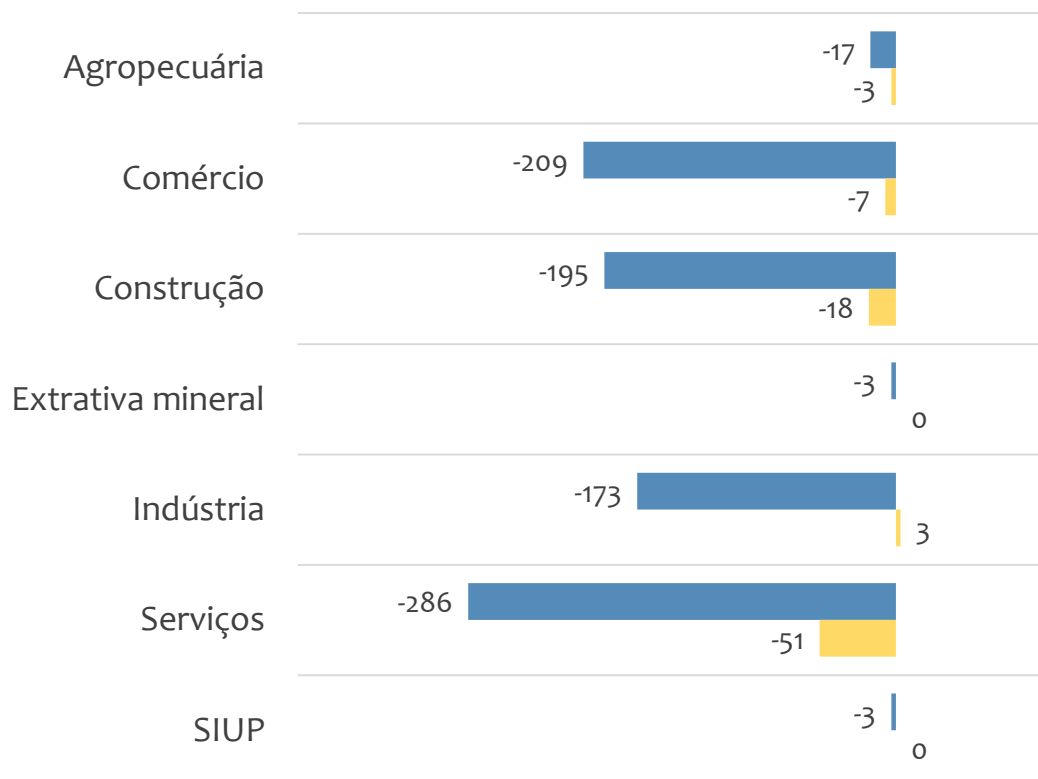
Admissões, desligamentos e saldo de empregos formais, UR ILHÉUS por PORTE



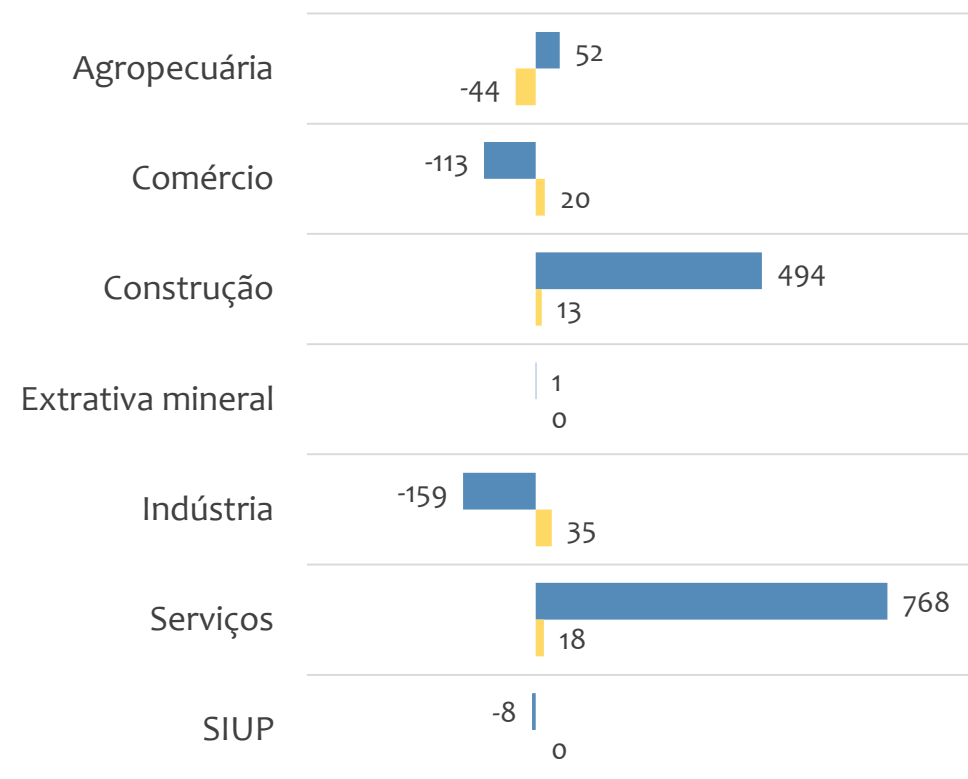


Saldo de empregos formais, UR ILHÉUS por PORTE e SETOR

Resultado MENSAL | Fev/23



Resultado ACUMULADO | Jan a Fev/23



MGE

MPE



Admissões, desligamentos e saldo de empregos, UR ILHÉUS, Ranking de SALDO MENSAL MPE por ATIVIDADE

Atividade	RESULTADO MENSAL MPE			RESULTADO ANUAL Jan a Fev/23 MPE		
	Admissões	Demissões	Saldo	Admissões	Demissões	Saldo
Locação de Automóveis sem Condutor	90	163	-73	588	389	199
Comércio Varejista de Materiais de Construção em Geral	82	79	3	652	595	57
VERIFICAR	0	0	0	0	0	0
Ensino Médio	33	14	19	53	22	31
Educação Infantil - Pré-Escola	32	52	-20	250	150	100
Obras de Urbanização - Ruas, Praças e Calçadas	23	10	13	52	11	41
Hotéis	106	94	12	239	193	46
VERIFICAR	0	0	0	0	0	0
Obras de Alvenaria	31	26	5	241	118	123



EMPREGO FORMAL POR PORTE | UR ILHÉUS

ADMISSÕES, DESLIGAMENTOS E SALDO MENSAL E ACUMULADO NO ANO POR ATIVIDADE

Admissões, desligamentos e saldo de empregos, UR ILHÉUS, Ranking de SALDO ANUAL MPE por ATIVIDADE

Atividade	RESULTADO MENSAL MPE			RESULTADO ANUAL Jan a Fev/23 MPE		
	Admissões	Demissões	Saldo	Admissões	Demissões	Saldo
Construção de Edifícios	215	235	-20	2.130	1.704	426
Locação de Automóveis sem Condutor	90	163	-73	588	389	199
Ensino Fundamental	63	67	-4	347	228	119
Obras de Alvenaria	31	26	5	241	118	123
Educação Infantil - Pré-Escola	32	52	-20	250	150	100
Locação de Automóveis sem Condutor	90	163	-73	588	389	199
Serviços de Manutenção e Reparação Mecânica de Veículos Automotores	9	9	0	124	57	67
Fornecimento de Alimentos Preparados Preponderantemente para Empresas	9	4	5	119	62	57
Serviços de Engenharia	22	19	3	199	139	60



SALDO MENSAL POR SETOR E ATIVIDADE

Ranking de SALDO MENSAL MPE por SETOR e ATIVIDADE, UR ILHÉUS

AGROPECUÁRIA	Saldo Mensal MPE
Cultivo de Flores e Plantas Ornamentais	6
Criação de Camarões em água Salgada e Salobra	4
Serviço de Pulverização e Controle de Pragas Agrícolas	4
Cultivo de Cacau	3
Cultivo de Outras Plantas de Lavoura Permanente não Especificadas Anteriormente	3
Atividades de Apoio à Agricultura não Especificadas Anteriormente	2
Atividades de Apoio à Produção Florestal	1
Cultivo de Banana	1
Cultivo de Café	1

EXTRATIVA MINERAL	Saldo Mensal MPE
Extração de Areia, Cascalho ou Pedregulho e Beneficiamento Associado	1
Extração e Britamento de Pedras e Outros Materiais para Construção e Beneficiamento Associado	1
Extração de Granito e Beneficiamento Associado	0
Extração de Argila e Beneficiamento Associado	-1
Extração de Minério de Ferro	-1
Extração de Granito e Beneficiamento Associado	-3
VERIFICAR	0
VERIFICAR	0
VERIFICAR	0



SALDO MENSAL POR SETOR E ATIVIDADE

Ranking de SALDO MENSAL MPE por SETOR e ATIVIDADE, UR ILHÉUS

COMÉRCIO	Saldo Mensal MPE
Comércio Varejista de Materiais de Construção em Geral	21
Comércio Atacadista de Mercadorias em Geral, com Predominância de Insumos Agropecuários	12
Comércio a Varejo de Peças e Acessórios Novos para Veículos Automotores	9
Comércio Varejista de Outros Artigos de Uso Doméstico não Especificados Anteriormente	9
Comércio Varejista Especializado de Equipamentos de Telefonia e Comunicação	6
Comércio Varejista de Artigos de Colchoaria	6
Lojas de Departamentos ou Magazines, Exceto Lojas Francas (Duty Free)	6
Comércio Varejista de Hortifrutigranjeiros	5
Comércio Varejista de Livros	5

SERVIÇOS	Saldo Mensal MPE
Locação de Automóveis sem Condutor	70
Ensino Fundamental	21
Ensino Médio	19
Educação Infantil - Pré-Escola	17
Hotéis	12
Condomínios Prediais	11
Educação Superior - Graduação e Pós-Graduação	8
Atividades de Atendimento Hospitalar, Exceto Pronto-Socorro e Unidades para Atendimento a Urgências	8
Atividade Odontológica com Recursos para Realização de Procedimentos Cirúrgicos	7



SALDO MENSAL POR SETOR E ATIVIDADE

Ranking de SALDO MENSAL MPE por SETOR e ATIVIDADE, UR ILHÉUS

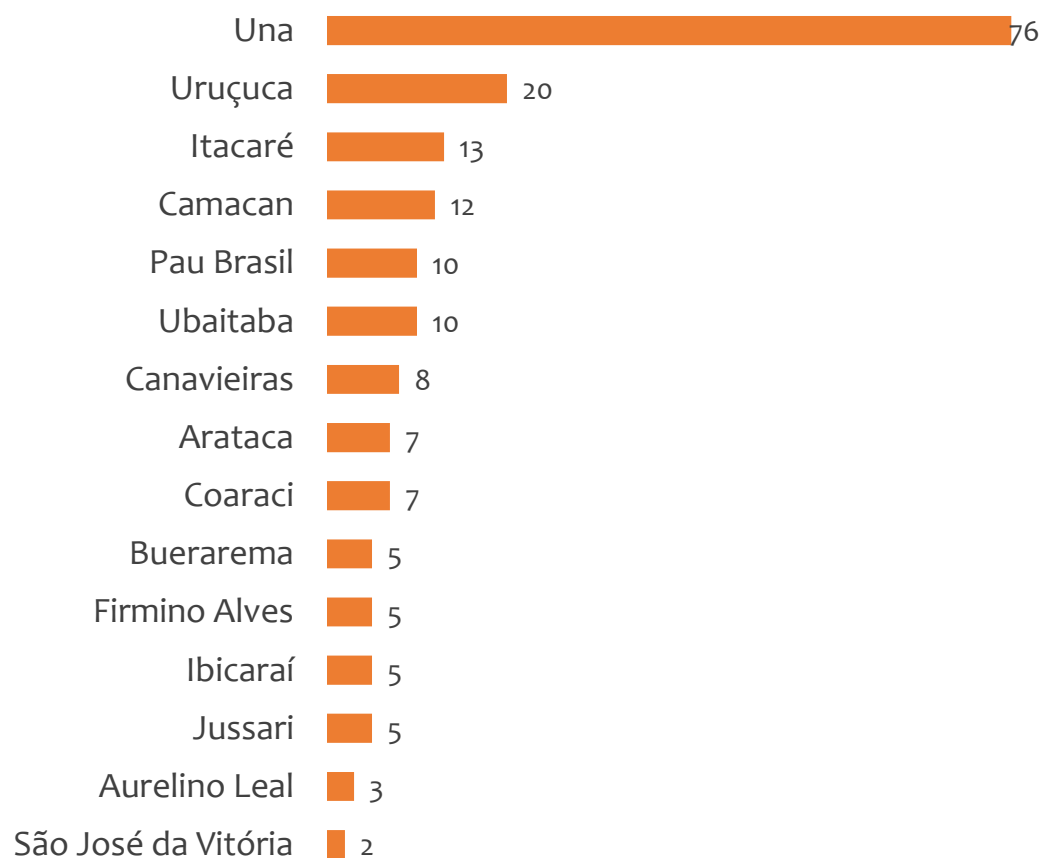
INDÚSTRIA	Saldo Mensal MPE
Fabricação de Produtos de Padaria e Confeitaria com Predominância de Produção Própria	10
Fabricação de Calçados de Couro	8
Fornecimento de Alimentos Preparados Preponderantemente para Empresas	7
Fabricação de Móveis com Predominância de Madeira	4
Fabricação de Sorvetes e Outros Gelados Comestíveis	4
Fabricação de Artefatos de Tanoaria e de Embalagens de Madeira	4
Fabricação de Artefatos Diversos de Madeira, Exceto Móveis	3
Fabricação de Estruturas Metálicas	3
Serviços de Usinagem, Tornearia e Solda	3

CONSTRUÇÃO	Saldo Mensal MPE
Obras de Urbanização - Ruas, Praças e Calçadas	13
Obras de Alvenaria	11
Instalação e Manutenção Elétrica	9
Obras de Terraplenagem	9
Montagem de Estruturas Metálicas	4
Construção de Estações e Redes de Telecomunicações	3
Administração de Obras	2
Construção de Edifícios	2
Construção de Rodovias e Ferrovias	1

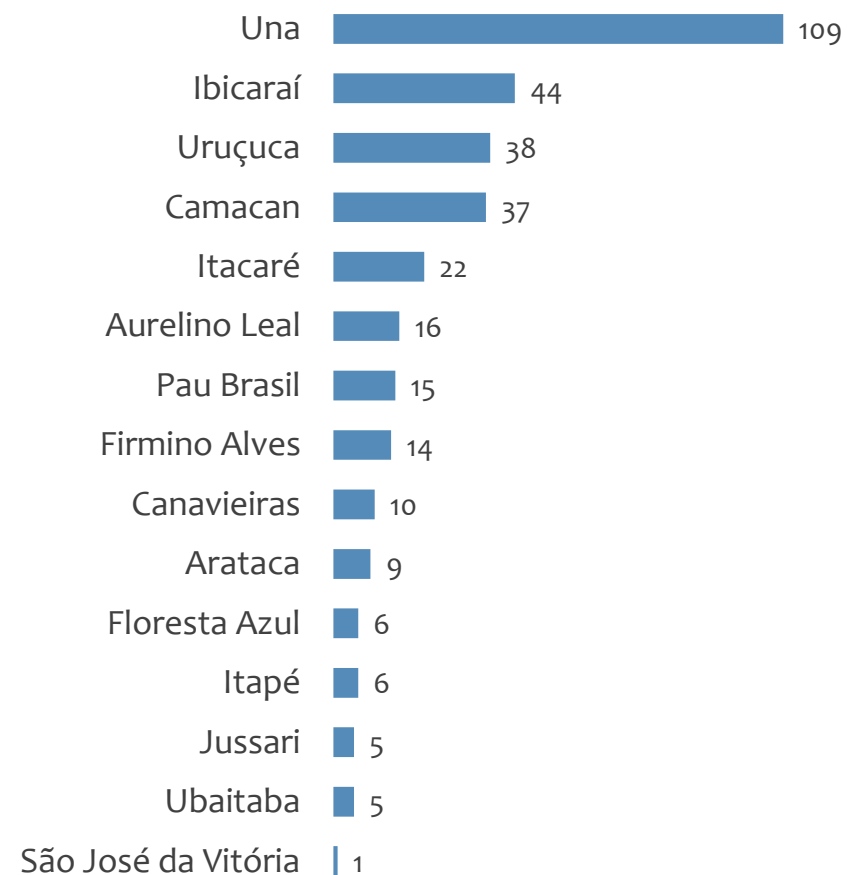


Saldo MPE de empregos formais, UR ILHÉUS, Ranking de SALDO MPE por MUNICÍPIO

Resultado MENSAL | Fev/23



Resultado ACUMULADO | Jan a Fev/23



UNIDADE REGIONAL JACOBINA

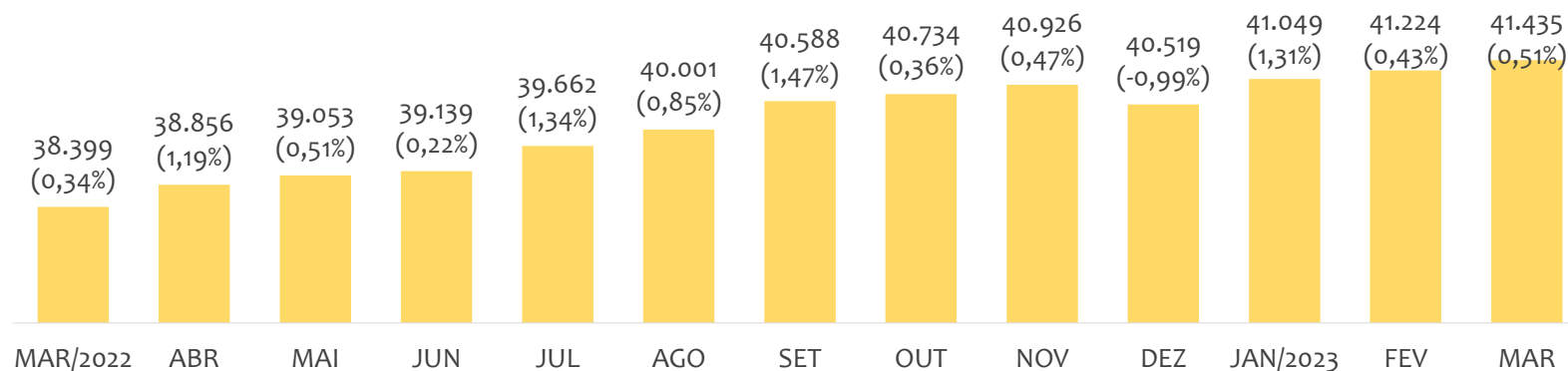
ESTATÍSTICAS MENSAS DO EMPREGO FORMAL

EMPREGO FORMAL | UR JACOBINA

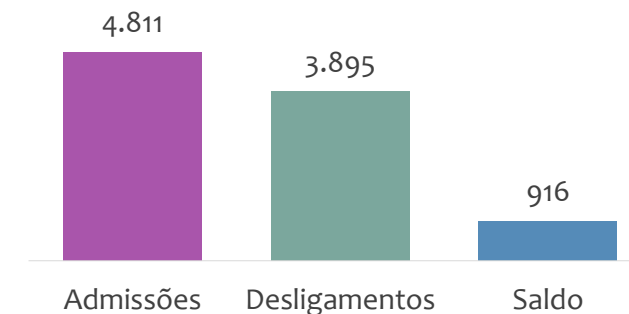
Março
2023

ESTOQUE MENSAL, ADMISSÕES, DESLIGAMENTOS E SALDOS MENCIAIS E ACUMULADO

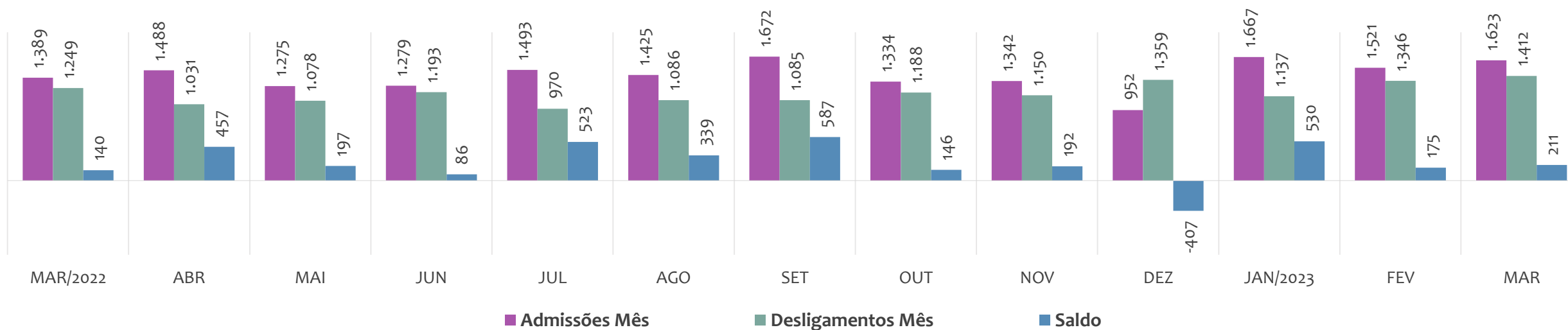
Estoque de empregos e variação relativa em relação ao mês anterior, ÚLTIMOS 13 MESES



Admissões, desligamentos e saldo de empregos formais, ACUMULADO 2023



Admissões, desligamentos e saldo de empregos formais, ÚLTIMOS 13 MESES



EMPREGO FORMAL | UNIDADE REGIONAL JACOBINA

ESTOQUE ATUAL, ADMISSÕES, DESLIGAMENTOS E SALDO ACUMULADOS NO ANO POR MUNICÍPIO

Março
2023

ESTOQUE

RANKING 10 PRIMEIROS	
MUNICÍPIO	ESTOQUE
1º Jacobina	9.648
2º Senhor do Bonfim	6.713
3º Jaguarari	4.297
4º Capim Grosso	3.923
5º Campo Formoso	3.240
6º Riachao do Jacuipe	2.173
7º Miguel Calmon	1.814
8º Andorinha	1.463
9º Umburanas	915
10º Ourolandia	848

RANKING 10 ÚLTIMOS	
MUNICÍPIO	ESTOQUE
23º Antonio Goncalves	241
24º Capela do Alto Alegre	240
25º Ponto Novo	216
26º Quixabeira	194
27º Varzea da Roca	169
28º Mirangaba	163
29º Saude	123
30º Caem	84
31º Caldeirao Grande	59
32º Gaviao	32

ADMISSÕES

RANKING 10 PRIMEIROS	
MUNICÍPIO	ADMISSÕES
1º Jacobina	1.052
2º Senhor do Bonfim	721
3º Jaguarari	569
4º Umburanas	482
5º Capim Grosso	479
6º Campo Formoso	385
7º Riachao do Jacuipe	183
8º Andorinha	135
9º Baixa Grande	83
10º Sao Jose do Jacuipe	82

RANKING 10 ÚLTIMOS	
MUNICÍPIO	ADMISSÕES
23º Serrolandia	19
24º Caem	16
25º Capela do Alto Alegre	15
26º Mirangaba	12
27º Piritiba	12
28º Quixabeira	11
29º Saude	11
30º Varzea da Roca	9
31º Caldeirao Grande	6
32º Gaviao	0

DESLIGAMENTOS

RANKING 10 PRIMEIROS	
MUNICÍPIO	DESLIGAMENTOS
1º Jacobina	897
2º Senhor do Bonfim	631
3º Jaguarari	384
4º Campo Formoso	345
5º Capim Grosso	344
6º Umburanas	234
7º Riachao do Jacuipe	172
8º Ourolandia	147
9º Itiuba	96
10º Andorinha	75

RANKING 10 ÚLTIMOS	
MUNICÍPIO	DESLIGAMENTOS
23º Varzea da Roca	20
24º Varzea do Poco	18
25º Varzea Nova	18
26º Serrolandia	16
27º Capela do Alto Alegre	13
28º Mirangaba	12
29º Quixabeira	12
30º Saude	6
31º Caldeirao Grande	5
32º Gaviao	5

SALDO DE EMPREGOS

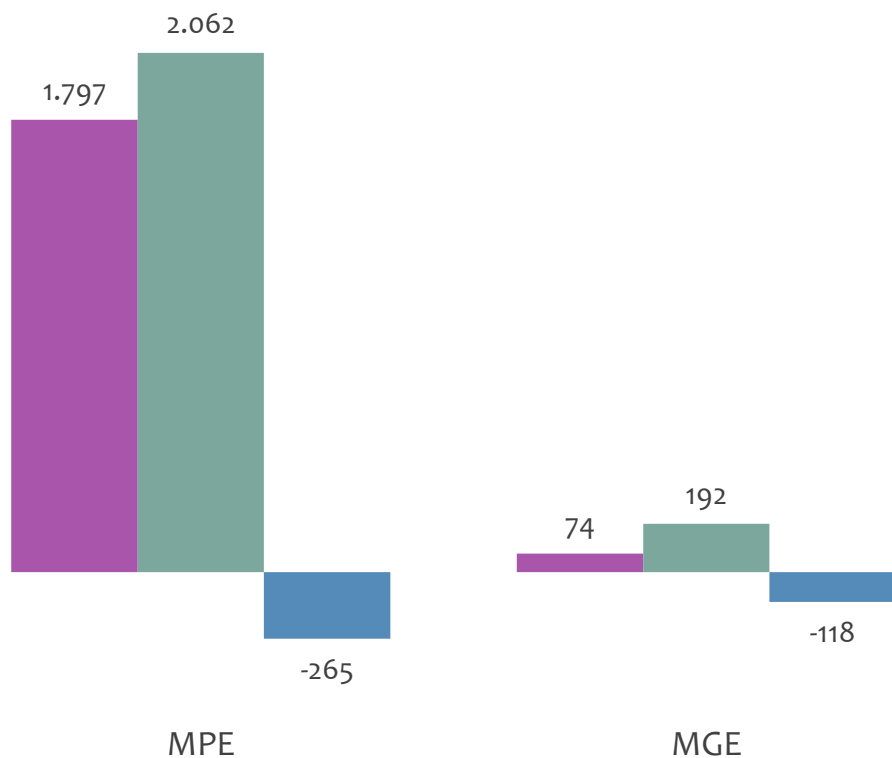
RANKING 10 PRIMEIROS	
MUNICÍPIO	SALDO
1º Umburanas	248
2º Jaguarari	185
3º Jacobina	155
4º Capim Grosso	135
5º Senhor do Bonfim	90
6º Andorinha	60
7º Sao Jose do Jacuipe	50
8º Varzea do Poco	49
9º Campo Formoso	40
10º Baixa Grande	33

RANKING 10 ÚLTIMOS	
MUNICÍPIO	SALDO
23º Quixabeira	-1
24º Filadelfia	-2
25º Gaviao	-5
26º Mundo Novo	-11
27º Varzea da Roca	-11
28º Caem	-15
29º Miguel Calmon	-16
30º Piritiba	-21
31º Itiuba	-52
32º Ourolandia	-66

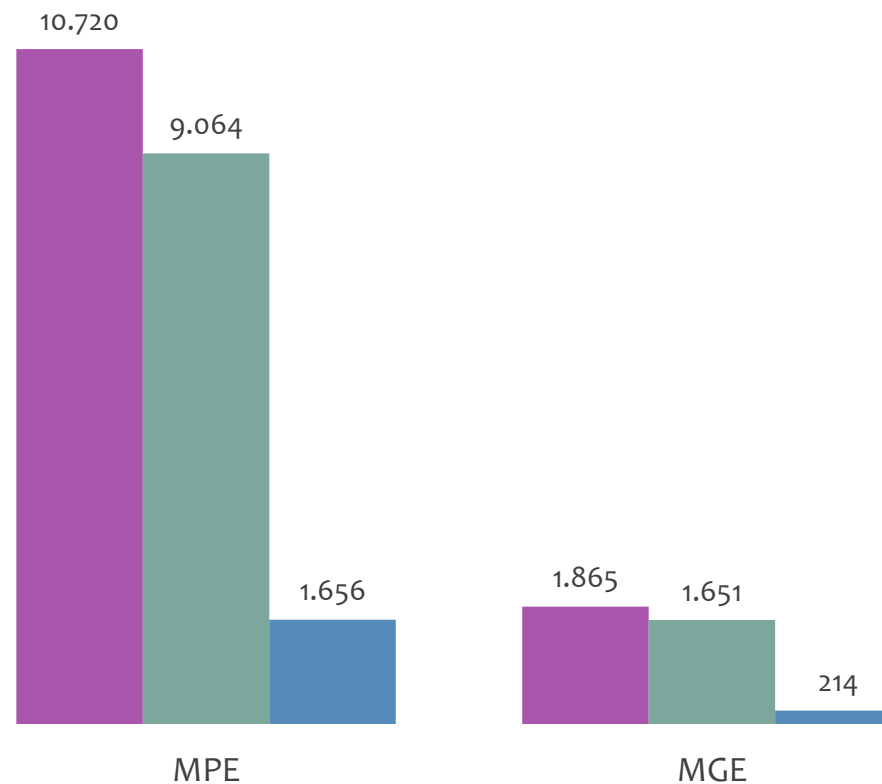


Admissões, desligamentos e saldo de empregos formais, UR JACOBINA por PORTE

Resultado MENSAL | Fev/23



Resultado ACUMULADO | Jan a Fev/23

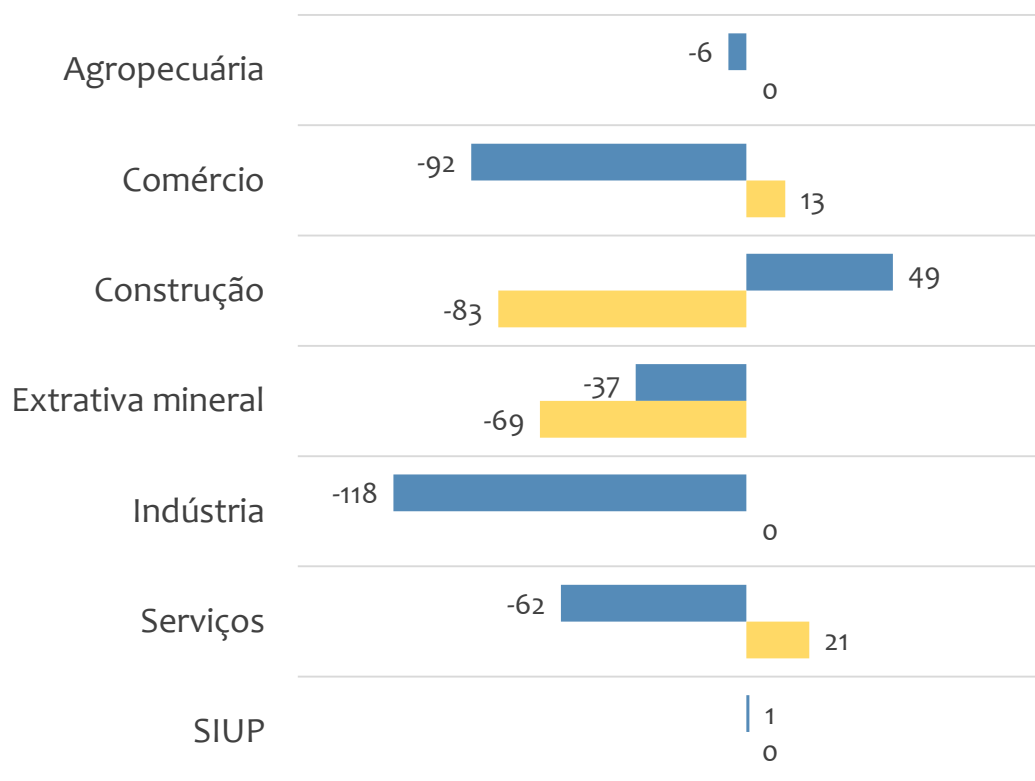


■ Admissões ■ Desligamentos ■ Saldo

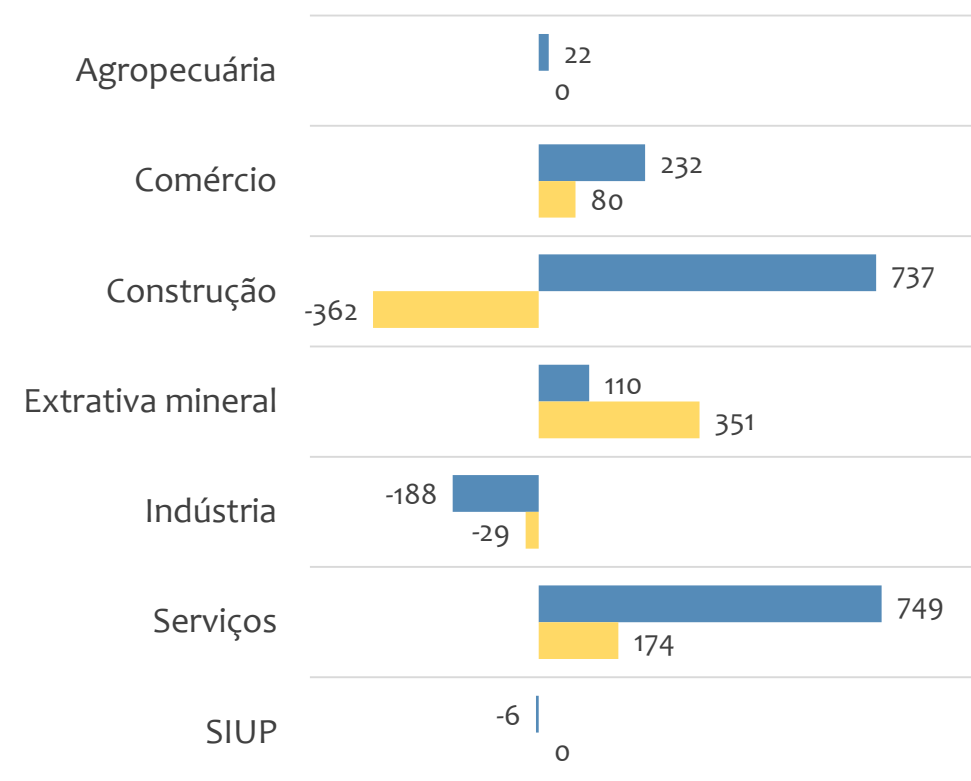


Saldo de empregos formais, UR JACOBINA por PORTE e SETOR

Resultado MENSAL | Fev/23



Resultado ACUMULADO | Jan a Fev/23



MGE

MPE



EMPREGO FORMAL POR PORTE | UR JACOBINA

ADMISSÕES, DESLIGAMENTOS E SALDO MENSAL E ACUMULADO NO ANO POR ATIVIDADE

Fevereiro
2023

Admissões, desligamentos e saldo de empregos, UR JACOBINA, Ranking de SALDO MENSAL MPE por ATIVIDADE

Atividade	RESULTADO MENSAL MPE			RESULTADO ANUAL Jan a Fev/23 MPE		
	Admissões	Demissões	Saldo	Admissões	Demissões	Saldo
Construção de Rodovias e Ferrovias	59	15	44	89	17	72
Construção de Redes de Abastecimento de água, Coleta de Esgoto e Construções Correlatas, Exceto Obras de Irrigação	52	28	24	437	245	192
Ensino Fundamental	44	30	14	144	104	40
Construção de Edifícios	289	272	17	1.771	1.334	437
VERIFICAR	0	0	0	0	0	0
Transporte Rodoviário de Carga, Exceto Produtos Perigosos e Mudanças, Intermunicipal, Interestadual e Internacional	30	16	14	146	85	61
Comércio Varejista de Móveis	31	27	4	297	277	20
Ensino Médio	18	9	9	72	30	42
Comércio Varejista de Gás Líquido de Petróleo (Glp)	16	9	7	85	69	16



EMPREGO FORMAL POR PORTE | UR JACOBINA

ADMISSÕES, DESLIGAMENTOS E SALDO MENSAL E ACUMULADO NO ANO POR ATIVIDADE

Fevereiro
2023

Admissões, desligamentos e saldo de empregos, UR JACOBINA, Ranking de SALDO ANUAL MPE por ATIVIDADE

Atividade	RESULTADO MENSAL MPE			RESULTADO ANUAL Jan a Fev/23 MPE		
	Admissões	Demissões	Saldo	Admissões	Demissões	Saldo
Construção de Edifícios	289	272	17	1.771	1.334	437
Serviços de Engenharia	72	79	-7	643	306	337
Atividades de Atendimento Hospitalar, Exceto Pronto-Socorro e Unidades para Atendimento a Urgências	13	32	-19	289	80	209
Construção de Redes de Abastecimento de água, Coleta de Esgoto e Construções Correlatas, Exceto Obras de Irrigação	52	28	24	437	245	192
Construção de Edifícios	289	272	17	1.771	1.334	437
Construção de Rodovias e Ferrovias	59	15	44	89	17	72
Extração de Minérios de Cobre, Chumbo, Zinco e Outros Minerais Metálicos Não-Ferrosos não Especificados Anteriormente	9	20	-11	94	28	66
Obras de Terraplenagem	10	33	-23	145	106	39
Comércio Varejista de Produtos Farmacêuticos, sem Manipulação de Fórmulas	33	48	-15	275	227	48



Ranking de SALDO MENSAL MPE por SETOR e ATIVIDADE, UR JACOBINA

AGROPECUÁRIA	Saldo Mensal MPE
Atividades Paisagísticas	2
Cultivo de Frutas de Lavoura Permanente não Especificadas Anteriormente	0
Produção de Ovos	0
Serviço de Manejo de Animais	0
Serviço de Preparação de Terreno, Cultivo e Colheita	0
Conservação de Florestas Nativas	-1
Atividades de Apoio à Produção Florestal	-1
Criação de Bovinos para Corte	-3
Serviço de Poda de árvores para Lavouras	0

EXTRATIVA MINERAL	Saldo Mensal MPE
Beneficiamento de Minério de Metais Preciosos	4
Extração de Mármore e Beneficiamento Associado	2
Beneficiamento de Minérios de Cobre, Chumbo, Zinco e Outros Minerais Metálicos Não-Ferrosos não Especificados Anteriormente	1
Extração de Quartzo	1
Extração de Minério de Metais Preciosos	0
Extração de Gemas (Pedras Preciosas e Semipreciosas)	-1
Extração e Britamento de Pedras e Outros Materiais para Construção e Beneficiamento Associado	-2
Extração de Granito e Beneficiamento Associado	-2
Extração de Areia, Cascalho ou Pedregulho e Beneficiamento Associado	-2



SALDO MENSAL POR SETOR E ATIVIDADE

Ranking de SALDO MENSAL MPE por SETOR e ATIVIDADE, UR JACOBINA

COMÉRCIO	Saldo Mensal MPE
Comércio Varejista de Móveis	15
Comércio Varejista de Gás Líquido de Petróleo (Glp)	11
Comércio Varejista de Madeira e Artefatos	11
Comércio Atacadista de Cerveja, Chope e Refrigerante	9
Distribuição de água por Caminhões	8
Comércio Varejista de Pedras para Revestimento	8
Comércio Atacadista de Produtos Alimentícios em Geral	5
Comércio Varejista de Medicamentos Veterinários	5
Comercio Varejista de Artigos de Cama, Mesa e Banho	4

SERVIÇOS	Saldo Mensal MPE
Ensino Fundamental	26
Educação Superior - Graduação e Pós-Graduação	19
Transporte Rodoviário de Carga, Exceto Produtos Perigosos e Mudanças, Intermunicipal, Interestadual e Internacional	18
Ensino Médio	13
Serviços de Engenharia	9
Serviços Combinados de Escritório e Apoio Administrativo	9
Laboratórios Clínicos	9
Restaurantes e Similares	9
Transporte Rodoviário de Carga, Exceto Produtos Perigosos e Mudanças, Municipal	8



SALDO MENSAL POR SETOR E ATIVIDADE

Ranking de SALDO MENSAL MPE por SETOR e ATIVIDADE, UR JACOBINA

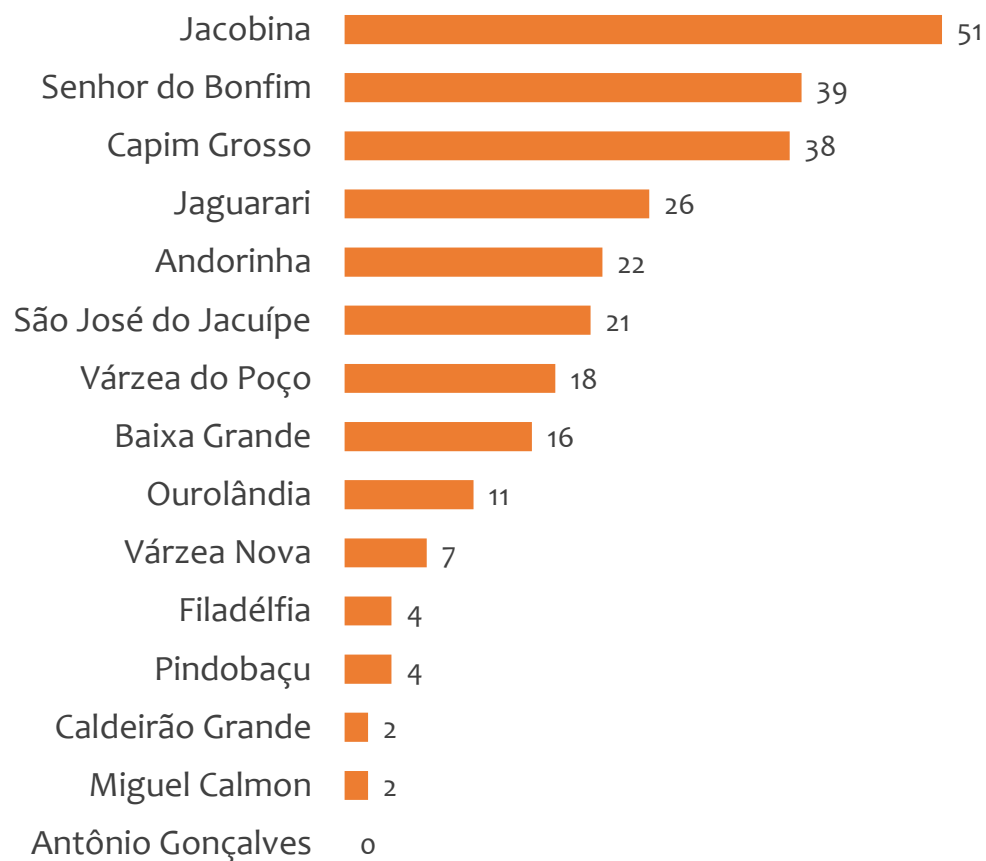
INDÚSTRIA	Saldo Mensal MPE
Fabricação de Produtos de Padaria e Confeitaria com Predominância de Produção Própria	5
Fabricação de Conservas de Frutas	5
Confecção de Roupas Íntimas	4
Confecção, Sob Medida, de Roupas Profissionais	3
Fabricação de Cosméticos, Produtos de Perfumaria e de Higiene Pessoal	3
Fabricação de Artigos para Viagem, Bolsas e Semelhantes de Qualquer Material	2
Fabricação de Estruturas Pré-Moldadas de Concreto Armado, em Série e Sob Encomenda	2
Fabricação de Laticínios	1
Fabricação de Outras Aguardentes e Bebidas Destiladas	1

CONSTRUÇÃO	Saldo Mensal MPE
Construção de Rodovias e Ferrovias	44
Construção de Redes de Abastecimento de água, Coleta de Esgoto e Construções Correlatas, Exceto Obras de Irrigação	35
Construção de Edifícios	19
Obras de Urbanização - Ruas, Praças e Calçadas	9
Serviços Especializados para Construção não Especificados Anteriormente	7
Construção de Estações e Redes de Distribuição de Energia Elétrica	7
Obras de Acabamento em Gesso e Estuque	1
Obras de Montagem Industrial	1
Aplicação de Revestimentos e de Resinas em Interiores e Exteriores	0

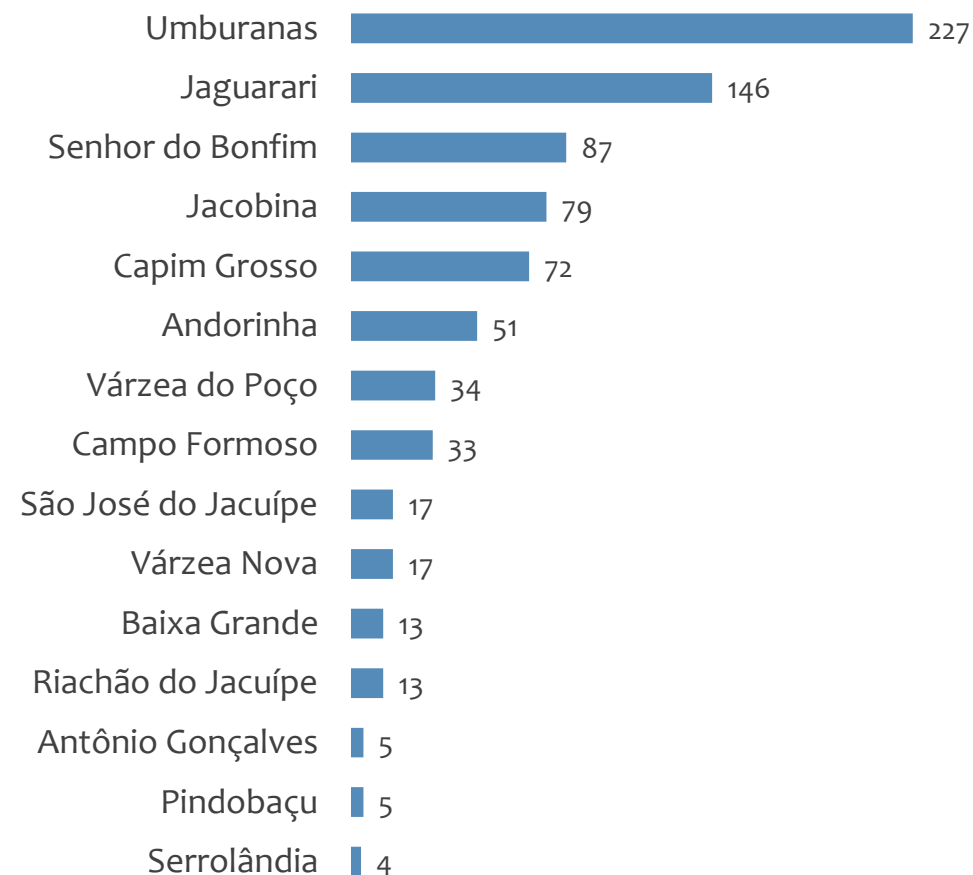


Saldo MPE de empregos formais, UR JACOBINA, Ranking de SALDO MPE por MUNICÍPIO

Resultado MENSAL | Fev/23



Resultado ACUMULADO | Jan a Fev/23



UNIDADE REGIONAL JUAZEIRO

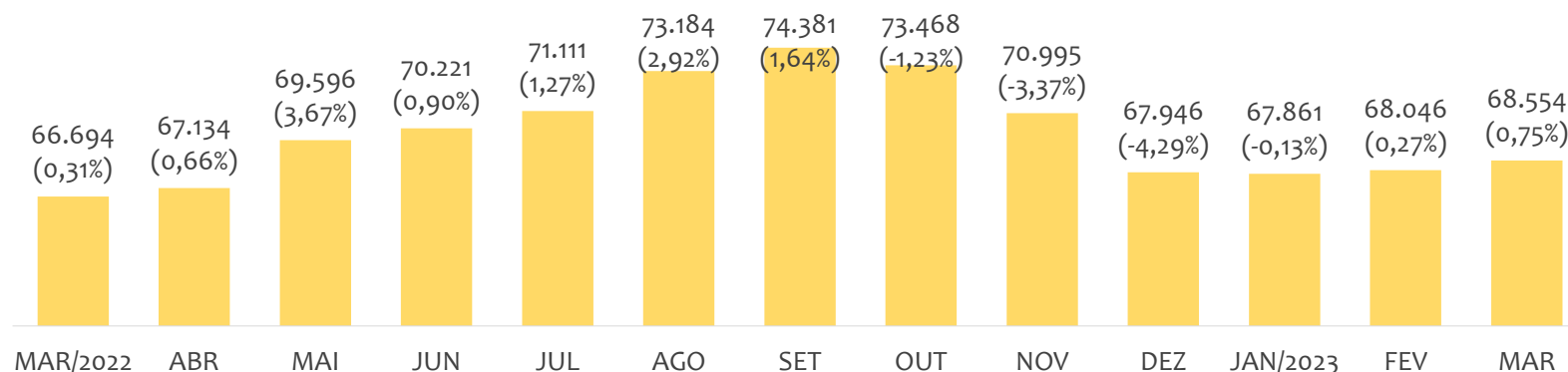
ESTATÍSTICAS MENSAS DO EMPREGO FORMAL

EMPREGO FORMAL | UR JUAZEIRO

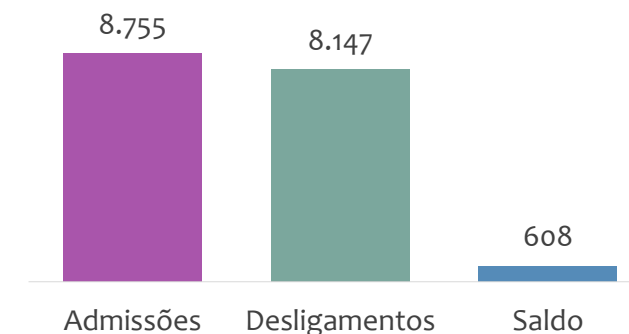
ESTOQUE MENSAL, ADMISSÕES, DESLIGAMENTOS E SALDOS MENSUAIS E ACUMULADO

Março
2023

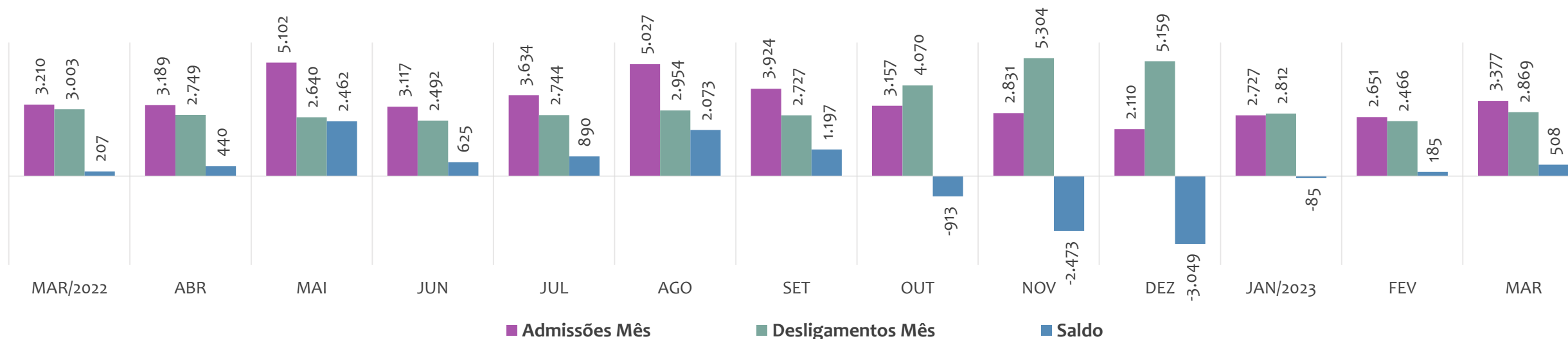
Estoque de empregos e variação relativa em relação ao mês anterior, ÚLTIMOS 13 MESES



Admissões, desligamentos e saldo de empregos formais, ACUMULADO 2023



Admissões, desligamentos e saldo de empregos formais, ÚLTIMOS 13 MESES



EMPREGO FORMAL | UNIDADE REGIONAL JUAZEIRO

Março
2023

ESTOQUE ATUAL, ADMISSÕES, DESLIGAMENTOS E SALDO ACUMULADOS NO ANO POR MUNICÍPIO

ESTOQUE

RANKING 10 PRIMEIROS	
MUNICÍPIO	ESTOQUE
1º Juazeiro	37.197
2º Paulo Afonso	13.369
3º Casa Nova	8.677
4º Sobradinho	1.633
5º Remanso	1.452
6º Sento Se	1.444
7º Curaca	1.165
8º Uaua	785
9º Campo Alegre de Lou	704
10º Abare	501

RANKING 10 ÚLTIMOS	
MUNICÍPIO	ESTOQUE
7º Curaca	1.165
8º Uaua	785
9º Campo Alegre de Lou	704
10º Abare	501
11º Canudos	483
12º Gloria	445
13º Pilao Arcado	266
14º Rodelas	194
15º Chorrocho	171
16º Macurure	68

ADMISSÕES

RANKING 10 PRIMEIROS	
MUNICÍPIO	ADMISSÕES
1º Juazeiro	4.370
2º Casa Nova	1.903
3º Paulo Afonso	1.449
4º Sobradinho	270
5º Sento Se	218
6º Remanso	110
7º Curaca	80
8º Campo Alegre de Lou	70
9º Gloria	64
10º Uaua	61

RANKING 10 ÚLTIMOS	
MUNICÍPIO	ADMISSÕES
7º Curaca	80
8º Campo Alegre de Lou	70
9º Gloria	64
10º Uaua	61
11º Abare	57
12º Canudos	41
13º Pilao Arcado	29
14º Rodelas	29
15º Chorrocho	2
16º Macurure	2

DESLIGAMENTOS

RANKING 10 PRIMEIROS	
MUNICÍPIO	DESLIGAMENTOS
1º Juazeiro	4.434
2º Casa Nova	1.647
3º Paulo Afonso	1.270
4º Sobradinho	165
5º Abare	116
6º Curaca	103
7º Remanso	86
8º Sento Se	86
9º Gloria	68
10º Canudos	38

RANKING 10 ÚLTIMOS	
MUNICÍPIO	DESLIGAMENTOS
7º Remanso	86
8º Sento Se	86
9º Gloria	68
10º Canudos	38
11º Uaua	37
12º Rodelas	35
13º Campo Alegre de Lou	28
14º Pilao Arcado	19
15º Chorrocho	14
16º Macurure	1

SALDO DE EMPREGOS

RANKING 10 PRIMEIROS	
MUNICÍPIO	SALDO
1º Casa Nova	256
2º Paulo Afonso	179
3º Sento Se	132
4º Sobradinho	105
5º Campo Alegre de Lou	42
6º Remanso	24
7º Uaua	24
8º Pilao Arcado	10
9º Canudos	3
10º Macurure	1

RANKING 10 ÚLTIMOS	
MUNICÍPIO	SALDO
7º Uaua	24
8º Pilao Arcado	10
9º Canudos	3
10º Macurure	1
11º Gloria	-4
12º Rodelas	-6
13º Chorrocho	-12
14º Curaca	-23
15º Abare	-59
16º Juazeiro	-64

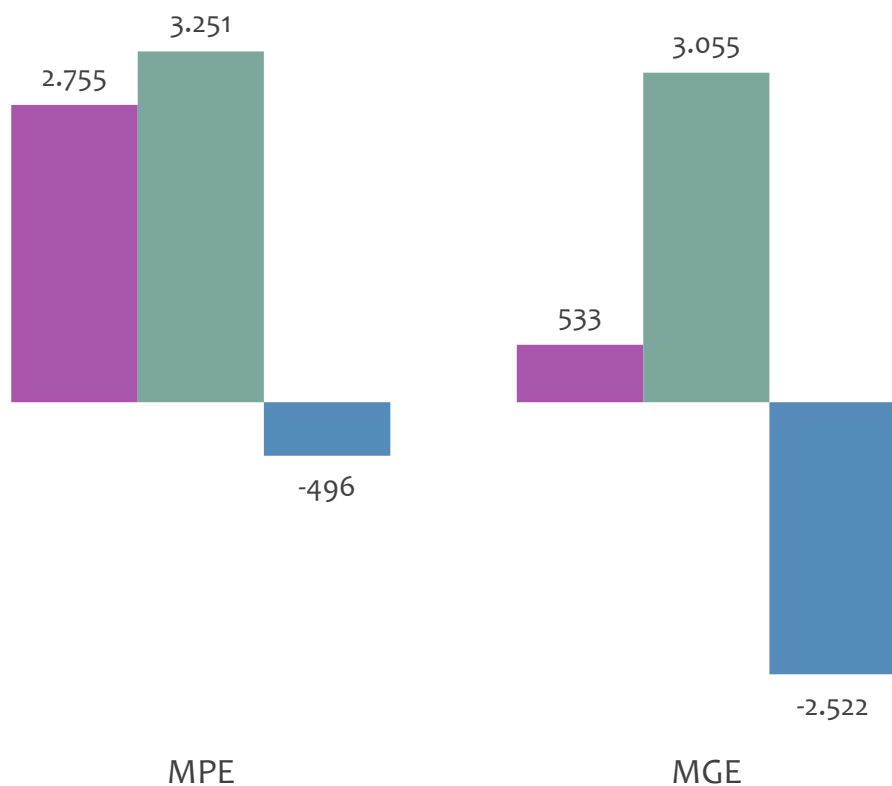


EMPREGO FORMAL POR PORTE | UR JUAZEIRO

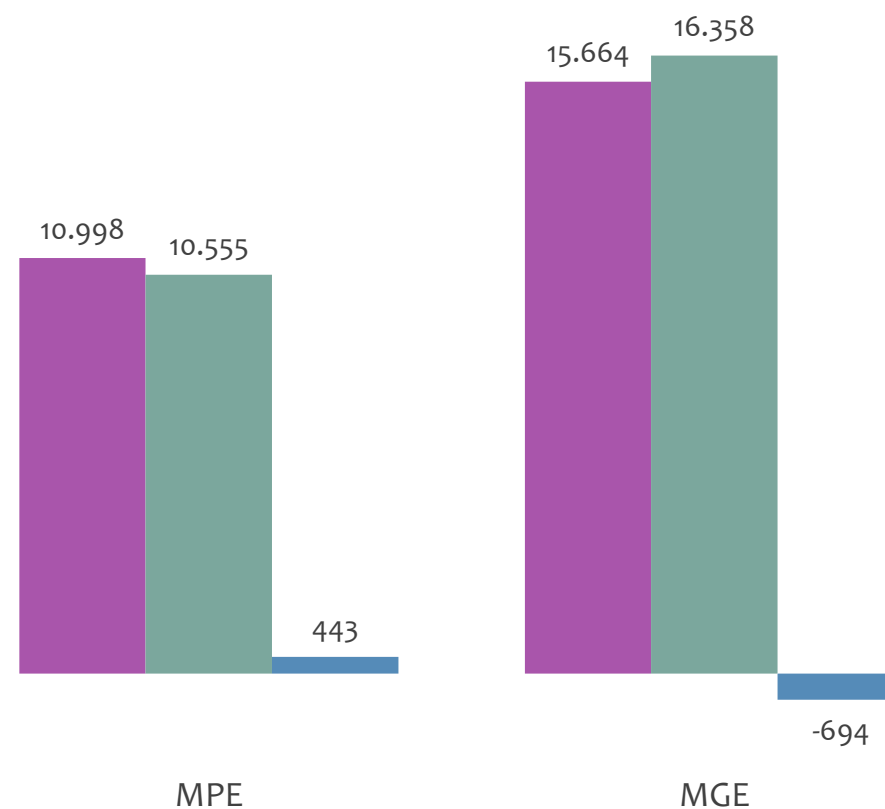
ADMISSÕES, DESLIGAMENTOS E SALDO MENSAL E ACUMULADO NO ANO POR PORTE

Admissões, desligamentos e saldo de empregos formais, UR JUAZEIRO por PORTE

Resultado MENSAL | Fev/23



Resultado ACUMULADO | Jan a Fev/23

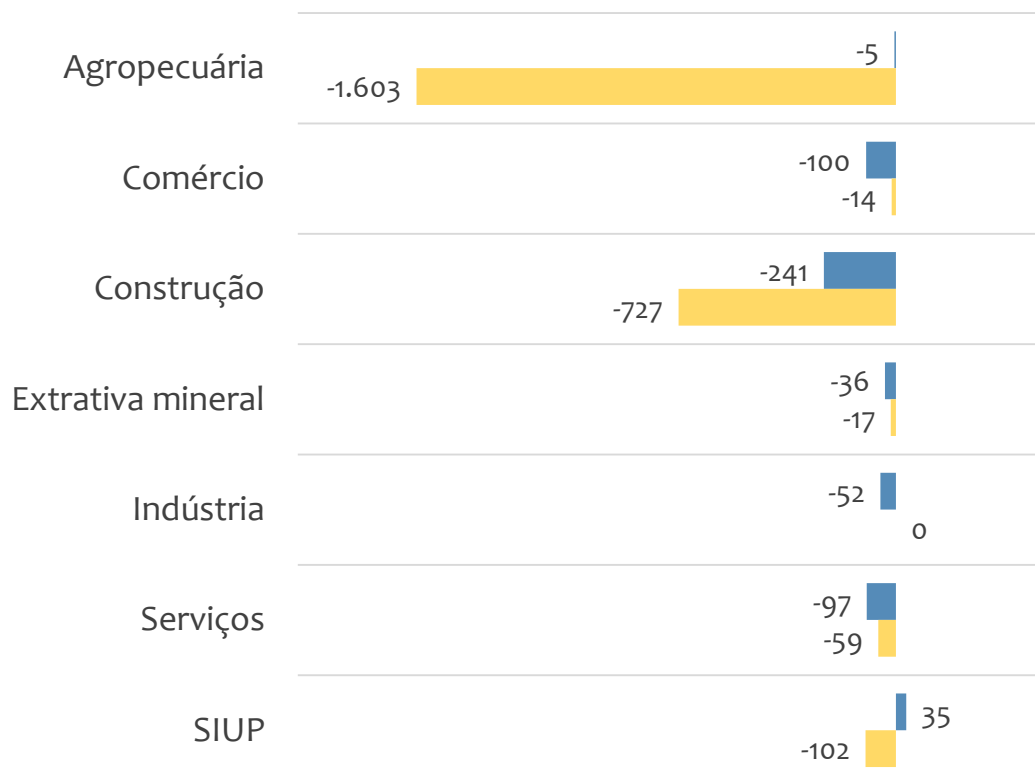


■ Admissões ■ Desligamentos ■ Saldo

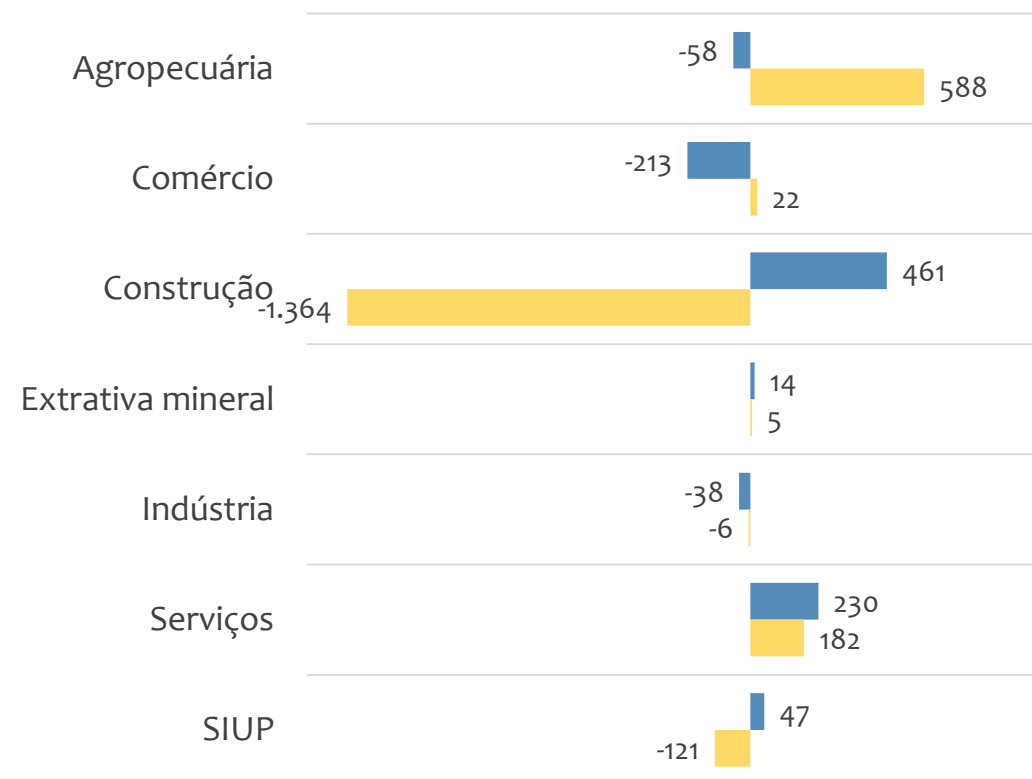


Saldo de empregos formais, UR JUAZEIRO por PORTE e SETOR

Resultado MENSAL | Fev/23



Resultado ACUMULADO | Jan a Fev/23



■ MGE

■ MPE



EMPREGO FORMAL POR PORTE | UR JUAZEIRO

ADMISSÕES, DESLIGAMENTOS E SALDO MENSAL E ACUMULADO NO ANO POR ATIVIDADE

Admissões, desligamentos e saldo de empregos, UR JUAZEIRO, Ranking de SALDO MENSAL MPE por ATIVIDADE

Atividade	RESULTADO MENSAL MPE			RESULTADO ANUAL Jan a Fev/23 MPE		
	Admissões	Demissões	Saldo	Admissões	Demissões	Saldo
Cultivo de Frutas de Lavoura Permanente não Especificadas Anteriormente	103	30	73	154	75	79
Montagem de Estruturas Metálicas	65	2	63	115	3	112
Coleta de Resíduos Não-Perigosos	72	11	61	95	23	72
Cultivo de Uva	524	554	-30	1.652	1.583	69
VERIFICAR	0	0	0	0	0	0
Construção de Redes de Abastecimento de água, Coleta de Esgoto e Construções Correlatas, Exceto Obras de Irrigação	33	12	21	165	95	70
Serviço de Transporte de Passageiros - Locação de Automóveis com Motorista	64	40	24	140	124	16
Construção de Edifícios	94	77	17	186	148	38
Comércio Atacadista de Frutas, Verduras, Raízes, Tubérculos, Hortaliças e Legumes Frescos	36	20	16	58	37	21



EMPREGO FORMAL POR PORTE | UR JUAZEIRO

ADMISSÕES, DESLIGAMENTOS E SALDO MENSAL E ACUMULADO NO ANO POR ATIVIDADE

Fevereiro
2023

Admissões, desligamentos e saldo de empregos, UR JUAZEIRO, Ranking de SALDO ANUAL MPE por ATIVIDADE

Atividade	RESULTADO MENSAL MPE			RESULTADO ANUAL Jan a Fev/23 MPE		
	Admissões	Demissões	Saldo	Admissões	Demissões	Saldo
Serviços Especializados para Construção não Especificados Anteriormente	1	34	-33	428	72	356
Montagem de Estruturas Metálicas	65	2	63	115	3	112
Cultivo de Uva	524	554	-30	1.652	1.583	69
Cultivo de Frutas de Lavoura Permanente não Especificadas Anteriormente	103	30	73	154	75	79
Serviços de Operação e Fornecimento de Equipamentos para Transporte e Elevação de Cargas e Pessoas para Uso em Obras	3	9	-6	148	74	74
Coleta de Resíduos Não-Perigosos	72	11	61	95	23	72
Construção de Estações e Redes de Distribuição de Energia Elétrica	1	276	-275	213	410	-197
Serviço de Transporte de Passageiros - Locação de Automóveis com Motorista	64	40	24	140	124	16
Atividades de Atendimento Hospitalar, Exceto Pronto-Socorro e Unidades para Atendimento a Urgências	77	26	51	109	65	44



Ranking de SALDO MENSAL MPE por SETOR e ATIVIDADE, UR JUAZEIRO

AGROPECUÁRIA	Saldo Mensal MPE
Cultivo de Frutas de Lavoura Permanente não Especificadas Anteriormente	73
Cultivo de Uva	51
Atividades Paisagísticas	10
Produção de Mudanças e Outras Formas de Propagação Vegetal, Certificadas	4
Cultivo de Manga	4
Criação de Bovinos para Corte	1
Criação de Frangos para Corte	1
Produção de Carvão Vegetal - Florestas Nativas	0
Atividades de Apoio à Agricultura não Especificadas Anteriormente	0

EXTRATIVA MINERAL	Saldo Mensal MPE
Extração de Outros Minerais Não-Metálicos não Especificados Anteriormente	0
Extração de Mármore e Beneficiamento Associado	-1
Extração de Minério de Ferro	-1
Extração e Britamento de Pedras e Outros Materiais para Construção e Beneficiamento Associado	-1
Extração de Minérios de Cobre, Chumbo, Zinco e Outros Minerais Metálicos Não-Ferrosos não Especificados Anteriormente	-6
Extração de Minérios de Cobre, Chumbo, Zinco e Outros Minerais Metálicos Não-Ferrosos não Especificados Anteriormente	-2
Extração de Granito e Beneficiamento Associado	-9
Atividades de Apoio à Extração de Minerais Não-Metálicos	-16
VERIFICAR	0



Ranking de SALDO MENSAL MPE por SETOR e ATIVIDADE, UR JUAZEIRO

COMÉRCIO	Saldo Mensal MPE
Comércio Atacadista de Frutas, Verduras, Raízes, Tubérculos, Hortaliças e Legumes Frescos	16
Comércio Varejista de Produtos Farmacêuticos, sem Manipulação de Fórmulas	12
Comércio varejista especializado de Peças e Acessórios para Aparelhos Eletroeletrônicos para Uso Doméstico, Exceto Informática e Comunicação	10
Comércio Atacadista de Mercadorias em Geral, com Predominância de Produtos Alimentícios	10
Comércio Varejista Especializado de Equipamentos e Suprimentos de Informática	9
Comércio varejista de mercadorias em geral, com Predominância de Produtos Alimentícios - Minimercados, Mercadorias e Armazéns	9
Comércio varejista de Produtos Alimentícios em Geral ou Especializado em Produtos Alimentícios não Especificados Anteriormente	7
Comércio Atacadista Especializado em Outros Produtos Alimentícios não Especificados Anteriormente	5
Comércio Varejista de Material Elétrico	5

SERVIÇOS	Saldo Mensal MPE
Atividades de Atendimento Hospitalar, Exceto Pronto-Socorro e Unidades para Atendimento a Urgências	51
Serviço de Transporte de Passageiros - Locação de Automóveis com Motorista	24
Ensino Fundamental	13
Lanchonetes, Casas de Chá, de Sucos e Similares	11
Hotéis	10
Educação Superior - Graduação	9
Restaurantes e Similares	9
Atividades de Atendimento em Pronto-Socorro e Unidades Hospitalares para Atendimento a Urgências	8
Laboratórios Clínicos	6



Ranking de SALDO MENSAL MPE por SETOR e ATIVIDADE, UR JUAZEIRO

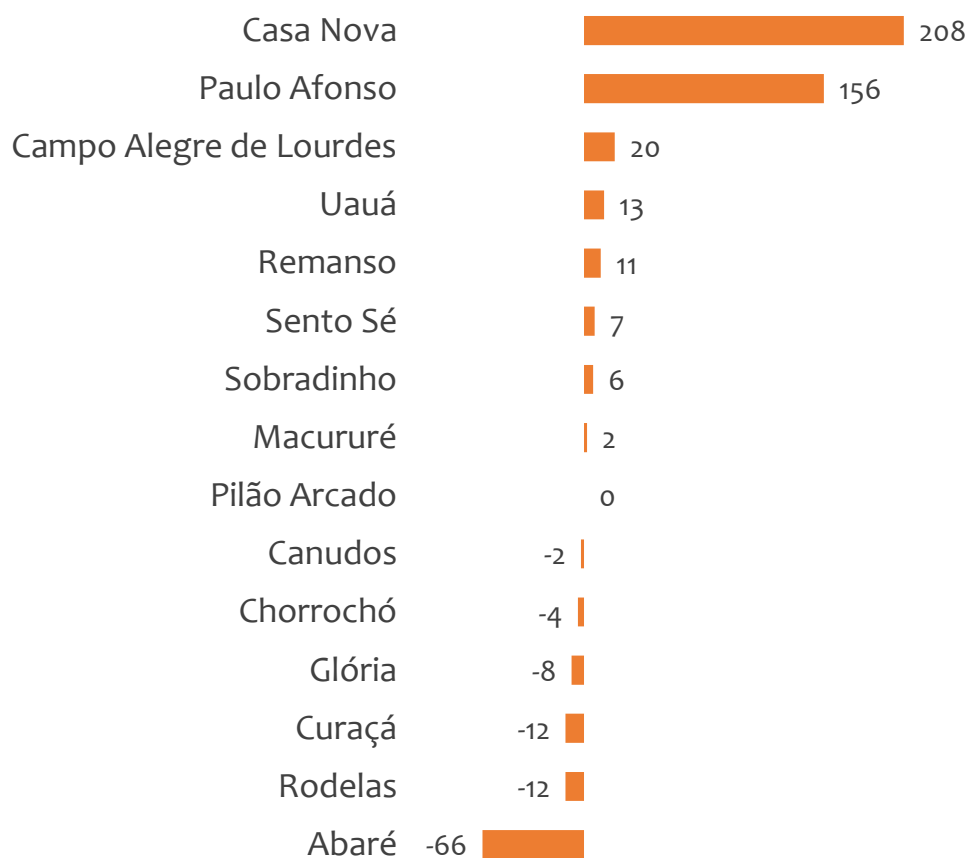
INDÚSTRIA	Saldo Mensal MPE
Fabricação de Conservas de Frutas	7
Fabricação de Vinho	6
Confecção de Peças do Vestuário, Exceto Roupas íntimas e as Confeccionadas Sob Medida	5
Fabricação de Móveis com Predominância de Madeira	5
Fabricação de Estruturas Pré-Moldadas de Concreto Armado, em Série e Sob Encomenda	4
Fabricação de Produtos Cerâmicos Refratários	3
Fabricação de Motores Elétricos, Peças e Acessórios	2
Fabricação de Artigos de Serralheria, Exceto Esquadrias	2
Fabricação de Produtos de Papel, Cartolina, Papel-Cartão e Papelão Ondulado para Uso Comercial e de Escritório, Exceto Formulário Contínuo	2

CONSTRUÇÃO	Saldo Mensal MPE
Montagem de Estruturas Metálicas	63
Construção de Redes de Abastecimento de água, Coleta de Esgoto e Construções Correlatas, Exceto Obras de Irrigação	27
Construção de Edifícios	17
Obras de Alvenaria	10
Outras Obras de Engenharia Civil não Especificadas Anteriormente	7
Obras de Montagem Industrial	5
Serviços de Pintura de Edifícios em Geral	4
Obras de Terraplenagem	2
Serviços de Preparação do Terreno não Especificados Anteriormente	2

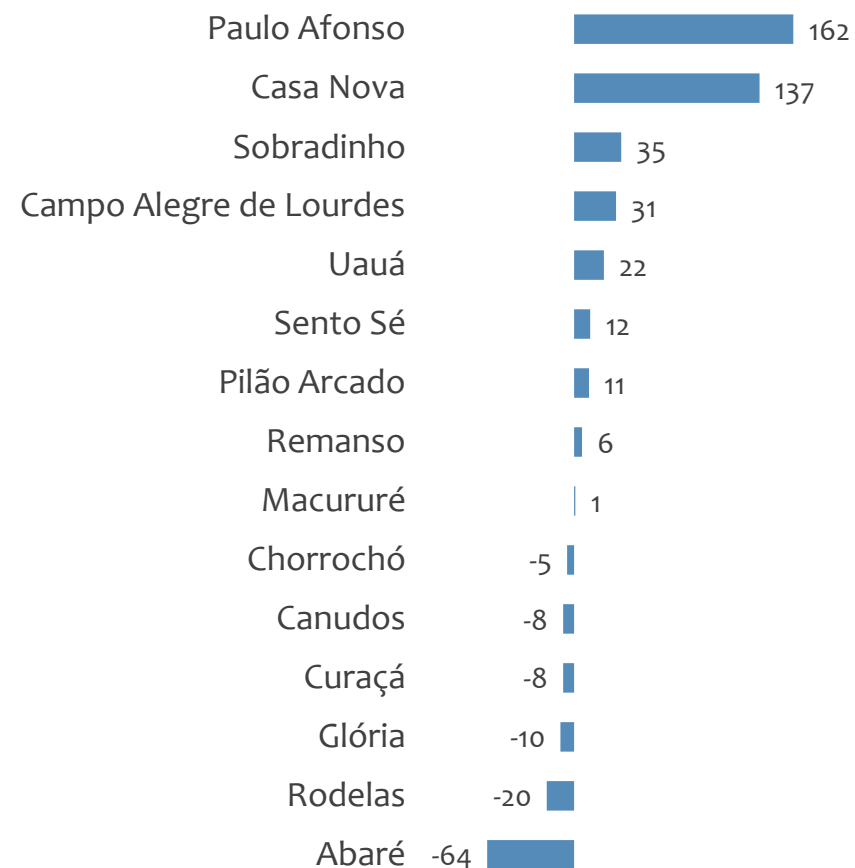


Saldo MPE de empregos formais, UR JUAZEIRO, Ranking de SALDO MPE por MUNICÍPIO

Resultado MENSAL | Fev/23



Resultado ACUMULADO | Jan a Fev/23



UNIDADE REGIONAL SANTO ANTÔNIO DE JESUS

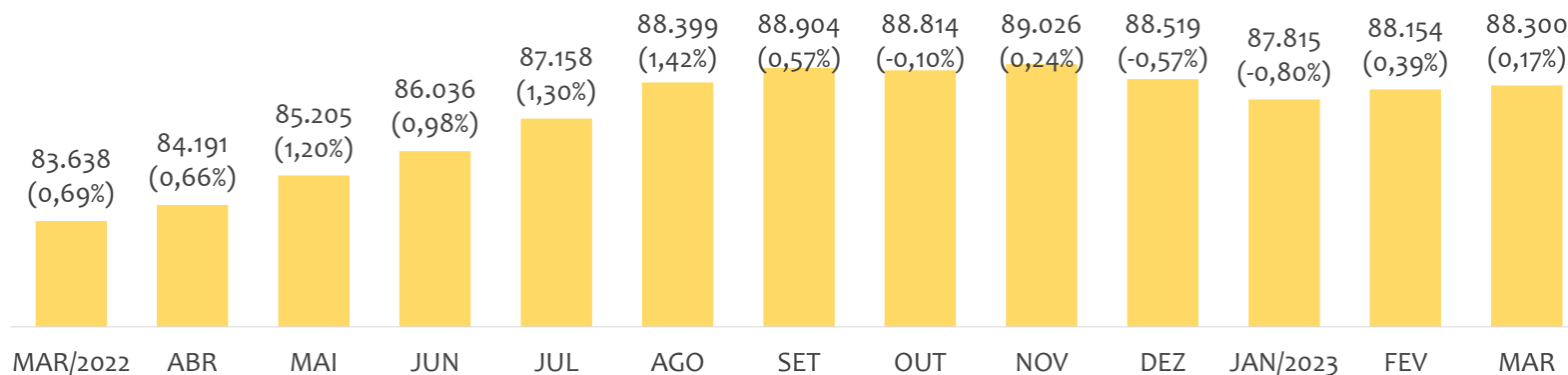
ESTATÍSTICAS MENSAS DO EMPREGO FORMAL

EMPREGO FORMAL | UR SANTO ANTÔNIO DE JESUS

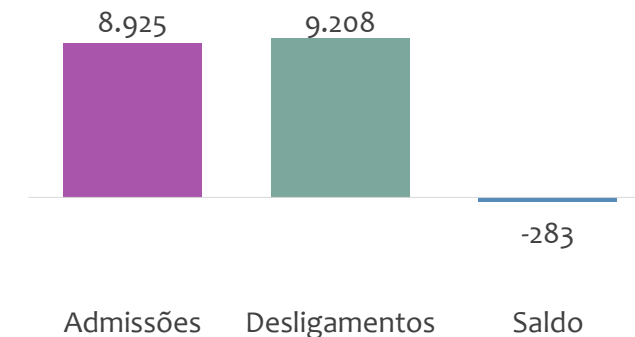
ESTOQUE MENSAL, ADMISSÕES, DESLIGAMENTOS E SALDOS MENSUAIS E ACUMULADO

Março
2023

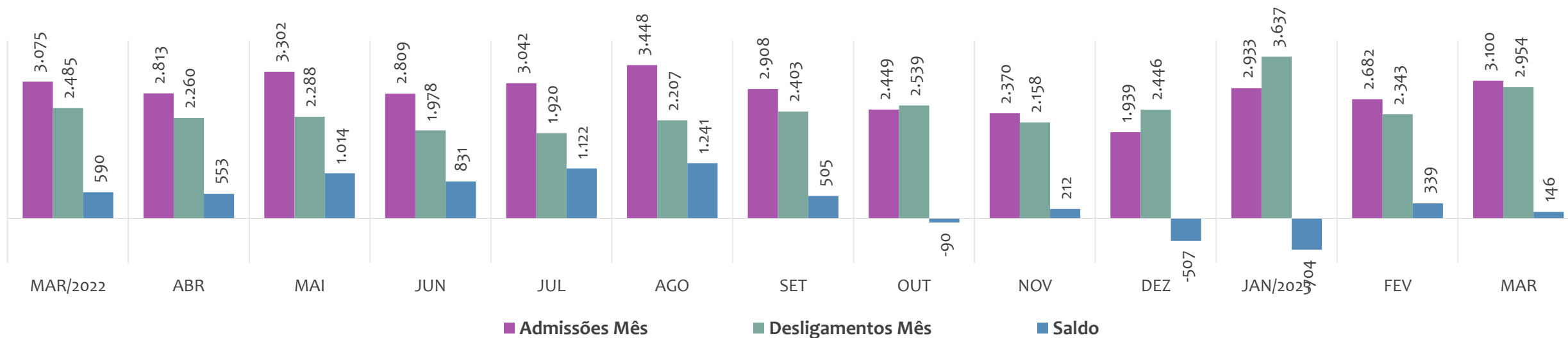
Estoque de empregos e variação relativa em relação ao mês anterior, ÚLTIMOS 13 MESES



Admissões, desligamentos e saldo de empregos formais, ACUMULADO 2023



Admissões, desligamentos e saldo de empregos formais, ÚLTIMOS 13 MESES



EMPREGO FORMAL | UNIDADE REGIONAL SANTO ANTÔNIO DE JESUS

Março
2023

ESTOQUE ATUAL, ADMISSÕES, DESLIGAMENTOS E SALDO ACUMULADOS NO ANO POR MUNICÍPIO

ESTOQUE

RANKING 10 PRIMEIROS	
MUNICÍPIO	ESTOQUE
1º Santo Antonio de Jesu	22.694
2º Valenca	12.272
3º Cruz das Almas	8.223
4º Santo Amaro	3.887
5º Amargosa	3.786
6º Cairu	3.193
7º Mutuipe	2.976
8º Cachoeira	2.730
9º Gandu	2.641
10º Castro Alves	2.038

RANKING 10 ÚLTIMOS	
MUNICÍPIO	ESTOQUE
32º Teolandia	309
33º Nilo Pecanha	241
34º Aratuípe	223
35º Muniz Ferreira	203
36º Jiquirica	197
37º Santa Ines	186
38º Saubara	175
39º Elisio Medrado	148
40º Pirai do Norte	123
41º Dom Macedo Costa	83

ADMISSÕES

RANKING 10 PRIMEIROS	
MUNICÍPIO	ADMISSÕES
1º Santo Antonio de Jesu	2.352
2º Valenca	1.277
3º Cruz das Almas	719
4º Amargosa	496
5º Cairu	480
6º Santo Amaro	394
7º Sapeacu	317
8º Castro Alves	273
9º Marau	244
10º Gandu	239

RANKING 10 ÚLTIMOS	
MUNICÍPIO	ADMISSÕES
32º Santa Ines	20
33º Aratuípe	16
34º Sao Miguel das Mata	16
35º Jiquirica	14
36º Muniz Ferreira	13
37º Saubara	13
38º Elisio Medrado	12
39º Pirai do Norte	11
40º Cabaceiras do Parag	9
41º Dom Macedo Costa	9

DESLIGAMENTOS

RANKING 10 PRIMEIROS	
MUNICÍPIO	DESLIGAMENTOS
1º Santo Antonio de Jesu	2.894
2º Valenca	786
3º Cruz das Almas	688
4º Mutuipe	617
5º Santo Amaro	486
6º Cairu	428
7º Governador Mangabe	405
8º Marau	323
9º Amargosa	309
10º Cachoeira	268

RANKING 10 ÚLTIMOS	
MUNICÍPIO	DESLIGAMENTOS
32º Sao Miguel das Mata	22
33º Aratuípe	21
34º Muniz Ferreira	21
35º Teolandia	19
36º Nilo Pecanha	17
37º Elisio Medrado	15
38º Saubara	13
39º Santa Ines	9
40º Pirai do Norte	5
41º Dom Macedo Costa	4

SALDO DE EMPREGOS

RANKING 10 PRIMEIROS	
MUNICÍPIO	SALDO
1º Valenca	491
2º Sapeacu	229
3º Amargosa	187
4º Ubaira	131
5º Castro Alves	130
6º Camamu	75
7º Muritiba	65
8º Cairu	52
9º Taperoa	43
10º Cruz das Almas	31

RANKING 10 ÚLTIMOS	
MUNICÍPIO	SALDO
32º Itubera	-31
33º Cachoeira	-36
34º Sao Felix	-41
35º Nazare	-60
36º Marau	-79
37º Santo Amaro	-92
38º Conceicao do Almeic	-105
39º Governador Mangab	-295
40º Mutuipe	-462
41º Santo Antonio de Jes	-542

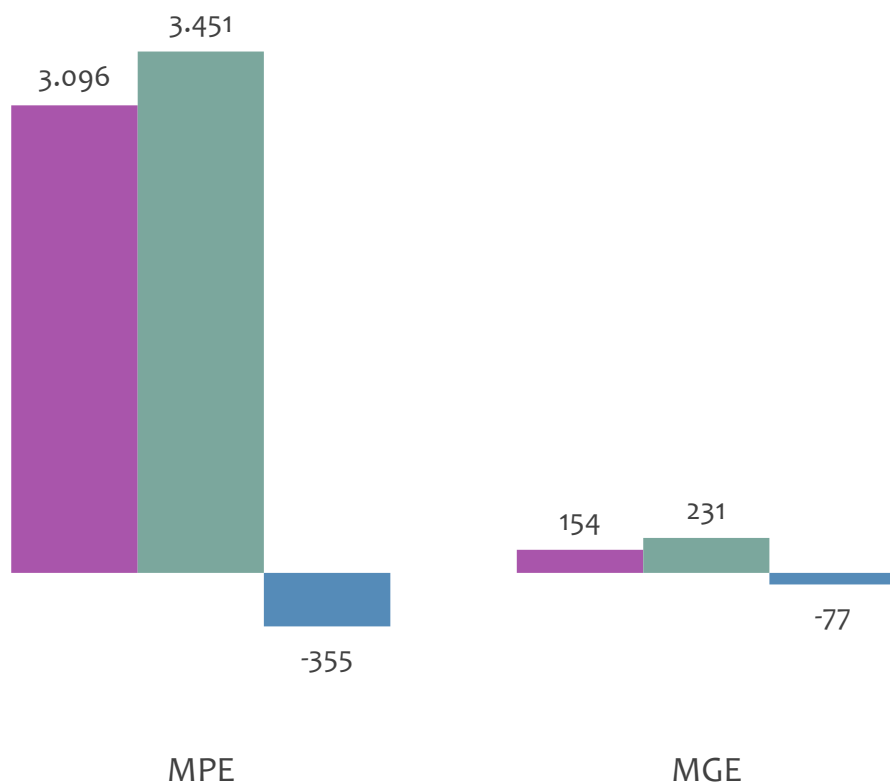


EMPREGO FORMAL POR PORTE | UR SANTO ANTÔNIO DE JESUS

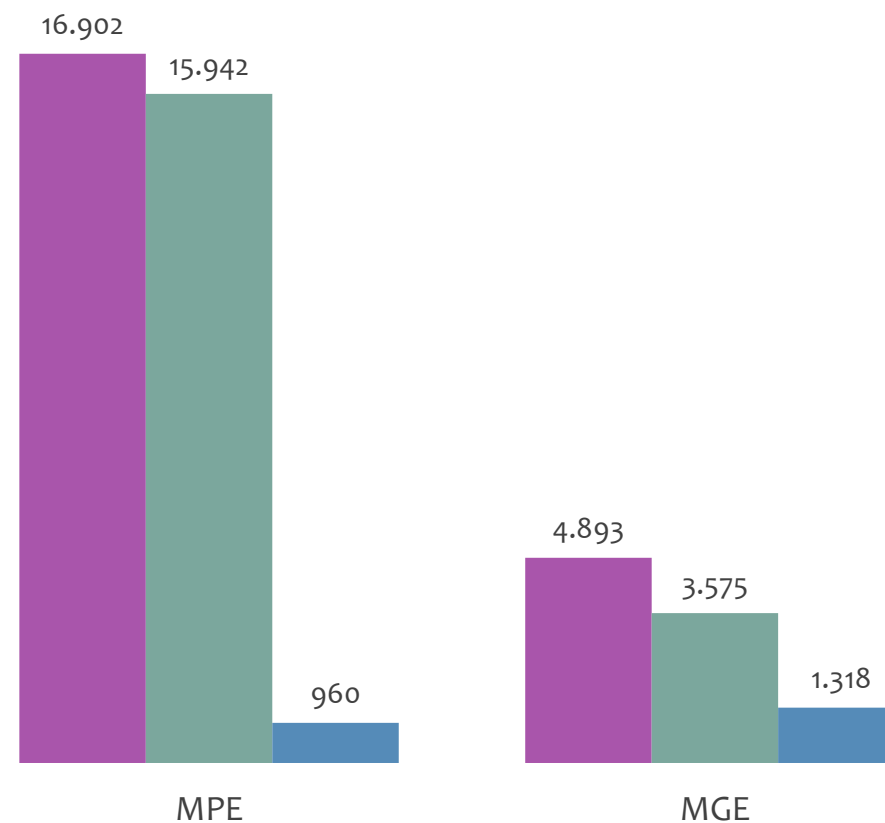
ADMISSÕES, DESLIGAMENTOS E SALDO MENSAL E ACUMULADO NO ANO POR PORTE

Admissões, desligamentos e saldo de empregos formais, UR SANTO ANTÔNIO DE JESUS por PORTE

Resultado MENSAL | Fev/23



Resultado ACUMULADO | Jan a Fev/23



■ Admissões ■ Desligamentos ■ Saldo

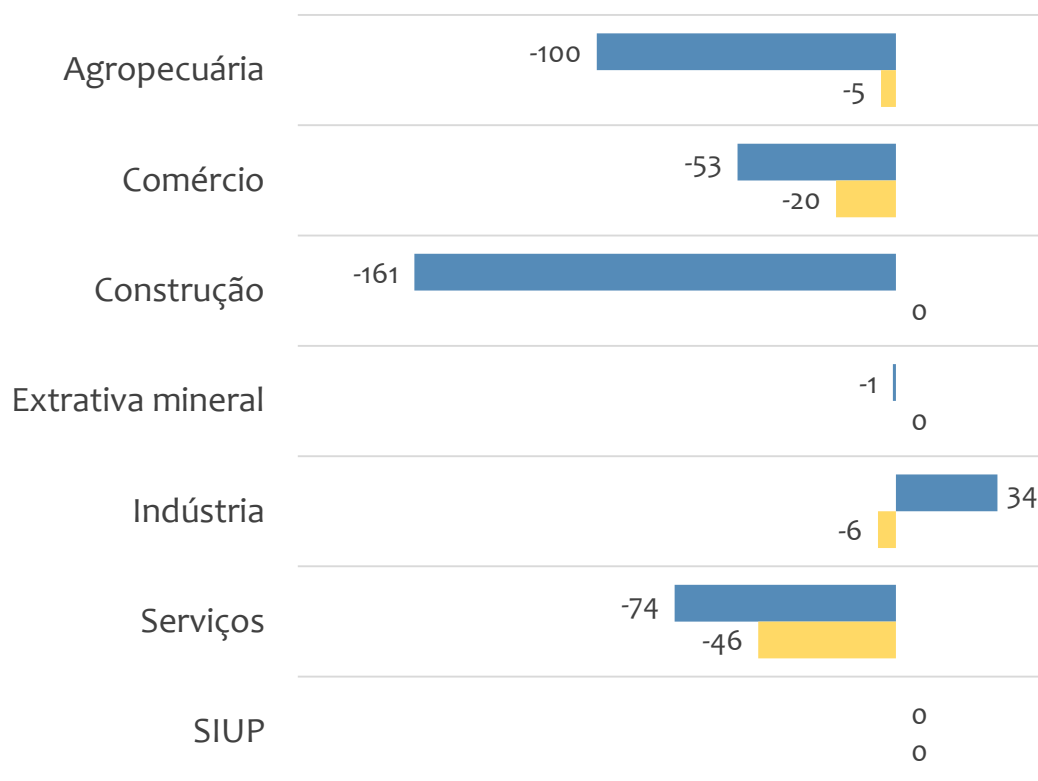


EMPREGO FORMAL POR PORTE | UR SANTO ANTÔNIO DE JESUS

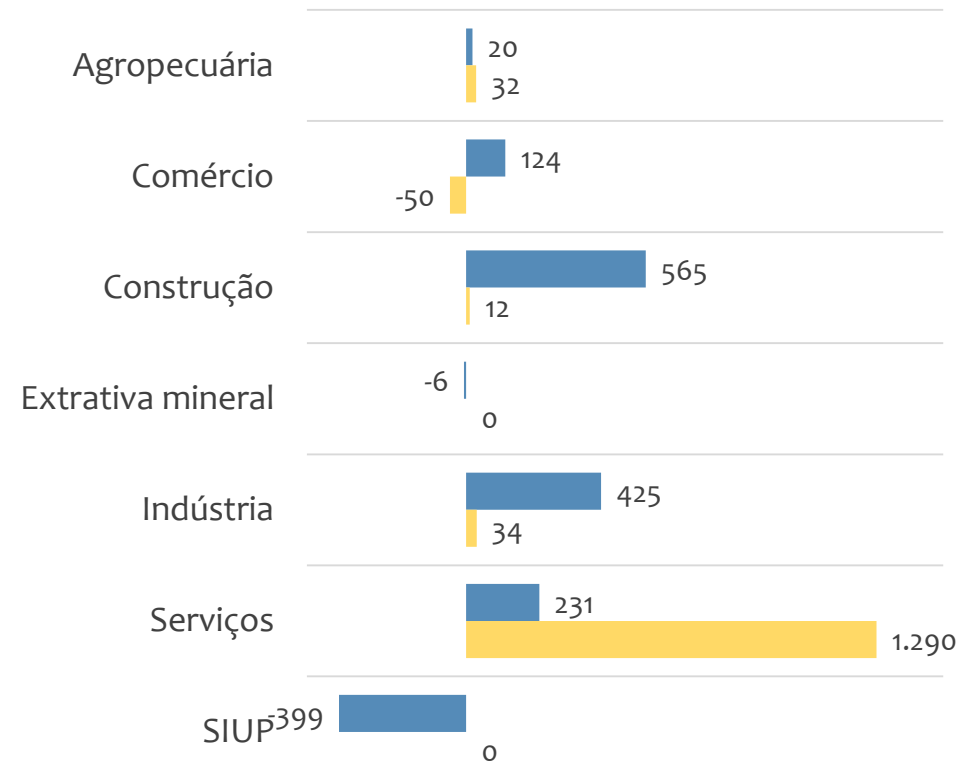
SALDO MENSAL E ACUMULADO NO ANO POR PORTE E SETOR

Saldo de empregos formais, UR SANTO ANTÔNIO DE JESUS por PORTE e SETOR

Resultado MENSAL | Fev/23



Resultado ACUMULADO | Jan a Fev/23



MGE

MPE



EMPREGO FORMAL POR PORTE | UR SANTO ANTÔNIO DE JESUS

ADMISSÕES, DESLIGAMENTOS E SALDO MENSAL E ACUMULADO NO ANO POR ATIVIDADE

Fevereiro
2023

Admissões, desligamentos e saldo de empregos, UR SANTO ANTÔNIO DE JESUS, Ranking de SALDO MENSAL MPE por ATIVIDADE

Atividade	RESULTADO MENSAL MPE			RESULTADO ANUAL Jan a Fev/23 MPE		
	Admissões	Demissões	Saldo	Admissões	Demissões	Saldo
Fabricação de Calçados de Couro	228	132	96	448	193	255
Tecelagem de Fios de Algodão	56	13	43	66	44	22
Comércio Varejista de Produtos Farmacêuticos, sem Manipulação de Fórmulas	59	34	25	82	85	-3
Transporte Rodoviário de Carga, Exceto Produtos Perigosos e Mudanças, Intermunicipal, Interestadual e Internacional	60	40	20	308	253	55
VERIFICAR	0	0	0	0	0	0
Transporte Rodoviário Coletivo de Passageiros, com Itinerário Fixo, Municipal	32	9	23	407	15	392
Educação Infantil - Pré-Escola	28	28	0	175	136	39
Hotéis	117	98	19	192	183	9
Educação Superior - Graduação e Pós-Graduação	28	20	8	164	89	75



EMPREGO FORMAL POR PORTE | UR SANTO ANTÔNIO DE JESUS

ADMISSÕES, DESLIGAMENTOS E SALDO MENSAL E ACUMULADO NO ANO POR ATIVIDADE

Fevereiro
2023

Admissões, desligamentos e saldo de empregos, UR SANTO ANTÔNIO DE JESUS, Ranking de SALDO ANUAL MPE por ATIVIDADE

Atividade	RESULTADO MENSAL MPE			RESULTADO ANUAL Jan a Fev/23 MPE		
	Admissões	Demissões	Saldo	Admissões	Demissões	Saldo
Transporte Rodoviário Coletivo de Passageiros, com Itinerário Fixo, Municipal	32	9	23	407	15	392
Construção de Edifícios	152	219	-67	1.641	1.277	364
Fabricação de Calçados de Couro	228	132	96	448	193	255
Construção de Rodovias e Ferrovias	46	117	-71	440	315	125
Lanchonetes, Casas de Chá, de Sucos e Similares	51	45	6	379	264	115
Fabricação de Embalagens de Material Plástico	3	8	-5	118	44	74
Ensino Fundamental	26	60	-34	251	190	61
Comércio Varejista de Mercadorias em Geral, com Predominância de Produtos Alimentícios - Minimercados, Mercearias e Armazéns	161	166	-5	1.302	1.257	45
Educação Superior - Graduação e Pós-Graduação	28	20	8	164	89	75



Ranking de SALDO MENSAL MPE por SETOR e ATIVIDADE, UR SANTO ANTÔNIO DE JESUS

AGROPECUÁRIA	Saldo Mensal MPE
Criação de Caprinos	4
Cultivo de Outras Plantas de Lavoura Permanente não Especificadas Anteriormente	4
Criação de Peixes em água Doce	3
Cultivo de Dendê	2
Criação de Bovinos para Corte	1
Produção de Produtos Não-Madeireiros não Especificados Anteriormente em Florestas Plantadas	1
Atividades de Apoio à Agricultura não Especificadas Anteriormente	1
Atividades de Apoio à Produção Florestal	0
Serviço de Preparação de Terreno, Cultivo e Colheita	0

EXTRATIVA MINERAL	Saldo Mensal MPE
Extração de Granito e Beneficiamento Associado	1
Extração e Britamento de Pedras e Outros Materiais para Construção e Beneficiamento Associado	1
Atividades de Apoio à Extração de Minerais Metálicos Não-Ferrosos	0
Extração de Quartzo	0
Extração de Areia, Cascalho ou Pedregulho e Beneficiamento Associado	-2
Extração de Granito e Beneficiamento Associado	-1
VERIFICAR	0
VERIFICAR	0
VERIFICAR	0



Ranking de SALDO MENSAL MPE por SETOR e ATIVIDADE, UR SANTO ANTÔNIO DE JESUS

COMÉRCIO	Saldo Mensal MPE
Comércio Varejista de Produtos Farmacêuticos, sem Manipulação de Fórmulas	25
Comércio varejista de mercadorias em geral, com Predominância de Produtos Alimentícios - Minimercados, Mercarias e Armazéns	17
Comércio Varejista de Mercadorias em Geral, com Predominância de Produtos Alimentícios - Supermercados	15
Comércio Atacadista de Medicamentos e Drogas de Uso Humano	13
Comércio a Varejo de Peças e Acessórios Novos para Veículos Automotores	11
Comércio Varejista de Combustíveis para Veículos Automotores	10
Comércio Varejista de Materiais de Construção em Geral	9
Lojas de Departamentos ou Magazines, Exceto Lojas Francas (Duty Free)	9
Padaria e Confeitaria com Predominância de Revenda	8

SERVIÇOS	Saldo Mensal MPE
Transporte Rodoviário de Carga, Exceto Produtos Perigosos e Mudanças, Intermunicipal, Interestadual e Internacional	24
Restaurantes e Similares	24
Transporte Rodoviário Coletivo de Passageiros, com Itinerário Fixo, Municipal	23
Educação Infantil - Pré-Escola	20
Hotéis	19
Educação Superior - Graduação e Pós-Graduação	17
Atividades de Consultoria em Gestão Empresarial, Exceto Consultoria Técnica Específica	14
Atividades de Contabilidade	10
Educação Infantil - Creche	9



Ranking de SALDO MENSAL MPE por SETOR e ATIVIDADE, UR SANTO ANTÔNIO DE JESUS

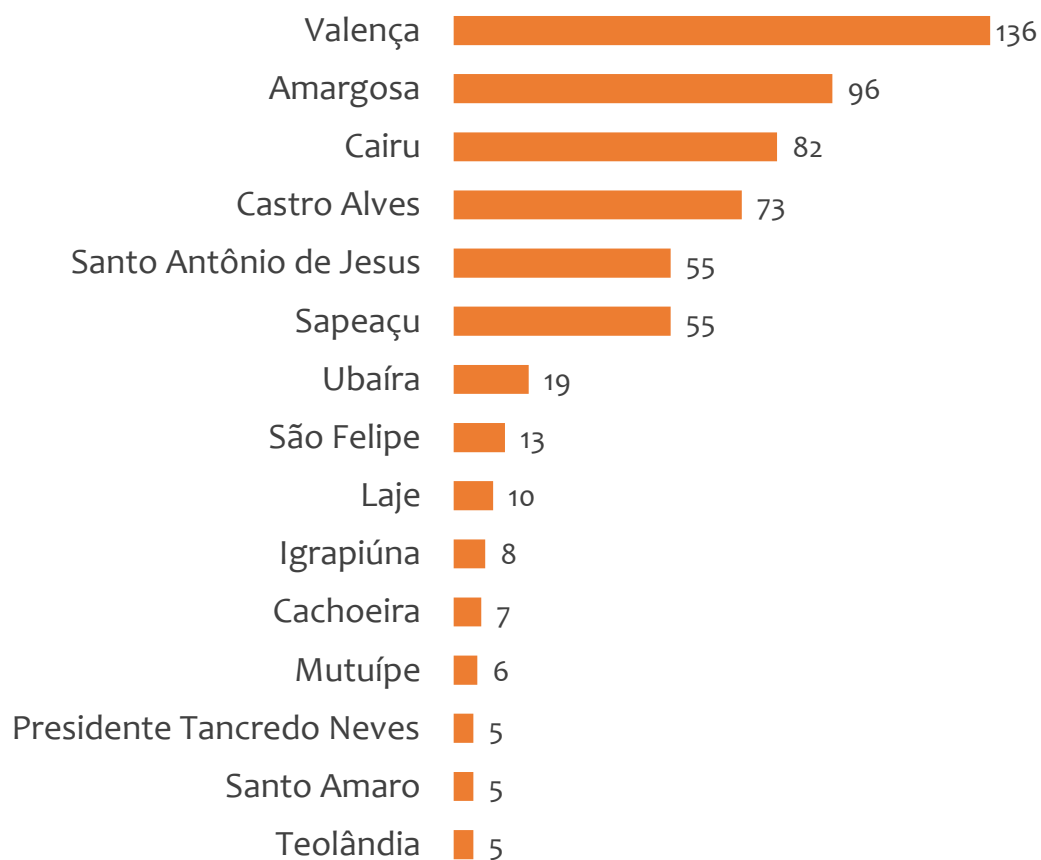
INDÚSTRIA	Saldo Mensal MPE
Fabricação de Calçados de Couro	96
Tecelagem de Fios de Algodão	43
Fabricação de Colchões	15
Fabricação de Calçados de Material Sintético	11
Fabricação de Produtos de Padaria e Confeitaria com Predominância de Produção Própria	10
Fabricação de Outras Aguardentes e Bebidas Destiladas	9
Frigorífico - Abate de Eqüinos	6
Frigorífico - Abate de Bovinos	5
Fabricação de Artefatos de Cimento para Uso na Construção	5

CONSTRUÇÃO	Saldo Mensal MPE
Construção de Estações e Redes de Distribuição de Energia Elétrica	8
Montagem de Estruturas Metálicas	8
Construção de Edifícios	5
Instalação e Manutenção Elétrica	3
Serviços de Pintura de Edifícios em Geral	1
Obras de Urbanização - Ruas, Praças e Calçadas	1
Construção de Estações e Redes de Telecomunicações	0
Serviços Especializados para Construção não Especificados Anteriormente	0
Instalação e Manutenção de Sistemas Centrais de Ar Condicionado, de Ventilação e Refrigeração	0

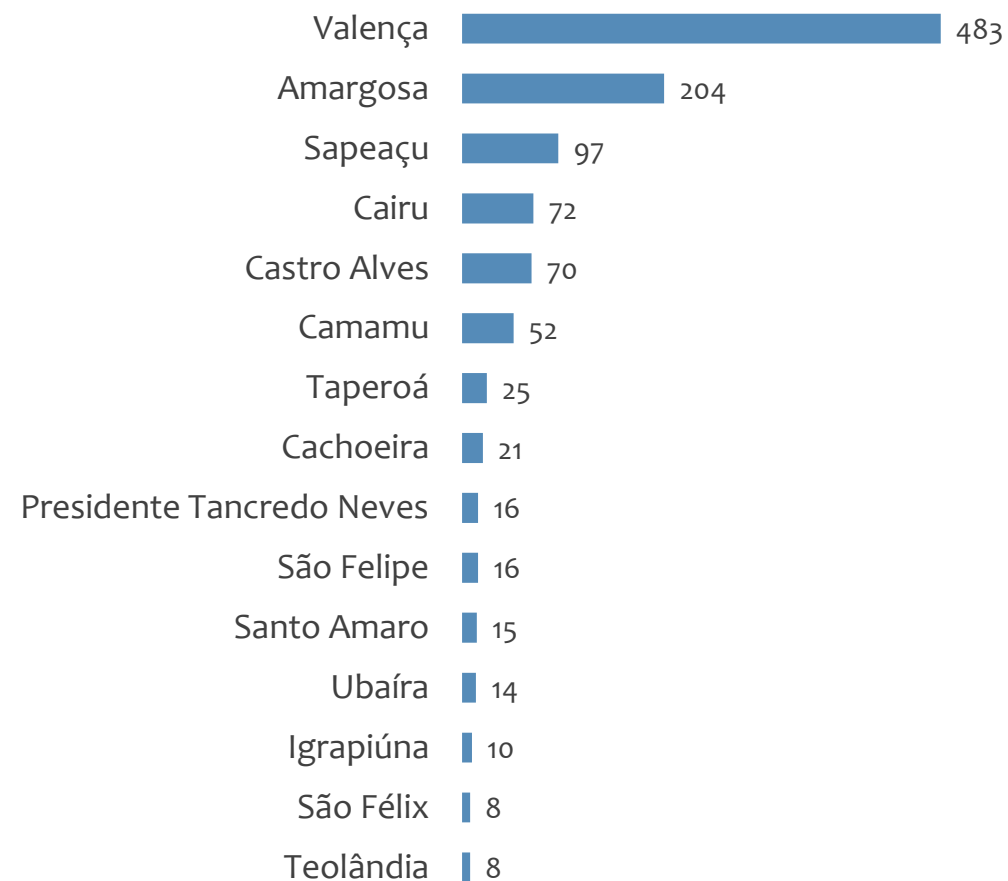


Saldo MPE de empregos formais, UR SANTO ANTÔNIO DE JESUS, Ranking de SALDO MPE por MUNICÍPIO

Resultado MENSAL | Fev/23



Resultado ACUMULADO | Jan a Fev/23



UNIDADE REGIONAL IRECÊ

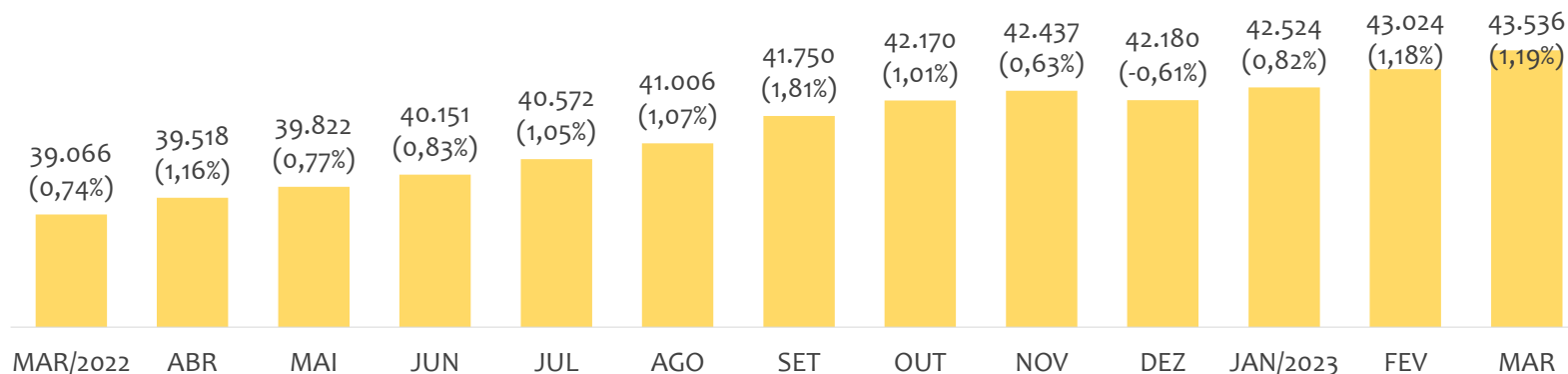
ESTATÍSTICAS MENSAS DO EMPREGO FORMAL

EMPREGO FORMAL | UR IRECÊ

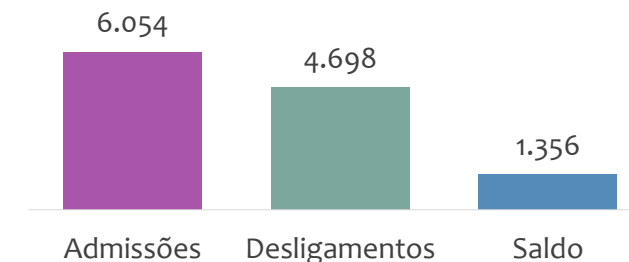
ESTOQUE MENSAL, ADMISSÕES, DESLIGAMENTOS E SALDOS MENCIAIS E ACUMULADO

Março
2023

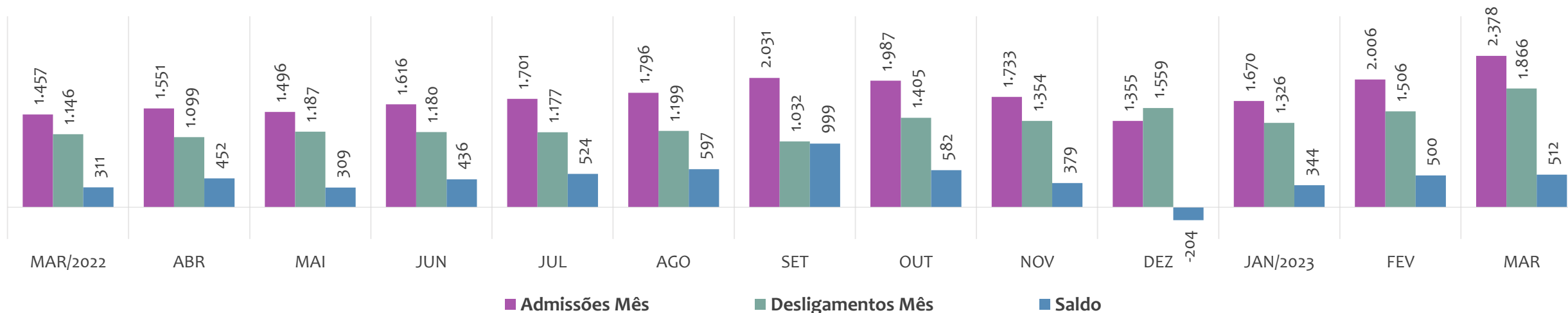
Estoque de empregos e variação relativa em relação ao mês anterior, ÚLTIMOS 13 MESES



Admissões, desligamentos e saldo de empregos formais, ACUMULADO 2023



Admissões, desligamentos e saldo de empregos formais, ÚLTIMOS 13 MESES



EMPREGO FORMAL | UNIDADE REGIONAL IRECÊ

ESTOQUE ATUAL, ADMISSÕES, DESLIGAMENTOS E SALDO ACUMULADOS NO ANO POR MUNICÍPIO

Março
2023

ESTOQUE

RANKING 10 PRIMEIROS

MUNICÍPIO	ESTOQUE
1º Irece	12.176
2º Seabra	3.449
3º Mucuge	3.447
4º Ibicoara	2.928
5º Paramirim	1.808
6º Morro do Chapéu	1.753
7º Barra da Estiva	1.574
8º Xique-Xique	1.444
9º Macaubas	1.267
10º Iraquara	821

RANKING 10 ÚLTIMOS

MUNICÍPIO	ESTOQUE
41º America Dourada	159
42º Jussiapé	156
43º Ibitita	141
44º Abaira	140
45º Caturama	128
46º Ibitiara	115
47º Itaguacu da Bahia	94
48º Barro Alto	91
49º Nova Redencao	67
50º Mulungu do Morro	60

ADMISSÕES

RANKING 10 PRIMEIROS

MUNICÍPIO	ADMISSÕES
1º Irece	1.342
2º Mucuge	718
3º Utinga	509
4º Ibicoara	453
5º Novo Horizonte	446
6º Seabra	400
7º Morro do Chapéu	214
8º Barra da Estiva	152
9º Cafarnaum	149
10º Xique-Xique	129

RANKING 10 ÚLTIMOS

MUNICÍPIO	ADMISSÕES
41º Rio do Pires	12
42º Erico Cardoso	11
43º Mulungu do Morro	11
44º Jussiapé	10
45º Abaira	9
46º Ibitita	8
47º Itaguacu da Bahia	8
48º Botupora	5
49º Barro Alto	4
50º Nova Redencao	3

DESLIGAMENTOS

RANKING 10 PRIMEIROS

MUNICÍPIO	DESLIGAMENTOS
1º Irece	1.285
2º Mucuge	409
3º Ibicoara	386
4º Seabra	361
5º Barra da Estiva	193
6º Morro do Chapéu	161
7º Novo Horizonte	135
8º Iraquara	120
9º Xique-Xique	110
10º Paramirim	105

RANKING 10 ÚLTIMOS

MUNICÍPIO	DESLIGAMENTOS
41º Barra do Mendes	9
42º Mulungu do Morro	9
43º Abaira	8
44º Itaguacu da Bahia	8
45º Barro Alto	7
46º Botupora	7
47º Ibitita	7
48º Jussiapé	5
49º Caturama	4
50º Nova Redencao	4

SALDO DE EMPREGOS

RANKING 10 PRIMEIROS

MUNICÍPIO	SALDO
1º Utinga	450
2º Novo Horizonte	311
3º Mucuge	309
4º Cafarnaum	79
5º Ibicoara	67
6º Irece	57
7º Morro do Chapéu	53
8º Seabra	39
9º Joao Dourado	35
10º America Dourada	33

RANKING 10 ÚLTIMOS

MUNICÍPIO	SALDO
41º Boquira	-5
42º Ibipeba	-12
43º Erico Cardoso	-14
44º Wagner	-14
45º Macaubas	-22
46º Iraquara	-27
47º Barra da Estiva	-41
48º Boninal	-43
49º Andarai	-49
50º Central	-68

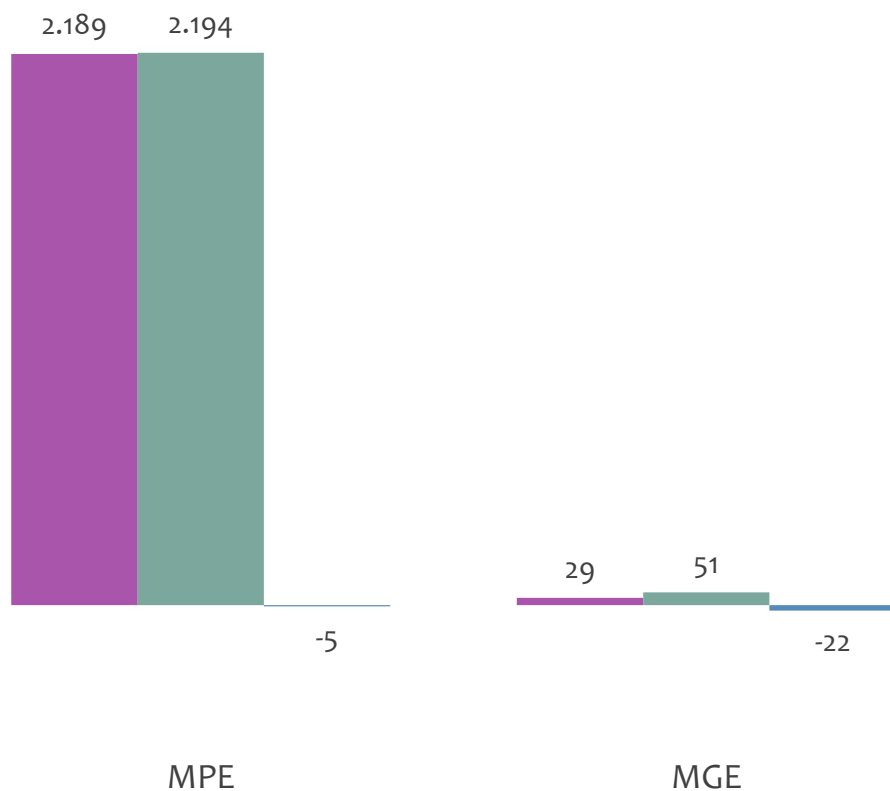


EMPREGO FORMAL POR PORTE | UR IRECÊ

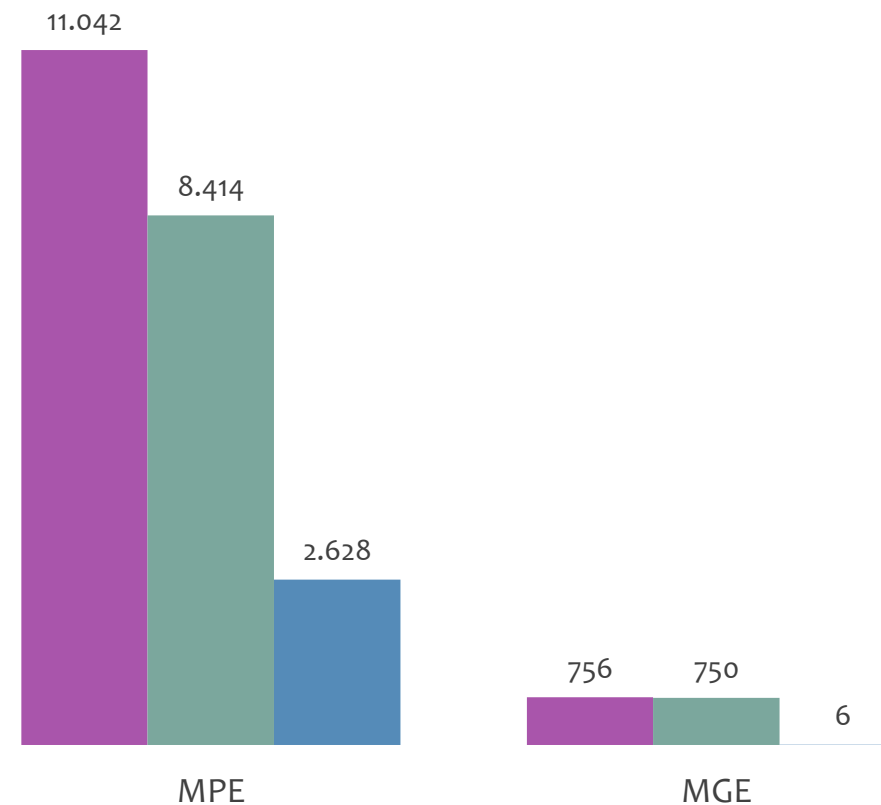
ADMISSÕES, DESLIGAMENTOS E SALDO MENSAL E ACUMULADO NO ANO POR PORTE

Admissões, desligamentos e saldo de empregos formais, UR IRECÊ por PORTE

Resultado MENSAL | Fev/23



Resultado ACUMULADO | Jan a Fev/23

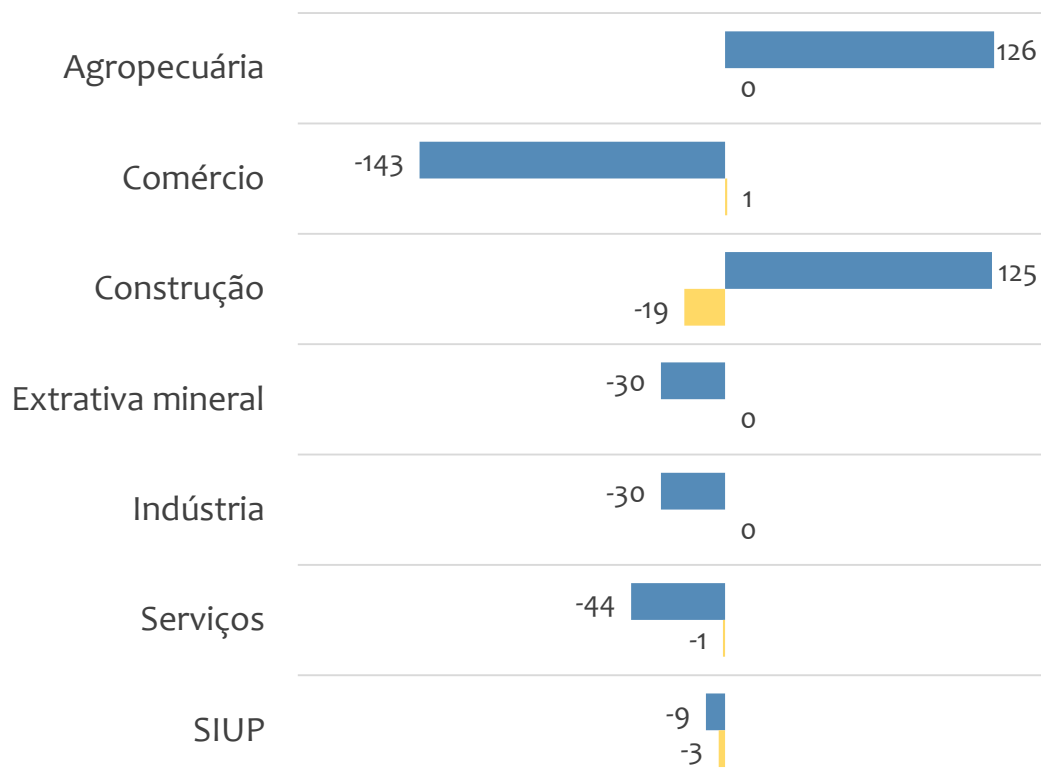


■ Admissões ■ Desligamentos ■ Saldo

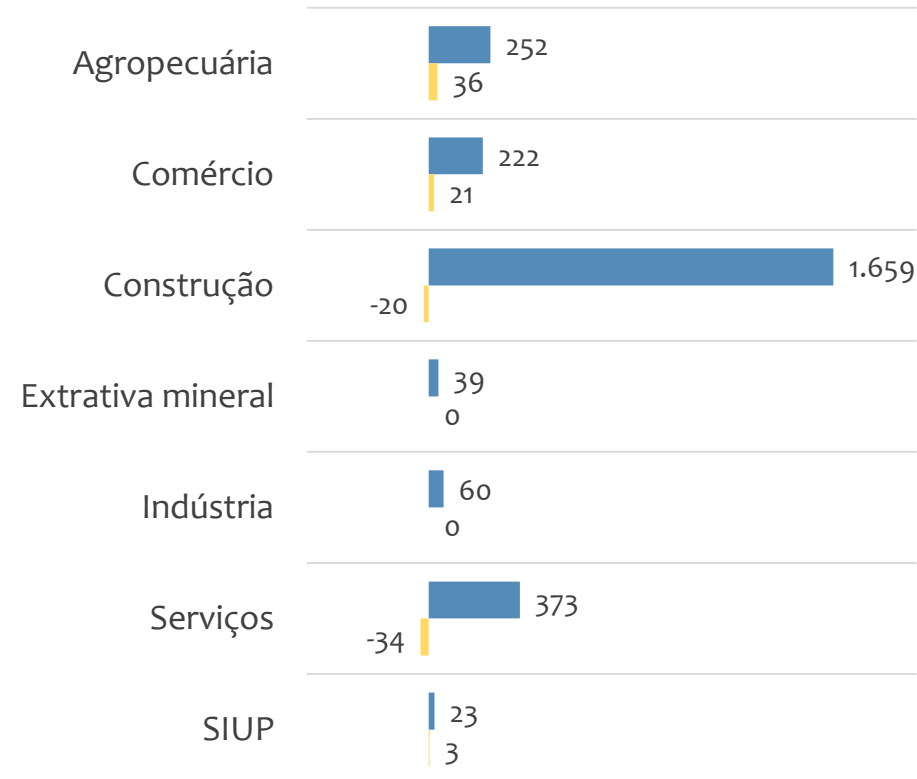


Saldo de empregos formais, UR IRECÊ por PORTE e SETOR

Resultado MENSAL | Fev/23



Resultado ACUMULADO | Jan a Fev/23



MGE

MPE



EMPREGO FORMAL POR PORTE | UR IRECÊ

ADMISSÕES, DESLIGAMENTOS E SALDO MENSAL E ACUMULADO NO ANO POR ATIVIDADE

Fevereiro
2023

Admissões, desligamentos e saldo de empregos, UR IRECÊ, Ranking de SALDO MENSAL MPE por ATIVIDADE

Atividade	RESULTADO MENSAL MPE			RESULTADO ANUAL Jan a Fev/23 MPE		
	Admissões	Demissões	Saldo	Admissões	Demissões	Saldo
Construção de Estações e Redes de Distribuição de Energia Elétrica	222	80	142	432	96	336
Cultivo de Outras Plantas de Lavoura Temporária não Especificadas Anteriormente	133	43	90	191	61	130
Cultivo de Batata-Inglesa	132	75	57	259	147	112
Construção de Edifícios	245	244	1	2.412	1.308	1.104
Comércio Atacadista de Frutas, Verduras, Raízes, Tubérculos, Hortaliças e Legumes Frescos	37	14	23	46	19	27
Construção de Rodovias e Ferrovias	99	100	-1	458	290	168
VERIFICAR	0	0	0	0	0	0
Construção de Barragens e Represas para Geração de Energia Elétrica	45	32	13	82	47	35
VERIFICAR	0	0	0	0	0	0



Admissões, desligamentos e saldo de empregos, UR IRECÊ, Ranking de SALDO ANUAL MPE por ATIVIDADE

Atividade	RESULTADO MENSAL MPE			RESULTADO ANUAL Jan a Fev/23 MPE		
	Admissões	Demissões	Saldo	Admissões	Demissões	Saldo
Construção de Edifícios	245	244	1	2.412	1.308	1.104
Construção de Estações e Redes de Distribuição de Energia Elétrica	222	80	142	432	96	336
Comércio Varejista de Mercadorias em Geral, com Predominância de Produtos Alimentícios - Minimercados, Mercarias e Armazéns	93	96	-3	752	614	138
Cultivo de Outras Plantas de Lavoura Temporária não Especificadas Anteriormente	133	43	90	191	61	130
VERIFICAR	0	0	0	0	0	0
Cultivo de Batata-Inglesa	132	75	57	259	147	112
Extração de Minério de Metais Preciosos	12	21	-9	99	41	58
Fabricação de Motores Elétricos, Peças e Acessórios	4	4	0	72	13	59
Restaurantes e Similares	51	39	12	312	233	79



Ranking de SALDO MENSAL MPE por SETOR e ATIVIDADE, UR IRECÊ

AGROPECUÁRIA	Saldo Mensal MPE
Cultivo de Outras Plantas de Lavoura Temporária não Especificadas Anteriormente	90
Cultivo de Batata-Inglesa	57
Cultivo de Café	11
Cultivo de Uva	3
Horticultura, Exceto Morango	2
Cultivo de Banana	1
Criação de Bovinos para Corte	1
Cultivo de Mamão	1
Cultivo de Soja	0

EXTRATIVA MINERAL	Saldo Mensal MPE
Extração de Granito e Beneficiamento Associado	13
Extração de Minerais para Fabricação de Adubos, Fertilizantes e Outros Produtos Químicos	2
Extração de Areia, Cascalho ou Pedregulho e Beneficiamento Associado	1
Extração de Mármore e Beneficiamento Associado	0
Extração de Outros Minerais Não-Metálicos não Especificados Anteriormente	-1
Extração de Quartzo	-1
Pelotização, Sinterização e Outros Beneficiamentos de Minério de Ferro	-1
Extração e Britamento de Pedras e Outros Materiais para Construção e Beneficiamento Associado	-2
Extração de Minério de Metais Preciosos	-6



SALDO MENSAL POR SETOR E ATIVIDADE

Ranking de SALDO MENSAL MPE por SETOR e ATIVIDADE, UR IRECÊ

COMÉRCIO	Saldo Mensal MPE
Comércio Atacadista de Frutas, Verduras, Raízes, Tubérculos, Hortaliças e Legumes Frescos	23
Comércio Varejista de Combustíveis para Veículos Automotores	11
Comércio Varejista de Outros Produtos não Especificados Anteriormente	9
Comércio Varejista de Mercadorias em Geral, com Predominância de Produtos Alimentícios - Hipermercados	9
Comércio Varejista de Gás Líquido de Petróleo (Glp)	6
Comércio Varejista de Bicicletas e Triciclos, Peças e Acessórios	5
Comércio Varejista de Laticínios e Frios	4
Comércio a Varejo de Automóveis, Camionetas e Utilitários Novos	4
Comércio Varejista de Doces, Balas, Bombons e Semelhantes	3

SERVIÇOS	Saldo Mensal MPE
Restaurantes e Similares	17
Educação Infantil - Pré-Escola	13
Educação Superior - Graduação e Pós-Graduação	13
Atividades de Atendimento Hospitalar, Exceto Pronto-Socorro e Unidades para Atendimento a Urgências	12
Serviços de Diagnóstico por Imagem sem Uso de Radiação Ionizante, Exceto Ressonância Magnética	11
Atividades de Condicionamento Físico	10
Atividade Médica Ambulatorial Restrita a Consultas	9
Transporte Rodoviário de Produtos Perigosos	8
Atividade Médica Ambulatorial com Recursos para Realização de Procedimentos Cirúrgicos	7



Ranking de SALDO MENSAL MPE por SETOR e ATIVIDADE, UR IRECÊ

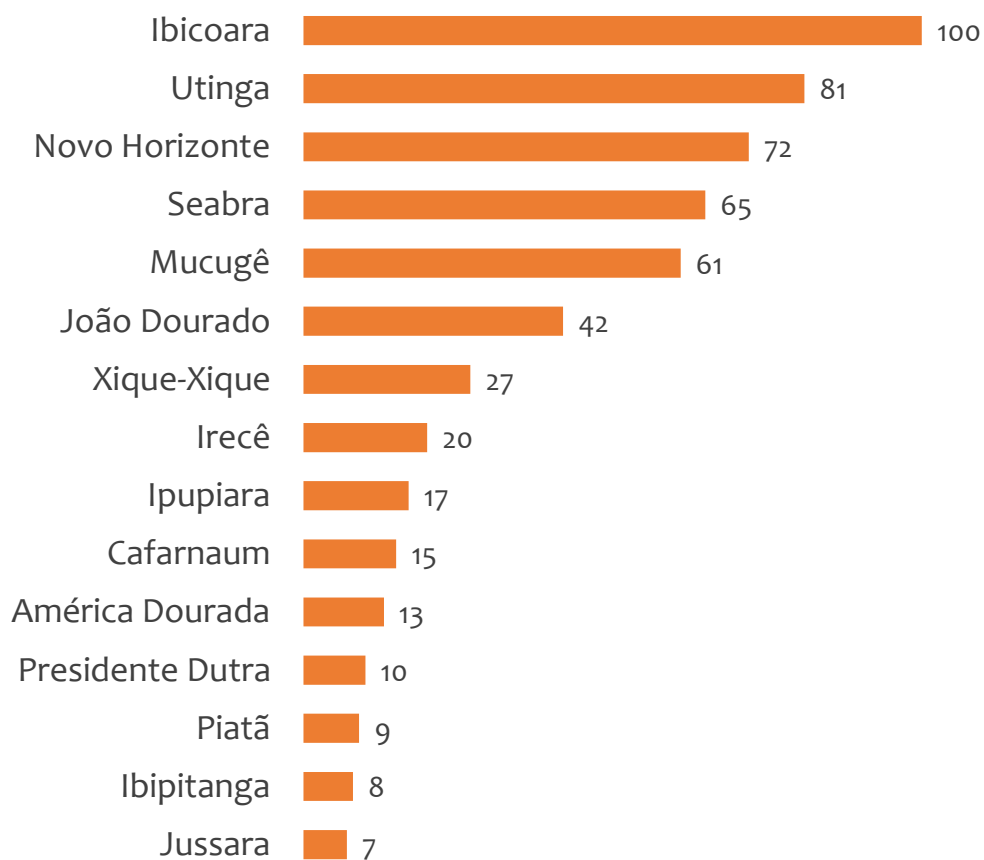
INDÚSTRIA	Saldo Mensal MPE
Fabricação de Estruturas Pré-Moldadas de Concreto Armado, em Série e Sob Encomenda	4
Fabricação de Outras Aguardentes e Bebidas Destiladas	4
Fabricação de Móveis com Predominância de Madeira	3
Fabricação de óleos Vegetais Refinados, Exceto óleo de Milho	3
Fabricação de águas Envasadas	2
Fabricação de Artigos de Vidro	2
Fabricação de Motores Elétricos, Peças e Acessórios	2
Fabricação de Artefatos de Cimento para Uso na Construção	1
Fornecimento de Alimentos Preparados Preponderantemente para Empresas	1

CONSTRUÇÃO	Saldo Mensal MPE
Construção de Estações e Redes de Distribuição de Energia Elétrica	142
Construção de Edifícios	38
Construção de Rodovias e Ferrovias	17
Construção de Barragens e Represas para Geração de Energia Elétrica	13
Construção de Redes de Abastecimento de água, Coleta de Esgoto e Construções Correlatas, Exceto Obras de Irrigação	5
Manutenção de Redes de Distribuição de Energia Elétrica	1
Instalação de Portas, Janelas, Tetos, Divisórias e Armários Embutidos de Qualquer Material	1
Instalações de Sistema de Prevenção Contra Incêndio	1
Serviços de Operação e Fornecimento de Equipamentos para Transporte e Elevação de Cargas e Pessoas para Uso em Obras	1

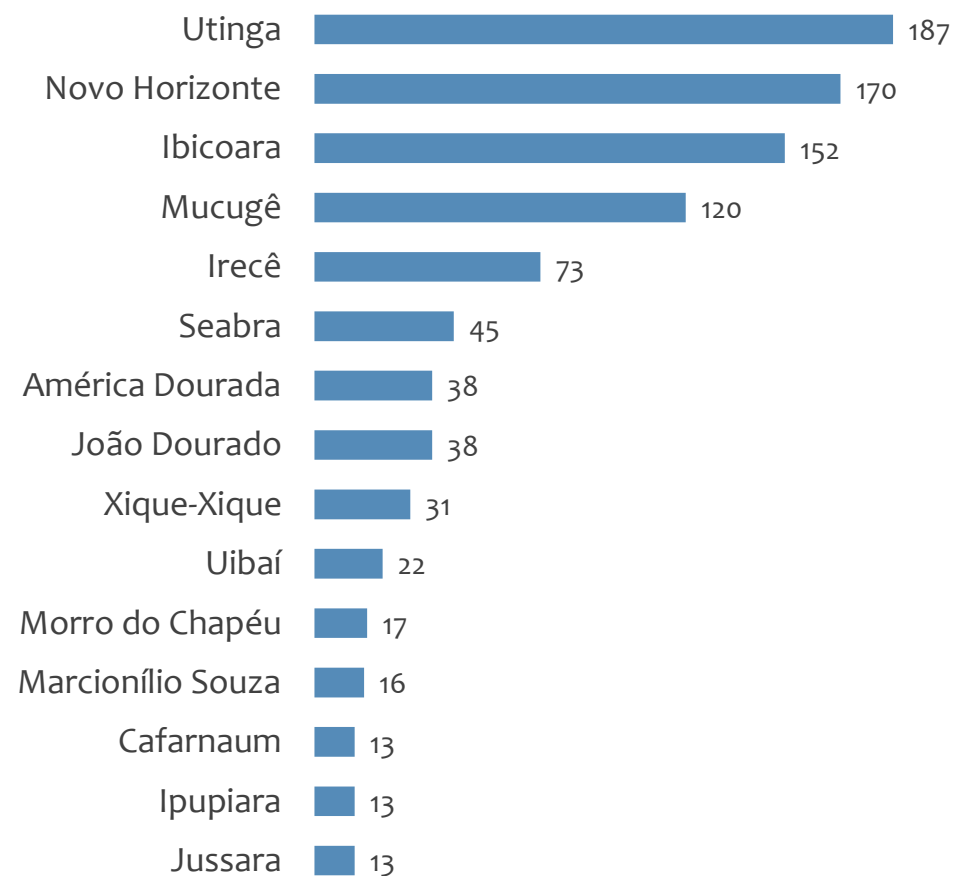


Saldo MPE de empregos formais, UR IRECÊ, Ranking de SALDO MPE por MUNICÍPIO

Resultado MENSAL | Fev/23



Resultado ACUMULADO | Jan a Fev/23



UNIDADE REGIONAL TEIXEIRA DE FREITAS

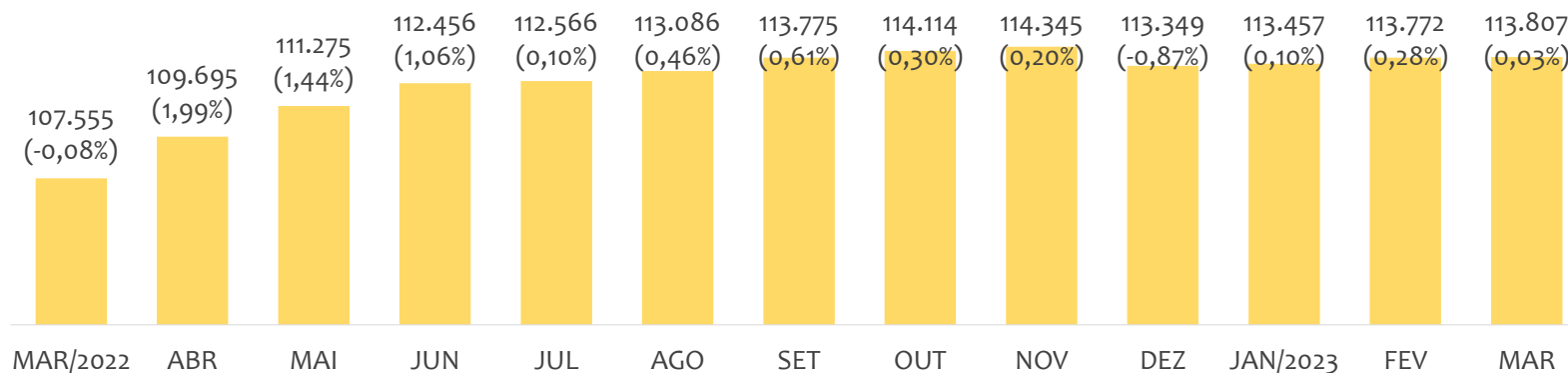
ESTATÍSTICAS MENSAS DO EMPREGO FORMAL

EMPREGO FORMAL | UR TEIXEIRA DE FREITAS

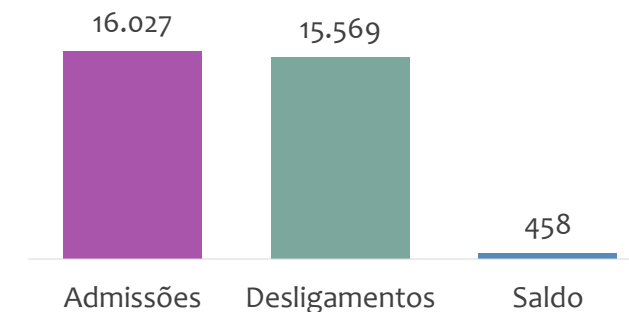
Março
2023

ESTOQUE MENSAL, ADMISSÕES, DESLIGAMENTOS E SALDOS MENCIAIS E ACUMULADO

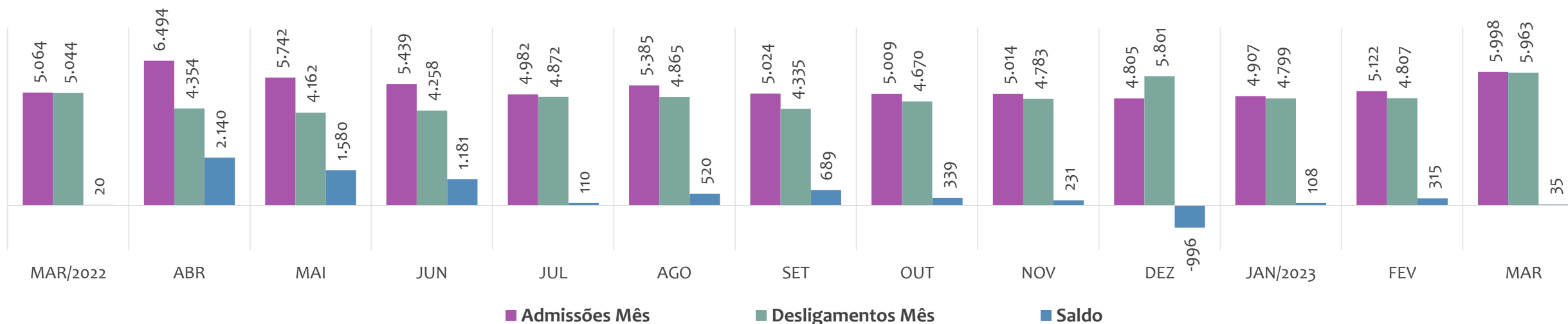
Estoque de empregos e variação relativa em relação ao mês anterior, ÚLTIMOS 13 MESES



Admissões, desligamentos e saldo de empregos formais, ACUMULADO 2023



Admissões, desligamentos e saldo de empregos formais, ÚLTIMOS 13 MESES



EMPREGO FORMAL | UNIDADE REGIONAL TEIXEIRA DE FREITAS

ESTOQUE ATUAL, ADMISSÕES, DESLIGAMENTOS E SALDO ACUMULADOS NO ANO POR MUNICÍPIO

Março
2023

ESTOQUE

RANKING 10 PRIMEIROS	
MUNICÍPIO	ESTOQUE
1º Porto Seguro	31.076
2º Teixeira de Freitas	23.230
3º Eunapolis	20.671
4º Mucuri	7.310
5º Itamaraju	5.938
6º Nova Vicosas	3.800
7º Santa Cruz Cabralia	3.155
8º Prado	3.057
9º Itabela	3.010
10º Medeiros Neto	2.791

RANKING 10 ÚLTIMOS	
MUNICÍPIO	ESTOQUE
12º Caravelas	1.224
13º Belmonte	1.214
14º Itanhem	978
15º Alcobaca	854
16º Itapebi	750
17º Guaratinga	707
18º Lajedao	481
19º Itagimirim	473
20º Vereda	387
21º Jucuruçu	298

ADMISSÕES

RANKING 10 PRIMEIROS	
MUNICÍPIO	ADMISSÕES
1º Porto Seguro	5.272
2º Teixeira de Freitas	2.815
3º Eunapolis	2.736
4º Mucuri	1.236
5º Itamaraju	800
6º Nova Vicosas	595
7º Ibirapua	483
8º Santa Cruz Cabralia	420
9º Prado	419
10º Itabela	314

RANKING 10 ÚLTIMOS	
MUNICÍPIO	ADMISSÕES
12º Belmonte	150
13º Caravelas	142
14º Itapebi	71
15º Alcobaca	63
16º Guaratinga	58
17º Vereda	35
18º Itagimirim	34
19º Itanhem	33
20º Lajedao	33
21º Jucuruçu	23

DESLIGAMENTOS

RANKING 10 PRIMEIROS	
MUNICÍPIO	DESLIGAMENTOS
1º Porto Seguro	5.929
2º Teixeira de Freitas	2.616
3º Eunapolis	2.500
4º Mucuri	1.036
5º Itamaraju	756
6º Santa Cruz Cabralia	487
7º Nova Vicosas	465
8º Prado	408
9º Itabela	335
10º Medeiros Neto	228

RANKING 10 ÚLTIMOS	
MUNICÍPIO	DESLIGAMENTOS
12º Belmonte	123
13º Caravelas	116
14º Alcobaca	103
15º Itapebi	91
16º Itanhem	51
17º Guaratinga	48
18º Itagimirim	43
19º Jucuruçu	34
20º Lajedao	25
21º Vereda	22

SALDO DE EMPREGOS

RANKING 10 PRIMEIROS	
MUNICÍPIO	SALDO
1º Ibirapua	330
2º Eunapolis	236
3º Mucuri	200
4º Teixeira de Freitas	199
5º Nova Vicosas	130
6º Medeiros Neto	67
7º Itamaraju	44
8º Belmonte	27
9º Caravelas	26
10º Vereda	13

RANKING 10 ÚLTIMOS	
MUNICÍPIO	SALDO
12º Guaratinga	10
13º Lajedao	8
14º Itagimirim	-9
15º Jucuruçu	-11
16º Itanhem	-18
17º Itapebi	-20
18º Itabela	-21
19º Alcobaca	-40
20º Santa Cruz Cabralia	-67
21º Porto Seguro	-657

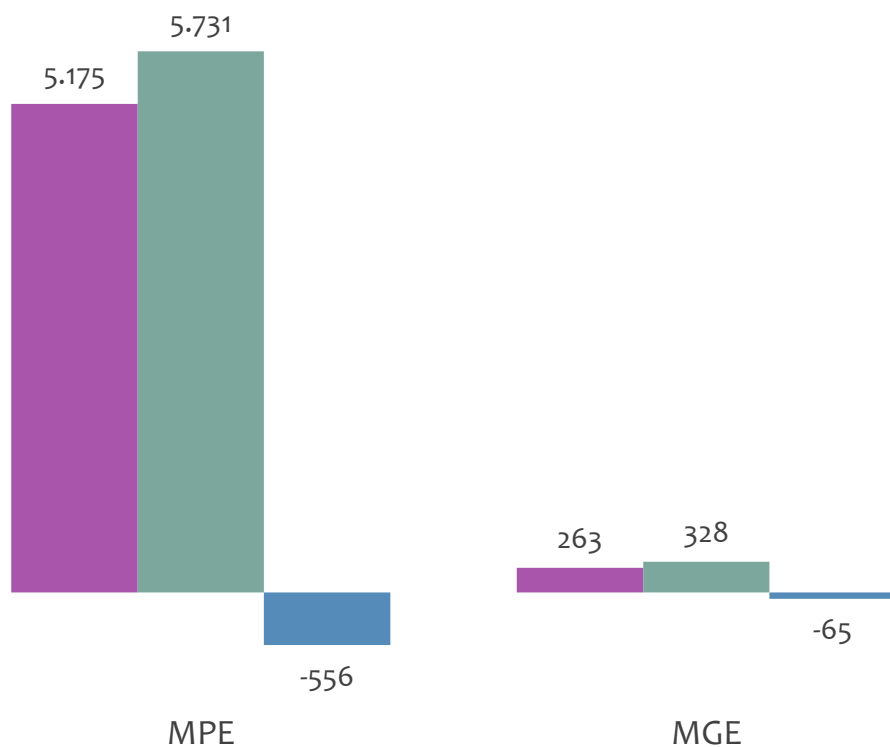


EMPREGO FORMAL POR PORTE | UR TEIXEIRA DE FREITAS

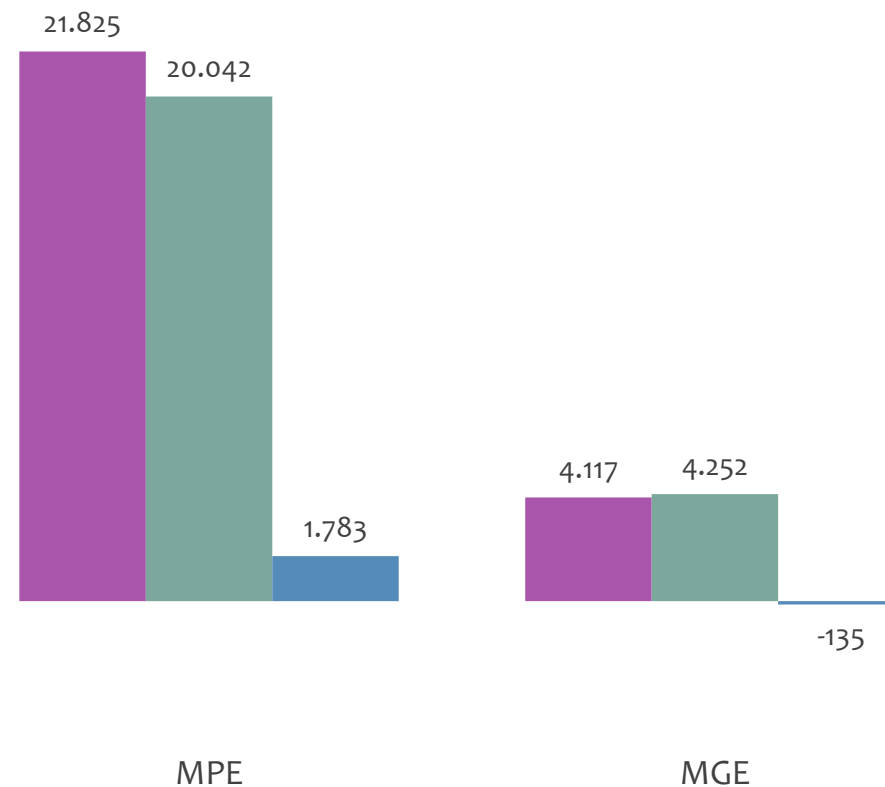
ADMISSÕES, DESLIGAMENTOS E SALDO MENSAL E ACUMULADO NO ANO POR PORTE

Admissões, desligamentos e saldo de empregos formais, UR TEIXEIRA DE FREITAS por PORTE

Resultado MENSAL | Fev/23



Resultado ACUMULADO | Jan a Fev/23

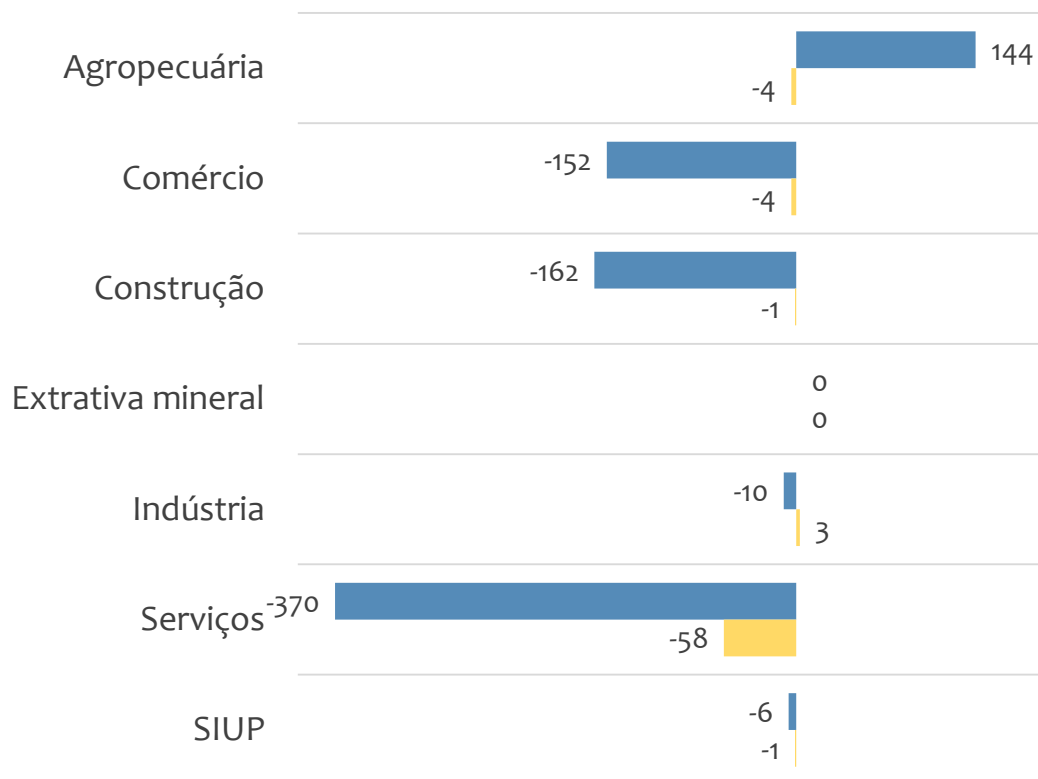


■ Admissões ■ Desligamentos ■ Saldo

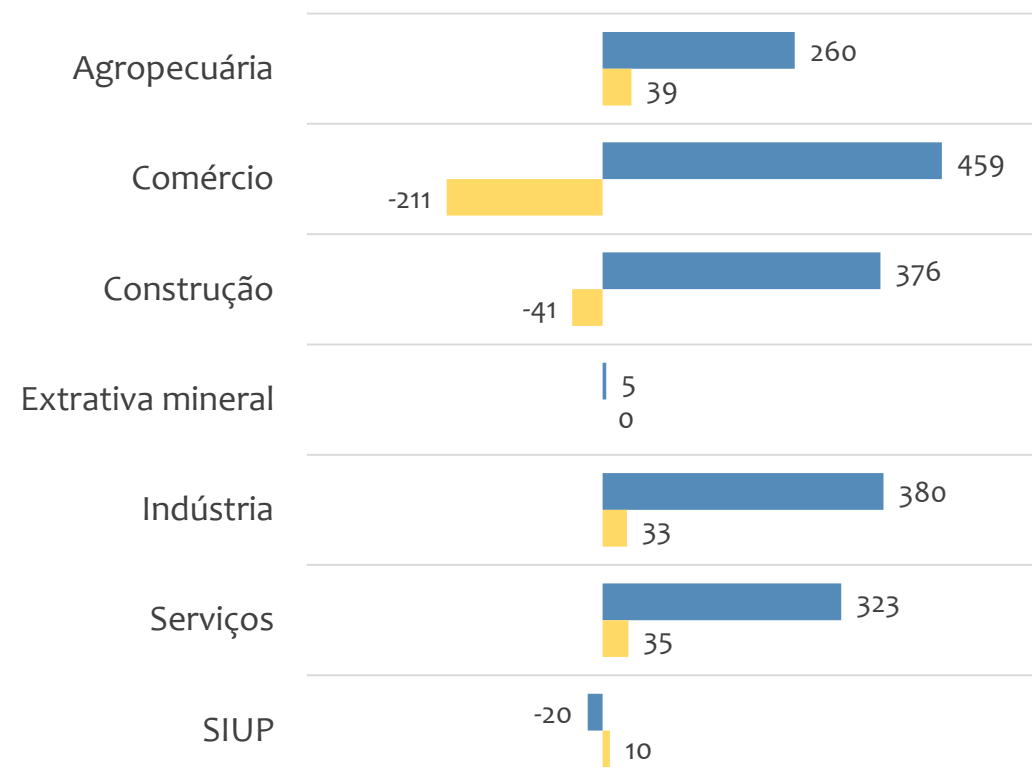


Saldo de empregos formais, UR TEIXEIRA DE FREITAS por PORTE e SETOR

Resultado MENSAL | Fev/23



Resultado ACUMULADO | Jan a Fev/23



MGE

MPE



EMPREGO FORMAL POR PORTE | UR TEIXEIRA DE FREITAS

ADMISSÕES, DESLIGAMENTOS E SALDO MENSAL E ACUMULADO NO ANO POR ATIVIDADE

Fevereiro
2023

Admissões, desligamentos e saldo de empregos, UR TEIXEIRA DE FREITAS, Ranking de SALDO MENSAL MPE por ATIVIDADE

Atividade	RESULTADO MENSAL MPE			RESULTADO ANUAL Jan a Fev/23 MPE		
	Admissões	Demissões	Saldo	Admissões	Demissões	Saldo
Atividades de Apoio à Produção Florestal	198	66	132	281	146	135
Horticultura, Exceto Morango	116	4	112	117	7	110
Comércio Varejista de Mercadorias em Geral, com Predominância de Produtos Alimentícios - Supermercados	301	242	59	549	519	30
Ensino Fundamental	66	68	-2	453	246	207
Limpeza em Prédios e em Domicílios	47	9	38	57	15	42
Outras Obras de Engenharia Civil não Especificadas Anteriormente	43	9	34	179	90	89
Fabricação de Celulose e Outras Pastas para a Fabricação de Papel	59	25	34	104	42	62
VERIFICAR	0	0	0	0	0	0
Serviços de Tratamento e Revestimento em Metais	49	26	23	148	63	85



EMPREGO FORMAL POR PORTE | UR TEIXEIRA DE FREITAS

ADMISSÕES, DESLIGAMENTOS E SALDO MENSAL E ACUMULADO NO ANO POR ATIVIDADE

Fevereiro
2023

Admissões, desligamentos e saldo de empregos, UR TEIXEIRA DE FREITAS, Ranking de SALDO ANUAL MPE por ATIVIDADE

Atividade	RESULTADO MENSAL MPE			RESULTADO ANUAL Jan a Fev/23 MPE		
	Admissões	Demissões	Saldo	Admissões	Demissões	Saldo
Construção de Rodovias e Ferrovias	53	79	-26	644	425	219
Comércio Varejista de Mercadorias em Geral, com Predominância de Produtos Alimentícios - Hipermercados	25	25	0	359	203	156
Construção de Edifícios	272	391	-119	2.456	2.427	29
Ensino Fundamental	66	68	-2	453	246	207
Atividades de Apoio à Produção Florestal	198	66	132	281	146	135
Horticultura, Exceto Morango	116	4	112	117	7	110
Educação Infantil - Pré-Escola	52	53	-1	322	209	113
Transporte Rodoviário de Carga, Exceto Produtos Perigosos e Mudanças, Intermunicipal, Interestadual e Internacional	79	102	-23	602	530	72
Comércio Varejista de Materiais de Construção em Geral	141	164	-23	1.100	985	115



SALDO MENSAL POR SETOR E ATIVIDADE

Ranking de SALDO MENSAL MPE por SETOR e ATIVIDADE, UR TEIXEIRA DE FREITAS

AGROPECUÁRIA	Saldo Mensal MPE
Atividades de Apoio à Produção Florestal	132
Horticultura, Exceto Morango	112
Cultivo de Mamão	16
Cultivo de Cana-De-Açúcar	13
Aluguel de Máquinas e Equipamentos Agrícolas sem Operador	8
Cultivo de Frutas de Lavoura Permanente não Especificadas Anteriormente	7
Atividades de Pós-Colheita	4
Produção de Ovos	4
Criação de Bovinos para Leite	2

EXTRATIVA MINERAL	Saldo Mensal MPE
Extração de Granito e Beneficiamento Associado	6
Extração de Grafita	1
Extração de Areia, Cascalho ou Pedregulho e Beneficiamento Associado	-1
Extração de Mármore e Beneficiamento Associado	-1
Extração e Britamento de Pedras e Outros Materiais para Construção e Beneficiamento Associado	-3
Extração de Granito e Beneficiamento Associado	-2
VERIFICAR	0
VERIFICAR	0
VERIFICAR	0



Ranking de SALDO MENSAL MPE por SETOR e ATIVIDADE, UR TEIXEIRA DE FREITAS

COMÉRCIO	Saldo Mensal MPE
Comércio Varejista de Mercadorias em Geral, com Predominância de Produtos Alimentícios - Supermercados	59
Comércio Varejista de Móveis	20
Comércio Varejista de Combustíveis para Veículos Automotores	17
Comércio a Varejo de Peças e Acessórios Novos para Veículos Automotores	13
Comércio a Varejo de Automóveis, Camionetas e Utilitários Novos	8
Comércio Atacadista de Produtos Alimentícios em Geral	7
Comércio Varejista de Bebidas	6
Comércio Atacadista de Máquinas, Aparelhos e Equipamentos para Uso Agropecuário, Partes e Peças	6
Comércio Varejista de Materiais de Construção em Geral	5

SERVIÇOS	Saldo Mensal MPE
Ensino Fundamental	41
Limpeza em Prédios e em Domicílios	38
Educação Infantil - Pré-Escola	34
Lanchonetes, Casas de Chá, de Sucos e Similares	25
Educação Superior - Graduação	17
Educação Infantil - Creche	16
Outras Atividades de Ensino não Especificadas Anteriormente	14
Atividades de Atendimento em Pronto-Socorro e Unidades Hospitalares para Atendimento a Urgências	14
Ensino Médio	10

**Ranking de SALDO MENSAL MPE por SETOR e ATIVIDADE, UR TEIXEIRA DE FREITAS**

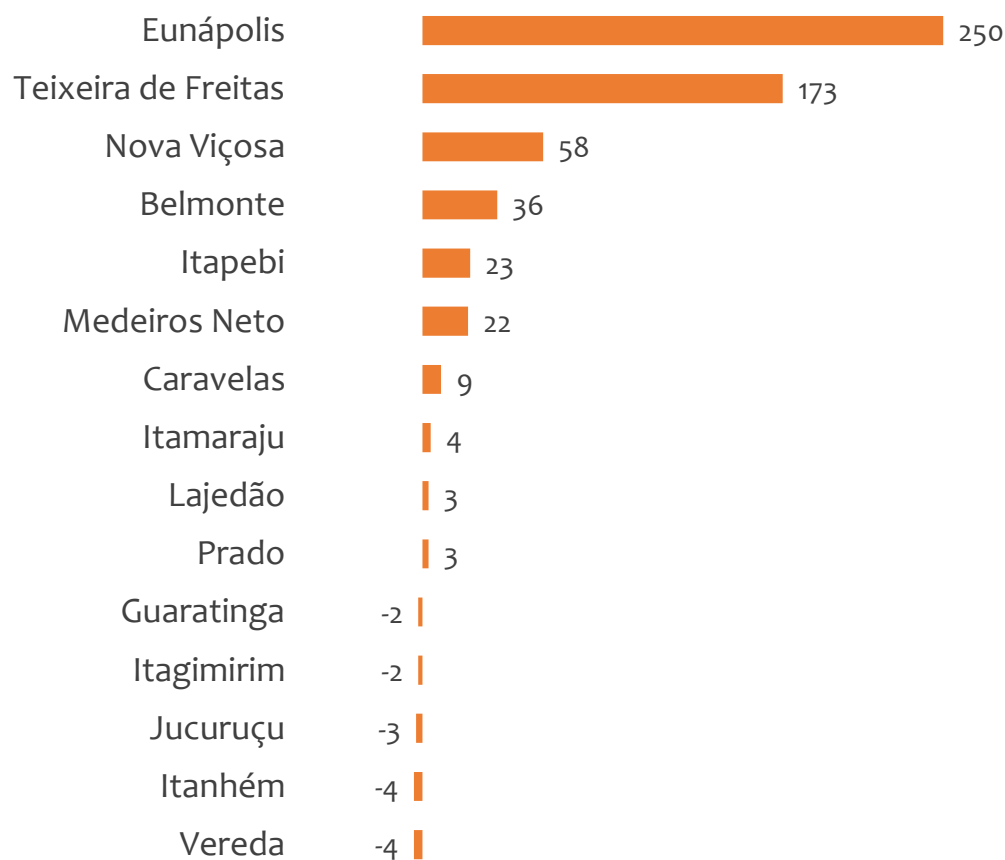
INDÚSTRIA	Saldo Mensal MPE
Fabricação de Celulose e Outras Pastas para a Fabricação de Papel	34
Serviços de Tratamento e Revestimento em Metais	31
Fornecimento de Alimentos Preparados Preponderantemente para Empresas	20
Fabricação de Móveis com Predominância de Madeira	17
Manutenção e Reparação de Máquinas e Equipamentos para Agricultura e Pecuária	15
Fabricação de Obras de Caldeiraria Pesada	12
Serviços de Usinagem, Tornearia e Solda	11
Manutenção e Reparação de Máquinas e Equipamentos para Uso Geral não Especificados Anteriormente	6
Fabricação de Produtos de Padaria e Confeitaria com Predominância de Produção Própria	6

CONSTRUÇÃO	Saldo Mensal MPE
Outras Obras de Engenharia Civil não Especificadas Anteriormente	36
Construção de Rodovias e Ferrovias	23
Serviços de Operação e Fornecimento de Equipamentos para Transporte e Elevação de Cargas e Pessoas para Uso em Obras	11
Obras de Urbanização - Ruas, Praças e Calçadas	3
Obras de Alvenaria	3
Administração de Obras	1
Outras Obras de Instalações em Construções não Especificadas Anteriormente	1
Outras Obras de Acabamento da Construção	0
Serviços de Preparação do Terreno não Especificados Anteriormente	0

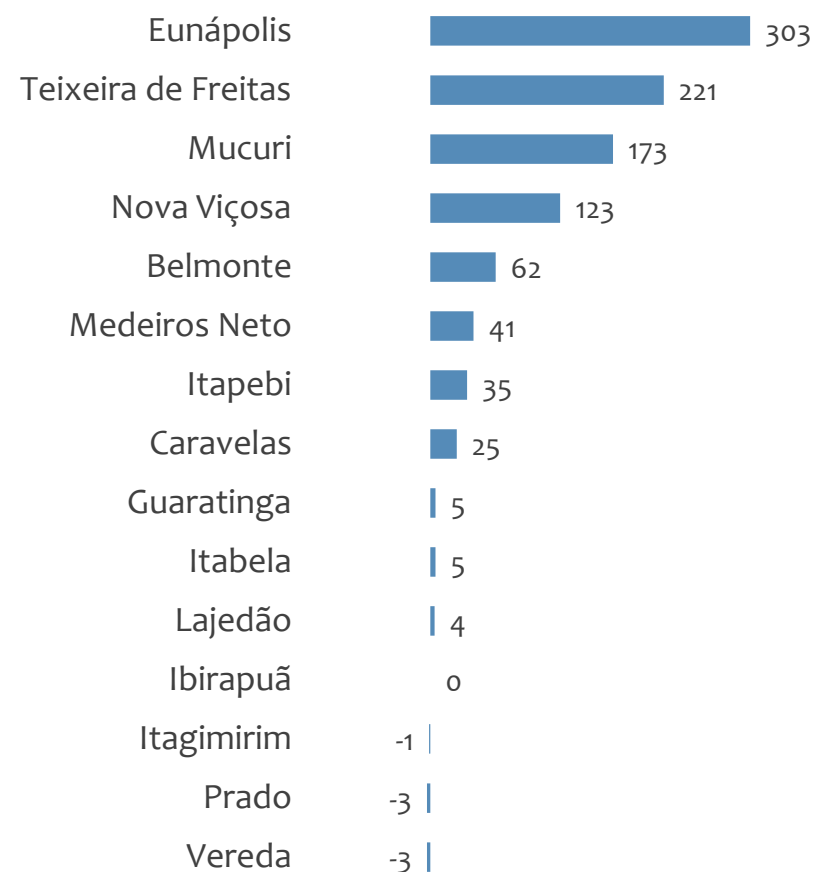


Saldo MPE de empregos formais, UR TEIXEIRA DE FREITAS, Ranking de SALDO MPE por MUNICÍPIO

Resultado MENSAL | Fev/23



Resultado ACUMULADO | Jan a Fev/23



UNIDADE REGIONAL VITÓRIA DA CONQUISTA

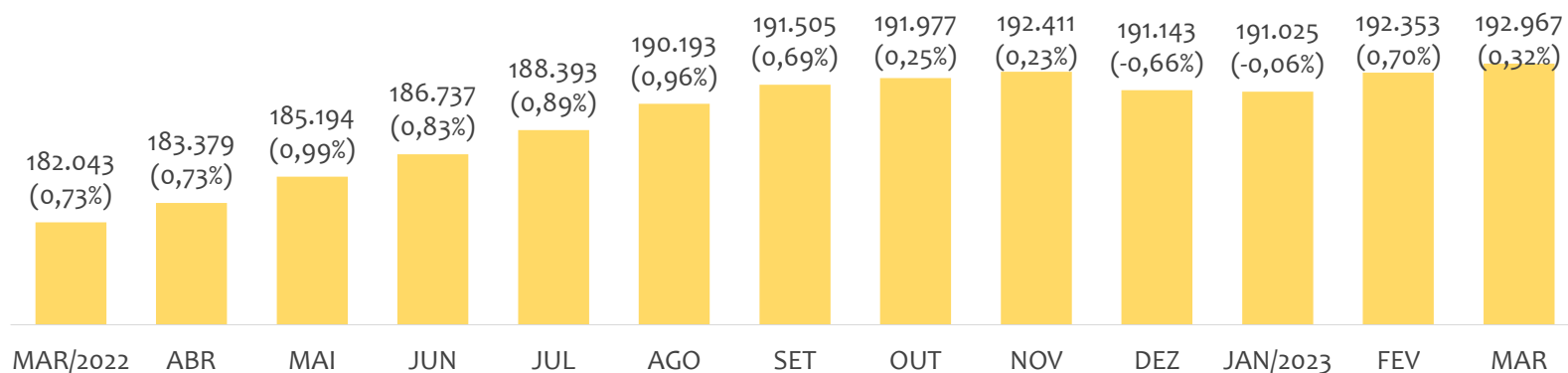
ESTATÍSTICAS MENSAS DO EMPREGO FORMAL

EMPREGO FORMAL | UR VITÓRIA DA CONQUISTA

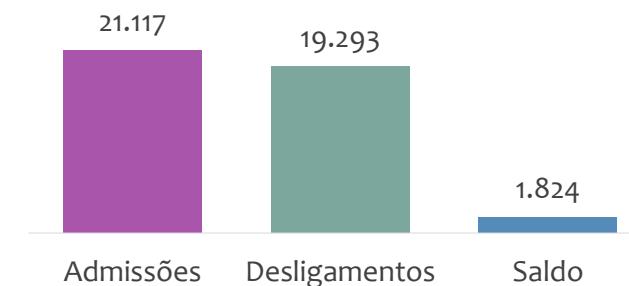
Março
2023

ESTOQUE MENSAL, ADMISSÕES, DESLIGAMENTOS E SALDOS MENSUAIS E ACUMULADO

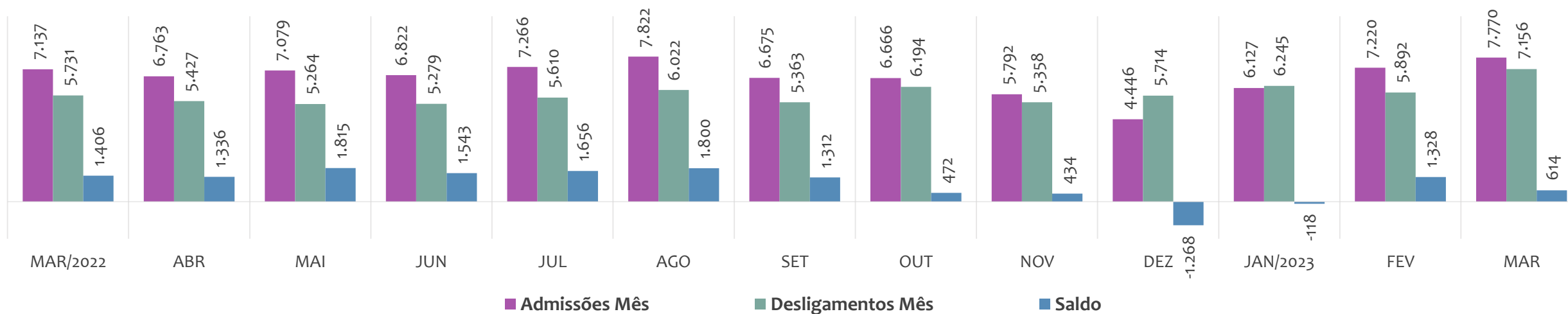
Estoque de empregos e variação relativa em relação ao mês anterior, ÚLTIMOS 13 MESES



Admissões, desligamentos e saldo de empregos formais, ACUMULADO 2023



Admissões, desligamentos e saldo de empregos formais, ÚLTIMOS 13 MESES



EMPREGO FORMAL | UNIDADE REGIONAL VITÓRIA DA CONQUISTA

ESTOQUE ATUAL, ADMISSÕES, DESLIGAMENTOS E SALDO ACUMULADOS NO ANO POR MUNICÍPIO

Março
2023

ESTOQUE

RANKING 10 PRIMEIROS

MUNICÍPIO	ESTOQUE
1º Vitória da Conquista	71.785
2º Jequie	21.742
3º Brumado	14.630
4º Itapetinga	14.630
5º Guanambi	10.594
6º Caetite	5.141
7º Ipiau	4.266
8º Itambe	3.200
9º Cacule	2.927
10º Jaguaquara	2.741

RANKING 10 ÚLTIMOS

MUNICÍPIO	ESTOQUE
75º Itamari	115
76º Piripa	110
77º Planaltino	108
78º Apuarema	105
79º Nova Ibia	99
80º Guajeru	90
81º Contendas do Sincor	89
82º Nova Itarana	88
83º Cravolandia	55
84º Irajuba	53

ADMISSÕES

RANKING 10 PRIMEIROS

MUNICÍPIO	ADMISSÕES
1º Vitória da Conquista	8.529
2º Jequie	2.293
3º Brumado	2.093
4º Guanambi	1.184
5º Itapetinga	1.029
6º Itambe	605
7º Ipiau	521
8º Caetite	467
9º Maracas	296
10º Cacule	267

RANKING 10 ÚLTIMOS

MUNICÍPIO	ADMISSÕES
75º Cravolandia	5
76º Iramaia	5
77º Maetinga	5
78º Piripa	5
79º Planaltino	5
80º Itamari	4
81º Aiquara	3
82º Irajuba	3
83º Lajedo do Tabocal	3
84º Nova Itarana	3

DESLIGAMENTOS

RANKING 10 PRIMEIROS

MUNICÍPIO	DESLIGAMENTOS
1º Vitória da Conquista	7.644
2º Jequie	2.260
3º Brumado	1.886
4º Guanambi	1.087
5º Itapetinga	833
6º Caetite	700
7º Ipiau	505
8º Maracas	305
9º Jaguaquara	263
10º Barra do Choca	244

RANKING 10 ÚLTIMOS

MUNICÍPIO	DESLIGAMENTOS
75º Mirante	8
76º Sebastiao Laranjeira	8
77º Nova Itarana	7
78º Iuiu	6
79º Lajedo do Tabocal	6
80º Iramaia	5
81º Itamari	5
82º Presidente Janio Qu	5
83º Planaltino	4
84º Irajuba	1

SALDO DE EMPREGOS

RANKING 10 PRIMEIROS

MUNICÍPIO	SALDO
1º Vitória da Conquista	885
2º Itambe	385
3º Brumado	207
4º Lafaiete Coutinho	200
5º Itapetinga	196
6º Guanambi	97
7º Ibicui	66
8º Malhada de Pedras	57
9º Cacule	52
10º Itororo	44

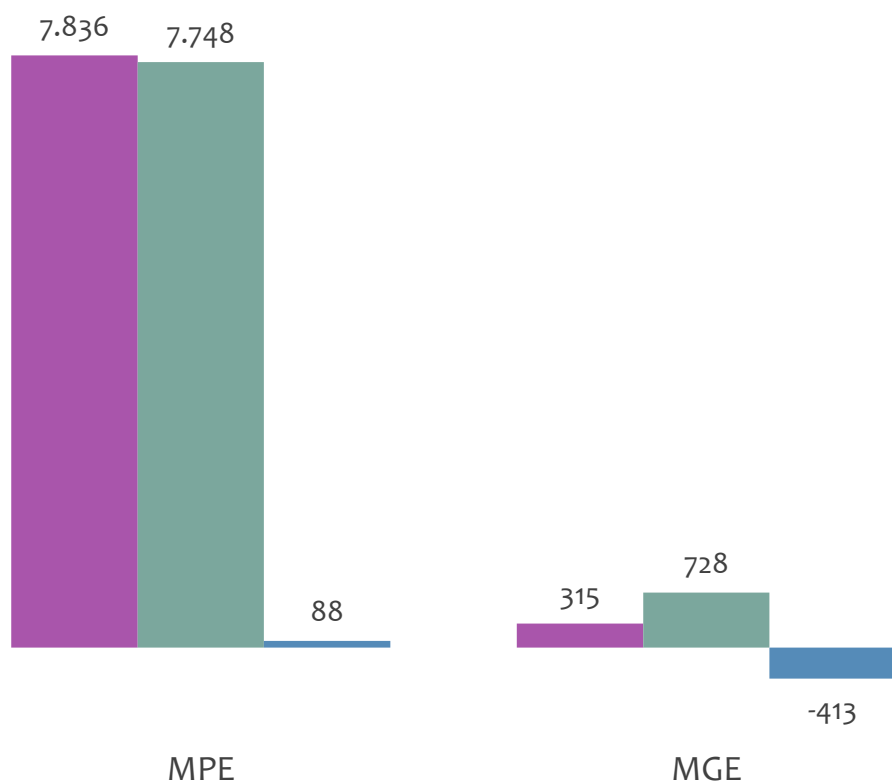
RANKING 10 ÚLTIMOS

MUNICÍPIO	SALDO
75º Dom Basilio	-22
76º Cordeiros	-23
77º Macarani	-23
78º Barra do Choca	-24
79º Aiquara	-35
80º Livramento de Noss:	-50
81º Maiquinique	-51
82º Itarantim	-60
83º Condeuba	-87
84º Caetite	-233

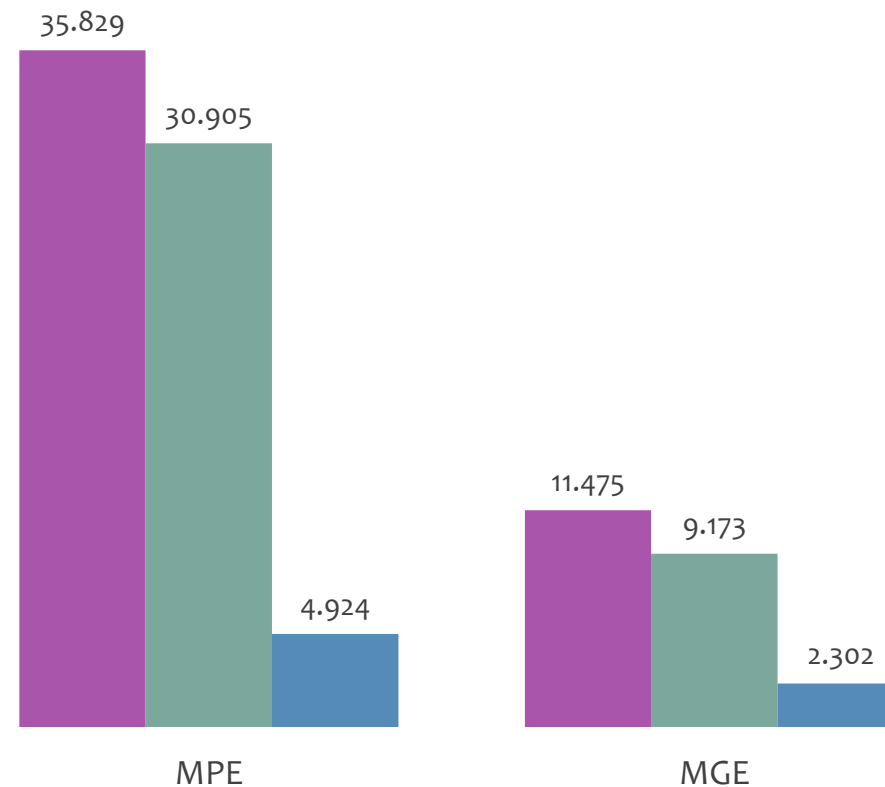


Admissões, desligamentos e saldo de empregos formais, UR VITÓRIA DA CONQUISTA por PORTE

Resultado MENSAL | Fev/23



Resultado ACUMULADO | Jan a Fev/23

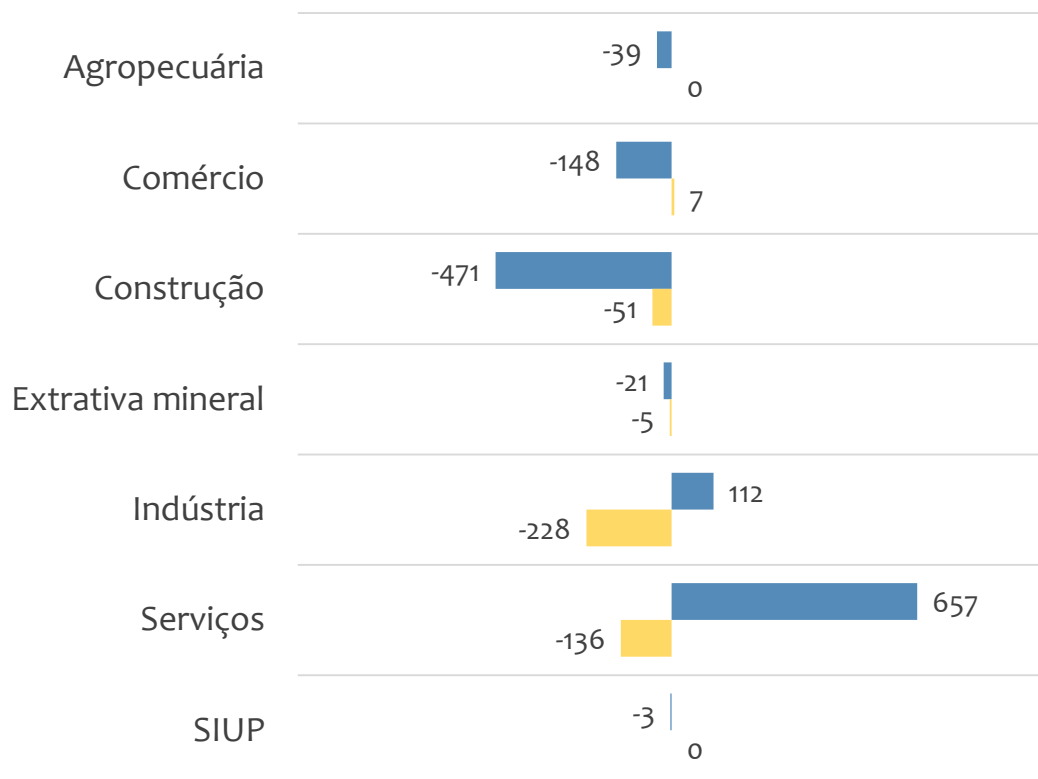


■ Admissões ■ Desligamentos ■ Saldo

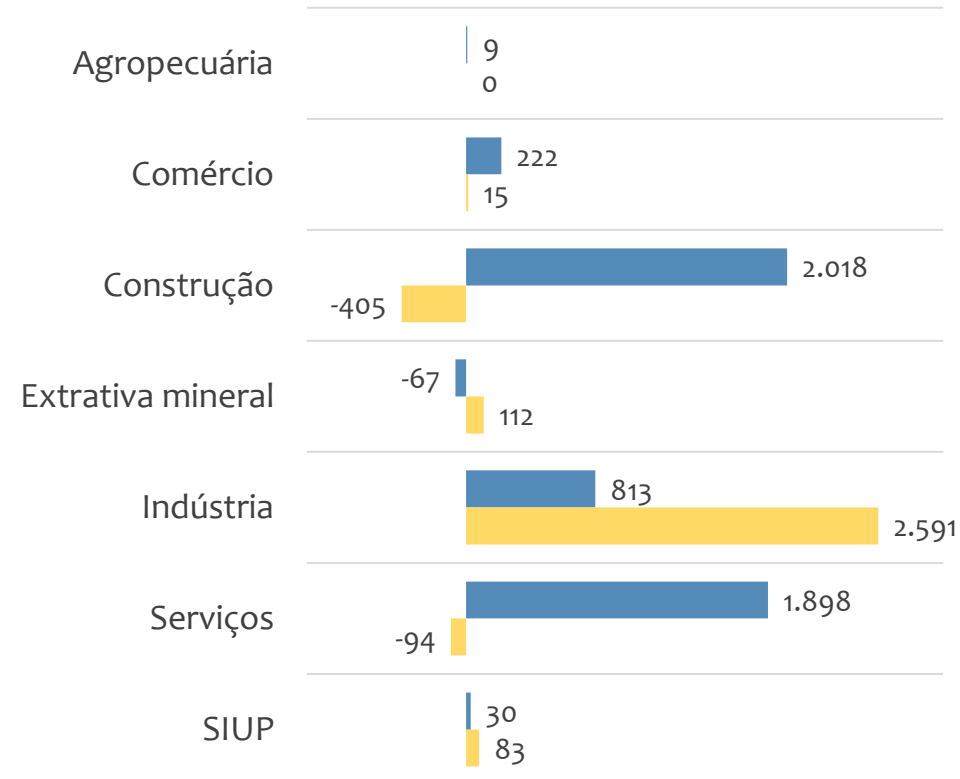


Saldo de empregos formais, UR VITÓRIA DA CONQUISTA por PORTE e SETOR

Resultado MENSAL | Fev/23



Resultado ACUMULADO | Jan a Fev/23



MGE

MPE



EMPREGO FORMAL POR PORTE | UR VITÓRIA DA CONQUISTA

ADMISSÕES, DESLIGAMENTOS E SALDO MENSAL E ACUMULADO NO ANO POR ATIVIDADE

Admissões, desligamentos e saldo de empregos, UR VITÓRIA DA CONQUISTA, Ranking de SALDO MENSAL MPE por ATIVIDADE

Atividade	RESULTADO MENSAL MPE			RESULTADO ANUAL Jan a Fev/23 MPE		
	Admissões	Demissões	Saldo	Admissões	Demissões	Saldo
Treinamento em Desenvolvimento Profissional e Gerencial	398	14	384	410	61	349
Locação de Mão-De-Obra Temporária	396	17	379	410	32	378
Fabricação de Calçados de Couro	588	349	239	1.375	800	575
Transporte Rodoviário Coletivo de Passageiros, Sob Regime de Fretamento, Municipal	78	79	-1	295	184	111
Manutenção e Reparação de Equipamentos de Transmissão para Fins Industriais	73	3	70	108	9	99
Serviços de Engenharia	98	31	67	153	110	43
Construção de Edifícios	585	721	-136	5.798	4.159	1.639
Ensino Fundamental	99	73	26	565	357	208
Transporte Rodoviário de Carga, Exceto Produtos Perigosos e Mudanças, Intermunicipal, Interestadual e Internacional	206	152	54	420	319	101



EMPREGO FORMAL POR PORTE | UR VITÓRIA DA CONQUISTA

ADMISSÕES, DESLIGAMENTOS E SALDO MENSAL E ACUMULADO NO ANO POR ATIVIDADE

Admissões, desligamentos e saldo de empregos, UR VITÓRIA DA CONQUISTA, Ranking de SALDO ANUAL MPE por ATIVIDADE

Atividade	RESULTADO MENSAL MPE			RESULTADO ANUAL Jan a Fev/23 MPE		
	Admissões	Demissões	Saldo	Admissões	Demissões	Saldo
Construção de Edifícios	585	721	-136	5.798	4.159	1.639
Fabricação de Calçados de Couro	588	349	239	1.375	800	575
Locação de Mão-De-Obra Temporária	396	17	379	410	32	378
Treinamento em Desenvolvimento Profissional e Gerencial	398	14	384	410	61	349
Construção de Estações e Redes de Distribuição de Energia Elétrica	36	277	-241	526	503	23
Comércio Varejista de Mercadorias em Geral, com Predominância de Produtos Alimentícios - Minimercados, Mercarias e Armazéns	238	256	-18	2.172	1.989	183
Atividades de Consultoria em Gestão Empresarial, Exceto Consultoria Técnica Específica	31	18	13	247	66	181
Ensino Fundamental	99	73	26	565	357	208
Educação Infantil - Pré-Escola	65	72	-7	410	265	145



Ranking de SALDO MENSAL MPE por SETOR e ATIVIDADE, UR VITÓRIA DA CONQUISTA

AGROPECUÁRIA	Saldo Mensal MPE
Criação de Bovinos para Corte	4
Produção de Ovos	4
Cultivo de Mandioca	2
Criação de Suínos	1
Criação de Bovinos para Leite	1
Horticultura, Exceto Morango	0
Serviço de Preparação de Terreno, Cultivo e Colheita	0
Cultivo de Banana	0
Cultivo de Uva	0

EXTRATIVA MINERAL	Saldo Mensal MPE
Extração de Minério de Níquel	3
Extração de Outros Minerais Não-Metálicos não Especificados Anteriormente	2
Extração de Minério de Ferro	1
Extração de Mármore e Beneficiamento Associado	1
Extração de Quartzo	0
Extração de Areia, Cascalho ou Pedregulho e Beneficiamento Associado	-1
Extração de Argila e Beneficiamento Associado	-1
Atividades de Apoio à Extração de Minerais Não-Metálicos	-1
Extração de Minérios de Cobre, Chumbo, Zinco e Outros Minerais Metálicos Não-Ferrosos não Especificados Anteriormente	-2



Ranking de SALDO MENSAL MPE por SETOR e ATIVIDADE, UR VITÓRIA DA CONQUISTA

COMÉRCIO	Saldo Mensal MPE
Comércio Atacadista de Mercadorias em Geral, com Predominância de Produtos Alimentícios	22
Comércio Varejista de Hortifrutigranjeiros	18
Comércio a Varejo de Peças e Acessórios Novos para Veículos Automotores	18
Comércio Atacadista de Produtos Alimentícios em Geral	17
Comércio Varejista de Móveis	17
Comércio Varejista de Produtos Farmacêuticos, sem Manipulação de Fórmulas	17
Comércio Varejista de Gás Líquido de Petróleo (Glp)	16
Comércio Atacadista de Materiais de Construção em Geral	16
Comércio Varejista de Bebidas	15

SERVIÇOS	Saldo Mensal MPE
Treinamento em Desenvolvimento Profissional e Gerencial	384
Locação de Mão-De-Obra Temporária	379
Transporte Rodoviário Coletivo de Passageiros, Sob Regime de Fretamento, Municipal	71
Serviços de Engenharia	67
Ensino Fundamental	63
Transporte Rodoviário de Carga, Exceto Produtos Perigosos e Mudanças, Intermunicipal, Interestadual e Internacional	54
Preparação de Documentos e Serviços Especializados de Apoio Administrativo não Especificados Anteriormente	37
Educação Infantil - Pré-Escola	25
Outras Atividades de Serviços Prestados Principalmente às Empresas não Especificadas Anteriormente	24



SALDO MENSAL POR SETOR E ATIVIDADE

Ranking de SALDO MENSAL MPE por SETOR e ATIVIDADE, UR VITÓRIA DA CONQUISTA

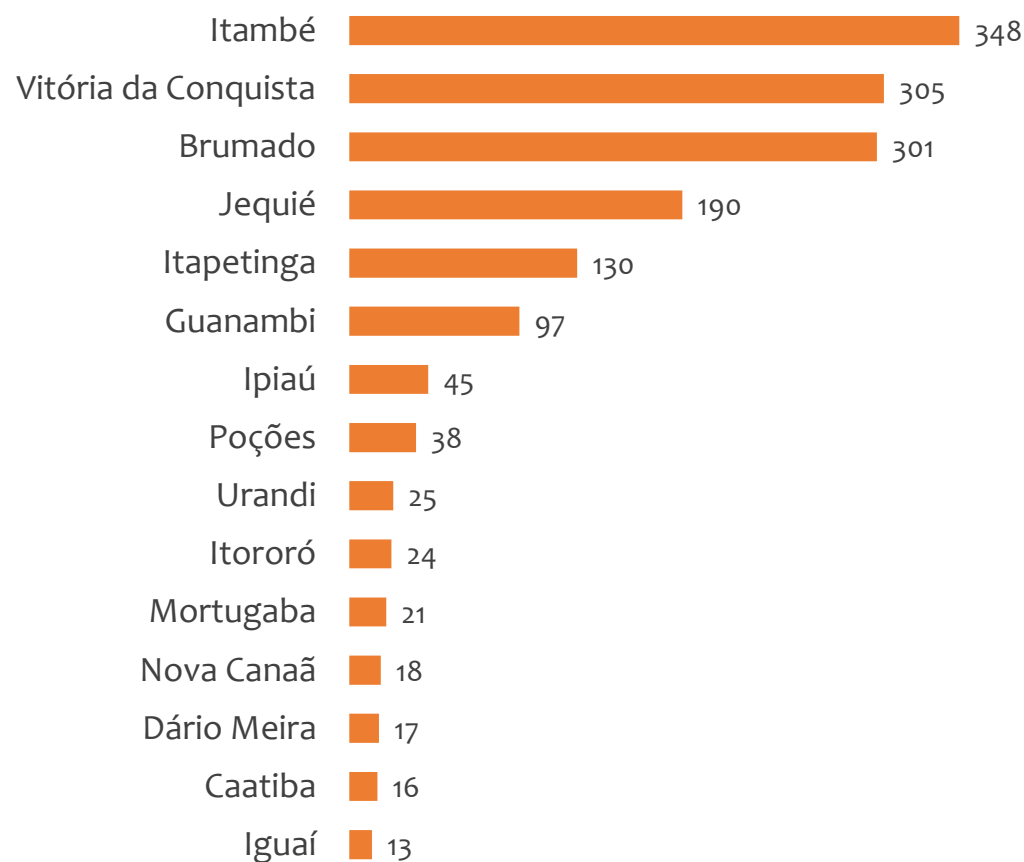
INDÚSTRIA	Saldo Mensal MPE
Fabricação de Calçados de Couro	246
Manutenção e Reparação de Equipamentos de Transmissão para Fins Industriais	70
Fabricação de Esquadrias de Metal	25
Fabricação de Estruturas Pré-Moldadas de Concreto Armado, em Série e Sob Encomenda	13
Fabricação de Partes para Calçados, de Qualquer Material	11
Fabricação de Tecidos de Malha	11
Torrefação e Moagem de Café	10
Fabricação de Produtos de Carne	9
Fornecimento de Alimentos Preparados Preponderantemente para Consumo Domiciliar	8

CONSTRUÇÃO	Saldo Mensal MPE
Construção de Edifícios	66
Obras de Urbanização - Ruas, Praças e Calçadas	37
Outras Obras de Engenharia Civil não Especificadas Anteriormente	20
Obras de Acabamento em Gesso e Estuque	16
Outras Obras de Acabamento da Construção	13
Obras de Terraplenagem	12
Construção de Rodovias e Ferrovias	9
Obras de Fundações	6
Instalação e Manutenção de Sistemas Centrais de Ar Condicionado, de Ventilação e Refrigeração	4

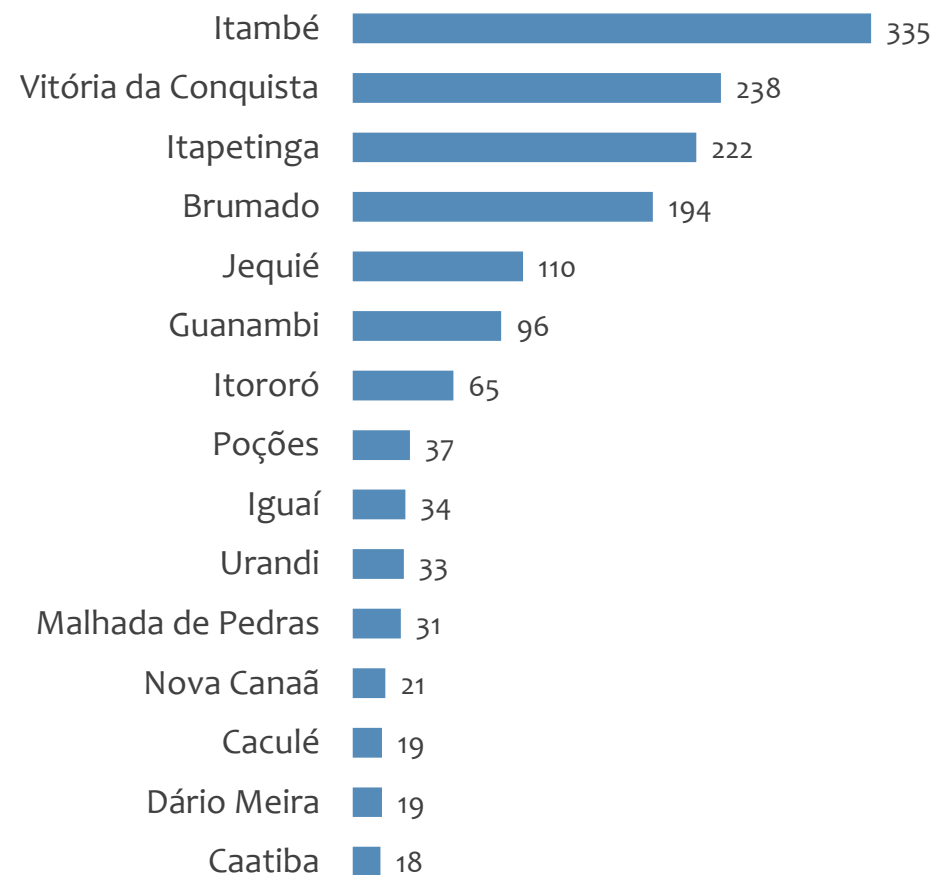


Saldo MPE de empregos formais, UR VITÓRIA DA CONQUISTA, Ranking de SALDO MPE por MUNICÍPIO

Resultado MENSAL | Fev/23



Resultado ACUMULADO | Jan a Fev/23



ANÁLISE DO NOVO CAGED

© 2023. Serviço Brasileiro de Apoio às Micro e Pequenas Empresas - SEBRAE

TODOS OS DIREITOS RESERVADOS

A reprodução não autorizada desta publicação, no todo ou em parte, constitui violação dos direitos autorais (Lei nº 9.610).

INFORMAÇÕES E CONTATOS

Serviço Brasileiro de Apoio às Micro e Pequenas Empresas – SEBRAE

Unidade de Gestão Estratégica

Rua Arthur de Azevedo Machado, nº 1225, Edifício Civil Towers,
Torre Cirrus, 22º andar, Costa Azul, Salvador - BA, 41770-790

Telefone (71) 3320-44471

E-mail: uge.sebrae@ba.sebrae.com.br

PRESIDENTE DO CONSELHO DELIBERATIVO ESTADUAL

Humberto Miranda Oliveira

DIRETORIA DA SUPERINTENDÊNCIA

Jorge Khoury

DIRETORIA TÉCNICA

Franklin Santos

DIRETORIA ADMINISTRATIVA E FINANCEIRA

Vitor Cesar Ribeiro Lopes

UNIDADE DE GESTÃO ESTRATÉGICA

GERENTE

Frutos Gonzalez Dias Neto

GERENTE ADJUNTA

Isabel de Cássia Santos Ribeiro

EQUIPE TÉCNICA

Anderson dos Santos Teixeira

Fernando Edmar de Oliveira Silva

Ludmila Ribeiro Cruz Santos

Amanda dos Santos Medeiros

Amanda Cristina Ribeiro da Silva Vieira