



ESTATÍSTICAS MENSAIS DO EMPREGO FORMAL


ANÁLISE DO NOVO CAGED

Maio/2023

BRASIL | REGIÃO NORDESTE | BAHIA | REGIONAIS



C/ EMPREGO FORMAL
POR PORTE



PEQUENOS
NEGÓCIOS

MUDANÇAS DO NOVO CAGED

O Ministério da Economia identificou a falta de prestação das informações sobre admissões e demissões por parte das empresas, o que inviabilizou a consolidação dos dados do Cadastro Geral de Empregados e Desempregados (Caged).

A partir de janeiro de 2020, o uso do Sistema do Caged foi substituído pelo Sistema de Escrituração Digital das Obrigações Fiscais, Previdenciárias e Trabalhistas (eSocial) para parte das empresas. Permanece a obrigatoriedade de envio das informações por meio do Caged apenas para órgãos públicos e organizações internacionais que contratam celetistas. Embora a maior parte das empresas esteja obrigada a declarar o eSocial, muitas deixaram de prestar informações de desligamentos a este sistema. Para viabilizar a divulgação das estatísticas do emprego formal durante esse período de transição, foi feita a imputação de dados de outras fontes.

O Novo Caged é composto por informações captadas dos sistemas eSocial, Caged e Empregador Web. O eSocial foi instituído pelo Decreto nº 8.373, de 11 de dezembro de 2014, com o objetivo de unificar e simplificar a prestação de informações relativas a trabalhadores e empresas, bem como o cumprimento de obrigações fiscais, previdenciárias e trabalhistas. Quanto ao Empregador Web, é um sistema de uso obrigatório para o preenchimento de Requerimento de Seguro-Desemprego/Comunicação de Dispensa de trabalhadores dispensados involuntariamente de pessoa jurídica ou pessoa física a ela equiparada.

INTRODUÇÃO

Após o NOVO CAGED e com o objetivo de dar continuidade ao acompanhamento da geração de empregos no Brasil, por meio da publicação deste relatório, o Sebrae Bahia formulou mudanças na metodologia e na elaboração do mesmo.

Os novos dados são apresentados nos níveis de BRASIL, região NORDESTE, BAHIA e REGIONAIS do SEBRAE/BA, apresentando resultados por períodos, atividades econômicas e por município, permitindo o acompanhamento das admissões, desligamentos e saldo de empregos formais durante o período de análise.

Os dados referentes aos valores acumulados deste relatório são iguais a soma dos meses do ano, pois os dados do NOVO CAGED foram coletados com ajustes.

PRINCIPAIS RESULTADOS | EMPREGO FORMAL

CONSIDERANDO OS SALDOS ACUMULADOS NO ANO 2023

Maio
2023

BRASIL

- ▶ No resultado geral do BRASIL, o saldo de empregos foi de 865.360;
- ▶ O setor econômico com melhor resultado foi SERVIÇOS (saldo de 521.540) e o setor com pior resultado foi COMÉRCIO (saldo de 11.841);
- ▶ Em relação às regiões brasileiras, todas obtiveram saldo positivo, sendo a região SUDESTE (452.102) com o melhor resultado e a região NORTE (45.399) com o pior resultado;
- ▶ No nível dos estados, 24 apresentaram saldo positivo: melhor resultado para SÃO PAULO (240.630) e pior resultado para ALAGOAS (-11.785);
- ▶ Entre as capitais dos estados, todas apresentaram saldo positivo, sendo os extremos SÃO PAULO/SP (59.824) com o melhor saldo e MACAPÁ/AP (998) com o pior saldo;
- ▶ Entre os 5.570 municípios brasileiros, 3.887 (70%) apresentaram saldo positivo. No ranking, SÃO PAULO/SP (59.824) apresenta o melhor resultado e RIO LARGO/AL (-3.033) o pior resultado.

REGIÃO NORDESTE

- ▶ No resultado geral da região NORDESTE o saldo de empregos foi de 64.943, ocupando a 4ª colocação entre as 5 regiões brasileiras;
- ▶ O setor econômico com melhor resultado foi SERVIÇOS (saldo de 14.464) e o setor com pior resultado foi INDÚSTRIA (saldo de -8.134);
- ▶ No nível dos estados, 6 apresentaram saldo positivo: melhor resultado para BAHIA (42.624) e pior resultado para ALAGOAS (-11.785);
- ▶ Entre as capitais dos estados, foram 9 com saldo positivo, sendo os extremos FORTALEZA/CE (9.575) com o melhor saldo e NATAL/RN (2.572) com o pior saldo;
- ▶ Entre os 1.794 municípios da região, 1.055 (59%) apresentaram saldo positivo. No ranking, FORTALEZA/CE (9.575) apresenta o melhor resultador e RIO LARGO/AL (-3.033) o pior resultado.

PRINCIPAIS RESULTADOS | EMPREGO FORMAL

CONSIDERANDO OS SALDOS ACUMULADOS NO ANO 2023

Maio
2023

BAHIA

- ▶ No resultado geral da BAHIA, o saldo de empregos foi de 42.624, ocupando a 1ª colocação entre os 9 estados da região NORDESTE e a 8ª colocação entre os 27 estados do BRASIL;
- ▶ Foram registradas 376.781 ADMISSÕES (1º na região NORDESTE e 8º no BRASIL) e 334.157 DESLIGAMENTOS (1º na região NORDESTE e 8º no BRASIL);
- ▶ O setor econômico com melhor resultado foi SERVIÇOS (saldo de 5.973) e o setor] com pior resultado foi CONSTRUÇÃO (saldo de -710);
- ▶ Na capital, SALVADOR, foram registradas 106.767 ADMISSÕES e 99.117 DESLIGAMENTOS. O saldo de empregos formais foi de 7.650. Entre as capitais foi a 8º no BRASIL e 2º na região NORDESTE. Entre os municípios foi o 9º de 5.570 no BRASIL, 2º de 1.794 na região NORDESTE e 1º de 417 no estado da BAHIA;
- ▶ Entre os 417 municípios da BAHIA, 279 (67%) apresentaram saldo positivo. No ranking, SALVADOR (7.650) apresenta o melhor resultador e ITABUNA (-702) o pior resultado.

REGIONAIS

- ▶ No ACUMULADO de janeiro a maio/2023, entre as Regionais da BAHIA, 10 apresentaram saldo positivo. SALVADOR foi a regional de melhor saldo acumulado (15.550), enquanto que ILHÉUS foi a regional com pior saldo acumulado de empregos formais (374);
- ▶ Apenas considerando o MÊS de MAIO/2023, entre as Regionais da BAHIA, 9 apresentaram saldo positivo. SALVADOR foi a regional de melhor saldo no MÊS (3.648), enquanto que JACOBINA foi a regional com pior saldo de empregos formais no MÊS (-81);
- ▶ Os municípios de melhor saldo acumulado em cada Regional foram: BARREIRAS (1º | Luis Eduardo Magalhaes, 2137), FEIRA DE SANTANA (1º | Feira de Santana, 2801), ILHÉUS (1º | Una, 313), IRECÊ (1º | Utinga, 689), JACOBINA (1º | Jacobina, 280), JUAZEIRO (1º | Juazeiro, 1578), SALVADOR (1º | Salvador, 7650), SANTO ANTÔNIO DE JESUS (1º | Valenca, 559), TEIXEIRA DE FREITAS (1º | Medeiros Neto, 1250), VITÓRIA DA CONQUISTA (1º | Vitoria da Conquista, 1920).



PRINCIPAIS RESULTADOS | EMPREGO FORMAL POR PORTE

CONSIDERANDO OS SALDOS ACUMULADOS NO ANO

BRASIL

- ▶ No resultado geral do BRASIL, o saldo de empregos das MPE foi de 845.840;
- ▶ O setor econômico com melhor resultado no saldo das MPE foi SERVIÇOS (461.958) e o setor com pior resultado foi EXTRATIVA MINERAL (1.319);
- ▶ Em relação às regiões brasileiras, todas obtiveram saldo de empregos nas MPE positivo, sendo a região SUDESTE (216.681) com o melhor resultado e a região NORTE (25.859) com o pior resultado;
- ▶ No nível dos estados, todas obtiveram saldo de empregos nas MPE positivo: melhor resultado para SÃO PAULO (132.410) e pior resultado para ACRE (954).

REGIÃO NORDESTE

- ▶ No resultado geral da região o saldo de empregos das MPE foi de 168.882, ocupando a 3ª colocação entre as 5 regiões brasileiras;
- ▶ O setor econômico com melhor resultado no saldo das MPE foi SERVIÇOS (71.666) e o setor com pior resultado foi EXTRATIVA MINERAL (42);
- ▶ No nível dos estados, todas obtiveram saldo de empregos nas MPE positivo: melhor resultado para BAHIA (22.815) e pior resultado para ALAGOAS (3.561).



BAHIA

- ▶ No resultado geral da BAHIA, o saldo de empregos das MPE foi de 59.936, ocupando a 1ª colocação entre os 9 estados da região NORDESTE e a 7ª colocação entre os 27 estados do BRASIL;
- ▶ Foram registradas 357.544 ADMISSÕES e 297.608 DESLIGAMENTOS;
- ▶ O setor econômico com melhor resultado no saldo das MPE foi SERVIÇOS (26.032) e o setor com pior resultado foi EXTRATIVA MINERAL (-29).

REGIONAIS

- ▶ No ACUMULADO de janeiro a abril/2023 do saldo de empregos nas MPE, entre as Regionais da BAHIA, 10 apresentaram saldo positivo. SALVADOR foi a regional de melhor saldo acumulado nas MPE (8.910), enquanto que JUAZEIRO foi a regional com pior saldo acumulado de empregos formais nas MPE (390);
- ▶ Apenas considerando o MÊS de abril/2023, entre as Regionais da BAHIA, 10 apresentaram saldo positivo. SALVADOR foi a regional de melhor saldo nas MPE no MÊS (1.924), enquanto que JUAZEIRO foi a regional com pior saldo de empregos formais nas MPE no MÊS (31);
- ▶ Os municípios de melhor saldo acumulado de empregos formais nas MPE em cada Regional foram: BARREIRAS (Luís Eduardo Magalhães, 1.697), FEIRA DE SANTANA (Feira de Santana, 1.745), ILHÉUS (Ilhéus, 225), IRECÊ (Utinga, 537), JACOBINA (Jaguarari, 273), JUAZEIRO (Casa Nova, 152), SALVADOR (Salvador, 6.092), SANTO ANTÔNIO DE JESUS (Santo Antônio de Jesus, 227), TEIXEIRA DE FREITAS (Teixeira de Freitas, 331), VITÓRIA DA CONQUISTA (Vitória da Conquista, 1.028).

SUMÁRIO

9	BRASIL
35	REGIÃO NORDESTE
52	BAHIA
70	UR SALVADOR
81	UR BARREIRAS
92	UR FEIRA DE SANTANA
103	UR ILHÉUS
114	UR JACOBINA
125	UR JUAZEIRO
136	UR SANTO ANTÔNIO DE JESUS
147	UR IRECÊ
158	UR TEIXEIRA DE FREITAS
169	UR VITÓRIA DA CONQUISTA

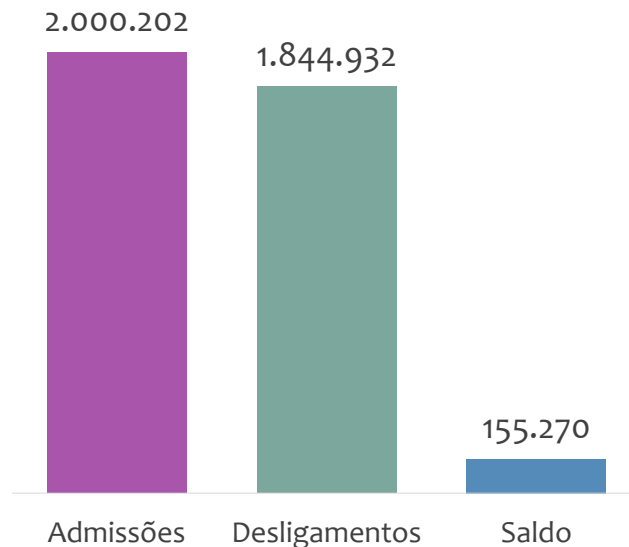


ANÁLISE DO NOVO CAGED

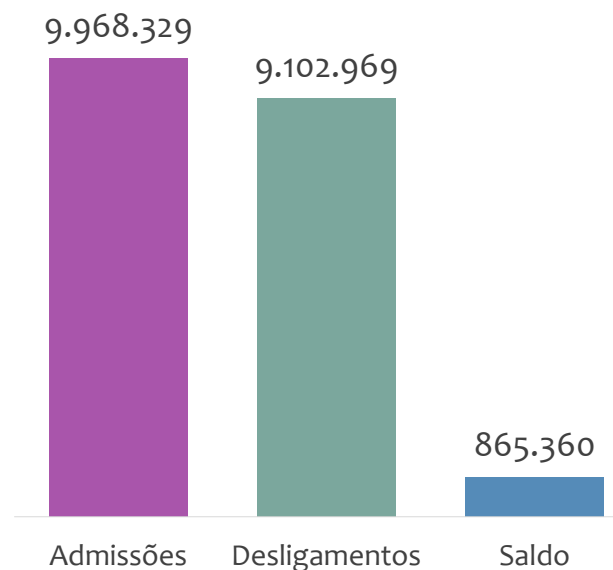
BRASIL

ESTATÍSTICAS MENSAS DO EMPREGO FORMAL


Admissões, desligamentos e saldo de empregos formais, BRASIL, MAIO/2023



Admissões, desligamentos e saldo de empregos formais, BRASIL, ACUMULADO 2023

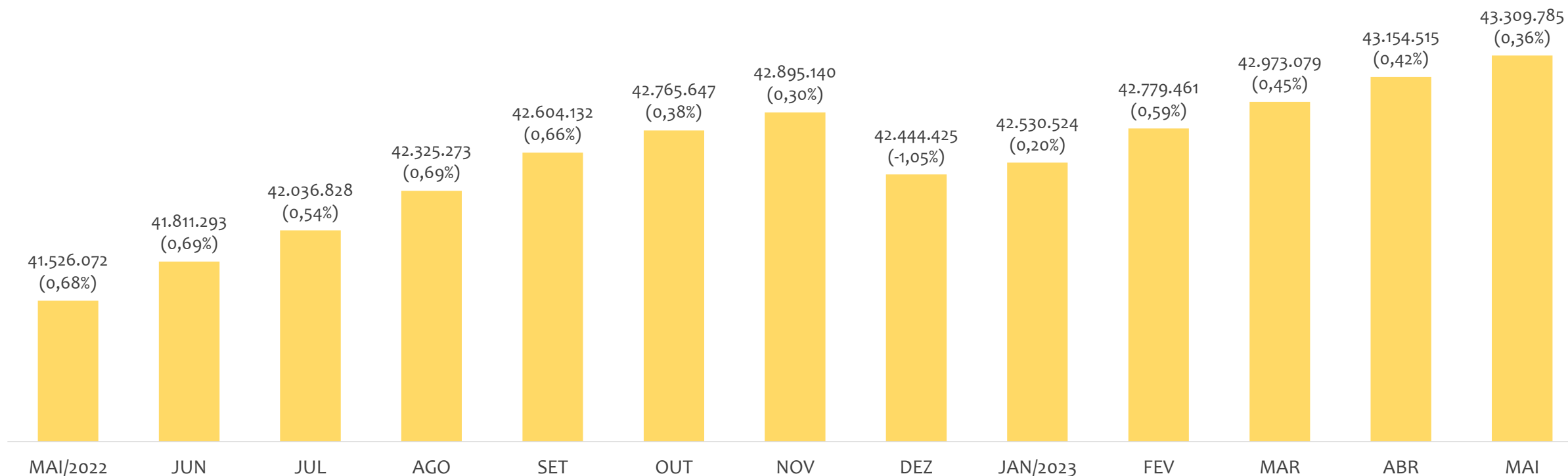


Estoque de empregos e variação relativa, BRASIL, MAIO/2023



No BRASIL, no mês de MAIO/2023, o saldo de empregos formais foi de 155.270. O saldo ACUMULADO no ano (janeiro a maio) foi de 865.360. Neste mesmo período ACUMULADO, o total de admissões e de desligamentos foram, respectivamente, 9.968.329 e 9.102.969. O ESTOQUE de empregos no ano é de 43.309.785, crescimento de 0,36% em relação ao mês anterior.

Estoque de empregos e variação relativa em relação ao mês anterior, BRASIL, ÚLTIMOS 13 MESES



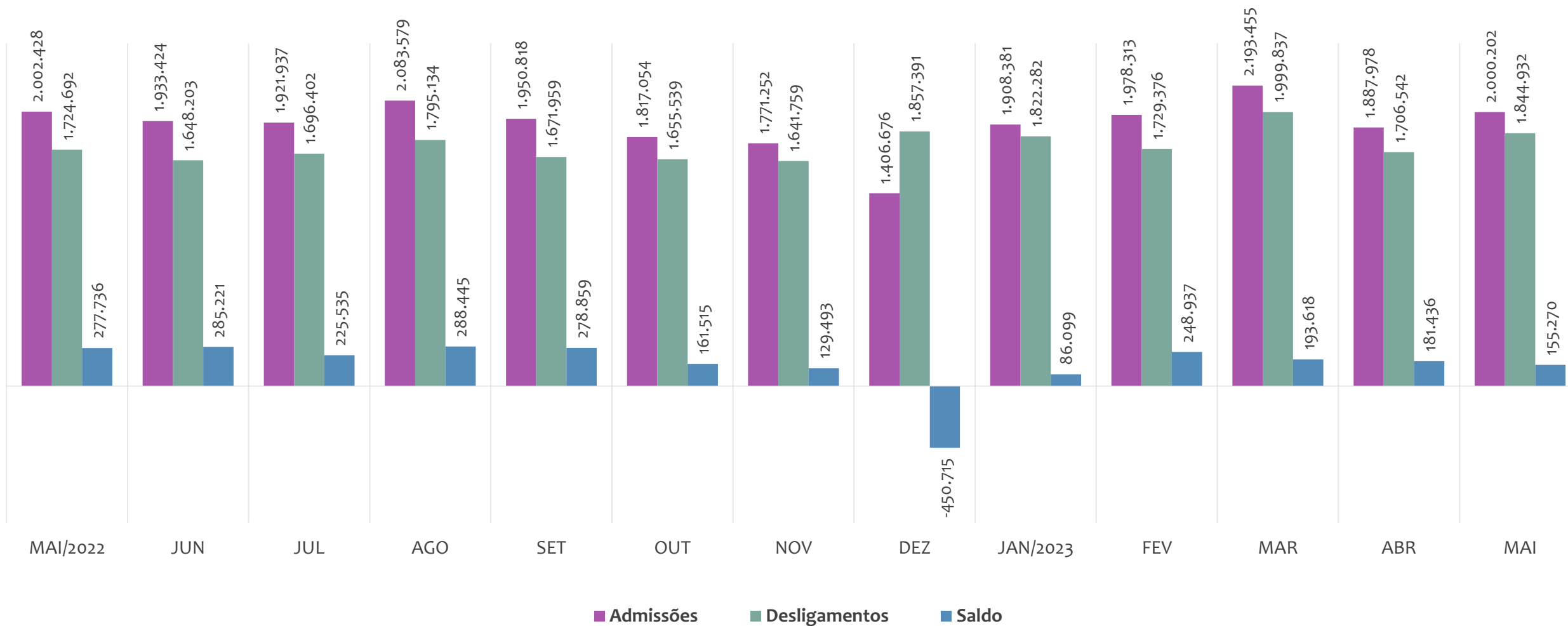
O estoque de empregos formais se refere ao total de contratos de trabalho vigentes no período analisado. A variação relativa é o percentual de aumento ou redução do estoque em relação ao período anterior.

EMPREGO FORMAL | BRASIL

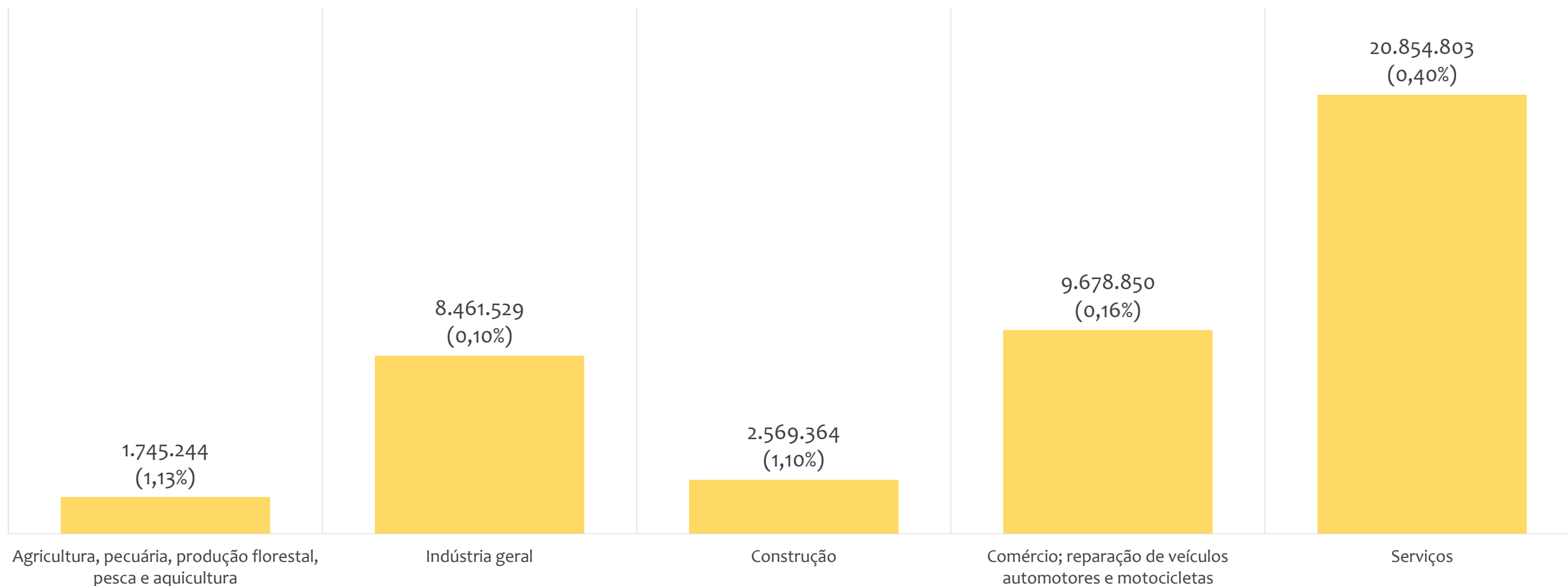
ADMISSÕES, DESLIGAMENTOS E SALDOS MENSAIS

Maio
2023

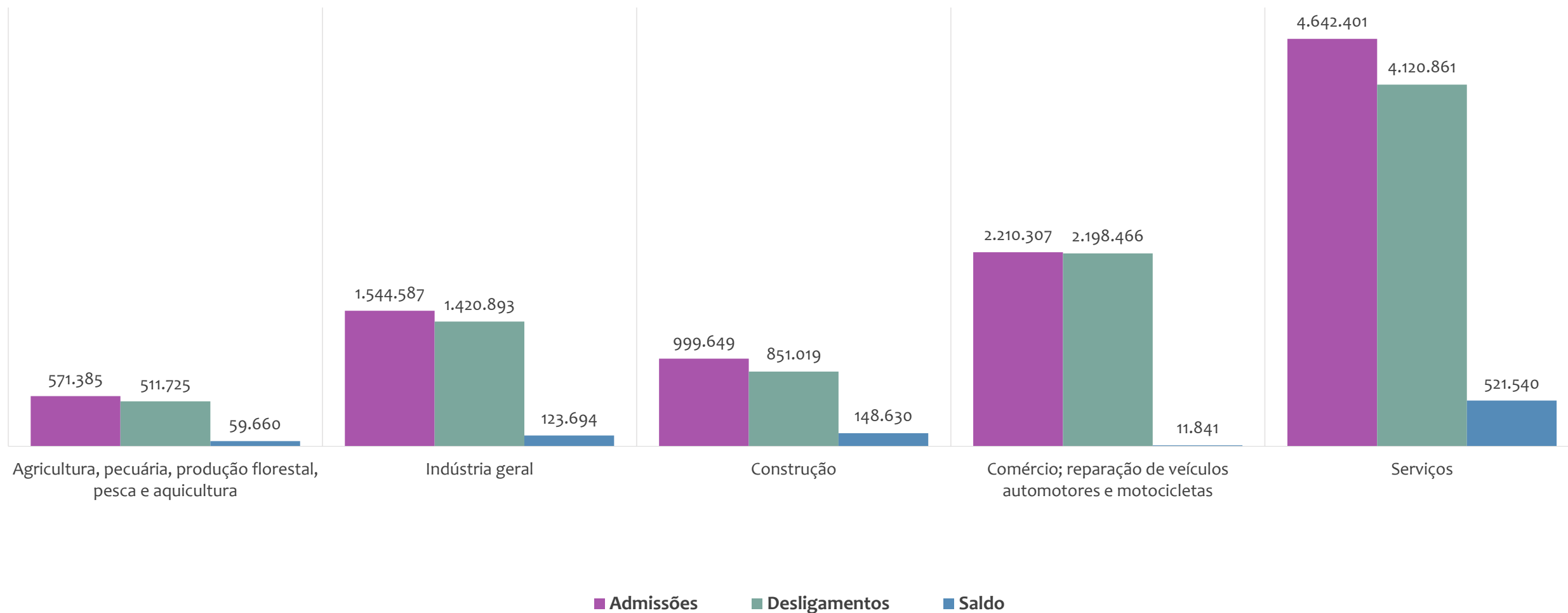
Admissões, desligamentos e saldo de empregos formais, BRASIL, ÚLTIMOS 13 MESES




Estoque de empregos e variação relativa em relação ao mês anterior por atividade econômica, BRASIL, MAIO/2023



Admissões, desligamentos e saldo de empregos formais por atividade econômica, BRASIL, ACUMULADO 2023



Participação do estoque de empregos das atividades econômicas, BRASIL, ÚLTIMOS 13 MESES

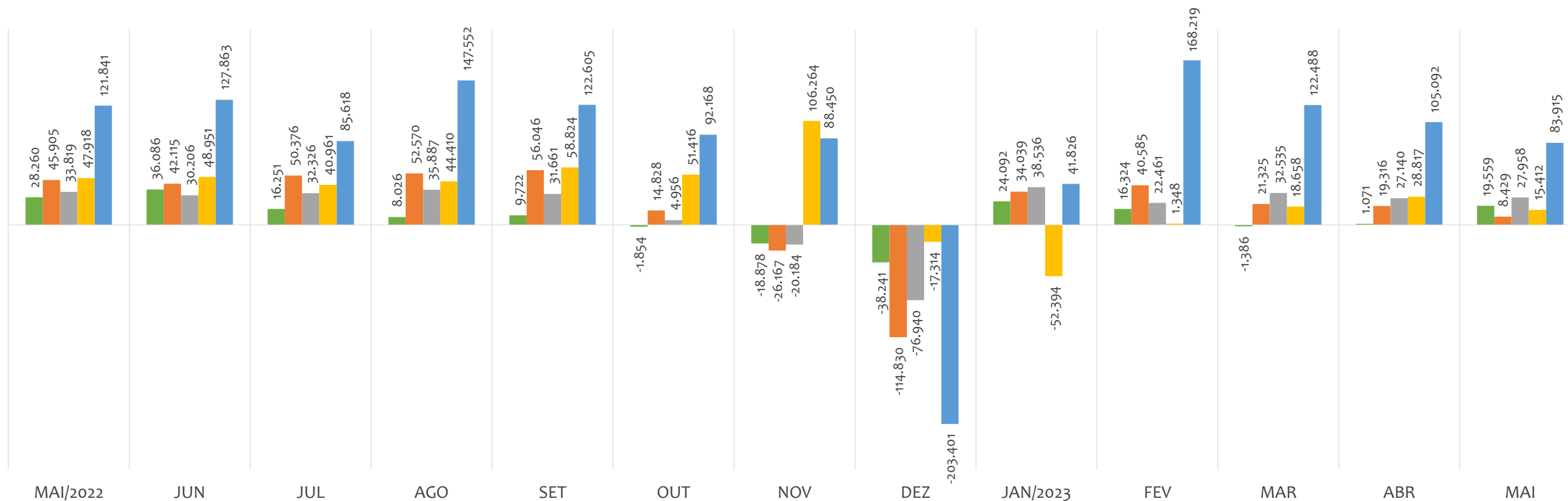


EMPREGO FORMAL | BRASIL

SALDOS MENSAIS POR ATIVIDADE ECONÔMICA

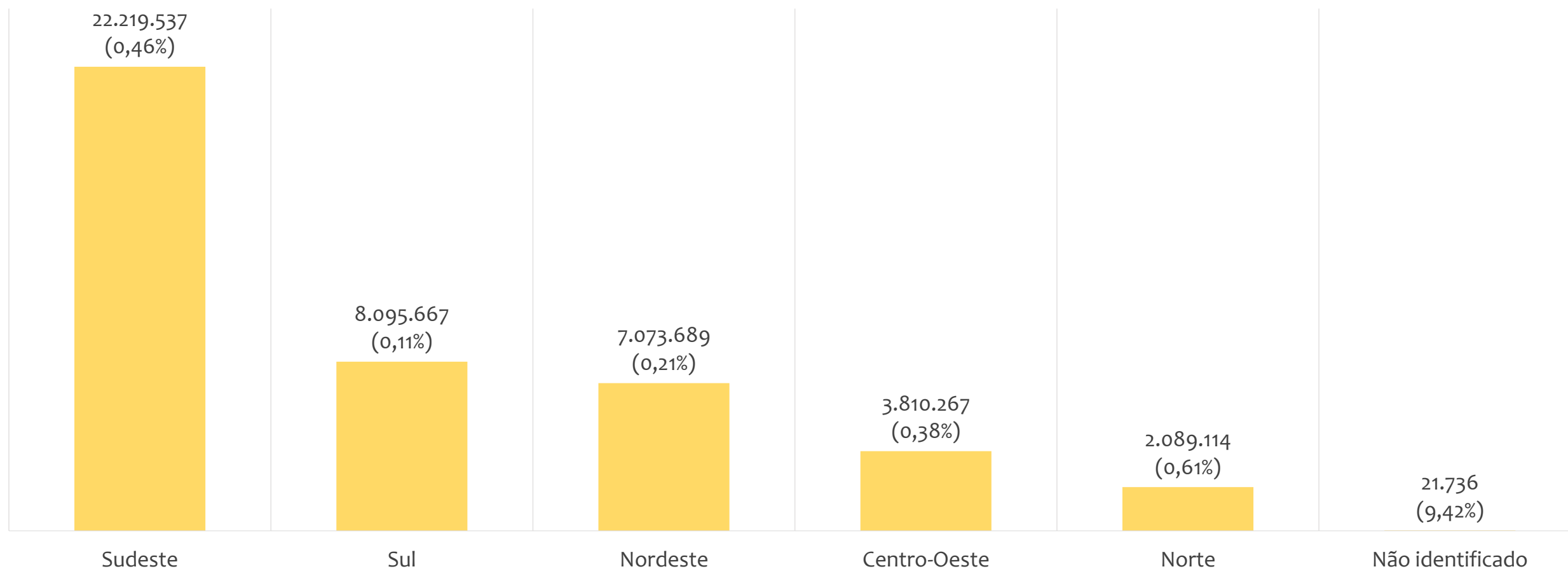
Maio
2023

Saldo de empregos formais por atividade econômica, BRASIL, ÚLTIMOS 13 MESES

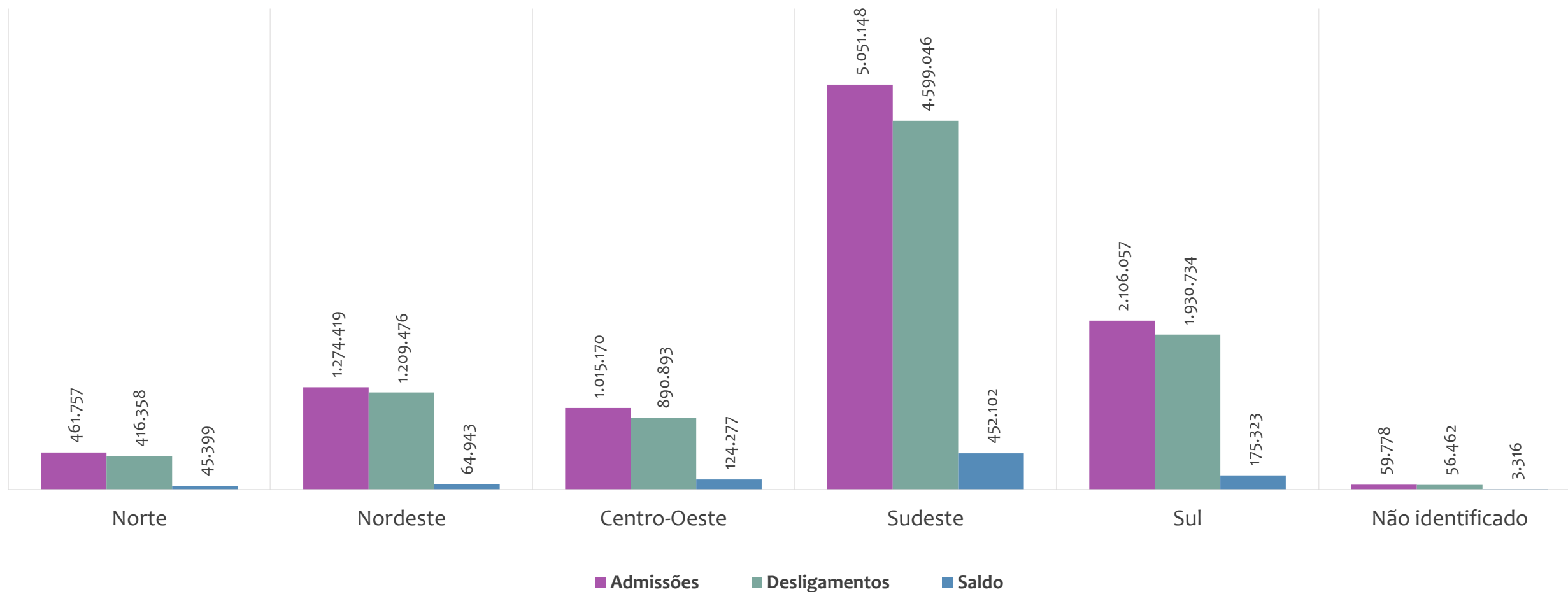


■ Agricultura, pecuária, produção florestal, pesca e aquicultura ■ Indústria geral ■ Construção ■ Comércio; reparação de veículos automotores e motocicletas ■ Serviços

Estoque de empregos e variação relativa em relação ao mês anterior, BRASIL por REGIÃO, MAIO/2023



Admissões, desligamentos e saldo de empregos formais, BRASIL por REGIÃO, ACUMULADO 2023

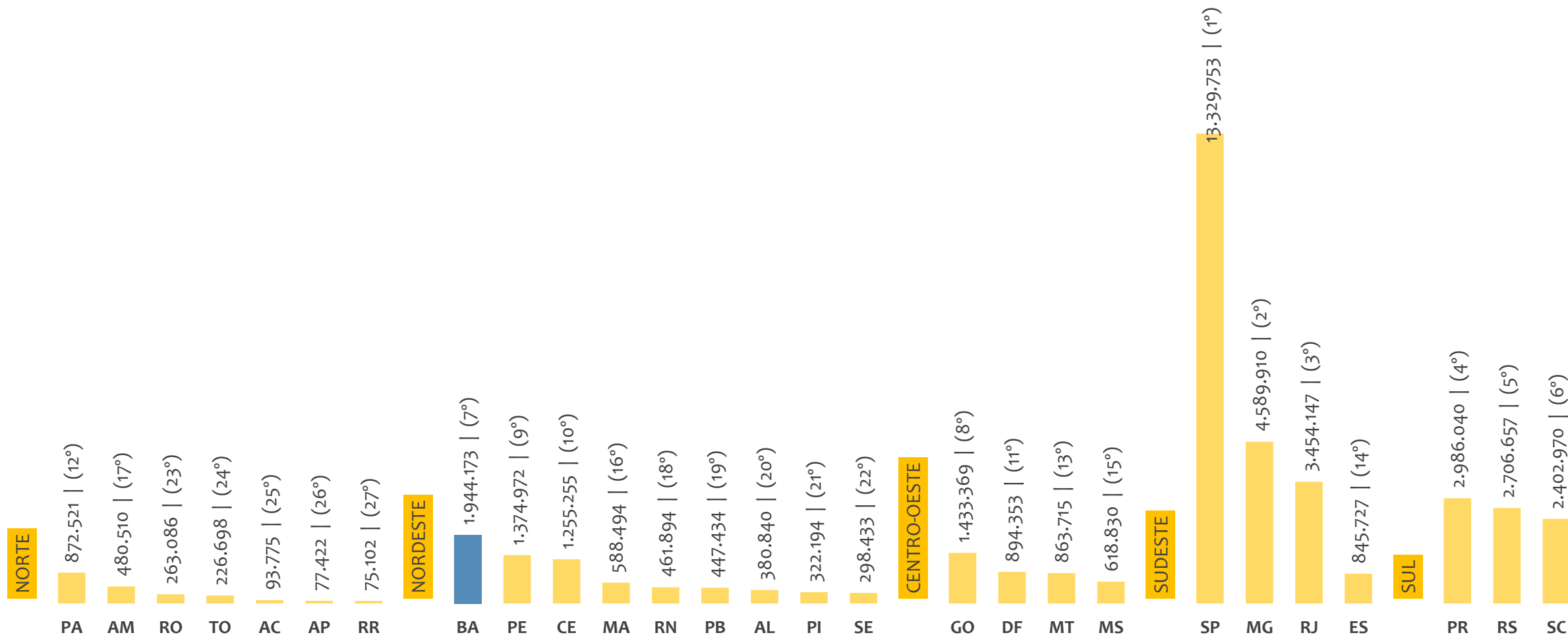


EMPREGO FORMAL | BRASIL

ESTOQUE DE EMPREGOS ATUAL POR ESTADO E REGIÃO

Maio
2023

Estoque de empregos, BRASIL por ESTADO e REGIÃO, MAIO/2023

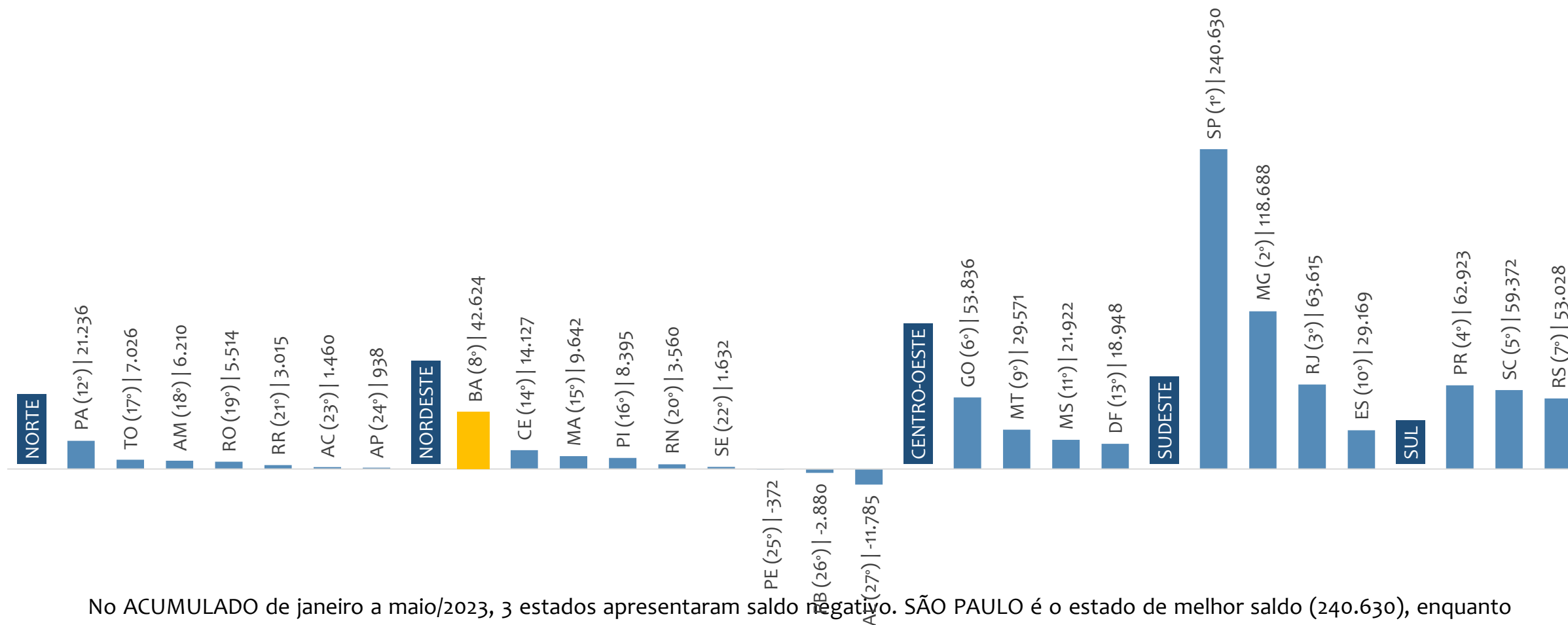


EMPREGO FORMAL | BRASIL

SALDO ACUMULADO NO ANO POR ESTADO E REGIÃO

Maio
2023

Saldo de empregos formais, BRASIL por ESTADO e REGIÃO, ACUMULADO 2023



No ACUMULADO de janeiro a maio/2023, 3 estados apresentaram saldo negativo. SÃO PAULO é o estado de melhor saldo (240.630), enquanto que ALAGOAS é o estado com pior saldo de empregos formais (-11.785).

EMPREGO FORMAL | BRASIL

ESTOQUE ATUAL, ADMISSÕES, DESLIGAMENTOS E SALDO ACUMULADOS NO ANO POR ESTADO

Maio
2023

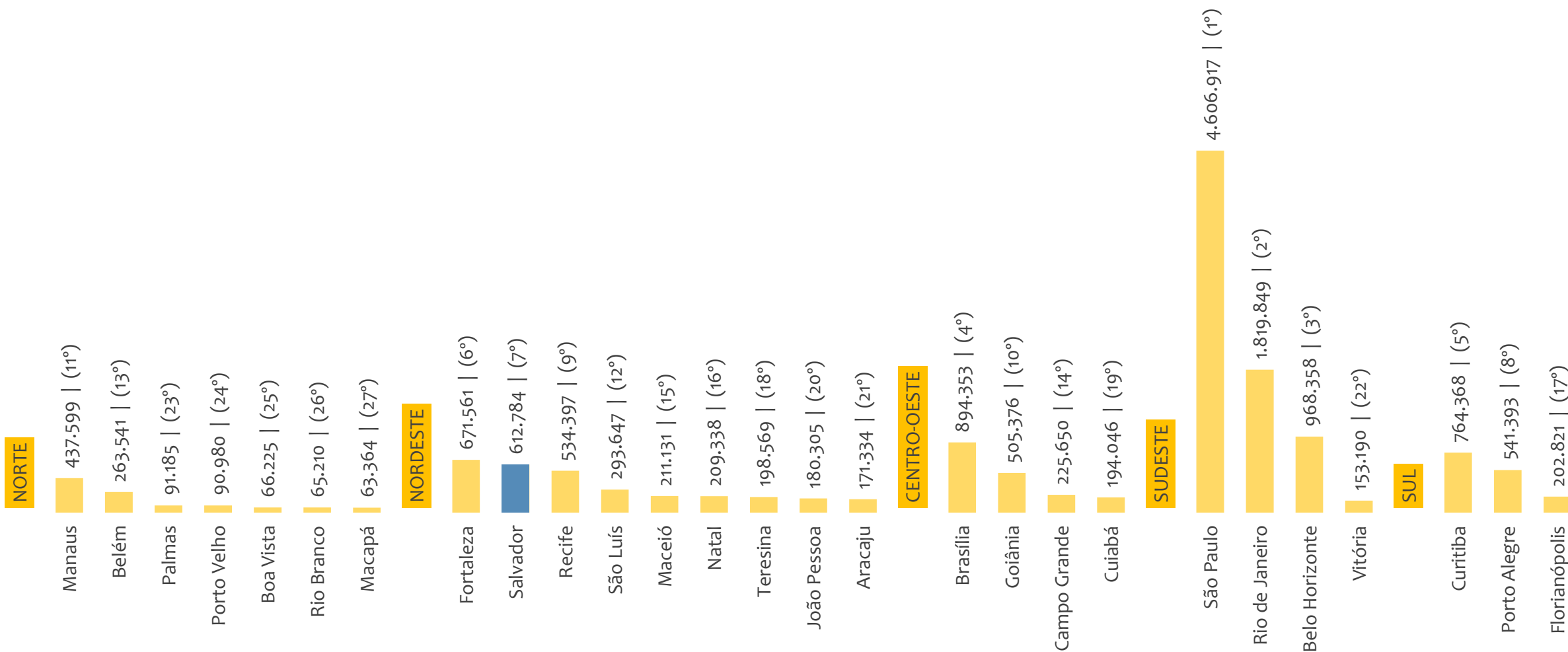
ESTADO	ESTOQUE
1° São Paulo	13.329.753
2° Minas Gerais	4.589.910
3° Rio de Janeiro	3.454.147
4° Paraná	2.986.040
5° Rio Grande do Sul	2.706.657
6° Santa Catarina	2.402.970
7° Bahia	1.944.173
8° Goiás	1.433.369
9° Pernambuco	1.374.972
10° Ceará	1.255.255
11° Distrito Federal	894.353
12° Pará	872.521
13° Mato Grosso	863.715
14° Espírito Santo	845.727
15° Mato Grosso do Sul	618.830
16° Maranhão	588.494
17° Amazonas	480.510
18° Rio Grande do Norte	461.894
19° Paraíba	447.434
20° Alagoas	380.840
21° Piauí	322.194
22° Sergipe	298.433
23° Rondônia	263.086
24° Tocantins	226.698
25° Acre	93.775
26° Amapá	77.422
27° Roraima	75.102

ESTADO	ADMISSÕES
1° São Paulo	3.055.314
2° Minas Gerais	1.129.540
3° Paraná	780.909
4° Santa Catarina	675.018
5° Rio Grande do Sul	650.130
6° Rio de Janeiro	644.920
7° Goiás	400.087
8° Bahia	376.781
9° Mato Grosso	268.620
10° Pernambuco	232.940
11° Ceará	227.490
12° Espírito Santo	221.374
13° Pará	183.753
14° Mato Grosso do Sul	173.957
15° Distrito Federal	172.506
16° Maranhão	100.025
17° Amazonas	99.200
18° Rio Grande do Norte	82.993
19° Paraíba	78.927
20° Rondônia	67.612
21° Alagoas	67.232
22° Piauí	58.471
23° Tocantins	52.490
24° Sergipe	49.560
25° Roraima	21.380
26° Acre	21.155
27° Amapá	16.167

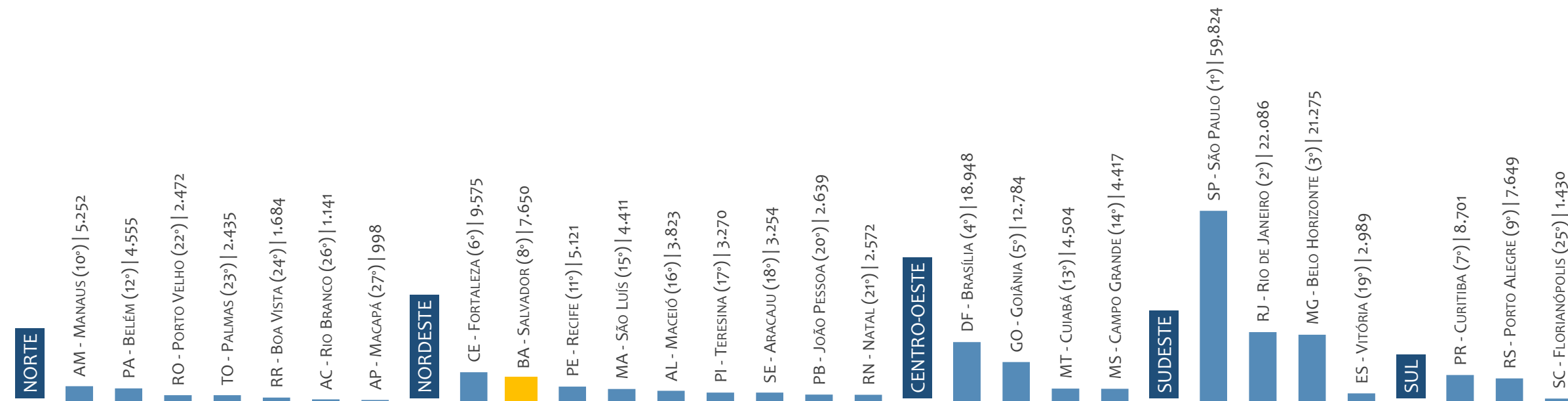
ESTADO	DESLIGAMENTOS
1° São Paulo	2.814.684
2° Minas Gerais	1.010.852
3° Paraná	717.986
4° Santa Catarina	615.646
5° Rio Grande do Sul	597.102
6° Rio de Janeiro	581.305
7° Goiás	346.251
8° Bahia	334.157
9° Mato Grosso	239.049
10° Pernambuco	233.312
11° Ceará	213.363
12° Espírito Santo	192.205
13° Pará	162.517
14° Distrito Federal	153.558
15° Mato Grosso do Sul	152.035
16° Amazonas	92.990
17° Maranhão	90.383
18° Paraíba	81.807
19° Rio Grande do Norte	79.433
20° Alagoas	79.017
21° Rondônia	62.098
22° Piauí	50.076
23° Sergipe	47.928
24° Tocantins	45.464
25° Acre	19.695
26° Roraima	18.365
27° Amapá	15.229

ESTADO	SALDO
1° São Paulo	240.630
2° Minas Gerais	118.688
3° Rio de Janeiro	63.615
4° Paraná	62.923
5° Santa Catarina	59.372
6° Goiás	53.836
7° Rio Grande do Sul	53.028
8° Bahia	42.624
9° Mato Grosso	29.571
10° Espírito Santo	29.169
11° Mato Grosso do Sul	21.922
12° Pará	21.236
13° Distrito Federal	18.948
14° Ceará	14.127
15° Maranhão	9.642
16° Piauí	8.395
17° Tocantins	7.026
18° Amazonas	6.210
19° Rondônia	5.514
20° Rio Grande do Norte	3.560
21° Roraima	3.015
22° Sergipe	1.632
23° Acre	1.460
24° Amapá	938
25° Pernambuco	-372
26° Paraíba	-2.880
27° Alagoas	-11.785

Estoque de empregos, BRASIL por CAPITAL e REGIÃO, MAIO/2023



Saldo de empregos formais, BRASIL por CAPITAL e REGIÃO, ACUMULADO 2023



No ACUMULADO de janeiro a maio/2023, o capitais apresentaram saldo negativo. SÃO PAULO é a capital de melhor saldo (59.824), enquanto que MACAPÁ é a capital com pior saldo de empregos formais (998).

EMPREGO FORMAL | BRASIL

ESTOQUE ATUAL, ADMISSÕES, DESLIGAMENTOS E SALDO ACUMULADOS NO ANO POR CAPITAL

Maio
2023

CAPITAL	ESTOQUE
1° São Paulo	4.606.917
2° Rio de Janeiro	1.819.849
3° Belo Horizonte	968.358
4° Brasília	894.353
5° Curitiba	764.368
6° Fortaleza	671.561
7° Salvador	612.784
8° Porto Alegre	541.393
9° Recife	534.397
10° Goiânia	505.376
11° Manaus	437.599
12° São Luís	293.647
13° Belém	263.541
14° Campo Grande	225.650
15° Maceió	211.131
16° Natal	209.338
17° Florianópolis	202.821
18° Teresina	198.569
19° Cuiabá	194.046
20° João Pessoa	180.305
21° Aracaju	171.334
22° Vitória	153.190
23° Palmas	91.185
24° Porto Velho	90.980
25° Boa Vista	66.225
26° Rio Branco	65.210
27° Macapá	63.364

CAPITAL	ADMISSÕES
1° São Paulo	1.044.402
2° Rio de Janeiro	326.325
3° Belo Horizonte	237.123
4° Curitiba	217.928
5° Brasília	172.506
6° Goiânia	131.680
7° Fortaleza	131.473
8° Porto Alegre	109.350
9° Salvador	106.767
10° Manaus	89.383
11° Recife	84.724
12° Campo Grande	60.181
13° Florianópolis	54.090
14° Cuiabá	52.935
15° Belém	45.242
16° São Luís	44.721
17° Maceió	39.228
18° João Pessoa	35.466
19° Natal	35.367
20° Teresina	33.833
21° Vitória	33.753
22° Aracaju	27.246
23° Porto Velho	20.961
24° Palmas	19.945
25° Boa Vista	17.777
26° Rio Branco	14.715
27° Macapá	13.292

CAPITAL	DESLIGAMENTOS
1° São Paulo	984.578
2° Rio de Janeiro	304.239
3° Belo Horizonte	215.848
4° Curitiba	209.227
5° Brasília	153.558
6° Fortaleza	121.898
7° Goiânia	118.896
8° Porto Alegre	101.701
9° Salvador	99.117
10° Manaus	84.131
11° Recife	79.603
12° Campo Grande	55.764
13° Florianópolis	52.660
14° Cuiabá	48.431
15° Belém	40.687
16° São Luís	40.310
17° Maceió	35.405
18° João Pessoa	32.827
19° Natal	32.795
20° Vitória	30.764
21° Teresina	30.563
22° Aracaju	23.992
23° Porto Velho	18.489
24° Palmas	17.510
25° Boa Vista	16.093
26° Rio Branco	13.574
27° Macapá	12.294

CAPITAL	SALDO
1° São Paulo	59.824
2° Rio de Janeiro	22.086
3° Belo Horizonte	21.275
4° Brasília	18.948
5° Goiânia	12.784
6° Fortaleza	9.575
7° Curitiba	8.701
8° Salvador	7.650
9° Porto Alegre	7.649
10° Manaus	5.252
11° Recife	5.121
12° Belém	4.555
13° Cuiabá	4.504
14° Campo Grande	4.417
15° São Luís	4.411
16° Maceió	3.823
17° Teresina	3.270
18° Aracaju	3.254
19° Vitória	2.989
20° João Pessoa	2.639
21° Natal	2.572
22° Porto Velho	2.472
23° Palmas	2.435
24° Boa Vista	1.684
25° Florianópolis	1.430
26° Rio Branco	1.141
27° Macapá	998

EMPREGO FORMAL | BRASIL

ESTOQUE ATUAL, ADMISSÕES, DESLIGAMENTOS E SALDO ACUMULADOS NO ANO POR MUNICÍPIO

Maio
2023

ESTOQUE

RANKING 10 PRIMEIROS	
MUNICÍPIO	ESTOQUE
1º SP-Sao Paulo	4.606.917
2º RJ-Rio de Janeiro	1.819.849
3º MG-Belo Horizonte	968.358
4º DF-Brasília	894.353
5º PR-Curitiba	764.368
6º CE-Fortaleza	671.561
7º BA-Salvador	612.784
8º RS-Porto Alegre	541.393
9º PE-Recife	534.397
10º GO-Goiania	505.376

RANKING 10 ÚLTIMOS	
MUNICÍPIO	ESTOQUE
5561º PB-Lastro	4
5562º PB-Sao Jose do Br	4
5563º PI-Francisco Mace	4
5564º AL-Palestina	3
5565º PB-Areia de Barau	3
5566º PB-Curral Velho	3
5567º PB-Riacho de Sant	3
5568º MG-Grupiara	1
5569º PI-Santo Antonio c	1
5570º AM-Sao Gabriel da	0

ADMISSÕES

RANKING 10 PRIMEIROS	
MUNICÍPIO	ADMISSÕES
1º SP-Sao Paulo	1.044.402
2º RJ-Rio de Janeiro	326.325
3º MG-Belo Horizonte	237.123
4º PR-Curitiba	217.928
5º DF-Brasília	172.506
6º GO-Goiania	131.680
7º CE-Fortaleza	131.473
8º RS-Porto Alegre	109.350
9º BA-Salvador	106.767
10º SP-Campinas	94.046

RANKING 10 ÚLTIMOS	
MUNICÍPIO	ADMISSÕES
5561º PI-Santo Antonio c	0
5562º PI-Tamboril do Pia	0
5563º PI-Varzea Branca	0
5564º RN-Coronel Ezequ	0
5565º RN-Jose da Penha	0
5566º RN-Major Sales	0
5567º RN-Pedra Preta	0
5568º RN-Riacho de San	0
5569º RN-Rodolfo Ferna	0
5570º RN-Triunfo Potigu	0

DESLIGAMENTOS

RANKING 10 PRIMEIROS	
MUNICÍPIO	DESLIGAMENTOS
1º SP-Sao Paulo	984.578
2º RJ-Rio de Janeiro	304.239
3º MG-Belo Horizonte	215.848
4º PR-Curitiba	209.227
5º DF-Brasília	153.558
6º CE-Fortaleza	121.898
7º GO-Goiania	118.896
8º RS-Porto Alegre	101.701
9º BA-Salvador	99.117
10º SP-Barueri	93.932

RANKING 10 ÚLTIMOS	
MUNICÍPIO	DESLIGAMENTOS
5561º PI-Riacho Frio	0
5562º RN-Bento Fernanc	0
5563º RN-Joao Dias	0
5564º RN-Jose da Penha	0
5565º RN-Riacho de San	0
5566º RN-Ruy Barbosa	0
5567º RN-Triunfo Potigu	0
5568º RN-Venha-Ver	0
5569º RN-Vila Flor	0
5570º SE-Pedra Mole	0

SALDO DE EMPREGOS

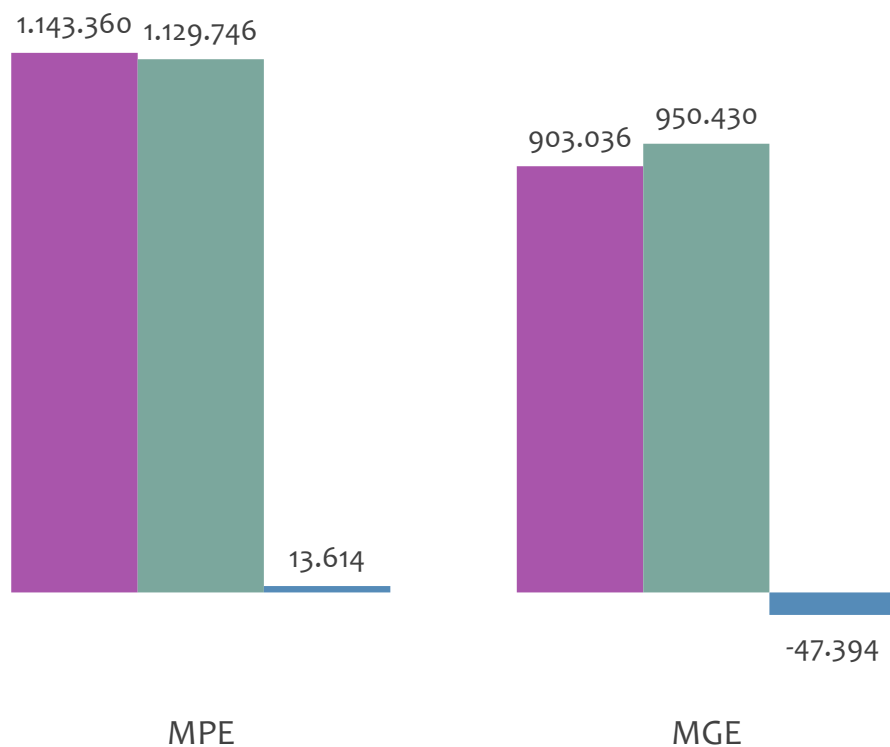
RANKING 10 PRIMEIROS	
MUNICÍPIO	SALDO
1º SP-Sao Paulo	59.824
2º RJ-Rio de Janeiro	22.086
3º MG-Belo Horizonte	21.275
4º DF-Brasília	18.948
5º GO-Goiania	12.784
6º CE-Fortaleza	9.575
7º PR-Curitiba	8.701
8º SP-Campinas	7.844
9º BA-Salvador	7.650
10º RS-Porto Alegre	7.649

RANKING 10 ÚLTIMOS	
MUNICÍPIO	SALDO
5561º AL-Sao Miguel dos	-1.774
5562º RS-Eldorado do Su	-1.880
5563º SE-Capela	-2.028
5564º PE-Rio Formoso	-2.177
5565º AL-Sao Jose da La	-2.193
5566º PE-Sirinhaem	-2.220
5567º PB-Santa Rita	-2.390
5568º SP-Matao	-2.508
5569º SP-Barueri	-2.939
5570º AL-Rio Largo	-3.033

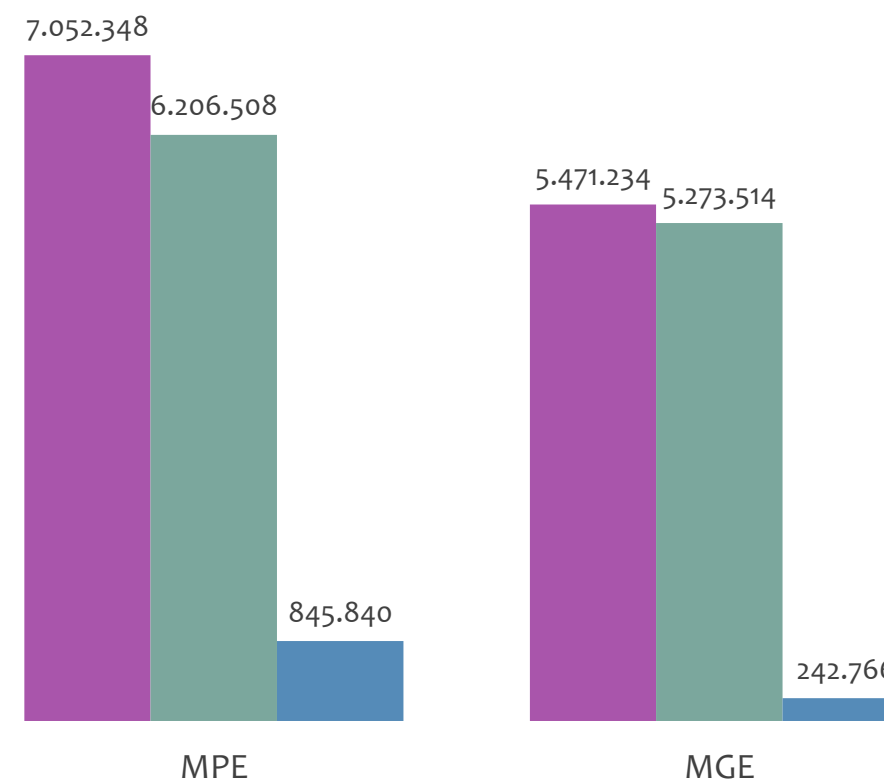


Admissões, desligamentos e saldo de empregos formais, BRASIL por PORTE

Resultado MENSAL | Abr/23



Resultado ACUMULADO | Jan a Abr/23

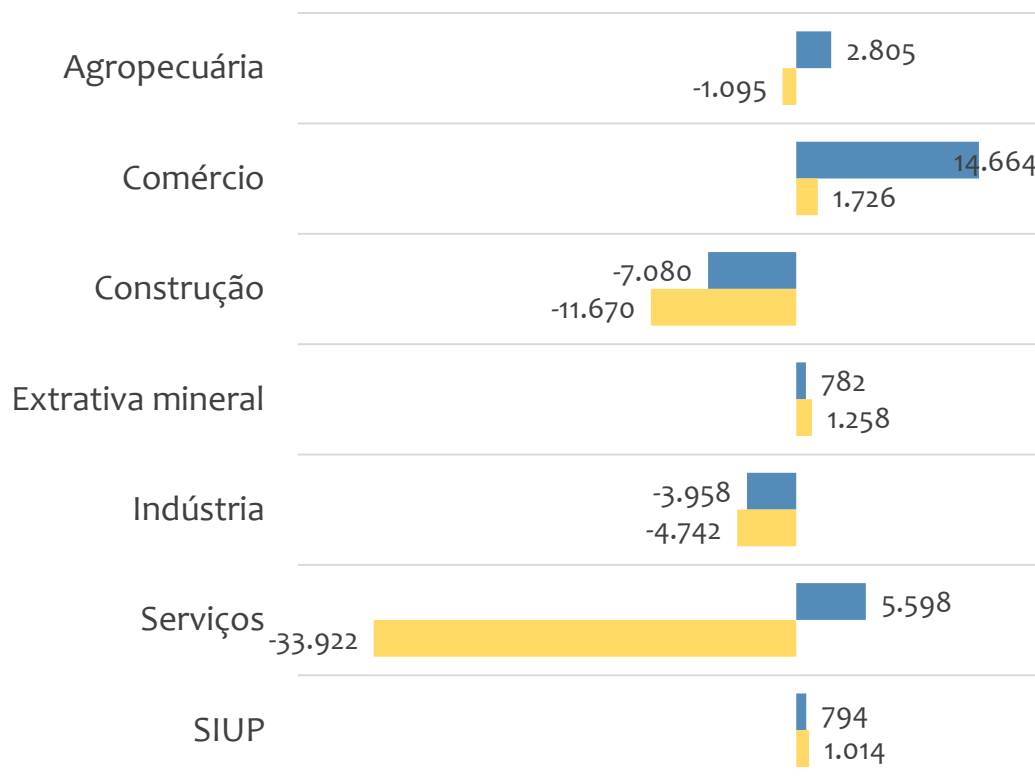


■ Admissões ■ Desligamentos ■ Saldo

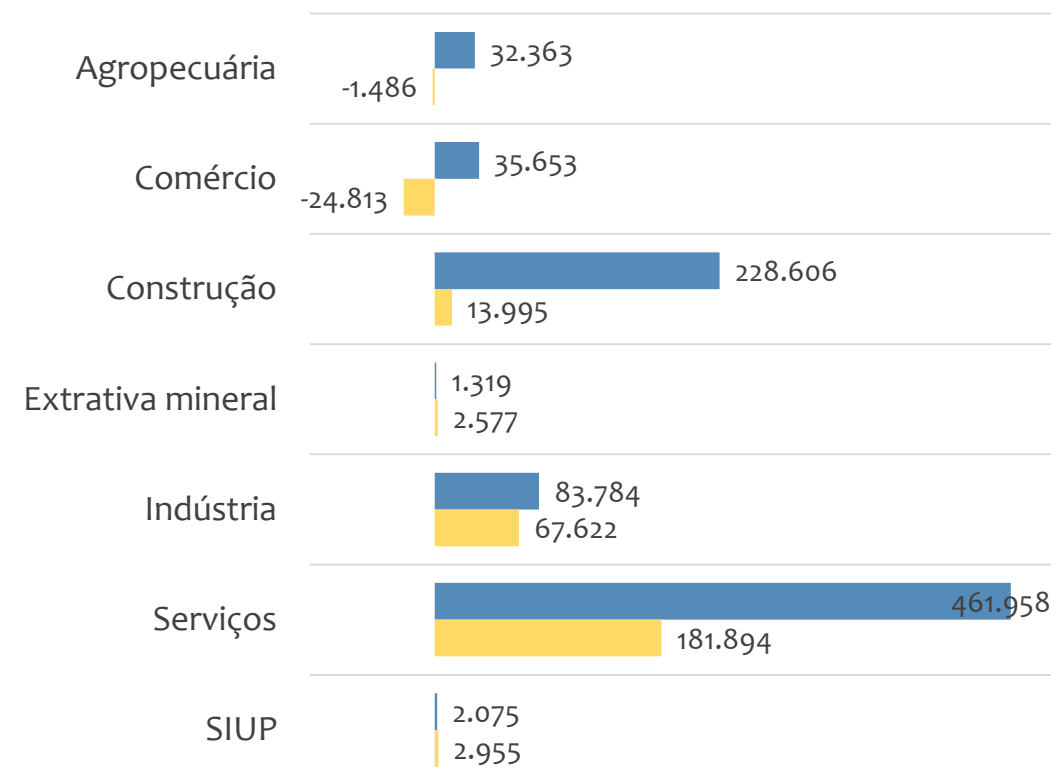


Saldo de empregos formais, BRASIL por PORTE e SETOR

Resultado MENSAL | Abr/23



Resultado ACUMULADO | Jan a Abr/23



■ MGE

■ MPE

**Admissões, desligamentos e saldo de empregos formais, BRASIL, Ranking de SALDO MENSAL MPE por ATIVIDADE**

Atividade	RESULTADO MENSAL MPE			RESULTADO ANUAL Jan a Abr/23 MPE		
	Admissões	Demissões	Saldo	Admissões	Demissões	Saldo
Construção de Edifícios	45.080	36.647	8.433	196.888	163.002	33.886
Transporte Rodoviário de Carga, Exceto Produtos Perigosos e Mudanças, Intermunicipal, Interestadual e Internacional	26.279	18.736	7.543	98.249	79.829	18.420
Restaurantes e Similares	42.596	38.776	3.820	180.590	167.783	12.807
Serviços Combinados de Escritório e Apoio Administrativo	17.711	14.009	3.702	71.442	57.808	13.634
Serviços de Engenharia	10.441	7.387	3.054	42.664	31.849	10.815
Construção de Rodovias e Ferrovias	7.243	4.625	2.618	26.005	19.027	6.978
Comércio Varejista de Mercadorias em Geral, com Predominância de Produtos Alimentícios - Supermercados	19.305	16.700	2.605	75.543	71.264	4.279
Comércio Varejista de Produtos Farmacêuticos, sem Manipulação de Fórmulas	17.564	15.210	2.354	68.444	68.575	-131
Educação Infantil - Pré-Escola	6.412	4.242	2.170	39.564	23.042	16.522



Admissões, desligamentos e saldo de empregos formais, BRASIL, Ranking de SALDO ACUMULADO MPE por ATIVIDADE

Atividade	RESULTADO MENSAL MPE			RESULTADO ANUAL Jan a Abr/23 MPE		
	Admissões	Demissões	Saldo	Admissões	Demissões	Saldo
Construção de Edifícios	29.446	48.916	-19.470	609.019	521.358	87.661
Transporte Rodoviário de Carga, Exceto Produtos Perigosos e Mudanças, Intermunicipal, Interestadual e Internacional	16.287	21.443	-5.156	277.844	242.126	35.718
Construção de Edifícios	45.080	36.647	8.433	196.888	163.002	33.886
Serviços de Engenharia	7.214	8.998	-1.784	119.390	87.398	31.992
Educação Infantil - Creche	945	10.286	-9.341	80.514	61.004	19.510
Construção de Rodovias e Ferrovias	3.421	8.224	-4.803	80.080	60.871	19.209
Transporte Rodoviário de Carga, Exceto Produtos Perigosos e Mudanças, Intermunicipal, Interestadual e Internacional	26.279	18.736	7.543	98.249	79.829	18.420
Atividades de Associações de Defesa de Direitos Sociais	3.336	9.614	-6.278	78.184	60.846	17.338
Educação Infantil - Pré-Escola	6.412	4.242	2.170	39.564	23.042	16.522



Ranking de SALDO MENSAL MPE por SETOR e ATIVIDADE, BRASIL

AGROPECUÁRIA	Saldo Mensal MPE
Serviço de Preparação de Terreno, Cultivo e Colheita	1.917
Atividades de Apoio à Agricultura não Especificadas Anteriormente	967
Aluguel de Máquinas e Equipamentos Agrícolas sem Operador	387
Cultivo de Cana-De-Açúcar	353
Produção de Sementes Certificadas, Exceto de Forrageiras para Pasto	310
Atividades de Apoio à Produção Florestal	250
Cultivo de Eucalipto	211
Cultivo de Café	205
Criação de Bovinos para Corte	157

EXTRATIVA MINERAL	Saldo Mensal MPE
Extração de Calcário e Dolomita e Beneficiamento Associado	216
Extração e Britamento de Pedras e Outros Materiais para Construção e Beneficiamento Associado	164
Extração de Areia, Cascalho ou Pedregulho e Beneficiamento Associado	106
Extração de Granito e Beneficiamento Associado	46
Extração de Basalto e Beneficiamento Associado	39
Extração de Minerais para Fabricação de Adubos, Fertilizantes e Outros Produtos Químicos	38
Extração de Outros Minerais Não-Metálicos não Especificados Anteriormente	36
Beneficiamento de Minério de Metais Preciosos	28
Extração de Petróleo e Gás Natural	23



Ranking de SALDO MENSAL MPE por SETOR e ATIVIDADE, BRASIL

COMÉRCIO	Saldo Mensal MPE
Comércio Varejista de Mercadorias em Geral, com Predominância de Produtos Alimentícios - Supermercados	2.605
Comércio Varejista de Produtos Farmacêuticos, sem Manipulação de Fórmulas	2.354
Comércio a Varejo de Peças e Acessórios Novos para Veículos Automotores	1.489
Comércio varejista de mercadorias em geral, com Predominância de Produtos Alimentícios - Minimercados, mercearias e armazéns	1.415
Comércio Varejista de Mercadorias em Geral, com Predominância de Produtos Alimentícios - Hipermercados	1.170
Padaria e Confeitaria com Predominância de Revenda	1.165
Comércio Varejista de Combustíveis para Veículos Automotores	1.057
Comércio Varejista de Outros Produtos não Especificados Anteriormente	622
Comércio Varejista de Hortifrutigranjeiros	597

SERVIÇOS	Saldo Mensal MPE
Transporte Rodoviário de Carga, Exceto Produtos Perigosos e Mudanças, Intermunicipal, Interestadual e Internacional	7.543
Restaurantes e Similares	3.820
Serviços Combinados de Escritório e Apoio Administrativo	3.702
Serviços de Engenharia	3.054
Educação Infantil - Pré-Escola	2.170
Educação Infantil - Creche	2.080
Incorporação de Empreendimentos Imobiliários	1.909
Transporte Rodoviário de Carga, Exceto Produtos Perigosos e Mudanças, Municipal	1.806
Ensino Fundamental	1.790



Ranking de SALDO MENSAL MPE por SETOR e ATIVIDADE, BRASIL

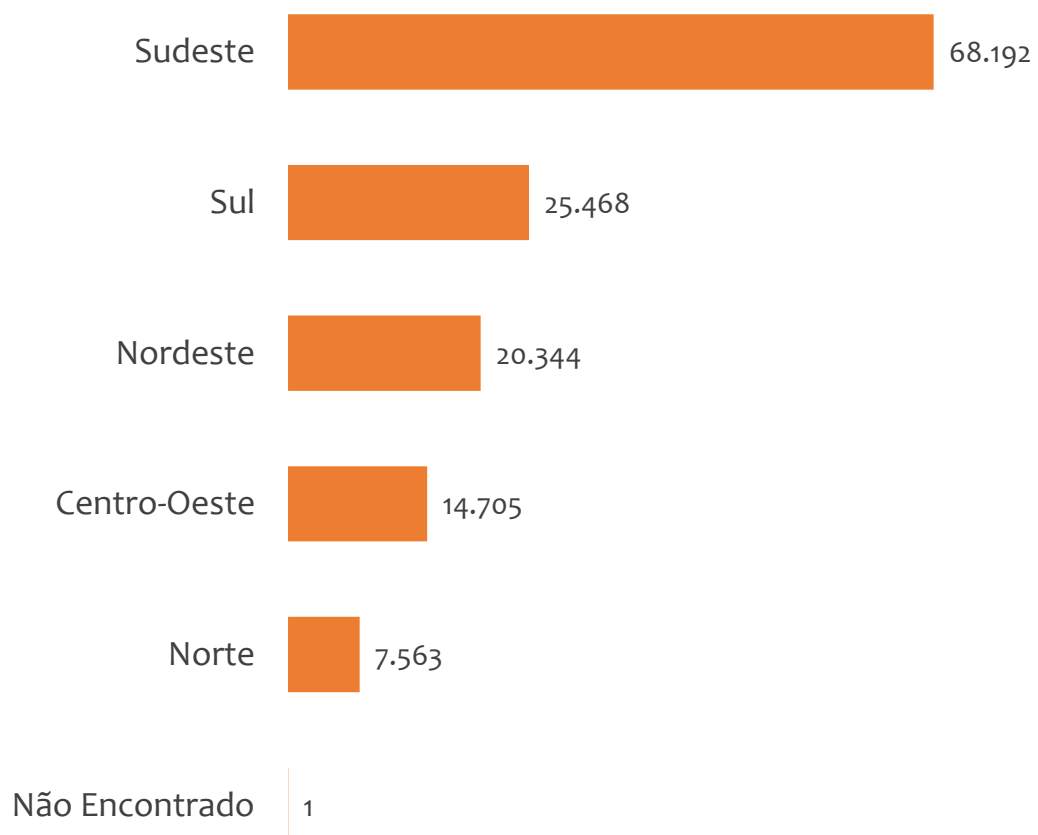
INDÚSTRIA	Saldo Mensal MPE
Fabricação de Produtos de Padaria e Confeitaria com Predominância de Produção Própria	828
Fornecimento de Alimentos Preparados Preponderantemente para Empresas	823
Fornecimento de Alimentos Preparados Preponderantemente para Consumo Domiciliar	669
Serviços de Alimentação para Eventos e Recepções - Bufê	494
Fabricação de Embalagens de Material Plástico	340
Serrarias com Desdobramento de Madeira em Bruto	340
Fabricação de Móveis com Predominância de Madeira	322
Fabricação de Outros Produtos de Metal não Especificados Anteriormente	290
Fabricação de Esquadrias de Metal	257

CONSTRUÇÃO	Saldo Mensal MPE
Construção de Edifícios	8.433
Construção de Rodovias e Ferrovias	2.618
Construção de Estações e Redes de Distribuição de Energia Elétrica	1.502
Obras de Alvenaria	1.318
Obras de Terraplenagem	1.273
Instalação e Manutenção Elétrica	1.131
Serviços Especializados para Construção não Especificados Anteriormente	754
Obras de Montagem Industrial	753
Obras de Urbanização - Ruas, Praças e Calçadas	742

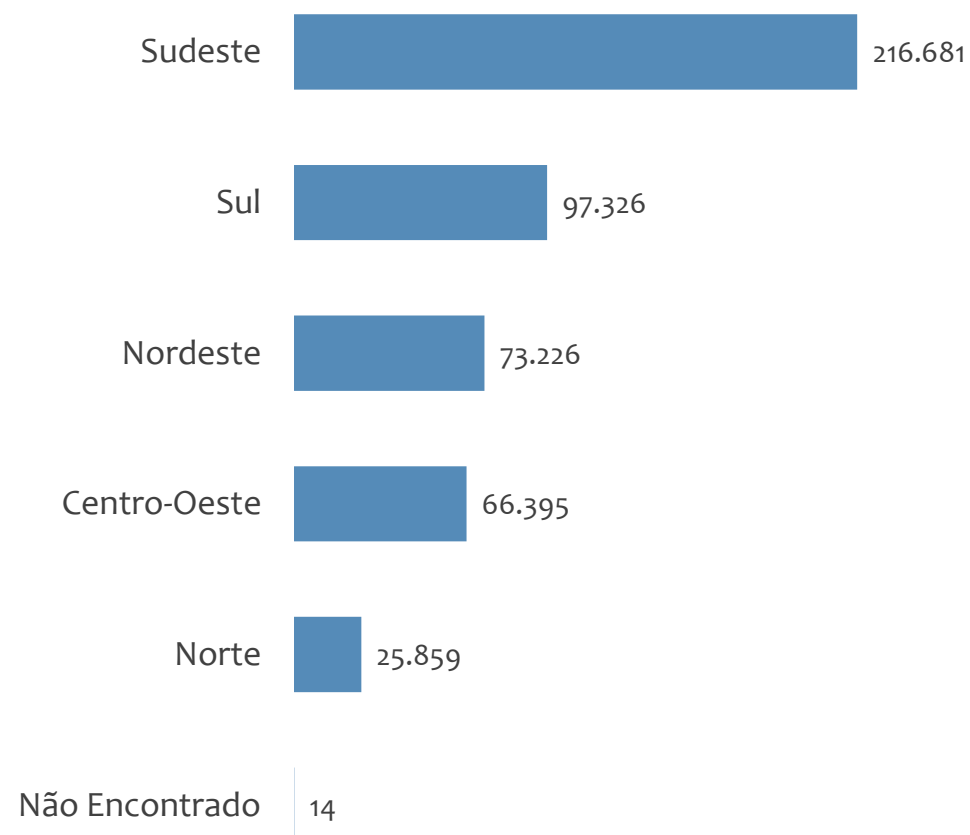


Saldo MPE de empregos formais, BRASIL por REGIÃO

Resultado MENSAL | Abr/23



Resultado ACUMULADO | Jan a Abr/23

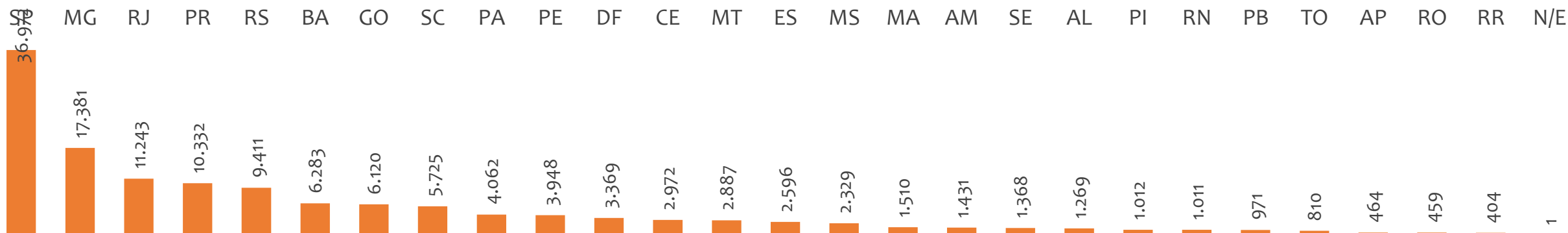




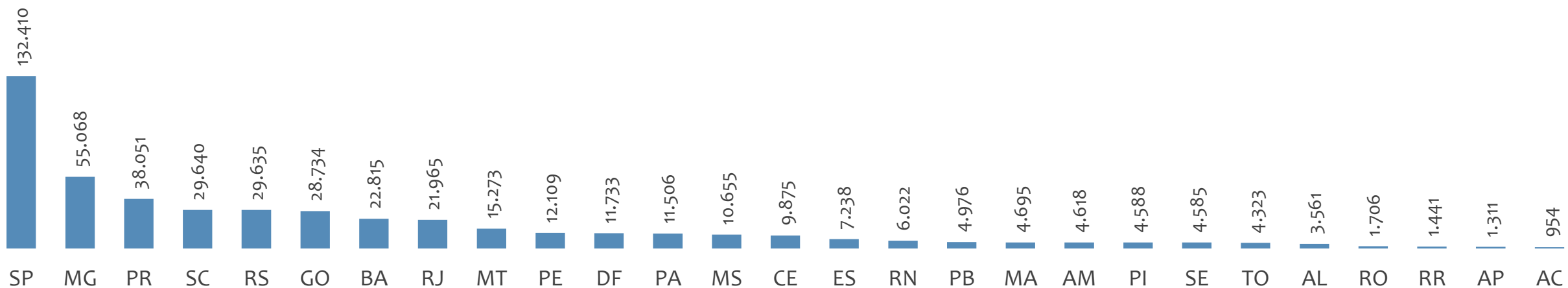
EMPREGO FORMAL POR PORTE | BRASIL

SALDO MENSAL E ACUMULADO NO ANO POR ESTADO

Saldo MPE de empregos formais, BRASIL por ESTADO, Resultado MENSAL | Abr/23



Saldo MPE de empregos formais, BRASIL por ESTADO, Resultado ACUMULADO | Jan a Abr/23



Região NORDESTE

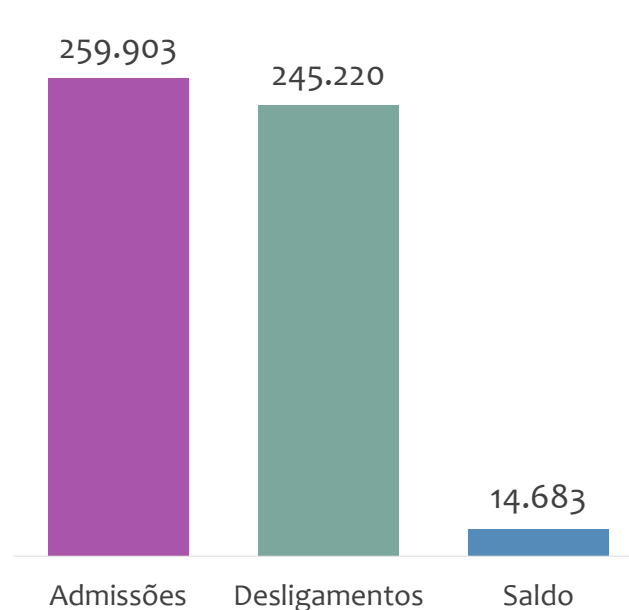
ESTATÍSTICAS MENSAS DO EMPREGO FORMAL

EMPREGO FORMAL | REGIÃO NORDESTE

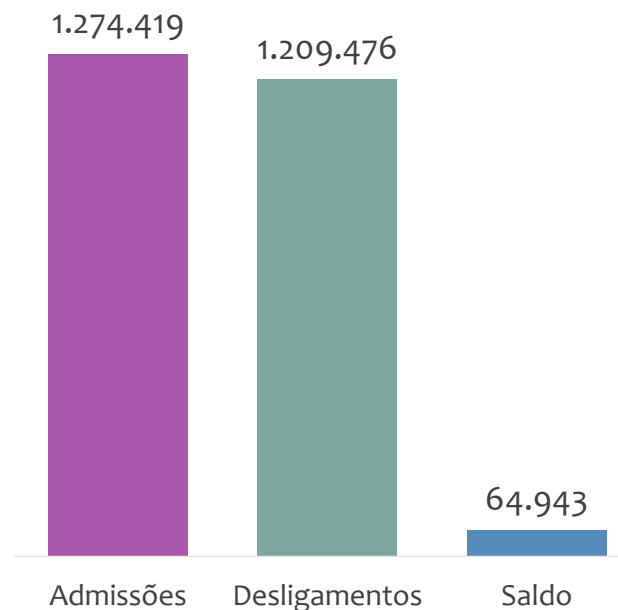
ADMISSÕES, DESLIGAMENTOS E SALDO NO MÊS ATUAL E ACUMULADO E ESTOQUE ATUAL

Maio
2023

Admissões, desligamentos e saldo de empregos formais, região NORDESTE, MAIO/2023



Admissões, desligamentos e saldo de empregos formais, região NORDESTE, ACUMULADO 2023

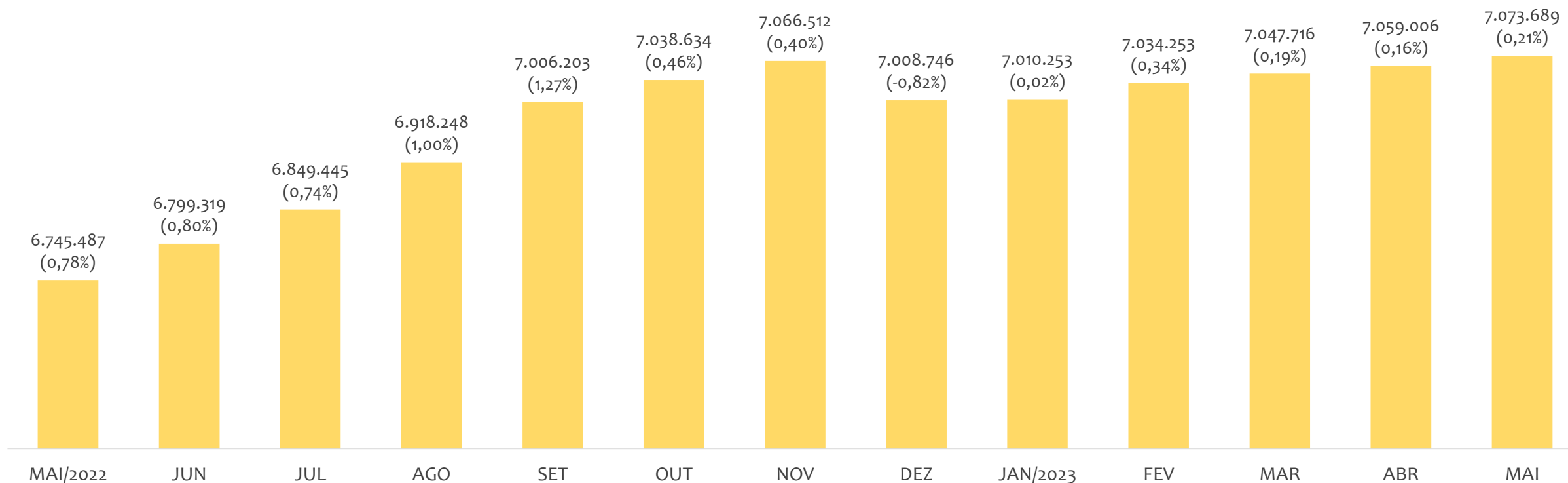


Estoque de empregos e variação relativa, região NORDESTE, MAIO/2023



Na região NORDESTE, no mês de MAIO/2023, o saldo de empregos formais foi de 14.683. O saldo ACUMULADO no ano (janeiro a maio) foi de 64.943. Neste mesmo período ACUMULADO, o total de admissões e de desligamentos foram, respectivamente, 1.274.419 e 1.209.476. O ESTOQUE de empregos no ano é de 7.073.689, crescimento de 0,21% em relação ao mês anterior.

Estoque de empregos e variação relativa em relação ao mês anterior, região NORDESTE, ÚLTIMOS 13 MESES



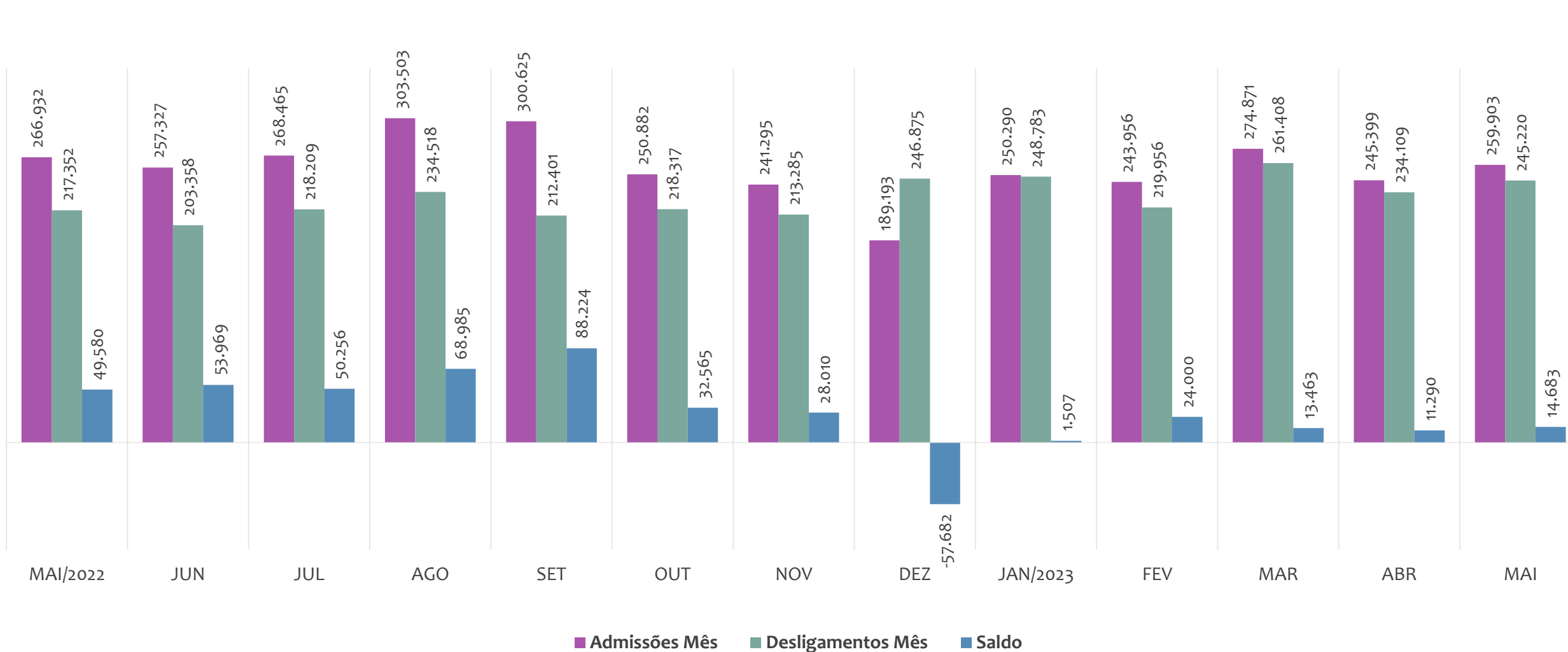
O estoque de empregos formais se refere ao total de contratos de trabalho vigentes no período analisado. A variação relativa é o percentual de aumento ou redução do estoque em relação ao período anterior.

EMPREGO FORMAL | REGIÃO NORDESTE

ADMISSÕES, DESLIGAMENTOS E SALDOS MENSAIS

Maio
2023

Admissões, desligamentos e saldo de empregos formais, região NORDESTE, ÚLTIMOS 13 MESES

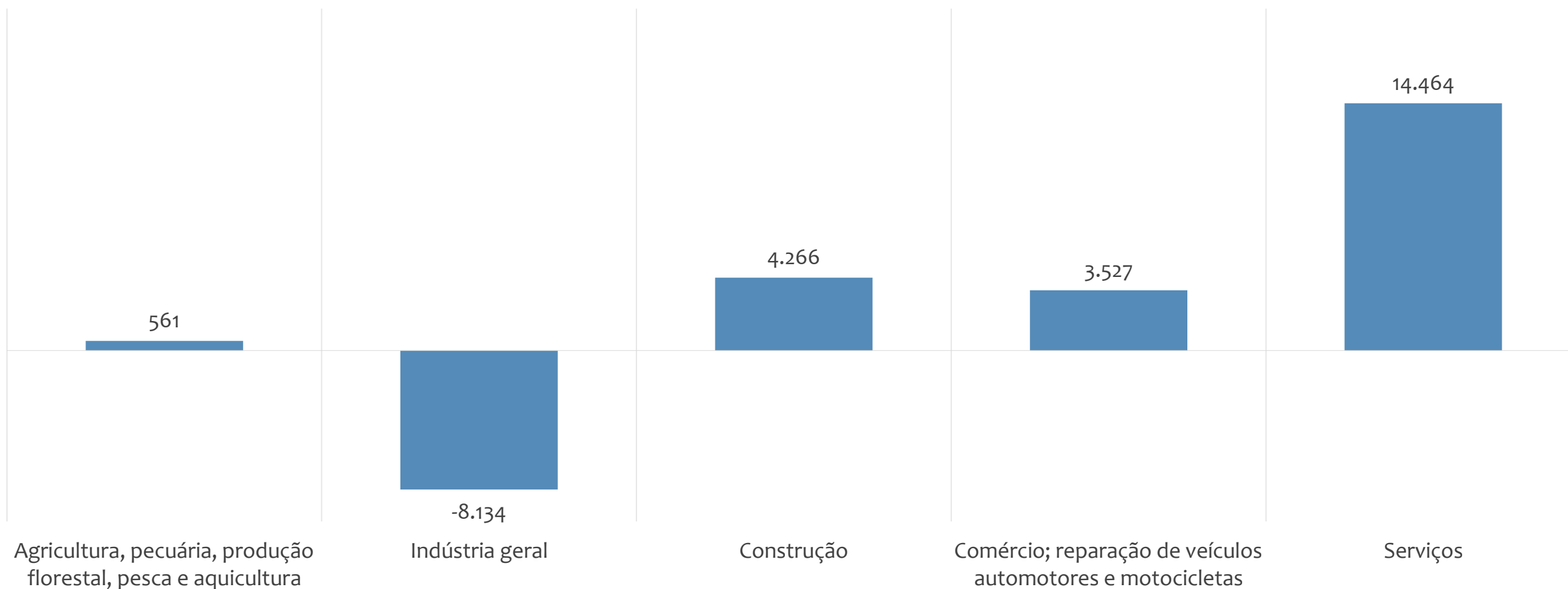


EMPREGO FORMAL | REGIÃO NORDESTE

SALDO NO MÊS ATUAL POR ATIVIDADE ECONÔMICA

Maio
2023

Saldo de empregos formais por atividade econômica, região NORDESTE, em MAIO/2023




EMPREGO FORMAL | REGIÃO NORDESTE

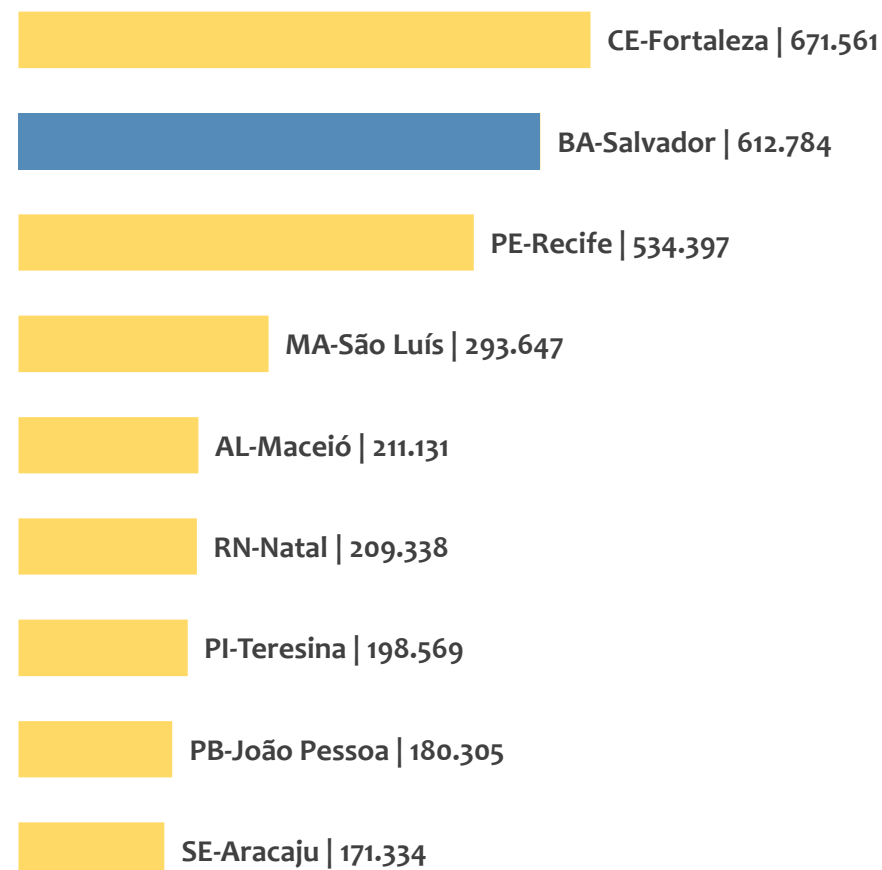
ESTOQUE ATUAL POR ESTADO E POR CAPITAL

Maio
2023

Estoque de empregos,
região NORDESTE por ESTADO, MAIO/2023



Estoque de empregos,
região NORDESTE por CAPITAL, MAIO/2023

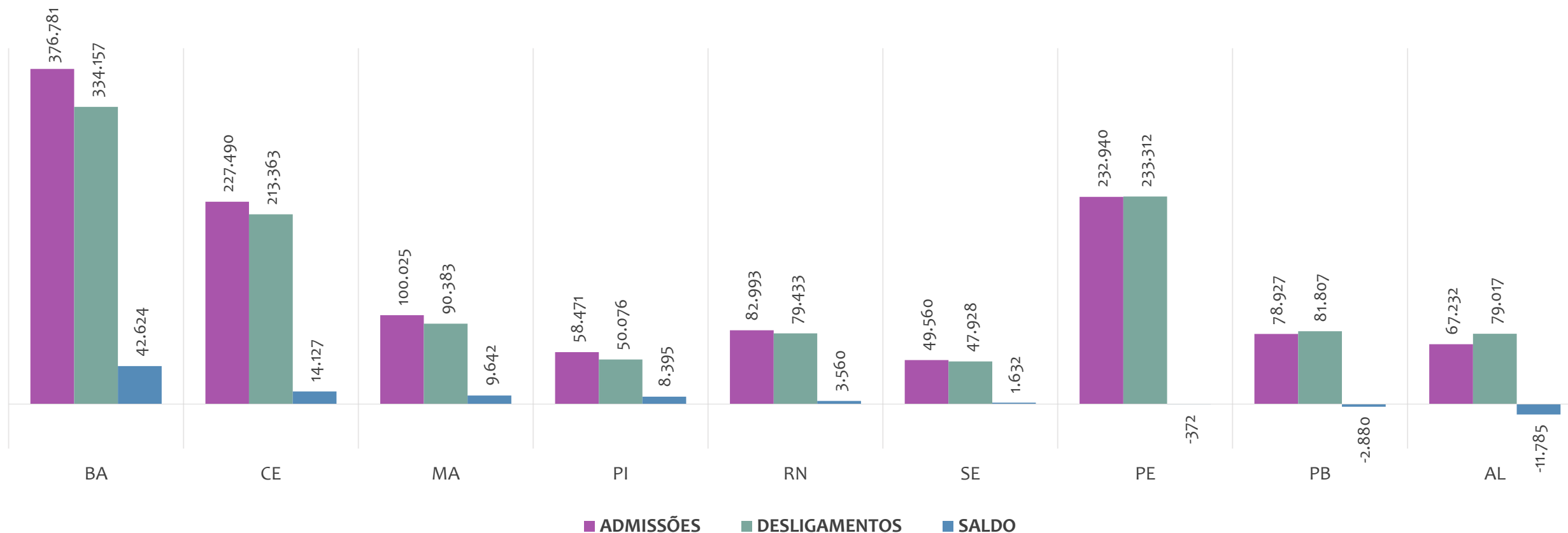


EMPREGO FORMAL | REGIÃO NORDESTE

ADMISSÕES, DESLIGAMENTOS E SALDO ACUMULADOS NO ANO POR ESTADO

Maio
2023

Admissões, desligamentos e saldo de empregos formais, região NORDESTE por ESTADO, ACUMULADO 2023



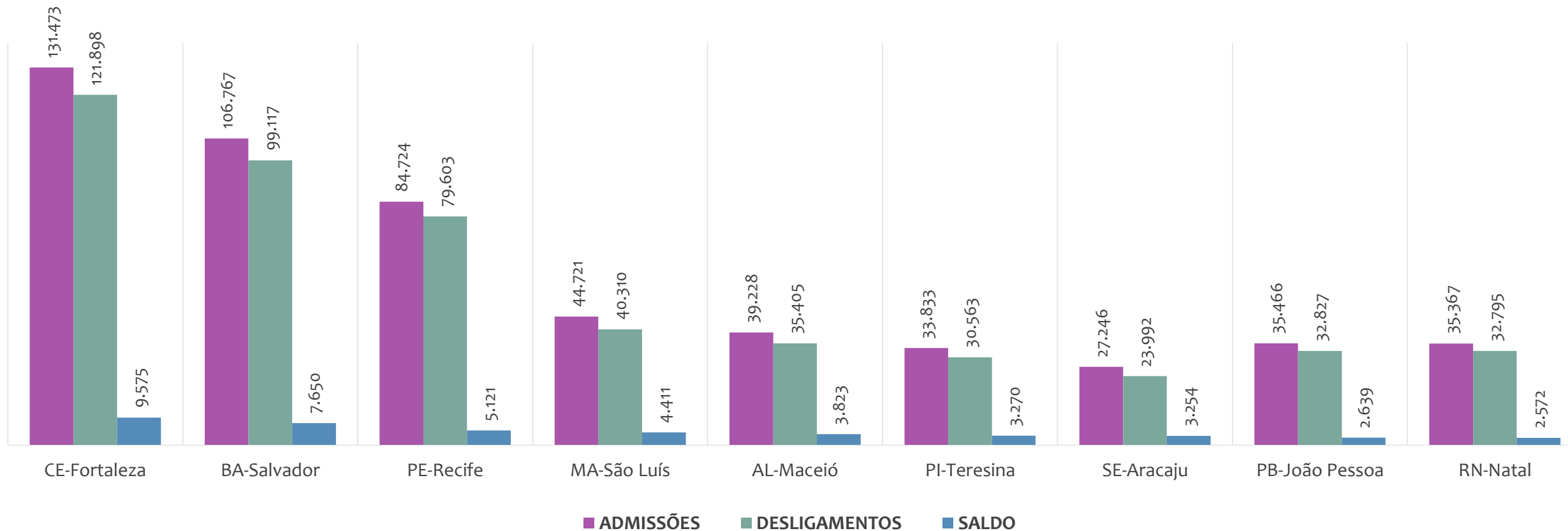
No ACUMULADO de janeiro a maio/2023, 3 estados da região NORDESTE apresentaram saldo negativo. BAHIA é o estado de melhor saldo (42.624), enquanto que ALAGOAS é o estado com pior saldo de empregos formais (-11.785).

EMPREGO FORMAL | REGIÃO NORDESTE

ADMISSÕES, DESLIGAMENTOS E SALDO ACUMULADOS NO ANO POR CAPITAL

Maio
2023

Admissões, desligamentos e saldo de empregos formais, região NORDESTE por CAPITAL, ACUMULADO 2023



No ACUMULADO de janeiro a maio/2023, nenhuma capital da região NORDESTE apresentou saldo negativo. FORTALEZA é a capital de melhor saldo (9.575), enquanto que NATAL é a capital com pior saldo de empregos formais (2.572).

EMPREGO FORMAL | REGIÃO NORDESTE

ESTOQUE ATUAL, ADMISSÕES, DESLIGAMENTOS E SALDO ACUMULADOS NO ANO POR MUNICÍPIO

Maio
2023

ESTOQUE

RANKING 10 PRIMEIROS	
MUNICÍPIO	ESTOQUE
1º CE-Fortaleza	671.561
2º BA-Salvador	612.784
3º PE-Recife	534.397
4º MA-Sao Luis	293.647
5º AL-Maceio	211.131
6º RN-Natal	209.338
7º PI-Teresina	198.569
8º PB-Joao Pessoa	180.305
9º SE-Aracaju	171.334
10º BA-Feira de Santana	127.020

RANKING 10 ÚLTIMOS	
MUNICÍPIO	ESTOQUE
1785º PB-Carrapateira	5
1786º PB-Sao Jose de Pri	5
1787º PB-Lastro	4
1788º PB-Sao Jose do Br	4
1789º PI-Francisco Mace	4
1790º AL-Palestina	3
1791º PB-Areia de Baraur	3
1792º PB-Curral Velho	3
1793º PB-Riacho de Sant	3
1794º PI-Santo Antonio c	1

ADMISSÕES

RANKING 10 PRIMEIROS	
MUNICÍPIO	ADMISSÕES
1º CE-Fortaleza	131.473
2º BA-Salvador	106.767
3º PE-Recife	84.724
4º MA-Sao Luis	44.721
5º AL-Maceio	39.228
6º PB-Joao Pessoa	35.466
7º RN-Natal	35.367
8º PI-Teresina	33.833
9º SE-Aracaju	27.246
10º BA-Lauro de Freitas	25.860

RANKING 10 ÚLTIMOS	
MUNICÍPIO	ADMISSÕES
1785º PI-Santo Antonio c	0
1786º PI-Tamboril do Pia	0
1787º PI-Varzea Branca	0
1788º RN-Coronel Ezequ	0
1789º RN-Jose da Penha	0
1790º RN-Major Sales	0
1791º RN-Pedra Preta	0
1792º RN-Riacho de Sant	0
1793º RN-Rodolfo Fernar	0
1794º RN-Triunfo Potigu:	0

DESLIGAMENTOS

RANKING 10 PRIMEIROS	
MUNICÍPIO	DESLIGAMENTOS
1º CE-Fortaleza	121.898
2º BA-Salvador	99.117
3º PE-Recife	79.603
4º MA-Sao Luis	40.310
5º AL-Maceio	35.405
6º PB-Joao Pessoa	32.827
7º RN-Natal	32.795
8º PI-Teresina	30.563
9º SE-Aracaju	23.992
10º BA-Lauro de Freitas	21.628

RANKING 10 ÚLTIMOS	
MUNICÍPIO	DESLIGAMENTOS
1785º PI-Riacho Frio	0
1786º RN-Bento Fernand	0
1787º RN-Joao Dias	0
1788º RN-Jose da Penha	0
1789º RN-Riacho de Sant	0
1790º RN-Ruy Barbosa	0
1791º RN-Triunfo Potigu:	0
1792º RN-Venha-Ver	0
1793º RN-Vila Flor	0
1794º SE-Pedra Mole	0

SALDO DE EMPREGOS

RANKING 10 PRIMEIROS	
MUNICÍPIO	SALDO
1º CE-Fortaleza	9.575
2º BA-Salvador	7.650
3º PE-Recife	5.121
4º MA-Sao Luis	4.411
5º BA-Lauro de Freitas	4.232
6º AL-Maceio	3.823
7º PI-Teresina	3.270
8º SE-Aracaju	3.254
9º BA-Feira de Santana	2.801
10º PB-Joao Pessoa	2.639

RANKING 10 ÚLTIMOS	
MUNICÍPIO	SALDO
1785º PE-Lagoa do Itaeni	-1.655
1786º AL-Campo Alegre	-1.681
1787º PE-Primavera	-1.750
1788º AL-Sao Miguel dos	-1.774
1789º SE-Capela	-2.028
1790º PE-Rio Formoso	-2.177
1791º AL-Sao Jose da Laji	-2.193
1792º PE-Sirinhaem	-2.220
1793º PB-Santa Rita	-2.390
1794º AL-Rio Largo	-3.033

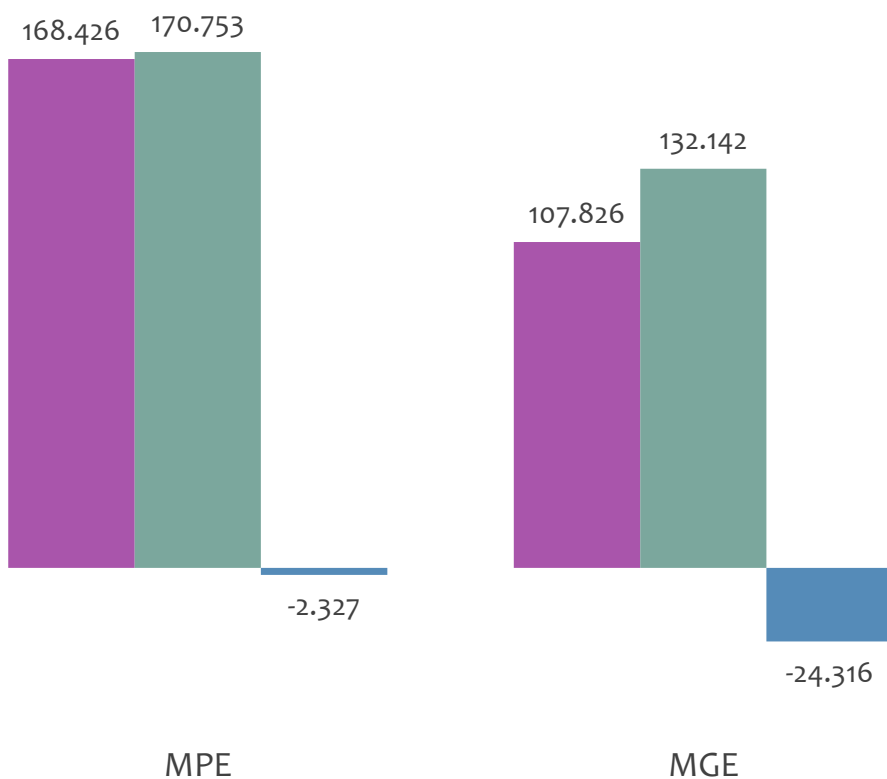


EMPREGO FORMAL POR PORTE | REGIÃO NORDESTE

ADMISSÕES, DESLIGAMENTOS E SALDO MENSAL E ACUMULADO NO ANO POR PORTE

Admissões, desligamentos e saldo de empregos formais, REGIÃO NORDESTE por PORTE

Resultado MENSAL | Abr/23



Resultado ACUMULADO | Jan a Abr/23

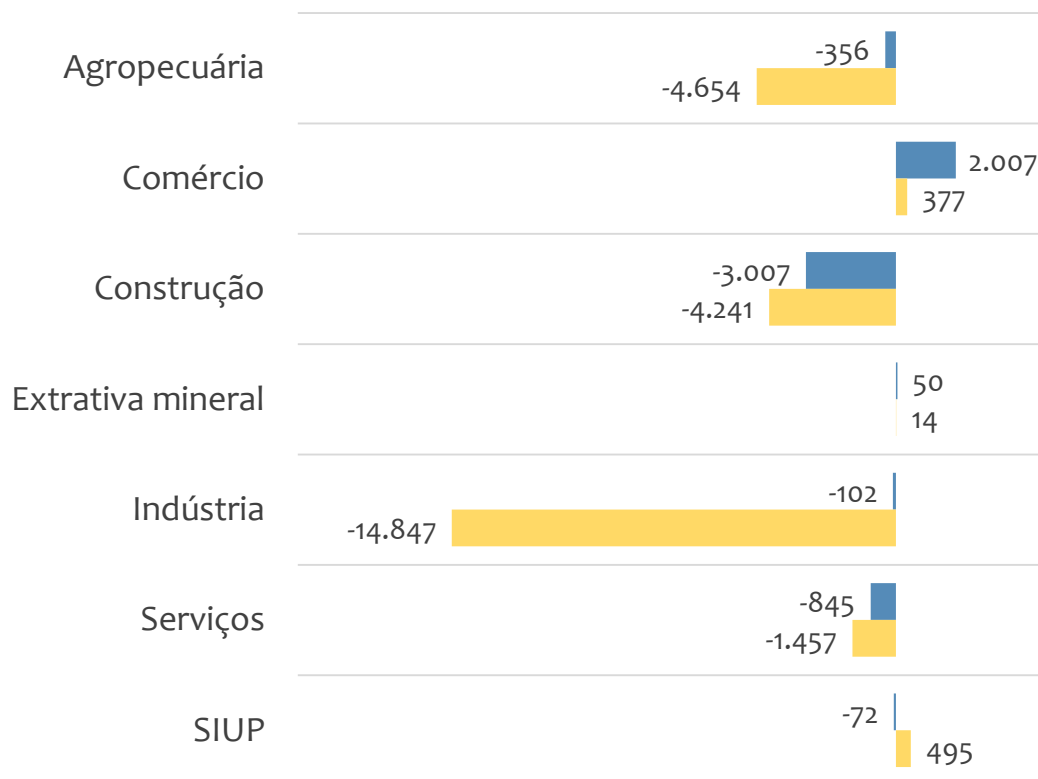


■ Admissões ■ Desligamentos ■ Saldo

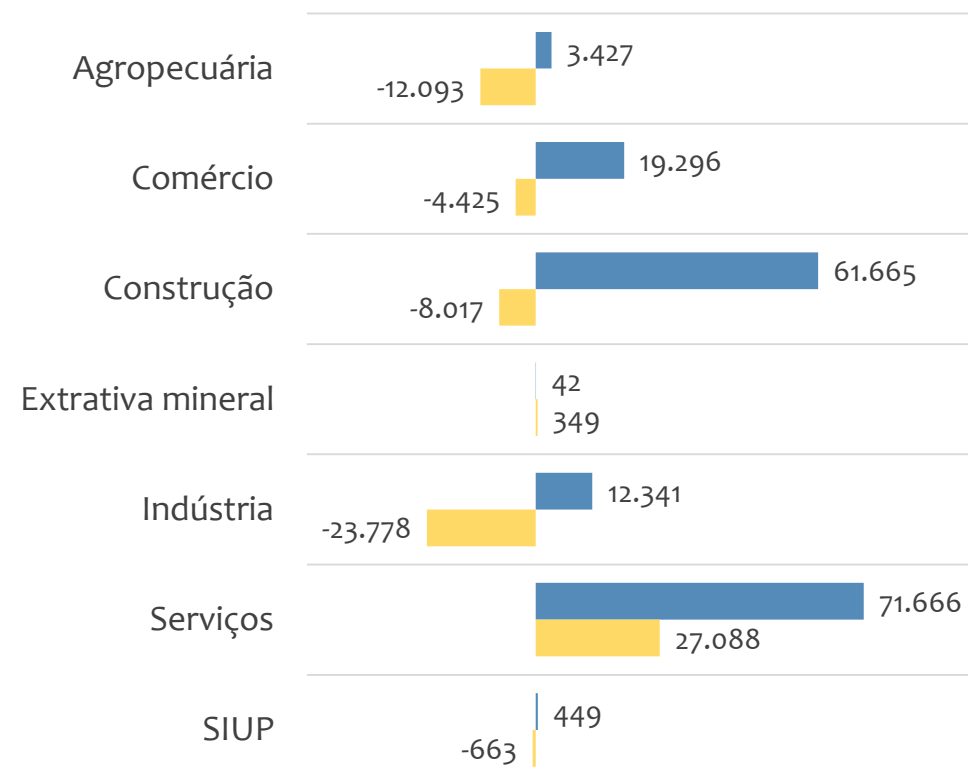


Saldo de empregos formais, REGIÃO NORDESTE por PORTE e SETOR

Resultado MENSAL | Abr/23



Resultado ACUMULADO | Jan a Abr/23



■ MGE

■ MPE



Admissões, desligamentos e saldo de empregos, REGIÃO NORDESTE, Ranking de SALDO MENSAL MPE por ATIVIDADE

Atividade	RESULTADO MENSAL MPE			RESULTADO ANUAL Jan a Abr/23 MPE		
	Admissões	Demissões	Saldo	Admissões	Demissões	Saldo
Construção de Edifícios	11.255	9.736	1.519	47.664	41.319	6.345
Comércio Varejista de Mercadorias em Geral, com Predominância de Produtos Alimentícios - Supermercados	2.864	1.798	1.066	10.418	8.249	2.169
Construção de Estações e Redes de Distribuição de Energia Elétrica	1.127	274	853	3.552	1.243	2.309
Serviços de Engenharia	2.136	1.404	732	8.369	5.506	2.863
Ensino Fundamental	1.376	707	669	8.349	5.071	3.278
Transporte Rodoviário de Carga, Exceto Produtos Perigosos e Mudanças, Intermunicipal, Interestadual e Internacional	2.301	1.703	598	9.119	7.308	1.811
Educação Infantil - Pré-Escola	1.209	625	584	7.327	4.000	3.327
Comércio Varejista de Produtos Farmacêuticos, sem Manipulação de Fórmulas	2.815	2.251	564	10.532	10.116	416
Serviços Combinados de Escritório e Apoio Administrativo	2.104	1.656	448	8.942	6.726	2.216



EMPREGO FORMAL POR PORTE | REGIÃO NORDESTE

ADMISSÕES, DESLIGAMENTOS E SALDO MENSAL E ACUMULADO NO ANO POR ATIVIDADE

Admissões, desligamentos e saldo de empregos, REGIÃO NORDESTE, Ranking de SALDO ANUAL MPE por ATIVIDADE

Atividade	RESULTADO MENSAL MPE			RESULTADO ANUAL Jan a Abr/23 MPE		
	Admissões	Demissões	Saldo	Admissões	Demissões	Saldo
Construção de Edifícios	8.463	11.927	-3.464	158.872	127.197	31.675
Construção de Edifícios	11.255	9.736	1.519	47.664	41.319	6.345
Serviços de Engenharia	1.555	1.663	-108	20.703	14.727	5.976
Construção de Rodovias e Ferrovias	771	1.608	-837	18.359	13.513	4.846
Educação Infantil - Pré-Escola	163	1.887	-1.724	13.623	9.735	3.888
Comércio Varejista de Mercadorias em Geral, com Predominância de Produtos Alimentícios - Minimercados, Mercarias e Armazéns	2.548	3.044	-496	43.990	40.337	3.653
Outras Obras de Engenharia Civil não Especificadas Anteriormente	894	1.117	-223	13.030	9.640	3.390
Educação Infantil - Pré-Escola	1.209	625	584	7.327	4.000	3.327
Ensino Fundamental	1.376	707	669	8.349	5.071	3.278



Ranking de SALDO MENSAL MPE por SETOR e ATIVIDADE, REGIÃO NORDESTE

AGROPECUÁRIA	Saldo Mensal MPE
Serviço de Preparação de Terreno, Cultivo e Colheita	79
Cultivo de Melão	62
Atividades Paisagísticas	50
Aluguel de Máquinas e Equipamentos Agrícolas sem Operador	50
Produção de Ovos	33
Extração de Madeira em Florestas Plantadas	30
Cultivo de Mamão	26
Extração de Madeira em Florestas Nativas	25
Atividades de Apoio à Agricultura não Especificadas Anteriormente	14

EXTRATIVA MINERAL	Saldo Mensal MPE
Extração de Areia, Cascalho ou Pedregulho e Beneficiamento Associado	42
Extração e Britamento de Pedras e Outros Materiais para Construção e Beneficiamento Associado	41
Extração de Calcário e Dolomita e Beneficiamento Associado	26
Extração de Quartzo	12
Extração de Gesso e Caulim	11
Extração de Argila e Beneficiamento Associado	8
Extração de Minerais para Fabricação de Adubos, Fertilizantes e Outros Produtos Químicos	7
Extração de Minério de Tungstênio	6
Extração de Sal Marinho	6

**Ranking de SALDO MENSAL MPE por SETOR e ATIVIDADE, REGIÃO NORDESTE**

COMÉRCIO	Saldo Mensal MPE
Comércio Varejista de Mercadorias em Geral, com Predominância de Produtos Alimentícios - Supermercados	1.066
Comércio Varejista de Produtos Farmacêuticos, sem Manipulação de Fórmulas	564
Comércio Varejista de Combustíveis para Veículos Automotores	284
Comércio varejista de mercadorias em geral, com Predominância de Produtos Alimentícios - Minimercados, mercearias e armazéns	224
Comércio Varejista de Hortifrutigranjeiros	191
Comércio a Varejo de Peças e Acessórios Novos para Veículos Automotores	179
Comércio Atacadista de Mercadorias em Geral, com Predominância de Produtos Alimentícios	168
Comércio a Varejo de Motocicletas e Motonetas Novas	159
Padaria e Confeitaria com Predominância de Revenda	149

SERVIÇOS	Saldo Mensal MPE
Serviços de Engenharia	732
Ensino Fundamental	669
Transporte Rodoviário de Carga, Exceto Produtos Perigosos e Mudanças, Intermunicipal, Interestadual e Internacional	598
Educação Infantil - Pré-Escola	584
Serviços Combinados de Escritório e Apoio Administrativo	448
Atividades de Atendimento em Pronto-Socorro e Unidades Hospitalares para Atendimento a Urgências	414
Incorporação de Empreendimentos Imobiliários	375
Restaurantes e Similares	335
Atividades de Vigilância e Segurança Privada	304



Ranking de SALDO MENSAL MPE por SETOR e ATIVIDADE, REGIÃO NORDESTE

INDÚSTRIA	Saldo Mensal MPE
Manutenção e Reparação de Máquinas e Equipamentos para Uso Geral não Especificados Anteriormente	96
Fabricação de Produtos de Padaria e Confeitaria com Predominância de Produção Própria	80
Fornecimento de Alimentos Preparados Preponderantemente para Empresas	78
Fornecimento de Alimentos Preparados Preponderantemente para Consumo Domiciliar	74
Fabricação de Tanques, Reservatórios Metálicos e Caldeiras para Aquecimento Central	73
Fabricação de Embalagens de Material Plástico	71
Manutenção e Reparação de Tanques, Reservatórios Metálicos e Caldeiras, Exceto para Veículos	66
Fabricação de Esquadrias de Metal	62
Aparelhamento de Placas e Execução de Trabalhos em Mármore, Granito, Ardósia e Outras Pedras	61

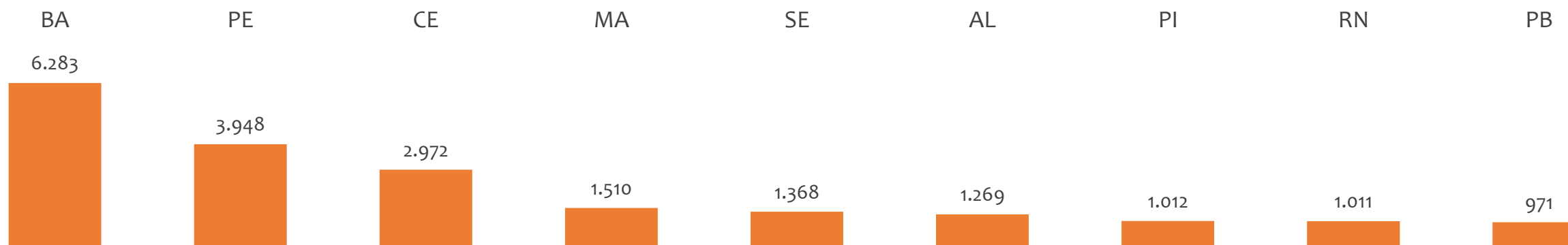
CONSTRUÇÃO	Saldo Mensal MPE
Construção de Edifícios	1.519
Construção de Estações e Redes de Distribuição de Energia Elétrica	853
Construção de Barragens e Represas para Geração de Energia Elétrica	205
Serviços Especializados para Construção não Especificados Anteriormente	187
Obras de Alvenaria	169
Instalação e Manutenção de Sistemas Centrais de Ar Condicionado, de Ventilação e Refrigeração	128
Construção de Redes de Abastecimento de água, Coleta de Esgoto e Construções Correlatas, Exceto Obras de Irrigação	115
Obras de Terraplenagem	111
Obras de Urbanização - Ruas, Praças e Calçadas	102



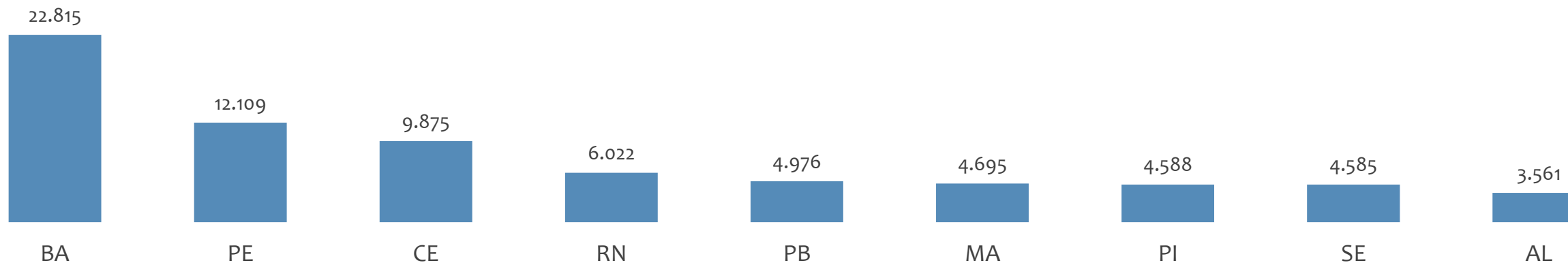
EMPREGO FORMAL POR PORTE | REGIÃO NORDESTE

SALDO MENSAL E ACUMULADO NO ANO POR ESTADO

Saldo MPE de empregos formais, REGIÃO NORDESTE, por ESTADO, Resultado MENSAL | Abr/23



Saldo MPE de empregos formais, REGIÃO NORDESTE, por ESTADO, Resultado ACUMULADO | Jan a Abr/23

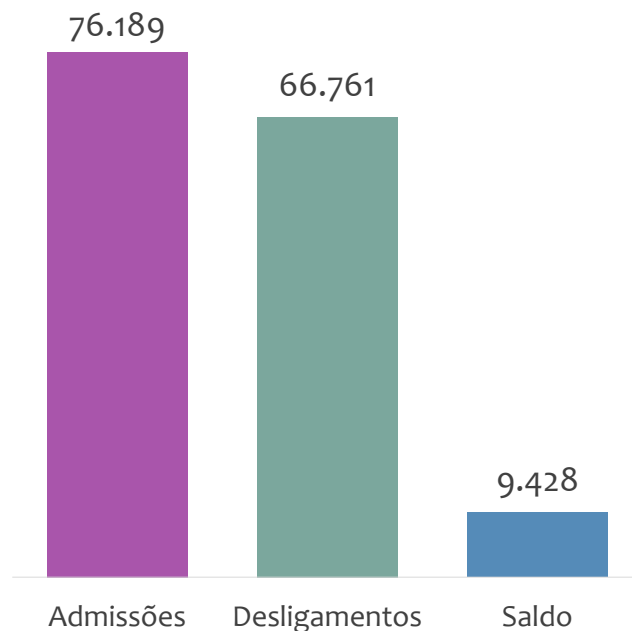


ANÁLISE DO NOVO CAGED

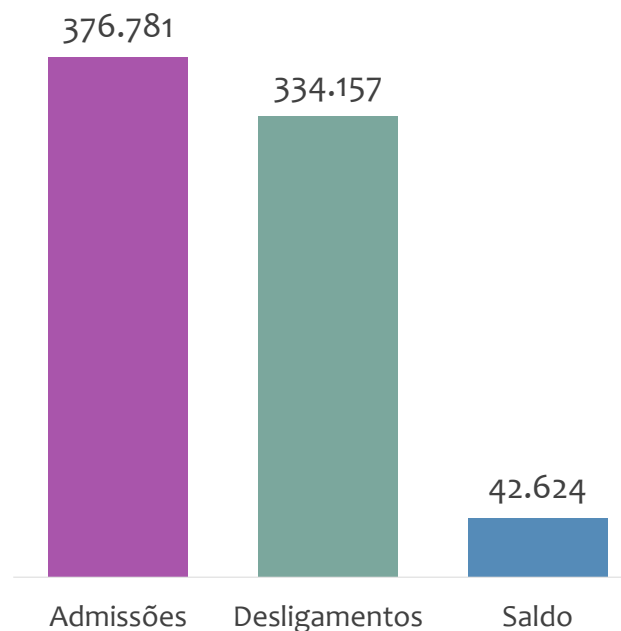
BAHIA

ESTATÍSTICAS MENSAS DO EMPREGO FORMAL

Admissões, desligamentos e saldo de empregos formais, BAHIA, MAIO/2023



Admissões, desligamentos e saldo de empregos formais, BAHIA, ACUMULADO 2023

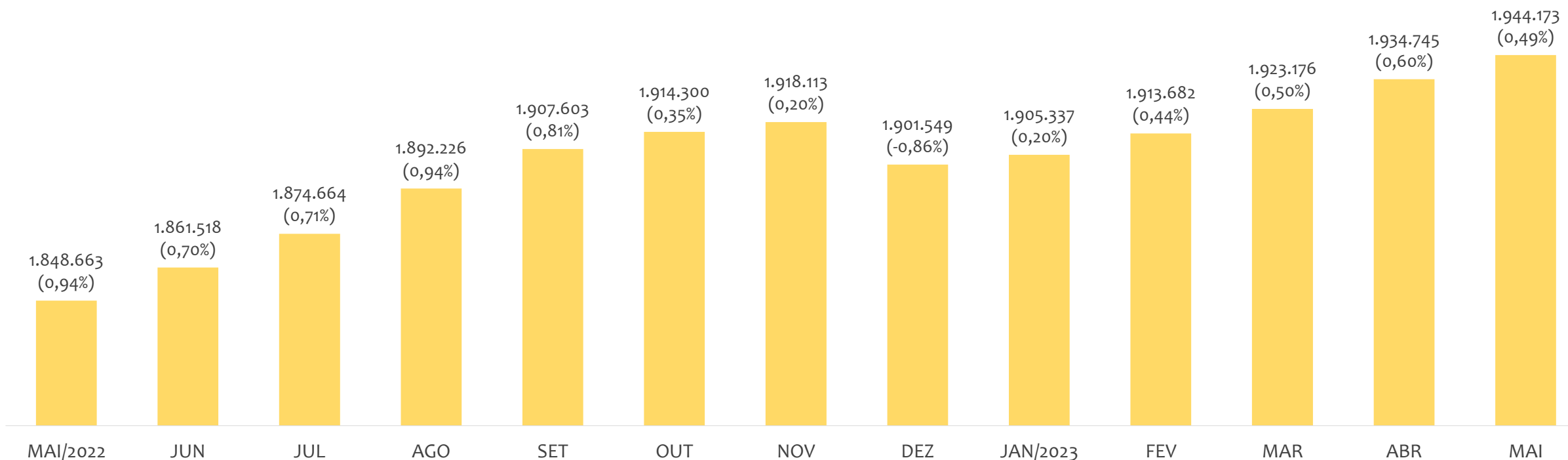


Estoque de empregos e variação relativa, BAHIA, MAIO/2023



No estado da BAHIA, no mês de MAIO/2023, o saldo de empregos formais foi de 9.428. O saldo ACUMULADO no ano (janeiro a maio) foi de 42.624. Neste mesmo período ACUMULADO, o total de admissões e de desligamentos foram, respectivamente, 376.781 e 334.157. O ESTOQUE de empregos no mês é de 1.944.173, crescimento de 0,49% em relação ao mês anterior.

Estoque de empregos e variação relativa em relação ao mês anterior, BAHIA, ÚLTIMOS 13 MESES



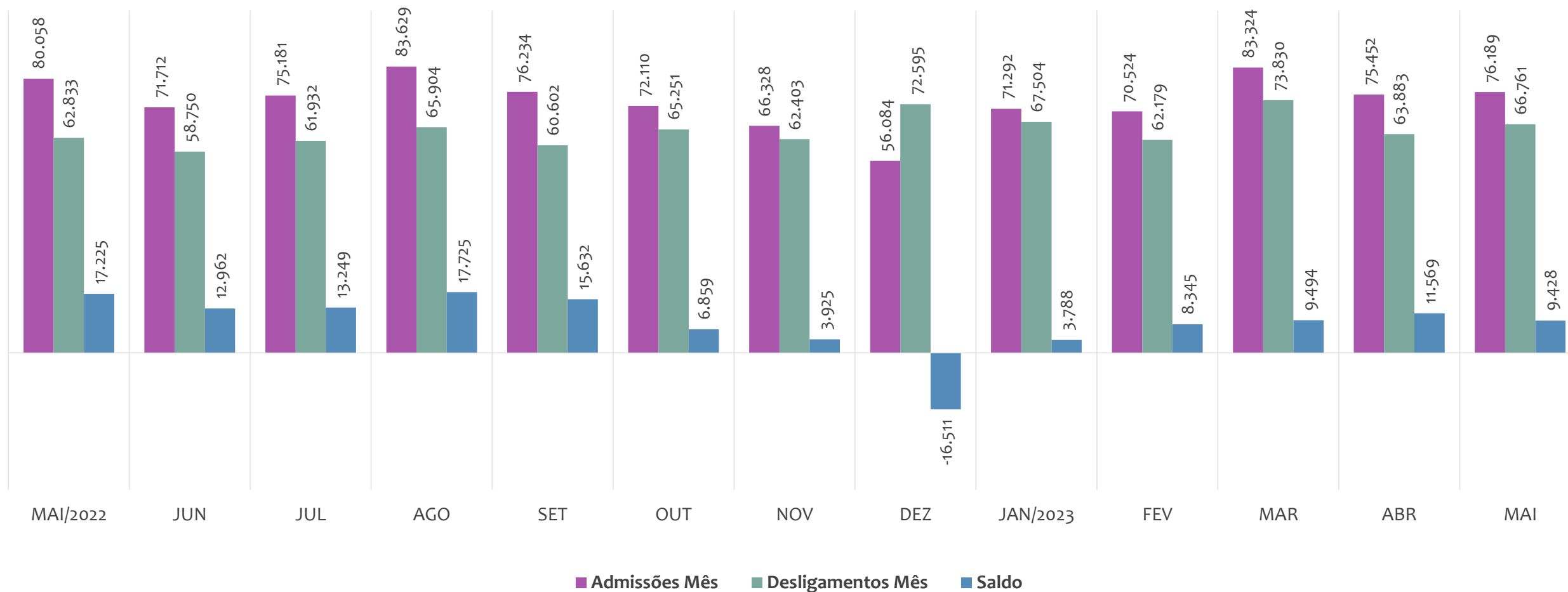
O estoque de empregos formais se refere ao total de contratos de trabalho vigentes no período analisado. A variação relativa é o percentual de aumento ou redução do estoque em relação ao período anterior.

EMPREGO FORMAL | BAHIA

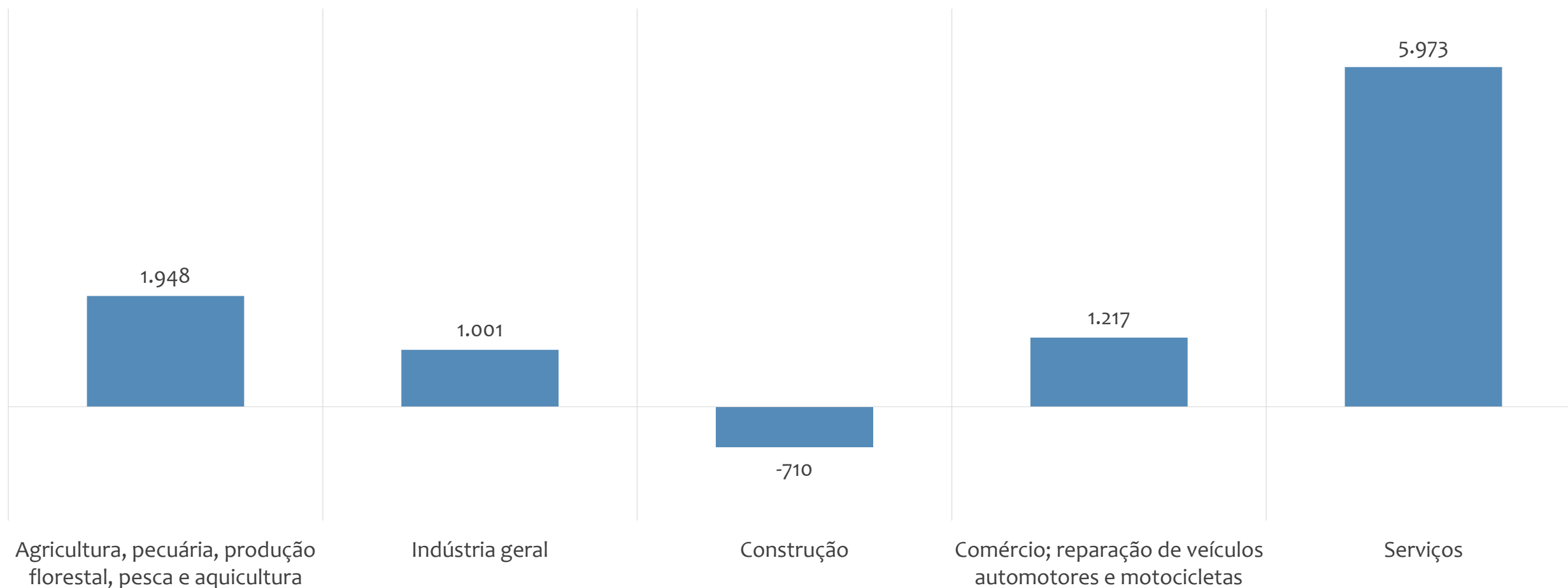
ADMISSÕES, DESLIGAMENTOS E SALDOS MENSAIS

Maio
2023

Admissões, desligamentos e saldo de empregos formais, BAHIA, ÚLTIMOS 13 MESES



Saldo de empregos formais por atividade econômica, BAHIA, em MAIO/2023



EMPREGO FORMAL | BAHIA

ESTOQUE ATUAL, ADMISSÕES, DESLIGAMENTOS E SALDO ACUMULADOS NO ANO POR MUNICÍPIO

Maio
2023

ESTOQUE

RANKING 10 PRIMEIROS	
MUNICÍPIO	ESTOQUE
1° Salvador	612.784
2° Feira de Santana	127.020
3° Lauro de Freitas	119.869
4° Vitória da Conquista	72.820
5° Camacari	68.857
6° Simoes Filho	39.749
7° Juazeiro	38.839
8° Itabuna	37.164
9° Barreiras	34.398
10° Porto Seguro	31.448

RANKING 10 ÚLTIMOS	
MUNICÍPIO	ESTOQUE
408° Cravolandia	63
409° Irajuba	63
410° Quijingue	62
411° Mulungu do Morro	61
412° Nova Redencao	60
413° Caldeirao Grande	59
414° Ibiquera	50
415° Bom Jesus da Serra	48
416° Mansidao	48
417° Gaviao	28

ADMISSÕES

RANKING 10 PRIMEIROS	
MUNICÍPIO	ADMISSÕES
1° Salvador	106.767
2° Lauro de Freitas	25.860
3° Feira de Santana	23.440
4° Vitória da Conquista	14.410
5° Camacari	13.357
6° Luis Eduardo Magalhães	12.106
7° Juazeiro	9.209
8° Porto Seguro	8.638
9° Barreiras	8.453
10° Simoes Filho	7.752

RANKING 10 ÚLTIMOS	
MUNICÍPIO	ADMISSÕES
408° Pedrao	7
409° Brejolândia	6
410° Caldeirao Grande	6
411° Planaltino	6
412° Macurure	5
413° Nova Redencao	5
414° Lamarao	4
415° Ibiquera	3
416° Novo Triunfo	2
417° Gaviao	1

DESLIGAMENTOS

RANKING 10 PRIMEIROS	
MUNICÍPIO	DESLIGAMENTOS
1° Salvador	99.117
2° Lauro de Freitas	21.628
3° Feira de Santana	20.639
4° Camacari	13.028
5° Vitória da Conquista	12.490
6° Luis Eduardo Magalhães	9.969
7° Porto Seguro	8.923
8° Juazeiro	7.631
9° Simoes Filho	7.037
10° Barreiras	6.958

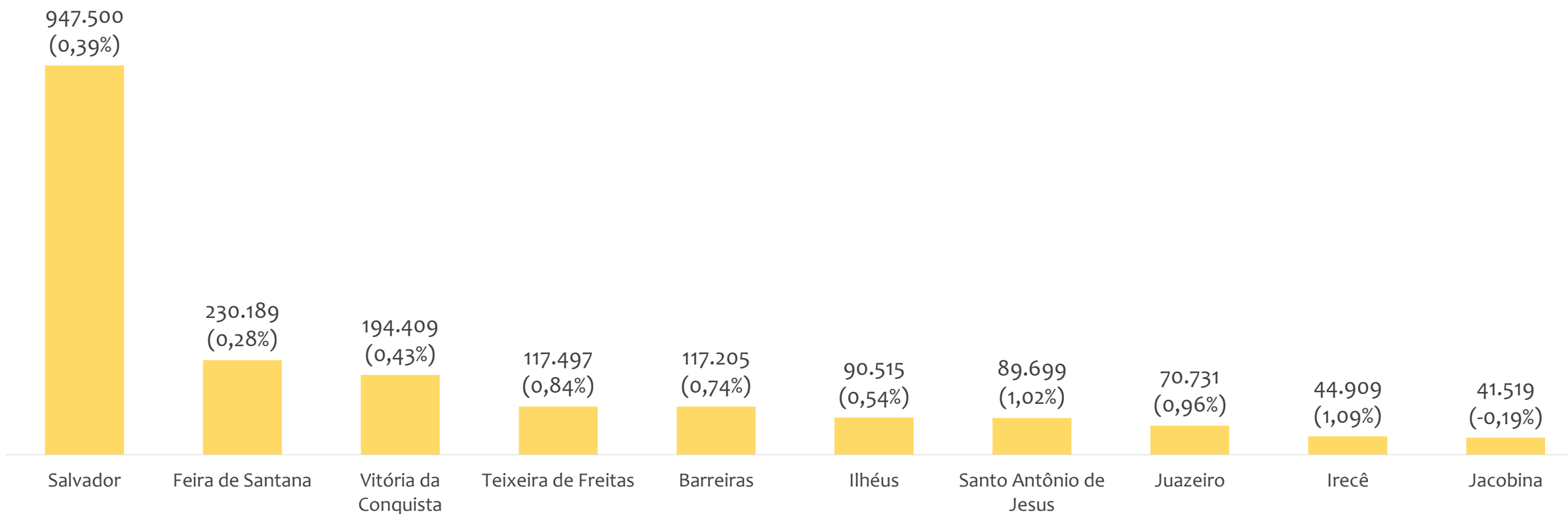
RANKING 10 ÚLTIMOS	
MUNICÍPIO	DESLIGAMENTOS
408° Saude	8
409° Presidente Janio Q	7
410° Caldeirao Grande	5
411° Feira da Mata	5
412° Ibiquera	5
413° Lamarao	5
414° Planaltino	5
415° Irajuba	3
416° Novo Triunfo	3
417° Macurure	2

SALDO DE EMPREGOS

RANKING 10 PRIMEIROS	
MUNICÍPIO	SALDO
1° Salvador	7.650
2° Lauro de Freitas	4.232
3° Feira de Santana	2.801
4° Luis Eduardo Magalhães	2.137
5° Vitória da Conquista	1.920
6° Juazeiro	1.578
7° Barreiras	1.495
8° Medeiros Neto	1.250
9° Eunapolis	814
10° Simoes Filho	715

RANKING 10 ÚLTIMOS	
MUNICÍPIO	SALDO
408° Cachoeira	-133
409° Itarantim	-148
410° Ipira	-167
411° Porto Seguro	-285
412° Santo Antonio de Je	-289
413° Caetite	-338
414° Governador Manga	-405
415° Mutuipe	-455
416° Ribeira do Amparo	-578
417° Itabuna	-702

Estoque de empregos e variação relativa em relação ao mês anterior, BAHIA por Regional, MAIO/2023



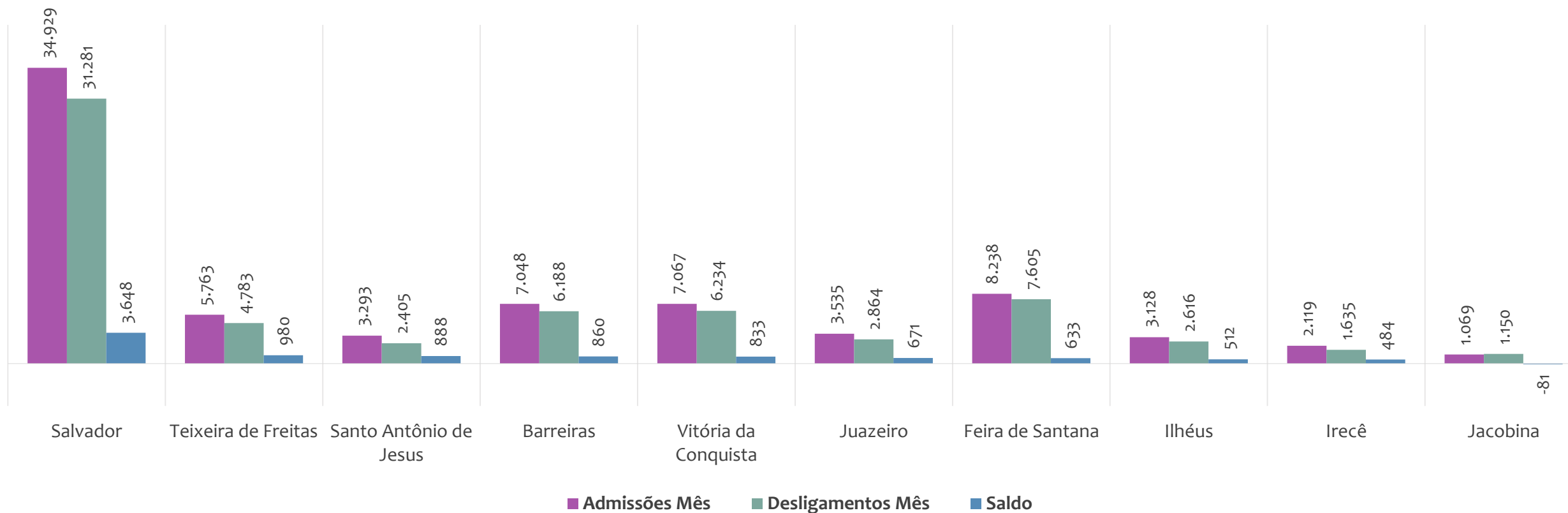
O estoque de empregos formais se refere ao total de contratos de trabalho vigentes no período analisado. A variação relativa é o percentual de aumento ou redução do estoque em relação ao período anterior.

EMPREGO FORMAL | BAHIA

ADMISSÕES, DESLIGAMENTOS E SALDO NO MÊS ATUAL POR REGIONAL

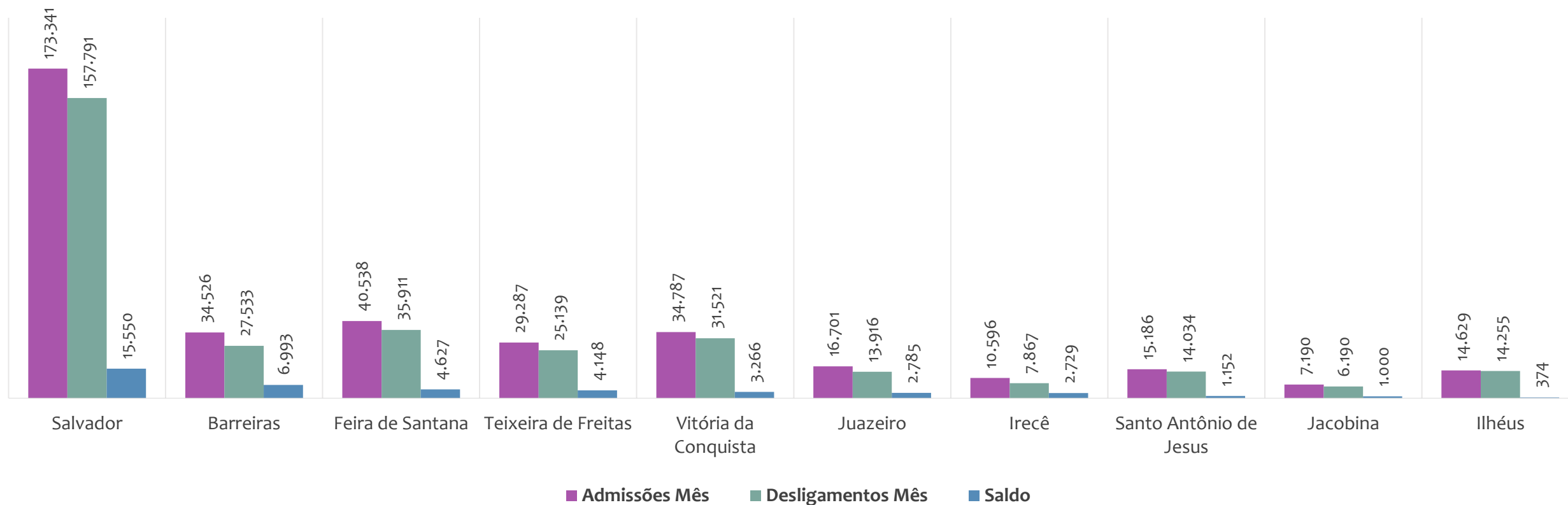
Maio
2023

Admissões, desligamentos e saldo de empregos formais, por REGIONAL, MAIO/2023



No mês de MAIO/2023, 1 regional apresentou saldo negativo. SALVADOR é a regional de melhor saldo (3.648), enquanto que JACOBINA é a regional com pior saldo de empregos formais (-81).

Admissões, desligamentos e saldo de empregos formais, por REGIONAL, ACUMULADO 2023

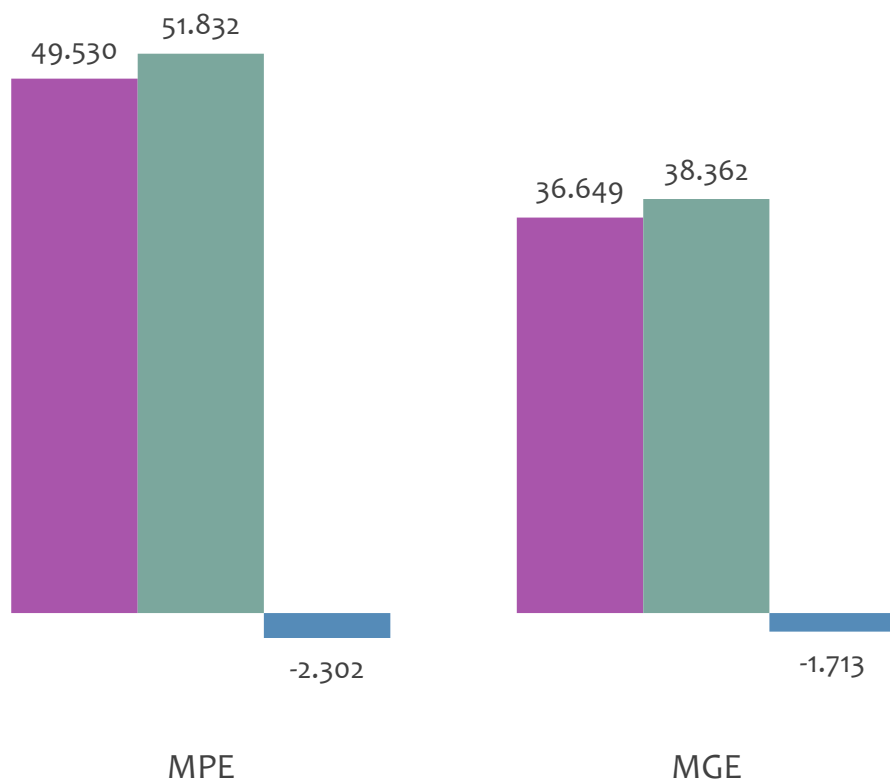


No ACUMULADO de janeiro a maio/2023, nenhuma regional apresentou saldo negativo. SALVADOR é a regional de melhor saldo (15.550), enquanto que ILHÉUS é a regional com pior saldo de empregos formais (374).

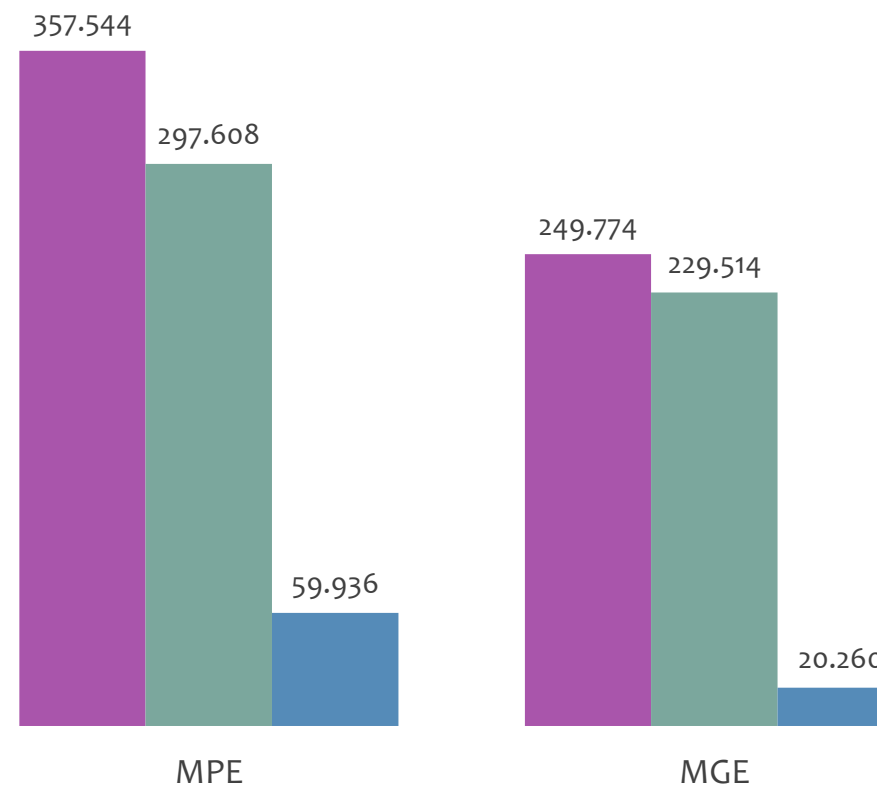


Admissões, desligamentos e saldo de empregos formais, BAHIA por PORTE

Resultado MENSAL | Abr/23



Resultado ACUMULADO | Jan a Abr/23

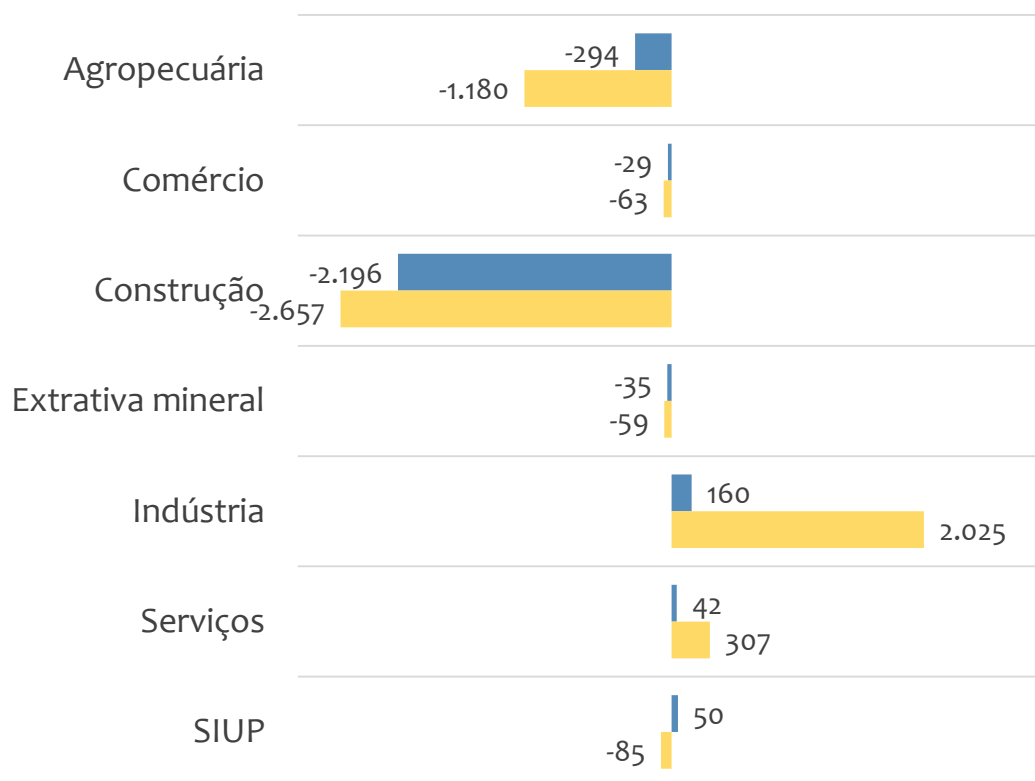


■ Admissões ■ Desligamentos ■ Saldo

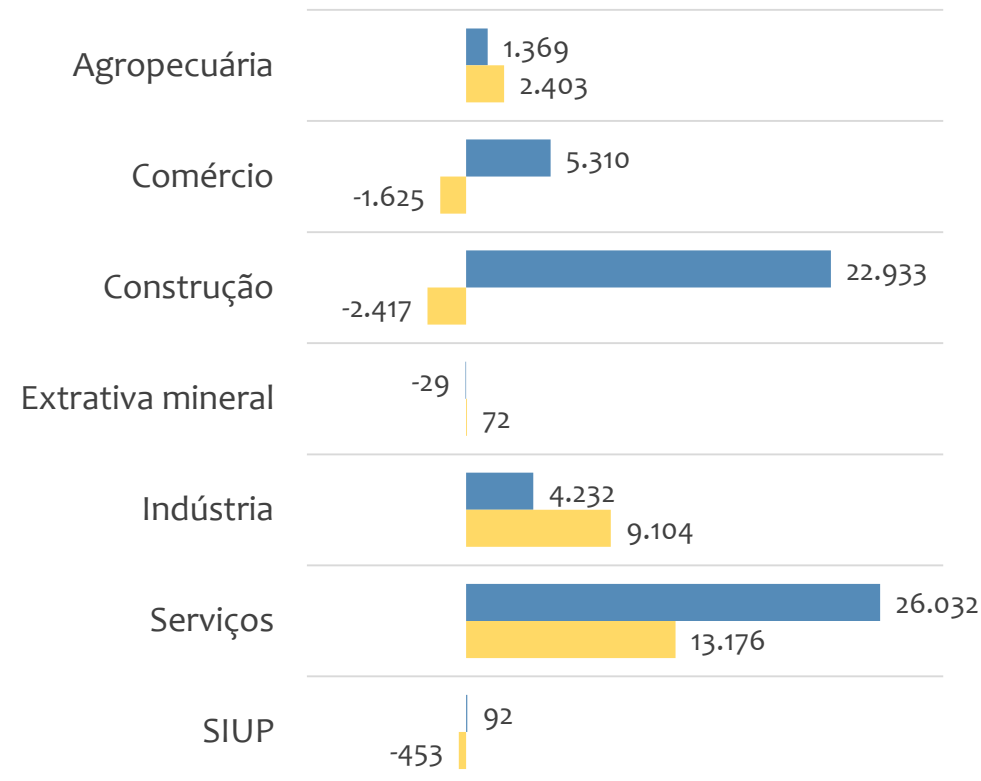


Saldo de empregos formais, BAHIA por PORTE e SETOR

Resultado MENSAL | Abr/23



Resultado ACUMULADO | Jan a Abr/23



■ MGE

■ MPE

**Admissões, desligamentos e saldo de empregos, BAHIA, Ranking de SALDO MENSAL MPE por ATIVIDADE**

Atividade	RESULTADO MENSAL MPE			RESULTADO ANUAL Jan a Abr/23 MPE		
	Admissões	Demissões	Saldo	Admissões	Demissões	Saldo
Atividades de Atendimento em Pronto-Socorro e Unidades Hospitalares para Atendimento a Urgências	428	38	390	554	116	438
Educação Infantil - Pré-Escola	472	195	277	2.657	1.238	1.419
Serviços de Engenharia	738	474	264	2.871	1.836	1.035
Construção de Estações e Redes de Distribuição de Energia Elétrica	391	130	261	1.346	680	666
Construção de Edifícios	3.066	2.816	250	13.230	11.099	2.131
Transporte Rodoviário de Carga, Exceto Produtos Perigosos e Mudanças, Intermunicipal, Interestadual e Internacional	801	567	234	3.228	2.430	798
Ensino Fundamental	389	169	220	2.147	1.312	835
Educação Infantil - Creche	284	88	196	1.394	380	1.014
Locação de Mão-De-Obra Temporária	338	152	186	896	582	314



Admissões, desligamentos e saldo de empregos, BAHIA, Ranking de SALDO ANUAL MPE por ATIVIDADE

Atividade	RESULTADO MENSAL MPE			RESULTADO ANUAL Jan a Abr/23 MPE		
	Admissões	Demissões	Saldo	Admissões	Demissões	Saldo
Construção de Edifícios	2.041	3.741	-1.700	45.704	33.684	12.020
Serviços de Engenharia	524	619	-95	7.268	5.040	2.228
Construção de Edifícios	3.066	2.816	250	13.230	11.099	2.131
Construção de Rodovias e Ferrovias	167	420	-253	4.900	3.192	1.708
Outras Obras de Engenharia Civil não Especificadas Anteriormente	323	504	-181	5.416	3.880	1.536
Educação Infantil - Pré-Escola	34	771	-737	4.567	3.031	1.536
Educação Infantil - Pré-Escola	472	195	277	2.657	1.238	1.419
Locação de Automóveis sem Condutor	97	242	-145	2.736	1.449	1.287
Ensino Fundamental	42	646	-604	4.802	3.541	1.261



Ranking de SALDO MENSAL MPE por SETOR e ATIVIDADE, BAHIA

AGROPECUÁRIA	Saldo Mensal MPE
Atividades de Apoio à Agricultura não Especificadas Anteriormente	35
Serviço de Preparação de Terreno, Cultivo e Colheita	27
Extração de Madeira em Florestas Plantadas	21
Produção de Ovos	14
Aluguel de Máquinas e Equipamentos Agrícolas sem Operador	13
Atividades Paisagísticas	12
Cultivo de Mamão	11
Cultivo de Cacau	9
Cultivo de Outras Plantas de Lavoura Temporária não Especificadas Anteriormente	5

EXTRATIVA MINERAL	Saldo Mensal MPE
Extração e Britamento de Pedras e Outros Materiais para Construção e Beneficiamento Associado	46
Extração de Areia, Cascalho ou Pedregulho e Beneficiamento Associado	18
Extração de Quartzo	10
Extração de Granito e Beneficiamento Associado	6
Extração de Argila e Beneficiamento Associado	5
Extração de Grafita	1
Extração de Minério de Ferro	1
Atividades de Apoio à Extração de Minerais Metálicos Não-Ferrosos	0
Pelotização, Sinterização e Outros Beneficiamentos de Minério de Ferro	0



Ranking de SALDO MENSAL MPE por SETOR e ATIVIDADE, BAHIA

COMÉRCIO	Saldo Mensal MPE
Comércio Varejista de Combustíveis para Veículos Automotores	165
Comércio Varejista de Produtos Farmacêuticos, sem Manipulação de Fórmulas	124
Comércio a Varejo de Motocicletas e Motonetas Novas	117
Padaria e Confeitaria com Predominância de Revenda	71
Comércio Varejista de Hortifrutigranjeiros	62
Comércio varejista de produtos alimentícios em geral ou especializado em produtos alimentícios não especificados anteriormente	52
Comércio Varejista de Produtos Farmacêuticos, com Manipulação de Fórmulas	49
Comércio Varejista de Materiais de Construção não Especificados Anteriormente	49
Comércio Varejista de Ferragens e Ferramentas	41

SERVIÇOS	Saldo Mensal MPE
Atividades de Atendimento em Pronto-Socorro e Unidades Hospitalares para Atendimento a Urgências	390
Educação Infantil - Pré-Escola	277
Serviços de Engenharia	264
Transporte Rodoviário de Carga, Exceto Produtos Perigosos e Mudanças, Intermunicipal, Interestadual e Internacional	234
Ensino Fundamental	220
Educação Infantil - Creche	196
Locação de Mão-De-Obra Temporária	186
Atividades de Vigilância e Segurança Privada	156
Restaurantes e Similares	123

**Ranking de SALDO MENSAL MPE por SETOR e ATIVIDADE, BAHIA**

INDÚSTRIA	Saldo Mensal MPE
Instalação de Máquinas e Equipamentos Industriais	75
Manutenção e Reparação de Máquinas-Ferramenta	50
Manutenção e Reparação de Máquinas e Equipamentos para Uso Geral não Especificados Anteriormente	44
Recuperação de Materiais não Especificados Anteriormente	37
Fabricação de Embalagens de Material Plástico	34
Fabricação de Esquadrias de Metal	34
Fabricação de Estruturas Metálicas	32
Serviços de Alimentação para Eventos e Recepções - Bufê	31
Fabricação de Produtos de Padaria e Confeitaria com Predominância de Produção Própria	30

CONSTRUÇÃO	Saldo Mensal MPE
Construção de Estações e Redes de Distribuição de Energia Elétrica	261
Construção de Edifícios	250
Construção de Barragens e Represas para Geração de Energia Elétrica	127
Obras de Urbanização - Ruas, Praças e Calçadas	99
Construção de Redes de Abastecimento de água, Coleta de Esgoto e Construções Correlatas, Exceto Obras de Irrigação	79
Obras de Terraplenagem	33
Instalação e Manutenção de Sistemas Centrais de Ar Condicionado, de Ventilação e Refrigeração	32
Obras de Irrigação	32
Obras de Alvenaria	30



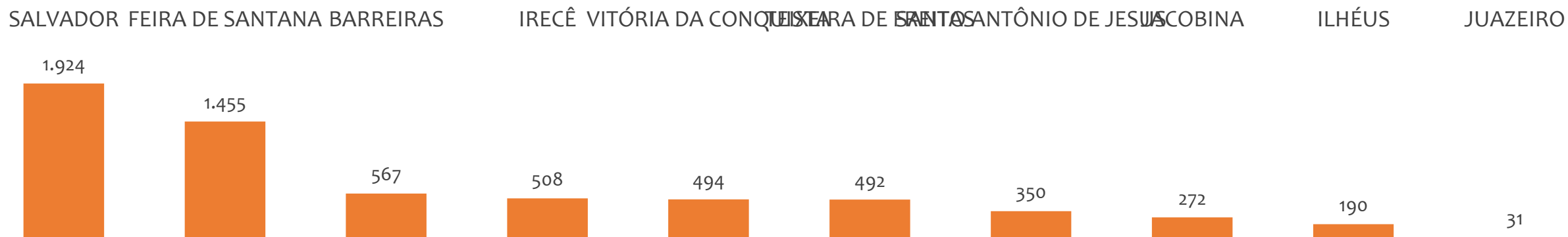
PEQUENOS
NEGÓCIOS

EMPREGO FORMAL POR PORTE | BAHIA

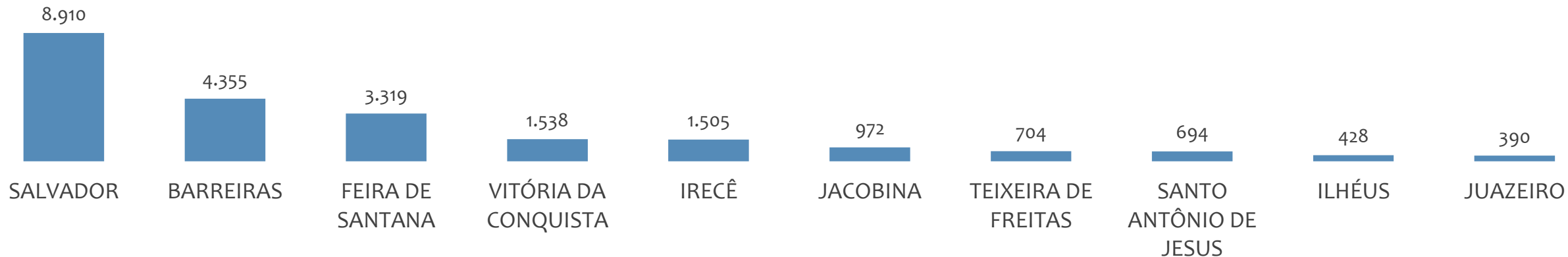
SALDO MENSAL E ACUMULADO NO ANO POR UNIDADE REGIONAL

Abril
2023

Saldo MPE de empregos formais por UNIDADE REGIONAL, Resultado MENSAL | Abr/23



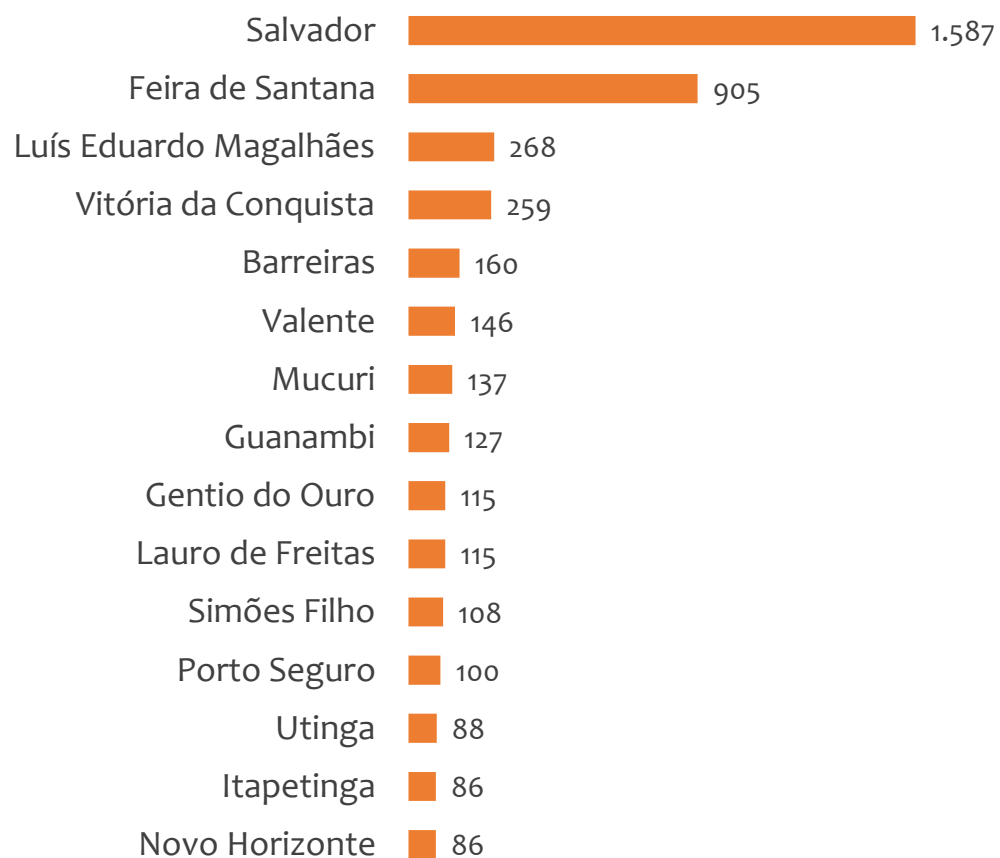
Saldo MPE de empregos formais por UNIDADE REGIONAL, Resultado ACUMULADO | Jan a Abr/23



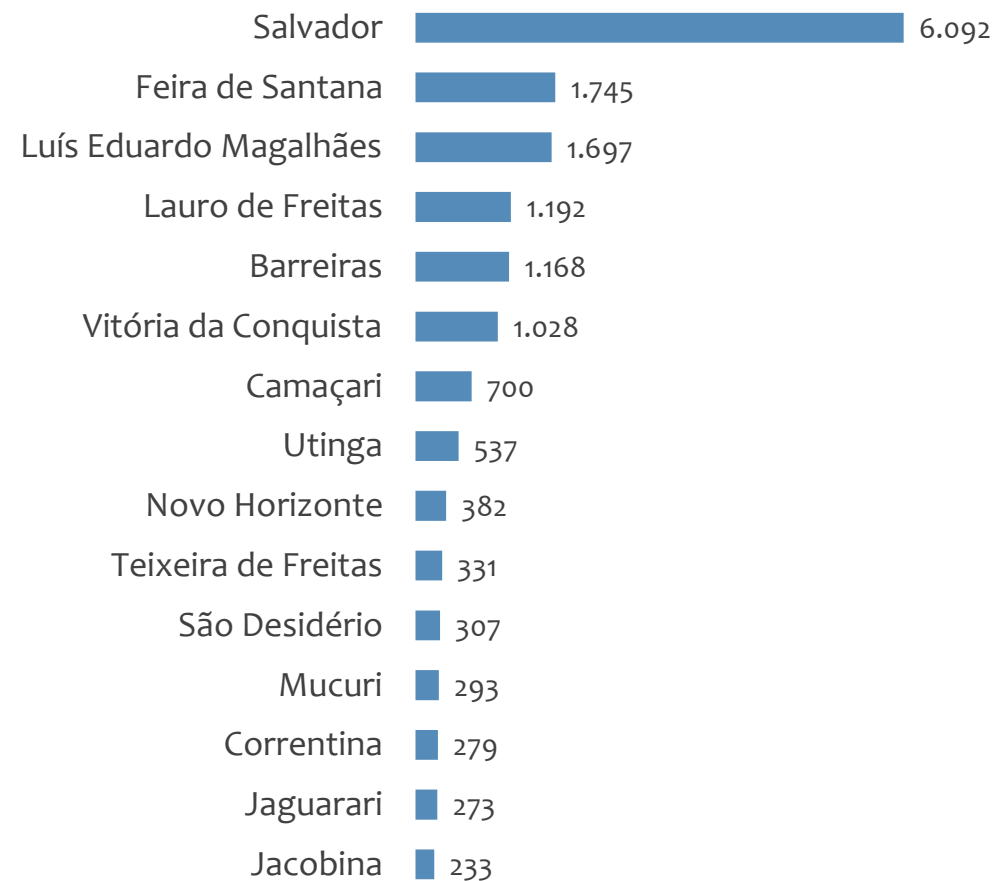


Saldo MPE de empregos formais, BAHIA, Ranking de SALDO MPE por MUNICÍPIO

Resultado MENSAL | Abr/23



Resultado ACUMULADO | Jan a Abr/23



UNIDADE REGIONAL SALVADOR

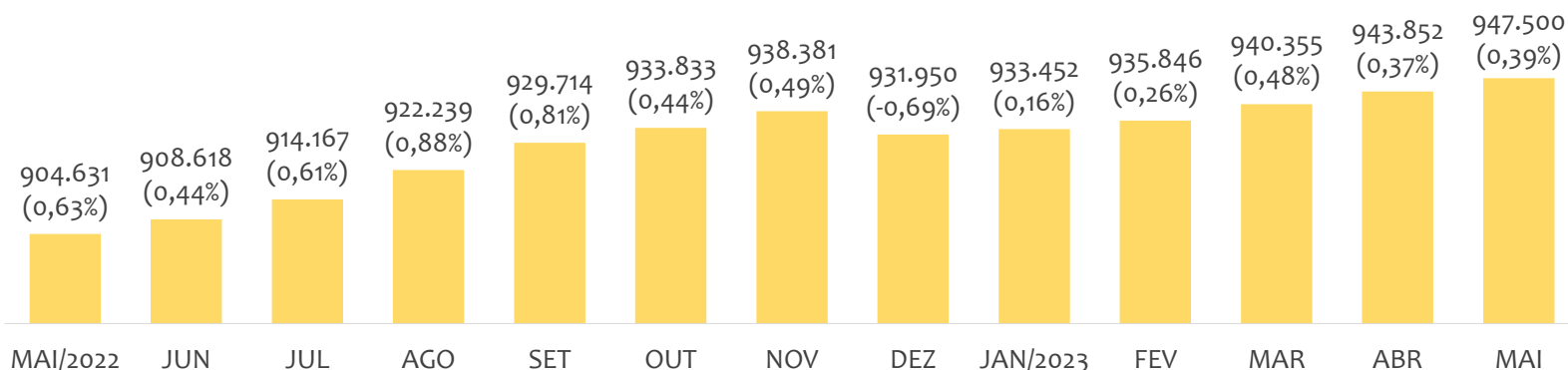
ESTATÍSTICAS MENSAS DO EMPREGO FORMAL

EMPREGO FORMAL | UR SALVADOR

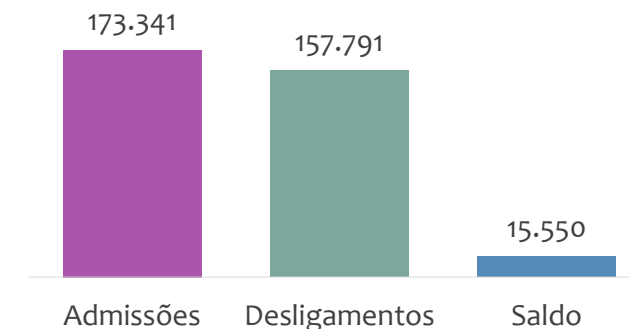
Maio
2023

ESTOQUE MENSAL, ADMISSÕES, DESLIGAMENTOS E SALDOS MENCIAIS E ACUMULADO

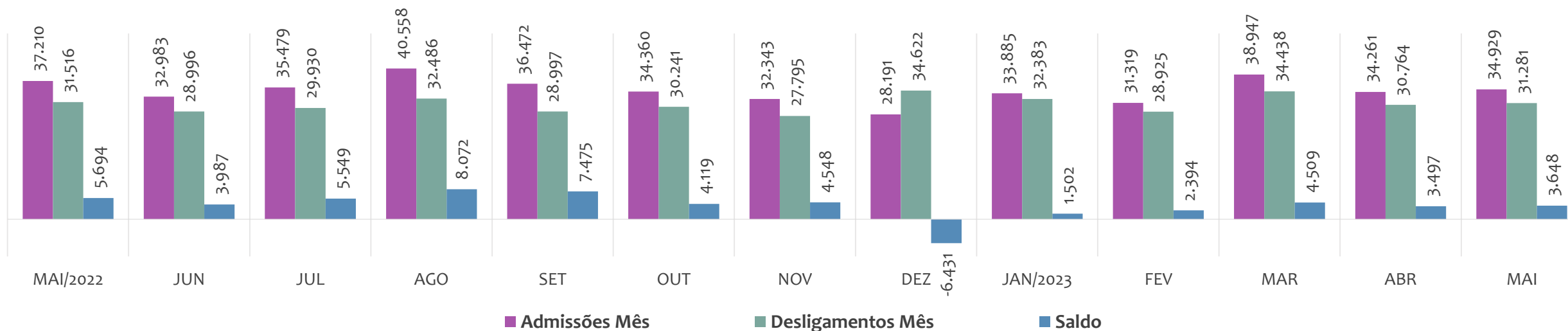
Estoque de empregos e variação relativa em relação ao mês anterior, ÚLTIMOS 13 MESES



Admissões, desligamentos e saldo de empregos formais, ACUMULADO 2023



Admissões, desligamentos e saldo de empregos formais, ÚLTIMOS 13 MESES



EMPREGO FORMAL | UNIDADE REGIONAL SALVADOR

ESTOQUE ATUAL, ADMISSÕES, DESLIGAMENTOS E SALDO ACUMULADOS NO ANO POR MUNICÍPIO

Maio
2023

ESTOQUE

RANKING 10 PRIMEIROS	
MUNICÍPIO	ESTOQUE
1° Salvador	612.784
2° Lauro de Freitas	119.869
3° Camacari	68.857
4° Simoes Filho	39.749
5° Alagoinhas	24.705
6° Candeias	12.675
7° Mata de Sao Joao	12.507
8° Dias D Avila	12.350
9° Catu	7.332
10° Pojuca	6.597

RANKING 10 ÚLTIMOS	
MUNICÍPIO	ESTOQUE
25° Aracas	377
26° Jandaira	350
27° Cardeal da Silva	266
28° Crisopolis	245
29° Acajutiba	234
30° Aramari	210
31° Itanagra	205
32° Apora	185
33° Pedrao	172
34° Ouricangas	96

ADMISSÕES

RANKING 10 PRIMEIROS	
MUNICÍPIO	ADMISSÕES
1° Salvador	106.767
2° Lauro de Freitas	25.860
3° Camacari	13.357
4° Simoes Filho	7.752
5° Alagoinhas	4.025
6° Mata de Sao Joao	2.484
7° Dias D Avila	2.334
8° Candeias	2.024
9° Catu	1.394
10° Pojuca	1.316

RANKING 10 ÚLTIMOS	
MUNICÍPIO	ADMISSÕES
25° Crisopolis	84
26° Aracas	65
27° Cardeal da Silva	55
28° Jandaira	53
29° Acajutiba	36
30° Aramari	33
31° Ouricangas	32
32° Apora	30
33° Itanagra	24
34° Pedrao	7

DESLIGAMENTOS

RANKING 10 PRIMEIROS	
MUNICÍPIO	DESLIGAMENTOS
1° Salvador	99.117
2° Lauro de Freitas	21.628
3° Camacari	13.028
4° Simoes Filho	7.037
5° Alagoinhas	3.461
6° Mata de Sao Joao	2.333
7° Dias D Avila	2.216
8° Candeias	1.913
9° Catu	1.190
10° Pojuca	1.148

RANKING 10 ÚLTIMOS	
MUNICÍPIO	DESLIGAMENTOS
25° Apora	79
26° Aracas	79
27° Jandaira	69
28° Conde	67
29° Aramari	41
30° Cardeal da Silva	40
31° Acajutiba	27
32° Itanagra	25
33° Ouricangas	17
34° Pedrao	10

SALDO DE EMPREGOS

RANKING 10 PRIMEIROS	
MUNICÍPIO	SALDO
1° Salvador	7.650
2° Lauro de Freitas	4.232
3° Simoes Filho	715
4° Alagoinhas	564
5° Sao Francisco do Con	407
6° Camacari	329
7° Esplanada	282
8° Catu	204
9° Sao Sebastiao do Pas	199
10° Inhambupe	168

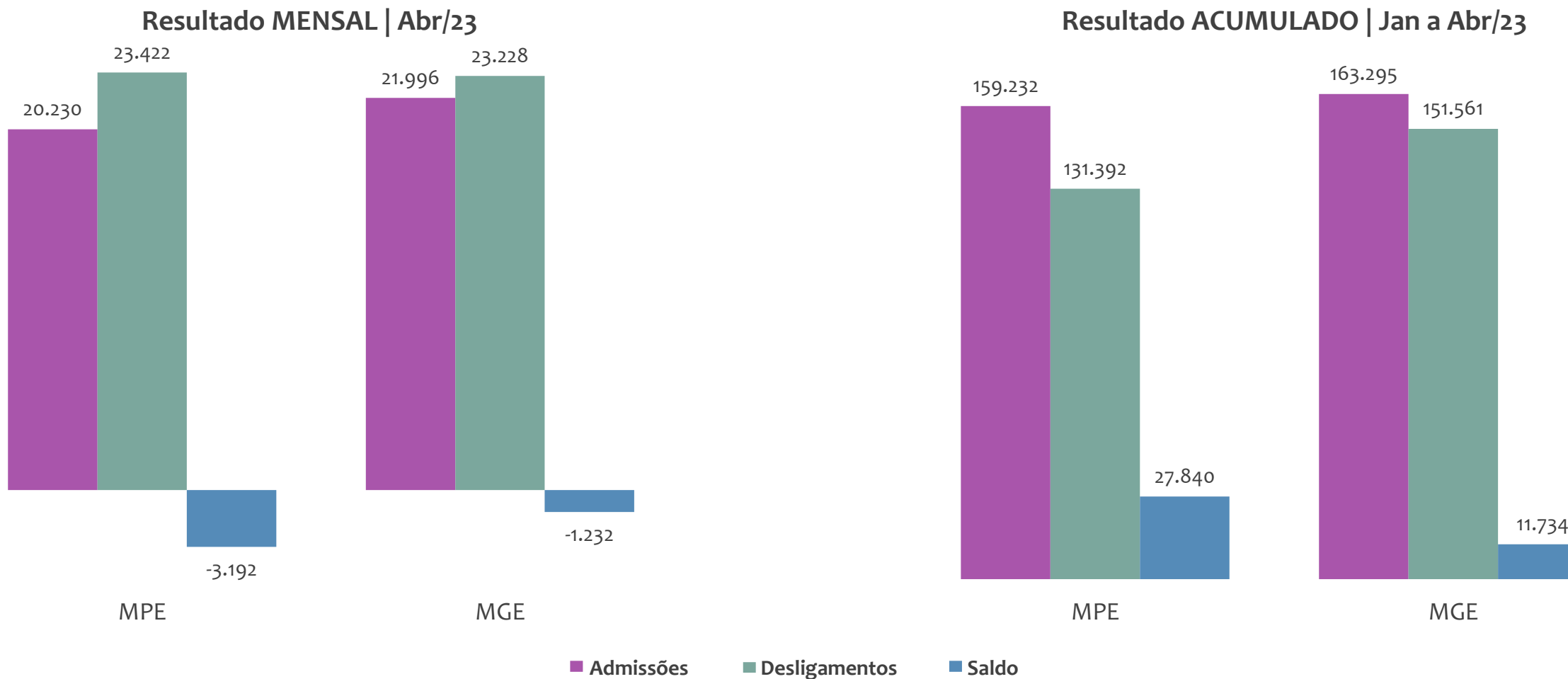
RANKING 10 ÚLTIMOS	
MUNICÍPIO	SALDO
25° Acajutiba	9
26° Crisopolis	-1
27° Itanagra	-1
28° Pedrao	-3
29° Aramari	-8
30° Aracas	-14
31° Jandaira	-16
32° Olindina	-43
33° Apora	-49
34° Salinas da Margarida	-54



EMPREGO FORMAL POR PORTE | UR SALVADOR

ADMISSÕES, DESLIGAMENTOS E SALDO MENSAL E ACUMULADO NO ANO POR PORTE

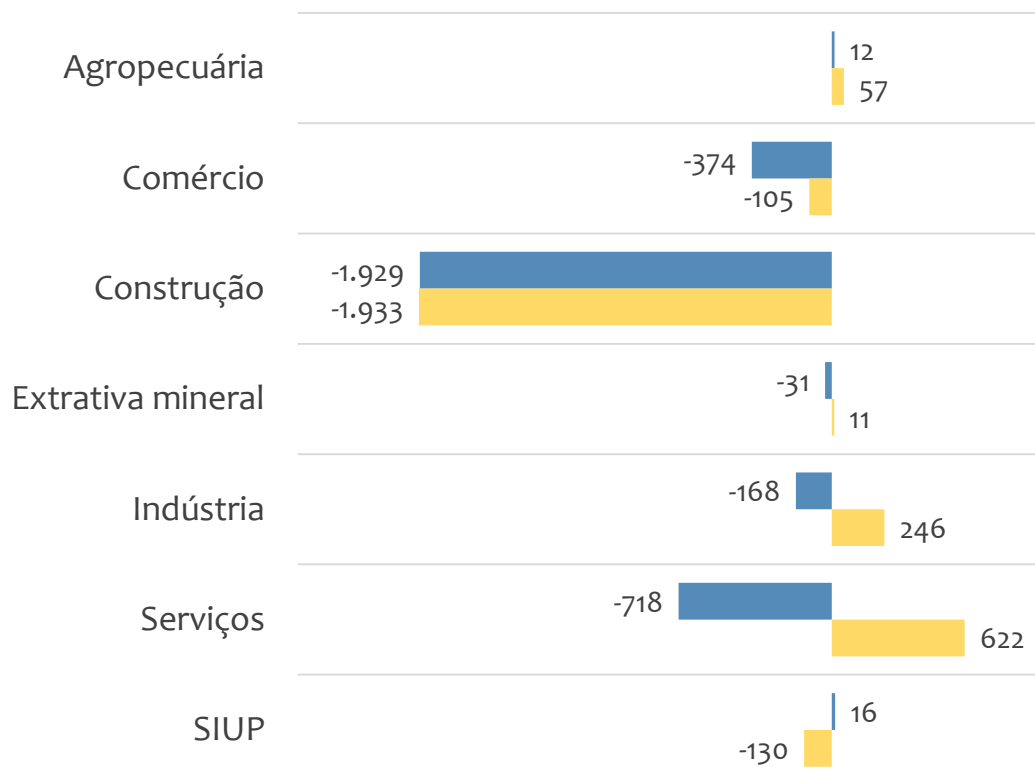
Admissões, desligamentos e saldo de empregos formais, UR SALVADOR por PORTE



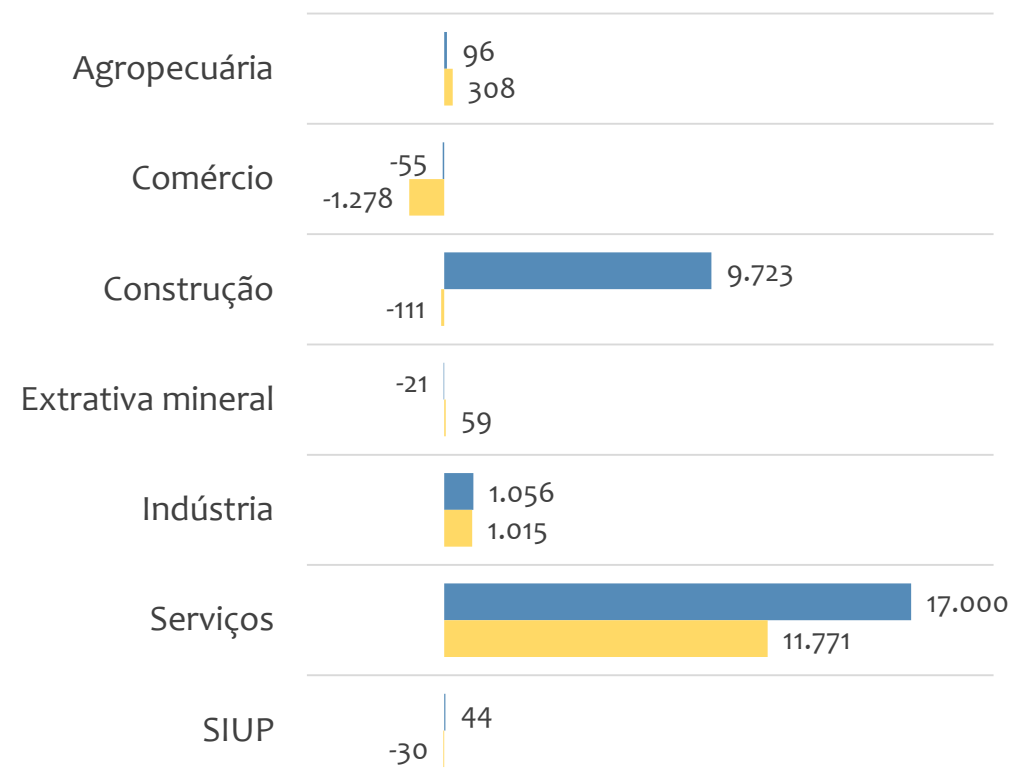


Saldo de empregos formais, UR SALVADOR por PORTE e SETOR

Resultado MENSAL | Abr/23



Resultado ACUMULADO | Jan a Abr/23



■ MGE

■ MPE



Admissões, desligamentos e saldo de empregos, UR SALVADOR, Ranking de SALDO MENSAL MPE por ATIVIDADE

Atividade	RESULTADO MENSAL MPE			RESULTADO ANUAL Jan a Abr/23 MPE		
	Admissões	Demissões	Saldo	Admissões	Demissões	Saldo
Educação Infantil - Creche	260	524	-264	2.907	1.313	1.594
Atividades de Vigilância e Segurança Privada	250	111	139	1.748	946	802
Restaurantes e Similares	754	587	167	3.361	2.869	492
Serviços de Engenharia	754	662	92	5.998	4.214	1.784
Educação Infantil - Pré-Escola	277	583	-306	4.229	2.398	1.831
Comércio a Varejo de Motocicletas e Motonetas Novas	117	25	92	333	107	226
Incorporação de Empreendimentos Imobiliários	263	167	96	1.046	760	286
Preparação de Documentos e Serviços Especializados de Apoio Administrativo não Especificados Anteriormente	223	164	59	2.110	1.399	711
Condomínios Prediais	425	343	82	1.765	1.520	245



Admissões, desligamentos e saldo de empregos, UR SALVADOR, Ranking de SALDO ANUAL MPE por ATIVIDADE

Atividade	RESULTADO MENSAL MPE			RESULTADO ANUAL Jan a Abr/23 MPE		
	Admissões	Demissões	Saldo	Admissões	Demissões	Saldo
Construção de Edifícios	1.941	3.050	-1.109	26.806	20.285	6.521
Fornecimento e Gestão de Recursos Humanos para Terceiros	84	65	19	1.744	426	1.318
Serviços de Engenharia	754	662	92	5.998	4.214	1.784
Educação Infantil - Creche	260	524	-264	2.907	1.313	1.594
Educação Infantil - Pré-Escola	277	583	-306	4.229	2.398	1.831
Educação Infantil - Pré-Escola	277	583	-306	4.229	2.398	1.831
Locação de Mão-De-Obra Temporária	430	571	-141	2.429	1.497	932
Outras Obras de Engenharia Civil não Especificadas Anteriormente	533	719	-186	4.504	3.506	998
Serviços de Engenharia	754	662	92	5.998	4.214	1.784



Ranking de SALDO MENSAL MPE por SETOR e ATIVIDADE, UR SALVADOR

AGROPECUÁRIA	Saldo Mensal MPE
Atividades Paisagísticas	23
Atividades de Pós-Colheita	4
Cultivo de Eucalipto	2
Criação de Outros Animais não Especificados Anteriormente	2
Atividades de Apoio à Agricultura não Especificadas Anteriormente	2
Extração de Madeira em Florestas Plantadas	1
Cultivo de Flores e Plantas Ornamentais	1
Cultivo de Coco-Da-Baía	1
Cultivo de Mandioca	1

EXTRATIVA MINERAL	Saldo Mensal MPE
Extração de Argila e Beneficiamento Associado	7
Extração de Areia, Cascalho ou Pedregulho e Beneficiamento Associado	2
Extração de Granito e Beneficiamento Associado	0
Extração de Minério de Ferro	0
Extração de Minérios de Cobre, Chumbo, Zinco e Outros Minerais Metálicos Não-Ferrosos não Especificados Anteriormente	0
Extração de Sal-Gema	0
Extração de Minerais para Fabricação de Adubos, Fertilizantes e Outros Produtos Químicos	0
Extração e Britamento de Pedras e Outros Materiais para Construção e Beneficiamento Associado	-1
Extração de Petróleo e Gás Natural	-2



Ranking de SALDO MENSAL MPE por SETOR e ATIVIDADE, UR SALVADOR

COMÉRCIO	Saldo Mensal MPE
Comércio a Varejo de Motocicletas e Motonetas Novas	108
Comércio varejista de Produtos Alimentícios em Geral ou Especializado em Produtos Alimentícios não Especificados Anteriormente	64
Padaria e Confeitaria com Predominância de Revenda	40
Comércio Varejista de Materiais de Construção em Geral	39
Comércio Varejista de Produtos Farmacêuticos, com Manipulação de Fórmulas	25
Comércio Varejista de Suvenires, Bijuterias e Artesanatos	25
Comércio Atacadista de Frutas, Verduras, Raízes, Tubérculos, Hortaliças e Legumes Frescos	22
Comércio Varejista de Bebidas	22
Comércio a Varejo de Peças e Acessórios Novos para Veículos Automotores	16

SERVIÇOS	Saldo Mensal MPE
Educação Infantil - Creche	191
Atividades de Vigilância e Segurança Privada	170
Restaurantes e Similares	167
Serviços de Engenharia	164
Educação Infantil - Pré-Escola	153
Incorporação de Empreendimentos Imobiliários	96
Preparação de Documentos e Serviços Especializados de Apoio Administrativo não Especificados Anteriormente	86
Condomínios Prediais	82
Ensino Fundamental	80



Ranking de SALDO MENSAL MPE por SETOR e ATIVIDADE, UR SALVADOR

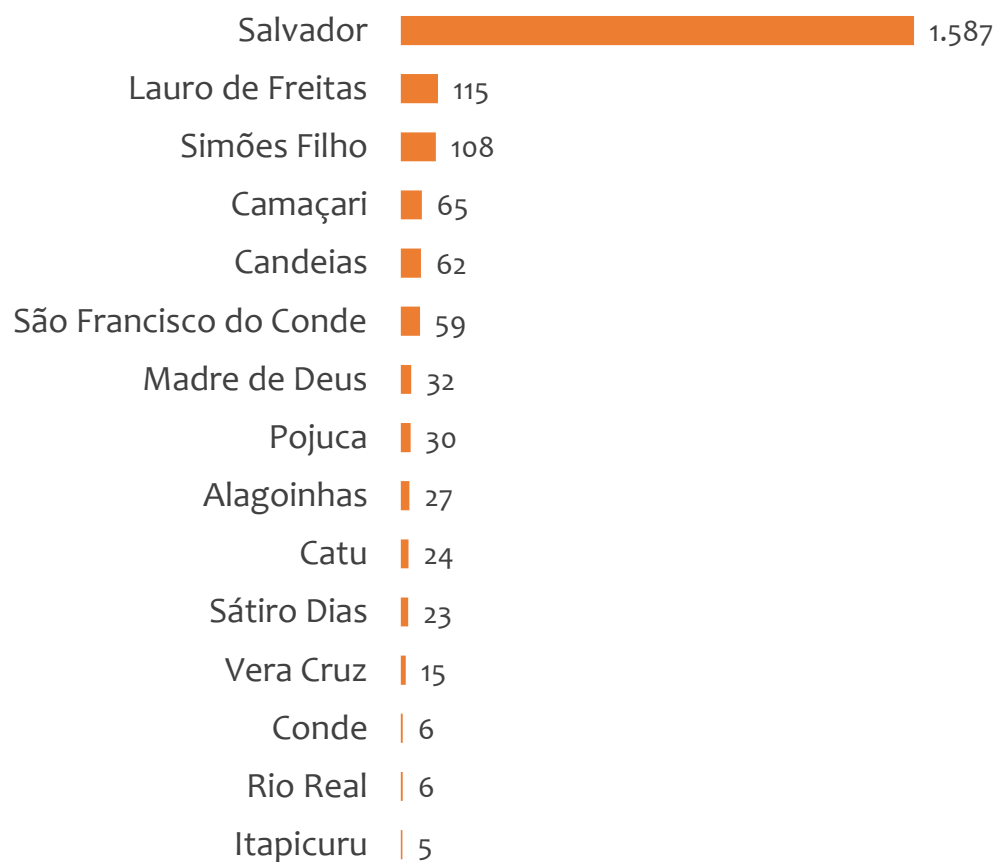
INDÚSTRIA	Saldo Mensal MPE
Manutenção e Reparação de Máquinas-Ferramenta	50
Fabricação de Estruturas Metálicas	29
Fabricação de Embalagens de Material Plástico	28
Fabricação de Produtos de Padaria e Confeitaria com Predominância de Produção Própria	22
Fabricação de Cigarros	20
Confecção de Peças do Vestuário, Exceto Roupas Íntimas e as Confeccionadas Sob Medida	19
Fabricação de águas Envasadas	16
Manutenção e Reparação de Aparelhos e Instrumentos de Medida, Teste e Controle	13
Decoração, Lapidação, Gravação, Vitrificação e Outros Trabalhos em Cerâmica, Louça, Vidro e Cristal	13

CONSTRUÇÃO	Saldo Mensal MPE
Obras de Urbanização - Ruas, Praças e Calçadas	75
Construção de Redes de Abastecimento de água, Coleta de Esgoto e Construções Correlatas, Exceto Obras de Irrigação	30
Instalação e Manutenção de Sistemas Centrais de Ar Condicionado, de Ventilação e Refrigeração	25
Obras de Terraplenagem	22
Obras de Irrigação	20
Outras Obras de Acabamento da Construção	11
Serviços Especializados para Construção não Especificados Anteriormente	11
Construção de Barragens e Represas para Geração de Energia Elétrica	10
Tratamentos Térmicos, Acústicos ou de Vibração	10

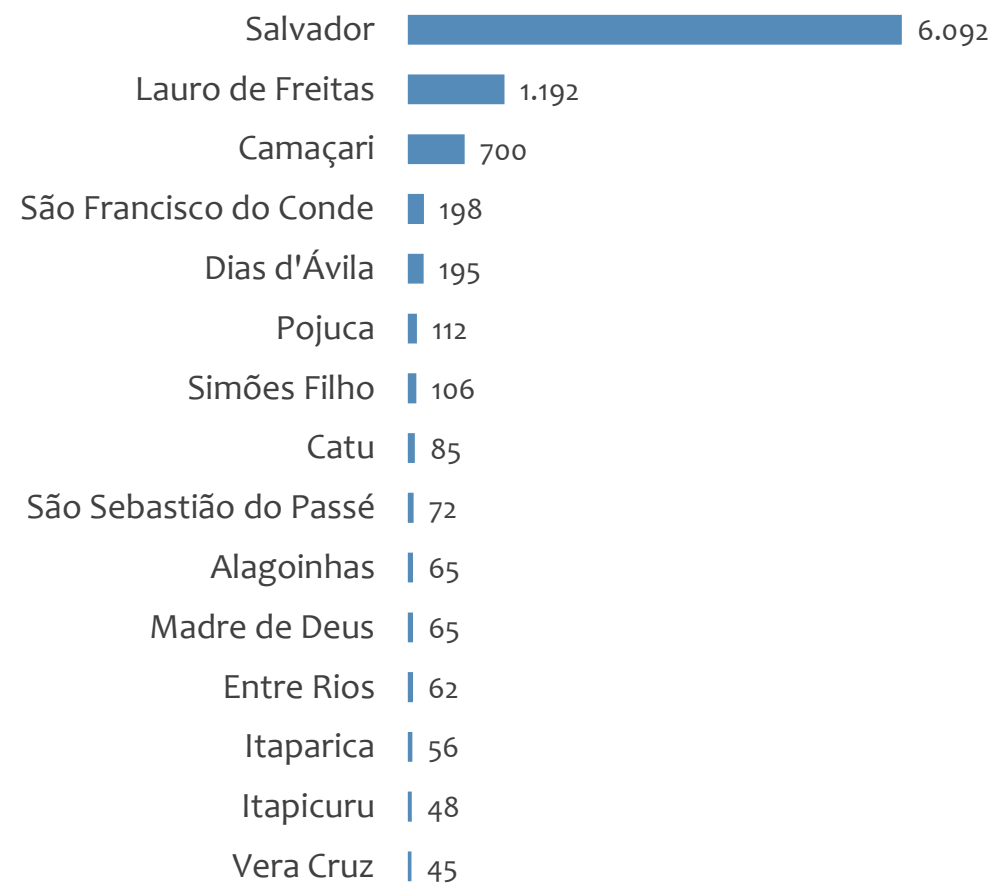


Saldo MPE de empregos formais, UR SALVADOR, Ranking de SALDO MPE por MUNICÍPIO

Resultado MENSAL | Abr/23



Resultado ACUMULADO | Jan a Abr/23



UNIDADE REGIONAL BARREIRAS

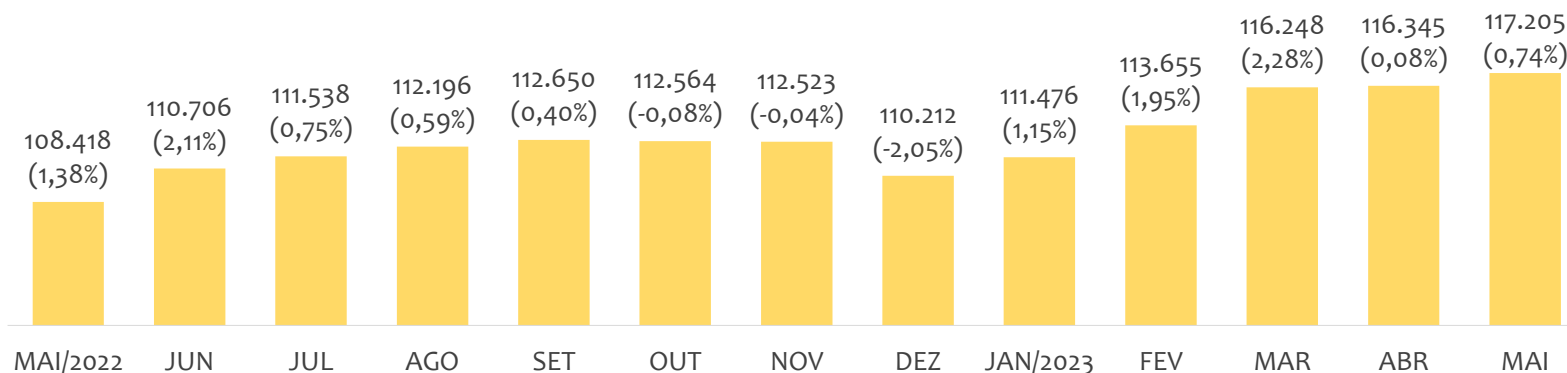
ESTATÍSTICAS MENSAS DO EMPREGO FORMAL

EMPREGO FORMAL | UR BARREIRAS

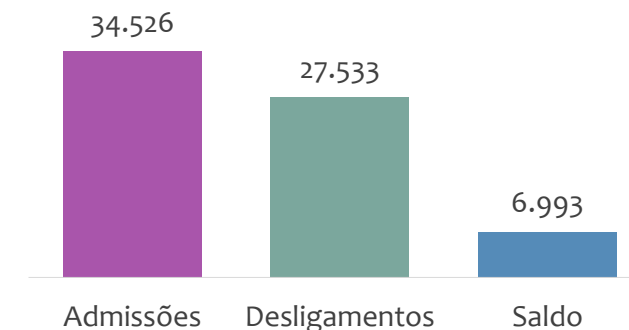
ESTOQUE MENSAL, ADMISSÕES, DESLIGAMENTOS E SALDOS MENCIAIS E ACUMULADO

Maio
2023

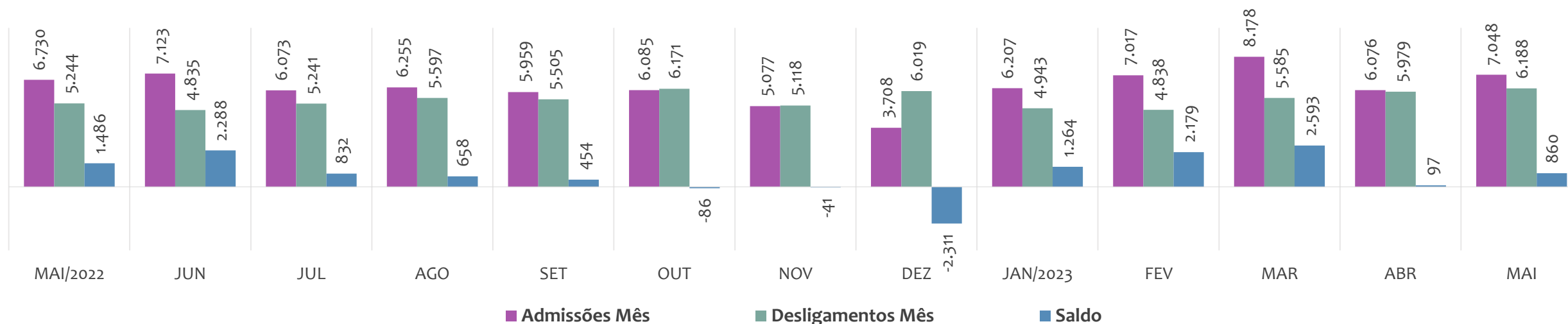
Estoque de empregos e variação relativa em relação ao mês anterior, ÚLTIMOS 13 MESES



Admissões, desligamentos e saldo de empregos formais, ACUMULADO 2023



Admissões, desligamentos e saldo de empregos formais, ÚLTIMOS 13 MESES



EMPREGO FORMAL | UNIDADE REGIONAL BARREIRAS

ESTOQUE ATUAL, ADMISSÕES, DESLIGAMENTOS E SALDO ACUMULADOS NO ANO POR MUNICÍPIO

Maio
2023

ESTOQUE

RANKING 10 PRIMEIROS	
MUNICÍPIO	ESTOQUE
1° Barreiras	34.398
2° Luis Eduardo Magalha	30.587
3° Sao Desiderio	8.173
4° Bom Jesus da Lapa	7.001
5° Correntina	5.288
6° Formosa do Rio Preto	4.311
7° Santa Maria da Vitoria	3.194
8° Jaborandi	2.398
9° Riachao das Neves	2.371
10° Cocos	1.946

RANKING 10 ÚLTIMOS	
MUNICÍPIO	ESTOQUE
32° Coribe	224
33° Cristopolis	211
34° Catolandia	145
35° Brejolândia	142
36° Matina	127
37° Buritirama	115
38° Feira da Mata	93
39° Canapolis	89
40° Morpara	72
41° Mansidao	48

ADMISSÕES

RANKING 10 PRIMEIROS	
MUNICÍPIO	ADMISSÕES
1° Luis Eduardo Magalha	12.106
2° Barreiras	8.453
3° Sao Desiderio	2.809
4° Correntina	1.816
5° Formosa do Rio Preto	1.342
6° Bom Jesus da Lapa	1.189
7° Jaborandi	1.058
8° Oliveira dos Brejinhos	824
9° Riachao das Neves	711
10° Cocos	587

RANKING 10 ÚLTIMOS	
MUNICÍPIO	ADMISSÕES
32° Cotegipe	54
33° Cristopolis	42
34° Tabocas do Brejo Ve	40
35° Catolandia	18
36° Morpara	16
37° Feira da Mata	12
38° Buritirama	11
39° Canapolis	8
40° Mansidao	7
41° Brejolândia	6

DESLIGAMENTOS

RANKING 10 PRIMEIROS	
MUNICÍPIO	DESLIGAMENTOS
1° Luis Eduardo Magalha	9.969
2° Barreiras	6.958
3° Sao Desiderio	2.111
4° Correntina	1.268
5° Formosa do Rio Preto	1.124
6° Bom Jesus da Lapa	950
7° Jaborandi	760
8° Oliveira dos Brejinhos	510
9° Riachao das Neves	490
10° Santa Maria da Vitori	475

RANKING 10 ÚLTIMOS	
MUNICÍPIO	DESLIGAMENTOS
32° Matina	29
33° Catolandia	23
34° Cristopolis	23
35° Canapolis	21
36° Tabocas do Brejo Ve	16
37° Mansidao	11
38° Brejolândia	10
39° Buritirama	10
40° Morpara	9
41° Feira da Mata	5

SALDO DE EMPREGOS

RANKING 10 PRIMEIROS	
MUNICÍPIO	SALDO
1° Luis Eduardo Magalha	2.137
2° Barreiras	1.495
3° Sao Desiderio	698
4° Correntina	548
5° Oliveira dos Brejinhos	314
6° Jaborandi	298
7° Bom Jesus da Lapa	239
8° Riachao das Neves	221
9° Formosa do Rio Preto	218
10° Cocos	166

RANKING 10 ÚLTIMOS	
MUNICÍPIO	SALDO
32° Igapora	2
33° Buritirama	1
34° Malhada	-1
35° Brejolândia	-4
36° Mansidao	-4
37° Catolandia	-5
38° Muquem de Sao Frai	-5
39° Canapolis	-13
40° Ibotirama	-29
41° Paratinga	-39

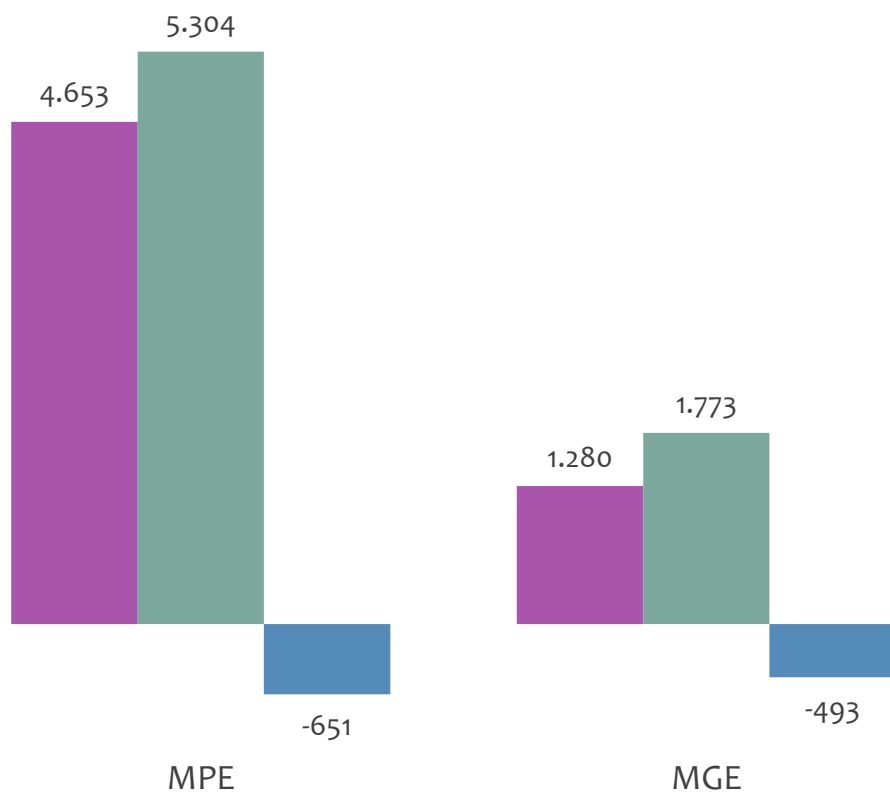


EMPREGO FORMAL POR PORTE | UR BARREIRAS

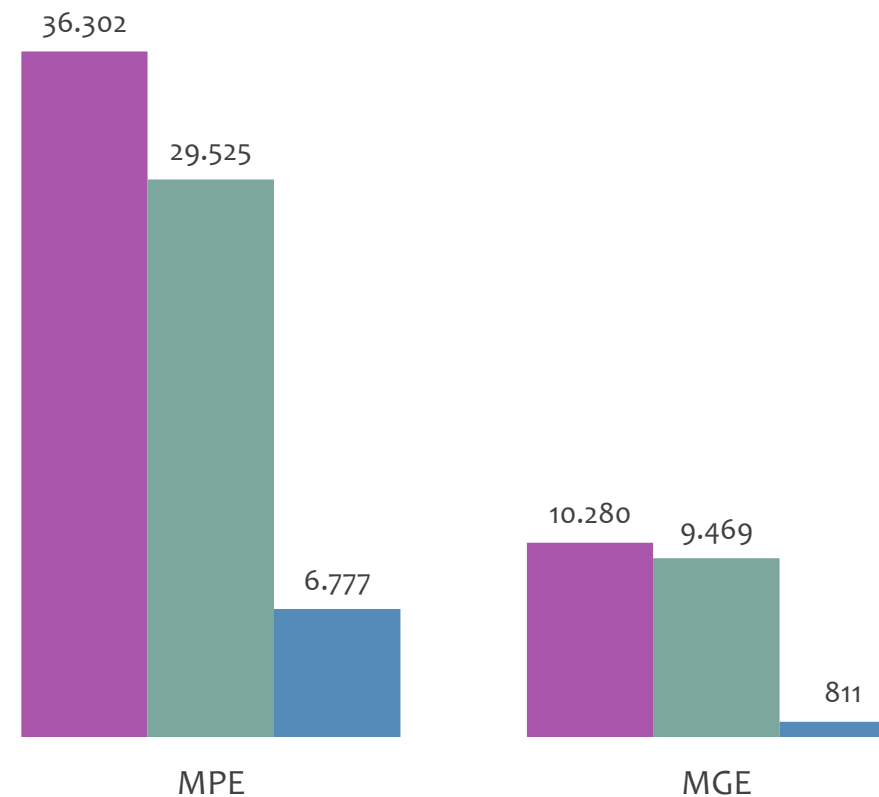
ADMISSÕES, DESLIGAMENTOS E SALDO MENSAL E ACUMULADO NO ANO POR PORTE

Admissões, desligamentos e saldo de empregos formais, UR BARREIRAS por PORTE

Resultado MENSAL | Abr/23



Resultado ACUMULADO | Jan a Abr/23



■ Admissões ■ Desligamentos ■ Saldo

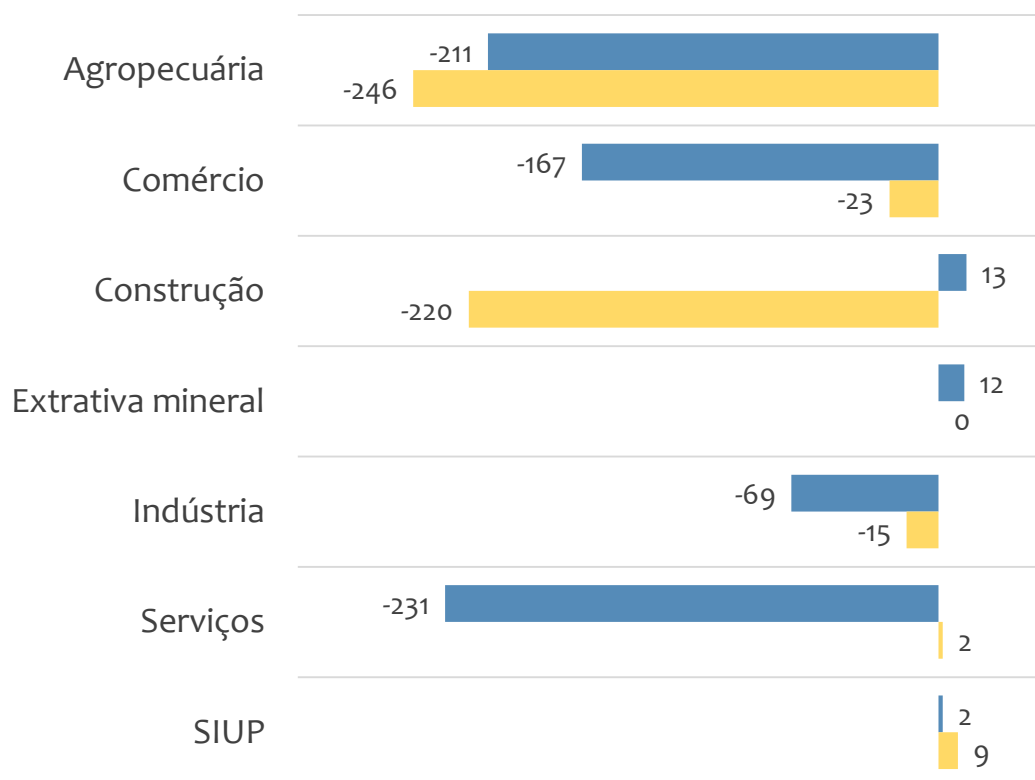


EMPREGO FORMAL POR PORTE | UR BARREIRAS

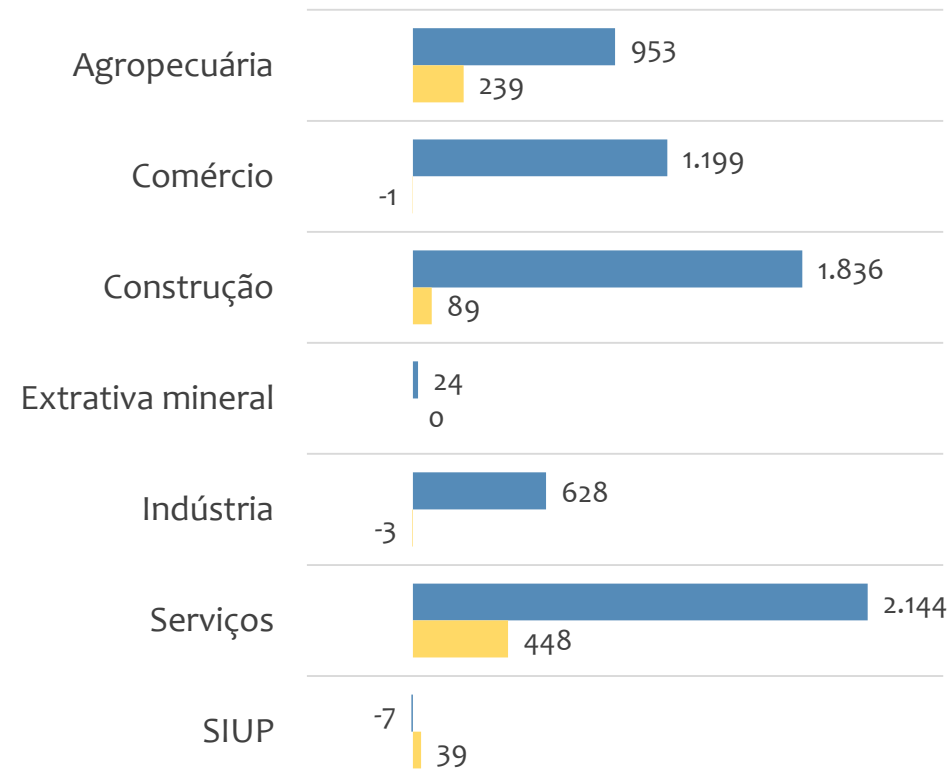
SALDO MENSAL E ACUMULADO NO ANO POR PORTE E SETOR

Saldo de empregos formais, UR BARREIRAS por PORTE e SETOR

Resultado MENSAL | Abr/23



Resultado ACUMULADO | Jan a Abr/23



■ MGE

■ MPE



Admissões, desligamentos e saldo de empregos, UR BARREIRAS, Ranking de SALDO MENSAL MPE por ATIVIDADE

Atividade	RESULTADO MENSAL MPE			RESULTADO ANUAL Jan a Abr/23 MPE		
	Admissões	Demissões	Saldo	Admissões	Demissões	Saldo
Construção de Rodovias e Ferrovias	104	62	42	551	368	183
Construção de Barragens e Represas para Geração de Energia Elétrica	53	6	47	177	8	169
Locação de Mão-De-Obra Temporária	49	3	46	144	4	140
Incorporação de Empreendimentos Imobiliários	71	48	23	332	225	107
Transporte Rodoviário de Carga, Exceto Produtos Perigosos e Mudanças, Intermunicipal, Interestadual e Internacional	144	108	36	673	450	223
Comércio Varejista Especializado de Peças e Acessórios para Aparelhos Eletroeletrônicos para Uso Doméstico, Exceto Informática e Comunicação	38	5	33	52	18	34
Construção de Edifícios	471	606	-135	5.244	4.161	1.083
Comércio Atacadista de Máquinas, Aparelhos e Equipamentos para Uso Agropecuário, Partes e Peças	45	19	26	110	52	58
Comércio Varejista de Ferragens e Ferramentas	55	31	24	142	81	61



EMPREGO FORMAL POR PORTE | UR BARREIRAS

ADMISSÕES, DESLIGAMENTOS E SALDO MENSAL E ACUMULADO NO ANO POR ATIVIDADE

Admissões, desligamentos e saldo de empregos, UR BARREIRAS, Ranking de SALDO ANUAL MPE por ATIVIDADE

Atividade	RESULTADO MENSAL MPE			RESULTADO ANUAL Jan a Abr/23 MPE		
	Admissões	Demissões	Saldo	Admissões	Demissões	Saldo
Construção de Edifícios	471	606	-135	5.244	4.161	1.083
Construção de Edifícios	471	606	-135	5.244	4.161	1.083
Atividades de Pós-Colheita	55	77	-22	442	206	236
Transporte Rodoviário de Carga, Exceto Produtos Perigosos e Mudanças, Intermunicipal, Interestadual e Internacional	144	108	36	673	450	223
Construção de Rodovias e Ferrovias	104	62	42	551	368	183
Construção de Barragens e Represas para Geração de Energia Elétrica	53	6	47	177	8	169
Serviços de Engenharia	69	108	-39	704	509	195
Comércio a Varejo de Peças e Acessórios Novos para Veículos Automotores	119	162	-43	1.257	1.062	195
Locação de Mão-De-Obra Temporária	49	3	46	144	4	140



Ranking de SALDO MENSAL MPE por SETOR e ATIVIDADE, UR BARREIRAS

AGROPECUÁRIA	Saldo Mensal MPE
Extração de Madeira em Florestas Plantadas	9
Serviço de Preparação de Terreno, Cultivo e Colheita	7
Cultivo de Café	7
Atividades de Apoio à Agricultura não Especificadas Anteriormente	5
Aluguel de Máquinas e Equipamentos Agrícolas sem Operador	5
Produção de Mudanças e Outras Formas de Propagação Vegetal, Certificadas	4
Cultivo de Outras Plantas de Lavoura Temporária não Especificadas Anteriormente	3
Criação de Bovinos para Corte	3
Serviço de Poda de árvores para Lavouras	2

EXTRATIVA MINERAL	Saldo Mensal MPE
Extração e Britamento de Pedras e Outros Materiais para Construção e Beneficiamento Associado	22
Extração de Minério de Manganês	4
Extração de Minerais para Fabricação de Adubos, Fertilizantes e Outros Produtos Químicos	0
Extração de Outros Minerais Não-Metálicos não Especificados Anteriormente	0
Extração de Areia, Cascalho ou Pedregulho e Beneficiamento Associado	0
Extração de Quartzo	-2
Extração de Granito e Beneficiamento Associado	-3
Extração de Calcário e Dolomita e Beneficiamento Associado	-4
Extração e Britamento de Pedras e Outros Materiais para Construção e Beneficiamento Associado	-5



Ranking de SALDO MENSAL MPE por SETOR e ATIVIDADE, UR BARREIRAS

COMÉRCIO	Saldo Mensal MPE
Comércio varejista especializado de Peças e Acessórios para Aparelhos Eletroeletrônicos para Uso Doméstico, Exceto Informática e Comunicação	33
Comércio Atacadista de Máquinas, Aparelhos e Equipamentos para Uso Agropecuário, Partes e Peças	26
Comércio Varejista de Ferragens e Ferramentas	24
Comércio Varejista de Combustíveis para Veículos Automotores	22
Comércio Varejista de Materiais de Construção não Especificados Anteriormente	18
Comércio Varejista de Mercadorias em Geral, com Predominância de Produtos Alimentícios - Supermercados	17
Comércio Varejista de Cosméticos, Produtos de Perfumaria e de Higiene Pessoal	12
Comércio Varejista de Calçados	11
Comércio Varejista de Gás Líquido de Petróleo (Glp)	10

SERVIÇOS	Saldo Mensal MPE
Locação de Mão-De-Obra Temporária	46
Incorporação de Empreendimentos Imobiliários	41
Transporte Rodoviário de Carga, Exceto Produtos Perigosos e Mudanças, Intermunicipal, Interestadual e Internacional	36
Transporte Rodoviário Coletivo de Passageiros, com Itinerário Fixo, Municipal	14
Atividades de Consultoria em Gestão Empresarial, Exceto Consultoria Técnica Específica	12
Aluguel de Máquinas e Equipamentos para Construção sem Operador, Exceto Andaimos	11
Seleção e Agenciamento de Mão-De-Obra	11
Educação Infantil - Pré-Escola	10
Atividades de Condicionamento Físico	9



Ranking de SALDO MENSAL MPE por SETOR e ATIVIDADE, UR BARREIRAS

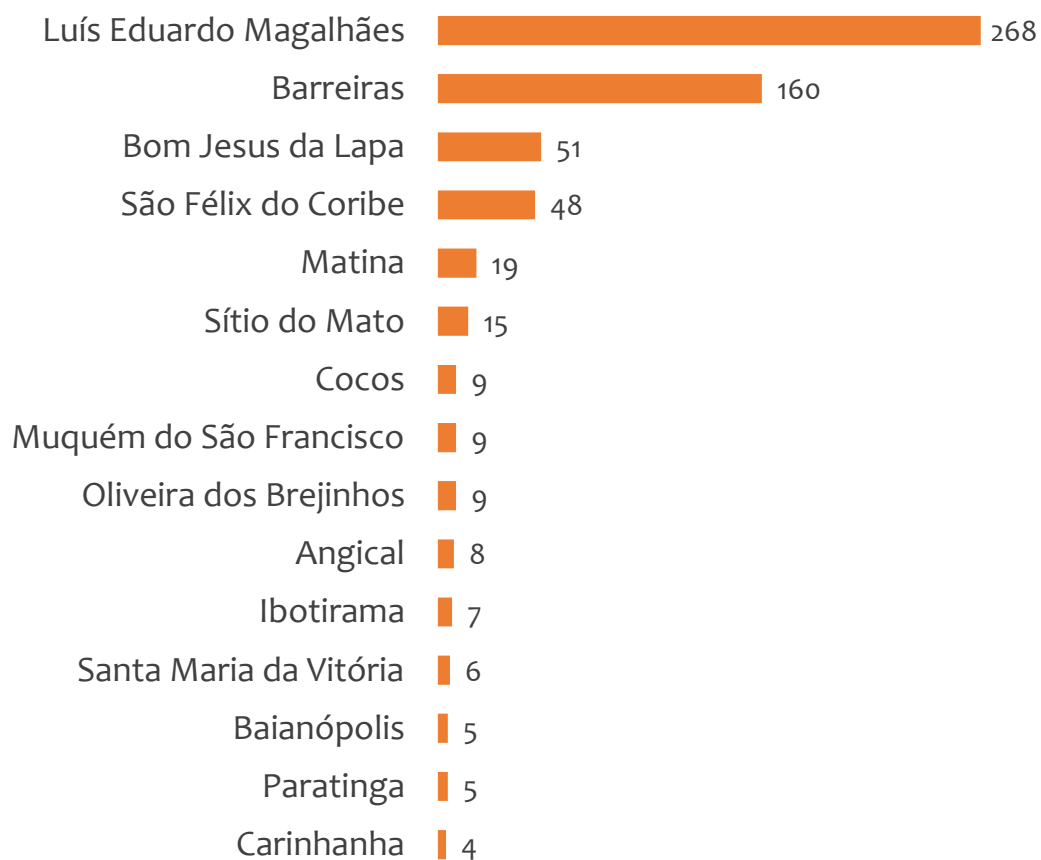
INDÚSTRIA	Saldo Mensal MPE
Fabricação de Produtos Cerâmicos Refratários	23
Instalação de Máquinas e Equipamentos Industriais	21
Manutenção e Reparação de Tratores Agrícolas	12
Fornecimento de Alimentos Preparados Preponderantemente para Empresas	10
Fabricação de Equipamentos Transmissores de Comunicação, Peças e Acessórios	7
Confecção de Roupas Profissionais, Exceto Sob Medida	7
Fabricação de Cabines, Carrocerias e Reboques para Caminhões	7
Fabricação de Móveis com Predominância de Madeira	6
Preparação de Massa de Concreto e Argamassa para Construção	5

CONSTRUÇÃO	Saldo Mensal MPE
Construção de Rodovias e Ferrovias	65
Construção de Barragens e Represas para Geração de Energia Elétrica	47
Construção de Edifícios	32
Obras de Terraplenagem	23
Outras Obras de Engenharia Civil não Especificadas Anteriormente	20
Construção de Redes de Abastecimento de água, Coleta de Esgoto e Construções Correlatas, Exceto Obras de Irrigação	16
Obras de Irrigação	12
Obras de Alvenaria	11
Instalação e Manutenção Elétrica	8

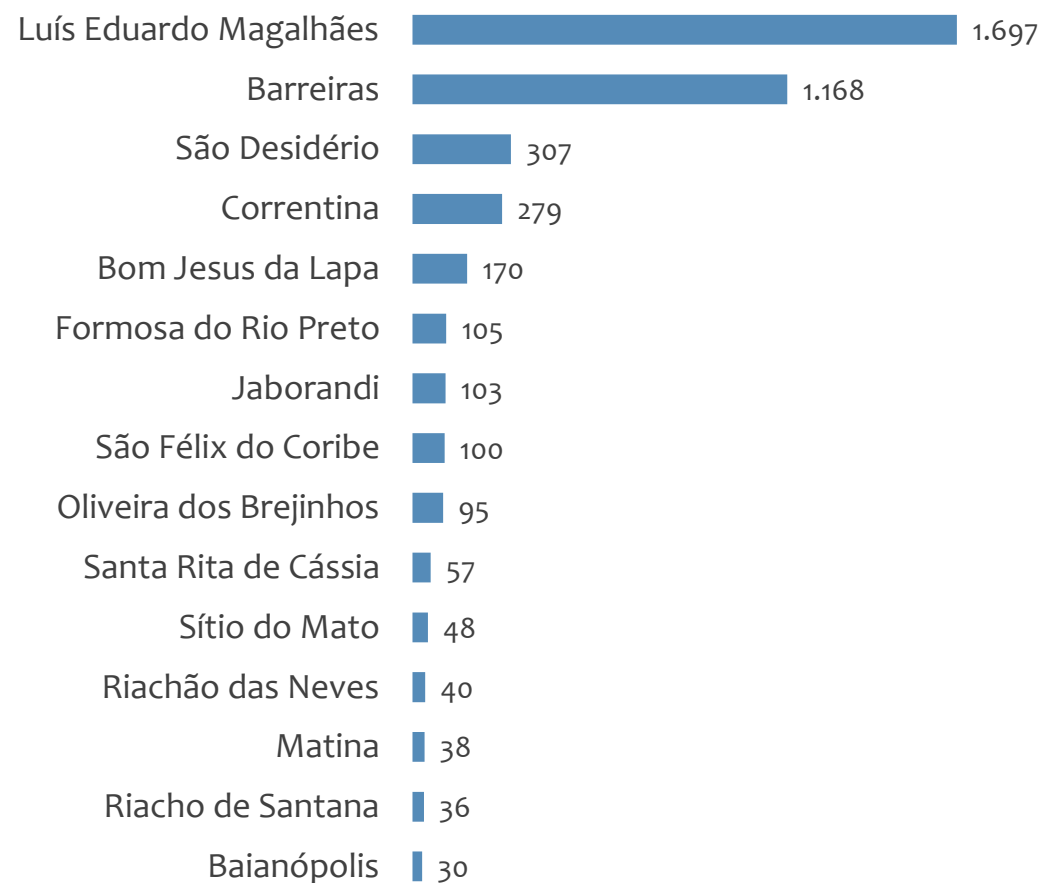


Saldo MPE de empregos formais, UR BARREIRAS, Ranking de SALDO MPE por MUNICÍPIO

Resultado MENSAL | Abr/23



Resultado ACUMULADO | Jan a Abr/23



UNIDADE REGIONAL FEIRA DE SANTANA

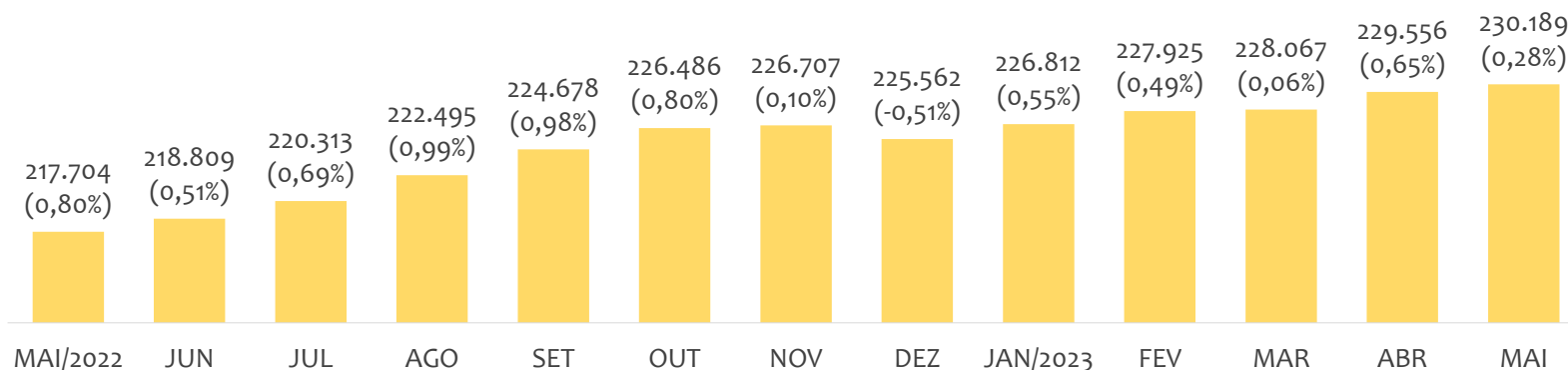
ESTATÍSTICAS MENSAS DO EMPREGO FORMAL

EMPREGO FORMAL | UR FEIRA DE SANTANA

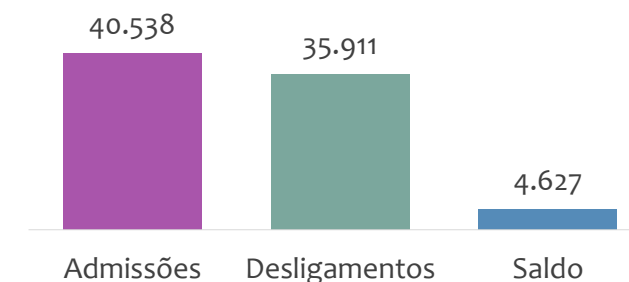
ESTOQUE MENSAL, ADMISSÕES, DESLIGAMENTOS E SALDOS MENSUAIS E ACUMULADO

Maio
2023

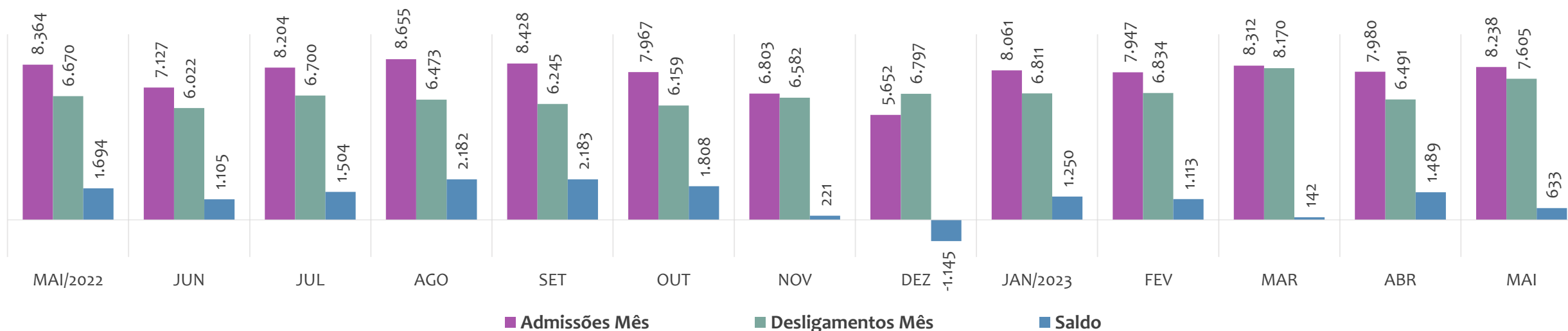
Estoque de empregos e variação relativa em relação ao mês anterior, ÚLTIMOS 13 MESES



Admissões, desligamentos e saldo de empregos formais, ACUMULADO 2023



Admissões, desligamentos e saldo de empregos formais, ÚLTIMOS 13 MESES



EMPREGO FORMAL | UNIDADE REGIONAL FEIRA DE SANTANA

ESTOQUE ATUAL, ADMISSÕES, DESLIGAMENTOS E SALDO ACUMULADOS NO ANO POR MUNICÍPIO

Maio
2023

ESTOQUE

RANKING 10 PRIMEIROS

MUNICÍPIO	ESTOQUE
1º Feira de Santana	127.020
2º Santo Estevao	9.699
3º Conceicao do Jacuipe	9.277
4º Itaberaba	8.671
5º Serrinha	7.743
6º Sao Goncalo dos Cam	6.868
7º Conceicao do Coite	5.694
8º Ipira	5.085
9º Ribeira do Pombal	3.755
10º Ruy Barbosa	3.689

RANKING 10 ÚLTIMOS

MUNICÍPIO	ESTOQUE
61º Sitio do Quinto	145
62º Macajuba	143
63º Ipecaeta	106
64º Novo Triunfo	98
65º Candeal	92
66º Ichu	86
67º Pedro Alexandre	80
68º Lajedinho	68
69º Quijingue	62
70º Ibiquera	50

ADMISSÕES

RANKING 10 PRIMEIROS

MUNICÍPIO	ADMISSÕES
1º Feira de Santana	23.440
2º Conceicao do Jacuipe	1.731
3º Serrinha	1.611
4º Sao Goncalo dos Cam	1.352
5º Itaberaba	1.308
6º Santo Estevao	1.263
7º Conceicao do Coite	970
8º Amelia Rodrigues	604
9º Ipira	583
10º Ribeira do Pombal	566

RANKING 10 ÚLTIMOS

MUNICÍPIO	ADMISSÕES
61º Sitio do Quinto	20
62º Candeal	17
63º Ipecaeta	13
64º Macajuba	13
65º Santa Brigida	13
66º Ichu	12
67º Ribeira do Amparo	10
68º Lamarao	4
69º Ibiquera	3
70º Novo Triunfo	2

DESLIGAMENTOS

RANKING 10 PRIMEIROS

MUNICÍPIO	DESLIGAMENTOS
1º Feira de Santana	20.639
2º Sao Goncalo dos Cam	1.377
3º Conceicao do Jacuipe	1.337
4º Itaberaba	1.172
5º Serrinha	1.129
6º Santo Estevao	934
7º Conceicao do Coite	839
8º Ipira	750
9º Ribeira do Amparo	588
10º Amelia Rodrigues	502

RANKING 10 ÚLTIMOS

MUNICÍPIO	DESLIGAMENTOS
61º Santanopolis	15
62º Sao Domingos	15
63º Ajustina	14
64º Antonio Cardoso	14
65º Candeal	10
66º Ipecaeta	10
67º Ichu	8
68º Ibiquera	5
69º Lamarao	5
70º Novo Triunfo	3

SALDO DE EMPREGOS

RANKING 10 PRIMEIROS

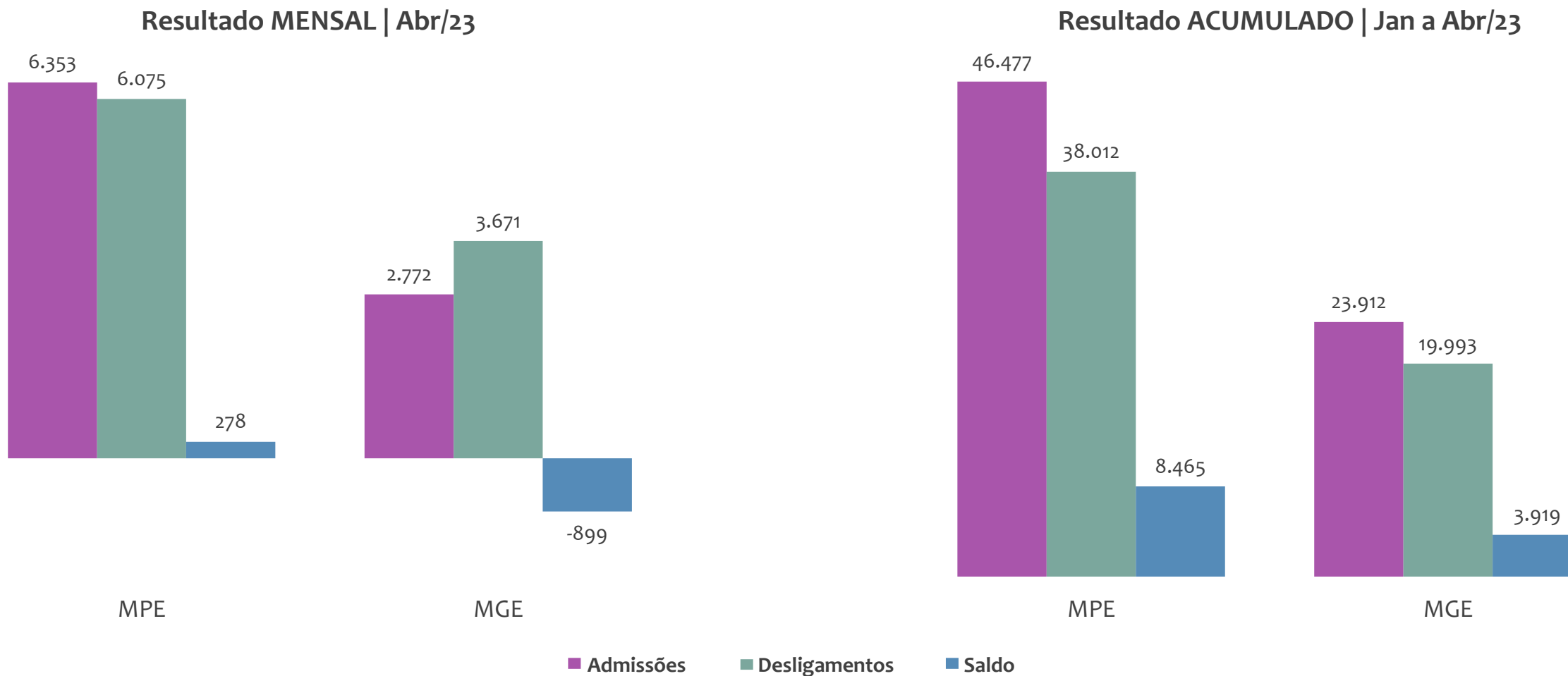
MUNICÍPIO	SALDO
1º Feira de Santana	2.801
2º Serrinha	482
3º Conceicao do Jacuipe	394
4º Santo Estevao	329
5º Ruy Barbosa	203
6º Itaberaba	136
7º Biringa	131
8º Conceicao do Coite	131
9º Amelia Rodrigues	102
10º Teofilandia	92

RANKING 10 ÚLTIMOS

MUNICÍPIO	SALDO
61º Santa Brigida	-17
62º Coronel Joao Sa	-18
63º Monte Santo	-18
64º Sao Goncalo dos Car	-25
65º Barrocas	-26
66º Iacu	-37
67º Nordestina	-96
68º Quijingue	-116
69º Ipira	-167
70º Ribeira do Amparo	-578



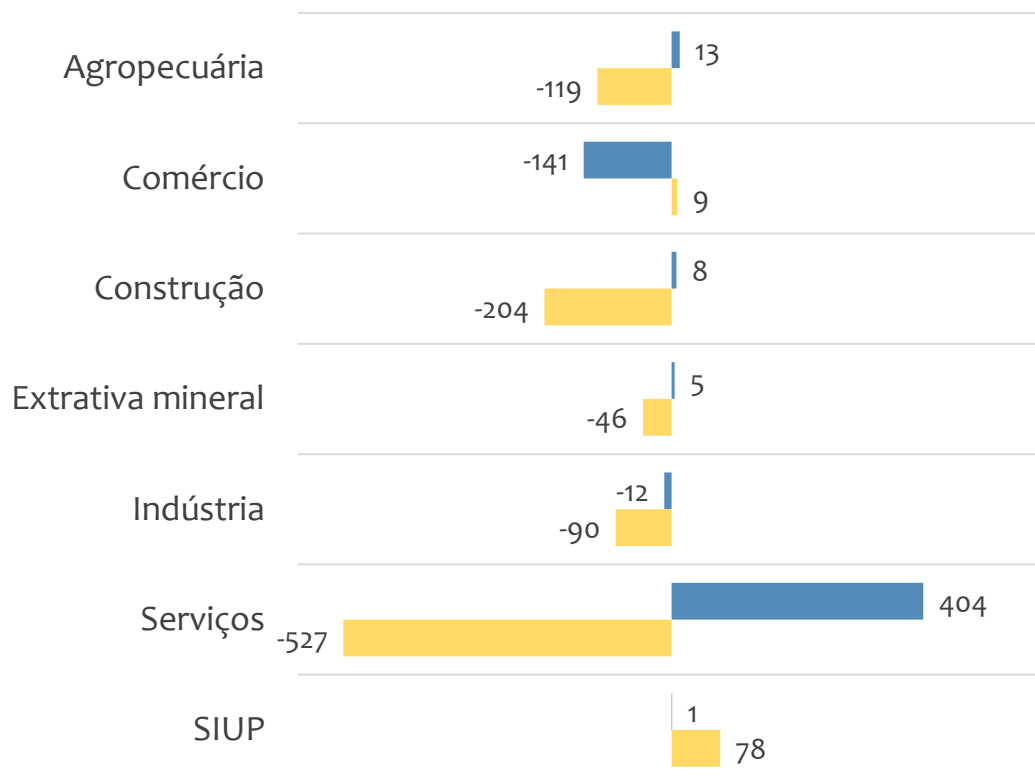
Admissões, desligamentos e saldo de empregos formais, UR FEIRA DE SANTANA por PORTE



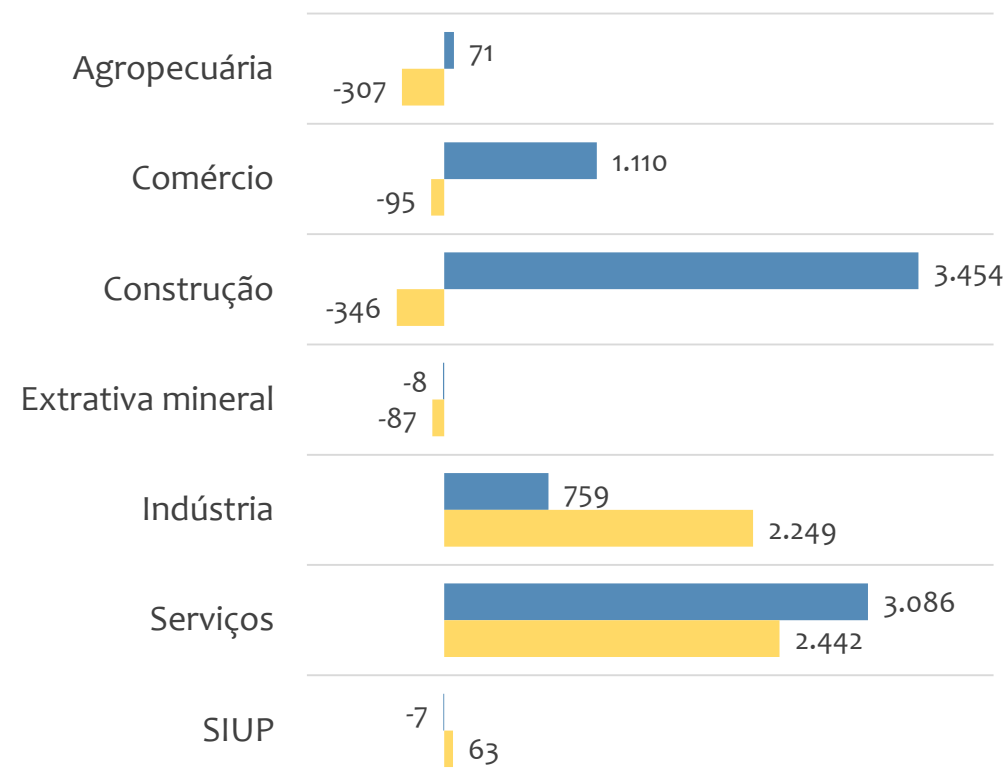


Saldo de empregos formais, UR FEIRA DE SANTANA por PORTE e SETOR

Resultado MENSAL | Abr/23



Resultado ACUMULADO | Jan a Abr/23



■ MGE

■ MPE



EMPREGO FORMAL POR PORTE | UR FEIRA DE SANTANA

ADMISSÕES, DESLIGAMENTOS E SALDO MENSAL E ACUMULADO NO ANO POR ATIVIDADE

Admissões, desligamentos e saldo de empregos, UR FEIRA DE SANTANA, Ranking de SALDO MENSAL MPE por ATIVIDADE

Atividade	RESULTADO MENSAL MPE			RESULTADO ANUAL Jan a Abr/23 MPE		
	Admissões	Demissões	Saldo	Admissões	Demissões	Saldo
Atividades de Atendimento em Pronto-Socorro e Unidades Hospitalares para Atendimento a Urgências	399	14	385	422	27	395
Construção de Edifícios	812	660	152	7.091	4.987	2.104
Locação de Mão-De-Obra Temporária	137	13	124	196	91	105
Educação Infantil - Pré-Escola	81	76	5	813	467	346
Ensino Fundamental	62	98	-36	989	756	233
Transporte Rodoviário de Carga, Exceto Produtos Perigosos e Mudanças, Intermunicipal, Interestadual e Internacional	129	88	41	586	351	235
Atividades de Consultoria em Gestão Empresarial, Exceto Consultoria Técnica Específica	42	4	38	130	98	32
Comércio Varejista de Produtos Farmacêuticos, sem Manipulação de Fórmulas	152	142	10	1.363	1.127	236
Atividades de Atendimento Hospitalar, Exceto Pronto-Socorro e Unidades para Atendimento a Urgências	55	20	35	270	68	202



EMPREGO FORMAL POR PORTE | UR FEIRA DE SANTANA

ADMISSÕES, DESLIGAMENTOS E SALDO MENSAL E ACUMULADO NO ANO POR ATIVIDADE

Abril
2023

Admissões, desligamentos e saldo de empregos, UR FEIRA DE SANTANA, Ranking de SALDO ANUAL MPE por ATIVIDADE

Atividade	RESULTADO MENSAL MPE			RESULTADO ANUAL Jan a Abr/23 MPE		
	Admissões	Demissões	Saldo	Admissões	Demissões	Saldo
Construção de Edifícios	812	660	152	7.091	4.987	2.104
Construção de Edifícios	812	660	152	7.091	4.987	2.104
Construção de Rodovias e Ferrovias	73	82	-9	1.091	460	631
Atividades de Atendimento em Pronto-Socorro e Unidades Hospitalares para Atendimento a Urgências	399	14	385	422	27	395
Outras Obras de Engenharia Civil não Especificadas Anteriormente	48	156	-108	758	614	144
Comércio a Varejo de Peças e Acessórios Novos para Veículos Automotores	101	122	-21	1.220	933	287
Transporte Rodoviário de Carga, Exceto Produtos Perigosos e Mudanças, Intermunicipal, Interestadual e Internacional	129	88	41	586	351	235
Fabricação de Calçados de Couro	10	15	-5	405	153	252
Serviços de Comunicação Multimídia - Scm	50	67	-17	687	510	177



Ranking de SALDO MENSAL MPE por SETOR e ATIVIDADE, UR FEIRA DE SANTANA

AGROPECUÁRIA	Saldo Mensal MPE
Serviço de Preparação de Terreno, Cultivo e Colheita	10
Produção de Ovos	5
Cultivo de Outras Plantas de Lavoura Permanente não Especificadas Anteriormente	3
Cultivo de Flores e Plantas Ornamentais	2
Criação de Bovinos para Corte	1
Cultivo de Outras Plantas de Lavoura Temporária não Especificadas Anteriormente	1
Atividades de Apoio à Agricultura não Especificadas Anteriormente	0
Serviço de Pulverização e Controle de Pragas Agrícolas	0
Atividades Paisagísticas	0

EXTRATIVA MINERAL	Saldo Mensal MPE
Extração e Britamento de Pedras e Outros Materiais para Construção e Beneficiamento Associado	22
Extração de Granito e Beneficiamento Associado	1
Extração de Quartzo	0
Extração de Areia, Cascalho ou Pedregulho e Beneficiamento Associado	0
Extração de Minério de Metais Preciosos	0
Extração de Gemas (Pedras Preciosas e Semipreciosas)	0
Atividades de Apoio à Extração de Minerais Não-Metálicos	-1
Extração de Outros Minerais Não-Metálicos não Especificados Anteriormente	-1
Extração de Minerais para Fabricação de Adubos, Fertilizantes e Outros Produtos Químicos	-2



Ranking de SALDO MENSAL MPE por SETOR e ATIVIDADE, UR FEIRA DE SANTANA

COMÉRCIO	Saldo Mensal MPE
Comércio Varejista de Produtos Farmacêuticos, sem Manipulação de Fórmulas	37
Comércio Varejista de Combustíveis para Veículos Automotores	25
Comércio Varejista de Materiais de Construção em Geral	23
Comércio Varejista de Calçados	23
Comércio Varejista de Outros Produtos não Especificados Anteriormente	21
Comércio varejista de mercadorias em geral, com Predominância de Produtos Alimentícios - Minimercados, Mercadorias e Armazéns	18
Comércio Atacadista de Produtos Alimentícios em Geral	17
Padaria e Confeitaria com Predominância de Revenda	14
Comércio Varejista de Tintas e Materiais para Pintura	9

SERVIÇOS	Saldo Mensal MPE
Atividades de Atendimento em Pronto-Socorro e Unidades Hospitalares para Atendimento a Urgências	385
Locação de Mão-De-Obra Temporária	124
Educação Infantil - Pré-Escola	60
Ensino Fundamental	43
Transporte Rodoviário de Carga, Exceto Produtos Perigosos e Mudanças, Intermunicipal, Interestadual e Internacional	41
Atividades de Consultoria em Gestão Empresarial, Exceto Consultoria Técnica Específica	38
Atividades de Atendimento Hospitalar, Exceto Pronto-Socorro e Unidades para Atendimento a Urgências	35
Atividades de Vigilância e Segurança Privada	18
Serviços Combinados de Escritório e Apoio Administrativo	18



Ranking de SALDO MENSAL MPE por SETOR e ATIVIDADE, UR FEIRA DE SANTANA

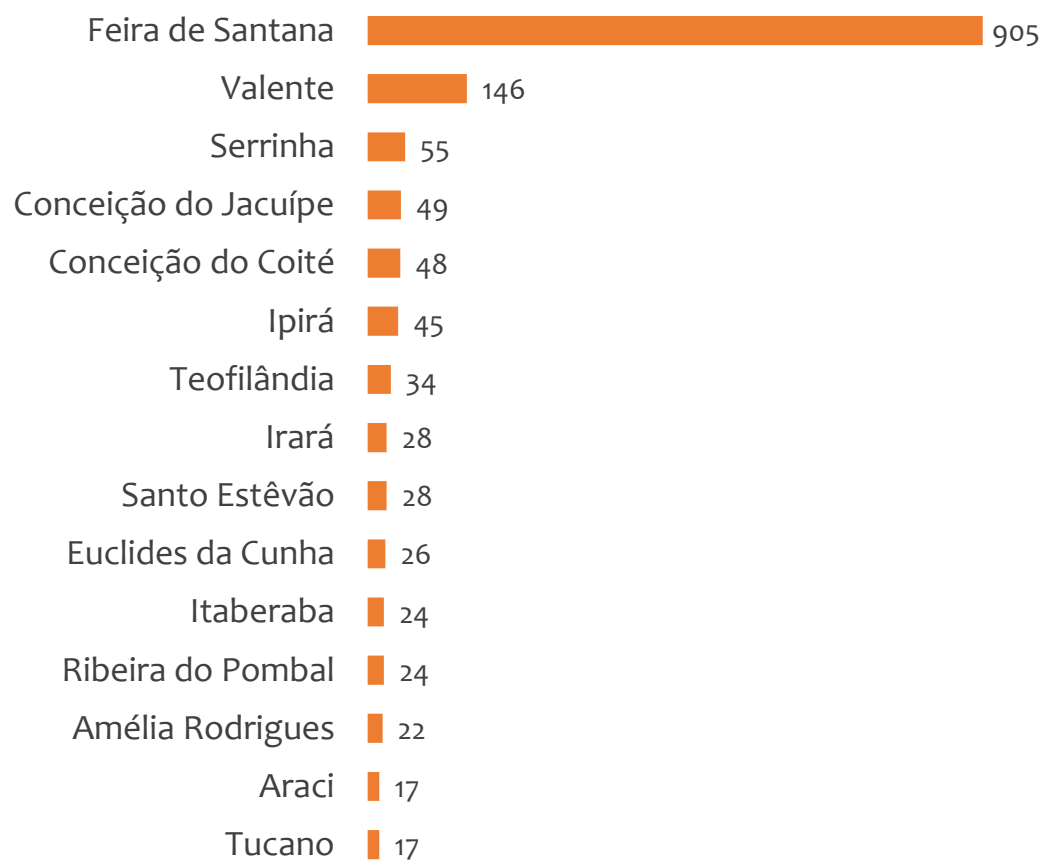
INDÚSTRIA	Saldo Mensal MPE
Fornecimento de Alimentos Preparados Preponderantemente para Empresas	15
Fabricação de Estruturas Pré-Moldadas de Concreto Armado, em Série e Sob Encomenda	14
Fabricação de Produtos Diversos não Especificados Anteriormente	11
Recuperação de Materiais não Especificados Anteriormente	10
Fabricação de Adubos e Fertilizantes, Exceto Organominerais	9
Fabricação de Artigos de Serralheria, Exceto Esquadrias	8
Fornecimento de Alimentos Preparados Preponderantemente para Consumo Domiciliar	8
Fabricação de Produtos de Trefilados de Metal Padronizados	8
Fabricação de Estruturas Metálicas	7

CONSTRUÇÃO	Saldo Mensal MPE
Construção de Edifícios	194
Construção de Redes de Abastecimento de água, Coleta de Esgoto e Construções Correlatas, Exceto Obras de Irrigação	24
Instalação e Manutenção Elétrica	13
Outras Obras de Acabamento da Construção	12
Obras de Alvenaria	11
Obras de Urbanização - Ruas, Praças e Calçadas	10
Serviços Especializados para Construção não Especificados Anteriormente	10
Instalações de Sistema de Prevenção Contra Incêndio	8
Obras de Acabamento em Gesso e Estuque	6

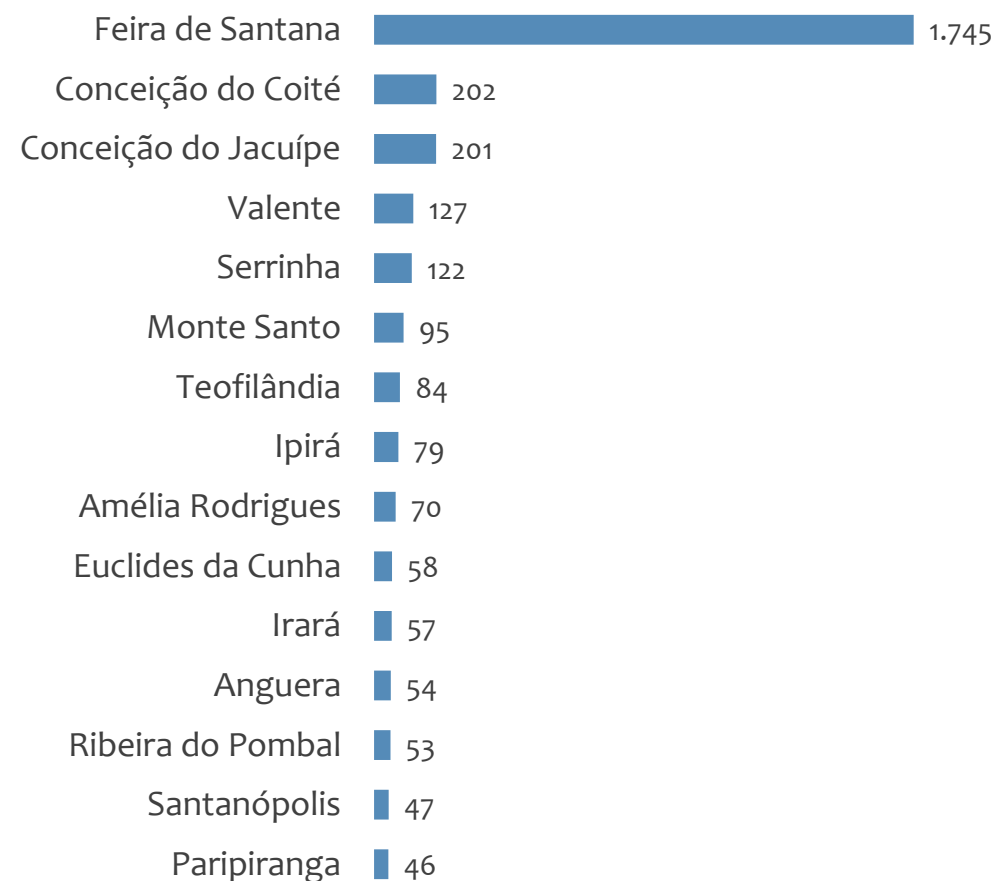


Saldo MPE de empregos formais, UR FEIRA DE SANTANA, Ranking de SALDO MPE por MUNICÍPIO

Resultado MENSAL | Abr/23



Resultado ACUMULADO | Jan a Abr/23



UNIDADE REGIONAL ILHÉUS

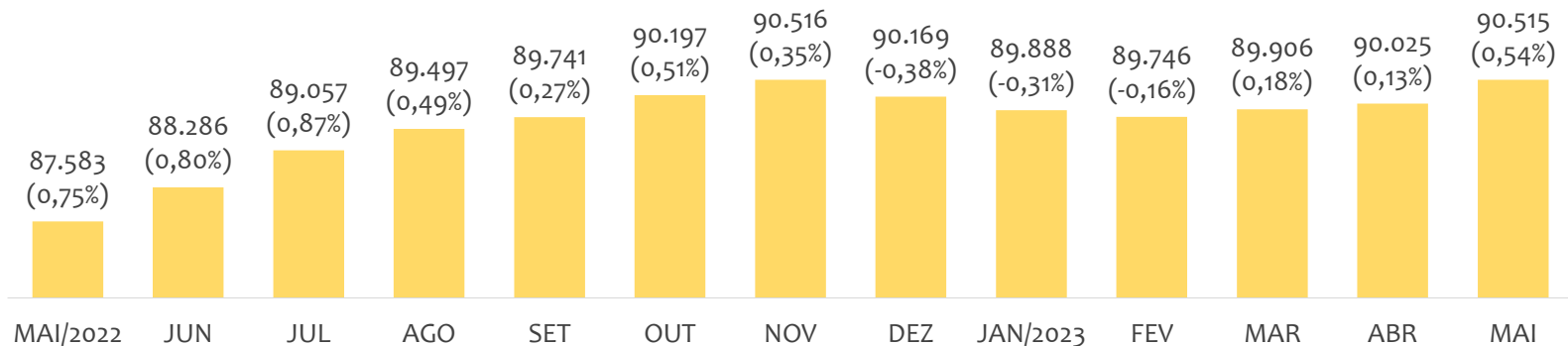
ESTATÍSTICAS MENSAS DO EMPREGO FORMAL

EMPREGO FORMAL | UR ILHÉUS

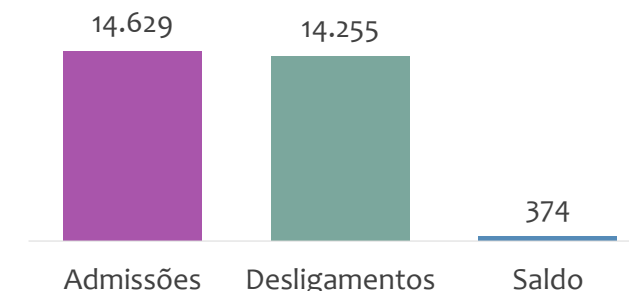
ESTOQUE MENSAL, ADMISSÕES, DESLIGAMENTOS E SALDOS MENSUAIS E ACUMULADO

Maio
2023

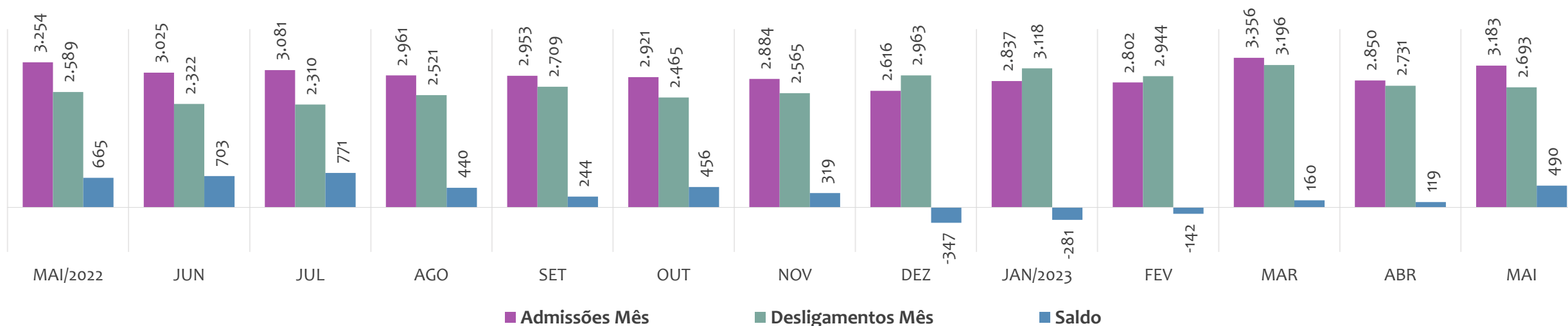
Estoque de empregos e variação relativa em relação ao mês anterior, ÚLTIMOS 13 MESES



Admissões, desligamentos e saldo de empregos formais, ACUMULADO 2023



Admissões, desligamentos e saldo de empregos formais, ÚLTIMOS 13 MESES



EMPREGO FORMAL | UNIDADE REGIONAL ILHÉUS

ESTOQUE ATUAL, ADMISSÕES, DESLIGAMENTOS E SALDO ACUMULADOS NO ANO POR MUNICÍPIO

Maio
2023

ESTOQUE

RANKING 10 PRIMEIROS

MUNICÍPIO	ESTOQUE
1º Itabuna	37.164
2º Ilheus	28.404
3º Itacare	3.259
4º Una	2.410
5º Camacan	2.044
6º Ubaitaba	1.705
7º Canavieiras	1.632
8º Urucuca	1.507
9º Itajuípe	1.136
10º Mascote	1.050

RANKING 10 ÚLTIMOS

MUNICÍPIO	ESTOQUE
19º Arataca	550
20º Ibirapitanga	518
21º Santa Luzia	396
22º Floresta Azul	362
23º Jussari	309
24º Itapitanga	301
25º Pau Brasil	259
26º Santa Cruz da Vitoria	253
27º Sao Jose da Vitoria	197
28º Almadina	125

ADMISSÕES

RANKING 10 PRIMEIROS

MUNICÍPIO	ADMISSÕES
1º Ilheus	5.684
2º Itabuna	4.681
3º Itacare	949
4º Una	610
5º Canavieiras	350
6º Urucuca	307
7º Camacan	302
8º Ibicarai	176
9º Ubaitaba	166
10º Itaju do Colonia	149

RANKING 10 ÚLTIMOS

MUNICÍPIO	ADMISSÕES
19º Ibirapitanga	75
20º Firmino Alves	66
21º Floresta Azul	64
22º Coaraci	54
23º Jussari	45
24º Pau Brasil	45
25º Itapitanga	31
26º Almadina	18
27º Santa Cruz da Vitoria	11
28º Sao Jose da Vitoria	9

DESLIGAMENTOS

RANKING 10 PRIMEIROS

MUNICÍPIO	DESLIGAMENTOS
1º Ilheus	5.621
2º Itabuna	5.383
3º Itacare	752
4º Una	297
5º Urucuca	258
6º Canavieiras	250
7º Camacan	242
8º Itajuípe	182
9º Ubaitaba	175
10º Ibicarai	120

RANKING 10 ÚLTIMOS

MUNICÍPIO	DESLIGAMENTOS
19º Jussari	50
20º Santa Luzia	50
21º Floresta Azul	39
22º Pau Brasil	35
23º Itaju do Colonia	34
24º Itapitanga	28
25º Barro Preto	27
26º Santa Cruz da Vitoria	27
27º Almadina	22
28º Sao Jose da Vitoria	16

SALDO DE EMPREGOS

RANKING 10 PRIMEIROS

MUNICÍPIO	SALDO
1º Una	313
2º Itacare	197
3º Itaju do Colonia	115
4º Barro Preto	106
5º Canavieiras	100
6º Ilheus	63
7º Santa Luzia	62
8º Camacan	60
9º Ibicarai	56
10º Urucuca	49

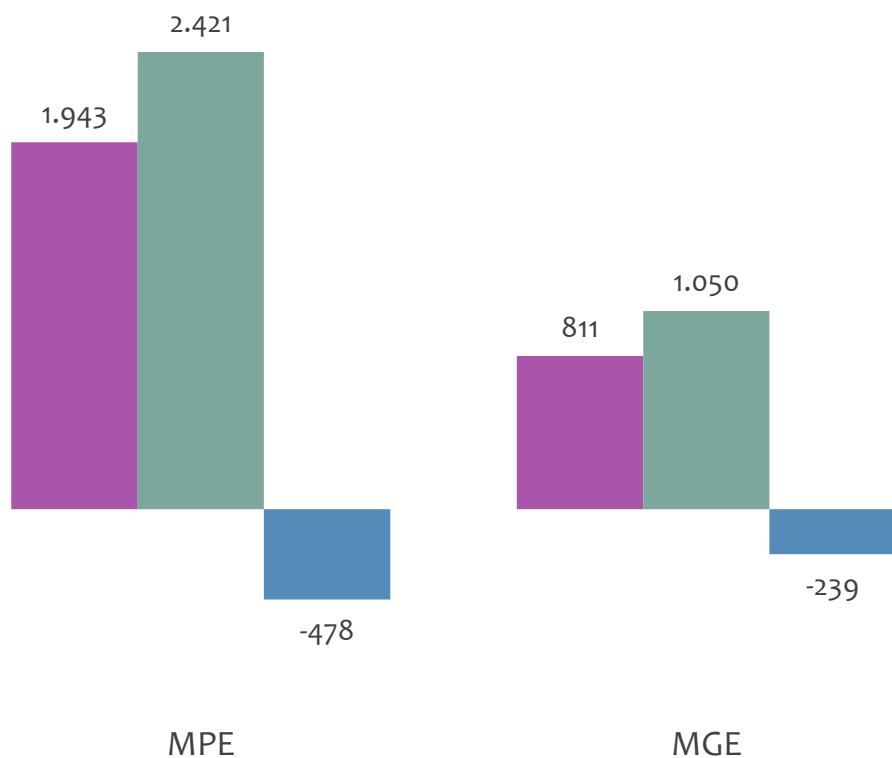
RANKING 10 ÚLTIMOS

MUNICÍPIO	SALDO
19º Itapitanga	3
20º Almadina	-4
21º Jussari	-5
22º Sao Jose da Vitoria	-7
23º Ubaitaba	-9
24º Coaraci	-15
25º Santa Cruz da Vitoria	-16
26º Mascote	-28
27º Itajuípe	-48
28º Itabuna	-702

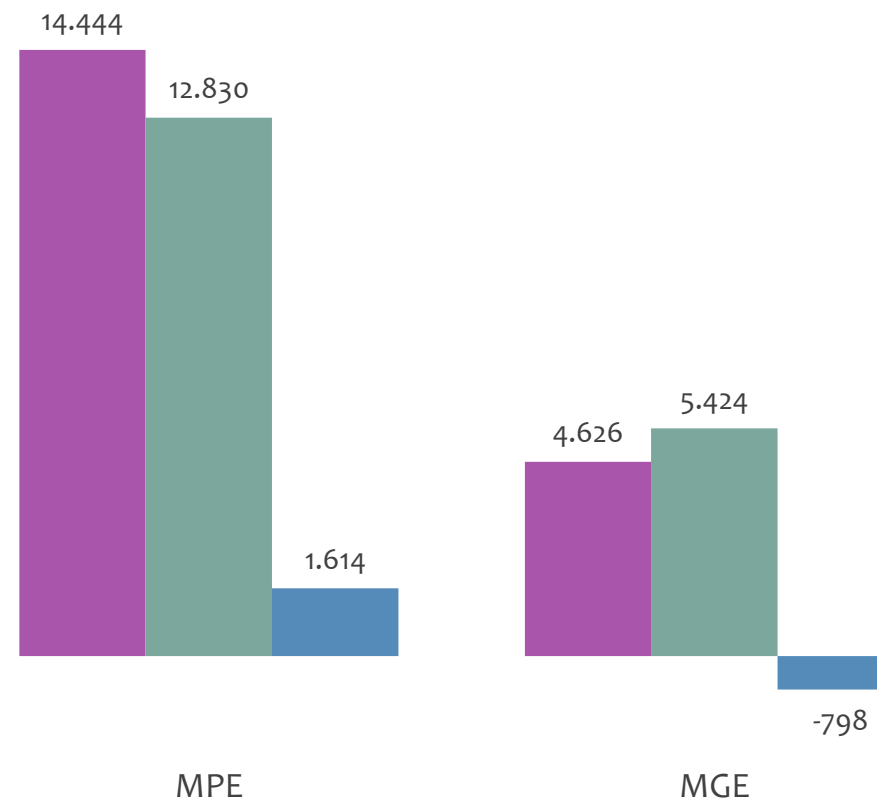


Admissões, desligamentos e saldo de empregos formais, UR ILHÉUS por PORTE

Resultado MENSAL | Abr/23



Resultado ACUMULADO | Jan a Abr/23

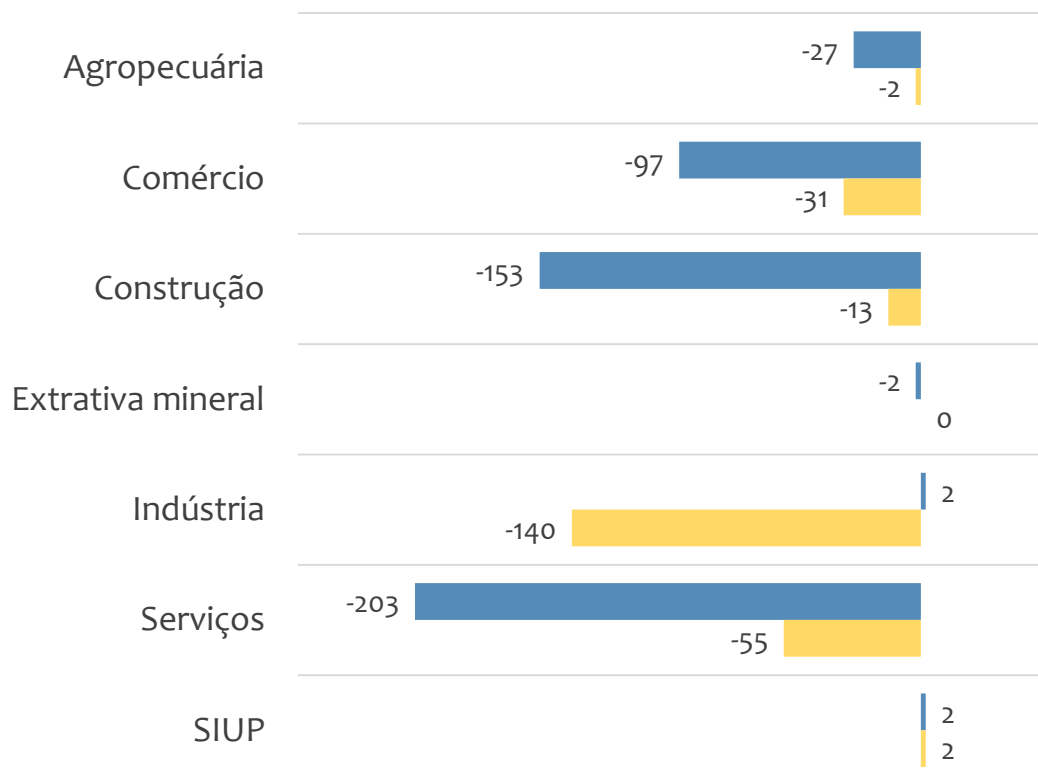


■ Admissões ■ Desligamentos ■ Saldo

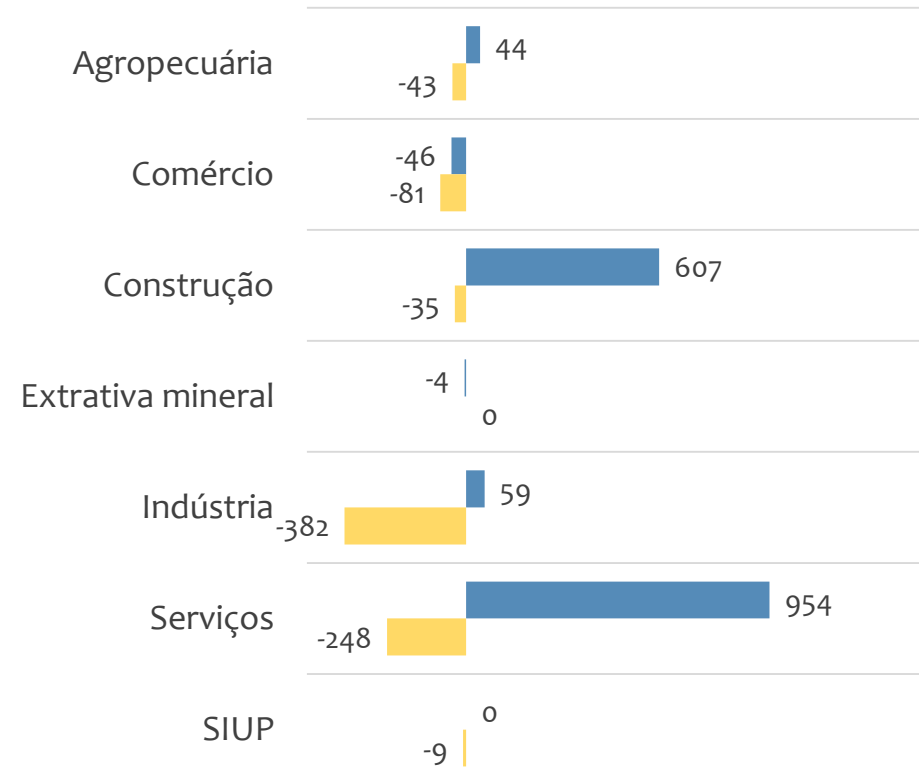


Saldo de empregos formais, UR ILHÉUS por PORTE e SETOR

Resultado MENSAL | Abr/23



Resultado ACUMULADO | Jan a Abr/23



MGE

MPE

**Admissões, desligamentos e saldo de empregos, UR ILHÉUS, Ranking de SALDO MENSAL MPE por ATIVIDADE**

Atividade	RESULTADO MENSAL MPE			RESULTADO ANUAL Jan a Abr/23 MPE		
	Admissões	Demissões	Saldo	Admissões	Demissões	Saldo
Serviços de Engenharia	65	18	47	268	159	109
Comércio Varejista de Produtos Farmacêuticos, sem Manipulação de Fórmulas	58	35	23	184	163	21
VERIFICAR	0	0	0	0	0	0
Comércio Varejista de Combustíveis para Veículos Automotores	36	16	20	147	79	68
Transporte Rodoviário de Carga, Exceto Produtos Perigosos e Mudanças, Intermunicipal, Interestadual e Internacional	34	23	11	302	268	34
Construção de Estações e Redes de Distribuição de Energia Elétrica	16	0	16	17	6	11
Ensino Fundamental	25	35	-10	387	238	149
Comércio Varejista de Mercadorias em Geral, com Predominância de Produtos Alimentícios - Supermercados	41	29	12	181	154	27
VERIFICAR	0	0	0	0	0	0

**Admissões, desligamentos e saldo de empregos, UR ILHÉUS, Ranking de SALDO ANUAL MPE por ATIVIDADE**

Atividade	RESULTADO MENSAL MPE			RESULTADO ANUAL Jan a Abr/23 MPE		
	Admissões	Demissões	Saldo	Admissões	Demissões	Saldo
Construção de Edifícios	232	231	1	2.415	1.941	474
Locação de Automóveis sem Condutor	16	156	-140	515	386	129
Ensino Fundamental	25	35	-10	387	238	149
Obras de Alvenaria	23	50	-27	302	174	128
Educação Infantil - Pré-Escola	12	46	-34	285	166	119
Comércio Varejista de Combustíveis para Veículos Automotores	36	16	20	147	79	68
Obras de Urbanização - Ruas, Praças e Calçadas	11	5	6	91	26	65
Serviços de Engenharia	65	18	47	268	159	109
Serviços de Manutenção e Reparação Mecânica de Veículos Automotores	12	11	1	133	67	66



Ranking de SALDO MENSAL MPE por SETOR e ATIVIDADE, UR ILHÉUS

AGROPECUÁRIA	Saldo Mensal MPE
Atividades de Apoio à Agricultura não Especificadas Anteriormente	6
Horticultura, Exceto Morango	2
Criação de Bovinos para Corte	2
Serviço de Pulverização e Controle de Pragas Agrícolas	1
Serviço de Inseminação Artificial em Animais	1
Criação de Peixes em água Salgada e Salobra	1
Cultivo de Cacau	1
Cultivo de Flores e Plantas Ornamentais	0
Atividades de Apoio à Produção Florestal	0

EXTRATIVA MINERAL	Saldo Mensal MPE
Extração de Argila e Beneficiamento Associado	1
Extração de Areia, Cascalho ou Pedregulho e Beneficiamento Associado	0
Extração e Britamento de Pedras e Outros Materiais para Construção e Beneficiamento Associado	0
Extração de Minério de Ferro	0
Extração de Granito e Beneficiamento Associado	0
Extração de Granito e Beneficiamento Associado	-3
VERIFICAR	0
VERIFICAR	0
VERIFICAR	0



Ranking de SALDO MENSAL MPE por SETOR e ATIVIDADE, UR ILHÉUS

COMÉRCIO	Saldo Mensal MPE
Comércio Varejista de Produtos Farmacêuticos, sem Manipulação de Fórmulas	23
Comércio Varejista de Combustíveis para Veículos Automotores	20
Comércio Varejista de Mercadorias em Geral, com Predominância de Produtos Alimentícios - Supermercados	12
Comércio Varejista de Mercadorias em Geral, com Predominância de Produtos Alimentícios - Hipermercados	9
Comércio Varejista de Móveis	7
Comércio varejista de produtos alimentícios em geral ou especializado em produtos alimentícios não especificados anteriormente	6
Comércio Varejista de Gás Líquido de Petróleo (Glp)	6
Comércio Varejista de Hortifrutigranjeiros	6
Comércio Varejista de Carnes - Açougues	6

SERVIÇOS	Saldo Mensal MPE
Serviços de Engenharia	51
Transporte Rodoviário de Carga, Exceto Produtos Perigosos e Mudanças, Intermunicipal, Interestadual e Internacional	17
Ensino Fundamental	15
Outras Atividades de Serviços Prestados Principalmente às Empresas não Especificadas Anteriormente	12
Atividade Odontológica com Recursos para Realização de Procedimentos Cirúrgicos	10
Lanchonetes, Casas de Chá, de Sucos e Similares	9
Lavanderias	9
Serviços de Manutenção e Reparação Mecânica de Veículos Automotores	7
Serviços de Assistência Social sem Alojamento	7



Ranking de SALDO MENSAL MPE por SETOR e ATIVIDADE, UR ILHÉUS

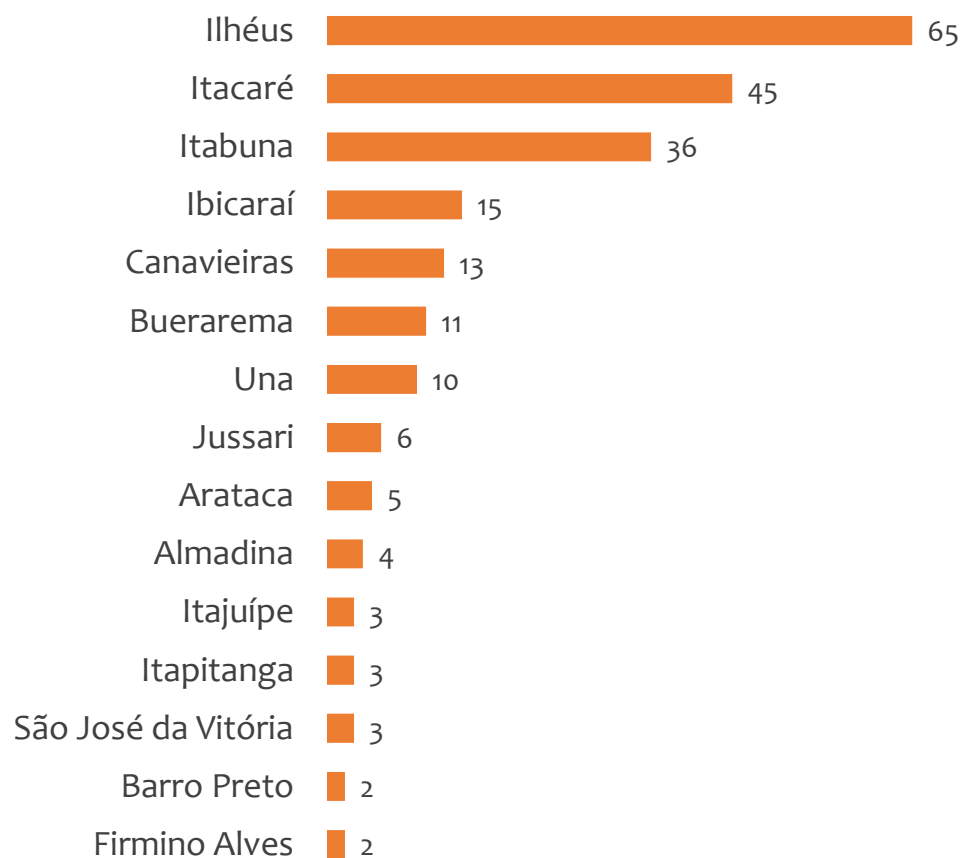
INDÚSTRIA	Saldo Mensal MPE
Fornecimento de Alimentos Preparados Preponderantemente para Empresas	6
Fabricação de Produtos Diversos não Especificados Anteriormente	6
Fabricação de Máquinas e Equipamentos para Uso Industrial Específico não Especificados Anteriormente, Peças e Acessórios	5
Fabricação de Produtos de Panificação Industrial	4
Fabricação de Conservas de Frutas	4
Fabricação de Escovas, Pincéis e Vassouras	3
Fabricação de Esquadrias de Metal	3
Fabricação de águas Envasadas	2
Fabricação de Laticínios	2

CONSTRUÇÃO	Saldo Mensal MPE
Construção de Edifícios	23
Construção de Estações e Redes de Distribuição de Energia Elétrica	16
Construção de Rodovias e Ferrovias	8
Obras de Urbanização - Ruas, Praças e Calçadas	6
Outras Obras de Engenharia Civil não Especificadas Anteriormente	6
Instalação e Manutenção Elétrica	5
Administração de Obras	3
Instalação e Manutenção de Sistemas Centrais de Ar Condicionado, de Ventilação e Refrigeração	2
Aplicação de Revestimentos e de Resinas em Interiores e Exteriores	1

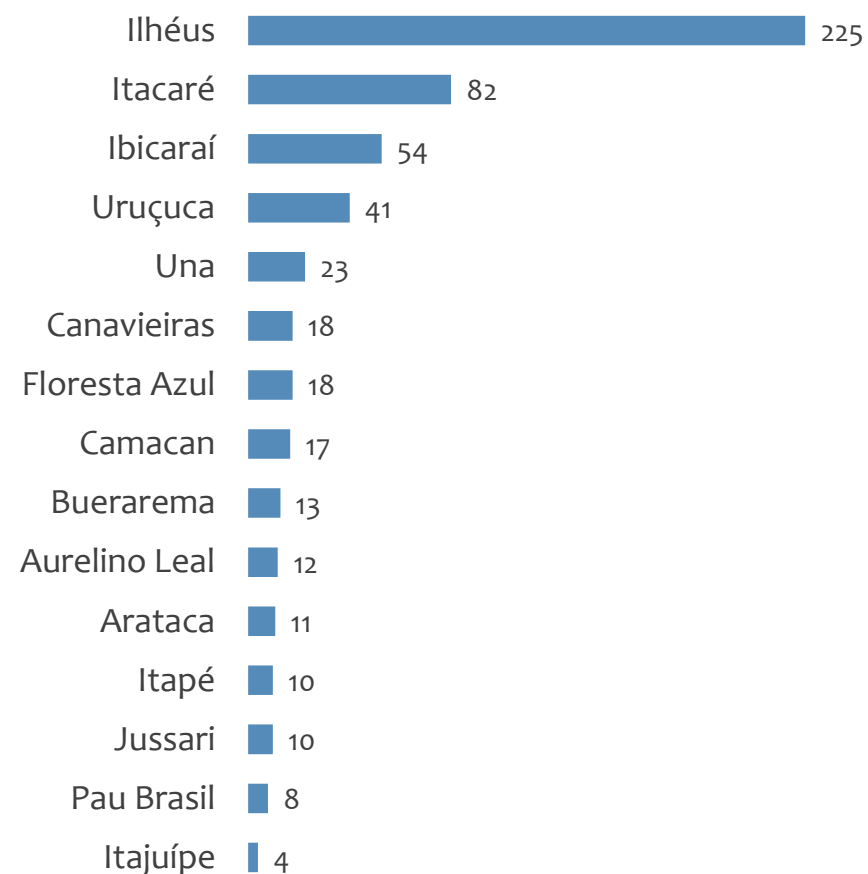


Saldo MPE de empregos formais, UR ILHÉUS, Ranking de SALDO MPE por MUNICÍPIO

Resultado MENSAL | Abr/23



Resultado ACUMULADO | Jan a Abr/23



UNIDADE REGIONAL JACOBINA

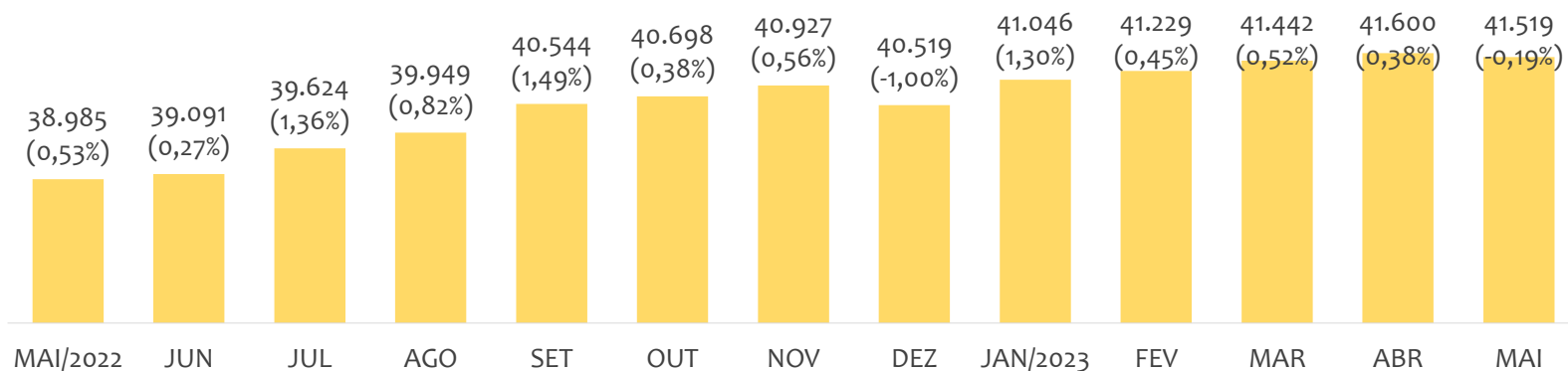
ESTATÍSTICAS MENSAS DO EMPREGO FORMAL

EMPREGO FORMAL | UR JACOBINA

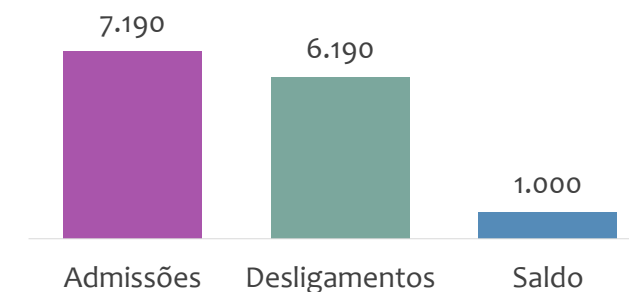
ESTOQUE MENSAL, ADMISSÕES, DESLIGAMENTOS E SALDOS MENCIAIS E ACUMULADO

Maio
2023

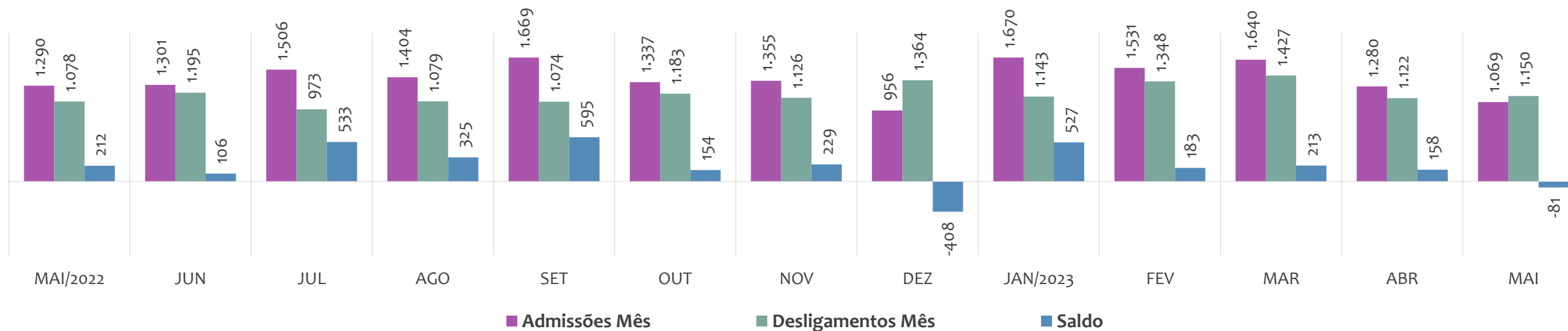
Estoque de empregos e variação relativa em relação ao mês anterior, ÚLTIMOS 13 MESES



Admissões, desligamentos e saldo de empregos formais, ACUMULADO 2023



Admissões, desligamentos e saldo de empregos formais, ÚLTIMOS 13 MESES



EMPREGO FORMAL | UNIDADE REGIONAL JACOBINA

ESTOQUE ATUAL, ADMISSÕES, DESLIGAMENTOS E SALDO ACUMULADOS NO ANO POR MUNICÍPIO

Maio
2023

ESTOQUE

RANKING 10 PRIMEIROS	
MUNICÍPIO	ESTOQUE
1º Jacobina	9.773
2º Senhor do Bonfim	6.639
3º Jaguarari	4.219
4º Capim Grosso	4.039
5º Campo Formoso	3.196
6º Riachao do Jacuipe	2.166
7º Miguel Calmon	1.828
8º Andorinha	1.452
9º Ourolandia	848
10º Umburanas	835

RANKING 10 ÚLTIMOS	
MUNICÍPIO	ESTOQUE
23º Capela do Alto Alegre	250
24º Ponto Novo	231
25º Antonio Goncalves	209
26º Quixabeira	192
27º Varzea da Roca	172
28º Mirangaba	158
29º Saude	130
30º Caem	87
31º Caldeirao Grande	59
32º Gaviao	28

ADMISSÕES

RANKING 10 PRIMEIROS	
MUNICÍPIO	ADMISSÕES
1º Jacobina	1.655
2º Senhor do Bonfim	1.103
3º Capim Grosso	806
4º Jaguarari	719
5º Campo Formoso	598
6º Umburanas	502
7º Riachao do Jacuipe	286
8º Andorinha	163
9º Sao Jose do Jacuipe	148
10º Ourolandia	146

RANKING 10 ÚLTIMOS	
MUNICÍPIO	ADMISSÕES
23º Caem	35
24º Mundo Novo	35
25º Serrolandia	35
26º Capela do Alto Alegre	30
27º Varzea da Roca	21
28º Saude	20
29º Quixabeira	16
30º Mirangaba	15
31º Caldeirao Grande	6
32º Gaviao	1

DESLIGAMENTOS

RANKING 10 PRIMEIROS	
MUNICÍPIO	DESLIGAMENTOS
1º Jacobina	1.375
2º Senhor do Bonfim	1.087
3º Jaguarari	612
4º Campo Formoso	602
5º Capim Grosso	555
6º Umburanas	334
7º Riachao do Jacuipe	282
8º Ourolandia	212
9º Itiuba	118
10º Andorinha	114

RANKING 10 ÚLTIMOS	
MUNICÍPIO	DESLIGAMENTOS
23º Piritiba	37
24º Serrolandia	33
25º Varzea da Roca	29
26º Varzea Nova	25
27º Mirangaba	20
28º Quixabeira	19
29º Capela do Alto Alegre	18
30º Gaviao	10
31º Saude	8
32º Caldeirao Grande	5

SALDO DE EMPREGOS

RANKING 10 PRIMEIROS	
MUNICÍPIO	SALDO
1º Jacobina	280
2º Capim Grosso	251
3º Umburanas	168
4º Jaguarari	107
5º Sao Jose do Jacuipe	86
6º Varzea do Poco	58
7º Andorinha	49
8º Baixa Grande	48
9º Ponto Novo	29
10º Varzea Nova	22

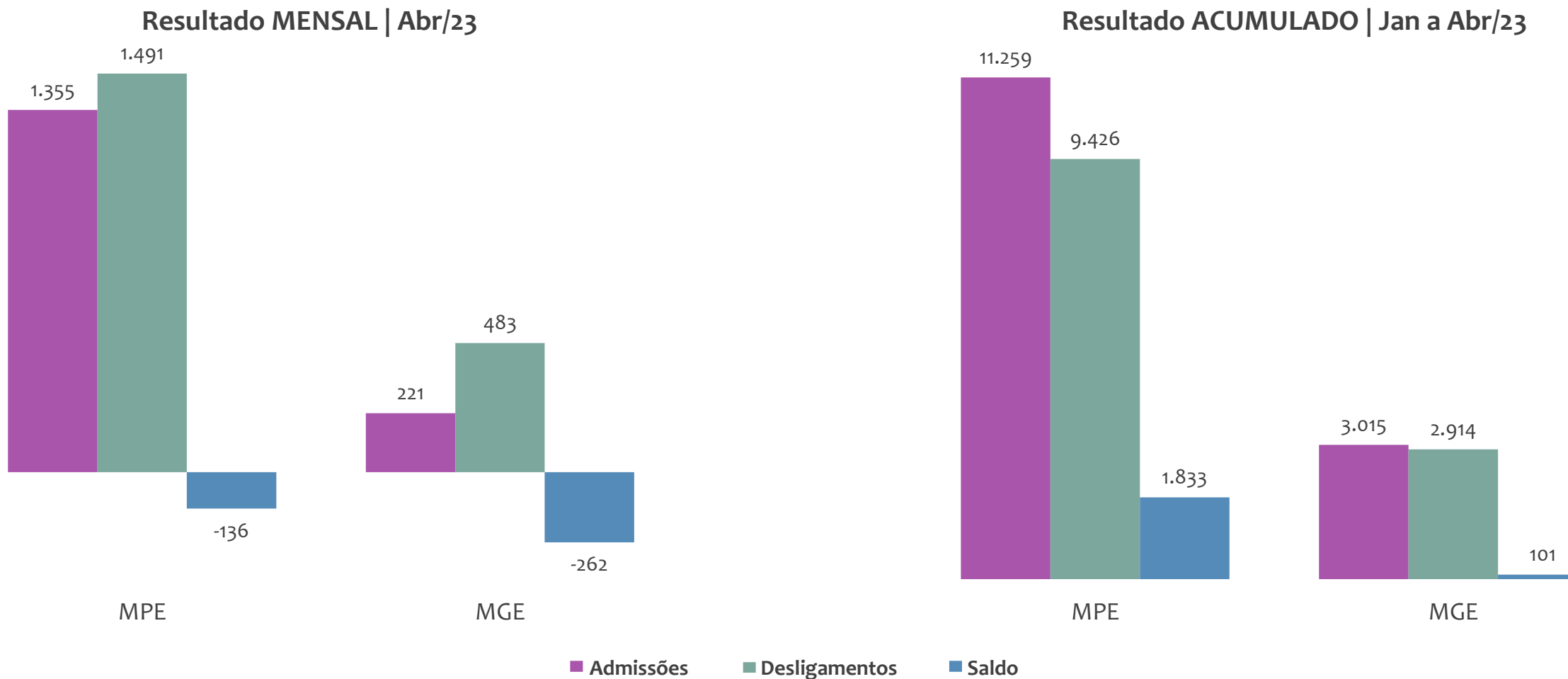
RANKING 10 ÚLTIMOS	
MUNICÍPIO	SALDO
23º Quixabeira	-3
24º Campo Formoso	-4
25º Mirangaba	-5
26º Varzea da Roca	-8
27º Gaviao	-9
28º Mundo Novo	-11
29º Caem	-12
30º Antonio Goncalves	-25
31º Itiuba	-30
32º Ourolandia	-66



EMPREGO FORMAL POR PORTE | UR JACOBINA

ADMISSÕES, DESLIGAMENTOS E SALDO MENSAL E ACUMULADO NO ANO POR PORTE

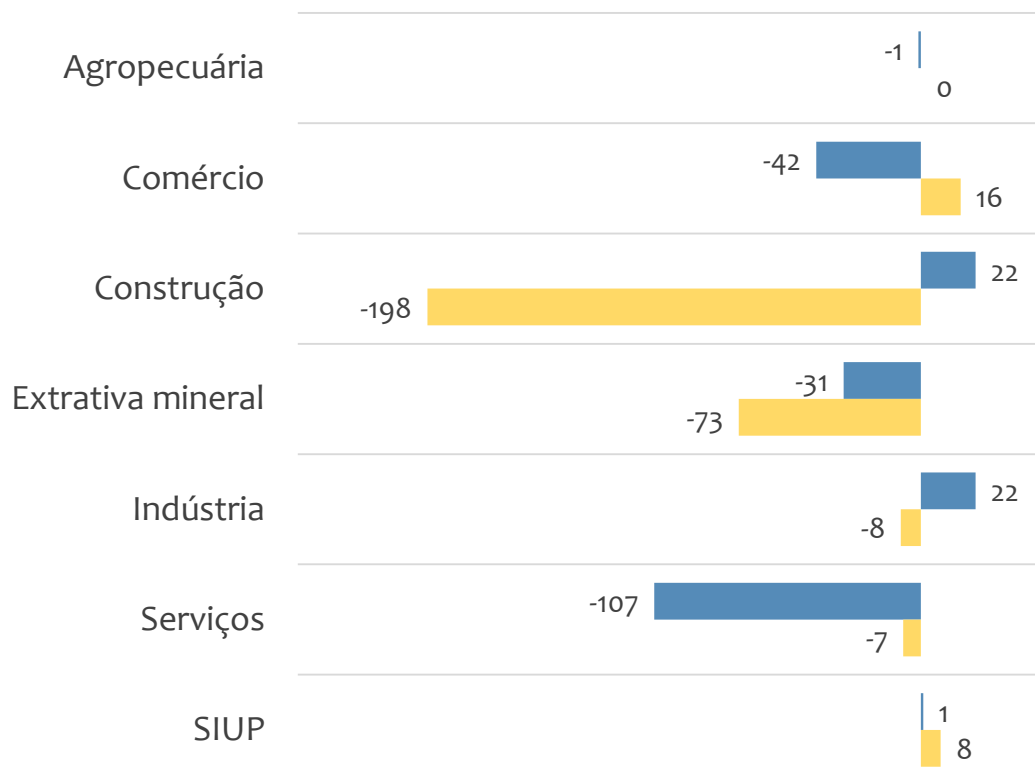
Admissões, desligamentos e saldo de empregos formais, UR JACOBINA por PORTE



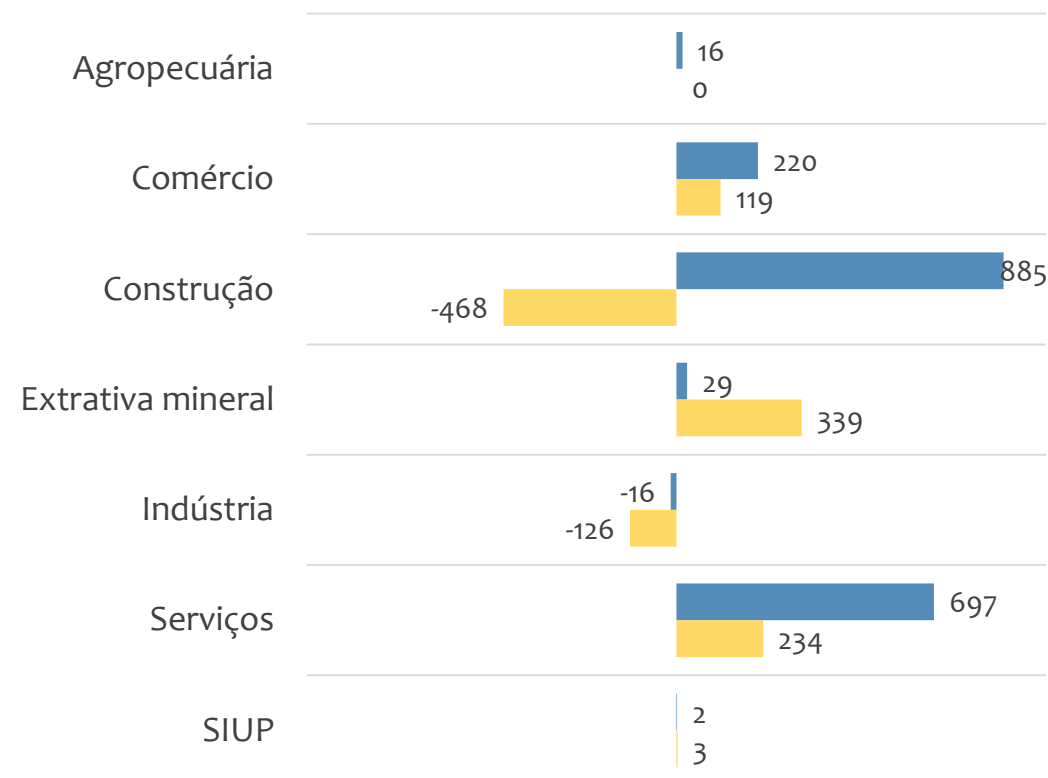


Saldo de empregos formais, UR JACOBINA por PORTE e SETOR

Resultado MENSAL | Abr/23



Resultado ACUMULADO | Jan a Abr/23



MGE

MPE



EMPREGO FORMAL POR PORTE | UR JACOBINA

ADMISSÕES, DESLIGAMENTOS E SALDO MENSAL E ACUMULADO NO ANO POR ATIVIDADE

Abril
2023

Admissões, desligamentos e saldo de empregos, UR JACOBINA, Ranking de SALDO MENSAL MPE por ATIVIDADE

Atividade	RESULTADO MENSAL MPE			RESULTADO ANUAL Jan a Abr/23 MPE		
	Admissões	Demissões	Saldo	Admissões	Demissões	Saldo
Instalação de Máquinas e Equipamentos Industriais	63	18	45	223	226	-3
Construção de Rodovias e Ferrovias	37	5	32	178	31	147
Construção de Redes de Abastecimento de água, Coleta de Esgoto e Construções Correlatas, Exceto Obras de Irrigação	37	26	11	505	277	228
Comércio Varejista de Mercadorias em Geral, com Predominância de Produtos Alimentícios - Supermercados	33	15	18	133	111	22
Comércio Varejista de Combustíveis para Veículos Automotores	37	26	11	326	297	29
VERIFICAR	0	0	0	0	0	0
Construção de Edifícios	181	170	11	1.647	1.340	307
VERIFICAR	0	0	0	0	0	0
Lanchonetes, Casas de Chá, de Sucos e Similares	15	3	12	35	18	17



EMPREGO FORMAL POR PORTE | UR JACOBINA

ADMISSÕES, DESLIGAMENTOS E SALDO MENSAL E ACUMULADO NO ANO POR ATIVIDADE

Admissões, desligamentos e saldo de empregos, UR JACOBINA, Ranking de SALDO ANUAL MPE por ATIVIDADE

Atividade	RESULTADO MENSAL MPE			RESULTADO ANUAL Jan a Abr/23 MPE		
	Admissões	Demissões	Saldo	Admissões	Demissões	Saldo
Serviços de Engenharia	41	69	-28	599	331	268
Serviços Especializados para Construção não Especificados Anteriormente	36	32	4	291	67	224
Atividades de Atendimento Hospitalar, Exceto Pronto-Socorro e Unidades para Atendimento a Urgências	7	22	-15	277	68	209
Construção de Edifícios	181	170	11	1.647	1.340	307
Construção de Redes de Abastecimento de água, Coleta de Esgoto e Construções Correlatas, Exceto Obras de Irrigação	37	26	11	505	277	228
Construção de Rodovias e Ferrovias	37	5	32	178	31	147
Construção de Edifícios	181	170	11	1.647	1.340	307
Construção de Redes de Abastecimento de água, Coleta de Esgoto e Construções Correlatas, Exceto Obras de Irrigação	37	26	11	505	277	228
Obras de Terraplenagem	3	27	-24	148	128	20



Ranking de SALDO MENSAL MPE por SETOR e ATIVIDADE, UR JACOBINA

AGROPECUÁRIA	Saldo Mensal MPE
Cultivo de Frutas de Lavoura Permanente não Especificadas Anteriormente	5
Atividades de Apoio à Produção Florestal	2
Produção de Ovos	1
Serviço de Manejo de Animais	0
Serviço de Preparação de Terreno, Cultivo e Colheita	0
Atividades Paisagísticas	-1
Criação de Bovinos para Corte	-1
Conservação de Florestas Nativas	-6
Criação de Equínos	-1

EXTRATIVA MINERAL	Saldo Mensal MPE
Extração de Areia, Cascalho ou Pedregulho e Beneficiamento Associado	8
Extração e Britamento de Pedras e Outros Materiais para Construção e Beneficiamento Associado	4
Extração de Quartzito	1
Atividades de Apoio à Extração de Minerais Não-Metálicos	0
Beneficiamento de Minério de Metais Preciosos	0
Extração de Outros Minerais Não-Metálicos não Especificados Anteriormente	0
Beneficiamento de Minérios de Cobre, Chumbo, Zinco e Outros Minerais Metálicos Não-Ferrosos não Especificados Anteriormente	0
Extração de Gemas (Pedras Preciosas e Semipreciosas)	0
Extração de Minérios de Cobre, Chumbo, Zinco e Outros Minerais Metálicos Não-Ferrosos não Especificados Anteriormente	-1



Ranking de SALDO MENSAL MPE por SETOR e ATIVIDADE, UR JACOBINA

COMÉRCIO	Saldo Mensal MPE
Comércio Varejista de Mercadorias em Geral, com Predominância de Produtos Alimentícios - Supermercados	18
Comércio Varejista de Combustíveis para Veículos Automotores	14
Comércio Atacadista de Produtos Alimentícios em Geral	11
Comércio Varejista de Medicamentos Veterinários	7
Comércio Varejista Especializado de Equipamentos e Suprimentos de Informática	7
Comércio Varejista de Materiais de Construção em Geral	6
Comércio Atacadista de Mercadorias em Geral, com Predominância de Produtos Alimentícios	6
Comércio Varejista Especializado de Equipamentos de Telefonia e Comunicação	5
Comércio Varejista de Produtos Farmacêuticos, sem Manipulação de Fórmulas	5

SERVIÇOS	Saldo Mensal MPE
Ensino Fundamental	13
Lanchonetes, Casas de Chá, de Sucos e Similares	12
Atividades de Consultoria em Gestão Empresarial, Exceto Consultoria Técnica Específica	8
Educação Profissional de Nível Técnico	8
Atividade Médica Ambulatorial com Recursos para Realização de Exames Complementares	7
Atividades de Contabilidade	6
Atividades de Condicionamento Físico	5
Transporte Escolar	4
Portais, Provedores de Conteúdo e Outros Serviços de Informação na Internet	4



Ranking de SALDO MENSAL MPE por SETOR e ATIVIDADE, UR JACOBINA

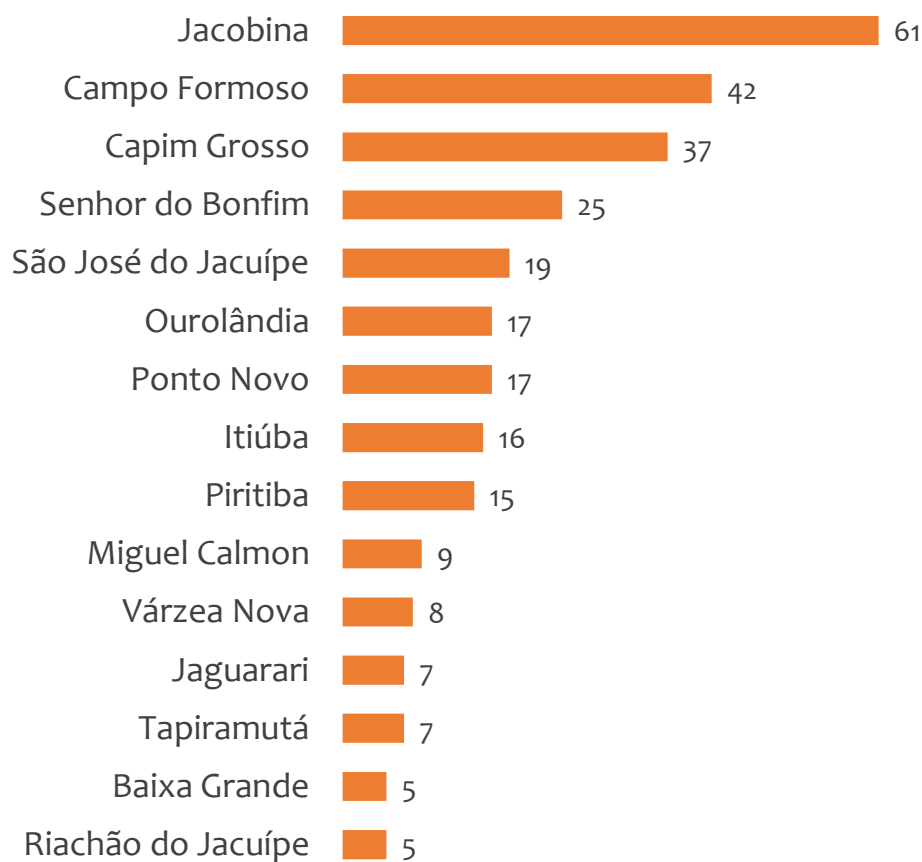
INDÚSTRIA	Saldo Mensal MPE
Instalação de Máquinas e Equipamentos Industriais	48
Aparelhamento de Placas e Execução de Trabalhos em Mármore, Granito, Ardósia e Outras Pedras	14
Fabricação de Estruturas Pré-Moldadas de Concreto Armado, em Série e Sob Encomenda	8
Fabricação de Tintas, Vernizes, Esmaltes e Lacas	6
Tecelagem de Fios de Fibras Têxteis Naturais, Exceto Algodão	5
Fabricação de Produtos de Padaria e Confeitaria com Predominância de Produção Própria	5
Fabricação de Conservas de Frutas	5
Fabricação de Cabines, Carrocerias e Reboques para Caminhões	4
Fabricação de Cosméticos, Produtos de Perfumaria e de Higiene Pessoal	3

CONSTRUÇÃO	Saldo Mensal MPE
Construção de Rodovias e Ferrovias	32
Construção de Redes de Abastecimento de água, Coleta de Esgoto e Construções Correlatas, Exceto Obras de Irrigação	22
Construção de Edifícios	13
Construção de Estações e Redes de Distribuição de Energia Elétrica	7
Serviços Especializados para Construção não Especificados Anteriormente	4
Obras de Alvenaria	3
Obras de Urbanização - Ruas, Praças e Calçadas	2
Construção de Instalações Esportivas e Recreativas	1
Obras de Acabamento em Gesso e Estuque	0

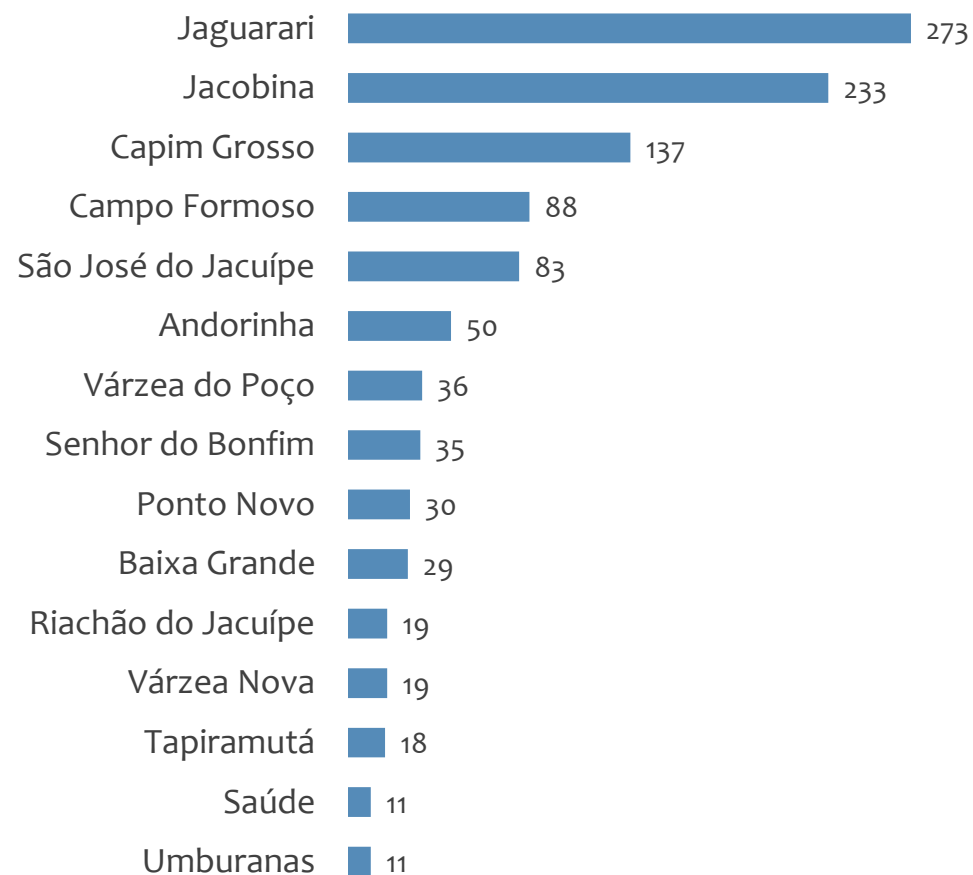


Saldo MPE de empregos formais, UR JACOBINA, Ranking de SALDO MPE por MUNICÍPIO

Resultado MENSAL | Abr/23



Resultado ACUMULADO | Jan a Abr/23



UNIDADE REGIONAL JUAZEIRO

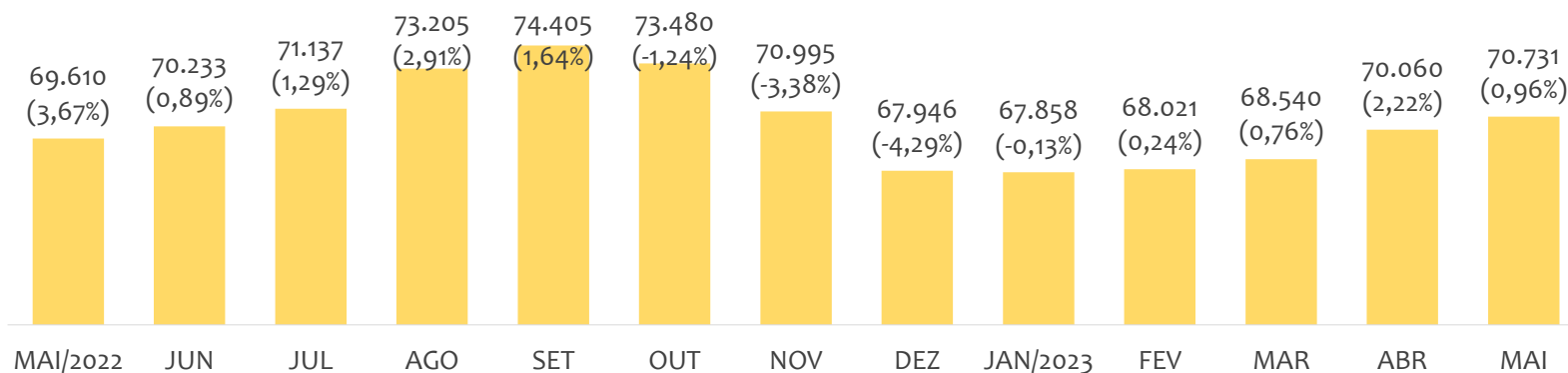
ESTATÍSTICAS MENSAS DO EMPREGO FORMAL

EMPREGO FORMAL | UR JUAZEIRO

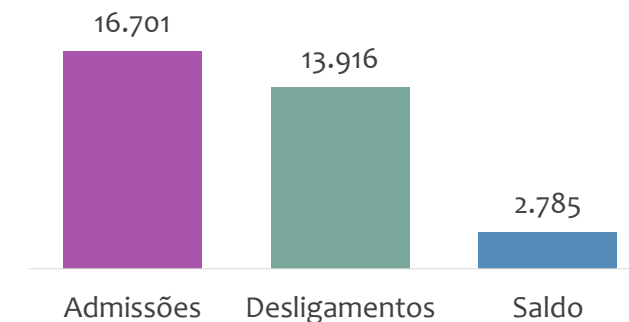
ESTOQUE MENSAL, ADMISSÕES, DESLIGAMENTOS E SALDOS MENCIAIS E ACUMULADO

Maio
2023

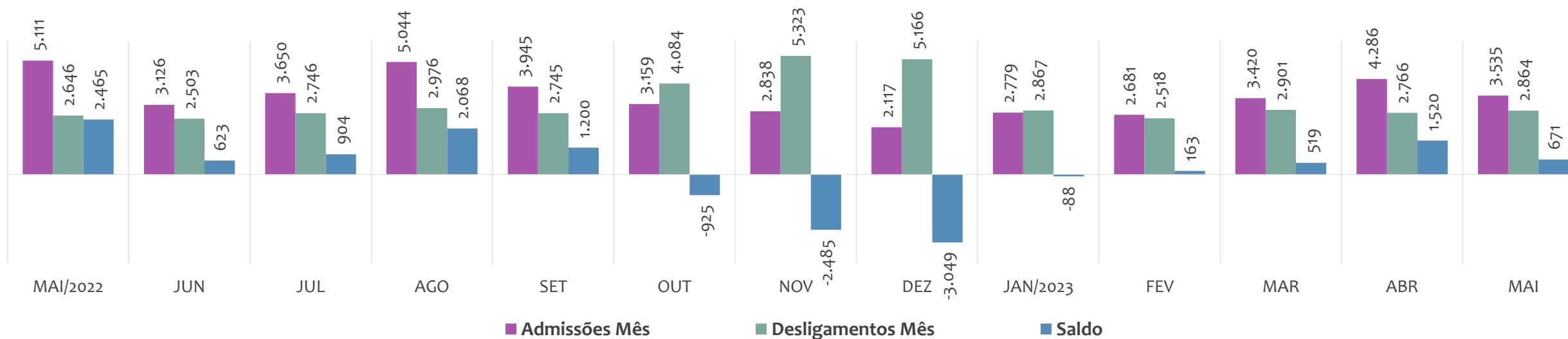
Estoque de empregos e variação relativa em relação ao mês anterior, ÚLTIMOS 13 MESES



Admissões, desligamentos e saldo de empregos formais, ACUMULADO 2023



Admissões, desligamentos e saldo de empregos formais, ÚLTIMOS 13 MESES



EMPREGO FORMAL | UNIDADE REGIONAL JUAZEIRO

ESTOQUE ATUAL, ADMISSÕES, DESLIGAMENTOS E SALDO ACUMULADOS NO ANO POR MUNICÍPIO

Maio
2023

ESTOQUE

RANKING 10 PRIMEIROS

MUNICÍPIO	ESTOQUE
1º Juazeiro	38.839
2º Paulo Afonso	13.401
3º Casa Nova	9.079
4º Sobradinho	1.593
5º Sento Se	1.465
6º Remanso	1.448
7º Curaca	1.207
8º Uaua	787
9º Campo Alegre de Lou	718
10º Abare	527

RANKING 10 ÚLTIMOS

MUNICÍPIO	ESTOQUE
7º Curaca	1.207
8º Uaua	787
9º Campo Alegre de Lou	718
10º Abare	527
11º Canudos	497
12º Gloria	444
13º Pilao Arcado	289
14º Rodelas	199
15º Chorrocho	168
16º Macurure	70

ADMISSÕES

RANKING 10 PRIMEIROS

MUNICÍPIO	ADMISSÕES
1º Juazeiro	9.209
2º Casa Nova	3.604
3º Paulo Afonso	2.190
4º Sobradinho	396
5º Sento Se	360
6º Curaca	159
7º Remanso	159
8º Campo Alegre de Lou	117
9º Abare	114
10º Gloria	107

RANKING 10 ÚLTIMOS

MUNICÍPIO	ADMISSÕES
7º Remanso	159
8º Campo Alegre de Lou	117
9º Abare	114
10º Gloria	107
11º Uaua	84
12º Canudos	68
13º Pilao Arcado	64
14º Rodelas	55
15º Chorrocho	10
16º Macurure	5

DESLIGAMENTOS

RANKING 10 PRIMEIROS

MUNICÍPIO	DESLIGAMENTOS
1º Juazeiro	7.631
2º Casa Nova	2.946
3º Paulo Afonso	1.979
4º Sobradinho	331
5º Sento Se	207
6º Abare	147
7º Curaca	140
8º Remanso	139
9º Gloria	112
10º Campo Alegre de Lou	61

RANKING 10 ÚLTIMOS

MUNICÍPIO	DESLIGAMENTOS
7º Curaca	140
8º Remanso	139
9º Gloria	112
10º Campo Alegre de Lou	61
11º Uaua	58
12º Rodelas	56
13º Canudos	51
14º Pilao Arcado	31
15º Chorrocho	25
16º Macurure	2

SALDO DE EMPREGOS

RANKING 10 PRIMEIROS

MUNICÍPIO	SALDO
1º Juazeiro	1.578
2º Casa Nova	658
3º Paulo Afonso	211
4º Sento Se	153
5º Sobradinho	65
6º Campo Alegre de Lou	56
7º Pilao Arcado	33
8º Uaua	26
9º Remanso	20
10º Curaca	19

RANKING 10 ÚLTIMOS

MUNICÍPIO	SALDO
7º Pilao Arcado	33
8º Uaua	26
9º Remanso	20
10º Curaca	19
11º Canudos	17
12º Macurure	3
13º Rodelas	-1
14º Gloria	-5
15º Chorrocho	-15
16º Abare	-33

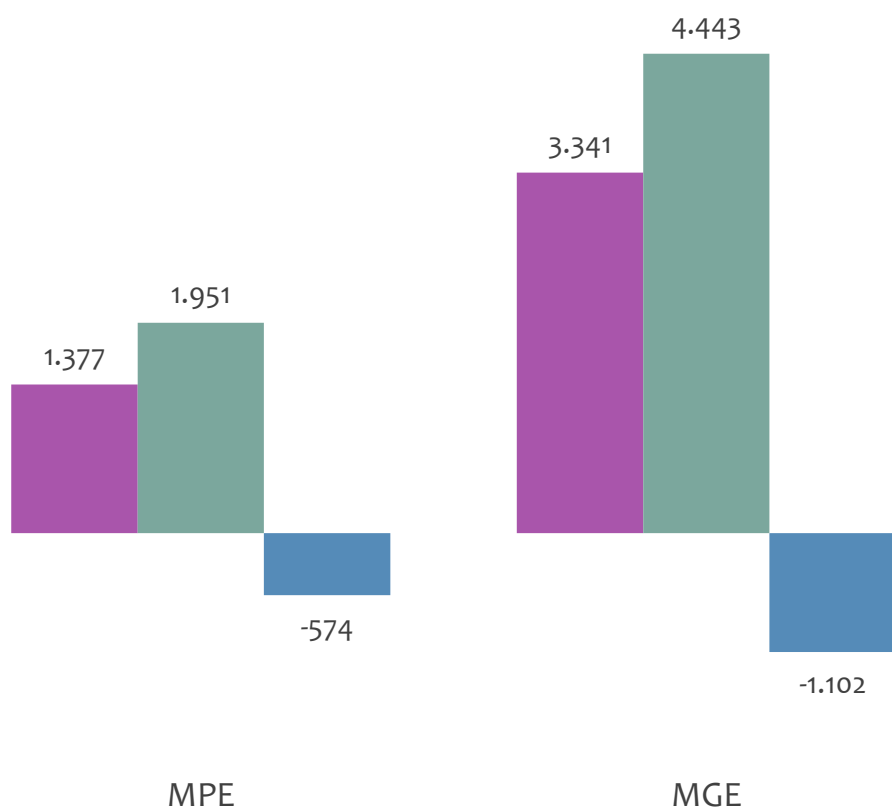


EMPREGO FORMAL POR PORTE | UR JUAZEIRO

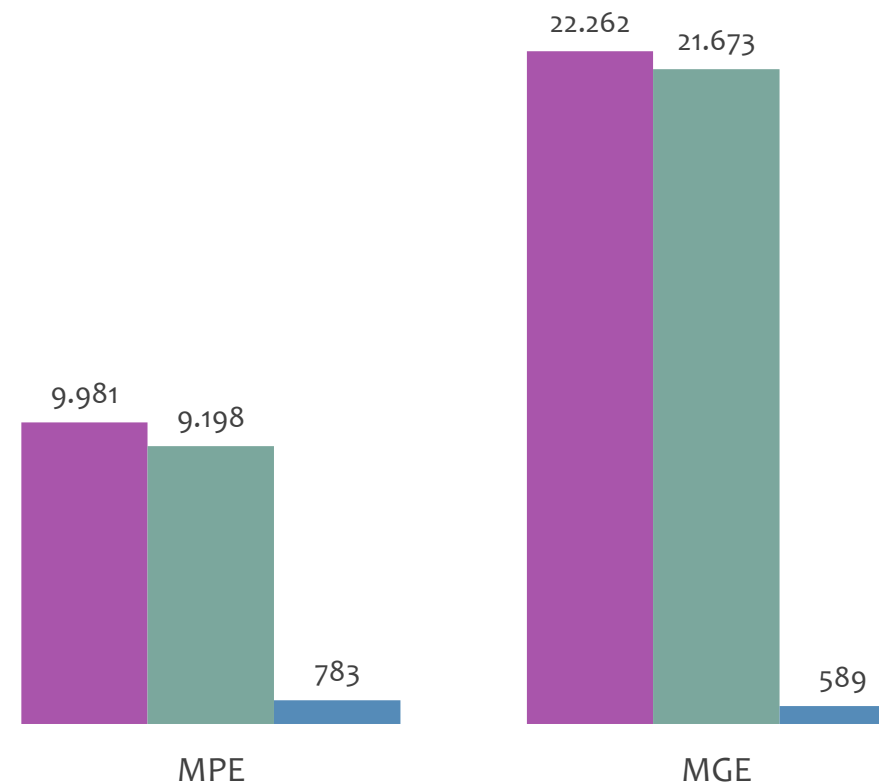
ADMISSÕES, DESLIGAMENTOS E SALDO MENSAL E ACUMULADO NO ANO POR PORTE

Admissões, desligamentos e saldo de empregos formais, UR JUAZEIRO por PORTE

Resultado MENSAL | Abr/23



Resultado ACUMULADO | Jan a Abr/23

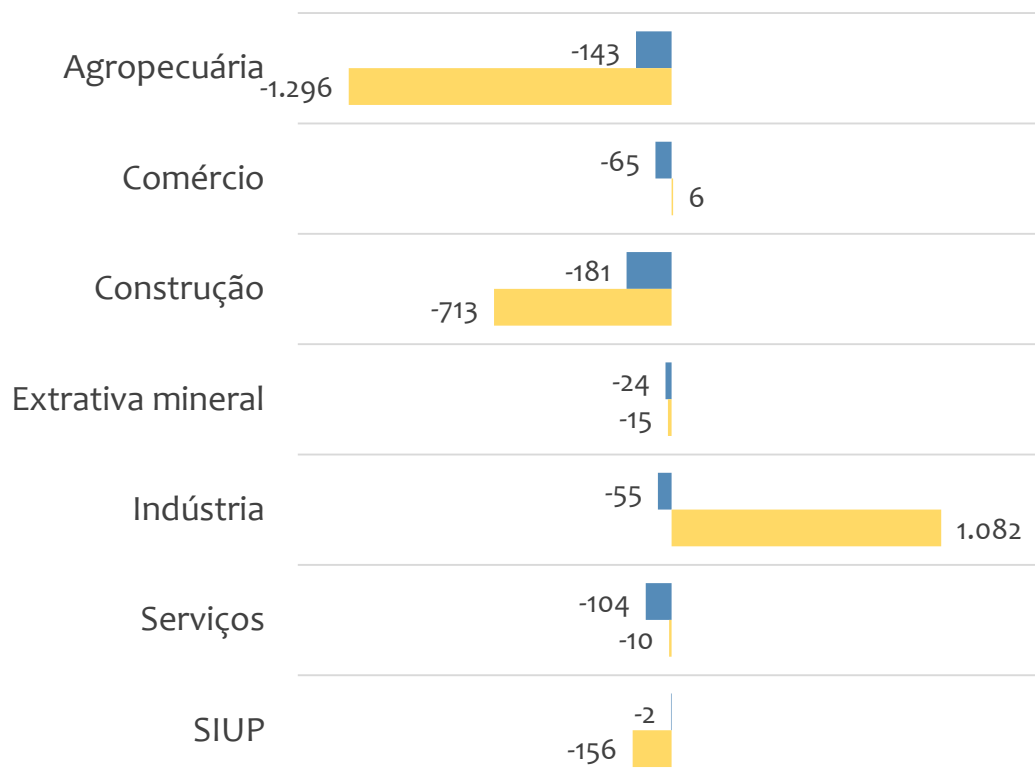


■ Admissões ■ Desligamentos ■ Saldo

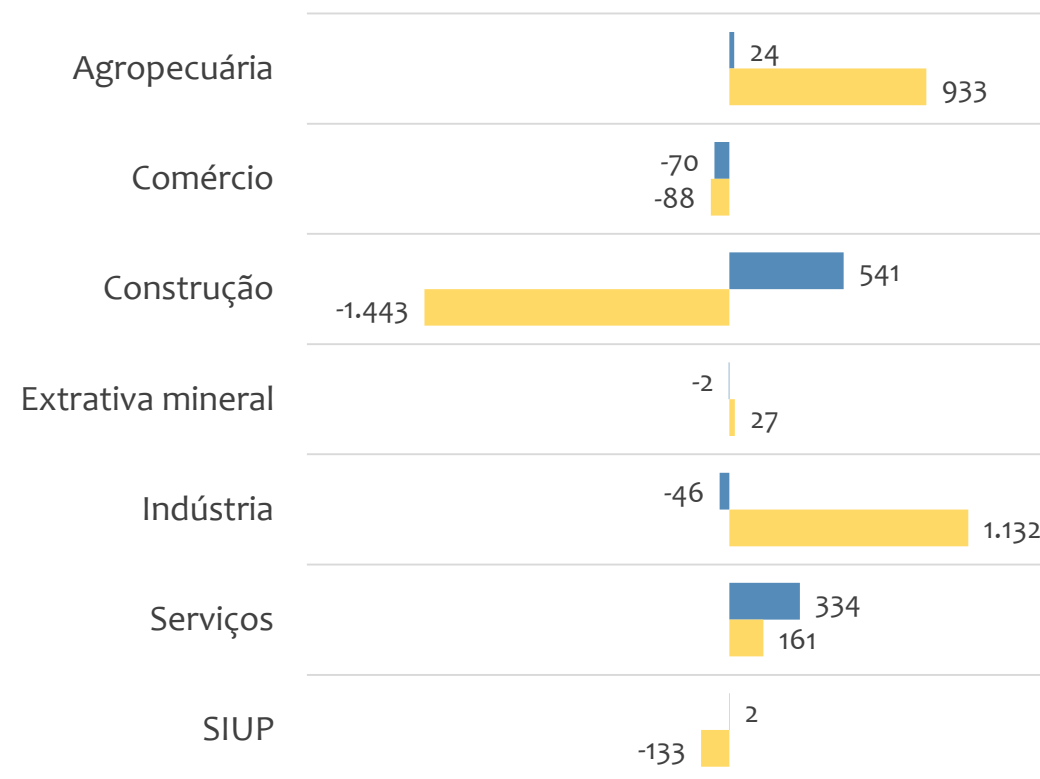


Saldo de empregos formais, UR JUAZEIRO por PORTE e SETOR

Resultado MENSAL | Abr/23



Resultado ACUMULADO | Jan a Abr/23



■ MGE

■ MPE

**Admissões, desligamentos e saldo de empregos, UR JUAZEIRO, Ranking de SALDO MENSAL MPE por ATIVIDADE**

Atividade	RESULTADO MENSAL MPE			RESULTADO ANUAL Jan a Abr/23 MPE		
	Admissões	Demissões	Saldo	Admissões	Demissões	Saldo
Serviços de Engenharia	62	9	53	158	32	126
Outras Obras de Engenharia Civil não Especificadas Anteriormente	32	3	29	107	25	82
Comércio Varejista de Combustíveis para Veículos Automotores	34	22	12	110	105	5
Outras Atividades de Serviços Prestados Principalmente às Empresas não Especificadas Anteriormente	17	6	11	50	32	18
Comércio Varejista de Produtos Farmacêuticos, sem Manipulação de Fórmulas	30	20	10	102	92	10
VERIFICAR	0	0	0	0	0	0
Educação Infantil - Pré-Escola	14	32	-18	167	117	50
Construção de Redes de Abastecimento de água, Coleta de Esgoto e Construções Correlatas, Exceto Obras de Irrigação	16	14	2	220	105	115
VERIFICAR	0	0	0	0	0	0

**Admissões, desligamentos e saldo de empregos, UR JUAZEIRO, Ranking de SALDO ANUAL MPE por ATIVIDADE**

Atividade	RESULTADO MENSAL MPE			RESULTADO ANUAL Jan a Abr/23 MPE		
	Admissões	Demissões	Saldo	Admissões	Demissões	Saldo
Serviços Especializados para Construção não Especificados Anteriormente	1	37	-36	429	77	352
Serviços de Engenharia	62	9	53	158	32	126
Outras Obras de Engenharia Civil não Especificadas Anteriormente	32	3	29	107	25	82
Construção de Redes de Abastecimento de água, Coleta de Esgoto e Construções Correlatas, Exceto Obras de Irrigação	16	14	2	220	105	115
Serviços de Operação e Fornecimento de Equipamentos para Transporte e Elevação de Cargas e Pessoas para Uso em Obras	3	9	-6	148	76	72
Construção de Estações e Redes de Distribuição de Energia Elétrica	3	75	-72	221	264	-43
Atividades de Atendimento Hospitalar, Exceto Pronto-Socorro e Unidades para Atendimento a Urgências	6	14	-8	86	38	48
Educação Infantil - Pré-Escola	14	32	-18	167	117	50
VERIFICAR	0	0	0	0	0	0

**Ranking de SALDO MENSAL MPE por SETOR e ATIVIDADE, UR JUAZEIRO**

AGROPECUÁRIA	Saldo Mensal MPE
Cultivo de Manga	6
Cultivo de Cacau	3
Cultivo de Outras Plantas de Lavoura Temporária não Especificadas Anteriormente	3
Cultivo de Banana	3
Produção de Ovos	2
Produção de Mudanças e Outras Formas de Propagação Vegetal, Certificadas	1
Cultivo de Uva	0
Produção de Carvão Vegetal - Florestas Nativas	0
Serviço de Preparação de Terreno, Cultivo e Colheita	0

EXTRATIVA MINERAL	Saldo Mensal MPE
Extração de Quartzito	4
Extração de Granito e Beneficiamento Associado	1
Extração de Minério de Ferro	1
Extração de Outros Minerais Não-Metálicos não Especificados Anteriormente	0
Extração de Minerais para Fabricação de Adubos, Fertilizantes e Outros Produtos Químicos	0
Extração de Mármore e Beneficiamento Associado	0
Extração de Minérios de Cobre, Chumbo, Zinco e Outros Minerais Metálicos Não-Ferrosos não Especificados Anteriormente	-1
Extração e Britamento de Pedras e Outros Materiais para Construção e Beneficiamento Associado	-2
Extração de Minérios de Cobre, Chumbo, Zinco e Outros Minerais Metálicos Não-Ferrosos não Especificados Anteriormente	-2



Ranking de SALDO MENSAL MPE por SETOR e ATIVIDADE, UR JUAZEIRO

COMÉRCIO	Saldo Mensal MPE
Comércio Varejista de Combustíveis para Veículos Automotores	12
Comércio Varejista de Produtos Farmacêuticos, sem Manipulação de Fórmulas	10
Comércio Atacadista de Cerveja, Chope e Refrigerante	6
Comércio Varejista de Plantas e Flores Naturais	6
Comércio Varejista de Cosméticos, Produtos de Perfumaria e de Higiene Pessoal	6
Comércio Varejista de Materiais de Construção em Geral	6
Comércio Varejista de Outros Produtos não Especificados Anteriormente	6
Comércio a Varejo de Motocicletas e Motonetas Novas	4
Comércio Varejista de Madeira e Artefatos	4

SERVIÇOS	Saldo Mensal MPE
Serviços de Engenharia	53
Outras Atividades de Serviços Prestados Principalmente às Empresas não Especificadas Anteriormente	11
Educação Infantil - Pré-Escola	9
Educação Superior - Graduação	8
Transporte Rodoviário Coletivo de Passageiros, com Itinerário Fixo, Municipal	8
Locação de Mão-De-Obra Temporária	7
Condomínios Prediais	6
Transporte Rodoviário Coletivo de Passageiros, Sob Regime de Fretamento, Municipal	6
Motéis	6



Ranking de SALDO MENSAL MPE por SETOR e ATIVIDADE, UR JUAZEIRO

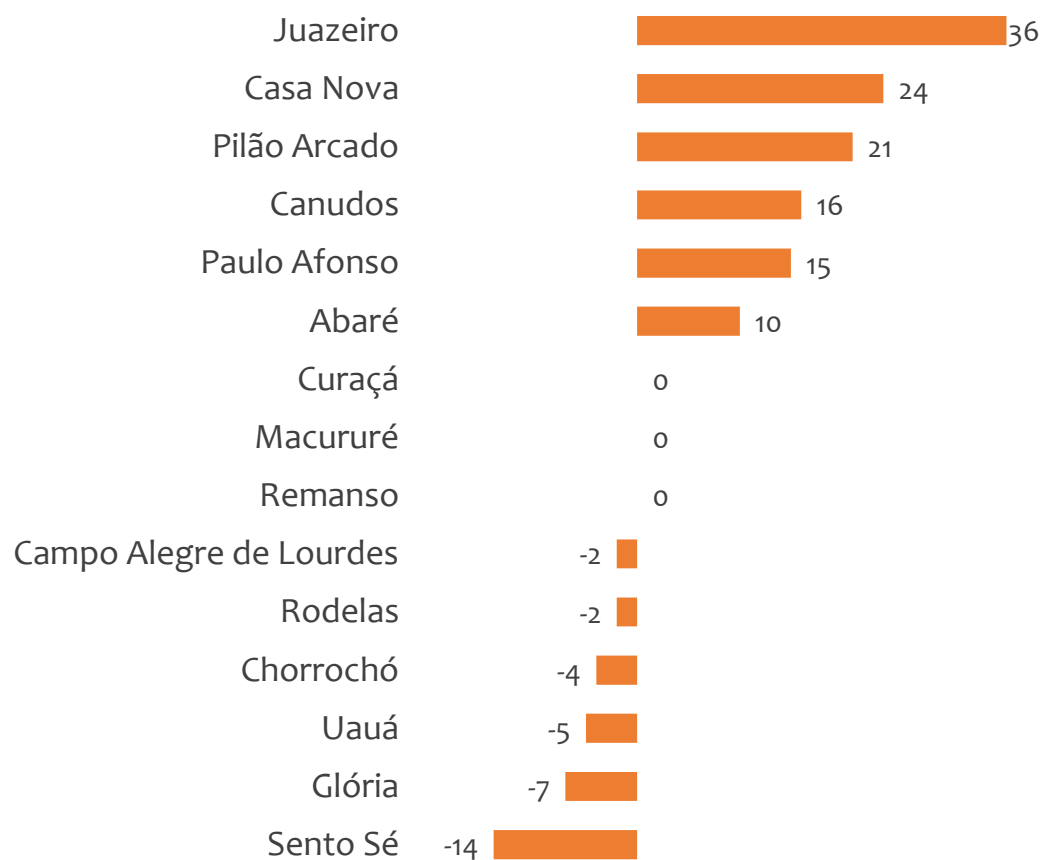
INDÚSTRIA	Saldo Mensal MPE
Impressão de Material para Outros Usos	7
Fabricação de Esquadrias de Metal	6
Fabricação de Artefatos de Cimento para Uso na Construção	4
Fabricação de Chapas e de Embalagens de Papelão Ondulado	3
Fabricação de Móveis com Predominância de Madeira	3
Fabricação de Peças e Acessórios para O Sistema de Direção e Suspensão de Veículos Automotores	2
Fabricação de Embalagens de Material Plástico	2
Confecção, Sob Medida, de Peças do Vestuário, Exceto Roupas Íntimas	2
Fabricação de Cabines, Carrocerias e Reboques para Caminhões	1

CONSTRUÇÃO	Saldo Mensal MPE
Outras Obras de Engenharia Civil não Especificadas Anteriormente	29
Obras de Urbanização - Ruas, Praças e Calçadas	10
Construção de Redes de Abastecimento de água, Coleta de Esgoto e Construções Correlatas, Exceto Obras de Irrigação	8
Construção de Edifícios	8
Construção de Instalações Esportivas e Recreativas	7
Serviços de Pintura de Edifícios em Geral	1
Serviços de Preparação do Terreno não Especificados Anteriormente	1
Administração de Obras	0
Instalações Hidráulicas, Sanitárias e de Gás	0

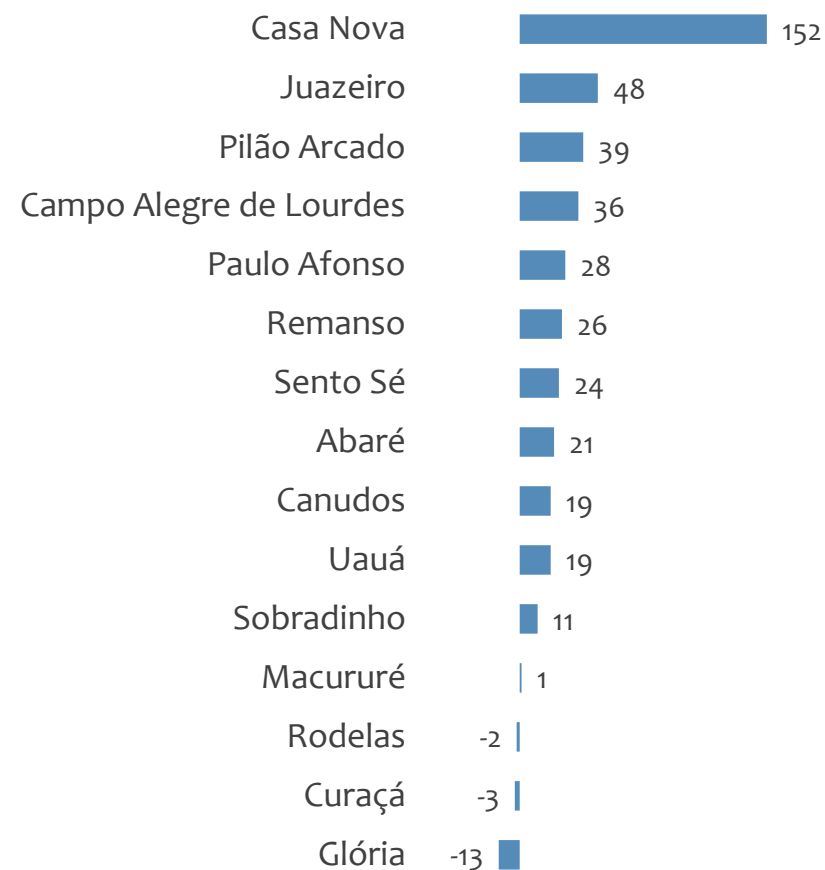


Saldo MPE de empregos formais, UR JUAZEIRO, Ranking de SALDO MPE por MUNICÍPIO

Resultado MENSAL | Abr/23



Resultado ACUMULADO | Jan a Abr/23



UNIDADE REGIONAL SANTO ANTÔNIO DE JESUS

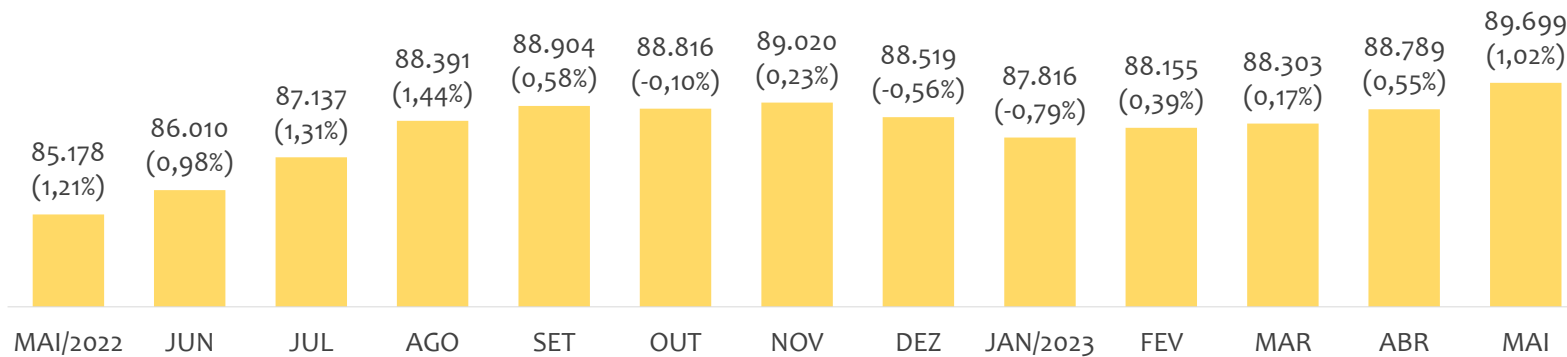
ESTATÍSTICAS MENSAS DO EMPREGO FORMAL

EMPREGO FORMAL | UR SANTO ANTÔNIO DE JESUS

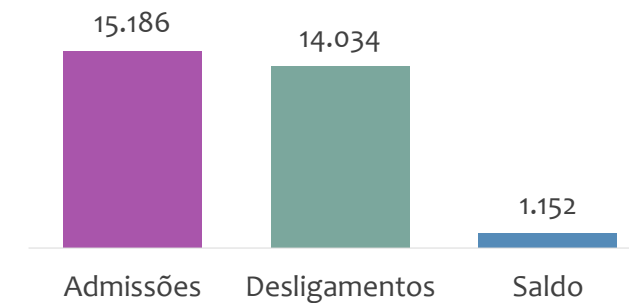
ESTOQUE MENSAL, ADMISSÕES, DESLIGAMENTOS E SALDOS MENCIAIS E ACUMULADO

Maio
2023

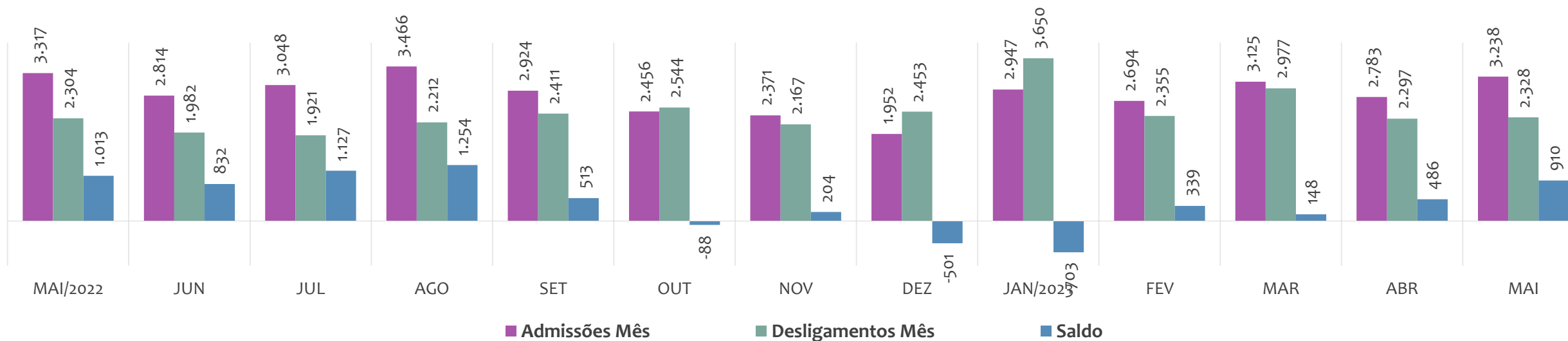
Estoque de empregos e variação relativa em relação ao mês anterior, ÚLTIMOS 13 MESES



Admissões, desligamentos e saldo de empregos formais, ACUMULADO 2023



Admissões, desligamentos e saldo de empregos formais, ÚLTIMOS 13 MESES



EMPREGO FORMAL | UNIDADE REGIONAL SANTO ANTÔNIO DE JESUS

ESTOQUE ATUAL, ADMISSÕES, DESLIGAMENTOS E SALDO ACUMULADOS NO ANO POR MUNICÍPIO

Maio
2023

ESTOQUE

RANKING 10 PRIMEIROS

MUNICÍPIO	ESTOQUE
1° Santo Antonio de Jesu	22.947
2° Valenca	12.340
3° Cruz das Almas	8.507
4° Santo Amaro	4.148
5° Amargosa	3.835
6° Cairu	3.063
7° Mutuipe	2.983
8° Gandu	2.668
9° Cachoeira	2.633
10° Castro Alves	2.177

RANKING 10 ÚLTIMOS

MUNICÍPIO	ESTOQUE
32° Teolandia	316
33° Nilo Pecanha	257
34° Aratuípe	219
35° Muniz Ferreira	211
36° Jiquirica	193
37° Santa Ines	180
38° Saubara	169
39° Elisio Medrado	148
40° Pirai do Norte	122
41° Dom Macedo Costa	84

ADMISSÕES

RANKING 10 PRIMEIROS

MUNICÍPIO	ADMISSÕES
1° Santo Antonio de Jesu	3.905
2° Valenca	1.779
3° Cruz das Almas	1.427
4° Santo Amaro	896
5° Amargosa	719
6° Cairu	687
7° Sapeacu	587
8° Castro Alves	557
9° Marau	474
10° Muritiba	434

RANKING 10 ÚLTIMOS

MUNICÍPIO	ADMISSÕES
32° Jaguaripe	39
33° Santa Ines	33
34° Jiquirica	26
35° Muniz Ferreira	26
36° Aratuípe	22
37° Cabaceiras do Paragá	22
38° Elisio Medrado	21
39° Saubara	20
40° Dom Macedo Costa	16
41° Pirai do Norte	16

DESLIGAMENTOS

RANKING 10 PRIMEIROS

MUNICÍPIO	DESLIGAMENTOS
1° Santo Antonio de Jesu	4.194
2° Valenca	1.220
3° Cruz das Almas	1.112
4° Cairu	765
5° Mutuipe	737
6° Santo Amaro	727
7° Governador Mangabe	622
8° Marau	499
9° Amargosa	483
10° Cachoeira	475

RANKING 10 ÚLTIMOS

MUNICÍPIO	DESLIGAMENTOS
32° Teolandia	36
33° Cabaceiras do Paragá	35
34° Aratuípe	31
35° Nilo Pecanha	28
36° Santa Ines	28
37° Muniz Ferreira	26
38° Saubara	26
39° Elisio Medrado	24
40° Pirai do Norte	11
41° Dom Macedo Costa	10

SALDO DE EMPREGOS

RANKING 10 PRIMEIROS

MUNICÍPIO	SALDO
1° Valenca	559
2° Sapeacu	404
3° Cruz das Almas	315
4° Castro Alves	269
5° Muritiba	242
6° Amargosa	236
7° Santo Amaro	169
8° Ubaira	164
9° Camamu	115
10° Taperoa	48

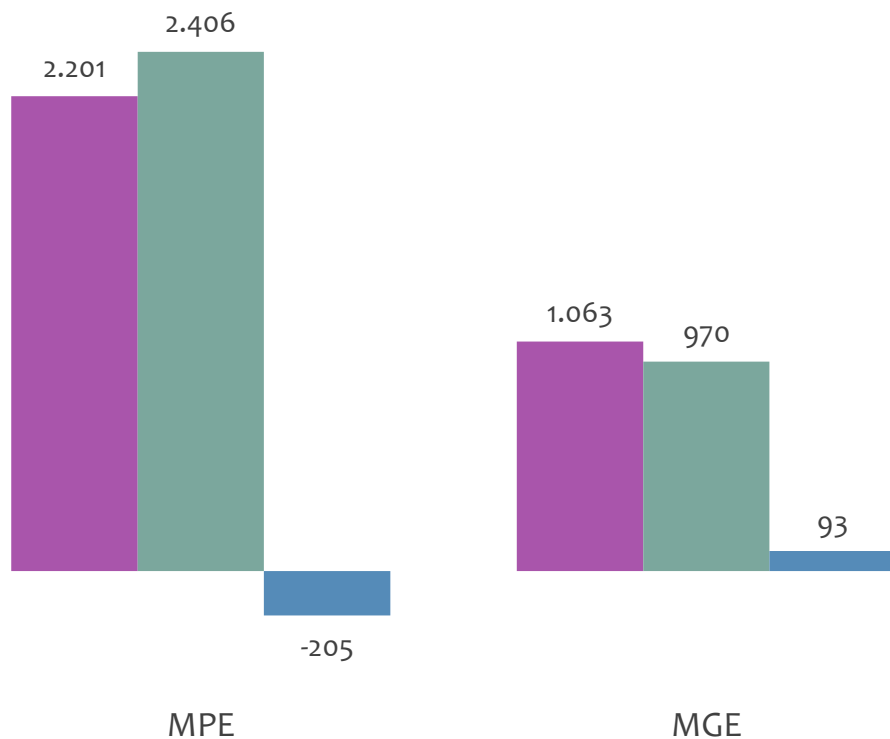
RANKING 10 ÚLTIMOS

MUNICÍPIO	SALDO
32° Jiquirica	-13
33° Nazare	-15
34° Itubera	-22
35° Marau	-25
36° Cairu	-78
37° Conceicao do Almeic	-78
38° Cachoeira	-133
39° Santo Antonio de Je:	-289
40° Governador Mangat	-405
41° Mutuipe	-455

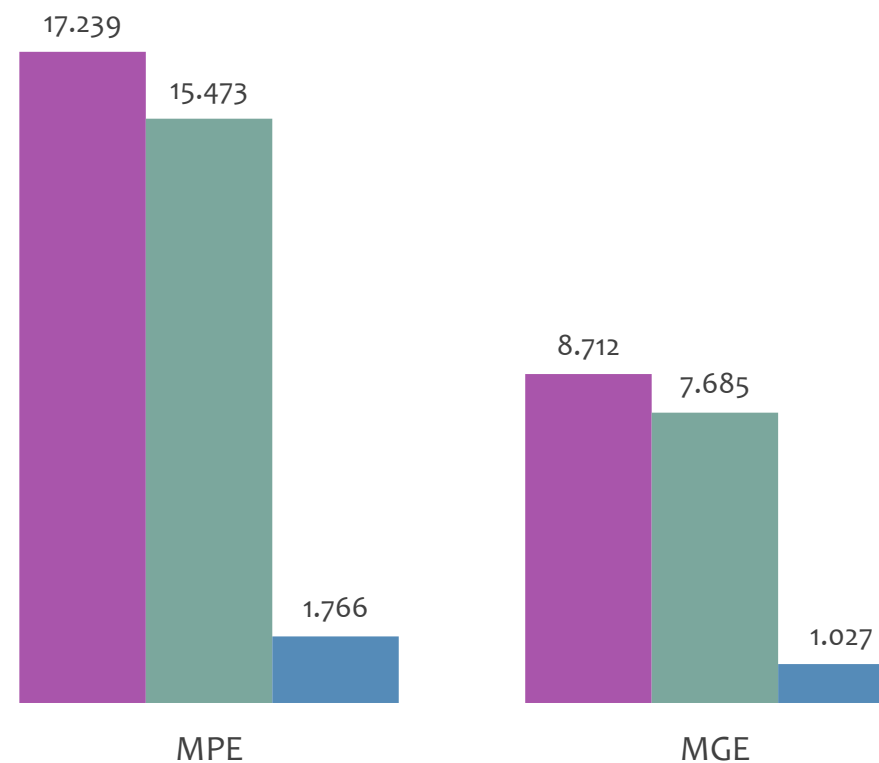


Admissões, desligamentos e saldo de empregos formais, UR SANTO ANTÔNIO DE JESUS por PORTE

Resultado MENSAL | Abr/23



Resultado ACUMULADO | Jan a Abr/23

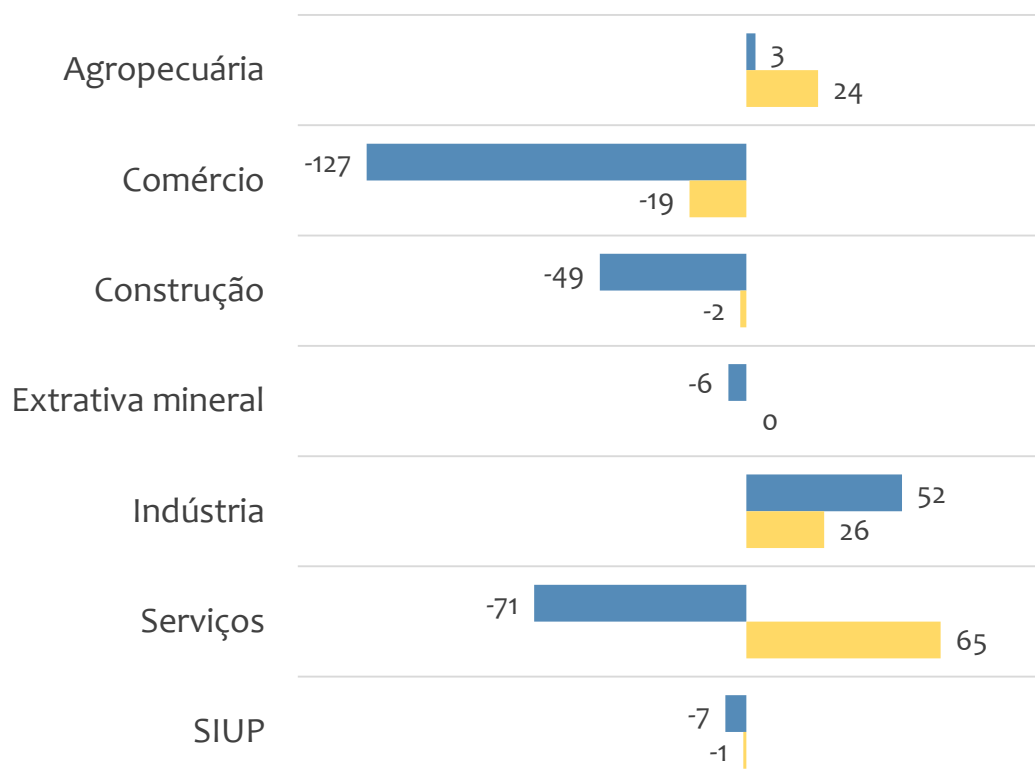


■ Admissões ■ Desligamentos ■ Saldo

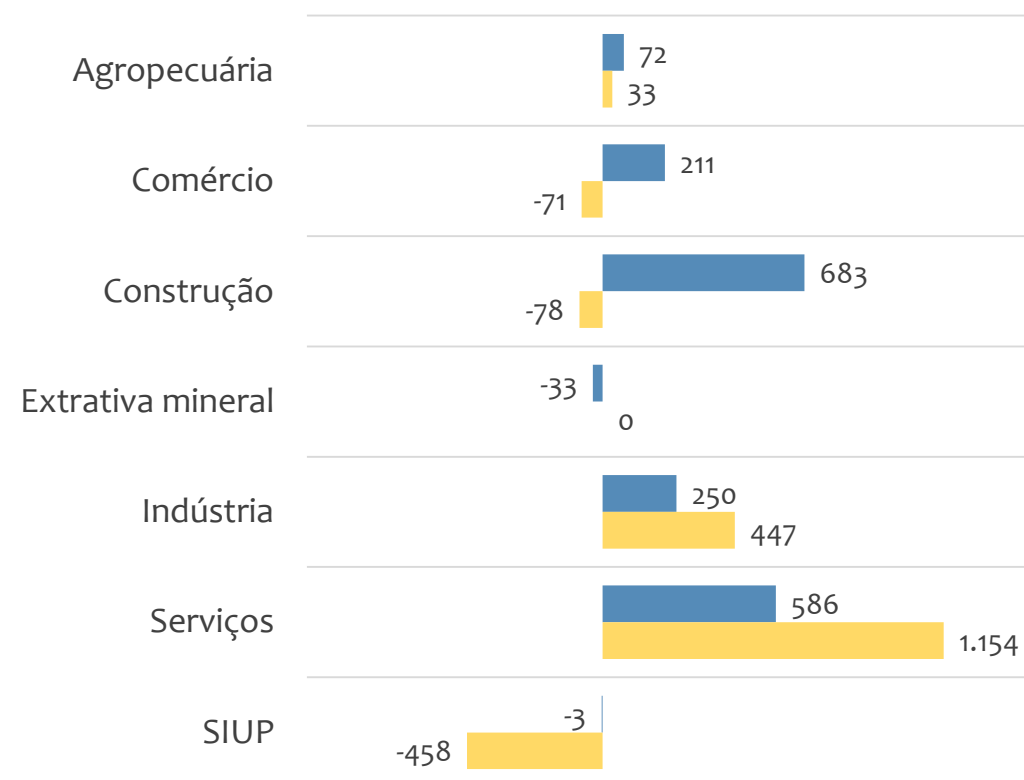


Saldo de empregos formais, UR SANTO ANTÔNIO DE JESUS por PORTE e SETOR

Resultado MENSAL | Abr/23



Resultado ACUMULADO | Jan a Abr/23



MGE

MPE



EMPREGO FORMAL POR PORTE | UR SANTO ANTÔNIO DE JESUS

ADMISSÕES, DESLIGAMENTOS E SALDO MENSAL E ACUMULADO NO ANO POR ATIVIDADE

Admissões, desligamentos e saldo de empregos, UR SANTO ANTÔNIO DE JESUS, Ranking de SALDO MENSAL MPE por ATIVIDADE

Atividade	RESULTADO MENSAL MPE			RESULTADO ANUAL Jan a Abr/23 MPE		
	Admissões	Demissões	Saldo	Admissões	Demissões	Saldo
Construção de Edifícios	226	226	0	2.003	1.491	512
Transporte Rodoviário de Carga, Exceto Produtos Perigosos e Mudanças, Intermunicipal, Interestadual e Internacional	69	26	43	353	253	100
Lanchonetes, Casas de Chá, de Sucos e Similares	57	30	27	166	112	54
Comércio Varejista de Combustíveis para Veículos Automotores	62	53	9	476	390	86
Comércio Varejista de Mercadorias em Geral, com Predominância de Produtos Alimentícios - Supermercados	69	50	19	280	233	47
Ensino Fundamental	28	36	-8	296	189	107
VERIFICAR	0	0	0	0	0	0
Fabricação de Móveis com Predominância de Madeira	59	58	1	523	454	69
VERIFICAR	0	0	0	0	0	0



EMPREGO FORMAL POR PORTE | UR SANTO ANTÔNIO DE JESUS

ADMISSÕES, DESLIGAMENTOS E SALDO MENSAL E ACUMULADO NO ANO POR ATIVIDADE

Admissões, desligamentos e saldo de empregos, UR SANTO ANTÔNIO DE JESUS, Ranking de SALDO ANUAL MPE por ATIVIDADE

Atividade	RESULTADO MENSAL MPE			RESULTADO ANUAL Jan a Abr/23 MPE		
	Admissões	Demissões	Saldo	Admissões	Demissões	Saldo
Construção de Edifícios	226	226	0	2.003	1.491	512
Construção de Edifícios	226	226	0	2.003	1.491	512
Construção de Rodovias e Ferrovias	28	54	-26	474	359	115
Ensino Fundamental	28	36	-8	296	189	107
Transporte Rodoviário de Carga, Exceto Produtos Perigosos e Mudanças, Intermunicipal, Interestadual e Internacional	69	26	43	353	253	100
Comércio Varejista de Mercadorias em Geral, com Predominância de Produtos Alimentícios - Minimercados, Mercarias e Armazéns	158	168	-10	1.516	1.454	62
Educação Superior - Graduação e Pós-Graduação	2	11	-9	137	68	69
Comércio Varejista de Combustíveis para Veículos Automotores	62	53	9	476	390	86
Lanchonetes, Casas de Chá, de Sucos e Similares	57	30	27	166	112	54

**Ranking de SALDO MENSAL MPE por SETOR e ATIVIDADE, UR SANTO ANTÔNIO DE JESUS**

AGROPECUÁRIA	Saldo Mensal MPE
Atividades de Apoio à Pecuária não Especificadas Anteriormente	5
Atividades de Apoio à Produção Florestal	3
Cultivo de Cacau	3
Produção de Ovos	3
Cultivo de Plantas para Condimento, Exceto Pimenta-Do-Reino	2
Produção de Mudanças e Outras Formas de Propagação Vegetal, Certificadas	2
Cultivo de Coco-Da-Baía	2
Criação de Bovinos para Corte	1
Cultivo de Dendê	1

EXTRATIVA MINERAL	Saldo Mensal MPE
Extração de Quartzito	4
Atividades de Apoio à Extração de Minerais Metálicos Não-Ferrosos	0
Extração de Areia, Cascalho ou Pedregulho e Beneficiamento Associado	0
Extração e Britamento de Pedras e Outros Materiais para Construção e Beneficiamento Associado	-2
Extração de Granito e Beneficiamento Associado	-3
Beneficiamento de minérios de Cobre, Chumbo, Zinco e Outros Minerais Metálicos Não-Ferrosos não Especificados Anteriormente	-5
VERIFICAR	0
VERIFICAR	0
VERIFICAR	0



Ranking de SALDO MENSAL MPE por SETOR e ATIVIDADE, UR SANTO ANTÔNIO DE JESUS

COMÉRCIO	Saldo Mensal MPE
Comércio Varejista de Combustíveis para Veículos Automotores	20
Comércio Varejista de Mercadorias em Geral, com Predominância de Produtos Alimentícios - Supermercados	19
Comércio Varejista de Mercadorias em Geral, com Predominância de Produtos Alimentícios - Minimercados, Mercearias e Armazéns	12
Comércio Varejista de Suvenires, Bijuterias e Artesanatos	7
Comércio Atacadista de Produtos Alimentícios em Geral	6
Comércio Varejista de Cal, Areia, Pedra Britada, Tijolos e Telhas	6
Comércio Varejista de Produtos Farmacêuticos, sem Manipulação de Fórmulas	6
Comércio Varejista de Plantas e Flores Naturais	6
Comércio Varejista de Materiais de Construção não Especificados Anteriormente	5

SERVIÇOS	Saldo Mensal MPE
Transporte Rodoviário de Carga, Exceto Produtos Perigosos e Mudanças, Intermunicipal, Interestadual e Internacional	47
Lanchonetes, Casas de Chá, de Sucos e Similares	27
Ensino Fundamental	18
Educação Infantil - Pré-Escola	10
Atividade Médica Ambulatorial com Recursos para Realização de Exames Complementares	7
Transporte Rodoviário de Carga, Exceto Produtos Perigosos e Mudanças, Municipal	7
Serviços de Comunicação Multimídia - Scm	7
Hotéis	7
Serviço de Transporte de Passageiros - Locação de Automóveis com Motorista	6



Ranking de SALDO MENSAL MPE por SETOR e ATIVIDADE, UR SANTO ANTÔNIO DE JESUS

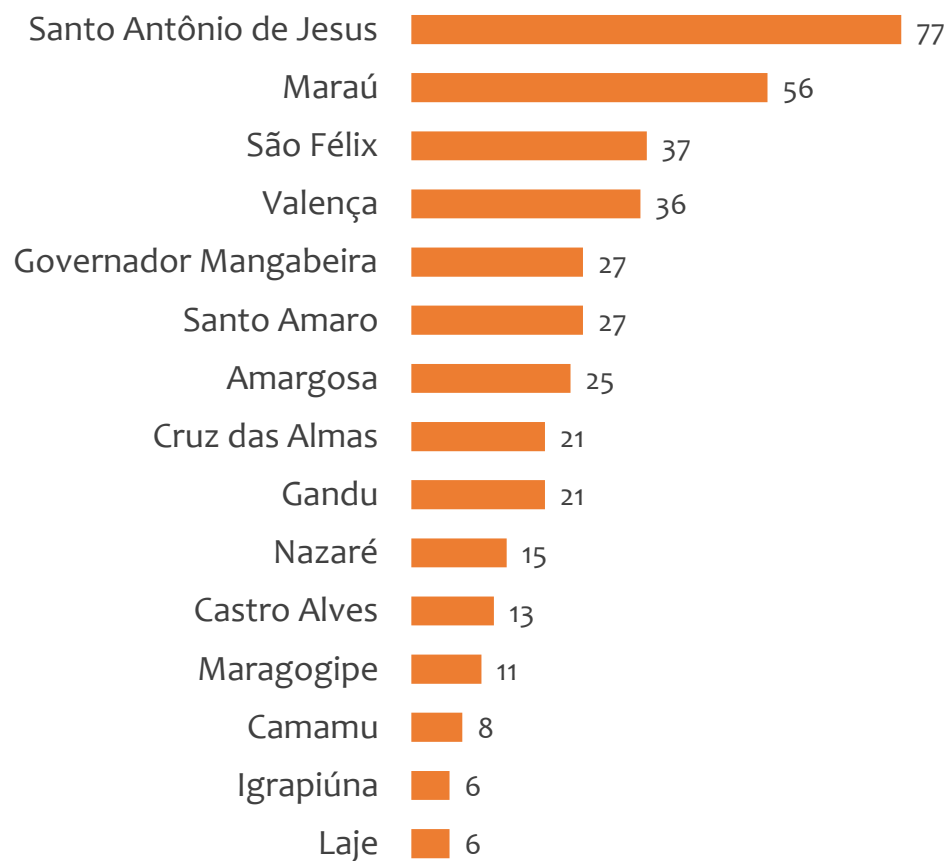
INDÚSTRIA	Saldo Mensal MPE
Fabricação de Produtos de Padaria e Confeitaria com Predominância de Produção Própria	18
Fabricação de Móveis com Predominância de Madeira	16
Fabricação de óleos Vegetais em Bruto, Exceto óleo de Milho	11
Fabricação de Esquadrias de Madeira e de Peças de Madeira para Instalações Industriais e Comerciais	9
Fabricação de Artefatos de Cimento para Uso na Construção	8
Fabricação de Outras Aguardentes e Bebidas Destiladas	8
Fabricação de Colchões	7
Fabricação de Artefatos de Borracha não Especificados Anteriormente	6
Fabricação de Biscoitos e Bolachas	6

CONSTRUÇÃO	Saldo Mensal MPE
Construção de Edifícios	72
Obras de Alvenaria	16
Obras de Terraplenagem	4
Construção de Redes de Abastecimento de água, Coleta de Esgoto e Construções Correlatas, Exceto Obras de Irrigação	4
Obras de Urbanização - Ruas, Praças e Calçadas	3
Construção de Rodovias e Ferrovias	3
Outras Obras de Acabamento da Construção	1
Obras de Acabamento em Gesso e Estuque	1
Instalação de Painéis Publicitários	1

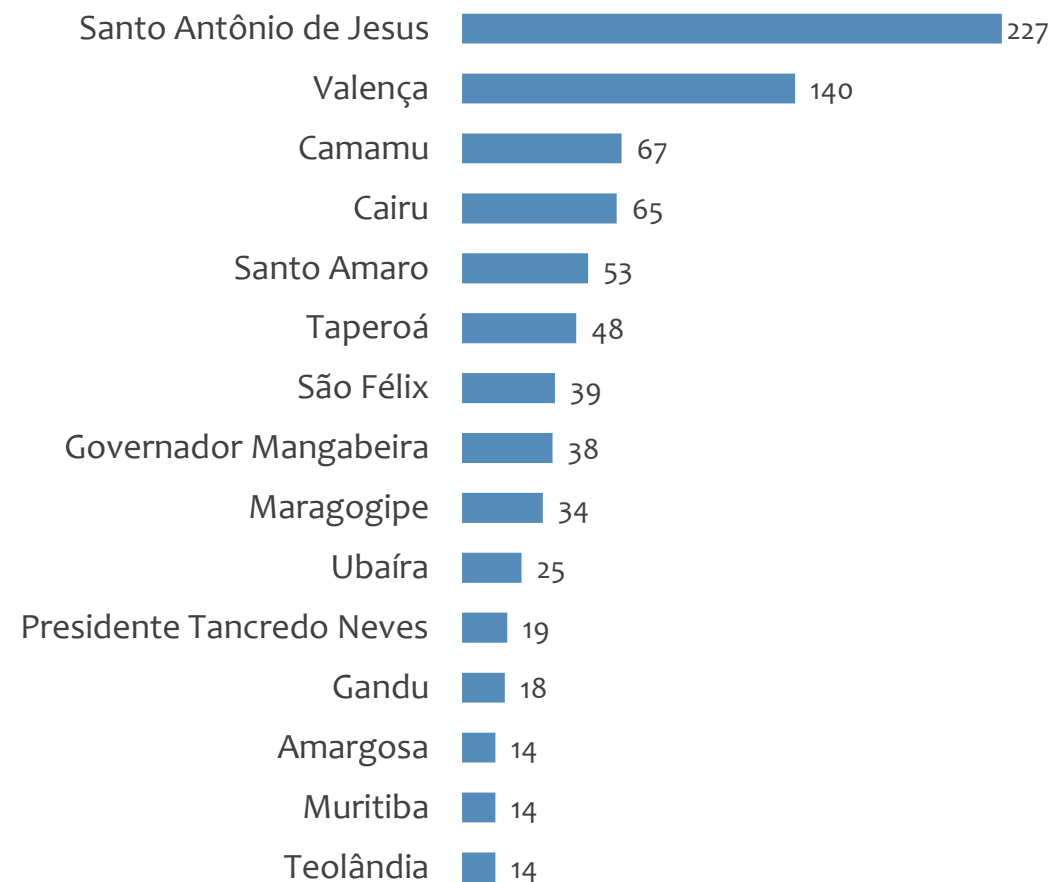


Saldo MPE de empregos formais, UR SANTO ANTÔNIO DE JESUS, Ranking de SALDO MPE por MUNICÍPIO

Resultado MENSAL | Abr/23



Resultado ACUMULADO | Jan a Abr/23



UNIDADE REGIONAL IRECÊ

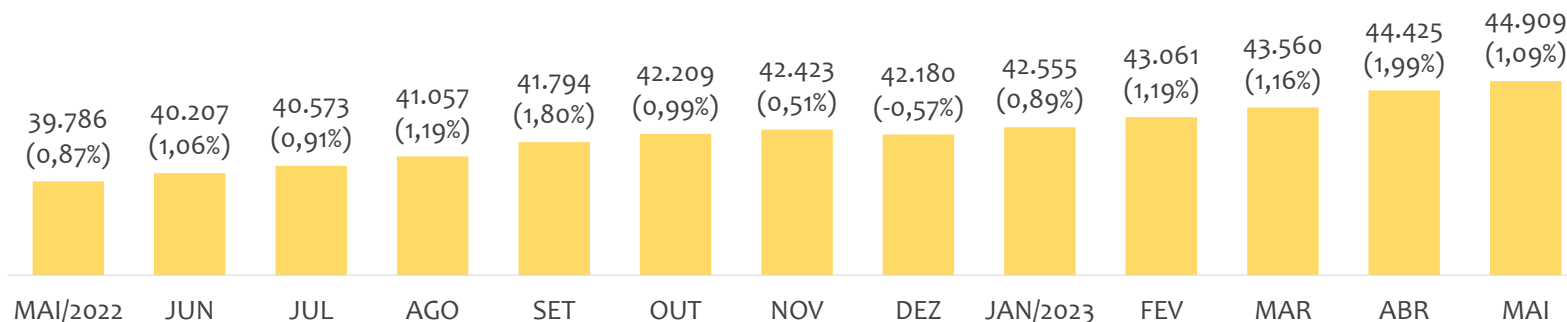
ESTATÍSTICAS MENSAS DO EMPREGO FORMAL

EMPREGO FORMAL | UR IRECÊ

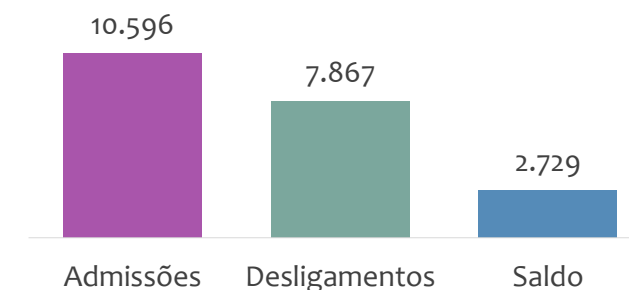
ESTOQUE MENSAL, ADMISSÕES, DESLIGAMENTOS E SALDOS MENCIAIS E ACUMULADO

Maio
2023

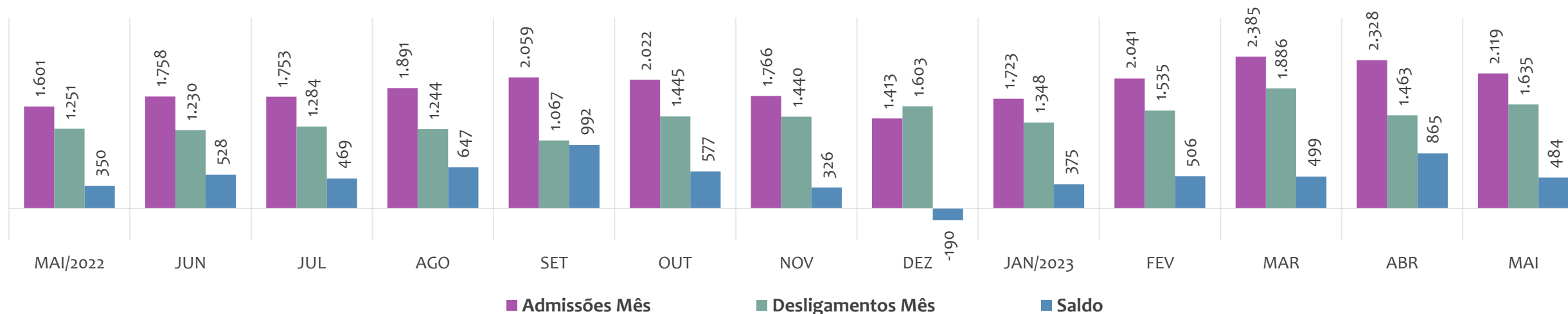
Estoque de empregos e variação relativa em relação ao mês anterior, ÚLTIMOS 13 MESES



Admissões, desligamentos e saldo de empregos formais, ACUMULADO 2023



Admissões, desligamentos e saldo de empregos formais, ÚLTIMOS 13 MESES



EMPREGO FORMAL | UNIDADE REGIONAL IRECÊ

ESTOQUE ATUAL, ADMISSÕES, DESLIGAMENTOS E SALDO ACUMULADOS NO ANO POR MUNICÍPIO

Maio
2023

ESTOQUE

RANKING 10 PRIMEIROS	
MUNICÍPIO	ESTOQUE
1º Irece	12.232
2º Seabra	3.557
3º Mucuge	3.493
4º Ibicoara	3.141
5º Morro do Chapéu	1.831
6º Paramirim	1.815
7º Barra da Estiva	1.589
8º Xique-Xique	1.482
9º Macaubas	1.281
10º Utinga	1.034

RANKING 10 ÚLTIMOS	
MUNICÍPIO	ESTOQUE
41º Ibipitanga	166
42º America Dourada	156
43º Jussiapé	155
44º Ibitita	142
45º Caturama	132
46º Ibitiara	121
47º Itaguacu da Bahia	96
48º Barro Alto	92
49º Mulungu do Morro	61
50º Nova Redencao	60

ADMISSÕES

RANKING 10 PRIMEIROS	
MUNICÍPIO	ADMISSÕES
1º Irece	2.246
2º Mucuge	1.069
3º Ibicoara	968
4º Utinga	831
5º Novo Horizonte	723
6º Seabra	678
7º Gentio do Ouro	413
8º Morro do Chapéu	371
9º Barra da Estiva	288
10º Xique-Xique	265

RANKING 10 ÚLTIMOS	
MUNICÍPIO	ADMISSÕES
41º Barra do Mendes	26
42º Rio do Pires	24
43º Itaguacu da Bahia	16
44º Erico Cardoso	14
45º Jussiapé	14
46º Mulungu do Morro	14
47º Ibitita	11
48º Barro Alto	10
49º Botupora	9
50º Nova Redencao	5

DESLIGAMENTOS

RANKING 10 PRIMEIROS	
MUNICÍPIO	DESLIGAMENTOS
1º Irece	2.133
2º Mucuge	714
3º Ibicoara	688
4º Seabra	531
5º Barra da Estiva	314
6º Novo Horizonte	283
7º Morro do Chapéu	240
8º Xique-Xique	208
9º Paramirim	206
10º Iraquara	174

RANKING 10 ÚLTIMOS	
MUNICÍPIO	DESLIGAMENTOS
41º Jussara	20
42º Caturama	16
43º Itaguacu da Bahia	14
44º Nova Redencao	13
45º Barro Alto	12
46º Mulungu do Morro	11
47º Rio do Pires	11
48º Jussiapé	10
49º Botupora	9
50º Ibitita	9

SALDO DE EMPREGOS

RANKING 10 PRIMEIROS	
MUNICÍPIO	SALDO
1º Utinga	689
2º Novo Horizonte	440
3º Gentio do Ouro	356
4º Mucuge	355
5º Ibicoara	280
6º Seabra	147
7º Morro do Chapéu	131
8º Irece	113
9º Cafarnaum	110
10º Abaira	65

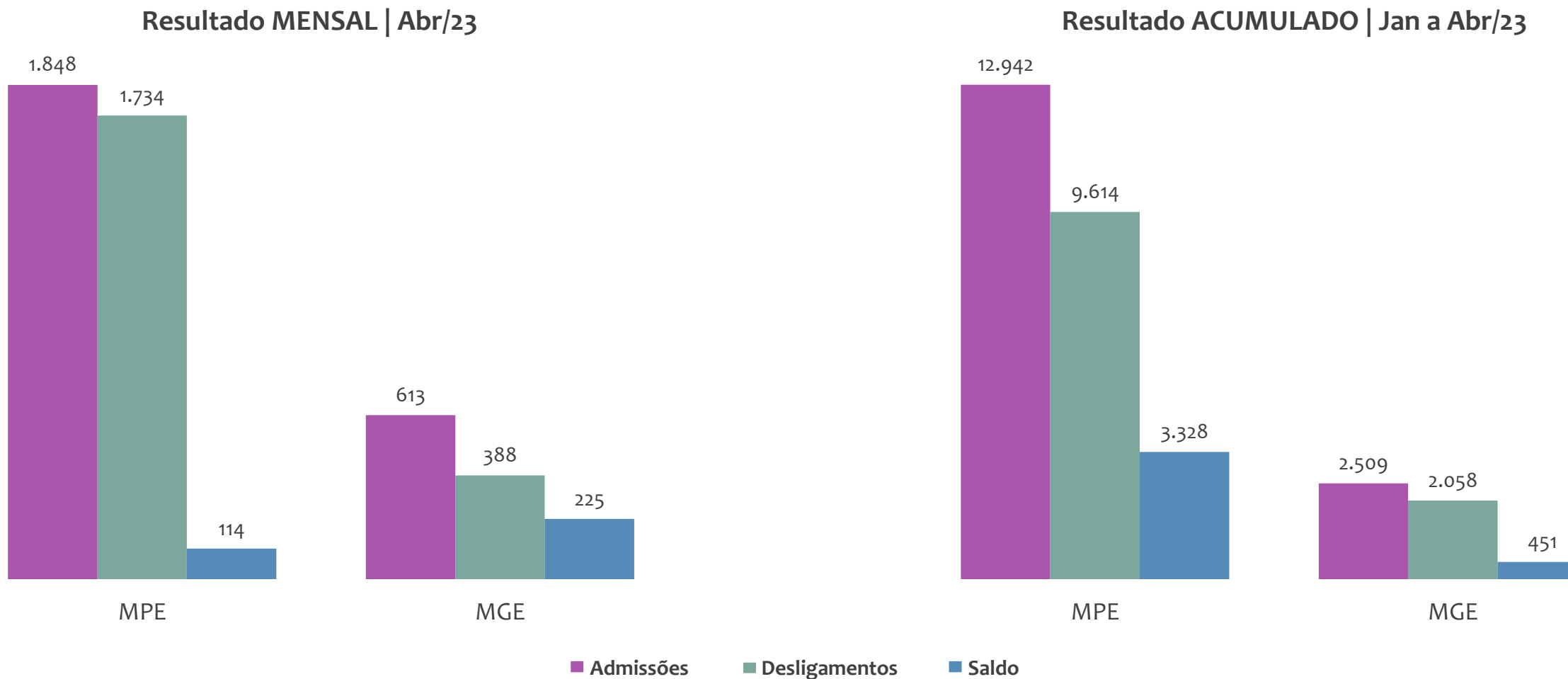
RANKING 10 ÚLTIMOS	
MUNICÍPIO	SALDO
41º Nova Redencao	-8
42º Wagner	-9
43º Ibipeba	-11
44º Erico Cardoso	-15
45º Boninal	-15
46º Souto Soares	-24
47º Barra da Estiva	-26
48º Iraquara	-41
49º Central	-77
50º Andaraí	-122



EMPREGO FORMAL POR PORTE | UR IRECÊ

ADMISSÕES, DESLIGAMENTOS E SALDO MENSAL E ACUMULADO NO ANO POR PORTE

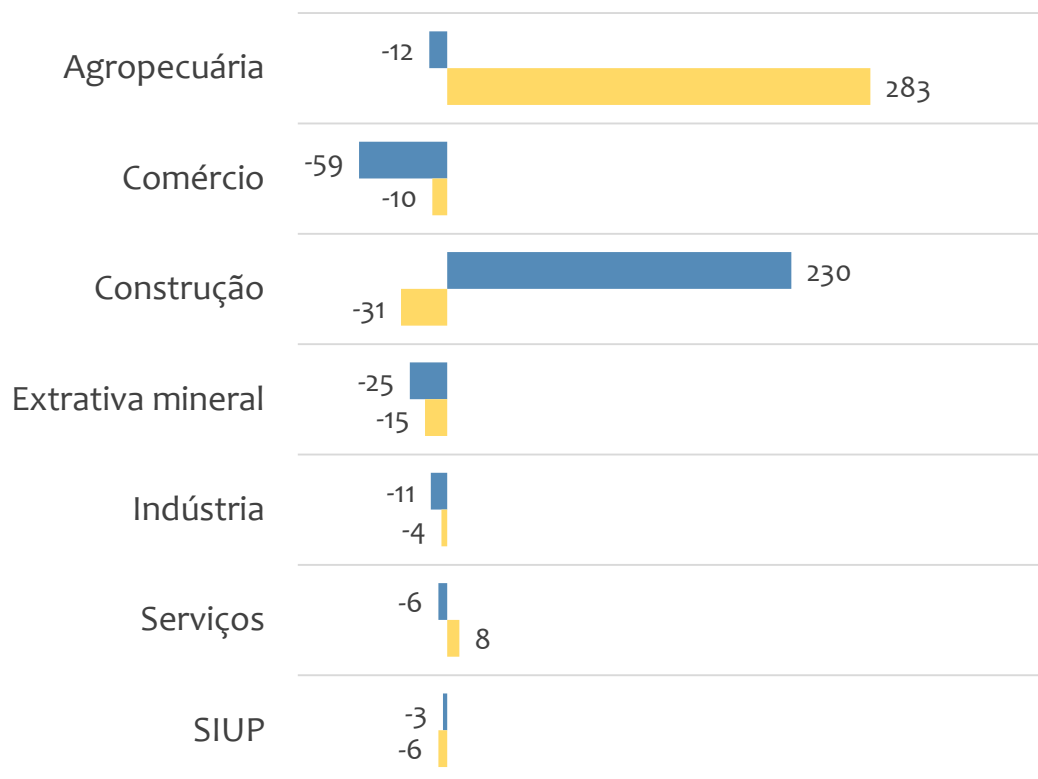
Admissões, desligamentos e saldo de empregos formais, UR IRECÊ por PORTE



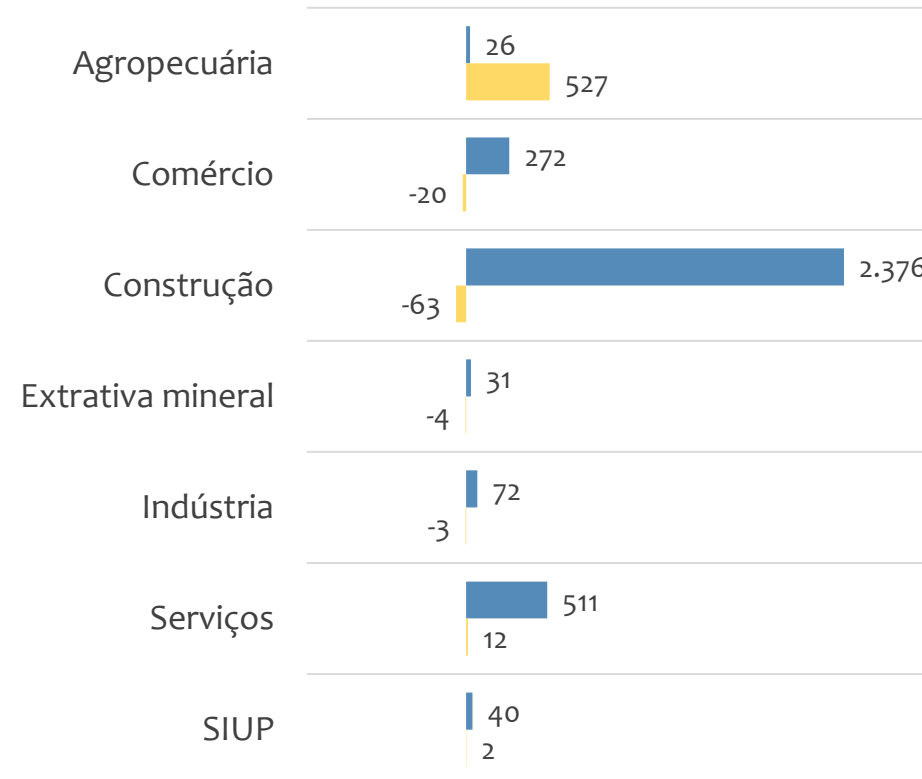


Saldo de empregos formais, UR IRECÊ por PORTE e SETOR

Resultado MENSAL | Abr/23



Resultado ACUMULADO | Jan a Abr/23



■ MGE

■ MPE



Admissões, desligamentos e saldo de empregos, UR IRECÊ, Ranking de SALDO MENSAL MPE por ATIVIDADE

Atividade	RESULTADO MENSAL MPE			RESULTADO ANUAL Jan a Abr/23 MPE		
	Admissões	Demissões	Saldo	Admissões	Demissões	Saldo
Construção de Estações e Redes de Distribuição de Energia Elétrica	338	76	262	1.219	227	992
Comércio Varejista de Hortifrutigranjeiros	40	3	37	47	29	18
Construção de Barragens e Represas para Geração de Energia Elétrica	40	7	33	78	19	59
Obras de Alvenaria	32	2	30	33	5	28
Lanchonetes, Casas de Chá, de Sucos e Similares	32	6	26	74	31	43
Atividade Médica Ambulatorial Restrita a Consultas	33	13	20	62	24	38
VERIFICAR	0	0	0	0	0	0
Serviços de Engenharia	24	7	17	42	13	29
VERIFICAR	0	0	0	0	0	0



Admissões, desligamentos e saldo de empregos, UR IRECÊ, Ranking de SALDO ANUAL MPE por ATIVIDADE

Atividade	RESULTADO MENSAL MPE			RESULTADO ANUAL Jan a Abr/23 MPE		
	Admissões	Demissões	Saldo	Admissões	Demissões	Saldo
Construção de Edifícios	259	313	-54	2.774	1.703	1.071
Construção de Estações e Redes de Distribuição de Energia Elétrica	338	76	262	1.219	227	992
Comércio Varejista de Mercadorias em Geral, com Predominância de Produtos Alimentícios - Minimercados, Mercarias e Armazéns	86	74	12	837	689	148
Construção de Rodovias e Ferrovias	39	56	-17	444	269	175
Extração de Minério de Metais Preciosos	13	15	-2	109	52	57
Construção de Barragens e Represas para Geração de Energia Elétrica	40	7	33	78	19	59
Fabricação de Motores Elétricos, Peças e Acessórios	8	3	5	80	17	63
Restaurantes e Similares	27	35	-8	357	276	81
Hotéis	32	52	-20	435	377	58



Ranking de SALDO MENSAL MPE por SETOR e ATIVIDADE, UR IRECÊ

AGROPECUÁRIA	Saldo Mensal MPE
Criação de Bovinos para Corte	2
Horticultura, Exceto Morango	1
Cultivo de Tomate Rasteiro	1
Cultivo de Outras Plantas de Lavoura Temporária não Especificadas Anteriormente	0
Cultivo de Batata-Inglesa	0
Cultivo de Banana	0
Criação de Bovinos para Leite	0
Atividades de Apoio à Agricultura não Especificadas Anteriormente	0
Criação de Ovinos, Inclusive para Produção de Lã	0

EXTRATIVA MINERAL	Saldo Mensal MPE
Extração de Granito e Beneficiamento Associado	5
Extração de Quartzo	3
Extração de Minerais para Fabricação de Adubos, Fertilizantes e Outros Produtos Químicos	2
Extração de Areia, Cascalho ou Pedregulho e Beneficiamento Associado	1
Extração de Minério de Metais Preciosos	1
Extração de Mármore e Beneficiamento Associado	0
Pelotização, Sinterização e Outros Beneficiamentos de Minério de Ferro	0
Extração de Outros Minerais Não-Metálicos não Especificados Anteriormente	0
Extração de Calcário e Dolomita e Beneficiamento Associado	-1



Ranking de SALDO MENSAL MPE por SETOR e ATIVIDADE, UR IRECÊ

COMÉRCIO	Saldo Mensal MPE
Comércio Varejista de Hortifrutigranjeiros	37
Comércio varejista de mercadorias em geral, com Predominância de Produtos Alimentícios - Minimercados, Mercadorias e Armazéns	17
Comércio Atacadista de Defensivos Agrícolas, Adubos, Fertilizantes e Corretivos do Solo	8
Comércio Varejista de Produtos Farmacêuticos, sem Manipulação de Fórmulas	6
Comércio Varejista Especializado de Equipamentos e Suprimentos de Informática	4
Comércio Atacadista de Mercadorias em Geral, com Predominância de Produtos Alimentícios	4
Comércio Atacadista de Sorvetes	4
Comércio Varejista de Artigos do Vestuário e Acessórios	4
Comércio Varejista de Mercadorias em Geral, com Predominância de Produtos Alimentícios - Supermercados	4

SERVIÇOS	Saldo Mensal MPE
Lanchonetes, Casas de Chá, de Sucos e Similares	26
Atividade Médica Ambulatorial Restrita a Consultas	20
Compra e Venda de Imóveis Próprios	20
Serviços de Engenharia	17
Atividade Odontológica com Recursos para Realização de Procedimentos Cirúrgicos	10
Atividades de Condicionamento Físico	9
Transporte Rodoviário de Carga, Exceto Produtos Perigosos e Mudanças, Intermunicipal, Interestadual e Internacional	6
Atividades de Cobrança e Informações Cadastrais	5
Aluguel de Máquinas e Equipamentos para Construção sem Operador, Exceto Andaimos	5



Ranking de SALDO MENSAL MPE por SETOR e ATIVIDADE, UR IRECÊ

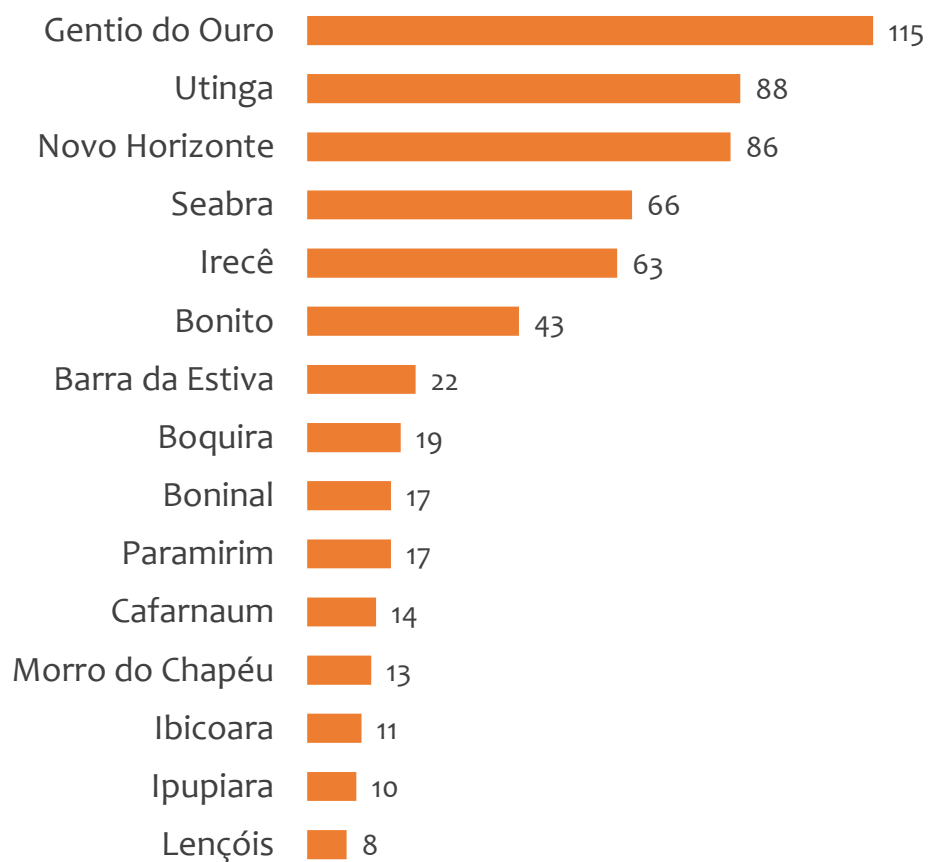
INDÚSTRIA	Saldo Mensal MPE
Fornecimento de Alimentos Preparados Preponderantemente para Empresas	9
Fabricação de Produtos de Padaria e Confeitaria com Predominância de Produção Própria	8
Fabricação de Motores Elétricos, Peças e Acessórios	7
Fabricação de águas Envasadas	5
Fabricação de Produtos de Papel, Cartolina, Papel-Cartão e Papelão Ondulado para Uso Comercial e de Escritório, Exceto Formulário Contínuo	4
Serviços de Alimentação para Eventos e Recepções - Bufê	2
Fabricação de Artigos de Serralheria, Exceto Esquadrias	2
Fabricação de Vidro Plano e de Segurança	2
Confecção de Roupas Profissionais, Exceto Sob Medida	1

CONSTRUÇÃO	Saldo Mensal MPE
Construção de Estações e Redes de Distribuição de Energia Elétrica	262
Construção de Barragens e Represas para Geração de Energia Elétrica	33
Obras de Alvenaria	30
Outras Obras de Engenharia Civil não Especificadas Anteriormente	15
Manutenção de Redes de Distribuição de Energia Elétrica	2
Perfuração e Construção de Poços de água	2
Construção de Rodovias e Ferrovias	1
Manutenção de Estações e Redes de Telecomunicações	0
Instalação e Manutenção Elétrica	0

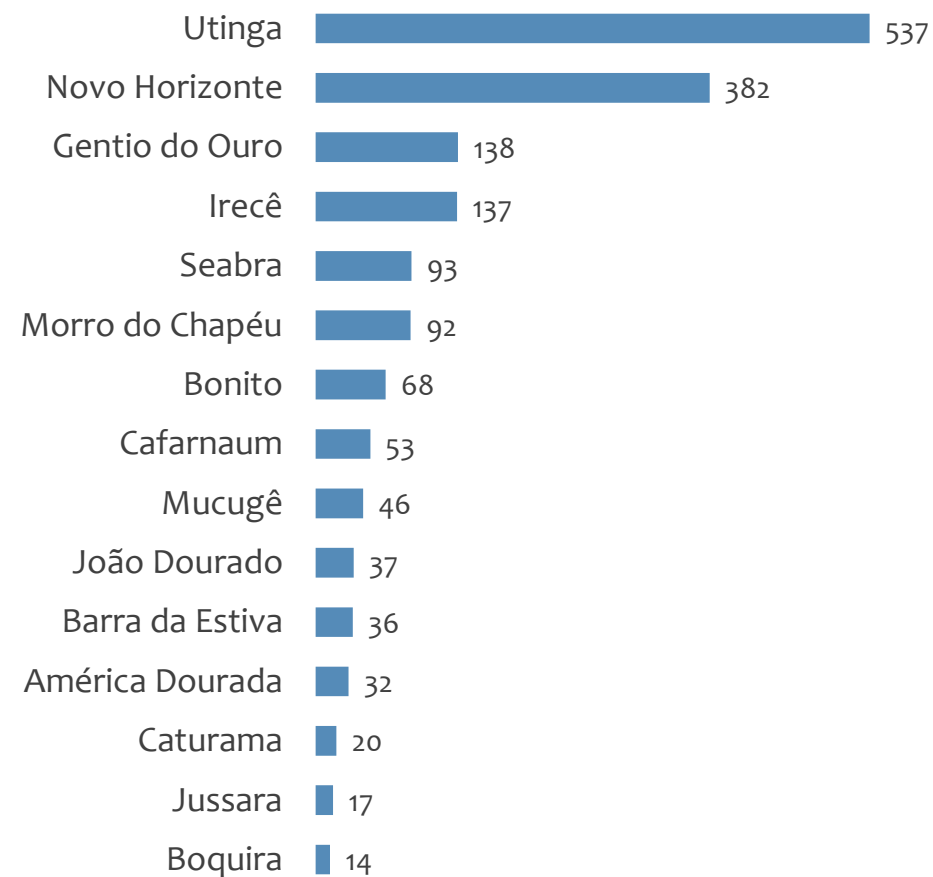


Saldo MPE de empregos formais, UR IRECÊ, Ranking de SALDO MPE por MUNICÍPIO

Resultado MENSAL | Abr/23



Resultado ACUMULADO | Jan a Abr/23



UNIDADE REGIONAL TEIXEIRA DE FREITAS

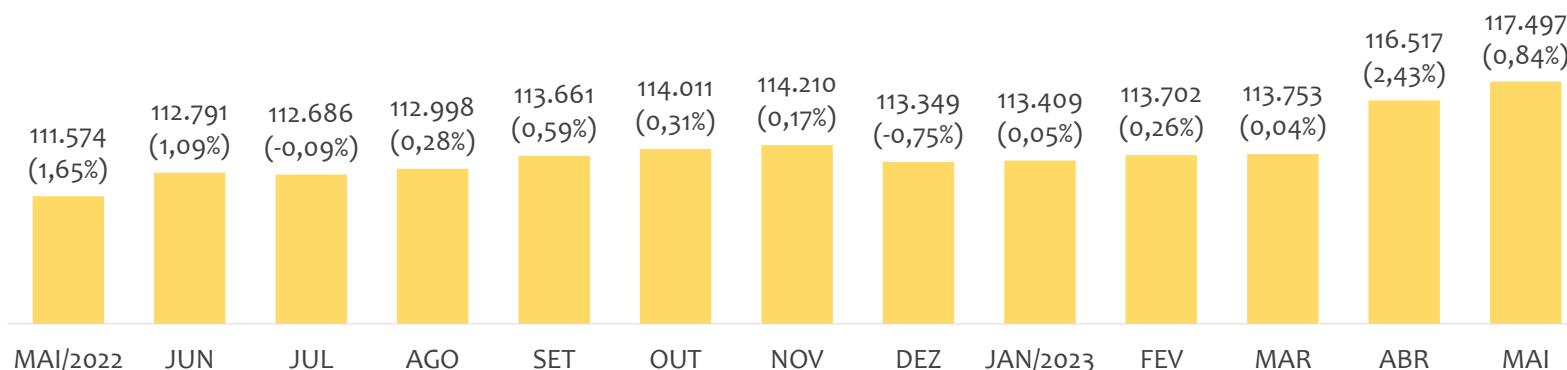
ESTATÍSTICAS MENSAS DO EMPREGO FORMAL

EMPREGO FORMAL | UR TEIXEIRA DE FREITAS

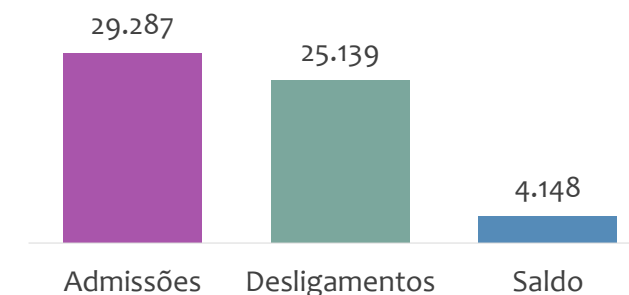
ESTOQUE MENSAL, ADMISSÕES, DESLIGAMENTOS E SALDOS MENSUAIS E ACUMULADO

Maio
2023

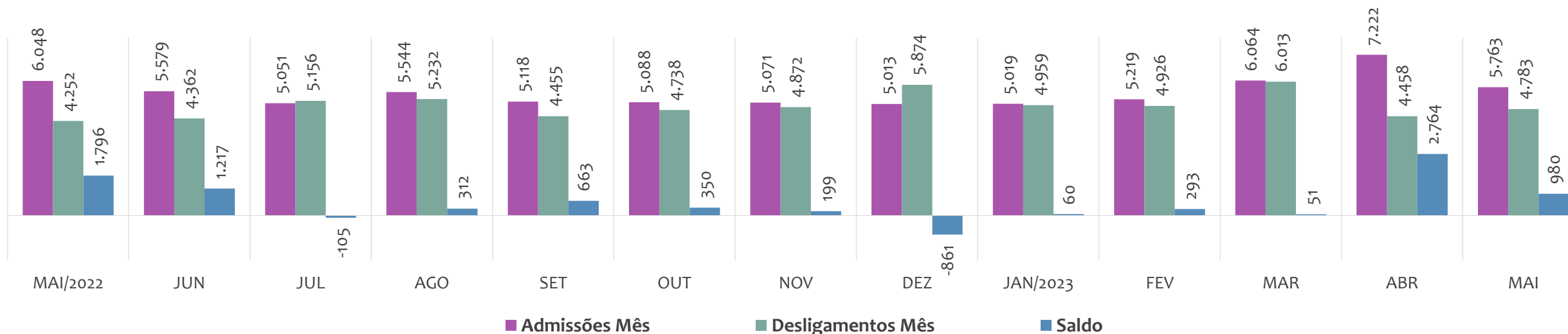
Estoque de empregos e variação relativa em relação ao mês anterior, ÚLTIMOS 13 MESES



Admissões, desligamentos e saldo de empregos formais, ACUMULADO 2023



Admissões, desligamentos e saldo de empregos formais, ÚLTIMOS 13 MESES



EMPREGO FORMAL | UNIDADE REGIONAL TEIXEIRA DE FREITAS

ESTOQUE ATUAL, ADMISSÕES, DESLIGAMENTOS E SALDO ACUMULADOS NO ANO POR MUNICÍPIO

Maio
2023

ESTOQUE

RANKING 10 PRIMEIROS	
MUNICÍPIO	ESTOQUE
1º Porto Seguro	31.448
2º Teixeira de Freitas	23.438
3º Eunapolis	21.249
4º Mucuri	7.528
5º Itamaraju	6.005
6º Medeiros Neto	3.974
7º Santa Cruz Cabralia	3.903
8º Nova Vicososa	3.745
9º Prado	3.096
10º Itabela	3.080

RANKING 10 ÚLTIMOS	
MUNICÍPIO	ESTOQUE
12º Caravelas	1.285
13º Belmonte	1.219
14º Itanhem	978
15º Alcobaca	941
16º Itapebi	756
17º Guaratinga	726
18º Itagimirim	490
19º Lajedao	472
20º Vereda	385
21º Jucuruçu	294

ADMISSÕES

RANKING 10 PRIMEIROS	
MUNICÍPIO	ADMISSÕES
1º Porto Seguro	8.638
2º Eunapolis	4.984
3º Teixeira de Freitas	4.568
4º Mucuri	2.270
5º Medeiros Neto	1.676
6º Santa Cruz Cabralia	1.562
7º Itamaraju	1.284
8º Nova Vicososa	873
9º Prado	833
10º Ibirapua	694

RANKING 10 ÚLTIMOS	
MUNICÍPIO	ADMISSÕES
12º Caravelas	293
13º Belmonte	261
14º Alcobaca	215
15º Guaratinga	131
16º Itapebi	108
17º Itagimirim	88
18º Itanhem	60
19º Vereda	56
20º Lajedao	55
21º Jucuruçu	41

DESLIGAMENTOS

RANKING 10 PRIMEIROS	
MUNICÍPIO	DESLIGAMENTOS
1º Porto Seguro	8.923
2º Eunapolis	4.170
3º Teixeira de Freitas	4.161
4º Mucuri	1.852
5º Itamaraju	1.173
6º Santa Cruz Cabralia	881
7º Nova Vicososa	798
8º Prado	783
9º Itabela	548
10º Medeiros Neto	426

RANKING 10 ÚLTIMOS	
MUNICÍPIO	DESLIGAMENTOS
12º Belmonte	229
13º Caravelas	206
14º Alcobaca	168
15º Itapebi	122
16º Guaratinga	102
17º Itagimirim	80
18º Itanhem	78
19º Jucuruçu	56
20º Lajedao	56
21º Vereda	45

SALDO DE EMPREGOS

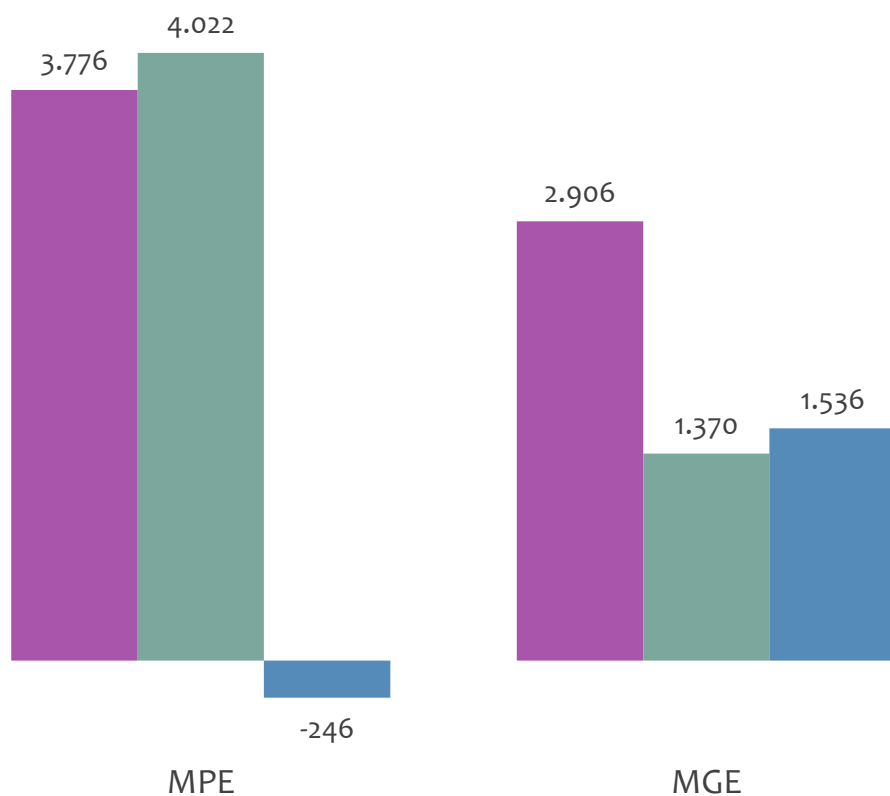
RANKING 10 PRIMEIROS	
MUNICÍPIO	SALDO
1º Medeiros Neto	1.250
2º Eunapolis	814
3º Santa Cruz Cabralia	681
4º Mucuri	418
5º Ibirapua	412
6º Teixeira de Freitas	407
7º Itamaraju	111
8º Caravelas	87
9º Nova Vicososa	75
10º Prado	50

RANKING 10 ÚLTIMOS	
MUNICÍPIO	SALDO
12º Alcobaca	47
13º Belmonte	32
14º Guaratinga	29
15º Vereda	11
16º Itagimirim	8
17º Lajedao	-1
18º Itapebi	-14
19º Jucuruçu	-15
20º Itanhem	-18
21º Porto Seguro	-285

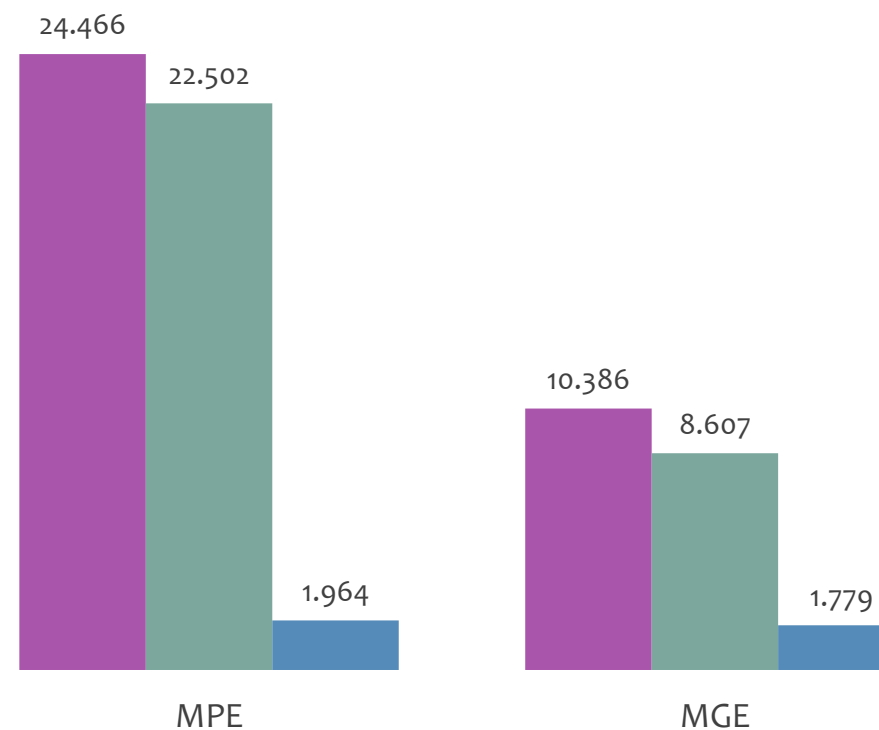


Admissões, desligamentos e saldo de empregos formais, UR TEIXEIRA DE FREITAS por PORTE

Resultado MENSAL | Abr/23



Resultado ACUMULADO | Jan a Abr/23

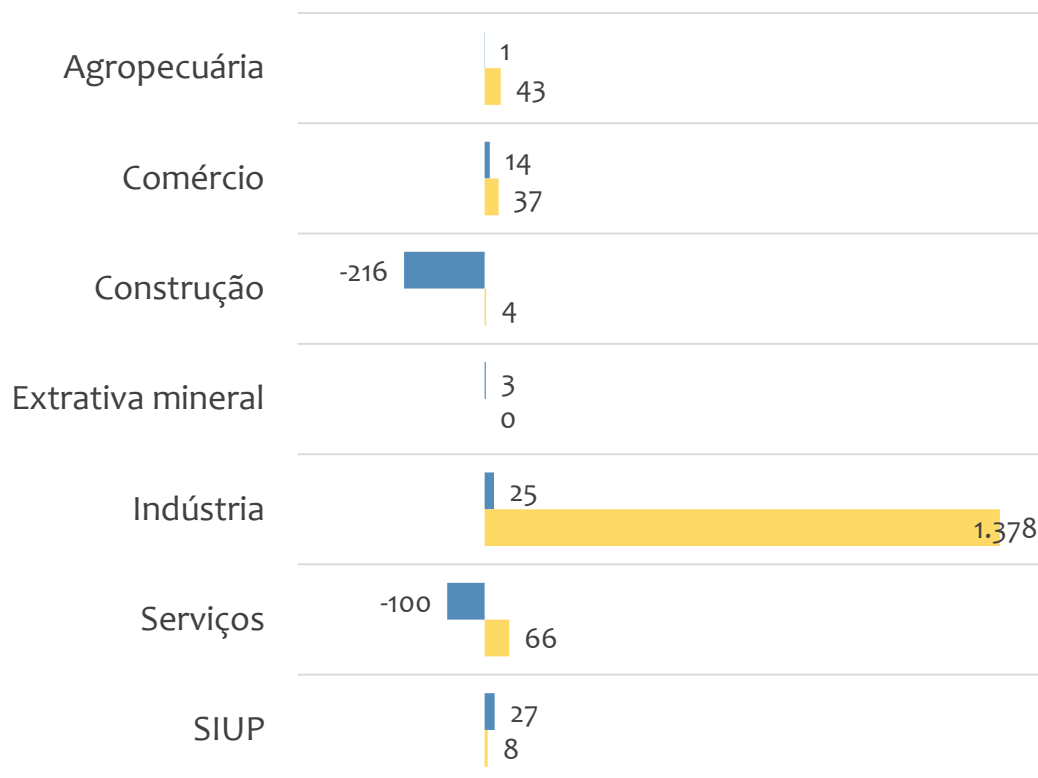


■ Admissões ■ Desligamentos ■ Saldo

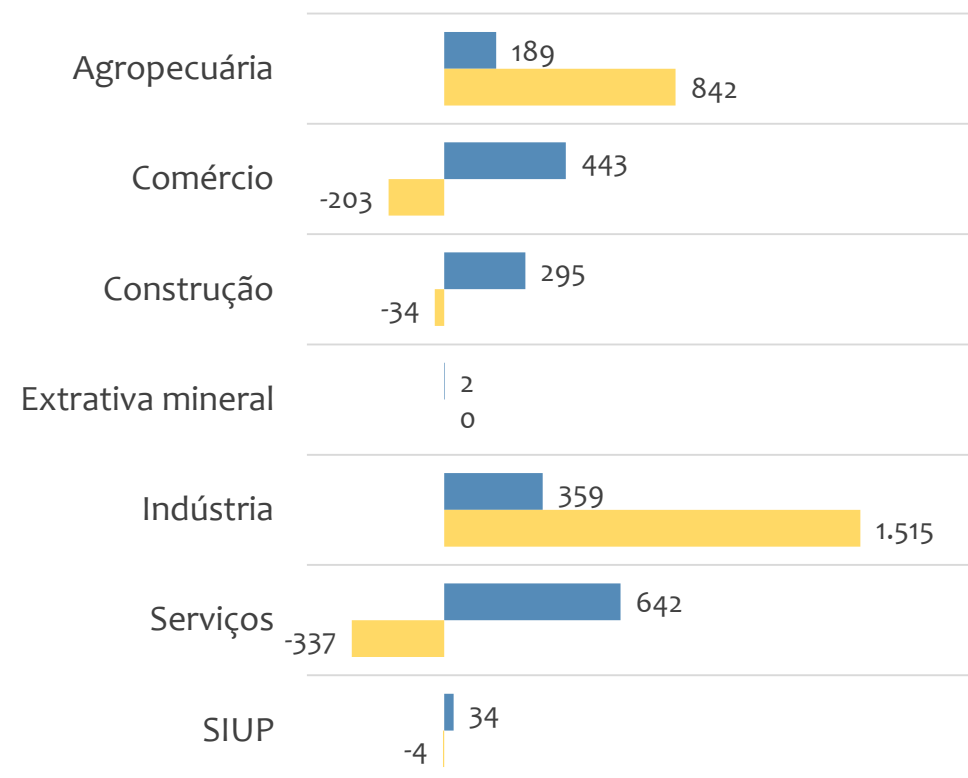


Saldo de empregos formais, UR TEIXEIRA DE FREITAS por PORTE e SETOR

Resultado MENSAL | Abr/23



Resultado ACUMULADO | Jan a Abr/23



■ MGE

■ MPE



EMPREGO FORMAL POR PORTE | UR TEIXEIRA DE FREITAS

ADMISSÕES, DESLIGAMENTOS E SALDO MENSAL E ACUMULADO NO ANO POR ATIVIDADE

Abril
2023

Admissões, desligamentos e saldo de empregos, UR TEIXEIRA DE FREITAS, Ranking de SALDO MENSAL MPE por ATIVIDADE

Atividade	RESULTADO MENSAL MPE			RESULTADO ANUAL Jan a Abr/23 MPE		
	Admissões	Demissões	Saldo	Admissões	Demissões	Saldo
Fabricação de Obras de Caldeiraria Pesada	140	31	109	192	66	126
Manutenção e Reparação de Máquinas e Equipamentos para Uso Geral não Especificados Anteriormente	60	0	60	82	13	69
Coleta de Resíduos Perigosos	32	1	31	34	2	32
Transporte Rodoviário de Carga, Exceto Produtos Perigosos e Mudanças, Intermunicipal, Interestadual e Internacional	78	69	9	644	510	134
Comércio Varejista de Produtos Farmacêuticos, sem Manipulação de Fórmulas	67	42	25	228	189	39
Serviços de Alimentação para Eventos e Recepções - Bufê	31	44	-13	110	81	29
Ensino Fundamental	36	58	-22	528	269	259
VERIFICAR	0	0	0	0	0	0
VERIFICAR	0	0	0	0	0	0



EMPREGO FORMAL POR PORTE | UR TEIXEIRA DE FREITAS

ADMISSÕES, DESLIGAMENTOS E SALDO MENSAL E ACUMULADO NO ANO POR ATIVIDADE

Admissões, desligamentos e saldo de empregos, UR TEIXEIRA DE FREITAS, Ranking de SALDO ANUAL MPE por ATIVIDADE

Atividade	RESULTADO MENSAL MPE			RESULTADO ANUAL Jan a Abr/23 MPE		
	Admissões	Demissões	Saldo	Admissões	Demissões	Saldo
Construção de Rodovias e Ferrovias	19	79	-60	681	447	234
Comércio Varejista de Mercadorias em Geral, com Predominância de Produtos Alimentícios - Hipermercados	7	9	-2	326	141	185
Construção de Edifícios	269	392	-123	2.764	2.734	30
Ensino Fundamental	36	58	-22	528	269	259
Fabricação de Obras de Caldeiraria Pesada	140	31	109	192	66	126
Ensino Fundamental	36	58	-22	528	269	259
Educação Infantil - Pré-Escola	24	51	-27	398	229	169
Comércio Varejista de Combustíveis para Veículos Automotores	67	61	6	301	210	91
Transporte Rodoviário de Carga, Exceto Produtos Perigosos e Mudanças, Intermunicipal, Interestadual e Internacional	78	69	9	644	510	134



Ranking de SALDO MENSAL MPE por SETOR e ATIVIDADE, UR TEIXEIRA DE FREITAS

AGROPECUÁRIA	Saldo Mensal MPE
Atividades de Apoio à Agricultura não Especificadas Anteriormente	21
Cultivo de Mamão	10
Aluguel de Máquinas e Equipamentos Agrícolas sem Operador	10
Serviço de Preparação de Terreno, Cultivo e Colheita	10
Extração de Madeira em Florestas Plantadas	9
Atividades Paisagísticas	5
Produção de Carvão Vegetal - Florestas Plantadas	2
Cultivo de Cacau	2
Cultivo de Mudas em Viveiros Florestais	2

EXTRATIVA MINERAL	Saldo Mensal MPE
Extração e Britamento de Pedras e Outros Materiais para Construção e Beneficiamento Associado	2
Extração de Grafita	1
Extração de Areia, Cascalho ou Pedregulho e Beneficiamento Associado	1
Extração de Mármore e Beneficiamento Associado	0
Extração de Granito e Beneficiamento Associado	-1
VERIFICAR	0
VERIFICAR	0
VERIFICAR	0
VERIFICAR	0



Ranking de SALDO MENSAL MPE por SETOR e ATIVIDADE, UR TEIXEIRA DE FREITAS

COMÉRCIO	Saldo Mensal MPE
Comércio Varejista de Produtos Farmacêuticos, sem Manipulação de Fórmulas	25
Comércio Varejista de Móveis	17
Comércio Varejista de Hortifrutigranjeiros	12
Padaria e Confeitaria com Predominância de Revenda	12
Comércio Varejista de Artigos de óptica	11
Comércio Atacadista de Café em Grão	11
Comércio Atacadista de Defensivos Agrícolas, Adubos, Fertilizantes e Corretivos do Solo	11
Comércio Varejista de Calçados	8
Comércio Varejista de Mercadorias em Geral, com Predominância de Produtos Alimentícios - Supermercados	8

SERVIÇOS	Saldo Mensal MPE
Transporte Rodoviário de Carga, Exceto Produtos Perigosos e Mudanças, Intermunicipal, Interestadual e Internacional	30
Ensino Fundamental	21
Lanchonetes, Casas de Chá, de Sucos e Similares	21
Serviços de Manutenção e Reparação Mecânica de Veículos Automotores	14
Bares e Outros Estabelecimentos Especializados em Servir Bebidas, sem Entretenimento	14
Atividade Médica Ambulatorial Restrita a Consultas	13
Transporte Rodoviário Coletivo de Passageiros, Sob Regime de Fretamento, Intermunicipal, Interestadual e Internacional	13
Serviços de Organização de Feiras, Congressos, Exposições e Festas	10
Laboratórios Clínicos	10



Ranking de SALDO MENSAL MPE por SETOR e ATIVIDADE, UR TEIXEIRA DE FREITAS

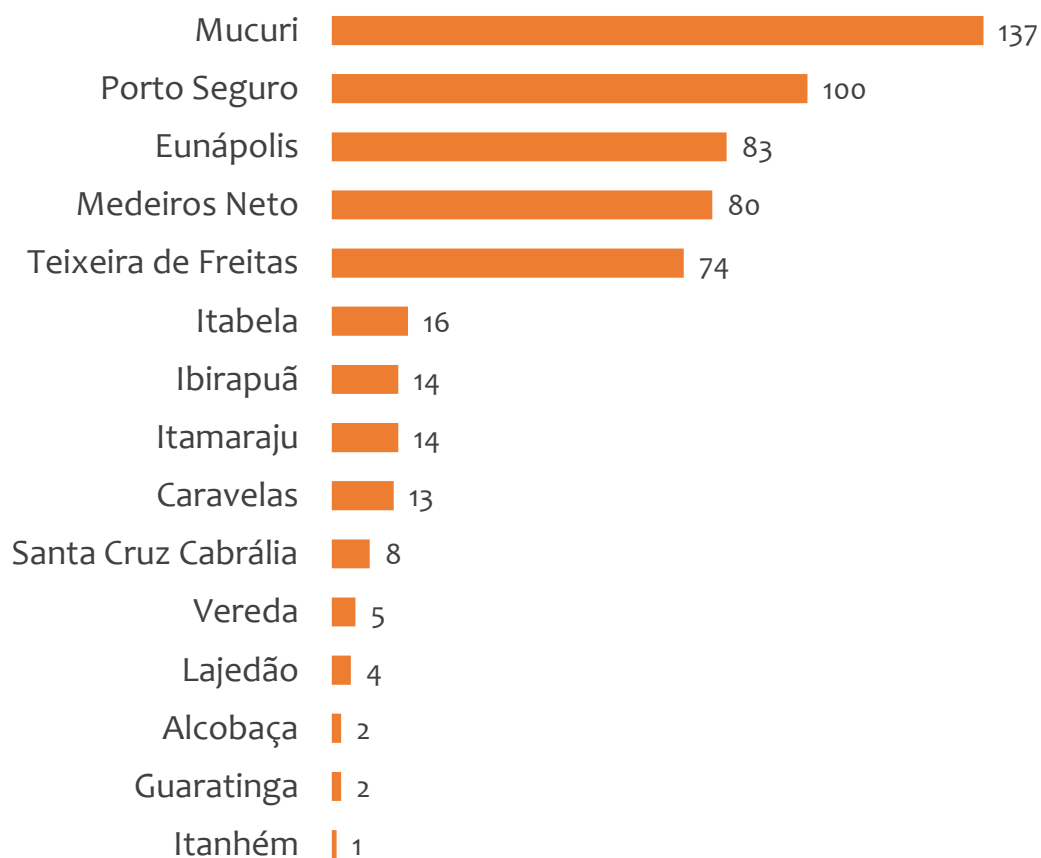
INDÚSTRIA	Saldo Mensal MPE
Fabricação de Obras de Caldeiraria Pesada	109
Manutenção e Reparação de Máquinas e Equipamentos para Uso Geral não Especificados Anteriormente	60
Serviços de Alimentação para Eventos e Recepções - Bufê	23
Fornecimento de Alimentos Preparados Preponderantemente para Empresas	14
Fornecimento de Alimentos Preparados Preponderantemente para Consumo Domiciliar	12
Serviço de Tratamento de Madeira Realizado Sob Contrato	9
Serviços de Usinagem, Tornearia e Solda	6
Fabricação de Produtos de Panificação Industrial	6
Fabricação de Outras Peças e Acessórios para Veículos Automotores não Especificadas Anteriormente	4

CONSTRUÇÃO	Saldo Mensal MPE
Construção de Estações e Redes de Distribuição de Energia Elétrica	9
Instalação e Manutenção de Sistemas Centrais de Ar Condicionado, de Ventilação e Refrigeração	5
Obras de Terraplenagem	3
Serviços de Operação e Fornecimento de Equipamentos para Transporte e Elevação de Cargas e Pessoas para Uso em Obras	2
Serviços de Preparação do Terreno não Especificados Anteriormente	0
Instalações Hidráulicas, Sanitárias e de Gás	0
Aplicação de Revestimentos e de Resinas em Interiores e Exteriores	0
Instalação de Portas, Janelas, Tetos, Divisórias e Armários Embutidos de Qualquer Material	0
Montagem de Estruturas Metálicas	0

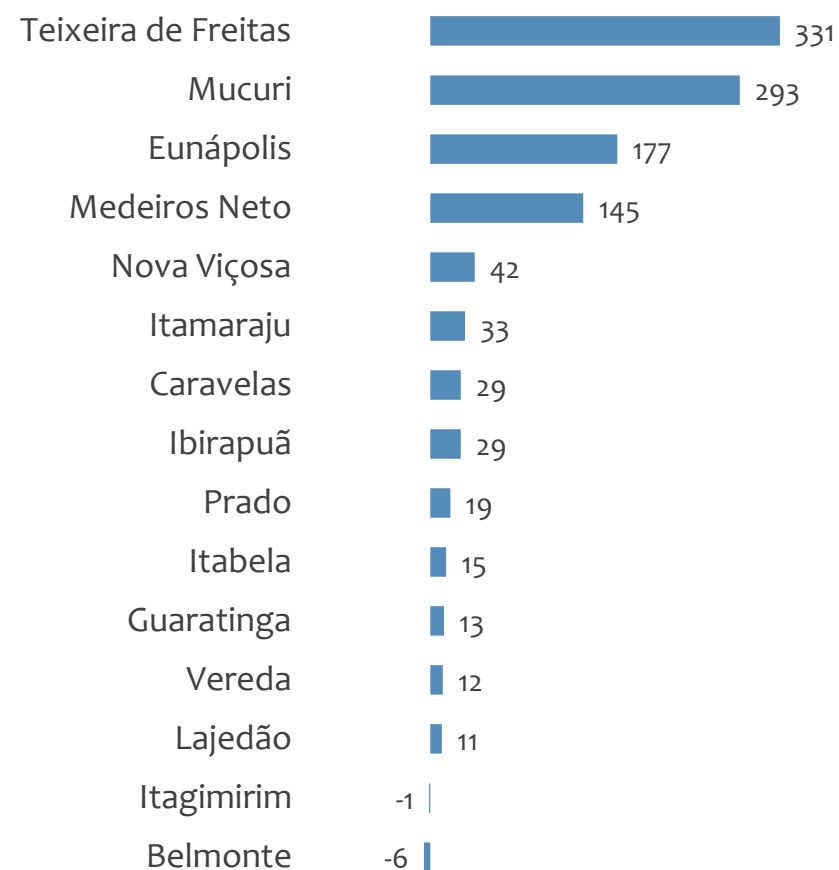


Saldo MPE de empregos formais, UR TEIXEIRA DE FREITAS, Ranking de SALDO MPE por MUNICÍPIO

Resultado MENSAL | Abr/23



Resultado ACUMULADO | Jan a Abr/23



UNIDADE REGIONAL VITÓRIA DA CONQUISTA

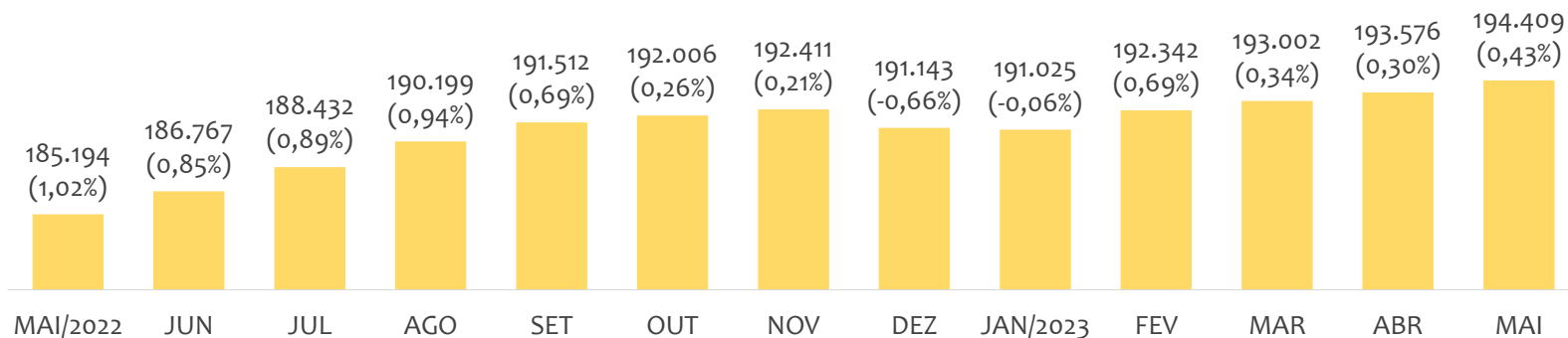
ESTATÍSTICAS MENSAS DO EMPREGO FORMAL

EMPREGO FORMAL | UR VITÓRIA DA CONQUISTA

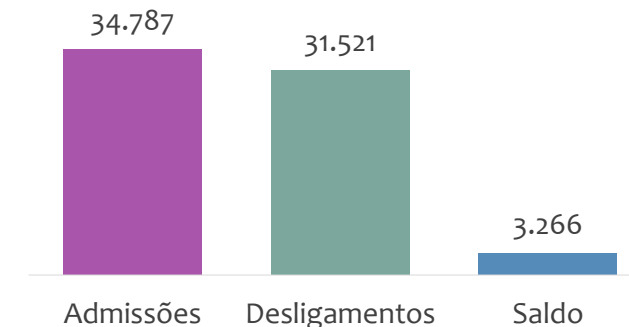
ESTOQUE MENSAL, ADMISSÕES, DESLIGAMENTOS E SALDOS MENCIAIS E ACUMULADO

Maio
2023

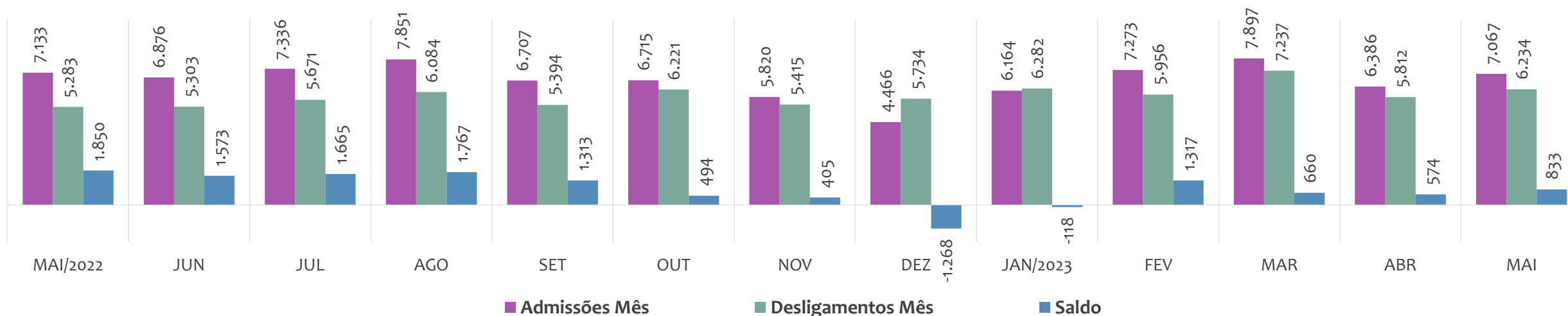
Estoque de empregos e variação relativa em relação ao mês anterior, ÚLTIMOS 13 MESES



Admissões, desligamentos e saldo de empregos formais, ACUMULADO 2023



Admissões, desligamentos e saldo de empregos formais, ÚLTIMOS 13 MESES



EMPREGO FORMAL | UNIDADE REGIONAL VITÓRIA DA CONQUISTA

ESTOQUE ATUAL, ADMISSÕES, DESLIGAMENTOS E SALDO ACUMULADOS NO ANO POR MUNICÍPIO

Maio
2023

ESTOQUE

RANKING 10 PRIMEIROS	
MUNICÍPIO	ESTOQUE
1º Vitória da Conquista	72.820
2º Jequie	21.772
3º Itapetinga	14.836
4º Brumado	14.634
5º Guanambi	10.790
6º Caetite	5.036
7º Ipiau	4.314
8º Itambe	3.009
9º Cacule	2.922
10º Jaguaquara	2.704

RANKING 10 ÚLTIMOS	
MUNICÍPIO	ESTOQUE
75º Pindai	114
76º Planaltino	108
77º Nova Itarana	94
78º Nova Ibia	93
79º Apuarema	90
80º Guajeru	90
81º Contendas do Sincor	87
82º Cravolandia	63
83º Irajuba	63
84º Bom Jesus da Serra	48

ADMISSÕES

RANKING 10 PRIMEIROS	
MUNICÍPIO	ADMISSÕES
1º Vitória da Conquista	14.410
2º Jequie	3.640
3º Brumado	3.221
4º Guanambi	1.920
5º Itapetinga	1.776
6º Ipiau	878
7º Caetite	768
8º Itambe	733
9º Barra do Choca	569
10º Maracas	487

RANKING 10 ÚLTIMOS	
MUNICÍPIO	ADMISSÕES
75º Cordeiros	14
76º Itamari	14
77º Mirante	13
78º Contendas do Sincor	11
79º Guajeru	11
80º Nova Ibia	10
81º Nova Itarana	10
82º Aiquara	8
83º Lajedo do Tabocal	7
84º Planaltino	6

DESLIGAMENTOS

RANKING 10 PRIMEIROS	
MUNICÍPIO	DESLIGAMENTOS
1º Vitória da Conquista	12.490
2º Jequie	3.577
3º Brumado	3.010
4º Guanambi	1.627
5º Itapetinga	1.374
6º Caetite	1.106
7º Ipiau	814
8º Itambe	539
9º Maracas	487
10º Barra do Choca	410

RANKING 10 ÚLTIMOS	
MUNICÍPIO	DESLIGAMENTOS
75º Piripa	14
76º Sebastiao Laranjeira	14
77º Cravolandia	12
78º Guajeru	11
79º Lajedo do Tabocal	11
80º Itamari	10
81º Nova Itarana	8
82º Presidente Janio Qu	7
83º Planaltino	5
84º Irajuba	3

SALDO DE EMPREGOS

RANKING 10 PRIMEIROS	
MUNICÍPIO	SALDO
1º Vitória da Conquista	1.920
2º Itapetinga	402
3º Guanambi	293
4º Lafaiete Coutinho	247
5º Brumado	211
6º Itambe	194
7º Barra do Choca	159
8º Itagiba	106
9º Ipiau	64
10º Jequie	63

RANKING 10 ÚLTIMOS	
MUNICÍPIO	SALDO
75º Dom Basilio	-41
76º Jaguaquara	-42
77º Livramento de Nossa	-54
78º Maiquinique	-55
79º Aracatu	-63
80º Bom Jesus da Serra	-67
81º Condeuba	-84
82º Pindai	-92
83º Itarantim	-148
84º Caetite	-338

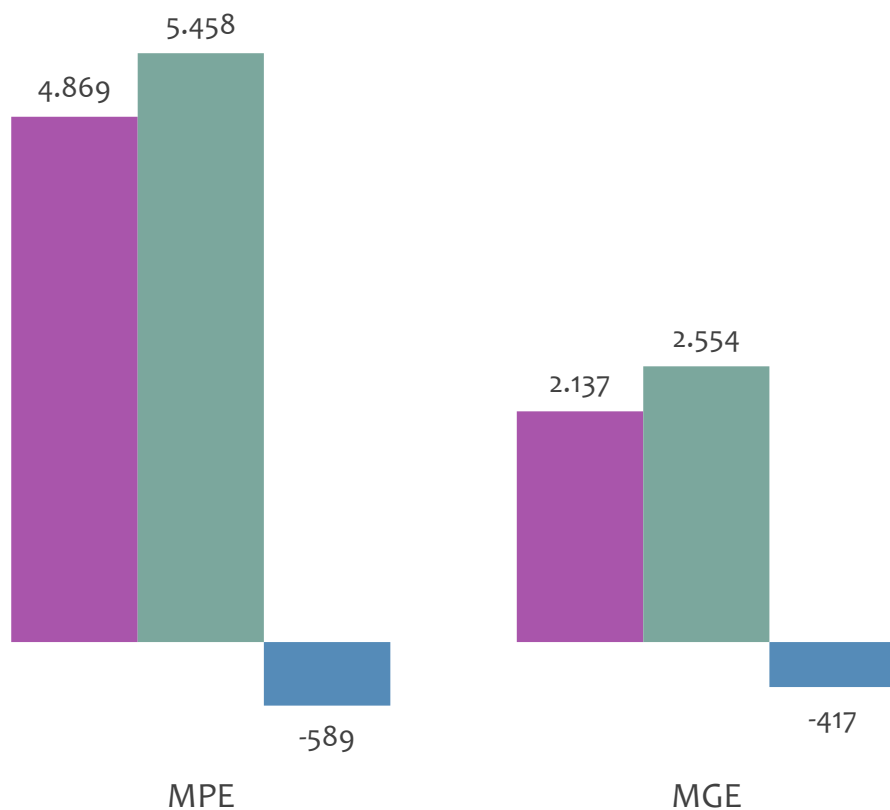


EMPREGO FORMAL POR PORTE | UR VITÓRIA DA CONQUISTA

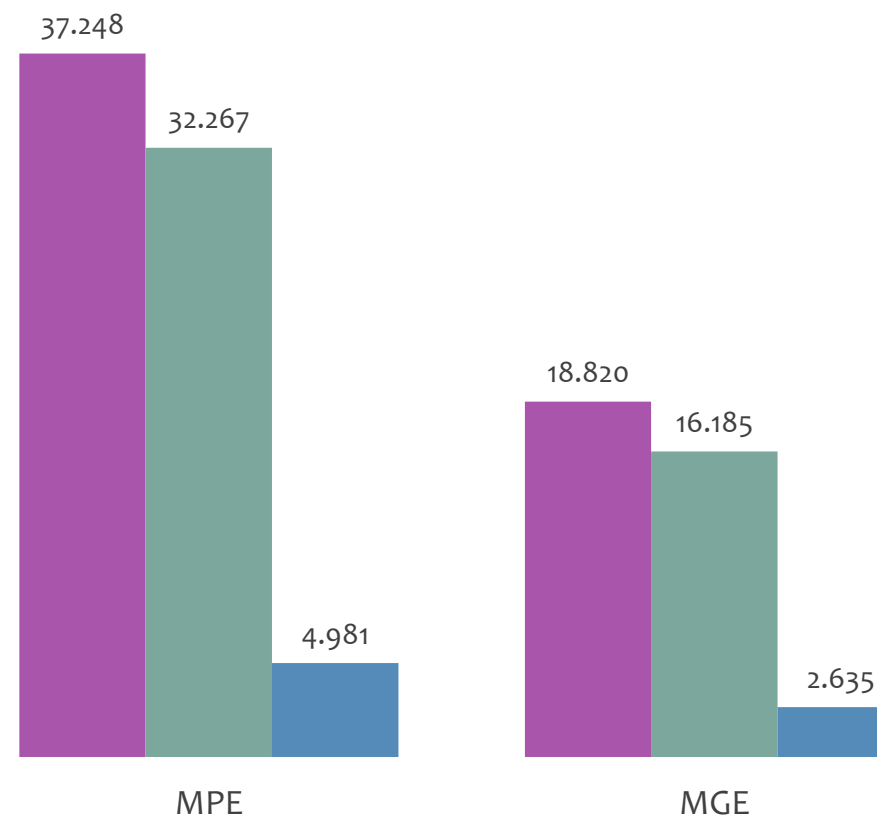
ADMISSÕES, DESLIGAMENTOS E SALDO MENSAL E ACUMULADO NO ANO POR PORTE

Admissões, desligamentos e saldo de empregos formais, UR VITÓRIA DA CONQUISTA por PORTE

Resultado MENSAL | Abr/23



Resultado ACUMULADO | Jan a Abr/23

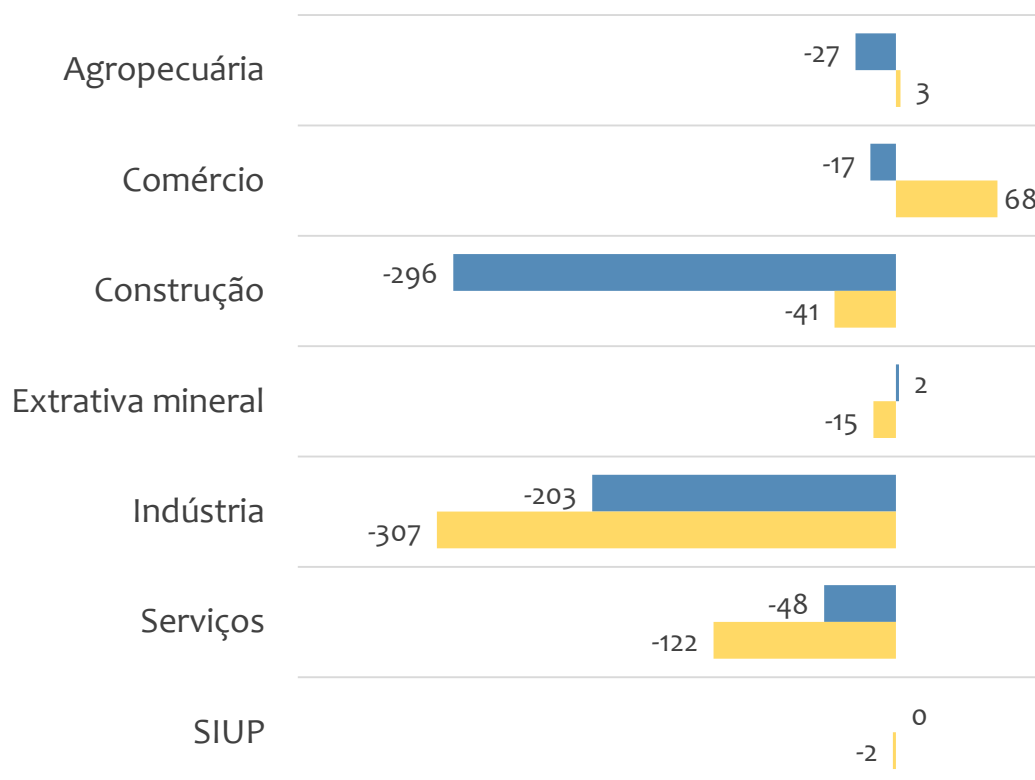


■ Admissões ■ Desligamentos ■ Saldo

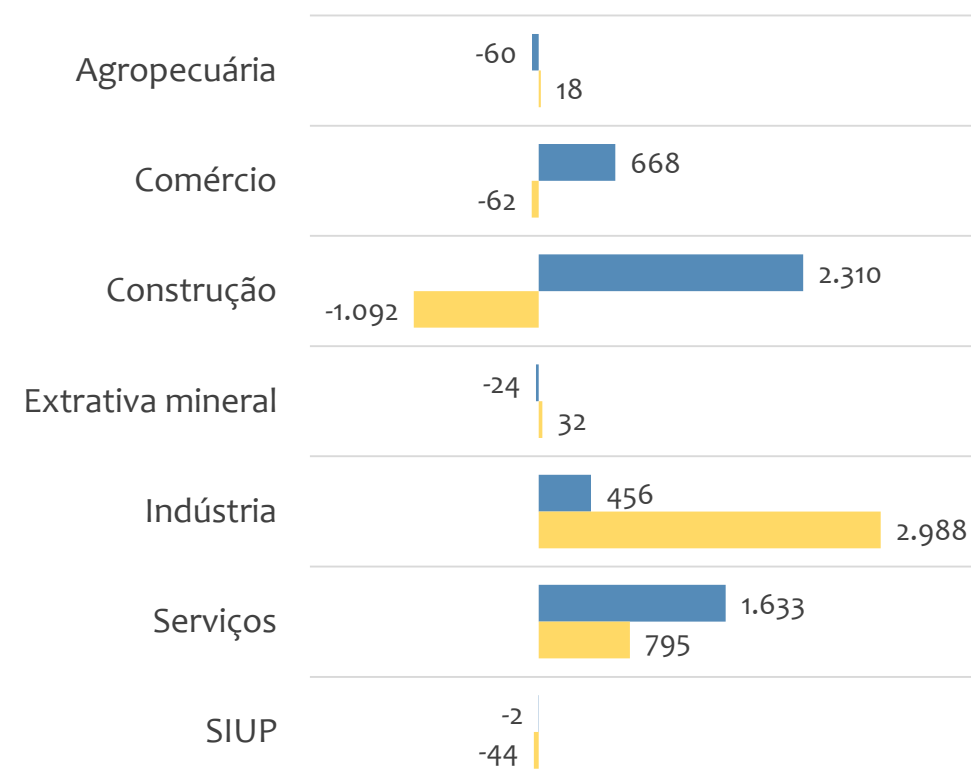


Saldo de empregos formais, UR VITÓRIA DA CONQUISTA por PORTE e SETOR

Resultado MENSAL | Abr/23



Resultado ACUMULADO | Jan a Abr/23



■ MGE

■ MPE



EMPREGO FORMAL POR PORTE | UR VITÓRIA DA CONQUISTA

ADMISSÕES, DESLIGAMENTOS E SALDO MENSAL E ACUMULADO NO ANO POR ATIVIDADE

Admissões, desligamentos e saldo de empregos, UR VITÓRIA DA CONQUISTA, Ranking de SALDO MENSAL MPE por ATIVIDADE

Atividade	RESULTADO MENSAL MPE			RESULTADO ANUAL Jan a Abr/23 MPE		
	Admissões	Demissões	Saldo	Admissões	Demissões	Saldo
Comércio Varejista de Combustíveis para Veículos Automotores	150	121	29	1.024	895	129
Construção de Barragens e Represas para Geração de Energia Elétrica	40	1	39	40	1	39
Comércio Varejista de Calçados	141	119	22	919	851	68
Atividades de Limpeza não Especificadas Anteriormente	26	0	26	26	1	25
Educação Infantil - Pré-Escola	43	50	-7	502	296	206
VERIFICAR	0	0	0	0	0	0
Obras de Alvenaria	39	39	0	387	353	34
Ensino Fundamental	45	61	-16	615	389	226
Outras Obras de Engenharia Civil não Especificadas Anteriormente	55	62	-7	576	487	89



EMPREGO FORMAL POR PORTE | UR VITÓRIA DA CONQUISTA

ADMISSÕES, DESLIGAMENTOS E SALDO MENSAL E ACUMULADO NO ANO POR ATIVIDADE

Admissões, desligamentos e saldo de empregos, UR VITÓRIA DA CONQUISTA, Ranking de SALDO ANUAL MPE por ATIVIDADE

Atividade	RESULTADO MENSAL MPE			RESULTADO ANUAL Jan a Abr/23 MPE		
	Admissões	Demissões	Saldo	Admissões	Demissões	Saldo
Construção de Edifícios	553	754	-201	6.586	4.846	1.740
Construção de Estações e Redes de Distribuição de Energia Elétrica	3	58	-55	465	374	91
Comércio Varejista de Mercadorias em Geral, com Predominância de Produtos Alimentícios - Minimercados, Mercenarias e Armazéns	234	235	-1	2.482	2.285	197
Construção de Edifícios	553	754	-201	6.586	4.846	1.740
Atividades de Consultoria em Gestão Empresarial, Exceto Consultoria Técnica Específica	24	17	7	279	108	171
Ensino Fundamental	45	61	-16	615	389	226
Educação Infantil - Pré-Escola	43	50	-7	502	296	206
Fabricação de Calçados de Couro	4	10	-6	220	83	137
Serviços de Comunicação Multimídia - Scm	64	59	5	581	441	140



Ranking de SALDO MENSAL MPE por SETOR e ATIVIDADE, UR VITÓRIA DA CONQUISTA

AGROPECUÁRIA	Saldo Mensal MPE
Produção de Ovos	3
Criação de Eqüinos	3
Atividades de Apoio à Agricultura não Especificadas Anteriormente	1
Extração de Madeira em Florestas Plantadas	1
Criação de Bovinos para Corte	0
Criação de Suínos	0
Criação de Frangos para Corte	0
Cultivo de Mudanças em Viveiros Florestais	0
Serviço de Preparação de Terreno, Cultivo e Colheita	0

EXTRATIVA MINERAL	Saldo Mensal MPE
Extração de Granito e Beneficiamento Associado	9
Extração de Areia, Cascalho ou Pedregulho e Beneficiamento Associado	6
Extração e Britamento de Pedras e Outros Materiais para Construção e Beneficiamento Associado	3
Extração de Mármore e Beneficiamento Associado	1
Extração de Quartzo	0
Extração de Grafita	0
Extração de Minérios de Cobre, Chumbo, Zinco e Outros Minerais Metálicos Não-Ferrosos não Especificados Anteriormente	0
Extração de Minério de Níquel	0
Extração de Minério de Ferro	0



Ranking de SALDO MENSAL MPE por SETOR e ATIVIDADE, UR VITÓRIA DA CONQUISTA

COMÉRCIO	Saldo Mensal MPE
Comércio Varejista de Combustíveis para Veículos Automotores	40
Comércio Varejista de Calçados	27
Padaria e Confeitaria com Predominância de Revenda	12
Comércio Atacadista de Frutas, Verduras, Raízes, Tubérculos, Hortaliças e Legumes Frescos	12
Comércio Varejista de Produtos Farmacêuticos, sem Manipulação de Fórmulas	10
Comércio Atacadista de Produtos Alimentícios em Geral	9
Comércio Varejista de Animais Vivos e de Artigos e Alimentos para Animais de Estimação	8
Comércio Atacadista de Cerveja, Chope e Refrigerante	8
Comércio Atacadista de Artigos de Armarinho	8

SERVIÇOS	Saldo Mensal MPE
Atividades de Limpeza não Especificadas Anteriormente	26
Educação Infantil - Pré-Escola	25
Ensino Fundamental	21
Atividade Odontológica com Recursos para Realização de Procedimentos Cirúrgicos	18
Serviços de Comunicação Multimídia - Scm	16
Transporte Rodoviário de Carga, Exceto Produtos Perigosos e Mudanças, Intermunicipal, Interestadual e Internacional	15
Atividades de Condicionamento Físico	14
Atividade Médica Ambulatorial Restrita a Consultas	14
Lanchonetes, Casas de Chá, de Sucos e Similares	13



Ranking de SALDO MENSAL MPE por SETOR e ATIVIDADE, UR VITÓRIA DA CONQUISTA

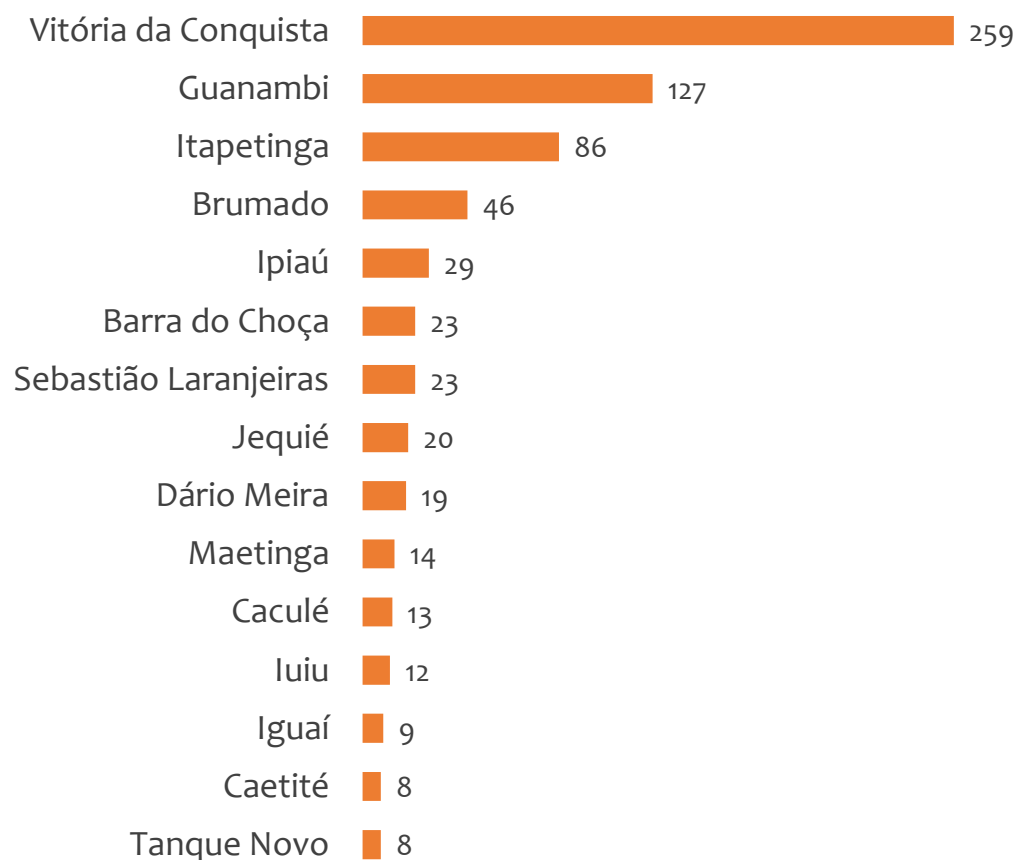
INDÚSTRIA	Saldo Mensal MPE
Recuperação de Materiais não Especificados Anteriormente	25
Fabricação de Esquadrias de Metal	16
Fabricação de Sabões e Detergentes Sintéticos	14
Matadouro - Abate de Reses Sob Contrato, Exceto Abate de Suínos	11
Fornecimento de Alimentos Preparados Preponderantemente para Empresas	8
Manutenção e Reparação de Outras Máquinas e Equipamentos para Usos Industriais não Especificados Anteriormente	6
Fabricação de Produtos de Limpeza e Polimento	5
Manutenção e Reparação de Máquinas e Aparelhos de Refrigeração e Ventilação para Uso Industrial e Comercial	4
Fabricação de Outros Produtos de Minerais Não-Metálicos não Especificados Anteriormente	4

CONSTRUÇÃO	Saldo Mensal MPE
Construção de Barragens e Represas para Geração de Energia Elétrica	39
Obras de Alvenaria	22
Outras Obras de Engenharia Civil não Especificadas Anteriormente	19
Administração de Obras	13
Obras de Terraplenagem	12
Serviços de Pintura de Edifícios em Geral	9
Construção de Estações e Redes de Telecomunicações	7
Instalação e Manutenção Elétrica	3
Obras de Acabamento em Gesso e Estuque	2

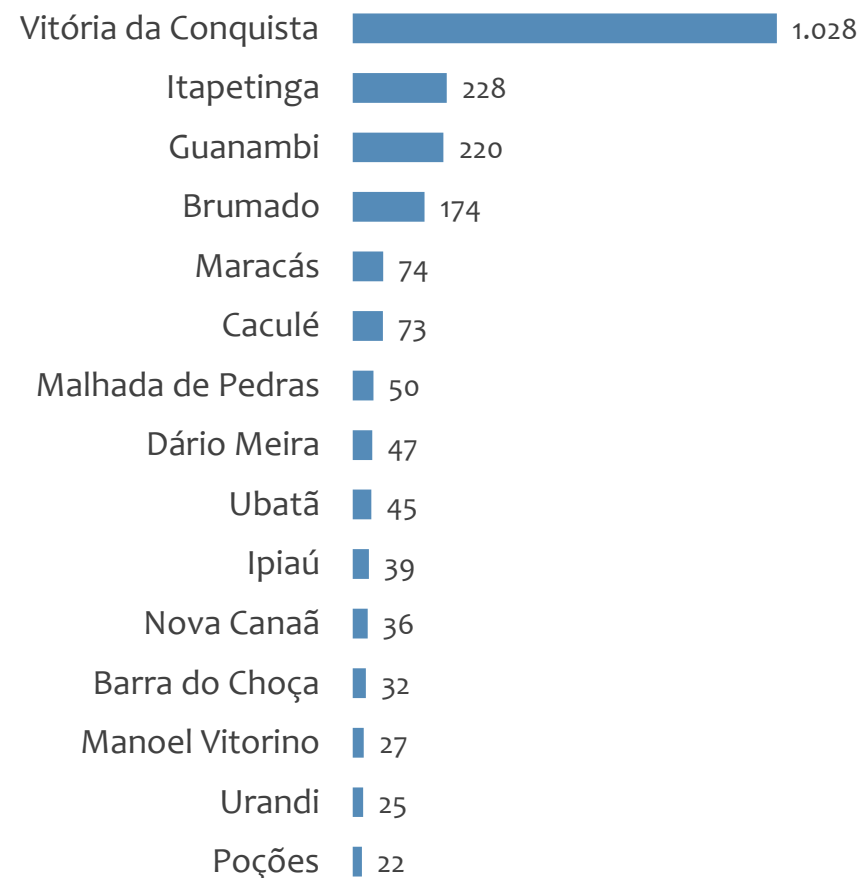


Saldo MPE de empregos formais, UR VITÓRIA DA CONQUISTA, Ranking de SALDO MPE por MUNICÍPIO

Resultado MENSAL | Abr/23



Resultado ACUMULADO | Jan a Abr/23



ANÁLISE DO NOVO CAGED

© 2023. Serviço Brasileiro de Apoio às Micro e Pequenas Empresas - SEBRAE

TODOS OS DIREITOS RESERVADOS

A reprodução não autorizada desta publicação, no todo ou em parte, constitui violação dos direitos autorais (Lei nº 9.610).

INFORMAÇÕES E CONTATOS

Serviço Brasileiro de Apoio às Micro e Pequenas Empresas – SEBRAE

Unidade de Gestão Estratégica

Rua Arthur de Azevedo Machado, nº 1225, Edifício Civil Towers,
Torre Cirrus, 22º andar, Costa Azul, Salvador - BA, 41770-790

Telefone (71) 3320-44471

E-mail: uge.sebrae@ba.sebrae.com.br

PRESIDENTE DO CONSELHO DELIBERATIVO ESTADUAL

Humberto Miranda Oliveira

DIRETORIA DA SUPERINTENDÊNCIA

Jorge Khoury

DIRETORIA TÉCNICA

Franklin Santos

DIRETORIA ADMINISTRATIVA E FINANCEIRA

Vitor Cesar Ribeiro Lopes

UNIDADE DE GESTÃO ESTRATÉGICA

GERENTE

Frutos Gonzalez Dias Neto

GERENTE ADJUNTA

Isabel de Cássia Santos Ribeiro

EQUIPE TÉCNICA

Anderson dos Santos Teixeira

Fernando Edmar de Oliveira Silva

Ludmila Ribeiro Cruz Santos

Amanda dos Santos Medeiros

Amanda Cristina Ribeiro da Silva Vieira