



ESTATÍSTICAS MENSAIS DO EMPREGO FORMAL


ANÁLISE DO NOVO CAGED

Junho/2023

BRASIL | REGIÃO NORDESTE | BAHIA | REGIONAIS



C/ EMPREGO FORMAL
POR PORTE



PEQUENOS
NEGÓCIOS

MUDANÇAS DO NOVO CAGED

O Ministério da Economia identificou a falta de prestação das informações sobre admissões e demissões por parte das empresas, o que inviabilizou a consolidação dos dados do Cadastro Geral de Empregados e Desempregados (Caged).

A partir de janeiro de 2020, o uso do Sistema do Caged foi substituído pelo Sistema de Escrituração Digital das Obrigações Fiscais, Previdenciárias e Trabalhistas (eSocial) para parte das empresas. Permanece a obrigatoriedade de envio das informações por meio do Caged apenas para órgãos públicos e organizações internacionais que contratam celetistas. Embora a maior parte das empresas esteja obrigada a declarar o eSocial, muitas deixaram de prestar informações de desligamentos a este sistema. Para viabilizar a divulgação das estatísticas do emprego formal durante esse período de transição, foi feita a imputação de dados de outras fontes.

O Novo Caged é composto por informações captadas dos sistemas eSocial, Caged e Empregador Web. O eSocial foi instituído pelo Decreto nº 8.373, de 11 de dezembro de 2014, com o objetivo de unificar e simplificar a prestação de informações relativas a trabalhadores e empresas, bem como o cumprimento de obrigações fiscais, previdenciárias e trabalhistas. Quanto ao Empregador Web, é um sistema de uso obrigatório para o preenchimento de Requerimento de Seguro-Desemprego/Comunicação de Dispensa de trabalhadores dispensados involuntariamente de pessoa jurídica ou pessoa física a ela equiparada.

INTRODUÇÃO

Após o NOVO CAGED e com o objetivo de dar continuidade ao acompanhamento da geração de empregos no Brasil, por meio da publicação deste relatório, o Sebrae Bahia formulou mudanças na metodologia e na elaboração do mesmo.

Os novos dados são apresentados nos níveis de BRASIL, região NORDESTE, BAHIA e REGIONAIS do SEBRAE/BA, apresentando resultados por períodos, atividades econômicas e por município, permitindo o acompanhamento das admissões, desligamentos e saldo de empregos formais durante o período de análise.

Os dados referentes aos valores acumulados deste relatório são iguais a soma dos meses do ano, pois os dados do NOVO CAGED foram coletados com ajustes.

PRINCIPAIS RESULTADOS | EMPREGO FORMAL

CONSIDERANDO OS SALDOS ACUMULADOS NO ANO 2023

Junho
2023

BRASIL

- ▶ No resultado geral do BRASIL, o saldo de empregos foi de 1.023.540;
- ▶ O setor econômico com melhor resultado foi SERVIÇOS (saldo de 599.454) e o setor com pior resultado foi COMÉRCIO (saldo de 32.367);
- ▶ Em relação às regiões brasileiras, todas obtiveram saldo positivo, sendo a região SUDESTE (525.276) com o melhor resultado e a região NORTE (61.215) com o pior resultado;
- ▶ No nível dos estados, 25 apresentaram saldo positivo: melhor resultado para SÃO PAULO (276.800) e pior resultado para ALAGOAS (-8.578);
- ▶ Entre as capitais dos estados, todas apresentaram saldo positivo, sendo os extremos SÃO PAULO/SP (69.568) com o melhor saldo e FLORIANÓPOLIS/SC (1.114) com o pior saldo;
- ▶ Entre os 5.570 municípios brasileiros, 4.004 (72%) apresentaram saldo positivo. No ranking, SÃO PAULO/SP (69.568) apresenta o melhor resultado e RIO LARGO/AL (-2.897) o pior resultado.

REGIÃO NORDESTE

- ▶ No resultado geral da região NORDESTE o saldo de empregos foi de 100.716, ocupando a 4ª colocação entre as 5 regiões brasileiras;
- ▶ O setor econômico com melhor resultado foi SERVIÇOS (saldo de 12.436) e o setor com pior resultado foi CONSTRUÇÃO (saldo de 4.028);
- ▶ No nível dos estados, 7 apresentaram saldo positivo: melhor resultado para BAHIA (50.955) e pior resultado para ALAGOAS (-8.578);
- ▶ Entre as capitais dos estados, foram 9 com saldo positivo, sendo os extremos FORTALEZA/CE (13.041) com o melhor saldo e JOÃO PESSOA/PB (1.865) com o pior saldo;
- ▶ Entre os 1.794 municípios da região, 1.092 (61%) apresentaram saldo positivo. No ranking, FORTALEZA/CE (13.041) apresenta o melhor resultador e RIO LARGO/AL (-2.897) o pior resultado.

PRINCIPAIS RESULTADOS | EMPREGO FORMAL

CONSIDERANDO OS SALDOS ACUMULADOS NO ANO 2023

Junho
2023

BAHIA

- ▶ No resultado geral da BAHIA, o saldo de empregos foi de 50.955, ocupando a 1ª colocação entre os 9 estados da região NORDESTE e a 8ª colocação entre os 27 estados do BRASIL;
- ▶ Foram registradas 448.972 ADMISSÕES (1º na região NORDESTE e 8º no BRASIL) e 398.017 DESLIGAMENTOS (1º na região NORDESTE e 8º no BRASIL);
- ▶ O setor econômico com melhor resultado foi SERVIÇOS (saldo de 5.315) e o setor] com pior resultado foi CONSTRUÇÃO (saldo de -211);
- ▶ Na capital, SALVADOR, foram registradas 126.672 ADMISSÕES e 117.834 DESLIGAMENTOS. O saldo de empregos formais foi de 8.838. Entre as capitais foi a 9º no BRASIL e 2º na região NORDESTE. Entre os municípios foi o 9º de 5.570 no BRASIL, 2º de 1.794 na região NORDESTE e 1º de 417 no estado da BAHIA;
- ▶ Entre os 417 municípios da BAHIA, 278 (67%) apresentaram saldo positivo. No ranking, SALVADOR (8.838) apresenta o melhor resultador e RIBEIRA DO AMPARO (-721) o pior resultado.

REGIONAIS

- ▶ No ACUMULADO de janeiro a junho/2023, entre as Regionais da BAHIA, 10 apresentaram saldo positivo. SALVADOR foi a regional de melhor saldo acumulado (18.703), enquanto que ILHÉUS foi a regional com pior saldo acumulado de empregos formais (382);
- ▶ Apenas considerando o MÊS de JUNHO/2023, entre as Regionais da BAHIA, 9 apresentaram saldo positivo. SALVADOR foi a regional de melhor saldo no MÊS (3.227), enquanto que ILHÉUS foi a regional com pior saldo de empregos formais no MÊS (-46);
- ▶ Os municípios de melhor saldo acumulado em cada Regional foram: BARREIRAS (1º | Luis Eduardo Magalhaes, 2667), FEIRA DE SANTANA (1º | Feira de Santana, 3729), ILHÉUS (1º | Una, 334), IRECÊ (1º | Utinga, 772), JACOBINA (1º | Jacobina, 283), JUAZEIRO (1º | Juazeiro, 2121), SALVADOR (1º | Salvador, 8838), SANTO ANTÔNIO DE JESUS (1º | Valenca, 499), TEIXEIRA DE FREITAS (1º | Medeiros Neto, 1259), VITÓRIA DA CONQUISTA (1º | Vitoria da Conquista, 2073).



PRINCIPAIS RESULTADOS | EMPREGO FORMAL POR PORTE

CONSIDERANDO OS SALDOS ACUMULADOS NO ANO

BRASIL

- ▶ No resultado geral do BRASIL, o saldo de empregos das MPE foi de 1.062.574;
- ▶ O setor econômico com melhor resultado no saldo das MPE foi SERVIÇOS (575.569) e o setor com pior resultado foi EXTRATIVA MINERAL (2.585);
- ▶ Em relação às regiões brasileiras, todas obtiveram saldo de empregos nas MPE positivo, sendo a região SUDESTE (323.655) com o melhor resultado e a região NORTE (45.506) com o pior resultado;
- ▶ No nível dos estados, todas obtiveram saldo de empregos nas MPE positivo: melhor resultado para SÃO PAULO (182.947) e pior resultado para RORAIMA (1.617).

REGIÃO NORDESTE

- ▶ No resultado geral da região o saldo de empregos das MPE foi de 209.306, ocupando a 3ª colocação entre as 5 regiões brasileiras;
- ▶ O setor econômico com melhor resultado no saldo das MPE foi SERVIÇOS (88.241) e o setor com pior resultado foi EXTRATIVA MINERAL (295);
- ▶ No nível dos estados, todas obtiveram saldo de empregos nas MPE positivo: melhor resultado para BAHIA (34.549) e pior resultado para SERGIPE (5.944).



BAHIA

- ▶ No resultado geral da BAHIA, o saldo de empregos das MPE foi de 34.549, ocupando a 1ª colocação entre os 9 estados da região NORDESTE e a 8ª colocação entre os 27 estados do BRASIL;
- ▶ Foram registradas 249.324 ADMISSÕES e 214.775 DESLIGAMENTOS;
- ▶ O setor econômico com melhor resultado no saldo das MPE foi SERVIÇOS (19.082) e o setor com pior resultado foi EXTRATIVA MINERAL (89).

REGIONAIS

- ▶ No ACUMULADO de janeiro a junho/2023 do saldo de empregos nas MPE, entre as Regionais da BAHIA, 10 apresentaram saldo positivo. SALVADOR foi a regional de melhor saldo acumulado nas MPE (13.498), enquanto que JUAZEIRO foi a regional com pior saldo acumulado de empregos formais nas MPE (693);
- ▶ Apenas considerando o MÊS de junho/2023, entre as Regionais da BAHIA, 10 apresentaram saldo positivo. SALVADOR foi a regional de melhor saldo nas MPE no MÊS (2.127), enquanto que ILHÉUS foi a regional com pior saldo de empregos formais nas MPE no MÊS (113);
- ▶ Os municípios de melhor saldo acumulado de empregos formais nas MPE em cada Regional foram: BARREIRAS (Luís Eduardo Magalhães, 2.377), FEIRA DE SANTANA (Feira de Santana, 2.449), ILHÉUS (Ilhéus, 453), IRECÊ (Utinga, 771), JACOBINA (Jacobina, 307), JUAZEIRO (Juazeiro, 237), SALVADOR (Salvador, 8.798), SANTO ANTÔNIO DE JESUS (Santo Antônio de Jesus, 323), TEIXEIRA DE FREITAS (Mucuri, 401), VITÓRIA DA CONQUISTA (Vitória da Conquista, 1.477).

SUMÁRIO

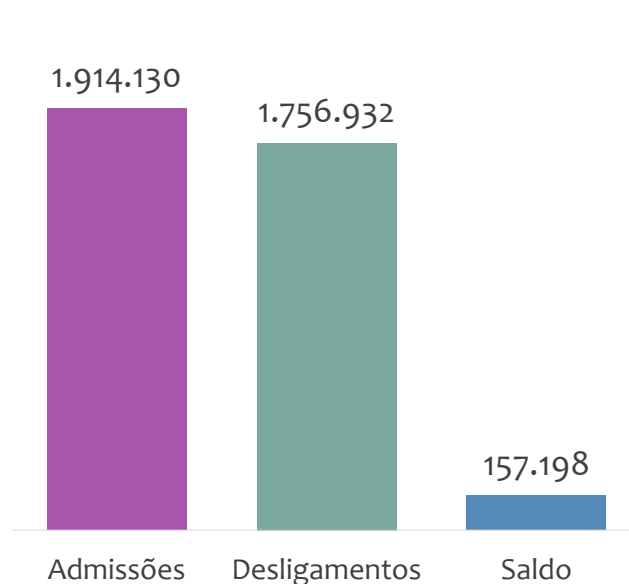
9	BRASIL
35	REGIÃO NORDESTE
52	BAHIA
70	UR SALVADOR
81	UR BARREIRAS
92	UR FEIRA DE SANTANA
103	UR ILHÉUS
114	UR JACOBINA
125	UR JUAZEIRO
136	UR SANTO ANTÔNIO DE JESUS
147	UR IRECÊ
158	UR TEIXEIRA DE FREITAS
169	UR VITÓRIA DA CONQUISTA



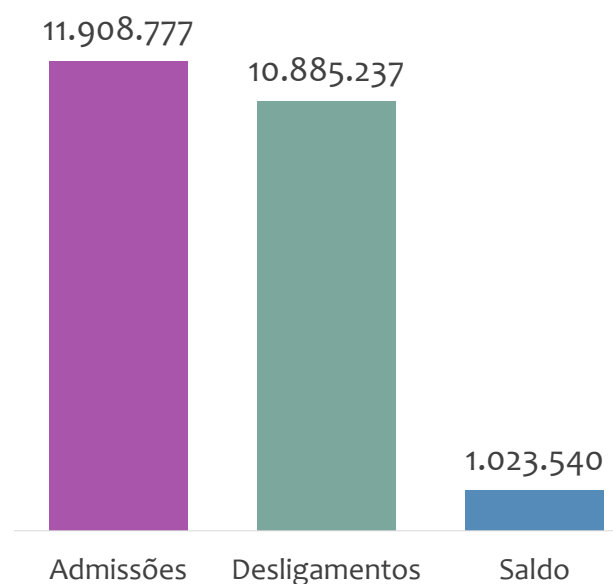
BRASIL

ESTATÍSTICAS MENSAS DO EMPREGO FORMAL

Admissões, desligamentos e saldo de empregos formais, BRASIL, JUNHO/2023



Admissões, desligamentos e saldo de empregos formais, BRASIL, ACUMULADO 2023

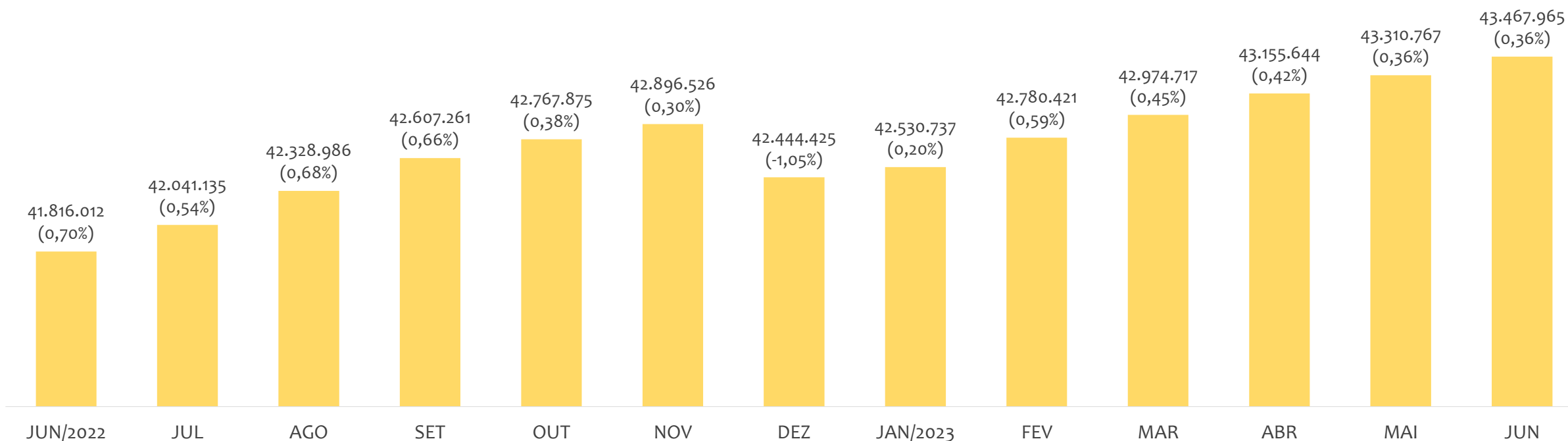


Estoque de empregos e variação relativa, BRASIL, JUNHO/2023



No BRASIL, no mês de JUNHO/2023, o saldo de empregos formais foi de 157.198. O saldo ACUMULADO no ano (janeiro a junho) foi de 1.023.540. Neste mesmo período ACUMULADO, o total de admissões e de desligamentos foram, respectivamente, 11.908.777 e 10.885.237. O ESTOQUE de empregos no ano é de 43.467.965, crescimento de 0,36% em relação ao mês anterior.

Estoque de empregos e variação relativa em relação ao mês anterior, BRASIL, ÚLTIMOS 13 MESES



O estoque de empregos formais se refere ao total de contratos de trabalho vigentes no período analisado. A variação relativa é o percentual de aumento ou redução do estoque em relação ao período anterior.

EMPREGO FORMAL | BRASIL

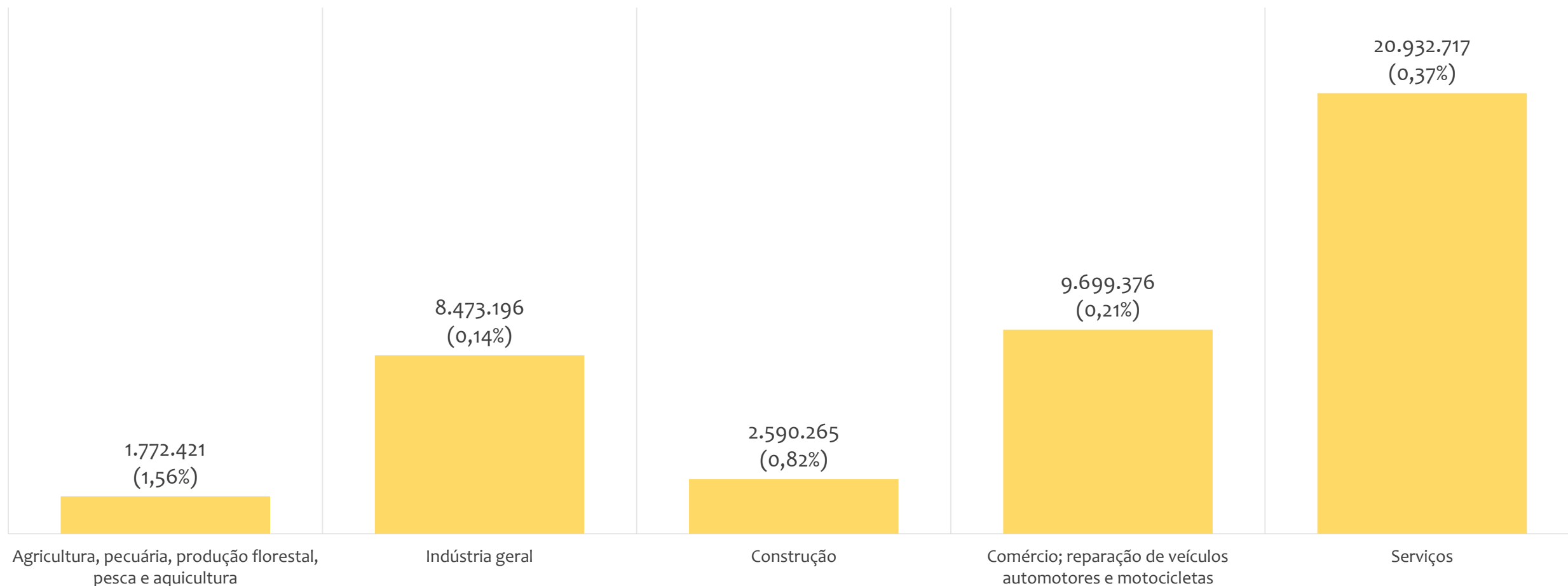
ADMISSÕES, DESLIGAMENTOS E SALDOS MENSAIS

Junho
2023

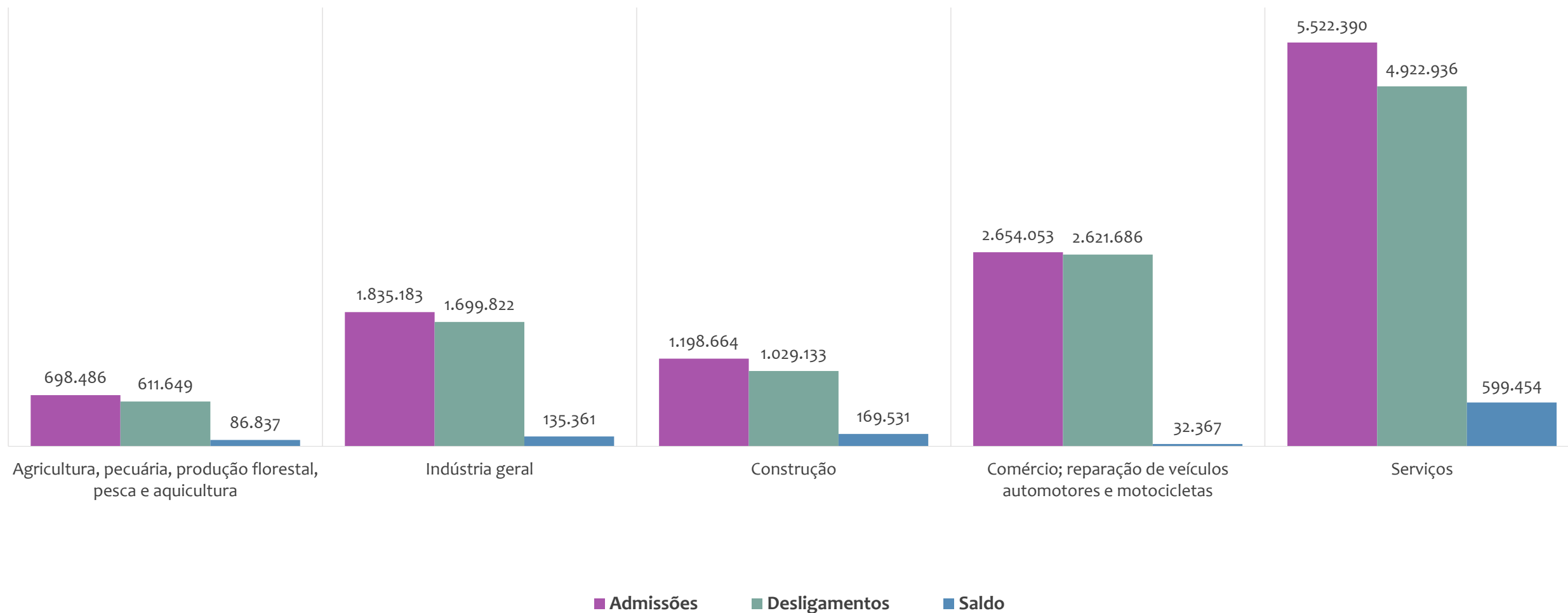
Admissões, desligamentos e saldo de empregos formais, BRASIL, ÚLTIMOS 13 MESES



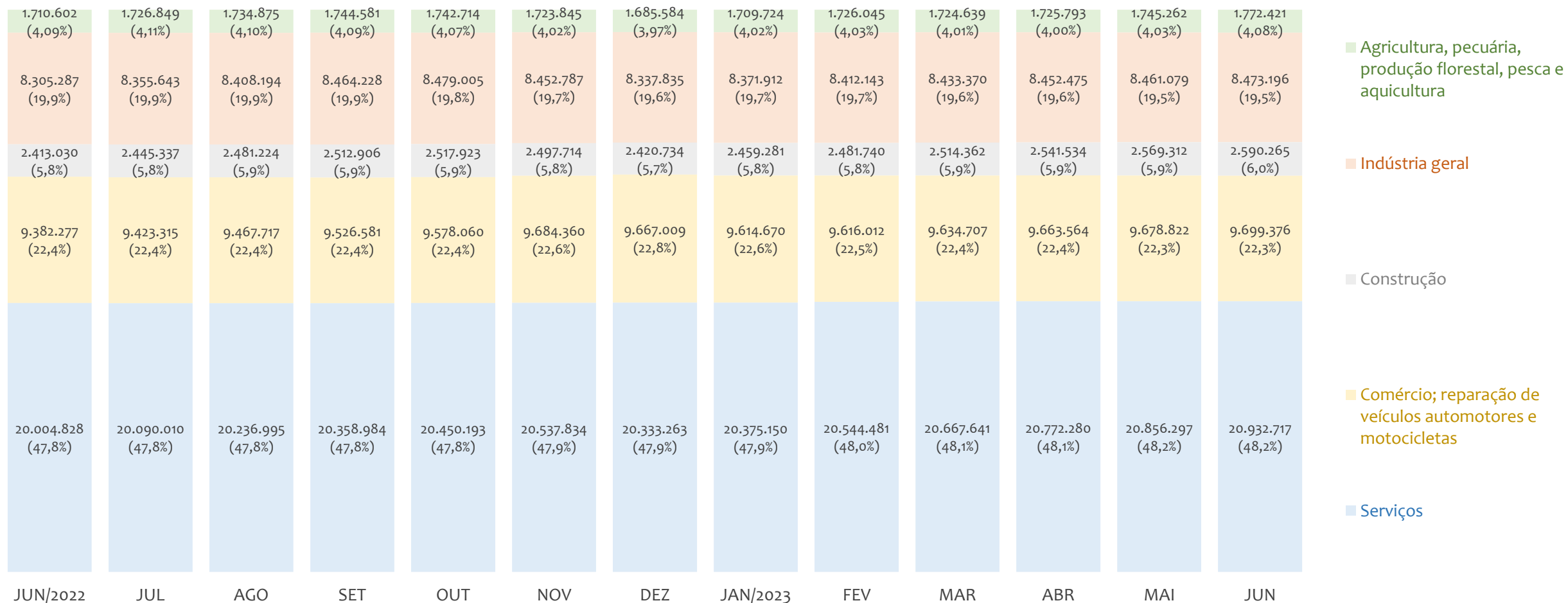
Estoque de empregos e variação relativa em relação ao mês anterior por atividade econômica, BRASIL, JUNHO/2023



Admissões, desligamentos e saldo de empregos formais por atividade econômica, BRASIL, ACUMULADO 2023



Participação do estoque de empregos das atividades econômicas, BRASIL, ÚLTIMOS 13 MESES

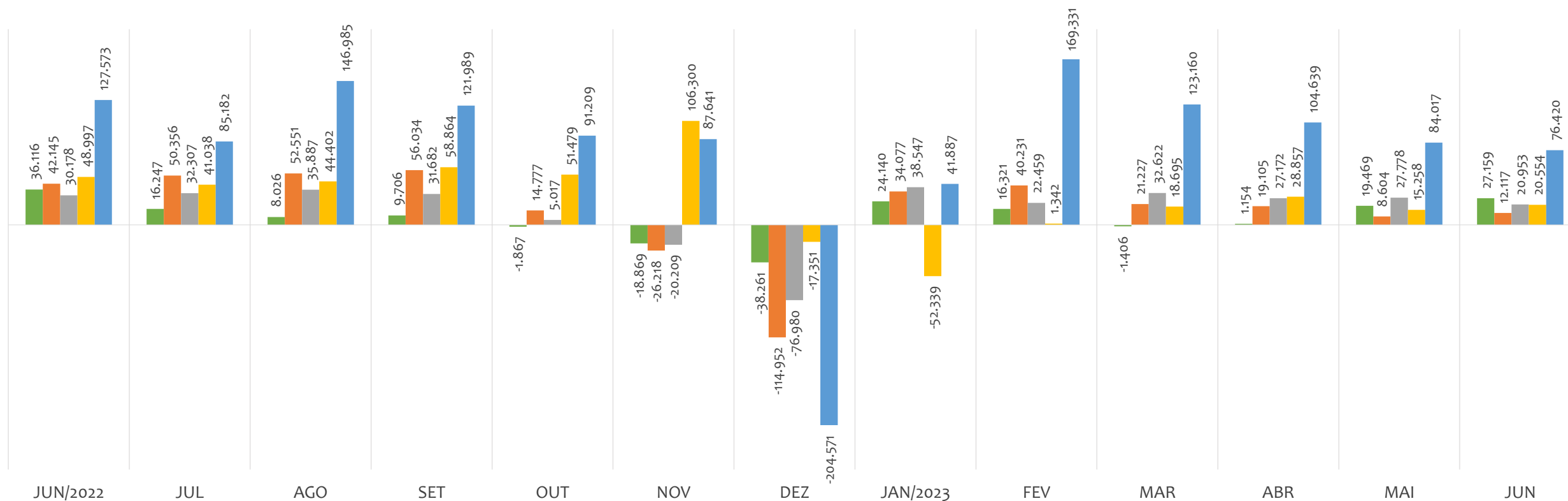


EMPREGO FORMAL | BRASIL

SALDOS MENSAIS POR ATIVIDADE ECONÔMICA

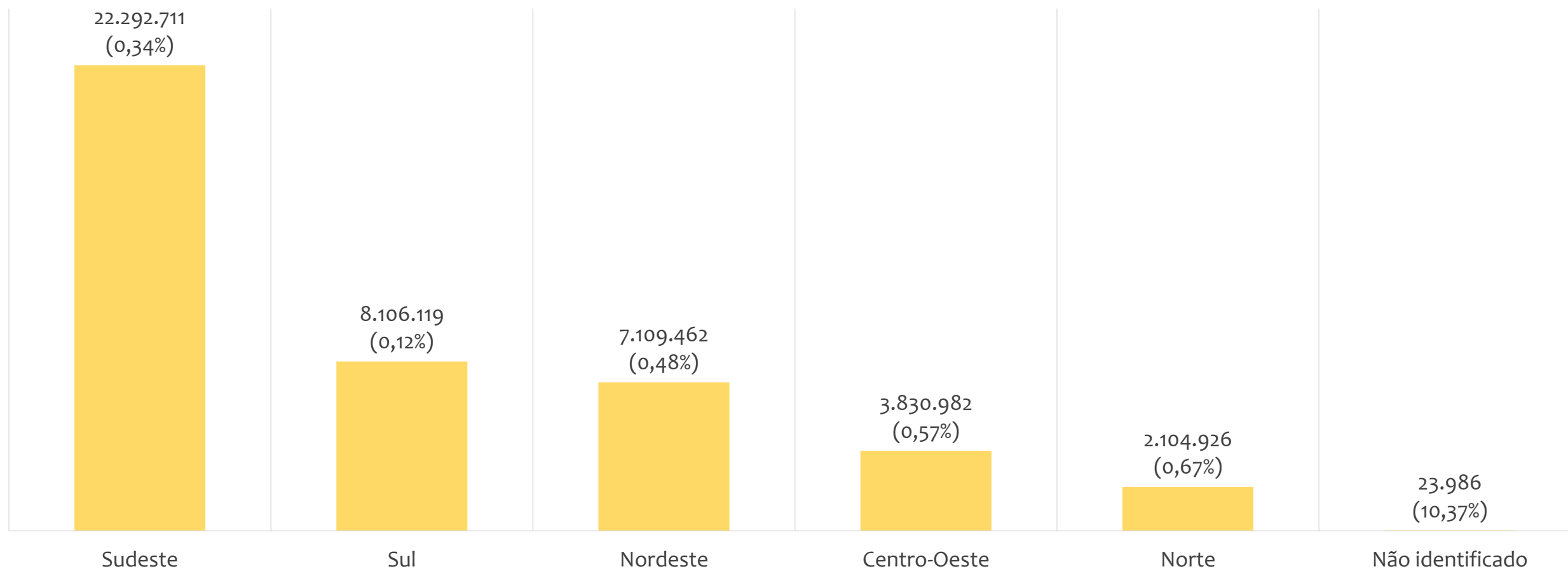
Junho
2023

Saldo de empregos formais por atividade econômica, BRASIL, ÚLTIMOS 13 MESES

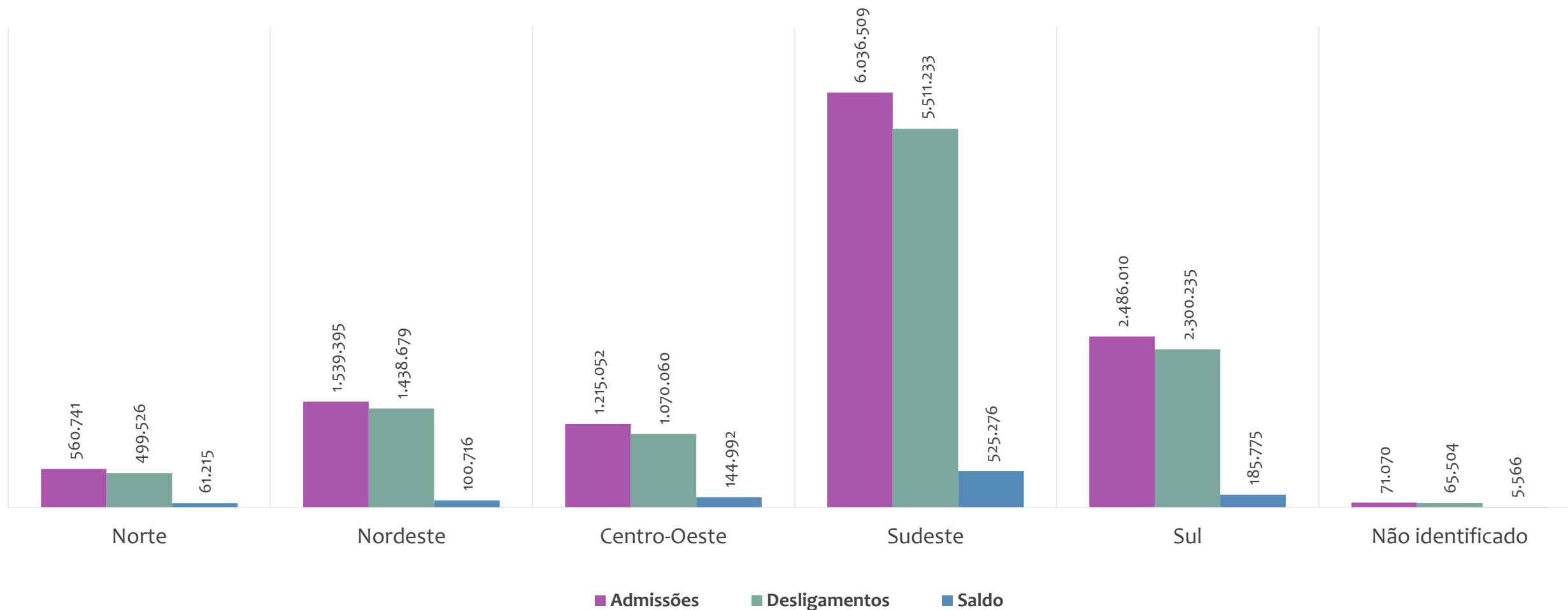


■ Agricultura, pecuária, produção florestal, pesca e aquicultura ■ Indústria geral ■ Construção ■ Comércio; reparação de veículos automotores e motocicletas ■ Serviços

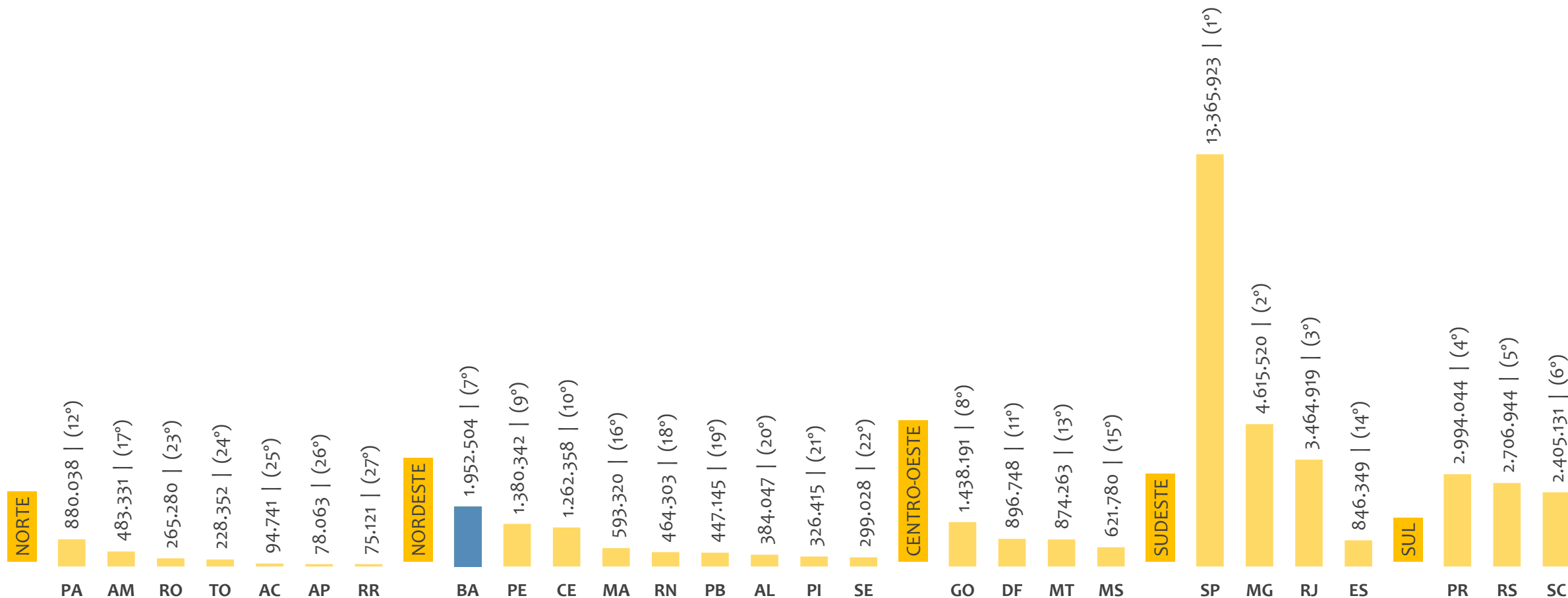
Estoque de empregos e variação relativa em relação ao mês anterior, BRASIL por REGIÃO, JUNHO/2023



Admissões, desligamentos e saldo de empregos formais, BRASIL por REGIÃO, ACUMULADO 2023



Estoque de empregos, BRASIL por ESTADO e REGIÃO, JUNHO/2023



EMPREGO FORMAL | BRASIL

ESTOQUE ATUAL, ADMISSÕES, DESLIGAMENTOS E SALDO ACUMULADOS NO ANO POR ESTADO

Junho
2023

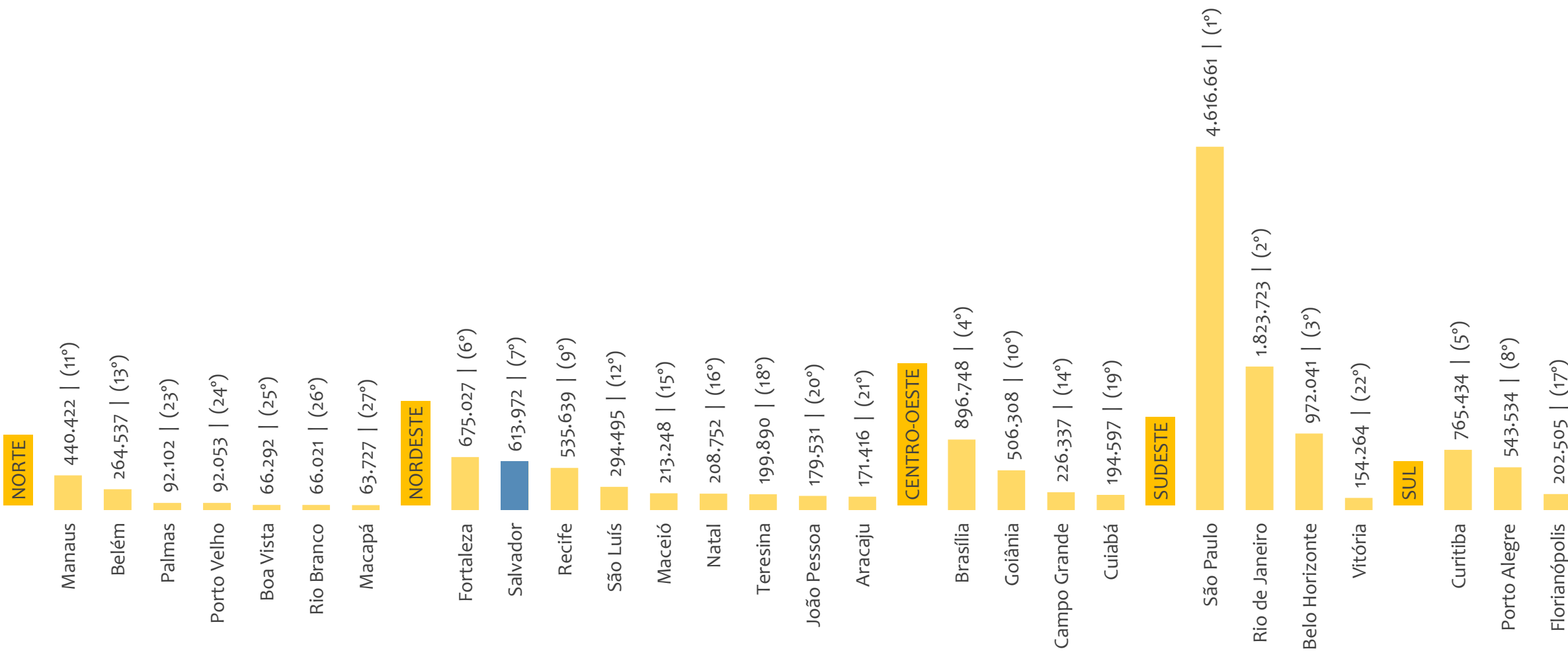
ESTADO	ESTOQUE
1° São Paulo	13.365.923
2° Minas Gerais	4.615.520
3° Rio de Janeiro	3.464.919
4° Paraná	2.994.044
5° Rio Grande do Sul	2.706.944
6° Santa Catarina	2.405.131
7° Bahia	1.952.504
8° Goiás	1.438.191
9° Pernambuco	1.380.342
10° Ceará	1.262.358
11° Distrito Federal	896.748
12° Pará	880.038
13° Mato Grosso	874.263
14° Espírito Santo	846.349
15° Mato Grosso do Sul	621.780
16° Maranhão	593.320
17° Amazonas	483.331
18° Rio Grande do Norte	464.303
19° Paraíba	447.145
20° Alagoas	384.047
21° Piauí	326.415
22° Sergipe	299.028
23° Rondônia	265.280
24° Tocantins	228.352
25° Acre	94.741
26° Amapá	78.063
27° Roraima	75.121

ESTADO	ADMISSÕES
1° São Paulo	3.648.323
2° Minas Gerais	1.353.381
3° Paraná	927.654
4° Santa Catarina	794.360
5° Rio de Janeiro	770.544
6° Rio Grande do Sul	763.996
7° Goiás	478.002
8° Bahia	448.972
9° Mato Grosso	324.442
10° Pernambuco	279.705
11° Ceará	276.685
12° Espírito Santo	264.261
13° Pará	224.390
14° Distrito Federal	206.372
15° Mato Grosso do Sul	206.236
16° Maranhão	123.987
17° Amazonas	120.482
18° Rio Grande do Norte	101.936
19° Paraíba	93.705
20° Alagoas	83.012
21° Rondônia	81.902
22° Piauí	72.763
23° Tocantins	63.787
24° Sergipe	58.630
25° Acre	25.626
26° Roraima	24.861
27° Amapá	19.693

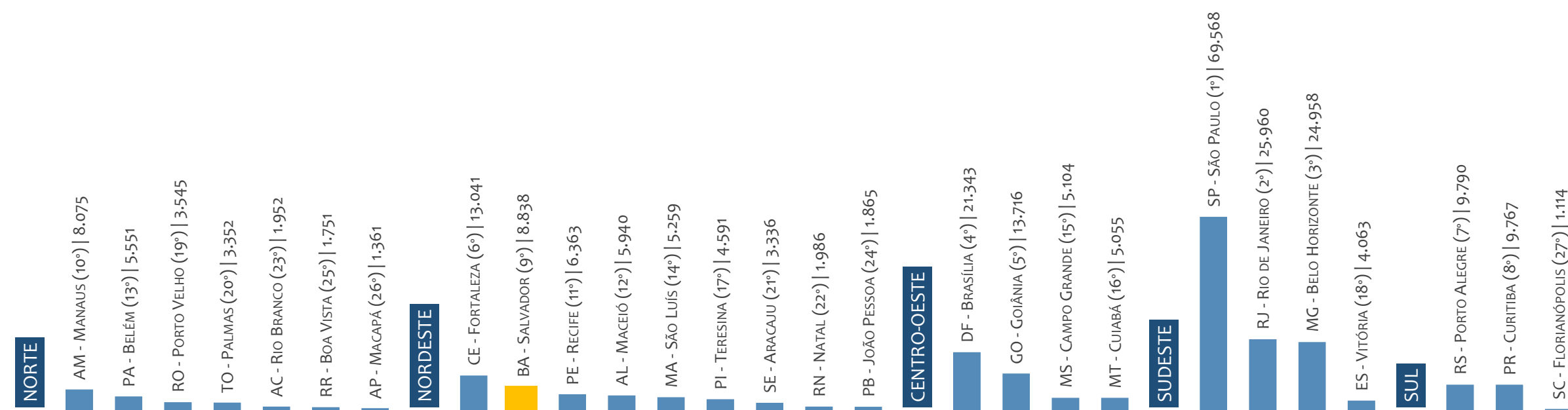
ESTADO	DESLIGAMENTOS
1° São Paulo	3.371.523
2° Minas Gerais	1.209.083
3° Paraná	856.727
4° Santa Catarina	732.827
5° Rio Grande do Sul	710.681
6° Rio de Janeiro	696.157
7° Goiás	419.344
8° Bahia	398.017
9° Mato Grosso	284.323
10° Pernambuco	274.707
11° Ceará	255.455
12° Espírito Santo	234.470
13° Pará	195.637
14° Distrito Federal	185.029
15° Mato Grosso do Sul	181.364
16° Amazonas	111.447
17° Maranhão	109.519
18° Paraíba	96.874
19° Rio Grande do Norte	95.967
20° Alagoas	91.590
21° Rondônia	74.194
22° Piauí	60.147
23° Sergipe	56.403
24° Tocantins	55.107
25° Acre	23.200
26° Roraima	21.827
27° Amapá	18.114

ESTADO	SALDO
1° São Paulo	276.800
2° Minas Gerais	144.298
3° Rio de Janeiro	74.387
4° Paraná	70.927
5° Santa Catarina	61.533
6° Goiás	58.658
7° Rio Grande do Sul	53.315
8° Bahia	50.955
9° Mato Grosso	40.119
10° Espírito Santo	29.791
11° Pará	28.753
12° Mato Grosso do Sul	24.872
13° Distrito Federal	21.343
14° Ceará	21.230
15° Maranhão	14.468
16° Piauí	12.616
17° Amazonas	9.035
18° Tocantins	8.680
19° Rondônia	7.708
20° Rio Grande do Norte	5.969
21° Pernambuco	4.998
22° Roraima	3.034
23° Acre	2.426
24° Sergipe	2.227
25° Amapá	1.579
26° Paraíba	-3.169
27° Alagoas	-8.578

Estoque de empregos, BRASIL por CAPITAL e REGIÃO, JUNHO/2023



Saldo de empregos formais, BRASIL por CAPITAL e REGIÃO, ACUMULADO 2023



No ACUMULADO de janeiro a junho/2023, o capitais apresentaram saldo negativo. SÃO PAULO é a capital de melhor saldo (69.568), enquanto que FLORIANÓPOLIS é a capital com pior saldo de empregos formais (1.114).

EMPREGO FORMAL | BRASIL

ESTOQUE ATUAL, ADMISSÕES, DESLIGAMENTOS E SALDO ACUMULADOS NO ANO POR CAPITAL

Junho
2023

CAPITAL	ESTOQUE
1º São Paulo	4.616.661
2º Rio de Janeiro	1.823.723
3º Belo Horizonte	972.041
4º Brasília	896.748
5º Curitiba	765.434
6º Fortaleza	675.027
7º Salvador	613.972
8º Porto Alegre	543.534
9º Recife	535.639
10º Goiânia	506.308
11º Manaus	440.422
12º São Luís	294.495
13º Belém	264.537
14º Campo Grande	226.337
15º Maceió	213.248
16º Natal	208.752
17º Florianópolis	202.505
18º Teresina	199.890
19º Cuiabá	194.597
20º João Pessoa	179.531
21º Aracaju	171.416
22º Vitória	154.264
23º Palmas	92.102
24º Porto Velho	92.053
25º Boa Vista	66.292
26º Rio Branco	66.021
27º Macapá	63.727

CAPITAL	ADMISSÕES
1º São Paulo	1.250.276
2º Rio de Janeiro	390.045
3º Belo Horizonte	283.632
4º Curitiba	258.883
5º Brasília	206.372
6º Fortaleza	158.411
7º Goiânia	157.012
8º Porto Alegre	131.211
9º Salvador	126.672
10º Manaus	109.079
11º Recife	101.550
12º Campo Grande	71.276
13º Florianópolis	64.108
14º Cuiabá	63.219
15º Belém	54.721
16º São Luís	54.557
17º Maceió	48.290
18º Natal	42.095
19º João Pessoa	41.872
20º Teresina	41.488
21º Vitória	40.674
22º Aracaju	32.082
23º Porto Velho	25.657
24º Palmas	24.564
25º Boa Vista	20.901
26º Rio Branco	17.940
27º Macapá	16.064

CAPITAL	DESLIGAMENTOS
1º São Paulo	1.180.708
2º Rio de Janeiro	364.085
3º Belo Horizonte	258.674
4º Curitiba	249.116
5º Brasília	185.029
6º Fortaleza	145.370
7º Goiânia	143.296
8º Porto Alegre	121.421
9º Salvador	117.834
10º Manaus	101.004
11º Recife	95.187
12º Campo Grande	66.172
13º Florianópolis	62.994
14º Cuiabá	58.164
15º São Luís	49.298
16º Belém	49.170
17º Maceió	42.350
18º Natal	40.109
19º João Pessoa	40.007
20º Teresina	36.897
21º Vitória	36.611
22º Aracaju	28.746
23º Porto Velho	22.112
24º Palmas	21.212
25º Boa Vista	19.150
26º Rio Branco	15.988
27º Macapá	14.703

CAPITAL	SALDO
1º São Paulo	69.568
2º Rio de Janeiro	25.960
3º Belo Horizonte	24.958
4º Brasília	21.343
5º Goiânia	13.716
6º Fortaleza	13.041
7º Porto Alegre	9.790
8º Curitiba	9.767
9º Salvador	8.838
10º Manaus	8.075
11º Recife	6.363
12º Maceió	5.940
13º Belém	5.551
14º São Luís	5.259
15º Campo Grande	5.104
16º Cuiabá	5.055
17º Teresina	4.591
18º Vitória	4.063
19º Porto Velho	3.545
20º Palmas	3.352
21º Aracaju	3.336
22º Natal	1.986
23º Rio Branco	1.952
24º João Pessoa	1.865
25º Boa Vista	1.751
26º Macapá	1.361
27º Florianópolis	1.114

EMPREGO FORMAL | BRASIL

ESTOQUE ATUAL, ADMISSÕES, DESLIGAMENTOS E SALDO ACUMULADOS NO ANO POR MUNICÍPIO

Junho
2023

ESTOQUE

RANKING 10 PRIMEIROS	
MUNICÍPIO	ESTOQUE
1º SP-Sao Paulo	4.616.661
2º RJ-Rio de Janeiro	1.823.723
3º MG-Belo Horizonte	972.041
4º DF-Brasília	896.748
5º PR-Curitiba	765.434
6º CE-Fortaleza	675.027
7º BA-Salvador	613.972
8º RS-Porto Alegre	543.534
9º PE-Recife	535.639
10º GO-Goiania	506.308

RANKING 10 ÚLTIMOS	
MUNICÍPIO	ESTOQUE
5561º PB-Lastro	4
5562º PI-Francisco Mace	4
5563º AL-Palestina	3
5564º PB-Areia de Barau	3
5565º PB-Riacho de Sant	3
5566º MG-Grupiara	2
5567º PB-Curral Velho	2
5568º PB-Sao Jose do Br	1
5569º PI-Santo Antonio	1
5570º AM-Sao Gabriel da	0

ADMISSÕES

RANKING 10 PRIMEIROS	
MUNICÍPIO	ADMISSÕES
1º SP-Sao Paulo	1.250.276
2º RJ-Rio de Janeiro	390.045
3º MG-Belo Horizonte	283.632
4º PR-Curitiba	258.883
5º DF-Brasília	206.372
6º CE-Fortaleza	158.411
7º GO-Goiania	157.012
8º RS-Porto Alegre	131.211
9º BA-Salvador	126.672
10º SP-Campinas	112.044

RANKING 10 ÚLTIMOS	
MUNICÍPIO	ADMISSÕES
5561º PI-Domingos Mour	0
5562º PI-Francisco Mace	0
5563º PI-Novo Santo Ant	0
5564º PI-Pedro Laurenti	0
5565º PI-Santa Cruz dos	0
5566º PI-Santo Antonio	0
5567º RN-Jose da Penha	0
5568º RN-Major Sales	0
5569º RN-Pedra Preta	0
5570º RN-Riacho de Sant	0

DESLIGAMENTOS

RANKING 10 PRIMEIROS	
MUNICÍPIO	DESLIGAMENTOS
1º SP-Sao Paulo	1.180.708
2º RJ-Rio de Janeiro	364.085
3º MG-Belo Horizonte	258.674
4º PR-Curitiba	249.116
5º DF-Brasília	185.029
6º CE-Fortaleza	145.370
7º GO-Goiania	143.296
8º RS-Porto Alegre	121.421
9º BA-Salvador	117.834
10º SP-Barueri	110.330

RANKING 10 ÚLTIMOS	
MUNICÍPIO	DESLIGAMENTOS
5561º PB-Sao Sebastiao	0
5562º PB-Zabele	0
5563º PI-Floresta do Pia	0
5564º PI-Francisco Mace	0
5565º PI-Nova Santa Rita	0
5566º PI-Riacho Frio	0
5567º RN-Joao Dias	0
5568º RN-Jose da Penha	0
5569º RN-Riacho de San	0
5570º SE-Pedra Mole	0

SALDO DE EMPREGOS

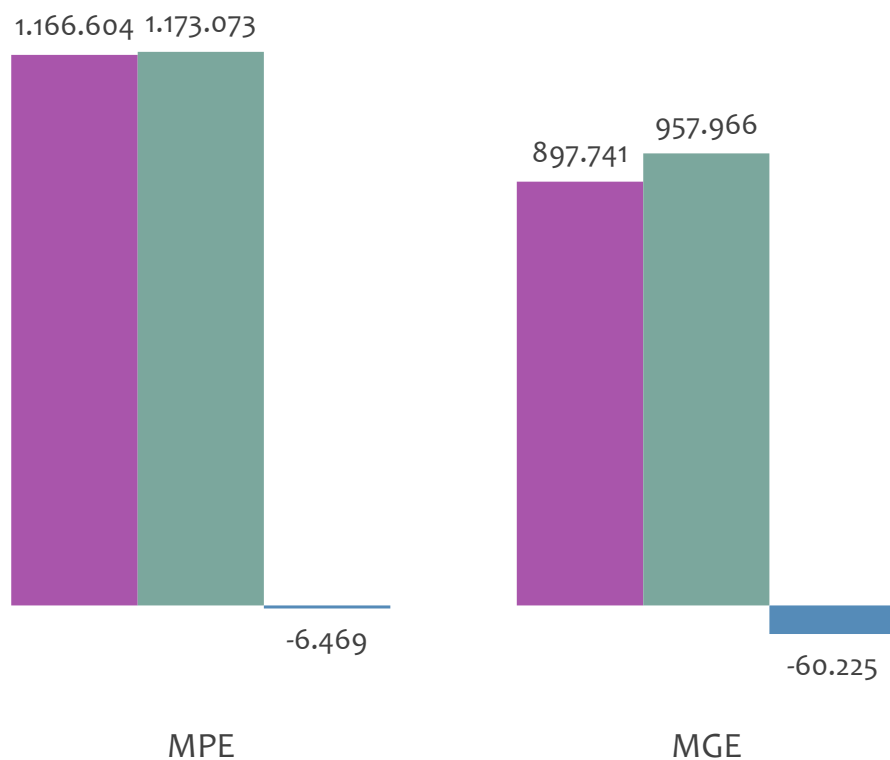
RANKING 10 PRIMEIROS	
MUNICÍPIO	SALDO
1º SP-Sao Paulo	69.568
2º RJ-Rio de Janeiro	25.960
3º MG-Belo Horizonte	24.958
4º DF-Brasília	21.343
5º GO-Goiania	13.716
6º CE-Fortaleza	13.041
7º RS-Porto Alegre	9.790
8º PR-Curitiba	9.767
9º BA-Salvador	8.838
10º SP-Campinas	8.211

RANKING 10 ÚLTIMOS	
MUNICÍPIO	SALDO
5561º PE-Primavera	-1.632
5562º AL-Sao Miguel dos	-1.670
5563º RS-Eldorado do Su	-1.687
5564º AL-Sao Jose da La	-1.760
5565º PE-Rio Formoso	-1.899
5566º AL-Campo Alegre	-1.931
5567º SE-Capela	-2.020
5568º PE-Sirinhaem	-2.031
5569º PB-Santa Rita	-2.223
5570º AL-Rio Largo	-2.897

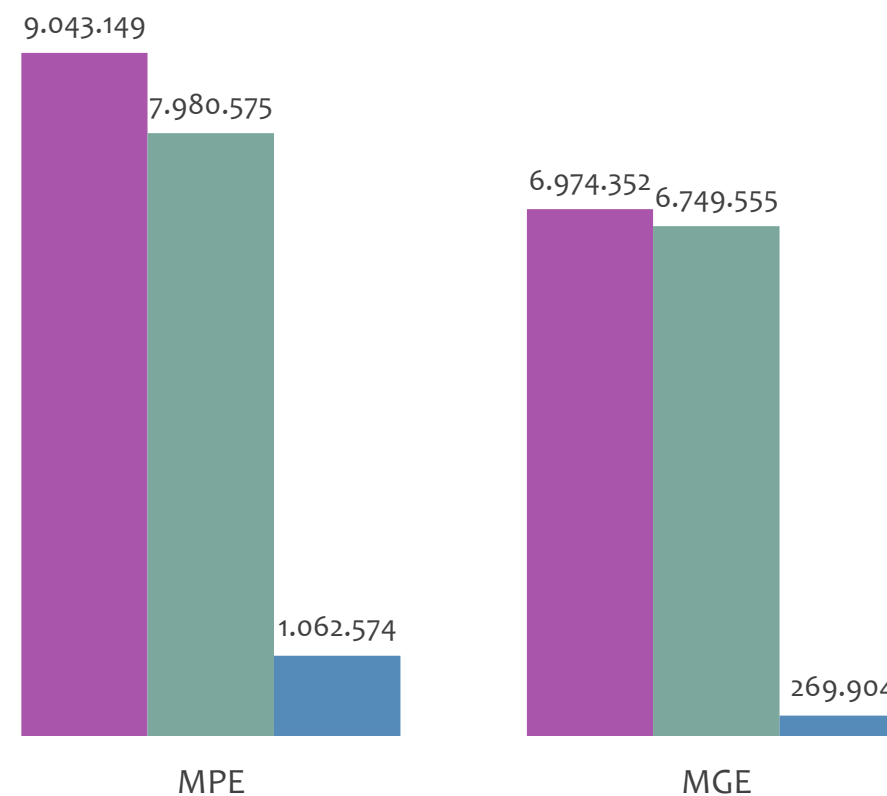


Admissões, desligamentos e saldo de empregos formais, BRASIL por PORTE

Resultado MENSAL | Jun/23



Resultado ACUMULADO | Jan a Jun/23

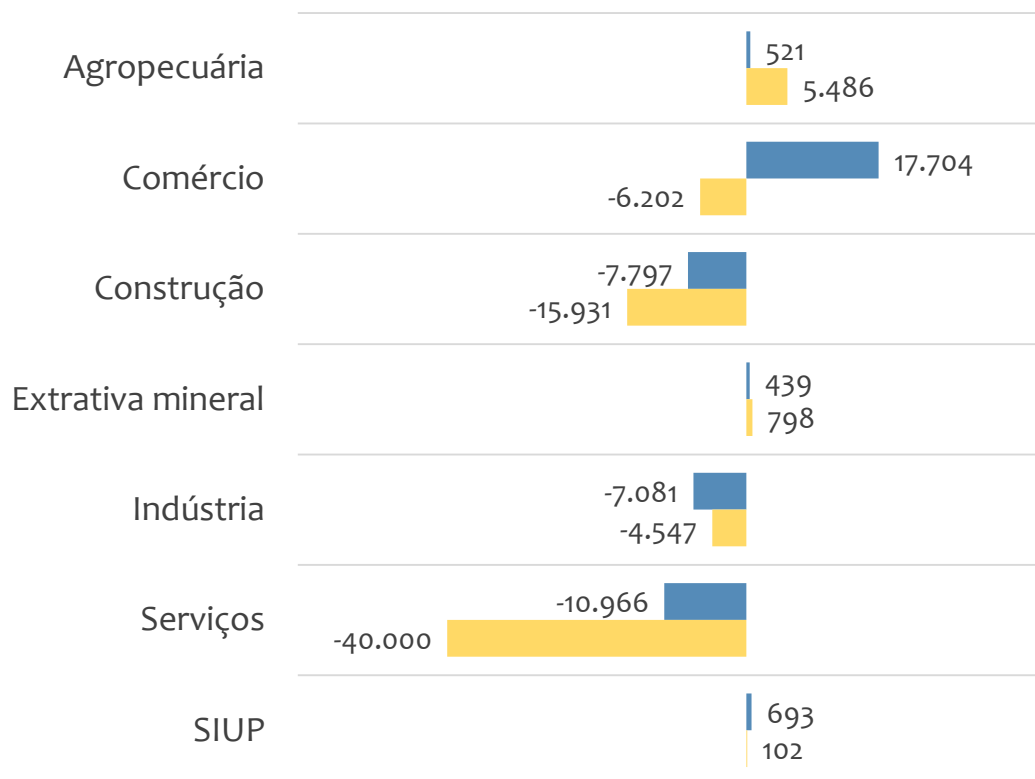


■ Admissões ■ Desligamentos ■ Saldo

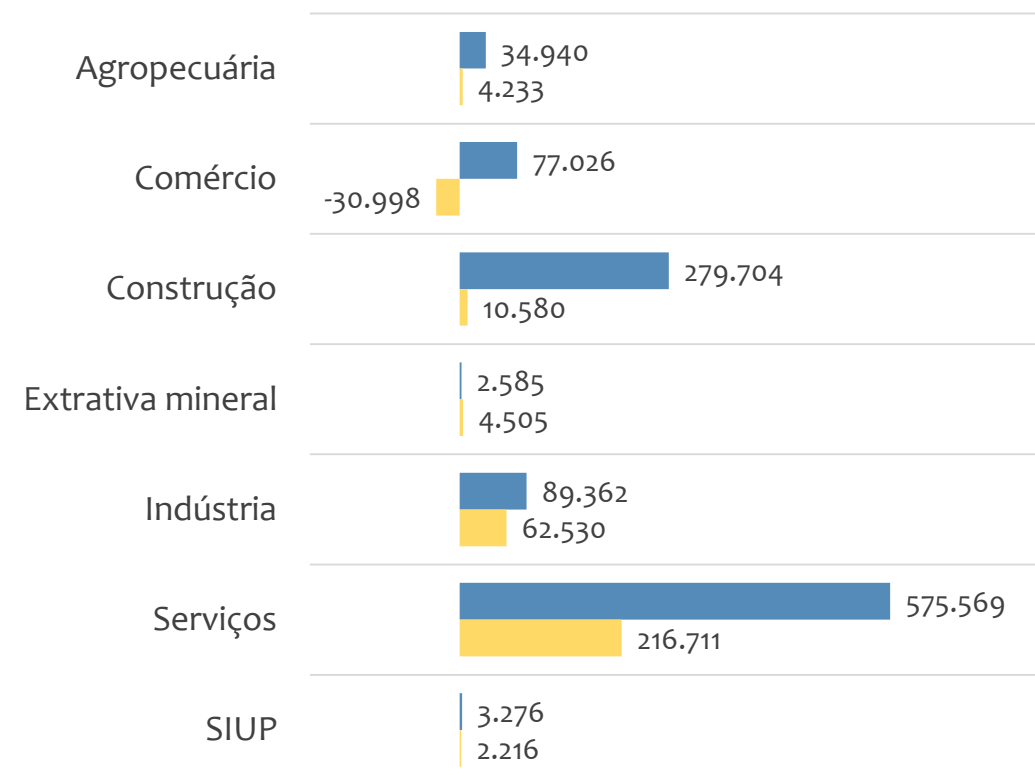


Saldo de empregos formais, BRASIL por PORTE e SETOR

Resultado MENSAL | Jun/23



Resultado ACUMULADO | Jan a Jun/23



■ MGE

■ MPE

**Admissões, desligamentos e saldo de empregos formais, BRASIL, Ranking de SALDO MENSAL MPE por ATIVIDADE**

Atividade	RESULTADO MENSAL MPE			RESULTADO ANUAL Jan a Jun/23 MPE		
	Admissões	Demissões	Saldo	Admissões	Demissões	Saldo
Construção de Edifícios	49.901	43.176	6.725	301.575	251.885	49.690
Restaurantes e Similares	43.999	38.561	5.438	271.011	249.258	21.753
Serviços Combinados de Escritório e Apoio Administrativo	19.922	15.726	4.196	111.766	90.197	21.569
Transporte Rodoviário de Carga, Exceto Produtos Perigosos e Mudanças, Intermunicipal, Interestadual e Internacional	23.897	20.112	3.785	147.969	123.002	24.967
Construção de Rodovias e Ferrovias	9.446	6.086	3.360	44.332	30.739	13.593
Comércio Varejista de Mercadorias em Geral, com Predominância de Produtos Alimentícios - Supermercados	19.572	16.702	2.870	115.521	105.725	9.796
Serviços de Engenharia	11.190	8.795	2.395	66.063	50.102	15.961
Comércio Varejista de Produtos Farmacêuticos, sem Manipulação de Fórmulas	18.144	15.876	2.268	105.627	101.010	4.617
Lanchonetes, Casas de Chá, de Sucos e Similares	25.537	23.313	2.224	157.505	151.824	5.681

**Admissões, desligamentos e saldo de empregos formais, BRASIL, Ranking de SALDO ACUMULADO MPE por ATIVIDADE**

Atividade	RESULTADO MENSAL MPE			RESULTADO ANUAL Jan a Jun/23 MPE		
	Admissões	Demissões	Saldo	Admissões	Demissões	Saldo
Construção de Edifícios	29.446	48.916	-19.470	609.019	521.358	87.661
Construção de Edifícios	49.901	43.176	6.725	301.575	251.885	49.690
Transporte Rodoviário de Carga, Exceto Produtos Perigosos e Mudanças, Intermunicipal, Interestadual e Internacional	16.287	21.443	-5.156	277.844	242.126	35.718
Serviços de Engenharia	7.214	8.998	-1.784	119.390	87.398	31.992
Transporte Rodoviário de Carga, Exceto Produtos Perigosos e Mudanças, Intermunicipal, Interestadual e Internacional	23.897	20.112	3.785	147.969	123.002	24.967
Restaurantes e Similares	43.999	38.561	5.438	271.011	249.258	21.753
Serviços Combinados de Escritório e Apoio Administrativo	19.922	15.726	4.196	111.766	90.197	21.569
Educação Infantil - Creche	945	10.286	-9.341	80.514	61.004	19.510
Construção de Rodovias e Ferrovias	3.421	8.224	-4.803	80.080	60.871	19.209



Ranking de SALDO MENSAL MPE por SETOR e ATIVIDADE, BRASIL

AGROPECUÁRIA	Saldo Mensal MPE
Atividades de Apoio à Produção Florestal	587
Atividades de Pós-Colheita	444
Cultivo de Soja	441
Cultivo de Café	404
Atividades de Apoio à Agricultura não Especificadas Anteriormente	340
Cultivo de Alho	287
Cultivo de Laranja	201
Cultivo de Melão	183
Cultivo de Algodão Herbáceo	155

EXTRATIVA MINERAL	Saldo Mensal MPE
Extração de Calcário e Dolomita e Beneficiamento Associado	113
Extração de Minério de Ferro	79
Extração e Britamento de Pedras e Outros Materiais para Construção e Beneficiamento Associado	43
Extração de Areia, Cascalho ou Pedregulho e Beneficiamento Associado	40
Extração de Minerais para Fabricação de Adubos, Fertilizantes e Outros Produtos Químicos	40
Extração de Outros Minerais Não-Metálicos não Especificados Anteriormente	26
Extração de Minérios de Cobre, Chumbo, Zinco e Outros Minerais Metálicos Não-Ferrosos não Especificados Anteriormente	25
Extração de Saibro e Beneficiamento Associado	24
Extração de Minério de Alumínio	22

**Ranking de SALDO MENSAL MPE por SETOR e ATIVIDADE, BRASIL**

COMÉRCIO	Saldo Mensal MPE
Comércio Varejista de Mercadorias em Geral, com Predominância de Produtos Alimentícios - Supermercados	2.870
Comércio Varejista de Produtos Farmacêuticos, sem Manipulação de Fórmulas	2.268
Comércio varejista de mercadorias em geral, com Predominância de Produtos Alimentícios - Minimercados, Mercearias e Armazéns	2.178
Comércio Varejista de Mercadorias em Geral, com Predominância de Produtos Alimentícios - Hipermercados	1.662
Comércio Varejista de Combustíveis para Veículos Automotores	1.466
Padaria e Confeitaria com Predominância de Revenda	1.197
Comércio Varejista de Artigos do Vestuário e Acessórios	1.140
Comércio a Varejo de Peças e Acessórios Novos para Veículos Automotores	991
Comércio varejista de produtos alimentícios em geral ou especializado em produtos alimentícios não especificados anteriormente	739

SERVIÇOS	Saldo Mensal MPE
Restaurantes e Similares	5.438
Serviços Combinados de Escritório e Apoio Administrativo	4.196
Transporte Rodoviário de Carga, Exceto Produtos Perigosos e Mudanças, Intermunicipal, Interestadual e Internacional	3.785
Serviços de Engenharia	2.395
Lanchonetes, Casas de Chá, de Sucos e Similares	2.224
Serviços de Organização de Feiras, Congressos, Exposições e Festas	1.718
Educação Infantil - Creche	1.318
Serviços Combinados para Apoio a Edifícios, Exceto Condomínios Prediais	1.312
Outras Atividades de Serviços Prestados Principalmente às Empresas não Especificadas Anteriormente	1.278



Ranking de SALDO MENSAL MPE por SETOR e ATIVIDADE, BRASIL

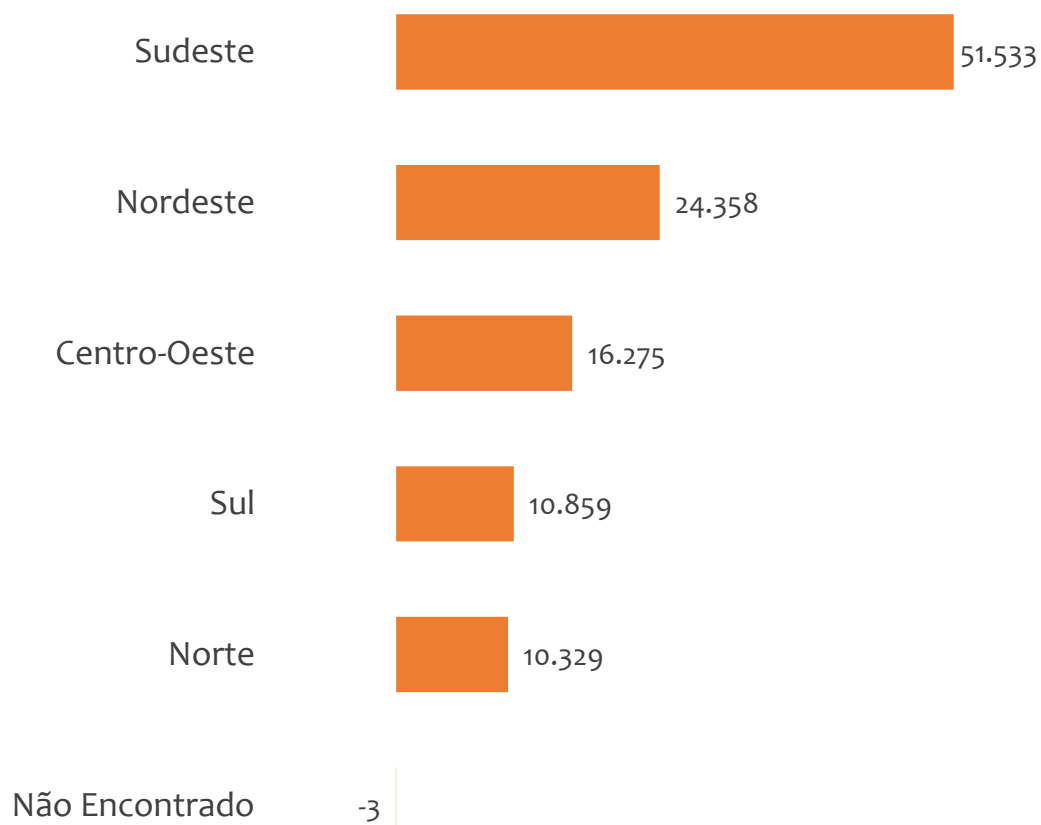
INDÚSTRIA	Saldo Mensal MPE
Fabricação de Produtos de Padaria e Confeitaria com Predominância de Produção Própria	1.116
Preparação e Fiação de Fibras de Algodão	673
Fornecimento de Alimentos Preparados Preponderantemente para Empresas	600
Fornecimento de Alimentos Preparados Preponderantemente para Consumo Domiciliar	511
Fabricação de Biscoitos e Bolachas	371
Serviços de Usinagem, Tornearia e Solda	366
Manutenção e Reparação de Embarcações e Estruturas Flutuantes	361
Frigorífico - Abate de Suínos	326
Manutenção e Reparação de Tanques, Reservatórios Metálicos e Caldeiras, Exceto para Veículos	322

CONSTRUÇÃO	Saldo Mensal MPE
Construção de Edifícios	6.725
Construção de Rodovias e Ferrovias	3.360
Construção de Estações e Redes de Distribuição de Energia Elétrica	1.409
Outras Obras de Engenharia Civil não Especificadas Anteriormente	1.281
Obras de Terraplenagem	1.137
Instalação e Manutenção Elétrica	840
Construção de Redes de Abastecimento de água, Coleta de Esgoto e Construções Correlatas, Exceto Obras de Irrigação	822
Obras de Alvenaria	743
Montagem de Estruturas Metálicas	647

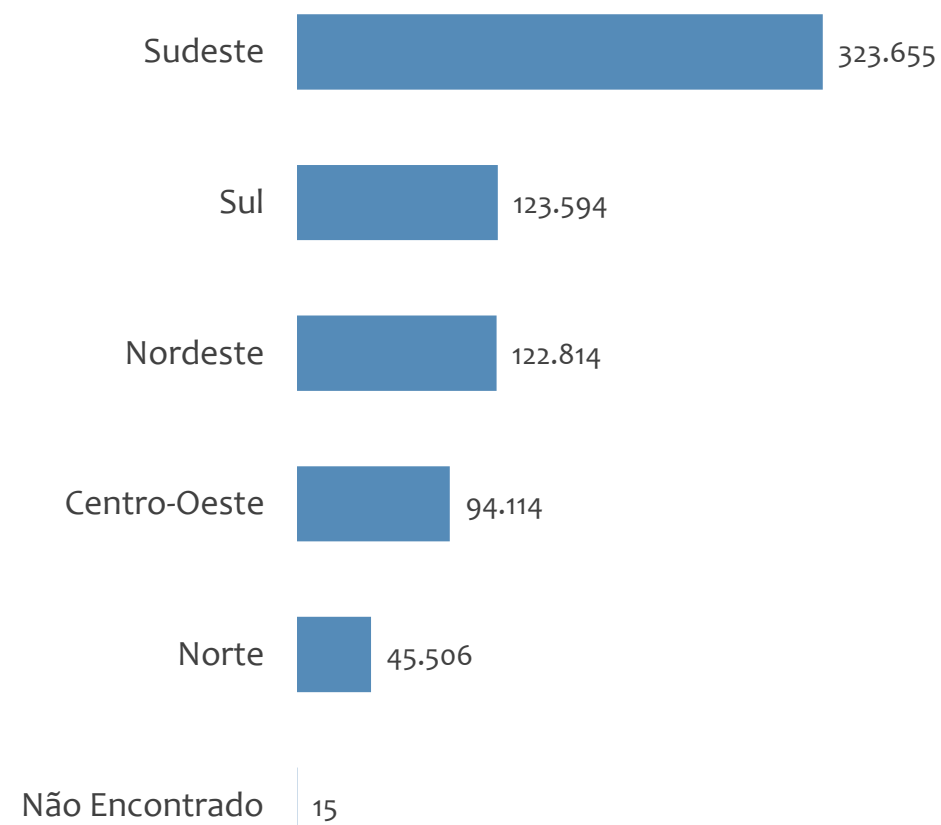


Saldo MPE de empregos formais, BRASIL por REGIÃO

Resultado MENSAL | Jun/23



Resultado ACUMULADO | Jan a Jun/23

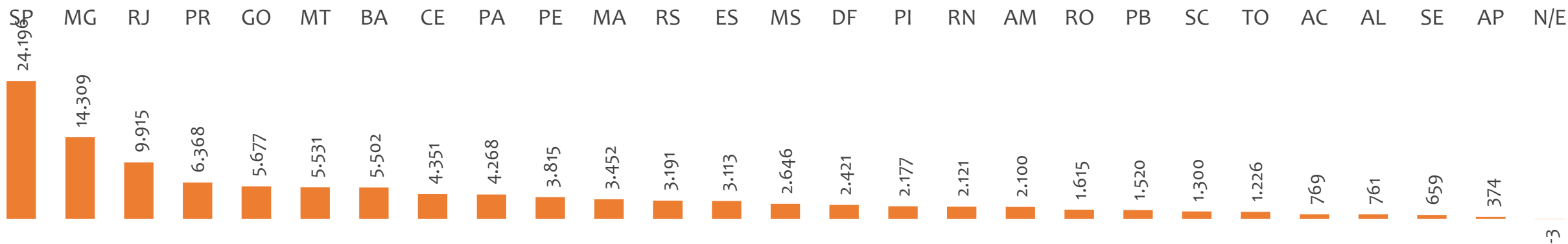




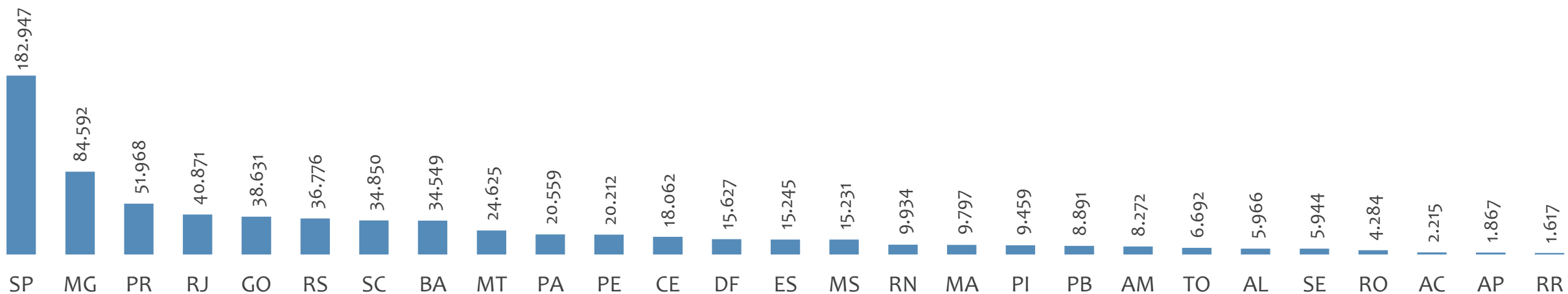
EMPREGO FORMAL POR PORTE | BRASIL

SALDO MENSAL E ACUMULADO NO ANO POR ESTADO

Saldo MPE de empregos formais, BRASIL por ESTADO, Resultado MENSAL | Jun/23



Saldo MPE de empregos formais, BRASIL por ESTADO, Resultado ACUMULADO | Jan a Jun/23



Região NORDESTE

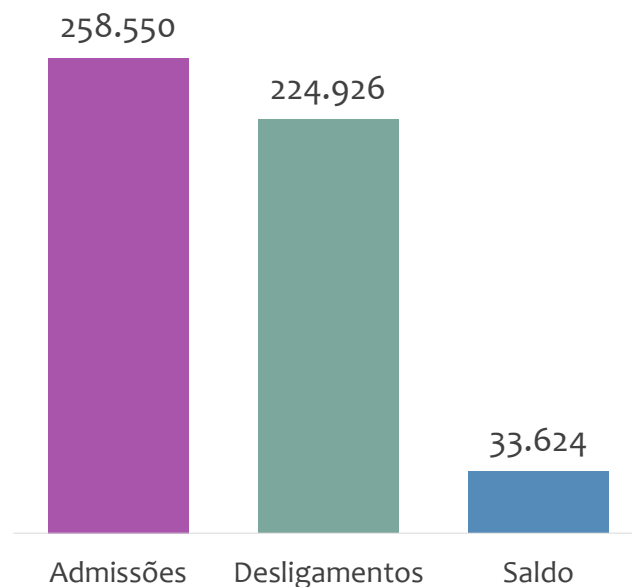
ESTATÍSTICAS MENSAS DO EMPREGO FORMAL

EMPREGO FORMAL | REGIÃO NORDESTE

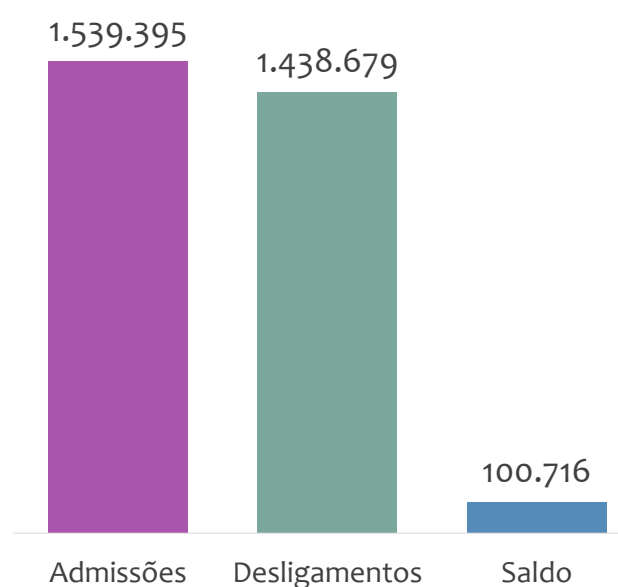
ADMISSÕES, DESLIGAMENTOS E SALDO NO MÊS ATUAL E ACUMULADO E ESTOQUE ATUAL

Junho
2023

Admissões, desligamentos e saldo de empregos formais, região NORDESTE, JUNHO/2023



Admissões, desligamentos e saldo de empregos formais, região NORDESTE, ACUMULADO 2023

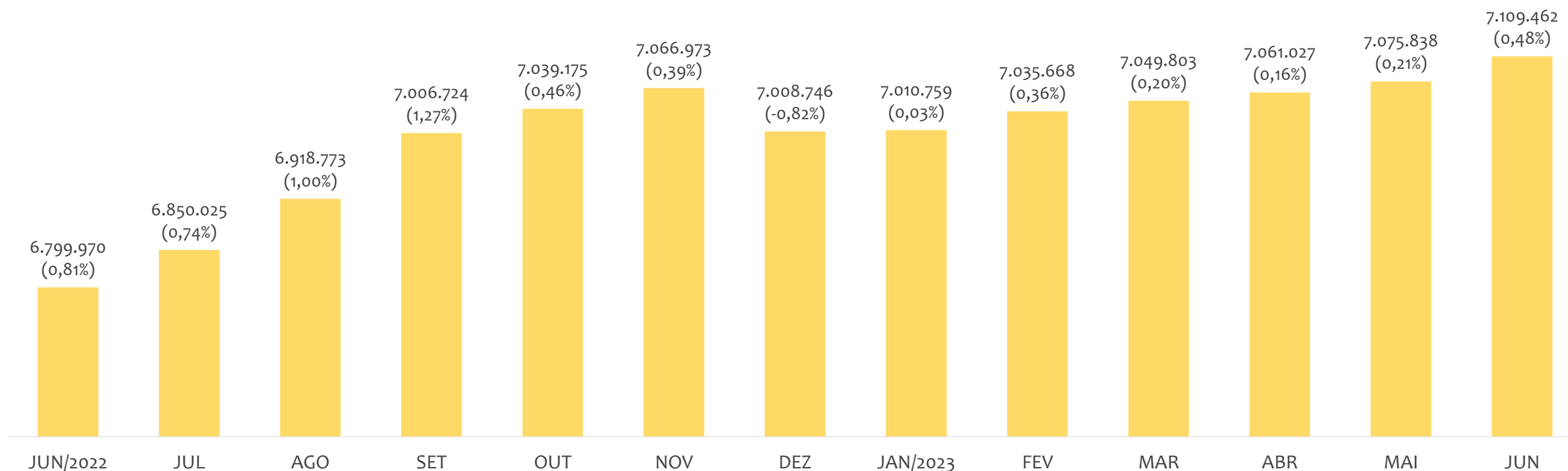


Estoque de empregos e variação relativa, região NORDESTE, JUNHO/2023



Na região NORDESTE, no mês de JUNHO/2023, o saldo de empregos formais foi de 33.624. O saldo ACUMULADO no ano (janeiro a junho) foi de 100.716. Neste mesmo período ACUMULADO, o total de admissões e de desligamentos foram, respectivamente, 1.539.395 e 1.438.679. O ESTOQUE de empregos no ano é de 7.109.462, crescimento de 0,48% em relação ao mês anterior.

Estoque de empregos e variação relativa em relação ao mês anterior, região NORDESTE, ÚLTIMOS 13 MESES



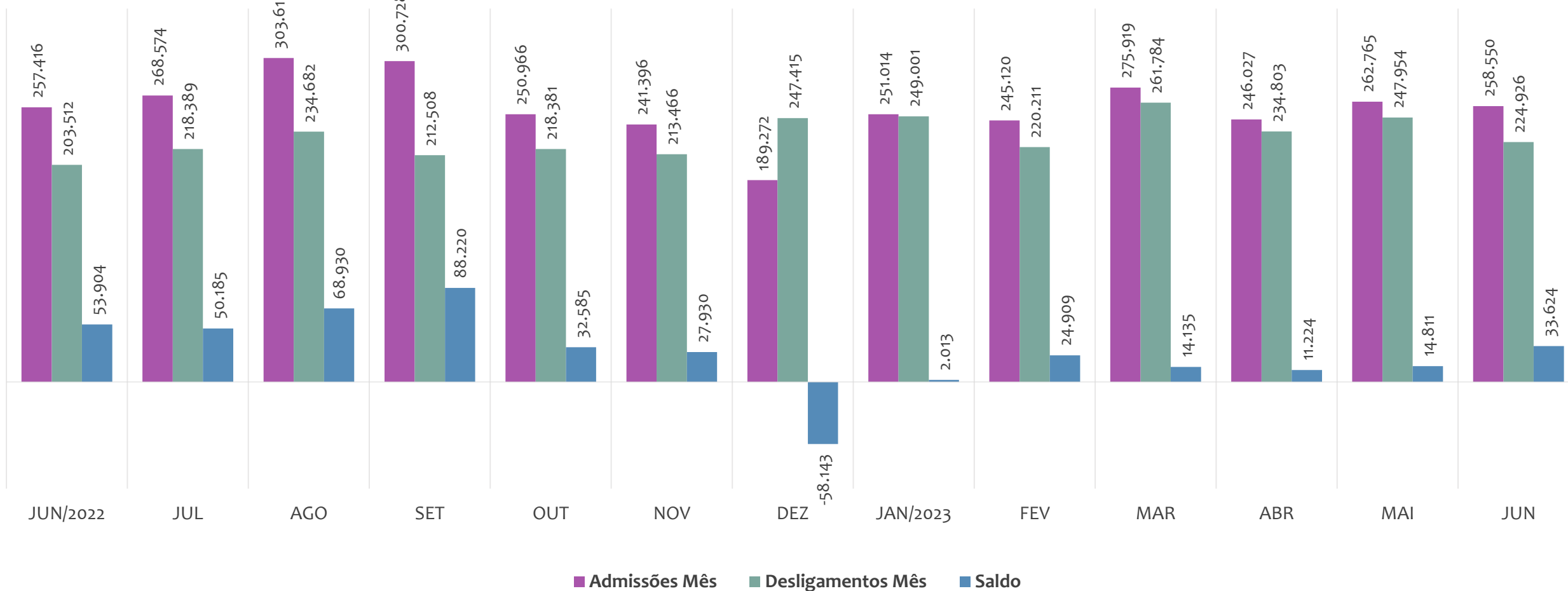
O estoque de empregos formais se refere ao total de contratos de trabalho vigentes no período analisado. A variação relativa é o percentual de aumento ou redução do estoque em relação ao período anterior.

EMPREGO FORMAL | REGIÃO NORDESTE

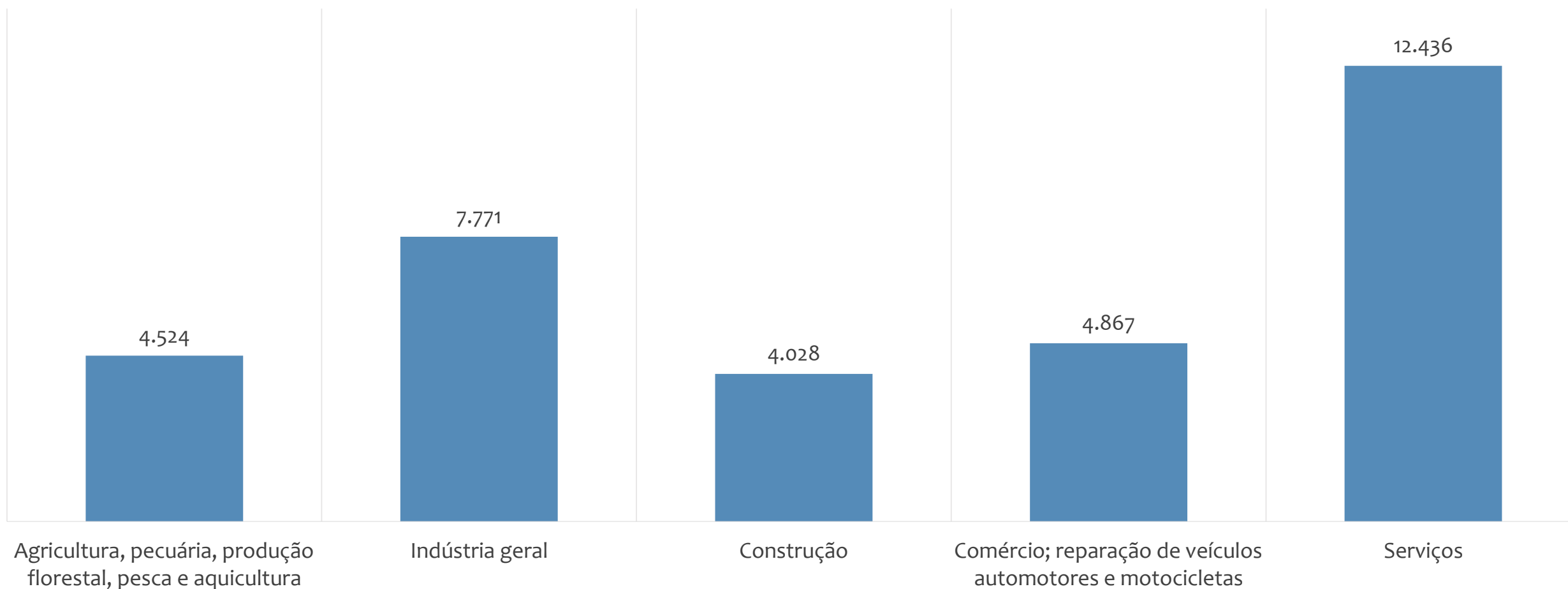
ADMISSÕES, DESLIGAMENTOS E SALDOS MENSAIS

Junho
2023

Admissões, desligamentos e saldo de empregos formais, região NORDESTE, ÚLTIMOS 13 MESES



Saldo de empregos formais por atividade econômica, região NORDESTE, em JUNHO/2023

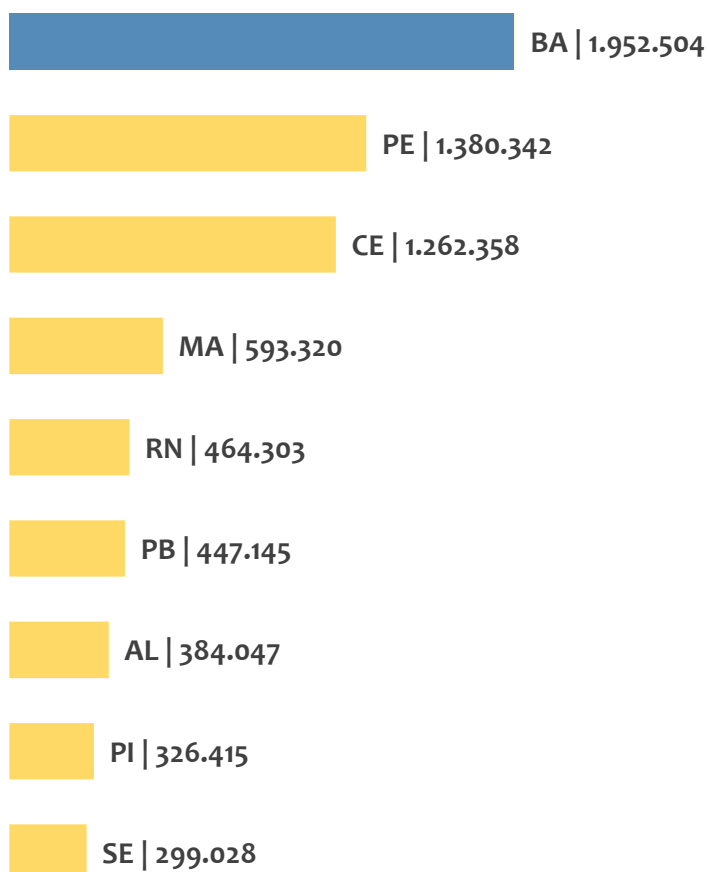


EMPREGO FORMAL | REGIÃO NORDESTE

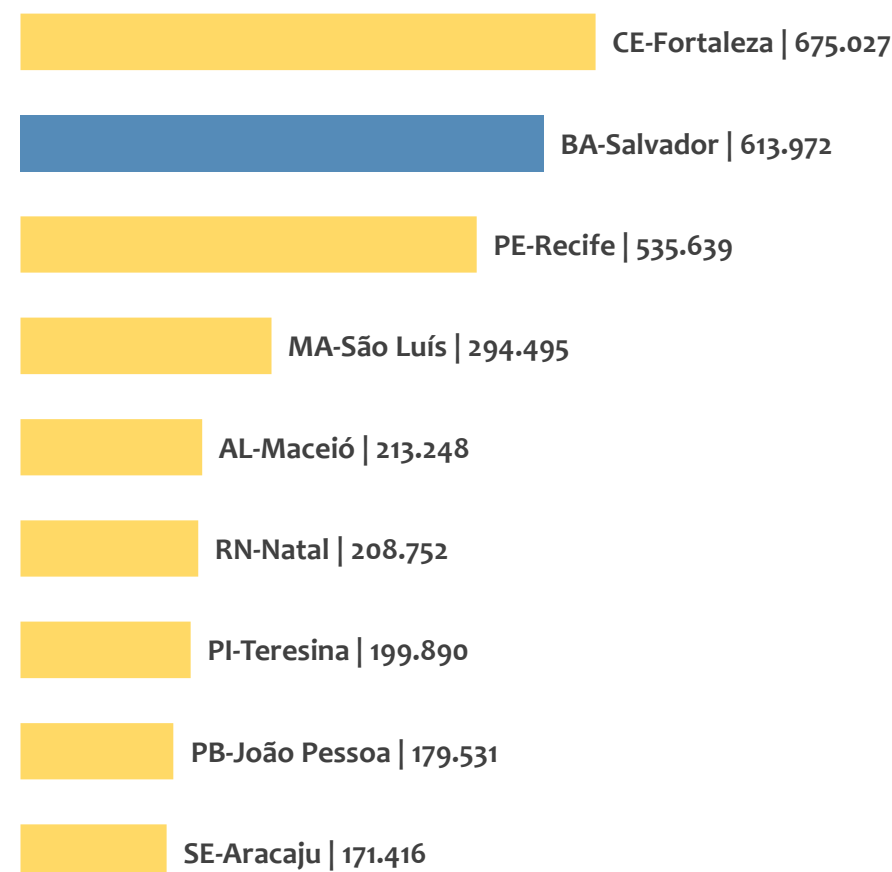
ESTOQUE ATUAL POR ESTADO E POR CAPITAL

Junho
2023

Estoque de empregos,
região NORDESTE por ESTADO, JUNHO/2023



Estoque de empregos,
região NORDESTE por CAPITAL, JUNHO/2023

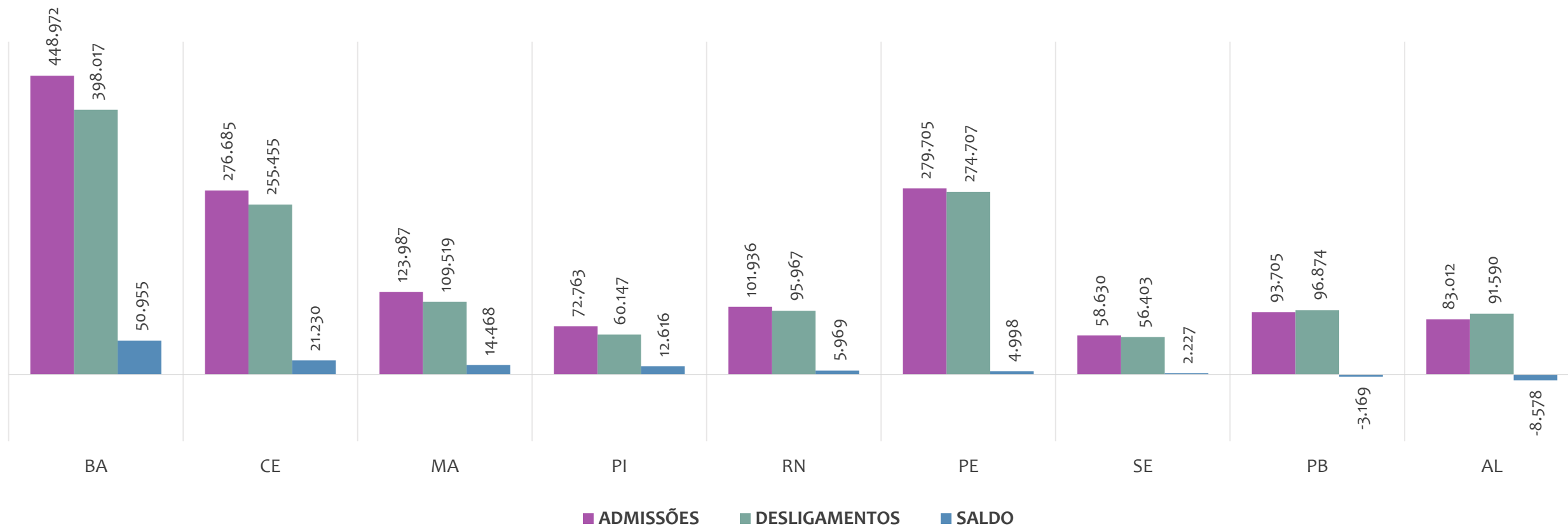


EMPREGO FORMAL | REGIÃO NORDESTE

ADMISSÕES, DESLIGAMENTOS E SALDO ACUMULADOS NO ANO POR ESTADO

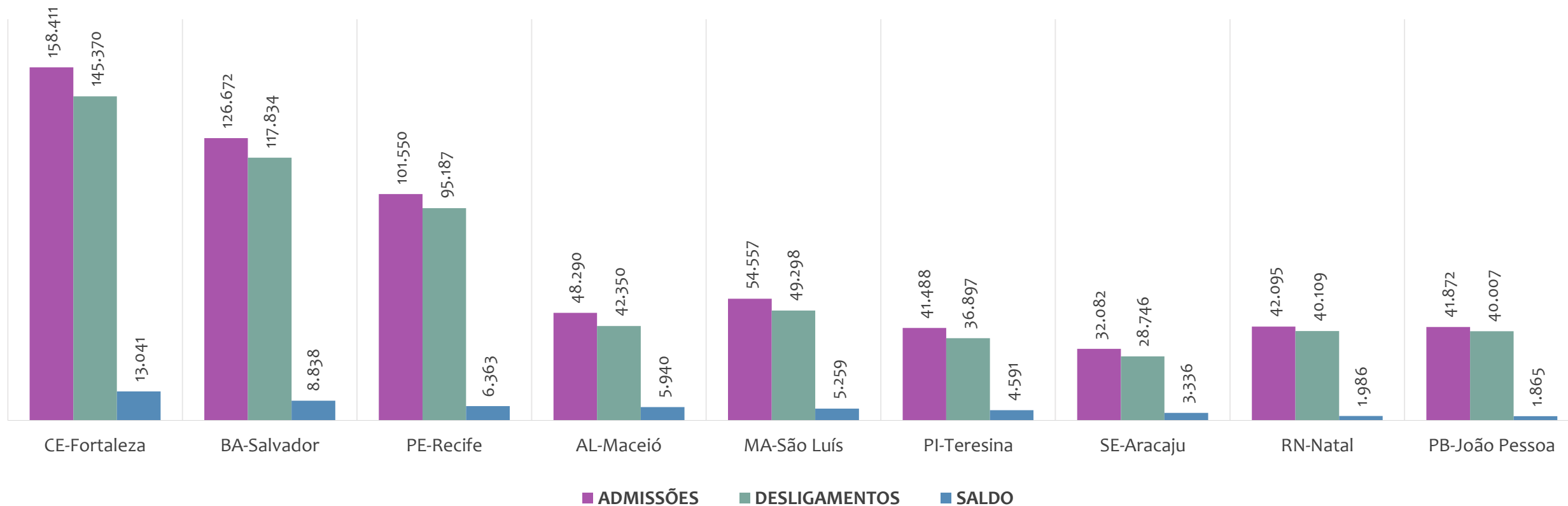
Junho
2023

Admissões, desligamentos e saldo de empregos formais, região NORDESTE por ESTADO, ACUMULADO 2023



No ACUMULADO de janeiro a junho/2023, 2 estados da região NORDESTE apresentaram saldo negativo. BAHIA é o estado de melhor saldo (50.955), enquanto que ALAGOAS é o estado com pior saldo de empregos formais (-8.578).

Admissões, desligamentos e saldo de empregos formais, região NORDESTE por CAPITAL, ACUMULADO 2023



No ACUMULADO de janeiro a junho/2023, nenhuma capital da região NORDESTE apresentou saldo negativo. FORTALEZA é a capital de melhor saldo (13.041), enquanto que JOÃO PESSOA é a capital com pior saldo de empregos formais (1.865).

EMPREGO FORMAL | REGIÃO NORDESTE

ESTOQUE ATUAL, ADMISSÕES, DESLIGAMENTOS E SALDO ACUMULADOS NO ANO POR MUNICÍPIO

Junho
2023

ESTOQUE

RANKING 10 PRIMEIROS	
MUNICÍPIO	ESTOQUE
1º CE-Fortaleza	675.027
2º BA-Salvador	613.972
3º PE-Recife	535.639
4º MA-Sao Luis	294.495
5º AL-Maceio	213.248
6º RN-Natal	208.752
7º PI-Teresina	199.890
8º PB-Joao Pessoa	179.531
9º SE-Aracaju	171.416
10º BA-Feira de Santana	127.948

RANKING 10 ÚLTIMOS	
MUNICÍPIO	ESTOQUE
1785º PB-Carrapateira	5
1786º PB-Sao Jose de Pri	5
1787º PB-Lastro	4
1788º PI-Francisco Mace	4
1789º AL-Palestina	3
1790º PB-Areia de Barau	3
1791º PB-Riacho de Sant	3
1792º PB-Curral Velho	2
1793º PB-Sao Jose do Br	1
1794º PI-Santo Antonio c	1

ADMISSÕES

RANKING 10 PRIMEIROS	
MUNICÍPIO	ADMISSÕES
1º CE-Fortaleza	158.411
2º BA-Salvador	126.672
3º PE-Recife	101.550
4º MA-Sao Luis	54.557
5º AL-Maceio	48.290
6º RN-Natal	42.095
7º PB-Joao Pessoa	41.872
8º PI-Teresina	41.488
9º SE-Aracaju	32.082
10º BA-Lauro de Freitas	31.242

RANKING 10 ÚLTIMOS	
MUNICÍPIO	ADMISSÕES
1785º PI-Domingos Mour	0
1786º PI-Francisco Mace	0
1787º PI-Novo Santo Ant	0
1788º PI-Pedro Laurentir	0
1789º PI-Santa Cruz dos I	0
1790º PI-Santo Antonio c	0
1791º RN-Jose da Penha	0
1792º RN-Major Sales	0
1793º RN-Pedra Preta	0
1794º RN-Riacho de Sant	0

DESLIGAMENTOS

RANKING 10 PRIMEIROS	
MUNICÍPIO	DESLIGAMENTOS
1º CE-Fortaleza	145.370
2º BA-Salvador	117.834
3º PE-Recife	95.187
4º MA-Sao Luis	49.298
5º AL-Maceio	42.350
6º RN-Natal	40.109
7º PB-Joao Pessoa	40.007
8º PI-Teresina	36.897
9º SE-Aracaju	28.746
10º BA-Lauro de Freitas	25.741

RANKING 10 ÚLTIMOS	
MUNICÍPIO	DESLIGAMENTOS
1785º PB-Sao Sebastiao c	0
1786º PB-Zabele	0
1787º PI-Floresta do Piau	0
1788º PI-Francisco Mace	0
1789º PI-Nova Santa Rita	0
1790º PI-Riacho Frio	0
1791º RN-Joao Dias	0
1792º RN-Jose da Penha	0
1793º RN-Riacho de Sant	0
1794º SE-Pedra Mole	0

SALDO DE EMPREGOS

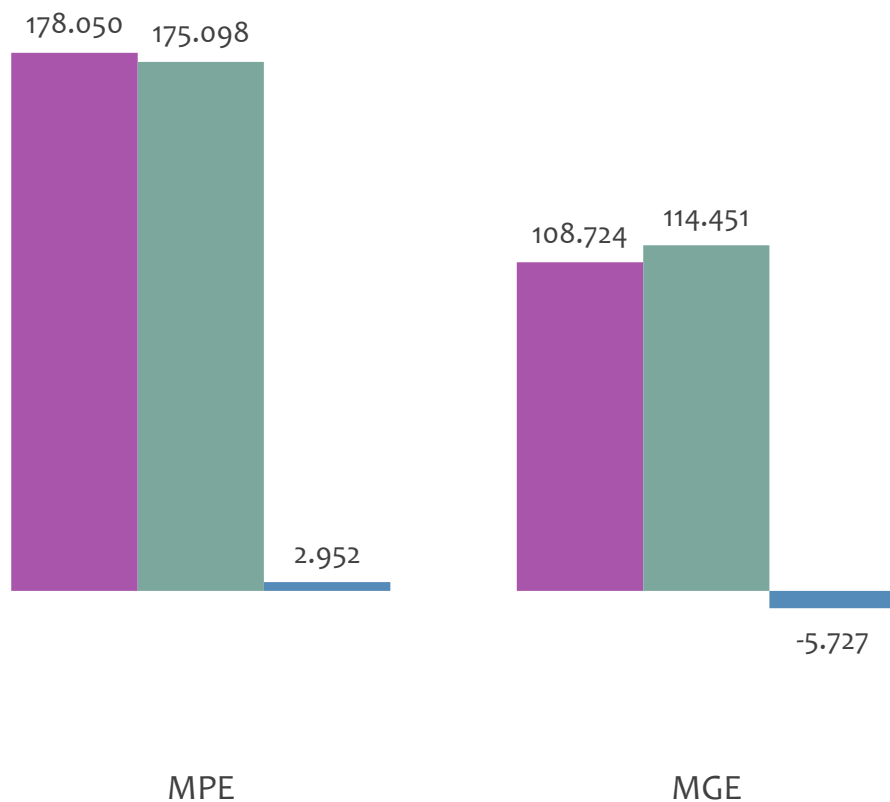
RANKING 10 PRIMEIROS	
MUNICÍPIO	SALDO
1º CE-Fortaleza	13.041
2º BA-Salvador	8.838
3º PE-Recife	6.363
4º AL-Maceio	5.940
5º BA-Lauro de Freitas	5.501
6º MA-Sao Luis	5.259
7º PI-Teresina	4.591
8º BA-Feira de Santana	3.729
9º SE-Aracaju	3.336
10º BA-Luis Eduardo Ma	2.667

RANKING 10 ÚLTIMOS	
MUNICÍPIO	SALDO
1785º PE-Vicencia	-1.512
1786º PE-Primavera	-1.632
1787º AL-Sao Miguel dos	-1.670
1788º AL-Sao Jose da Laj	-1.760
1789º PE-Rio Formoso	-1.899
1790º AL-Campo Alegre	-1.931
1791º SE-Capela	-2.020
1792º PE-Sirinhaem	-2.031
1793º PB-Santa Rita	-2.223
1794º AL-Rio Largo	-2.897

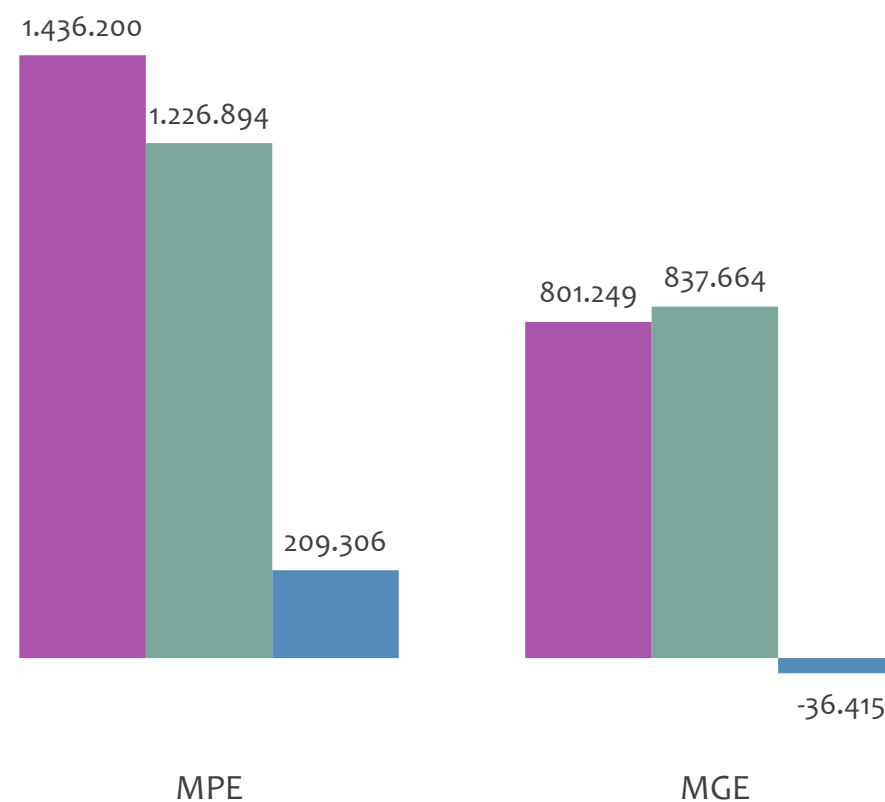


Admissões, desligamentos e saldo de empregos formais, REGIÃO NORDESTE por PORTE

Resultado MENSAL | Jun/23



Resultado ACUMULADO | Jan a Jun/23



■ Admissões ■ Desligamentos ■ Saldo

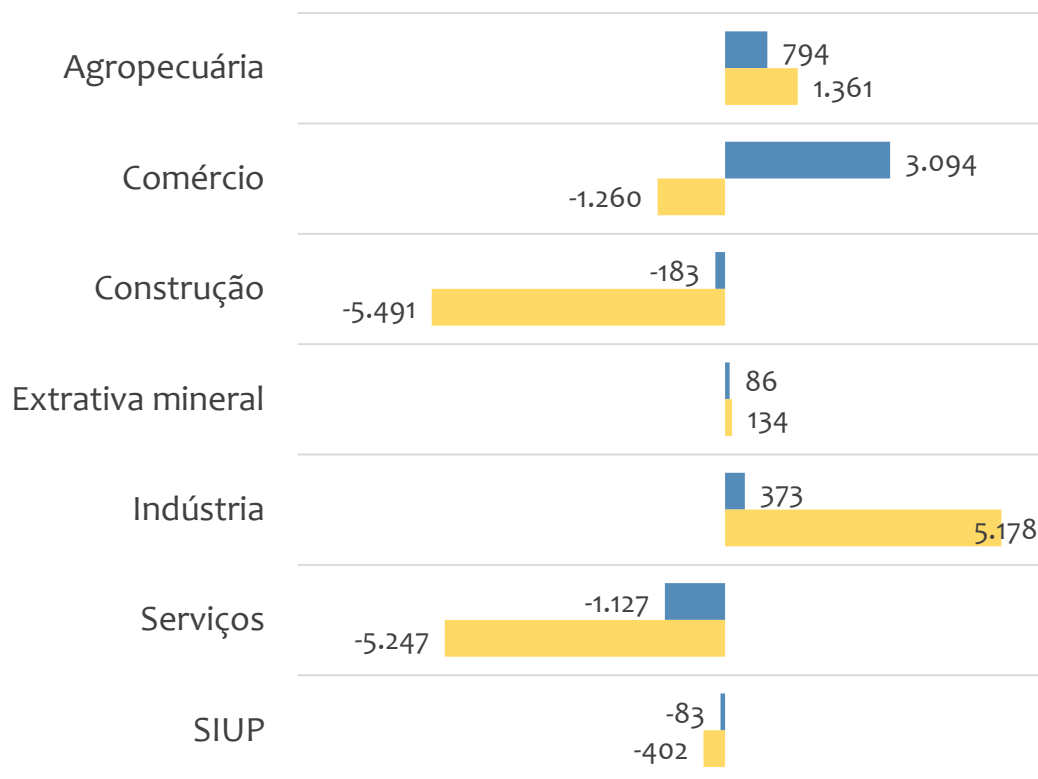


EMPREGO FORMAL POR PORTE | REGIÃO NORDESTE

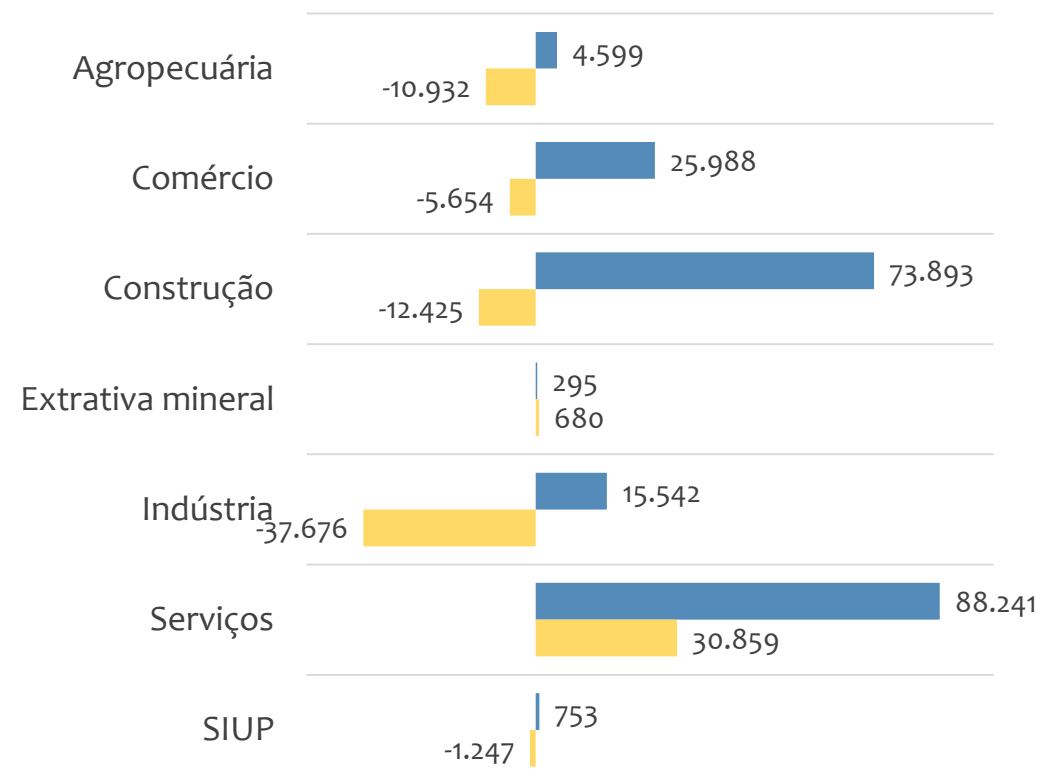
SALDO MENSAL E ACUMULADO NO ANO POR PORTE E SETOR

Saldo de empregos formais, REGIÃO NORDESTE por PORTE e SETOR

Resultado MENSAL | Jun/23



Resultado ACUMULADO | Jan a Jun/23



MGE

MPE



Admissões, desligamentos e saldo de empregos, REGIÃO NORDESTE, Ranking de SALDO MENSAL MPE por ATIVIDADE

Atividade	RESULTADO MENSAL MPE			RESULTADO ANUAL Jan a Jun/23 MPE		
	Admissões	Demissões	Saldo	Admissões	Demissões	Saldo
Construção de Edifícios	12.987	10.612	2.375	75.101	63.006	12.095
Construção de Estações e Redes de Distribuição de Energia Elétrica	1.522	559	963	6.623	2.330	4.293
Comércio Varejista de Mercadorias em Geral, com Predominância de Produtos Alimentícios - Supermercados	2.921	1.977	944	16.640	12.206	4.434
Restaurantes e Similares	5.774	5.029	745	36.102	33.520	2.582
Serviços Combinados de Escritório e Apoio Administrativo	2.508	1.793	715	13.830	10.366	3.464
Serviços de Engenharia	2.403	1.689	714	12.989	8.999	3.990
Comércio Varejista de Produtos Farmacêuticos, sem Manipulação de Fórmulas	2.964	2.411	553	16.674	15.115	1.559
Transporte Rodoviário de Carga, Exceto Produtos Perigosos e Mudanças, Intermunicipal, Interestadual e Internacional	2.352	1.819	533	14.101	11.094	3.007
Atividades de Vigilância e Segurança Privada	879	352	527	3.916	1.752	2.164

**Admissões, desligamentos e saldo de empregos, REGIÃO NORDESTE, Ranking de SALDO ANUAL MPE por ATIVIDADE**

Atividade	RESULTADO MENSAL MPE			RESULTADO ANUAL Jan a Jun/23 MPE		
	Admissões	Demissões	Saldo	Admissões	Demissões	Saldo
Construção de Edifícios	8.463	11.927	-3.464	158.872	127.197	31.675
Construção de Edifícios	12.987	10.612	2.375	75.101	63.006	12.095
Serviços de Engenharia	1.555	1.663	-108	20.703	14.727	5.976
Construção de Rodovias e Ferrovias	771	1.608	-837	18.359	13.513	4.846
Comércio Varejista de Mercadorias em Geral, com Predominância de Produtos Alimentícios - Supermercados	2.921	1.977	944	16.640	12.206	4.434
Construção de Estações e Redes de Distribuição de Energia Elétrica	1.522	559	963	6.623	2.330	4.293
Serviços de Engenharia	2.403	1.689	714	12.989	8.999	3.990
Educação Infantil - Pré-Escola	742	725	17	9.401	5.472	3.929
Educação Infantil - Pré-Escola	163	1.887	-1.724	13.623	9.735	3.888



Ranking de SALDO MENSAL MPE por SETOR e ATIVIDADE, REGIÃO NORDESTE

AGROPECUÁRIA	Saldo Mensal MPE
Atividades de Pós-Colheita	215
Cultivo de Melão	183
Serviço de Preparação de Terreno, Cultivo e Colheita	134
Cultivo de Soja	104
Atividades de Apoio à Agricultura não Especificadas Anteriormente	71
Cultivo de Manga	59
Cultivo de Mamão	50
Atividades de Apoio à Produção Florestal	46
Produção de Ovos	39

EXTRATIVA MINERAL	Saldo Mensal MPE
Extração de Calcário e Dolomita e Beneficiamento Associado	24
Extração de Sal Marinho	13
Extração de Gesso e Caulim	11
Extração de Minerais para Fabricação de Adubos, Fertilizantes e Outros Produtos Químicos	9
Atividades de Apoio à Extração de Minerais Não-Metálicos	9
Extração de Outros Minerais Não-Metálicos não Especificados Anteriormente	8
Extração e Britamento de Pedras e Outros Materiais para Construção e Beneficiamento Associado	7
Extração de Quartzo	6
Extração de Granito e Beneficiamento Associado	6

**Ranking de SALDO MENSAL MPE por SETOR e ATIVIDADE, REGIÃO NORDESTE**

COMÉRCIO	Saldo Mensal MPE
Comércio Varejista de Mercadorias em Geral, com Predominância de Produtos Alimentícios - Supermercados	944
Comércio Varejista de Produtos Farmacêuticos, sem Manipulação de Fórmulas	553
Comércio Varejista de Combustíveis para Veículos Automotores	334
Comércio Varejista de Artigos do Vestuário e Acessórios	264
Comércio varejista de mercadorias em geral, com Predominância de Produtos Alimentícios - Minimercados, Mercarias e Armazéns	257
Padaria e Confeitaria com Predominância de Revenda	239
Comércio Varejista de Mercadorias em Geral, com Predominância de Produtos Alimentícios - Hipermercados	213
Comércio Atacadista de Mercadorias em Geral, com Predominância de Produtos Alimentícios	172
Comércio Varejista de Cosméticos, Produtos de Perfumaria e de Higiene Pessoal	148

SERVIÇOS	Saldo Mensal MPE
Restaurantes e Similares	745
Serviços Combinados de Escritório e Apoio Administrativo	715
Serviços de Engenharia	714
Transporte Rodoviário de Carga, Exceto Produtos Perigosos e Mudanças, Intermunicipal, Interestadual e Internacional	533
Atividades de Vigilância e Segurança Privada	527
Incorporação de Empreendimentos Imobiliários	360
Lanchonetes, Casas de Chá, de Sucos e Similares	333
Serviços de Comunicação Multimídia - Scm	270
Produção e Promoção de Eventos Esportivos	266



Ranking de SALDO MENSAL MPE por SETOR e ATIVIDADE, REGIÃO NORDESTE

INDÚSTRIA	Saldo Mensal MPE
Preparação e Fiação de Fibras de Algodão	274
Fornecimento de Alimentos Preparados Preponderantemente para Empresas	232
Serviços de Usinagem, Tornearia e Solda	183
Fabricação de Produtos de Padaria e Confeitaria com Predominância de Produção Própria	181
Manutenção e Reparação de Outras Máquinas e Equipamentos para Usos Industriais não Especificados Anteriormente	139
Fabricação de Obras de Caldeiraria Pesada	132
Manutenção e Reparação de Tanques, Reservatórios Metálicos e Caldeiras, Exceto para Veículos	129
Fabricação de Embalagens de Material Plástico	112
Fabricação de Estruturas Metálicas	78

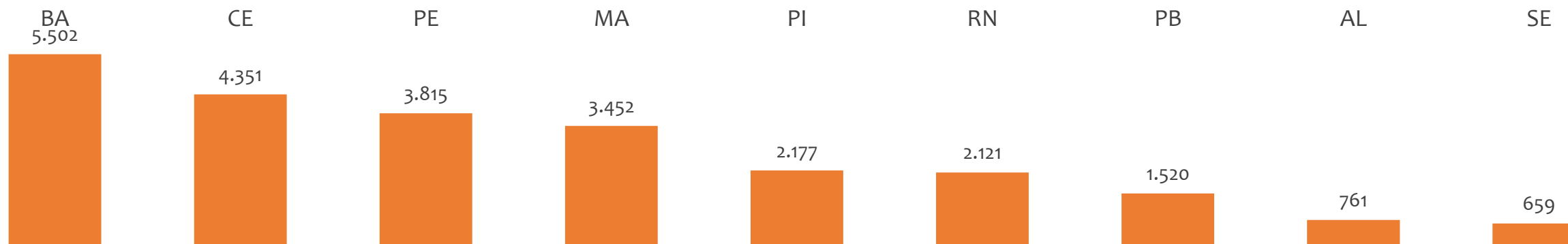
CONSTRUÇÃO	Saldo Mensal MPE
Construção de Edifícios	2.375
Construção de Estações e Redes de Distribuição de Energia Elétrica	963
Outras Obras de Engenharia Civil não Especificadas Anteriormente	501
Construção de Rodovias e Ferrovias	470
Obras de Terraplenagem	315
Obras de Urbanização - Ruas, Praças e Calçadas	261
Construção de Redes de Abastecimento de água, Coleta de Esgoto e Construções Correlatas, Exceto Obras de Irrigação	181
Construção de Barragens e Represas para Geração de Energia Elétrica	145
Instalação e Manutenção Elétrica	122



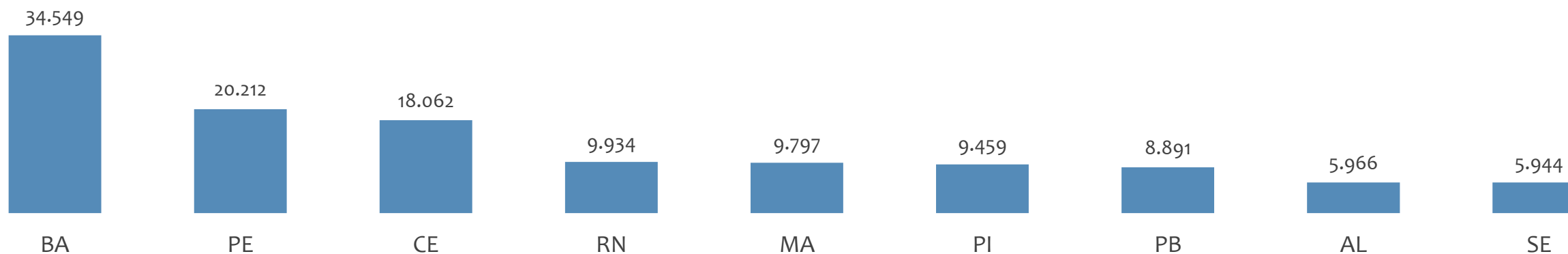
EMPREGO FORMAL POR PORTE | REGIÃO NORDESTE

SALDO MENSAL E ACUMULADO NO ANO POR ESTADO

Saldo MPE de empregos formais, REGIÃO NORDESTE, por ESTADO, Resultado MENSAL | Jun/23



Saldo MPE de empregos formais, REGIÃO NORDESTE, por ESTADO, Resultado ACUMULADO | Jan a Jun/23

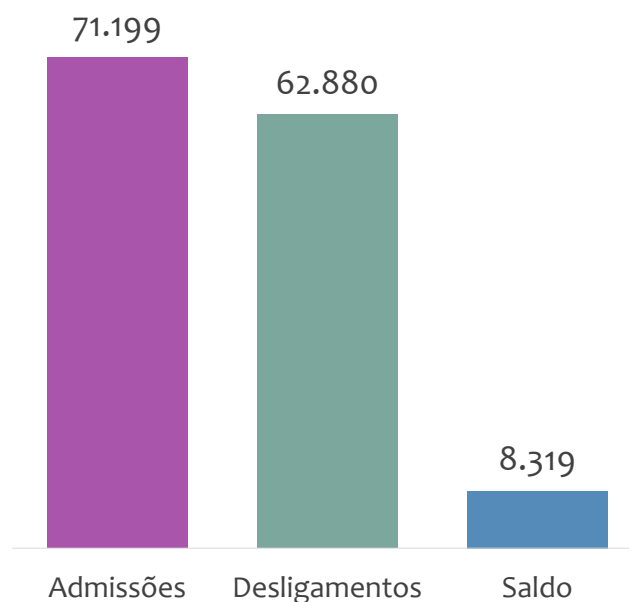


ANÁLISE DO NOVO CAGED

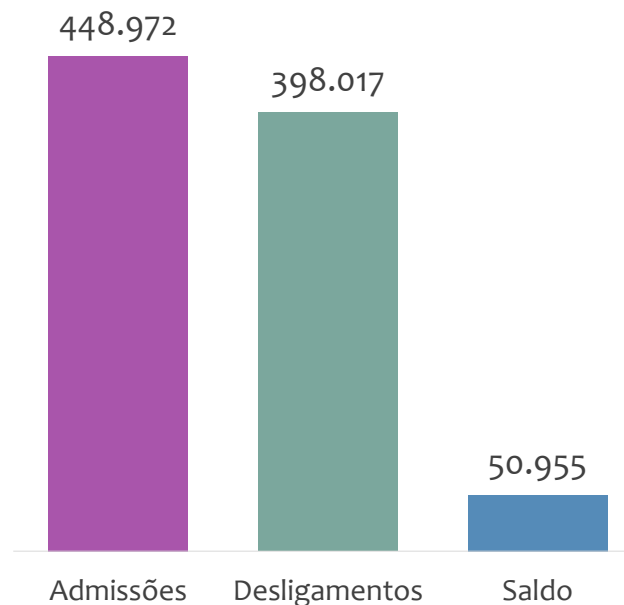
BAHIA

ESTATÍSTICAS MENSAS DO EMPREGO FORMAL

Admissões, desligamentos e saldo de empregos formais, BAHIA, JUNHO/2023



Admissões, desligamentos e saldo de empregos formais, BAHIA, ACUMULADO 2023

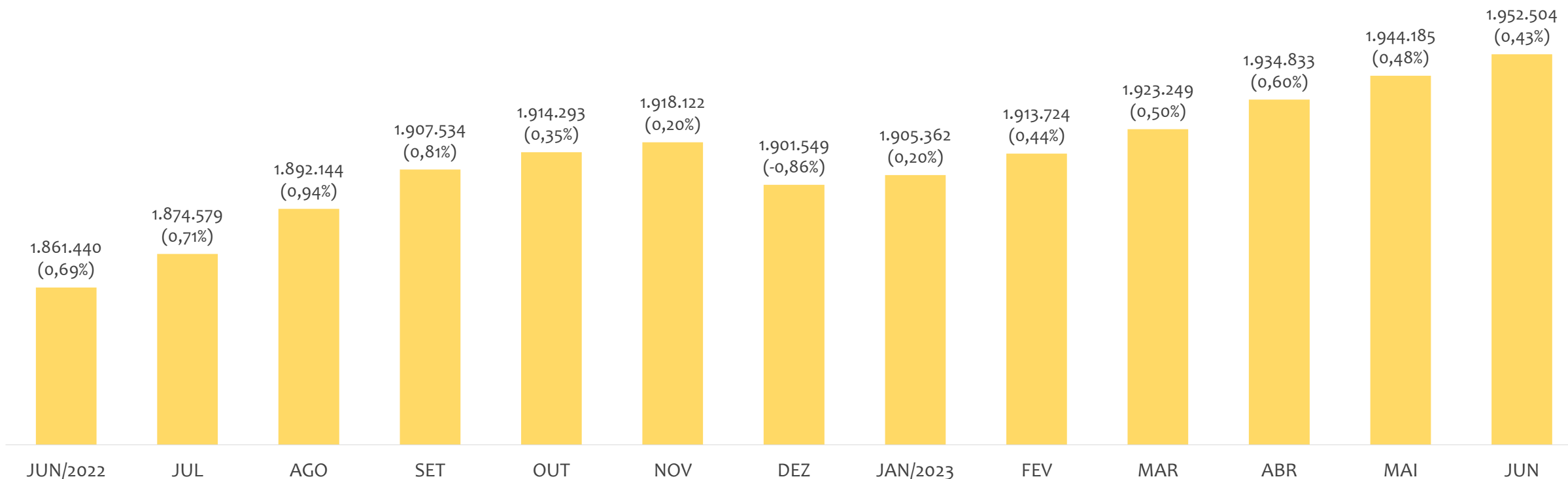


Estoque de empregos e variação relativa, BAHIA, JUNHO/2023



No estado da BAHIA, no mês de JUNHO/2023, o saldo de empregos formais foi de 8.319. O saldo ACUMULADO no ano (janeiro a junho) foi de 50.955. Neste mesmo período ACUMULADO, o total de admissões e de desligamentos foram, respectivamente, 448.972 e 398.017. O ESTOQUE de empregos no mês é de 1.952.504, crescimento de 0,43% em relação ao mês anterior.

Estoque de empregos e variação relativa em relação ao mês anterior, BAHIA, ÚLTIMOS 13 MESES



O estoque de empregos formais se refere ao total de contratos de trabalho vigentes no período analisado. A variação relativa é o percentual de aumento ou redução do estoque em relação ao período anterior.

EMPREGO FORMAL | BAHIA

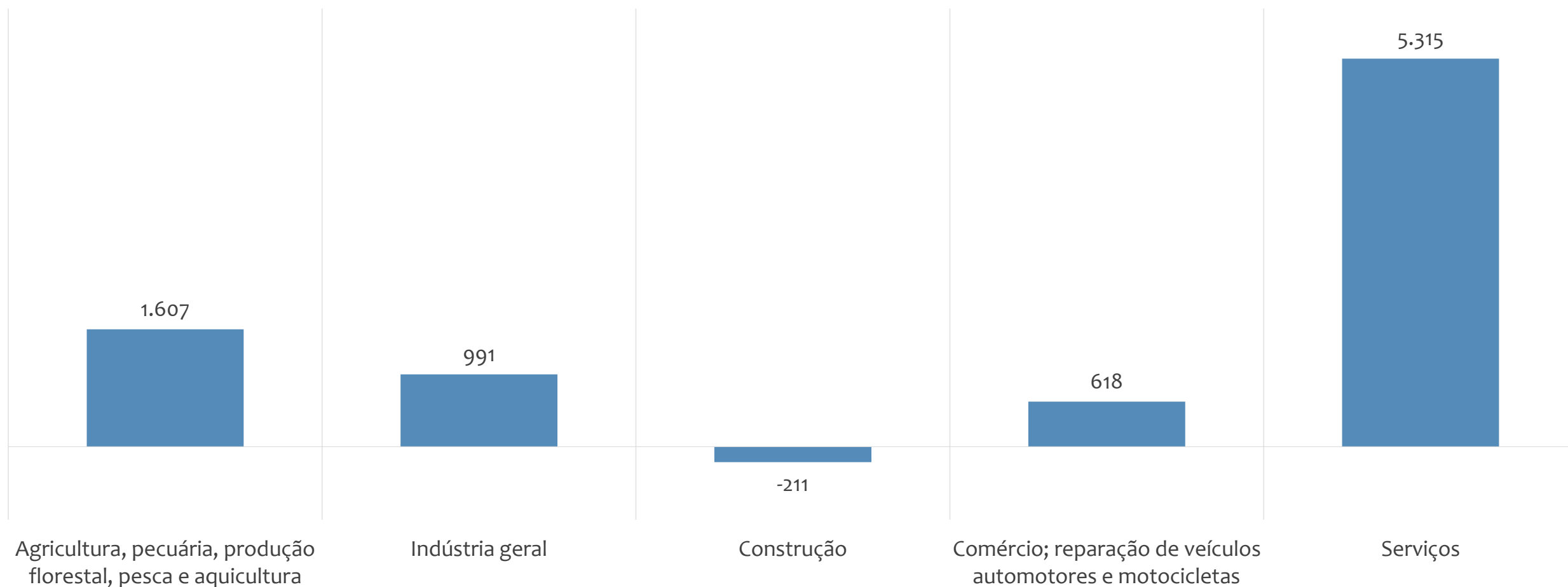
ADMISSÕES, DESLIGAMENTOS E SALDOS MENSAIS

Junho
2023

Admissões, desligamentos e saldo de empregos formais, BAHIA, ÚLTIMOS 13 MESES



Saldo de empregos formais por atividade econômica, BAHIA, em JUNHO/2023



ESTOQUE ATUAL, ADMISSÕES, DESLIGAMENTOS E SALDO ACUMULADOS NO ANO POR MUNICÍPIO

ESTOQUE

RANKING 10 PRIMEIROS	
MUNICÍPIO	ESTOQUE
1º Salvador	613.972
2º Feira de Santana	127.948
3º Lauro de Freitas	121.138
4º Vitória da Conquista	72.973
5º Camacari	68.860
6º Simoes Filho	39.701
7º Juazeiro	39.382
8º Itabuna	37.235
9º Barreiras	34.486
10º Porto Seguro	31.419

RANKING 10 ÚLTIMOS	
MUNICÍPIO	ESTOQUE
408º Macurure	69
409º Quijingue	66
410º Irajuba	62
411º Nova Redencao	61
412º Caldeirao Grande	60
413º Mulungu do Morro	60
414º Ibiquera	48
415º Mansidao	48
416º Bom Jesus da Serra	33
417º Gaviao	27

ADMISSÕES

RANKING 10 PRIMEIROS	
MUNICÍPIO	ADMISSÕES
1º Salvador	126.672
2º Lauro de Freitas	31.242
3º Feira de Santana	28.328
4º Vitória da Conquista	17.116
5º Camacari	15.805
6º Luis Eduardo Magalhães	14.696
7º Juazeiro	11.255
8º Porto Seguro	10.235
9º Barreiras	9.991
10º Simoes Filho	9.213

RANKING 10 ÚLTIMOS	
MUNICÍPIO	ADMISSÕES
408º Aiquara	9
409º Planaltino	8
410º Caldeirao Grande	7
411º Mansidao	7
412º Nova Redencao	7
413º Macurure	5
414º Lamarao	4
415º Novo Triunfo	4
416º Ibiquera	3
417º Gaviao	1

DESLIGAMENTOS

RANKING 10 PRIMEIROS	
MUNICÍPIO	DESLIGAMENTOS
1º Salvador	117.834
2º Lauro de Freitas	25.741
3º Feira de Santana	24.599
4º Camacari	15.473
5º Vitória da Conquista	15.043
6º Luis Eduardo Magalhães	12.029
7º Porto Seguro	10.549
8º Juazeiro	9.134
9º Simoes Filho	8.546
10º Barreiras	8.408

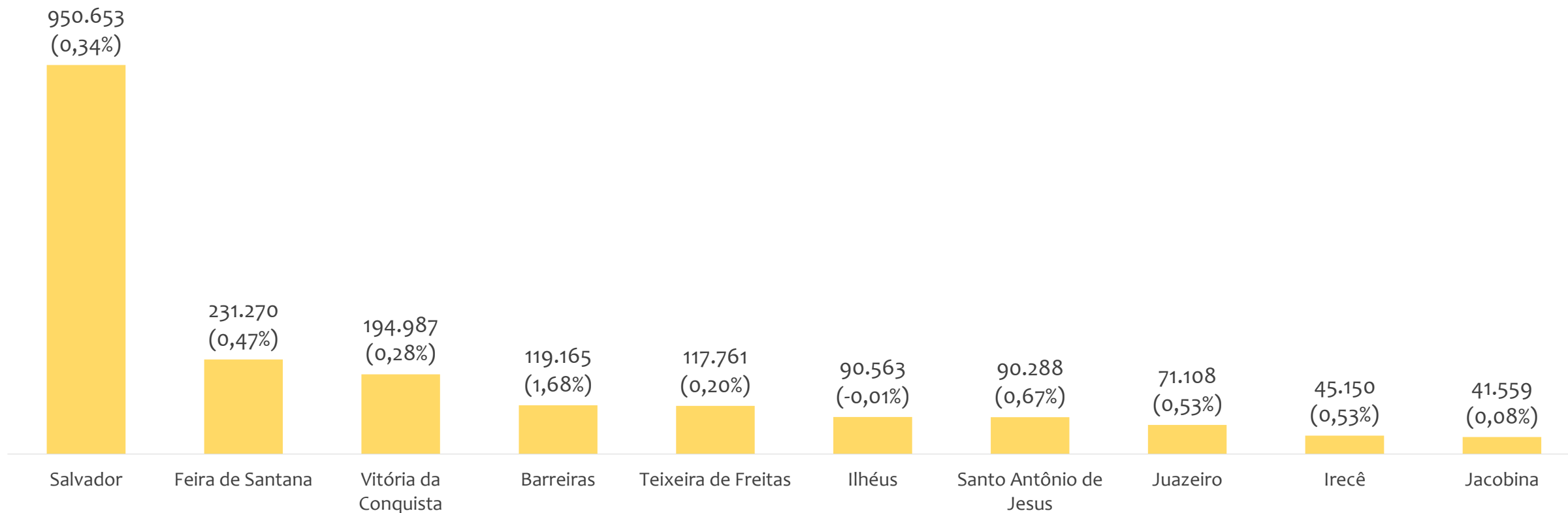
RANKING 10 ÚLTIMOS	
MUNICÍPIO	DESLIGAMENTOS
408º Ibitita	9
409º Presidente Janio Q	9
410º Feira da Mata	7
411º Ibiquera	7
412º Irajuba	7
413º Planaltino	7
414º Lamarao	6
415º Caldeirao Grande	5
416º Novo Triunfo	4
417º Macurure	3

SALDO DE EMPREGOS

RANKING 10 PRIMEIROS	
MUNICÍPIO	SALDO
1º Salvador	8.838
2º Lauro de Freitas	5.501
3º Feira de Santana	3.729
4º Luis Eduardo Magalhães	2.667
5º Juazeiro	2.121
6º Vitória da Conquista	2.073
7º Barreiras	1.583
8º Sao Desiderio	1.308
9º Medeiros Neto	1.259
10º Eunapolis	898

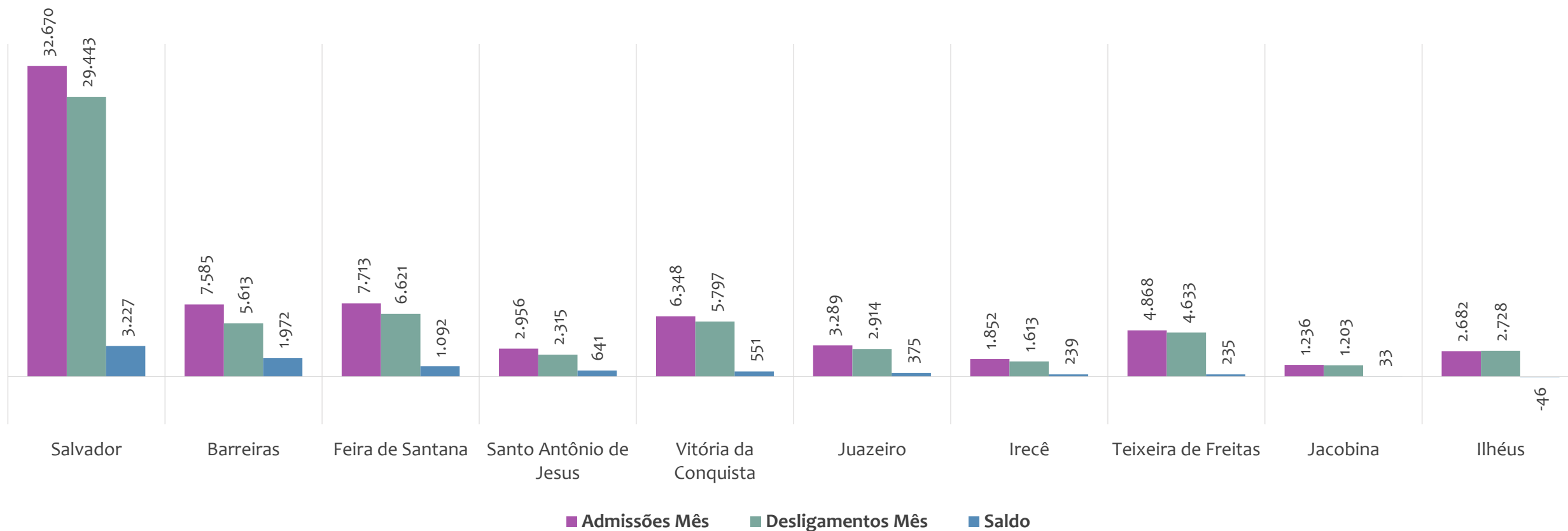
RANKING 10 ÚLTIMOS	
MUNICÍPIO	SALDO
408º Cachoeira	-163
409º Itarantim	-185
410º Ipira	-227
411º Santo Antonio de Je	-294
412º Porto Seguro	-314
413º Governador Manga	-367
414º Caetite	-425
415º Mutuipe	-467
416º Itabuna	-631
417º Ribeira do Amparo	-721

Estoque de empregos e variação relativa em relação ao mês anterior, BAHIA por Regional, JUNHO/2023



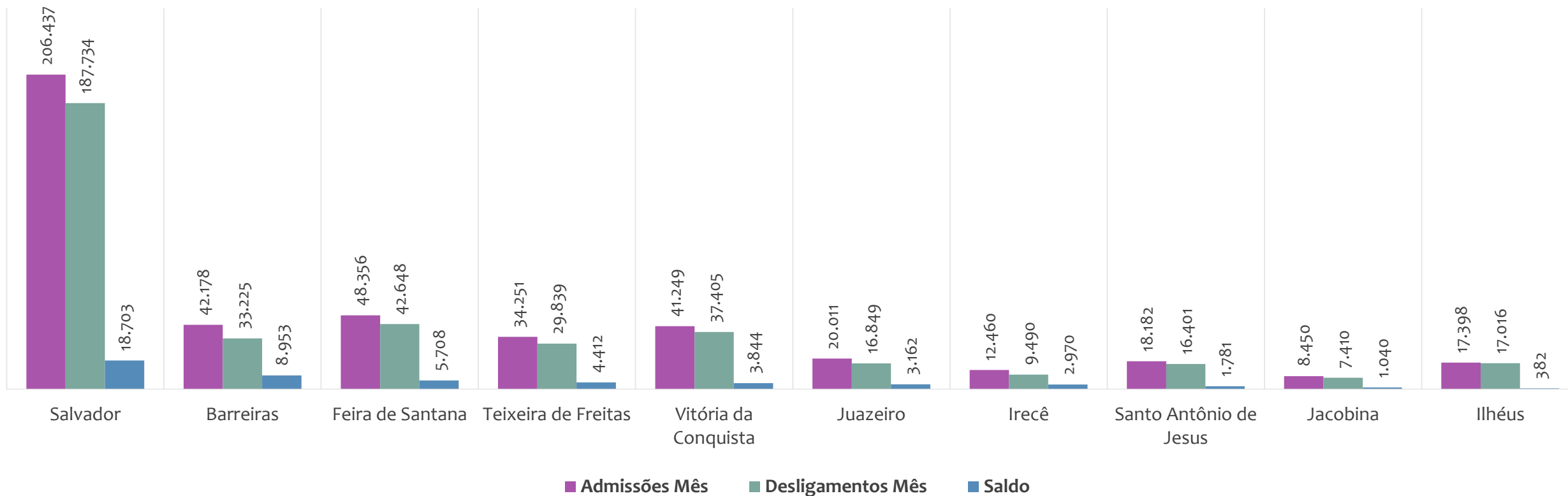
O estoque de empregos formais se refere ao total de contratos de trabalho vigentes no período analisado. A variação relativa é o percentual de aumento ou redução do estoque em relação ao período anterior.

Admissões, desligamentos e saldo de empregos formais, por REGIONAL, JUNHO/2023



No mês de JUNHO/2023, 1 regional apresentou saldo negativo. SALVADOR é a regional de melhor saldo (3.227), enquanto que ILHÉUS é a regional com pior saldo de empregos formais (-46).

Admissões, desligamentos e saldo de empregos formais, por REGIONAL, ACUMULADO 2023

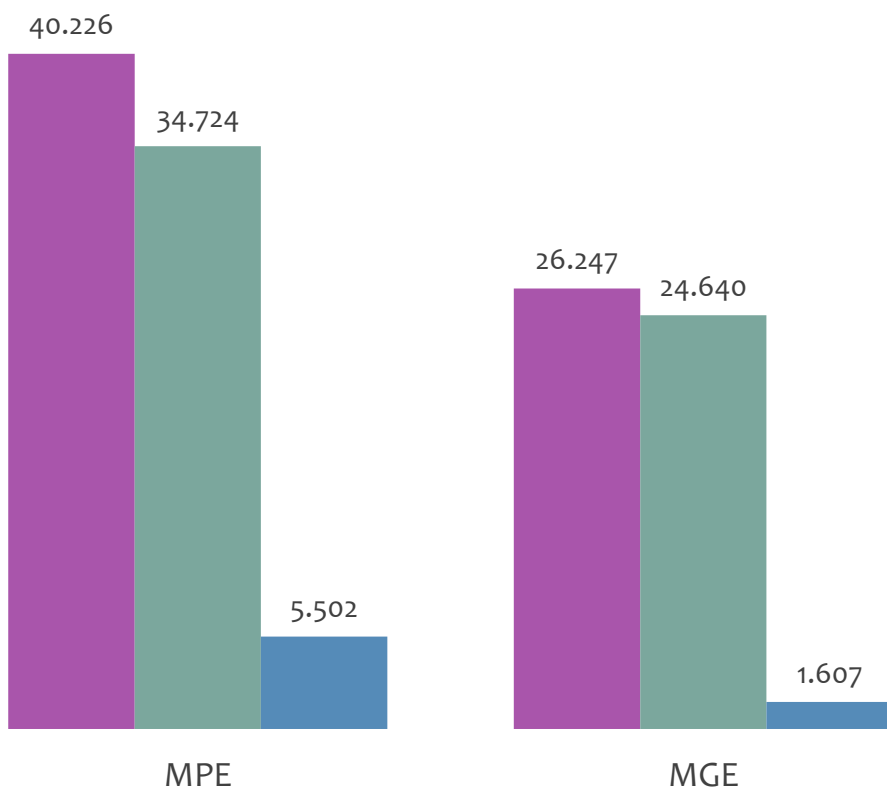


No ACUMULADO de janeiro a junho/2023, nenhuma regional apresentou saldo negativo. SALVADOR é a regional de melhor saldo (18.703), enquanto que ILHÉUS é a regional com pior saldo de empregos formais (382).

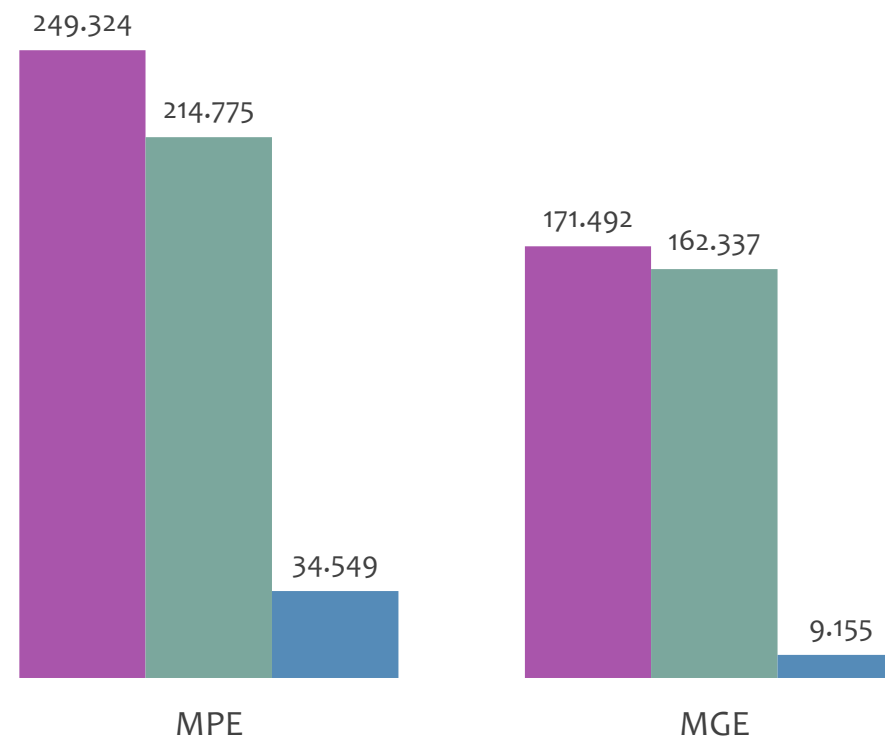


Admissões, desligamentos e saldo de empregos formais, BAHIA por PORTE

Resultado MENSAL | Jun/23



Resultado ACUMULADO | Jan a Jun/23

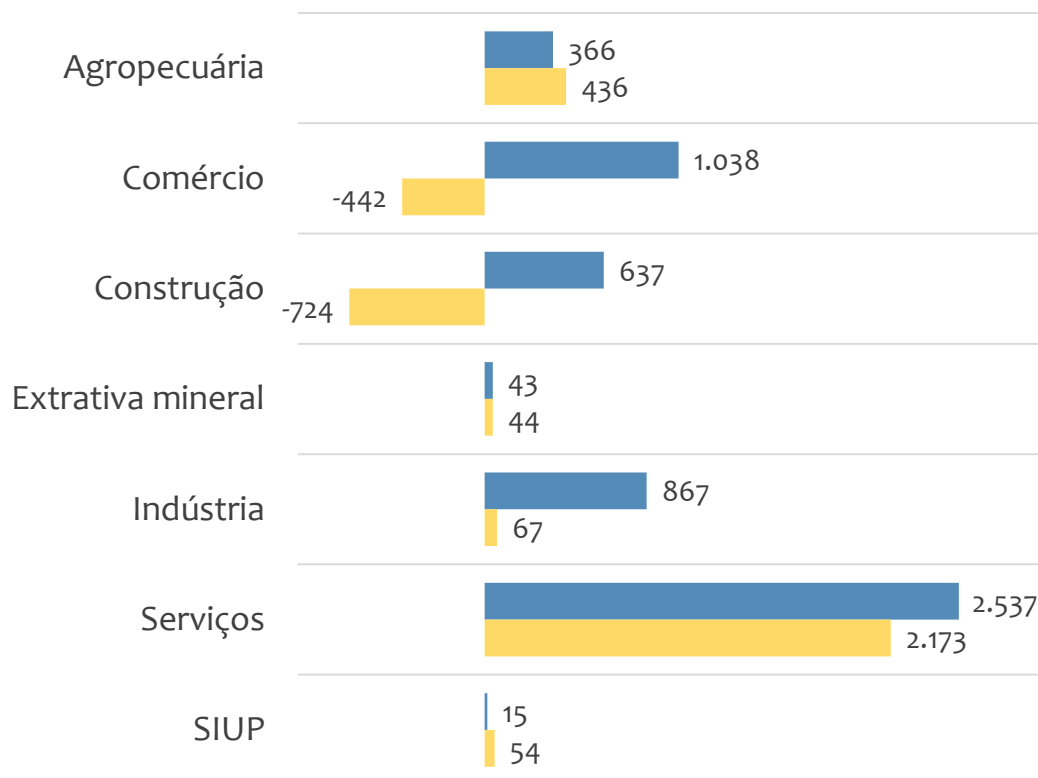


■ Admissões ■ Desligamentos ■ Saldo

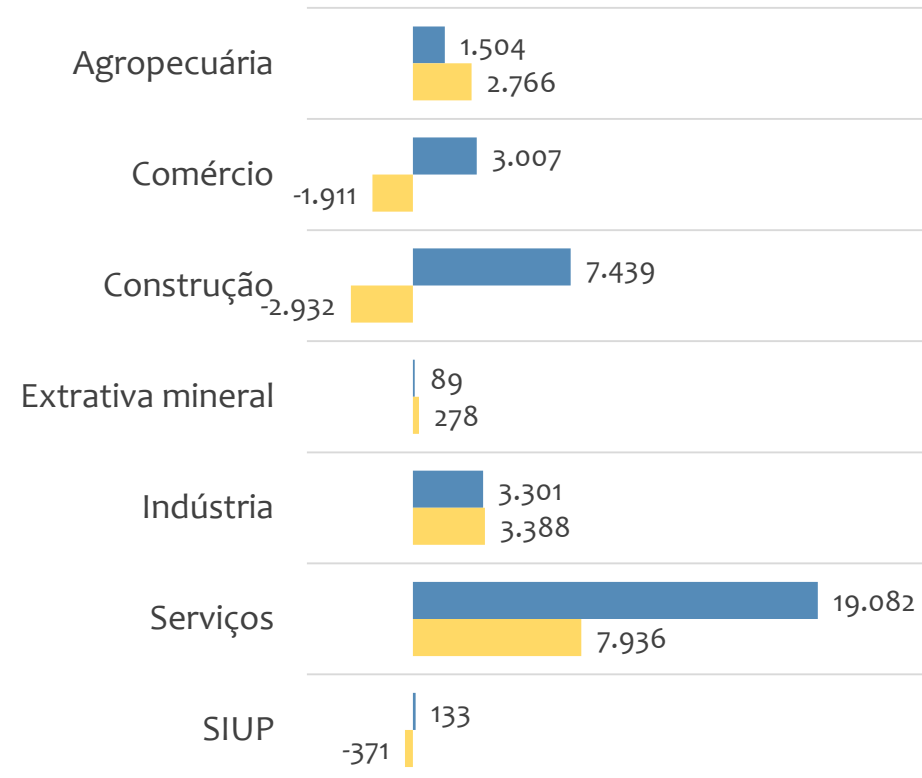


Saldo de empregos formais, BAHIA por PORTE e SETOR

Resultado MENSAL | Jun/23



Resultado ACUMULADO | Jan a Jun/23



■ MGE

■ MPE

**Admissões, desligamentos e saldo de empregos, BAHIA, Ranking de SALDO MENSAL MPE por ATIVIDADE**

Atividade	RESULTADO MENSAL MPE			RESULTADO ANUAL Jan a Jun/23 MPE		
	Admissões	Demissões	Saldo	Admissões	Demissões	Saldo
Atividades de Vigilância e Segurança Privada	578	107	471	1.636	592	1.044
Preparação e Fiação de Fibras de Algodão	300	16	284	376	40	336
Outras Obras de Engenharia Civil não Especificadas Anteriormente	557	347	210	3.283	2.493	790
Obras de Urbanização - Ruas, Praças e Calçadas	402	210	192	2.014	1.123	891
Comércio Varejista de Mercadorias em Geral, com Predominância de Produtos Alimentícios - Hipermercados	197	21	176	443	121	322
Serviços de Engenharia	738	563	175	4.336	2.929	1.407
Atividades de Pós-Colheita	219	49	170	623	203	420
Restaurantes e Similares	1.529	1.364	165	9.992	9.555	437
Transporte Rodoviário de Carga, Exceto Produtos Perigosos e Mudanças, Intermunicipal, Interestadual e Internacional	770	615	155	4.847	3.748	1.099

**Admissões, desligamentos e saldo de empregos, BAHIA, Ranking de SALDO ANUAL MPE por ATIVIDADE**

Atividade	RESULTADO MENSAL MPE			RESULTADO ANUAL Jan a Jun/23 MPE		
	Admissões	Demissões	Saldo	Admissões	Demissões	Saldo
Construção de Edifícios	2.802	2.878	-76	19.375	16.878	2.497
Educação Infantil - Pré-Escola	231	219	12	3.296	1.676	1.620
Serviços de Engenharia	738	563	175	4.336	2.929	1.407
Educação Infantil - Creche	106	82	24	1.685	553	1.132
Construção de Estações e Redes de Distribuição de Energia Elétrica	367	238	129	2.235	1.126	1.109
Transporte Rodoviário de Carga, Exceto Produtos Perigosos e Mudanças, Intermunicipal, Interestadual e Internacional	770	615	155	4.847	3.748	1.099
Atividades de Vigilância e Segurança Privada	578	107	471	1.636	592	1.044
Ensino Fundamental	210	209	1	2.740	1.747	993
Obras de Urbanização - Ruas, Praças e Calçadas	402	210	192	2.014	1.123	891



Ranking de SALDO MENSAL MPE por SETOR e ATIVIDADE, BAHIA

AGROPECUÁRIA	Saldo Mensal MPE
Atividades de Pós-Colheita	170
Cultivo de Manga	46
Cultivo de Mamão	32
Cultivo de Laranja	24
Atividades de Apoio à Produção Florestal	21
Cultivo de Algodão Herbáceo	21
Cultivo de Cana-De-Açúcar	18
Cultivo de Coco-Da-Baía	18
Cultivo de Cacau	15

EXTRATIVA MINERAL	Saldo Mensal MPE
Extração e Britamento de Pedras e Outros Materiais para Construção e Beneficiamento Associado	14
Extração de Quartzo	10
Atividades de Apoio à Extração de Minerais Não-Metálicos	10
Extração de Minerais para Fabricação de Adubos, Fertilizantes e Outros Produtos Químicos	8
Extração de Granito e Beneficiamento Associado	5
Extração de Calcário e Dolomita e Beneficiamento Associado	3
Extração de Minérios de Cobre, Chumbo, Zinco e Outros Minerais Metálicos Não-Ferrosos não Especificados Anteriormente	3
Extração de Outros Minerais Não-Metálicos não Especificados Anteriormente	3
Extração de Minério de Metais Preciosos	2



Ranking de SALDO MENSAL MPE por SETOR e ATIVIDADE, BAHIA

COMÉRCIO	Saldo Mensal MPE
Comércio Varejista de Mercadorias em Geral, com Predominância de Produtos Alimentícios - Hipermercados	176
Comércio Varejista de Combustíveis para Veículos Automotores	113
Comércio Varejista de Produtos Farmacêuticos, sem Manipulação de Fórmulas	108
Comércio Atacadista de Mercadorias em Geral, com Predominância de Produtos Alimentícios	71
Comércio Atacadista de Sementes, Flores, Plantas e Gramas	64
Padaria e Confeitaria com Predominância de Revenda	60
Comércio Varejista de Mercadorias em Geral, com Predominância de Produtos Alimentícios - Supermercados	58
Comércio Atacadista de Frutas, Verduras, Raízes, Tubérculos, Hortaliças e Legumes Frescos	56
Comércio Varejista de Materiais de Construção em Geral	54

SERVIÇOS	Saldo Mensal MPE
Atividades de Vigilância e Segurança Privada	471
Serviços de Engenharia	175
Restaurantes e Similares	165
Transporte Rodoviário de Carga, Exceto Produtos Perigosos e Mudanças, Intermunicipal, Interestadual e Internacional	155
Condomínios Prediais	136
Atividades de Atendimento Hospitalar, Exceto Pronto-Socorro e Unidades para Atendimento a Urgências	126
Outras Atividades de Serviços Prestados Principalmente às Empresas não Especificadas Anteriormente	96
Atividades de Condicionamento Físico	79
Promoção de Vendas	75

**Ranking de SALDO MENSAL MPE por SETOR e ATIVIDADE, BAHIA**

INDÚSTRIA	Saldo Mensal MPE
Preparação e Fiação de Fibras de Algodão	284
Manutenção e Reparação de Outras Máquinas e Equipamentos para Usos Industriais não Especificados Anteriormente	113
Fornecimento de Alimentos Preparados Preponderantemente para Empresas	108
Manutenção e Reparação de Equipamentos Hidráulicos e Pneumáticos, Exceto Válvulas	59
Fabricação de Produtos de Padaria e Confeitaria com Predominância de Produção Própria	54
Fabricação de Embalagens de Material Plástico	51
Serviços de Tratamento e Revestimento em Metais	34
Fabricação de Artefatos de Cimento para Uso na Construção	30
Serviços de Usinagem, Tornearia e Solda	29

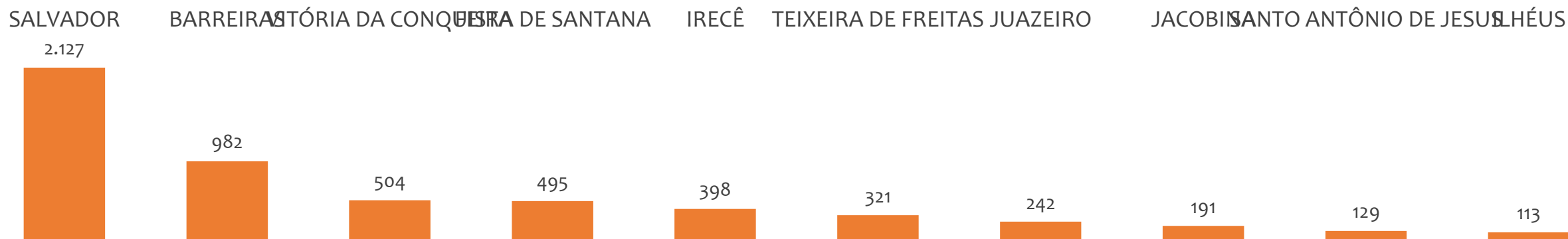
CONSTRUÇÃO	Saldo Mensal MPE
Outras Obras de Engenharia Civil não Especificadas Anteriormente	210
Obras de Urbanização - Ruas, Praças e Calçadas	192
Construção de Estações e Redes de Distribuição de Energia Elétrica	129
Obras de Terraplenagem	74
Serviços Especializados para Construção não Especificados Anteriormente	62
Obras de Irrigação	62
Serviços de Pintura de Edifícios em Geral	54
Construção de Barragens e Represas para Geração de Energia Elétrica	42
Construção de Redes de Abastecimento de água, Coleta de Esgoto e Construções Correlatas, Exceto Obras de Irrigação	25



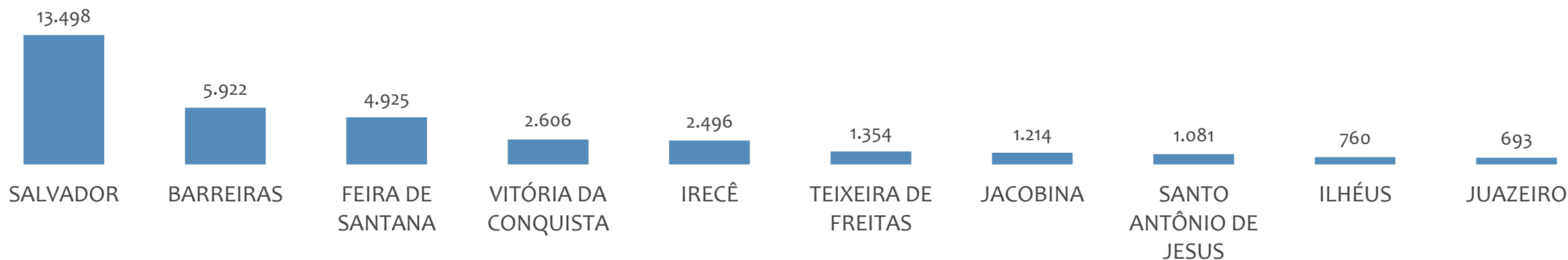
EMPREGO FORMAL POR PORTE | BAHIA

SALDO MENSAL E ACUMULADO NO ANO POR UNIDADE REGIONAL

Saldo MPE de empregos formais por UNIDADE REGIONAL, Resultado MENSAL | Jun/23



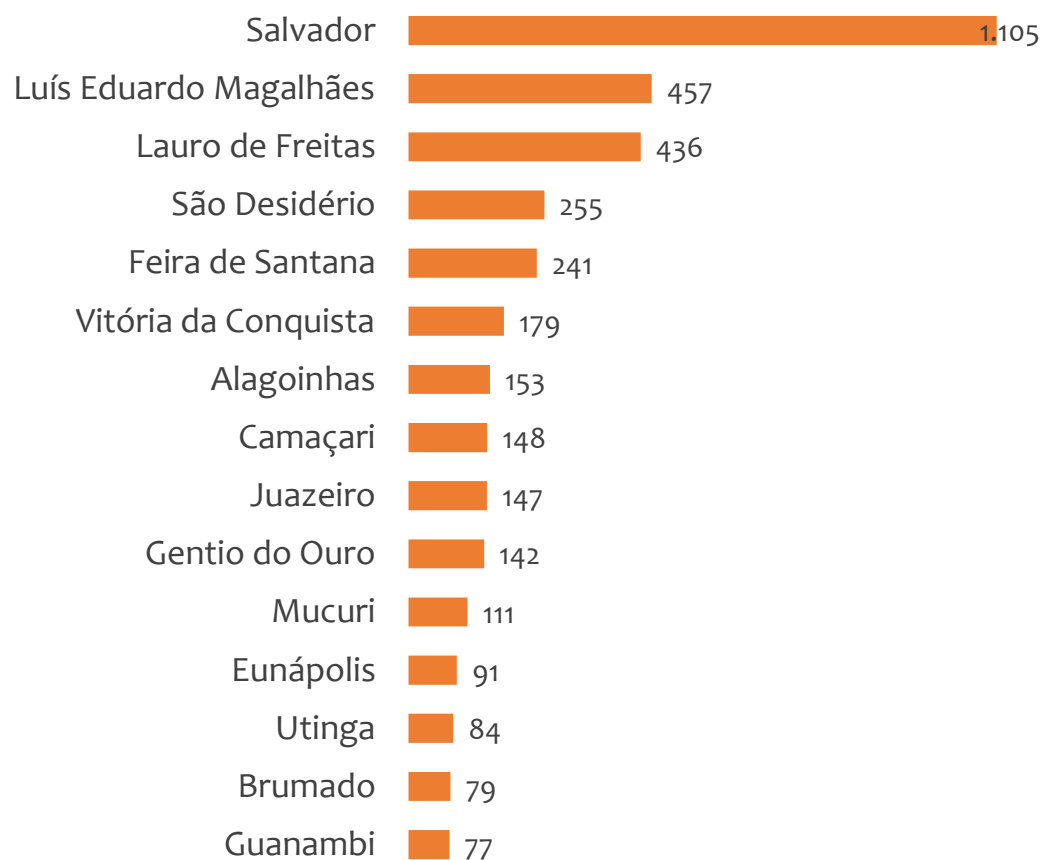
Saldo MPE de empregos formais por UNIDADE REGIONAL, Resultado ACUMULADO | Jan a Jun/23



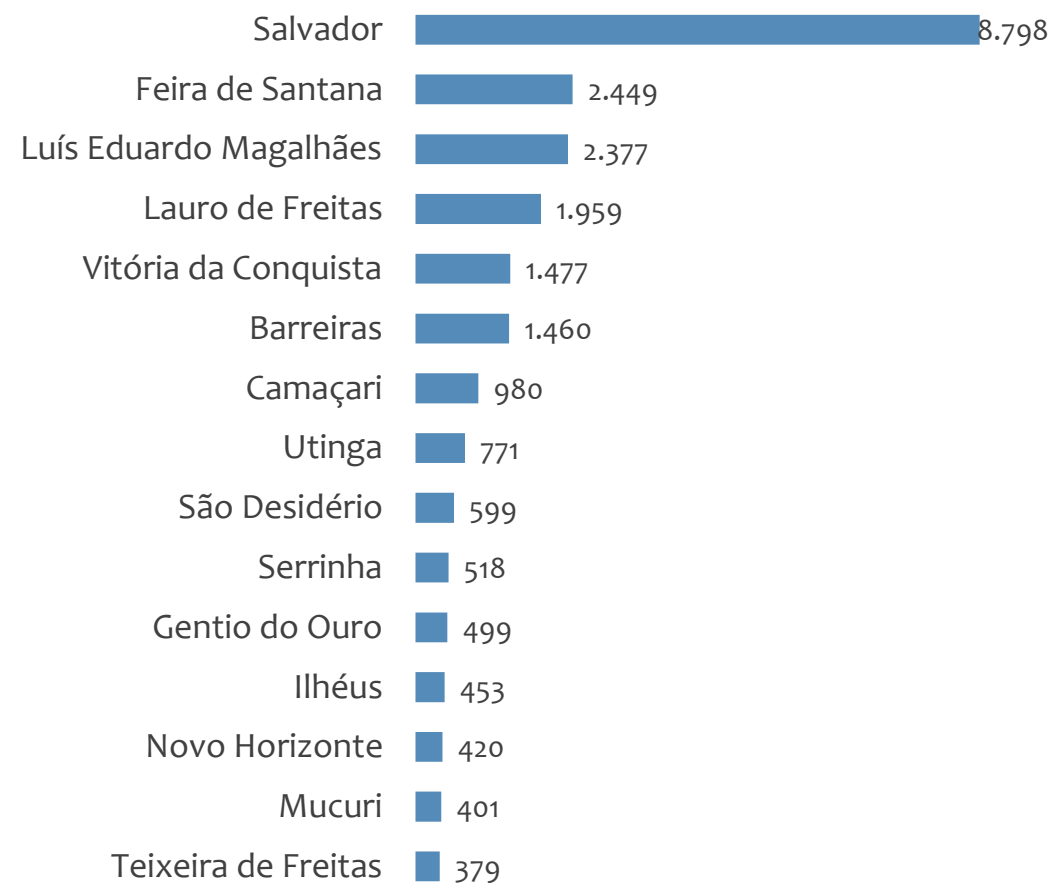


Saldo MPE de empregos formais, BAHIA, Ranking de SALDO MPE por MUNICÍPIO

Resultado MENSAL | Jun/23



Resultado ACUMULADO | Jan a Jun/23



UNIDADE REGIONAL SALVADOR

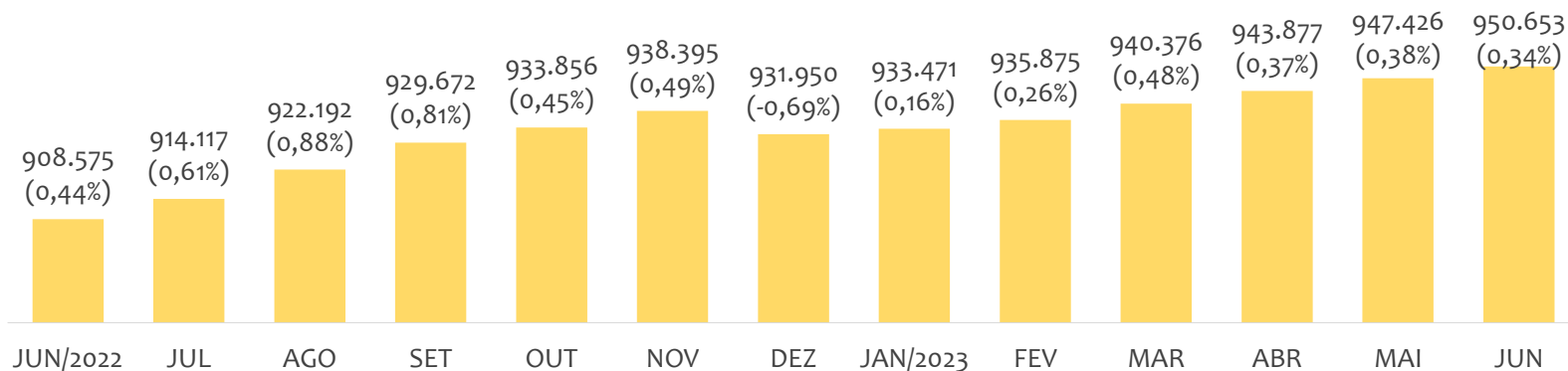
ESTATÍSTICAS MENSAS DO EMPREGO FORMAL

EMPREGO FORMAL | UR SALVADOR

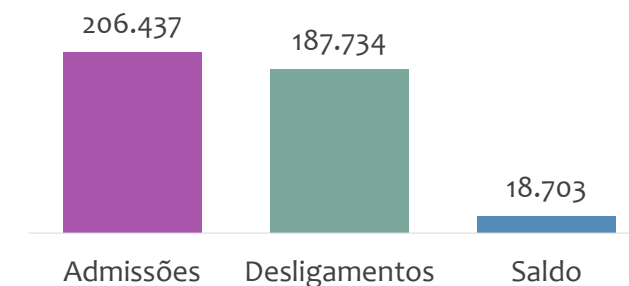
ESTOQUE MENSAL, ADMISSÕES, DESLIGAMENTOS E SALDOS MENCIAIS E ACUMULADO

Junho
2023

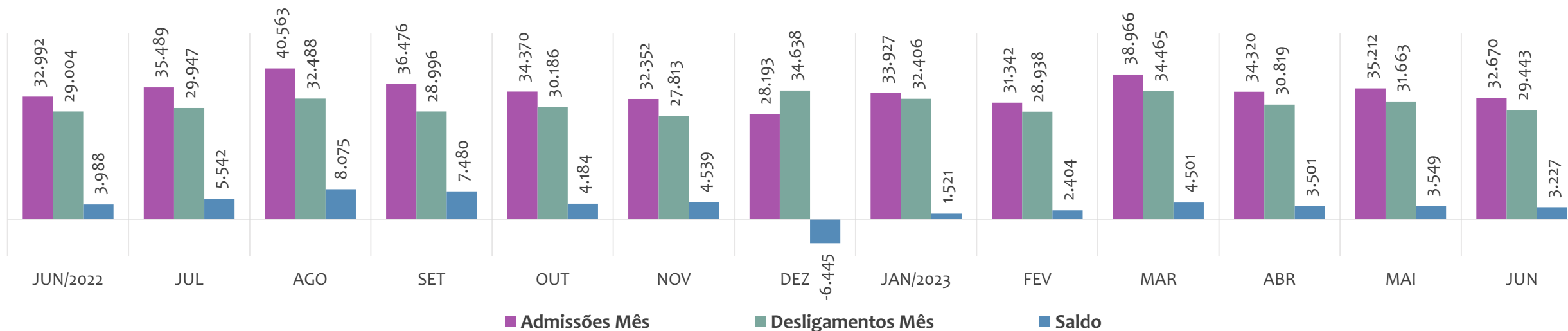
Estoque de empregos e variação relativa em relação ao mês anterior, ÚLTIMOS 13 MESES



Admissões, desligamentos e saldo de empregos formais, ACUMULADO 2023



Admissões, desligamentos e saldo de empregos formais, ÚLTIMOS 13 MESES



EMPREGO FORMAL | UNIDADE REGIONAL SALVADOR

ESTOQUE ATUAL, ADMISSÕES, DESLIGAMENTOS E SALDO ACUMULADOS NO ANO POR MUNICÍPIO

Junho
2023

ESTOQUE

RANKING 10 PRIMEIROS

MUNICÍPIO	ESTOQUE
1º Salvador	613.972
2º Lauro de Freitas	121.138
3º Camacari	68.860
4º Simoes Filho	39.701
5º Alagoinhas	24.864
6º Candeias	12.759
7º Mata de Sao Joao	12.653
8º Dias D Avila	12.322
9º Catu	7.449
10º Pojuca	6.594

RANKING 10 ÚLTIMOS

MUNICÍPIO	ESTOQUE
25º Salinas da Margarida	385
26º Jandaira	347
27º Cardeal da Silva	271
28º Crisopolis	247
29º Acajutiba	230
30º Aramari	218
31º Itanagra	206
32º Apora	182
33º Pedrao	173
34º Ouricangas	94

ADMISSÕES

RANKING 10 PRIMEIROS

MUNICÍPIO	ADMISSÕES
1º Salvador	126.672
2º Lauro de Freitas	31.242
3º Camacari	15.805
4º Simoes Filho	9.213
5º Alagoinhas	4.821
6º Mata de Sao Joao	2.984
7º Dias D Avila	2.688
8º Candeias	2.474
9º Catu	1.791
10º Pojuca	1.580

RANKING 10 ÚLTIMOS

MUNICÍPIO	ADMISSÕES
25º Salinas da Margarida	98
26º Aracas	94
27º Cardeal da Silva	73
28º Jandaira	67
29º Aramari	45
30º Acajutiba	38
31º Apora	33
32º Ouricangas	33
33º Itanagra	27
34º Pedrao	10

DESLIGAMENTOS

RANKING 10 PRIMEIROS

MUNICÍPIO	DESLIGAMENTOS
1º Salvador	117.834
2º Lauro de Freitas	25.741
3º Camacari	15.473
4º Simoes Filho	8.546
5º Alagoinhas	4.098
6º Mata de Sao Joao	2.687
7º Dias D Avila	2.598
8º Candeias	2.279
9º Catu	1.470
10º Pojuca	1.415

RANKING 10 ÚLTIMOS

MUNICÍPIO	DESLIGAMENTOS
25º Aracas	98
26º Jandaira	86
27º Apora	85
28º Conde	82
29º Cardeal da Silva	53
30º Aramari	45
31º Acajutiba	33
32º Itanagra	27
33º Ouricangas	20
34º Pedrao	12

SALDO DE EMPREGOS

RANKING 10 PRIMEIROS

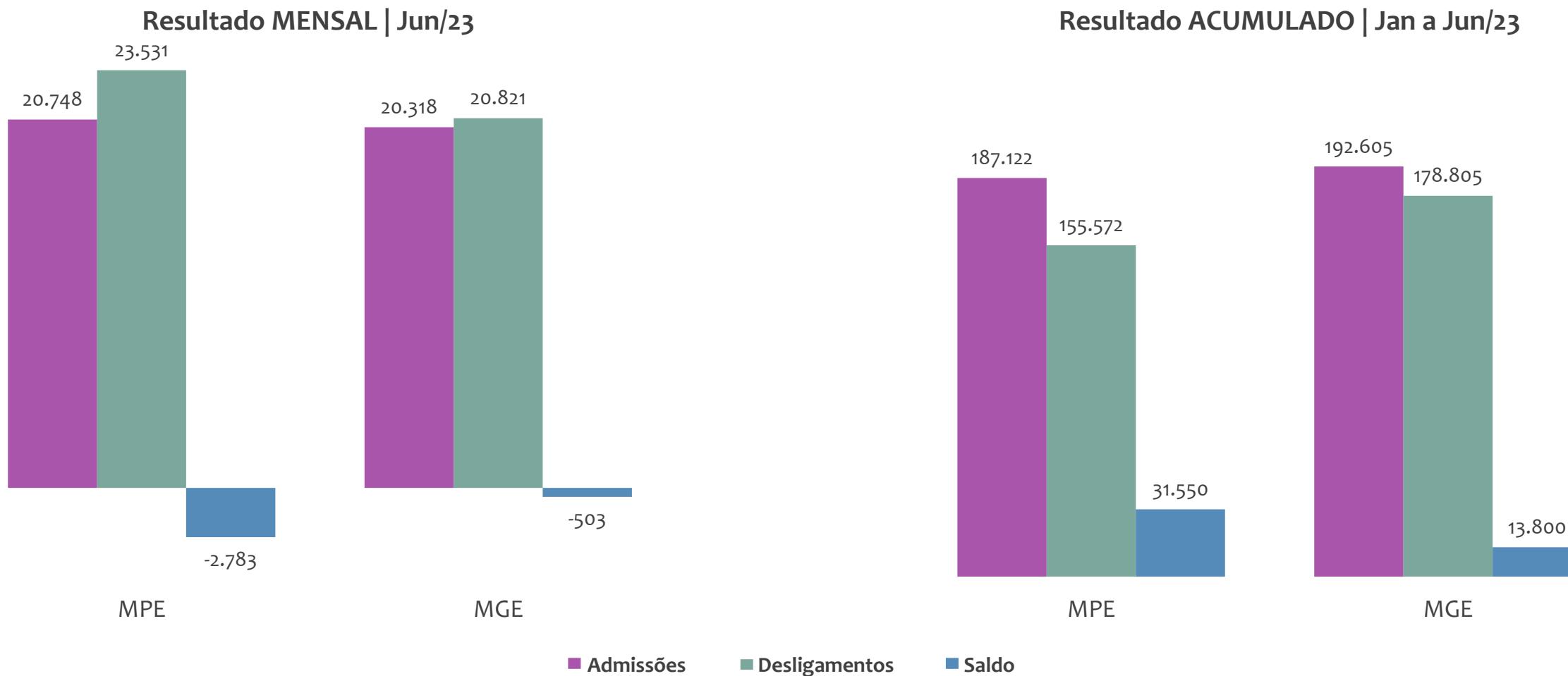
MUNICÍPIO	SALDO
1º Salvador	8.838
2º Lauro de Freitas	5.501
3º Alagoinhas	723
4º Simoes Filho	667
5º Sao Francisco do Con	453
6º Esplanada	436
7º Camacari	332
8º Catu	321
9º Mata de Sao Joao	297
10º Sao Sebastiao do Pas	227

RANKING 10 ÚLTIMOS

MUNICÍPIO	SALDO
25º Acajutiba	5
26º Crisopolis	1
27º Aramari	0
28º Itanagra	0
29º Pedrao	-2
30º Aracas	-4
31º Jandaira	-19
32º Olindina	-44
33º Apora	-52
34º Salinas da Margarida	-55



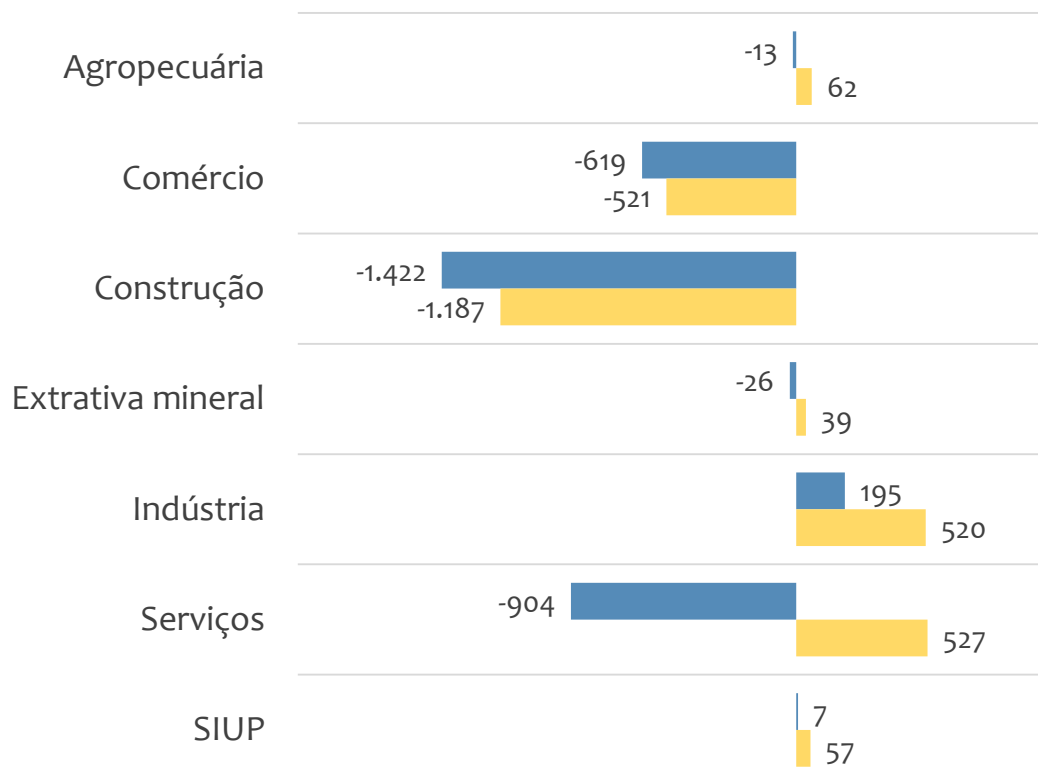
Admissões, desligamentos e saldo de empregos formais, UR SALVADOR por PORTE



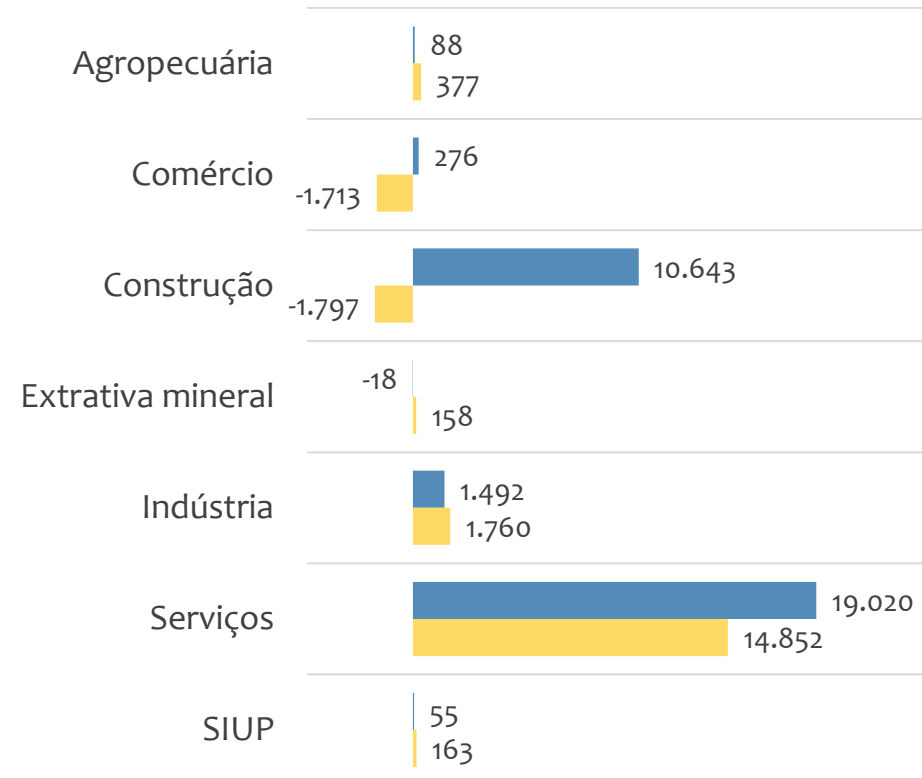


Saldo de empregos formais, UR SALVADOR por PORTE e SETOR

Resultado MENSAL | Jun/23



Resultado ACUMULADO | Jan a Jun/23



■ MGE

■ MPE

**Admissões, desligamentos e saldo de empregos, UR SALVADOR, Ranking de SALDO MENSAL MPE por ATIVIDADE**

Atividade	RESULTADO MENSAL MPE			RESULTADO ANUAL Jan a Jun/23 MPE		
	Admissões	Demissões	Saldo	Admissões	Demissões	Saldo
Atividades de Vigilância e Segurança Privada	513	127	386	2.325	1.056	1.269
Serviços de Engenharia	780	707	73	6.884	4.873	2.011
Outras Obras de Engenharia Civil não Especificadas Anteriormente	558	591	-33	5.187	3.907	1.280
Comércio Varejista de Mercadorias em Geral, com Predominância de Produtos Alimentícios - Hipermercados	129	6	123	218	18	200
Restaurantes e Similares	769	647	122	4.935	4.389	546
Condomínios Prediais	497	382	115	2.779	2.334	445
Fornecimento de Alimentos Preparados Preponderantemente para Empresas	241	147	94	901	821	80
Outras Atividades de Serviços Prestados Principalmente às Empresas não Especificadas Anteriormente	158	66	92	721	337	384
Construção de Edifícios	1.999	2.958	-959	29.151	22.366	6.785

**Admissões, desligamentos e saldo de empregos, UR SALVADOR, Ranking de SALDO ANUAL MPE por ATIVIDADE**

Atividade	RESULTADO MENSAL MPE			RESULTADO ANUAL Jan a Jun/23 MPE		
	Admissões	Demissões	Saldo	Admissões	Demissões	Saldo
Construção de Edifícios	1.999	2.958	-959	29.151	22.366	6.785
Fornecimento e Gestão de Recursos Humanos para Terceiros	100	98	2	2.322	481	1.841
Educação Infantil - Creche	91	532	-441	3.149	1.457	1.692
Serviços de Engenharia	780	707	73	6.884	4.873	2.011
Educação Infantil - Pré-Escola	121	598	-477	4.571	2.652	1.919
Serviços de Engenharia	780	707	73	6.884	4.873	2.011
Educação Infantil - Pré-Escola	121	598	-477	4.571	2.652	1.919
Atividades de Vigilância e Segurança Privada	513	127	386	2.325	1.056	1.269
Locação de Mão-De-Obra Temporária	407	541	-134	2.681	1.731	950

**Ranking de SALDO MENSAL MPE por SETOR e ATIVIDADE, UR SALVADOR**

AGROPECUÁRIA	Saldo Mensal MPE
Cultivo de Laranja	16
Cultivo de Mudanças em Viveiros Florestais	7
Cultivo de Coco-Da-Baía	5
Cultivo de Banana	1
Cultivo de Eucalipto	1
Cultivo de Outras Plantas de Lavoura Permanente não Especificadas Anteriormente	1
Criação de Bovinos, Exceto para Corte e Leite	1
Criação de Bovinos para Corte	1
Atividades de Apoio à Produção Florestal	0

EXTRATIVA MINERAL	Saldo Mensal MPE
Extração de Minerais para Fabricação de Adubos, Fertilizantes e Outros Produtos Químicos	4
Extração de Granito e Beneficiamento Associado	3
Extração de Minérios de Cobre, Chumbo, Zinco e Outros Minerais Metálicos Não-Ferrosos não Especificados Anteriormente	3
Extração de Areia, Cascalho ou Pedregulho e Beneficiamento Associado	1
Extração de Minério de Ferro	1
Extração e Britamento de Pedras e Outros Materiais para Construção e Beneficiamento Associado	1
Extração de Sal-Gema	0
Atividades de Apoio à Extração de Minerais Não-Metálicos	0
Extração de Argila e Beneficiamento Associado	-2



Ranking de SALDO MENSAL MPE por SETOR e ATIVIDADE, UR SALVADOR

COMÉRCIO	Saldo Mensal MPE
Comércio Varejista de Mercadorias em Geral, com Predominância de Produtos Alimentícios - Hipermercados	123
Comércio Varejista de Combustíveis para Veículos Automotores	72
Comércio a Varejo de Peças e Acessórios Novos para Veículos Automotores	36
Comércio Varejista de Produtos Farmacêuticos, sem Manipulação de Fórmulas	33
Comércio Varejista de Suvenires, Bijuterias e Artesanatos	27
Lojas de Variedades, Exceto Lojas de Departamentos ou Magazines	19
Comércio Varejista de Carnes - Açougues	14
Comércio a Varejo de Peças e Acessórios Novos para Motocicletas e Motonetas	12
Comércio Atacadista de Produtos Alimentícios em Geral	11

SERVIÇOS	Saldo Mensal MPE
Atividades de Vigilância e Segurança Privada	417
Serviços de Engenharia	145
Restaurantes e Similares	122
Condomínios Prediais	115
Outras Atividades de Serviços Prestados Principalmente às Empresas não Especificadas Anteriormente	92
Promoção de Vendas	63
Transporte Rodoviário de Carga, Exceto Produtos Perigosos e Mudanças, Intermunicipal, Interestadual e Internacional	59
Gestão e Administração da Propriedade Imobiliária	52
Serviços de Comunicação Multimídia - Scm	45



Ranking de SALDO MENSAL MPE por SETOR e ATIVIDADE, UR SALVADOR

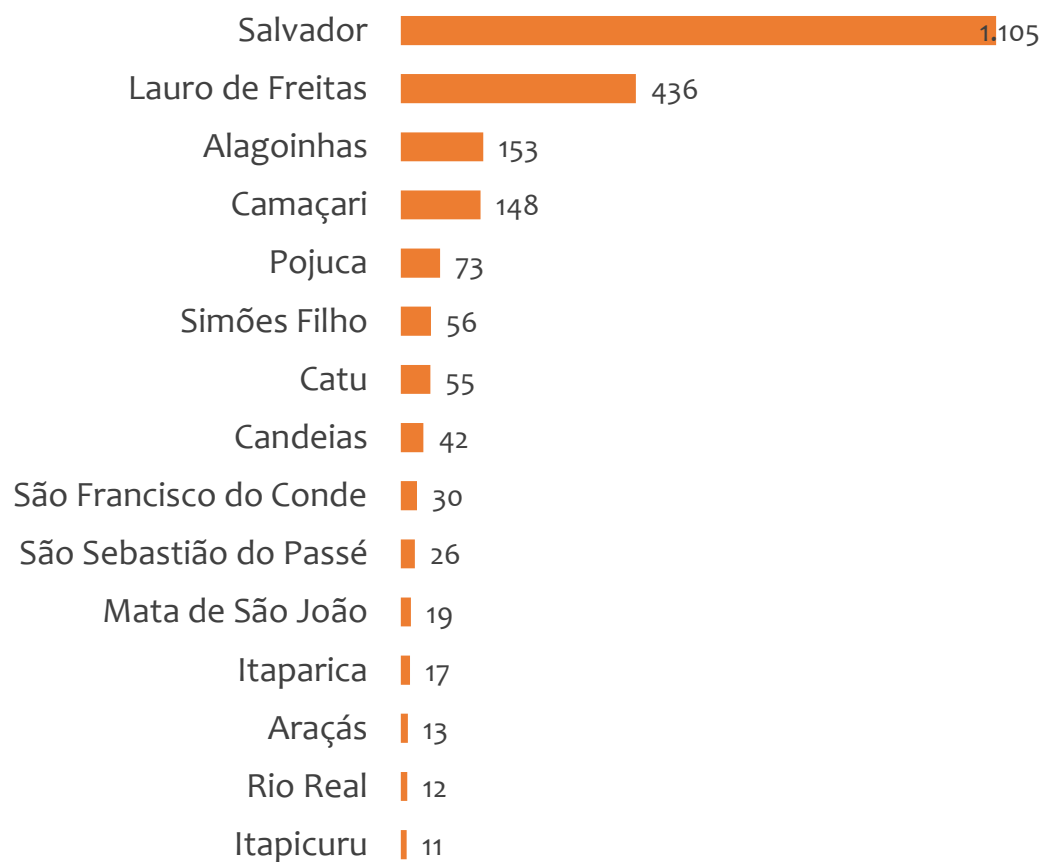
INDÚSTRIA	Saldo Mensal MPE
Fornecimento de Alimentos Preparados Preponderantemente para Empresas	94
Manutenção e Reparação de Equipamentos Hidráulicos e Pneumáticos, Exceto Válvulas	55
Fabricação de Embalagens de Material Plástico	43
Fabricação de Produtos de Padaria e Confeitaria com Predominância de Produção Própria	24
Fabricação de Obras de Caldeiraria Pesada	18
Fabricação de Artefatos Têxteis para Uso Doméstico	17
Manutenção e Reparação de Equipamentos e Produtos não Especificados Anteriormente	14
Fabricação de Artigos de Vidro	9
Manutenção e Reparação de Geradores, Transformadores e Motores Elétricos	9

CONSTRUÇÃO	Saldo Mensal MPE
Outras Obras de Engenharia Civil não Especificadas Anteriormente	134
Construção de Edifícios	79
Obras de Urbanização - Ruas, Praças e Calçadas	73
Obras de Irrigação	49
Serviços de Pintura de Edifícios em Geral	44
Serviços Especializados para Construção não Especificados Anteriormente	39
Construção de Redes de Abastecimento de água, Coleta de Esgoto e Construções Correlatas, Exceto Obras de Irrigação	36
Instalação e Manutenção Elétrica	33
Outras Obras de Instalações em Construções não Especificadas Anteriormente	23

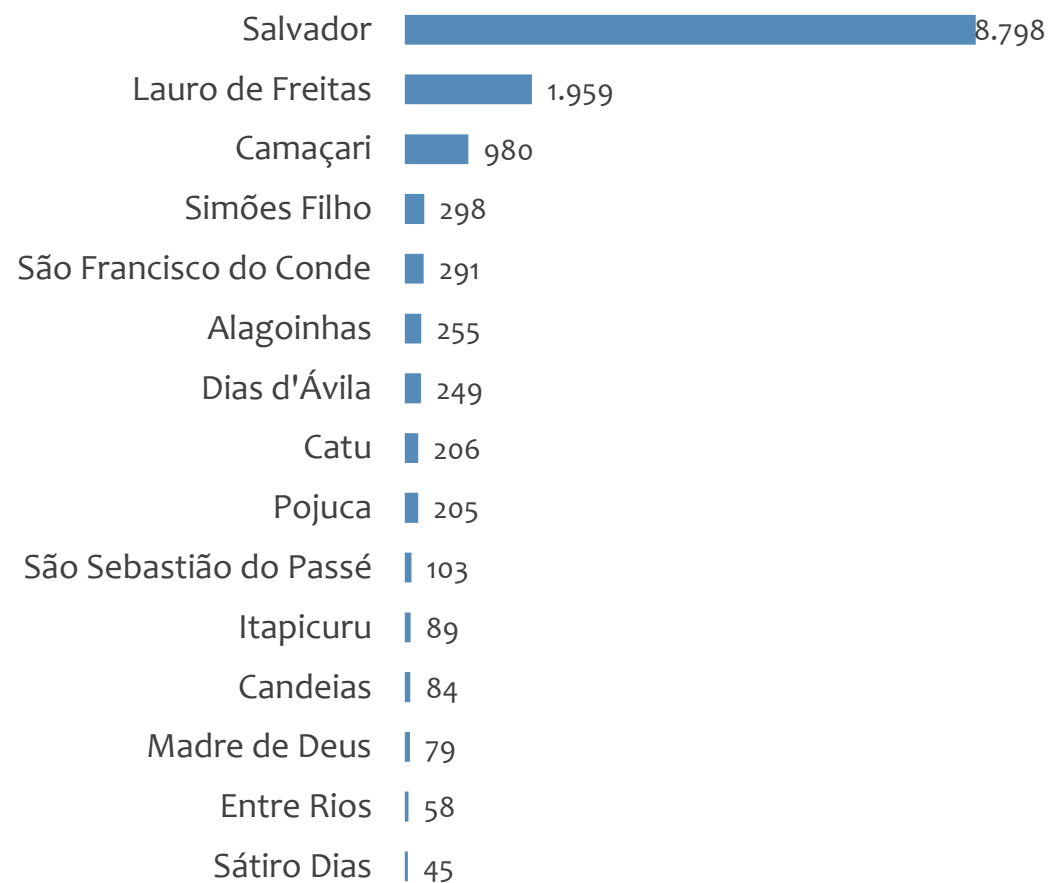


Saldo MPE de empregos formais, UR SALVADOR, Ranking de SALDO MPE por MUNICÍPIO

Resultado MENSAL | Jun/23



Resultado ACUMULADO | Jan a Jun/23



UNIDADE REGIONAL BARREIRAS

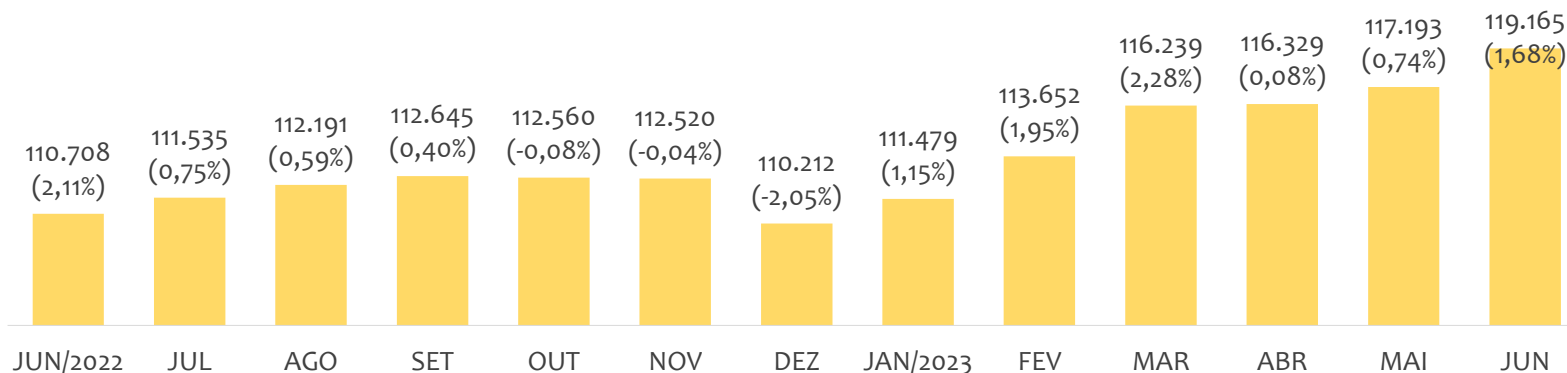
ESTATÍSTICAS MENSAS DO EMPREGO FORMAL

EMPREGO FORMAL | UR BARREIRAS

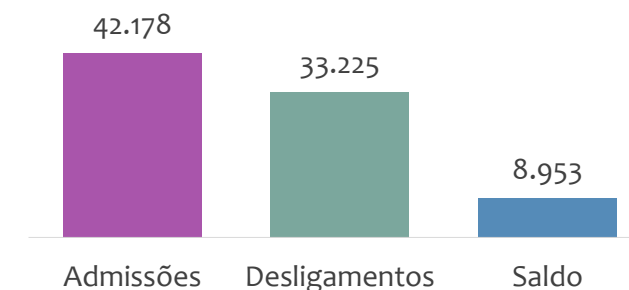
ESTOQUE MENSAL, ADMISSÕES, DESLIGAMENTOS E SALDOS MENCIAIS E ACUMULADO

Junho
2023

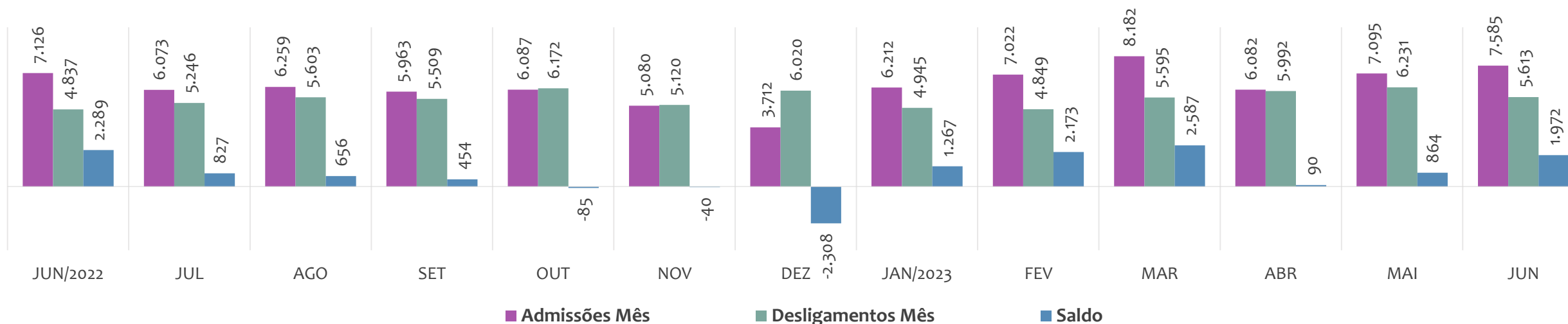
Estoque de empregos e variação relativa em relação ao mês anterior, ÚLTIMOS 13 MESES



Admissões, desligamentos e saldo de empregos formais, ACUMULADO 2023



Admissões, desligamentos e saldo de empregos formais, ÚLTIMOS 13 MESES



EMPREGO FORMAL | UNIDADE REGIONAL BARREIRAS

ESTOQUE ATUAL, ADMISSÕES, DESLIGAMENTOS E SALDO ACUMULADOS NO ANO POR MUNICÍPIO

Junho
2023

ESTOQUE

RANKING 10 PRIMEIROS

MUNICÍPIO	ESTOQUE
1º Barreiras	34.486
2º Luis Eduardo Magalha	31.117
3º Sao Desiderio	8.783
4º Bom Jesus da Lapa	7.062
5º Correntina	5.512
6º Formosa do Rio Preto	4.485
7º Santa Maria da Vitoria	3.221
8º Jaborandi	2.517
9º Riachao das Neves	2.480
10º Cocos	2.029

RANKING 10 ÚLTIMOS

MUNICÍPIO	ESTOQUE
32º Coribe	227
33º Cristopolis	214
34º Catolandia	147
35º Matina	147
36º Brejolandia	144
37º Buritirama	114
38º Feira da Mata	91
39º Canapolis	87
40º Morpara	72
41º Mansidao	48

ADMISSÕES

RANKING 10 PRIMEIROS

MUNICÍPIO	ADMISSÕES
1º Luis Eduardo Magalha	14.696
2º Barreiras	9.991
3º Sao Desiderio	3.807
4º Correntina	2.361
5º Formosa do Rio Preto	1.755
6º Bom Jesus da Lapa	1.423
7º Jaborandi	1.301
8º Riachao das Neves	903
9º Oliveira dos Brejinhos	865
10º Cocos	749

RANKING 10 ÚLTIMOS

MUNICÍPIO	ADMISSÕES
32º Cotegipe	66
33º Tabocas do Brejo Vel	50
34º Cristopolis	48
35º Catolandia	23
36º Morpara	18
37º Buritirama	15
38º Brejolandia	12
39º Feira da Mata	12
40º Canapolis	10
41º Mansidao	7

DESLIGAMENTOS

RANKING 10 PRIMEIROS

MUNICÍPIO	DESLIGAMENTOS
1º Luis Eduardo Magalha	12.029
2º Barreiras	8.408
3º Sao Desiderio	2.499
4º Correntina	1.589
5º Formosa do Rio Preto	1.363
6º Bom Jesus da Lapa	1.123
7º Jaborandi	884
8º Oliveira dos Brejinhos	665
9º Riachao das Neves	573
10º Santa Maria da Vitori	555

RANKING 10 ÚLTIMOS

MUNICÍPIO	DESLIGAMENTOS
32º Matina	34
33º Catolandia	26
34º Cristopolis	26
35º Canapolis	25
36º Tabocas do Brejo Ve	21
37º Buritirama	15
38º Brejolandia	14
39º Mansidao	11
40º Morpara	11
41º Feira da Mata	7

SALDO DE EMPREGOS

RANKING 10 PRIMEIROS

MUNICÍPIO	SALDO
1º Luis Eduardo Magalha	2.667
2º Barreiras	1.583
3º Sao Desiderio	1.308
4º Correntina	772
5º Jaborandi	417
6º Formosa do Rio Preto	392
7º Riachao das Neves	330
8º Bom Jesus da Lapa	300
9º Cocos	249
10º Oliveira dos Brejinho	200

RANKING 10 ÚLTIMOS

MUNICÍPIO	SALDO
32º Igapora	-1
33º Brejolandia	-2
34º Catolandia	-3
35º Mansidao	-4
36º Malhada	-7
37º Angical	-9
38º Canapolis	-15
39º Muquem de Sao Frai	-20
40º Ibotirama	-37
41º Paratinga	-43

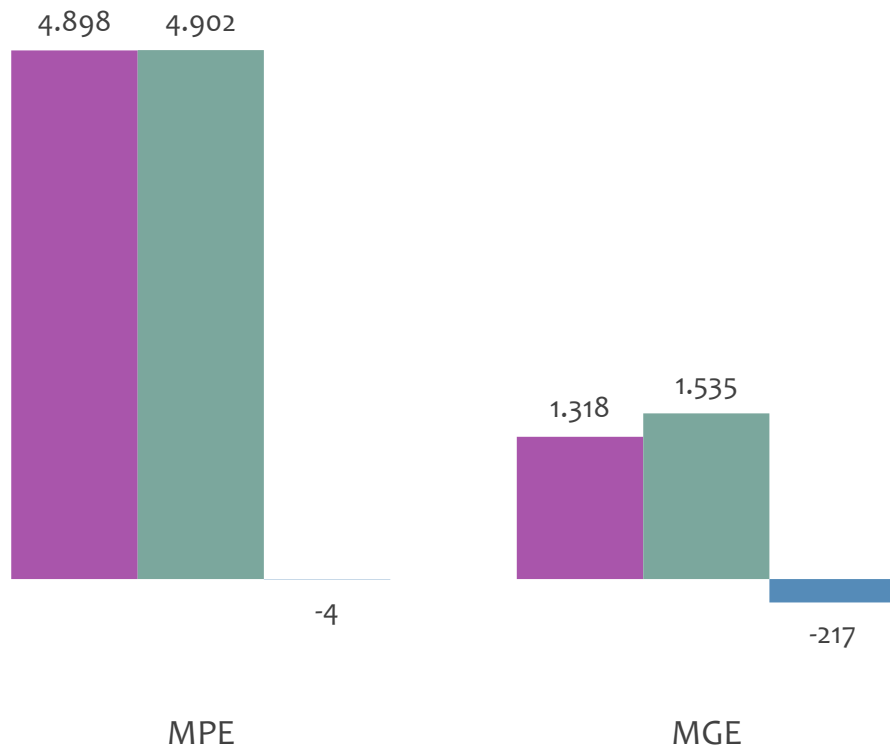


EMPREGO FORMAL POR PORTE | UR BARREIRAS

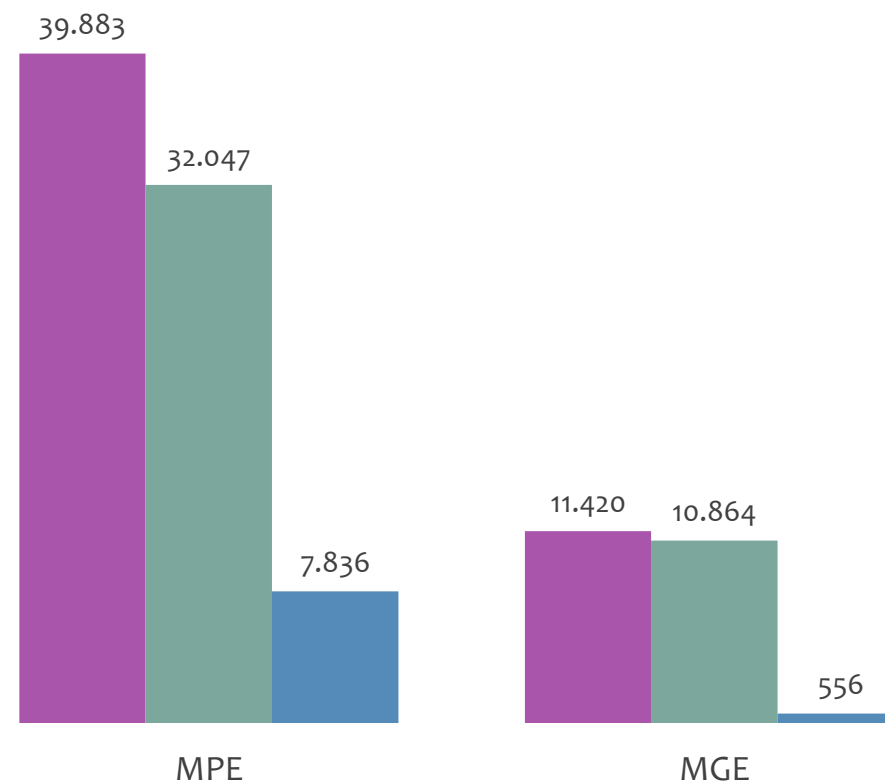
ADMISSÕES, DESLIGAMENTOS E SALDO MENSAL E ACUMULADO NO ANO POR PORTE

Admissões, desligamentos e saldo de empregos formais, UR BARREIRAS por PORTE

Resultado MENSAL | Jun/23



Resultado ACUMULADO | Jan a Jun/23



■ Admissões ■ Desligamentos ■ Saldo

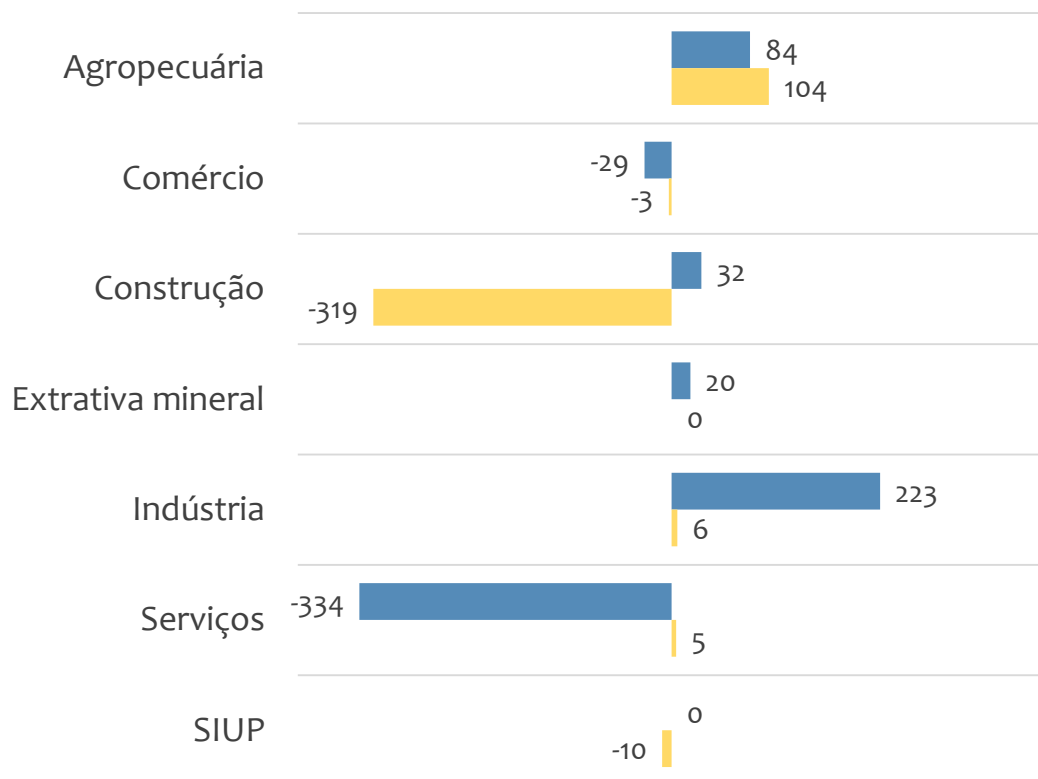


EMPREGO FORMAL POR PORTE | UR BARREIRAS

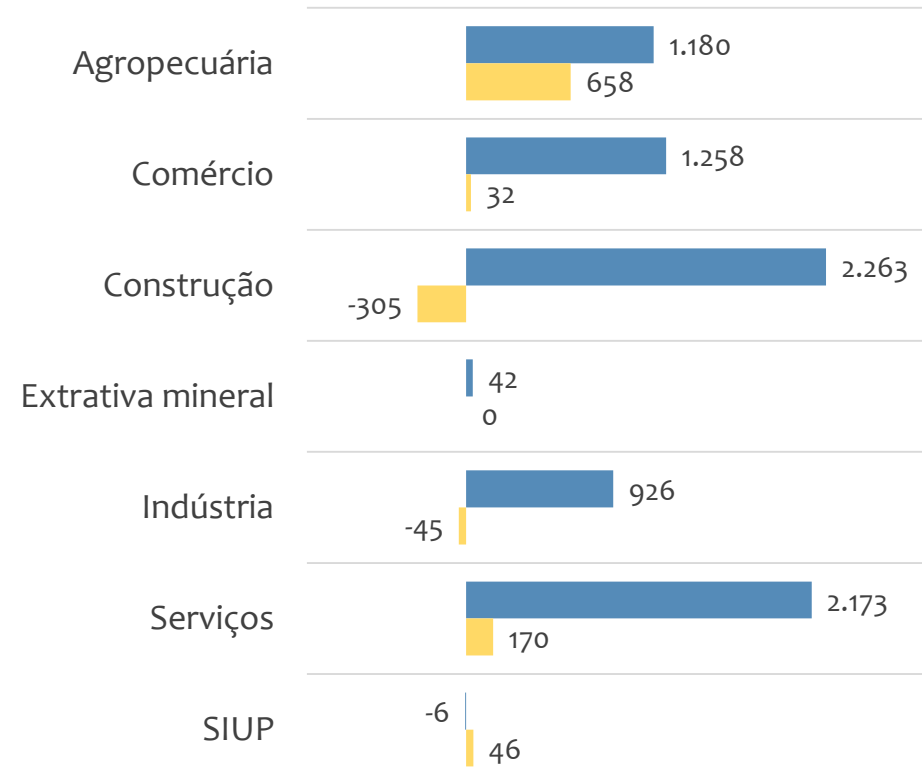
SALDO MENSAL E ACUMULADO NO ANO POR PORTE E SETOR

Saldo de empregos formais, UR BARREIRAS por PORTE e SETOR

Resultado MENSAL | Jun/23



Resultado ACUMULADO | Jan a Jun/23



MGE

MPE



Admissões, desligamentos e saldo de empregos, UR BARREIRAS, Ranking de SALDO MENSAL MPE por ATIVIDADE

Atividade	RESULTADO MENSAL MPE			RESULTADO ANUAL Jan a Jun/23 MPE		
	Admissões	Demissões	Saldo	Admissões	Demissões	Saldo
Preparação e Fiação de Fibras de Algodão	302	80	222	864	565	299
Atividades de Pós-Colheita	204	60	144	710	298	412
Construção de Edifícios	507	584	-77	6.108	4.816	1.292
Construção de Barragens e Represas para Geração de Energia Elétrica	90	12	78	334	27	307
Comércio Atacadista de Sementes, Flores, Plantas e Gramas	72	5	67	115	43	72
Construção de Rodovias e Ferrovias	117	90	27	757	476	281
Comércio Atacadista de Frutas, Verduras, Raízes, Tubérculos, Hortaliças e Legumes Frescos	46	8	38	65	28	37
Obras de Terraplenagem	51	23	28	256	137	119
Comércio Varejista de Materiais de Construção em Geral	123	126	-3	1.107	976	131



EMPREGO FORMAL POR PORTE | UR BARREIRAS

ADMISSÕES, DESLIGAMENTOS E SALDO MENSAL E ACUMULADO NO ANO POR ATIVIDADE

Junho
2023

Admissões, desligamentos e saldo de empregos, UR BARREIRAS, Ranking de SALDO ANUAL MPE por ATIVIDADE

Atividade	RESULTADO MENSAL MPE			RESULTADO ANUAL Jan a Jun/23 MPE		
	Admissões	Demissões	Saldo	Admissões	Demissões	Saldo
Construção de Edifícios	507	584	-77	6.108	4.816	1.292
Construção de Edifícios	507	584	-77	6.108	4.816	1.292
Atividades de Pós-Colheita	204	60	144	710	298	412
Preparação e Fiação de Fibras de Algodão	302	80	222	864	565	299
Construção de Barragens e Represas para Geração de Energia Elétrica	90	12	78	334	27	307
Construção de Rodovias e Ferrovias	117	90	27	757	476	281
Transporte Rodoviário de Carga, Exceto Produtos Perigosos e Mudanças, Intermunicipal, Interestadual e Internacional	132	108	24	957	695	262
Serviços de Engenharia	65	107	-42	815	618	197
Serviço de Preparação de Terreno, Cultivo e Colheita	68	89	-21	1.077	912	165



Ranking de SALDO MENSAL MPE por SETOR e ATIVIDADE, UR BARREIRAS

AGROPECUÁRIA	Saldo Mensal MPE
Atividades de Pós-Colheita	160
Atividades de Apoio à Agricultura não Especificadas Anteriormente	25
Cultivo de Algodão Herbáceo	21
Cultivo de Cana-De-Açúcar	14
Serviço de Preparação de Terreno, Cultivo e Colheita	12
Cultivo de Laranja	7
Cultivo de Café	5
Cultivo de Mamão	5
Criação de Bovinos para Corte	4

EXTRATIVA MINERAL	Saldo Mensal MPE
Extração de Quartzo	10
Extração de Calcário e Dolomita e Beneficiamento Associado	6
Extração de Minerais para Fabricação de Adubos, Fertilizantes e Outros Produtos Químicos	3
Extração e Britamento de Pedras e Outros Materiais para Construção e Beneficiamento Associado	2
Extração de Outros Minerais Não-Metálicos não Especificados Anteriormente	1
Extração de Minério de Manganês	0
Extração de Granito e Beneficiamento Associado	-1
Extração de Areia, Cascalho ou Pedregulho e Beneficiamento Associado	-1
VERIFICAR	0



Ranking de SALDO MENSAL MPE por SETOR e ATIVIDADE, UR BARREIRAS

COMÉRCIO	Saldo Mensal MPE
Comércio Atacadista de Sementes, Flores, Plantas e Gramas	67
Comércio Atacadista de Frutas, Verduras, Raízes, Tubérculos, Hortaliças e Legumes Frescos	38
Comércio Varejista de Materiais de Construção em Geral	27
Comércio Atacadista de Cereais e Leguminosas Beneficiados, Farinhas, Amidos e Féculas, com Atividade de Fracionamento e Acondicionamento Associada	15
Comércio Atacadista de Defensivos Agrícolas, Adubos, Fertilizantes e Corretivos do Solo	12
Comércio Varejista de Material Elétrico	10
Padaria e Confeitaria com Predominância de Revenda	10
Comércio Atacadista de Carnes Bovinas e Suínas e Derivados	9
Comércio Varejista de Madeira e Artefatos	9

SERVIÇOS	Saldo Mensal MPE
Transporte Rodoviário de Carga, Exceto Produtos Perigosos e Mudanças, Intermunicipal, Interestadual e Internacional	24
Hotéis	22
Atividade Odontológica com Recursos para Realização de Procedimentos Cirúrgicos	14
Atividades de Consultoria em Gestão Empresarial, Exceto Consultoria Técnica Específica	13
Carga e Descarga	12
Locação de Automóveis sem Condutor	9
Incorporação de Empreendimentos Imobiliários	8
Serviços de Cartografia, Topografia e Geodésia	8
Atividades de Intermediação e Agenciamento de Serviços e Negócios em Geral, Exceto Imobiliários	5



Ranking de SALDO MENSAL MPE por SETOR e ATIVIDADE, UR BARREIRAS

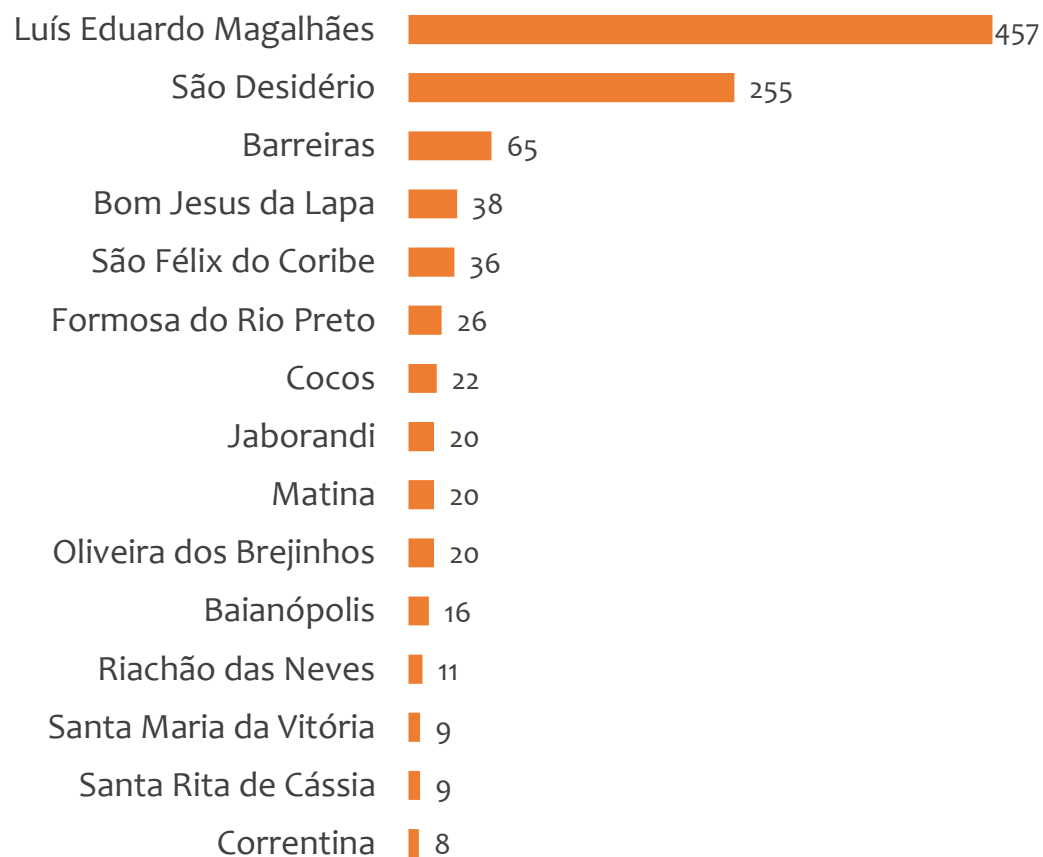
INDÚSTRIA	Saldo Mensal MPE
Preparação e Fiação de Fibras de Algodão	282
Fabricação de Artefatos de Cerâmica e Barro Cozido para Uso na Construção, Exceto Azulejos e Pisos	20
Fabricação de óleos Vegetais em Bruto, Exceto óleo de Milho	17
Confecção de Roupas Profissionais, Exceto Sob Medida	12
Tecelagem de Fios de Algodão	11
Fabricação de Obras de Caldeiraria Pesada	11
Fabricação de Alimentos para Animais	7
Aparelhamento de Placas e Execução de Trabalhos em Mármore, Granito, Ardósia e Outras Pedras	7
Fabricação de Móveis com Predominância de Madeira	5

CONSTRUÇÃO	Saldo Mensal MPE
Construção de Edifícios	90
Construção de Barragens e Represas para Geração de Energia Elétrica	78
Construção de Rodovias e Ferrovias	50
Obras de Terraplenagem	28
Obras de Alvenaria	20
Obras de Irrigação	13
Obras de Urbanização - Ruas, Praças e Calçadas	6
Instalações de Sistema de Prevenção Contra Incêndio	6
Outras Obras de Engenharia Civil não Especificadas Anteriormente	5

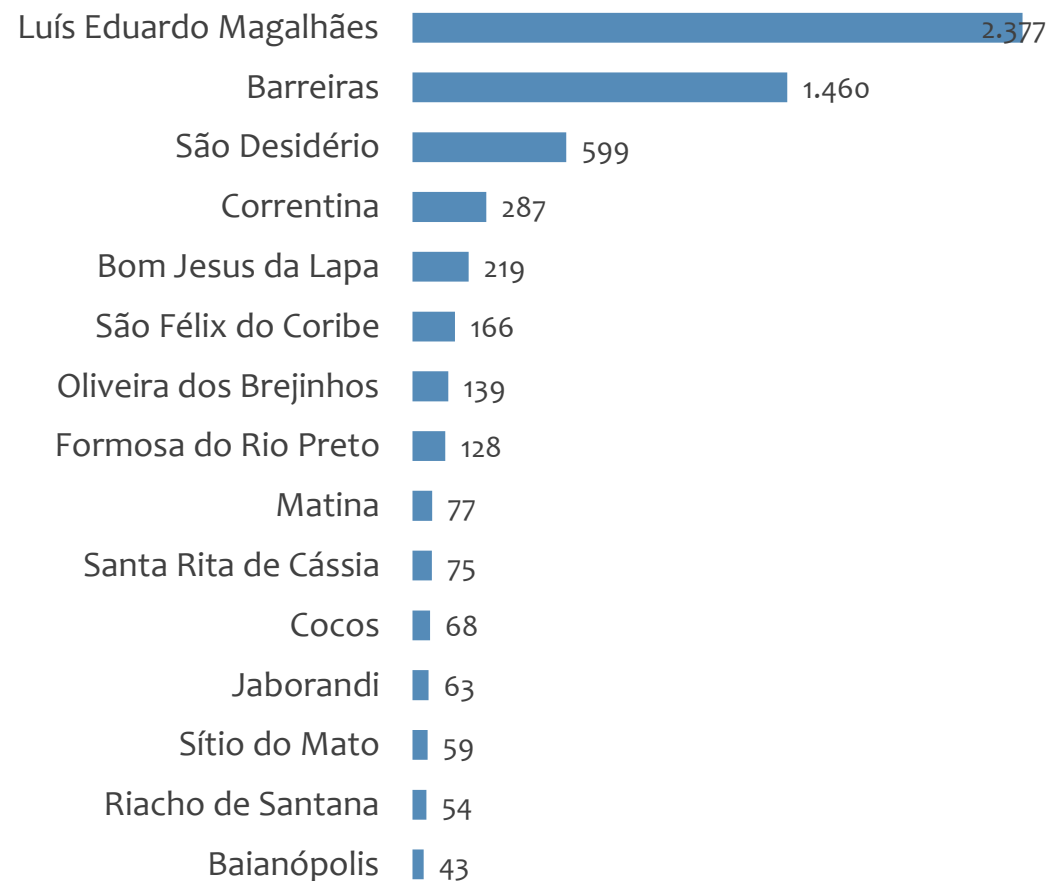


Saldo MPE de empregos formais, UR BARREIRAS, Ranking de SALDO MPE por MUNICÍPIO

Resultado MENSAL | Jun/23



Resultado ACUMULADO | Jan a Jun/23



UNIDADE REGIONAL FEIRA DE SANTANA

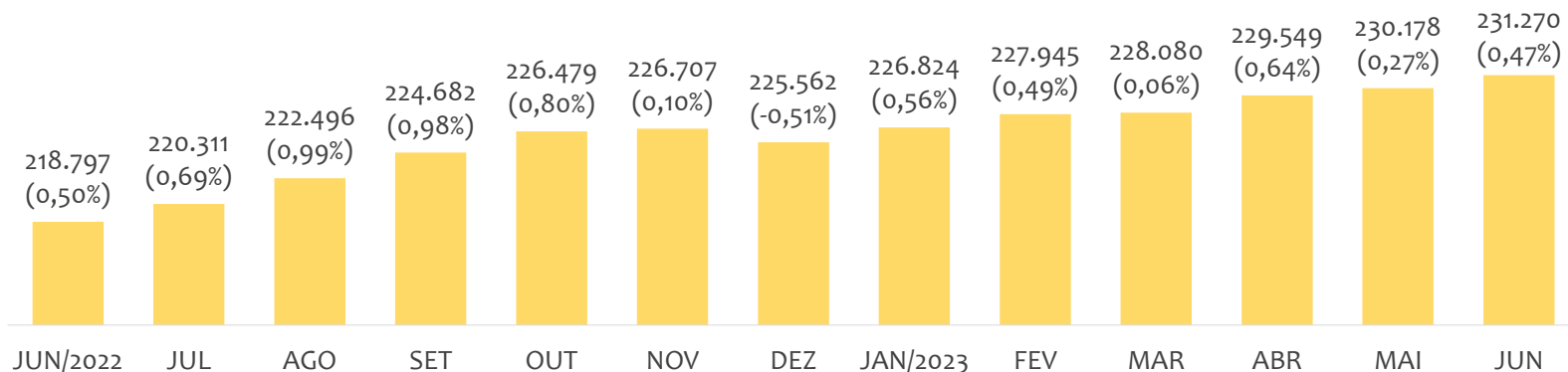
ESTATÍSTICAS MENSAS DO EMPREGO FORMAL

EMPREGO FORMAL | UR FEIRA DE SANTANA

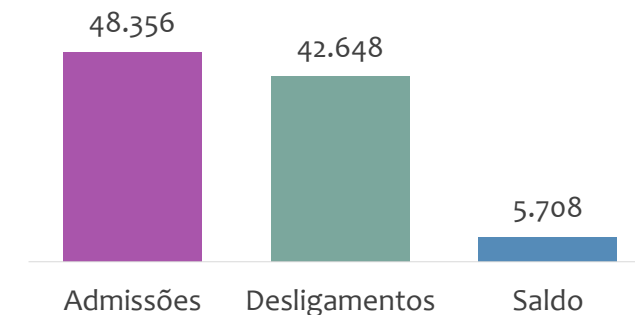
ESTOQUE MENSAL, ADMISSÕES, DESLIGAMENTOS E SALDOS MENSUAIS E ACUMULADO

Junho
2023

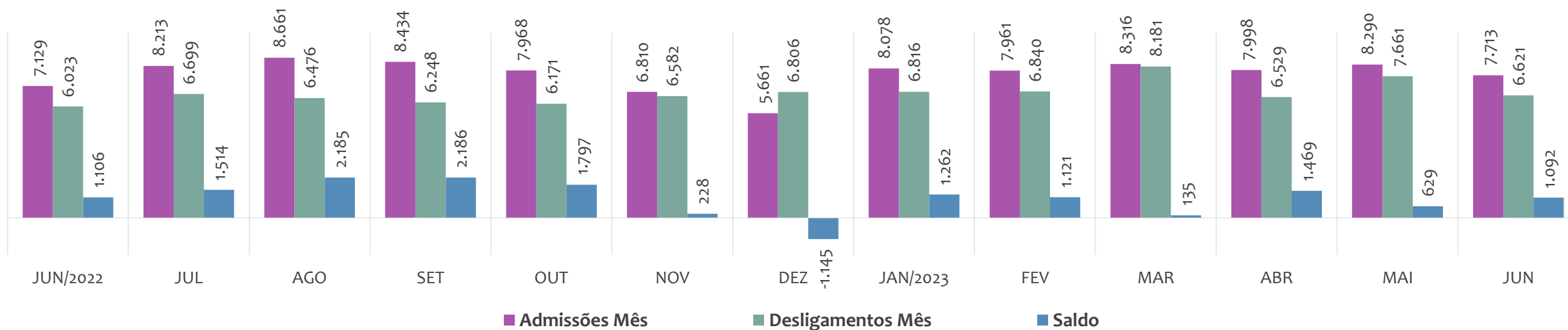
Estoque de empregos e variação relativa em relação ao mês anterior, ÚLTIMOS 13 MESES



Admissões, desligamentos e saldo de empregos formais, ACUMULADO 2023



Admissões, desligamentos e saldo de empregos formais, ÚLTIMOS 13 MESES



EMPREGO FORMAL | UNIDADE REGIONAL FEIRA DE SANTANA

ESTOQUE ATUAL, ADMISSÕES, DESLIGAMENTOS E SALDO ACUMULADOS NO ANO POR MUNICÍPIO

Junho
2023

ESTOQUE

RANKING 10 PRIMEIROS	
MUNICÍPIO	ESTOQUE
1º Feira de Santana	127.948
2º Santo Estevao	9.732
3º Conceicao do Jacuibe	9.326
4º Itaberaba	8.720
5º Serrinha	7.828
6º Sao Goncalo dos Cam	6.980
7º Conceicao do Coite	5.687
8º Ipira	5.025
9º Ribeira do Pombal	3.795
10º Ruy Barbosa	3.581

RANKING 10 ÚLTIMOS	
MUNICÍPIO	ESTOQUE
61º Sitio do Quinto	146
62º Macajuba	131
63º Ipecaeta	106
64º Novo Triunfo	99
65º Candeal	90
66º Pedro Alexandre	87
67º Ichu	83
68º Lajedinho	70
69º Quijingue	66
70º Ibiquera	48

ADMISSÕES

RANKING 10 PRIMEIROS	
MUNICÍPIO	ADMISSÕES
1º Feira de Santana	28.328
2º Conceicao do Jacuibe	2.014
3º Serrinha	1.868
4º Sao Goncalo dos Cam	1.612
5º Itaberaba	1.588
6º Santo Estevao	1.467
7º Conceicao do Coite	1.107
8º Ribeira do Pombal	685
9º Amelia Rodrigues	679
10º Ipira	647

RANKING 10 ÚLTIMOS	
MUNICÍPIO	ADMISSÕES
61º Sitio do Quinto	25
62º Candeal	17
63º Ribeira do Amparo	17
64º Ipecaeta	15
65º Santa Brigida	15
66º Macajuba	14
67º Ichu	13
68º Lamarao	4
69º Novo Triunfo	4
70º Ibiquera	3

DESLIGAMENTOS

RANKING 10 PRIMEIROS	
MUNICÍPIO	DESLIGAMENTOS
1º Feira de Santana	24.599
2º Conceicao do Jacuibe	1.571
3º Sao Goncalo dos Cam	1.525
4º Itaberaba	1.403
5º Serrinha	1.301
6º Santo Estevao	1.105
7º Conceicao do Coite	983
8º Ipira	874
9º Ribeira do Amparo	738
10º Ribeira do Pombal	579

RANKING 10 ÚLTIMOS	
MUNICÍPIO	DESLIGAMENTOS
61º Lajedinho	21
62º Banae	20
63º Ajustina	18
64º Sao Domingos	18
65º Candeal	12
66º Ichu	12
67º Ipecaeta	12
68º Ibiquera	7
69º Lamarao	6
70º Novo Triunfo	4

SALDO DE EMPREGOS

RANKING 10 PRIMEIROS	
MUNICÍPIO	SALDO
1º Feira de Santana	3.729
2º Serrinha	567
3º Conceicao do Jacuibe	443
4º Santo Estevao	362
5º Itaberaba	185
6º Conceicao do Coite	124
7º Ribeira do Pombal	106
8º Amelia Rodrigues	102
9º Itatim	98
10º Teofilandia	96

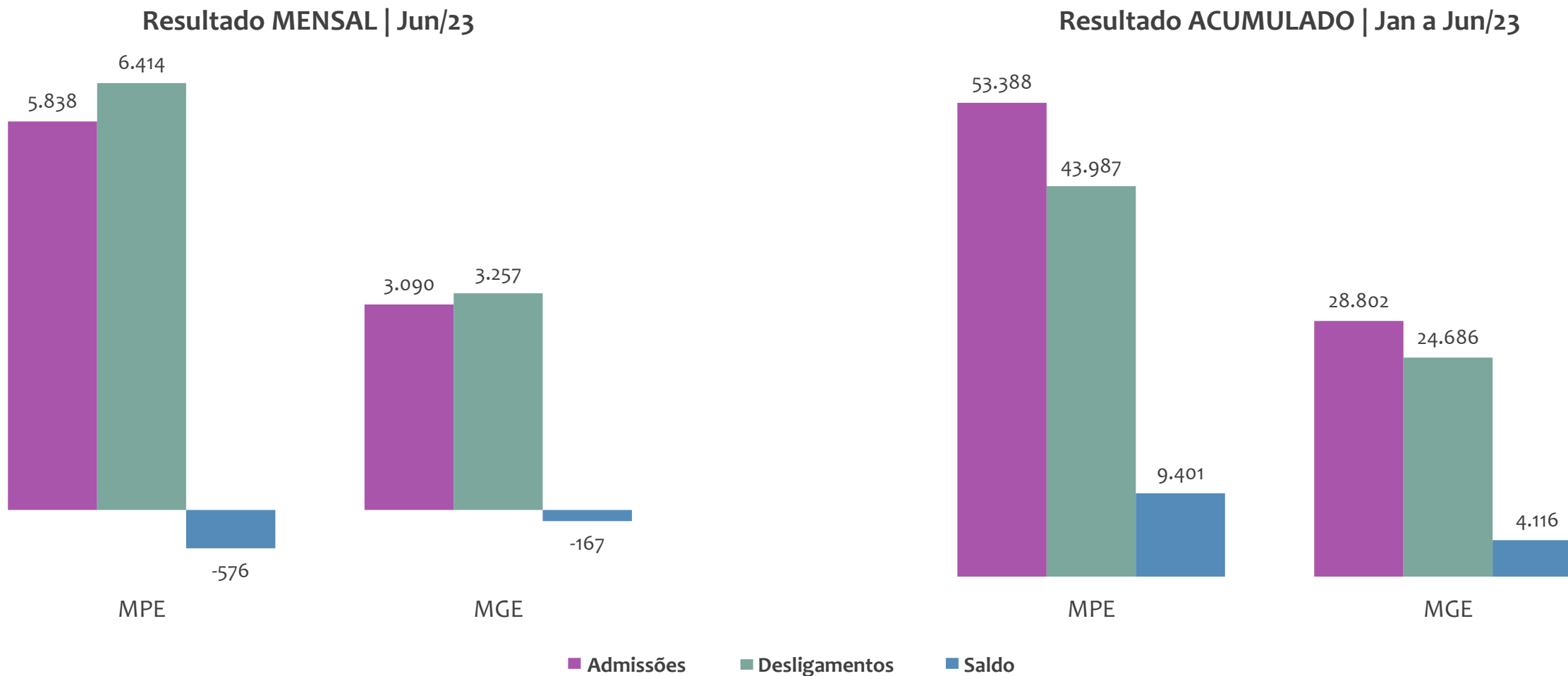
RANKING 10 ÚLTIMOS	
MUNICÍPIO	SALDO
61º Pe de Serra	-17
62º Coronel Joao Sa	-24
63º Monte Santo	-26
64º Cipo	-28
65º Conceicao da Feira	-56
66º Iacu	-58
67º Nordestina	-99
68º Quijingue	-112
69º Ipira	-227
70º Ribeira do Amparo	-721



EMPREGO FORMAL POR PORTE | UR FEIRA DE SANTANA

ADMISSÕES, DESLIGAMENTOS E SALDO MENSAL E ACUMULADO NO ANO POR PORTE

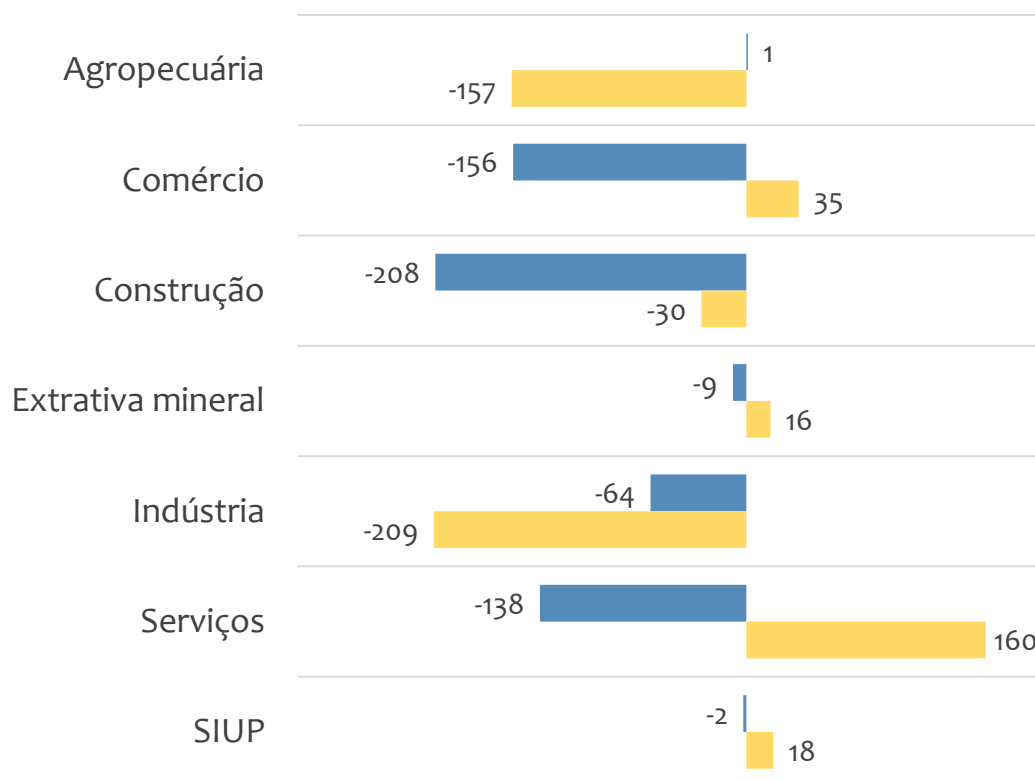
Admissões, desligamentos e saldo de empregos formais, UR FEIRA DE SANTANA por PORTE



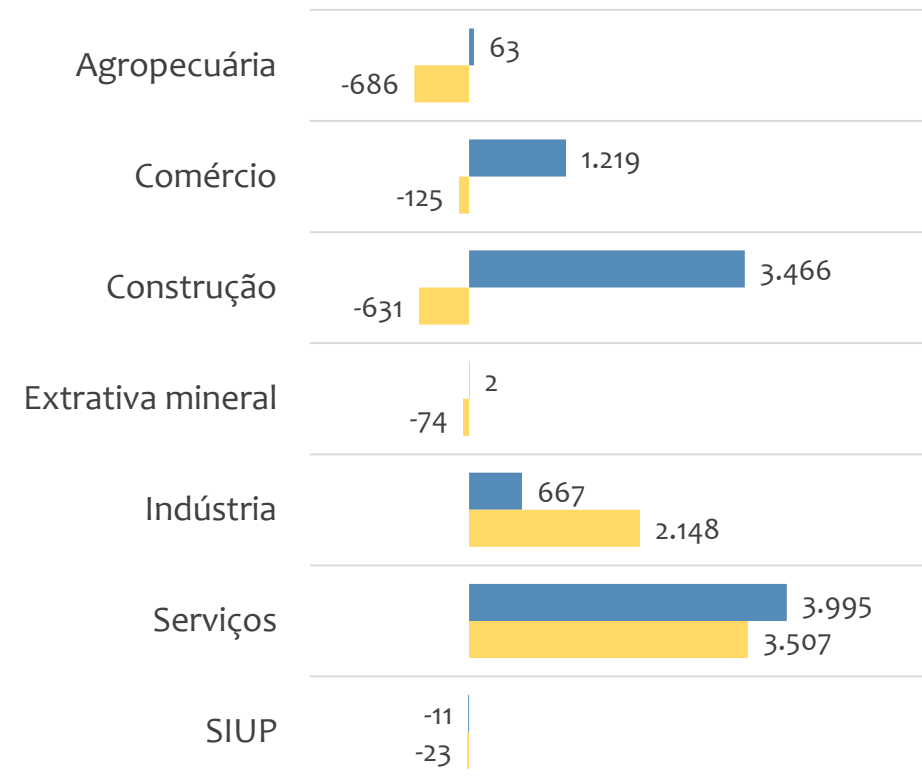


Saldo de empregos formais, UR FEIRA DE SANTANA por PORTE e SETOR

Resultado MENSAL | Jun/23



Resultado ACUMULADO | Jan a Jun/23



■ MGE

■ MPE



EMPREGO FORMAL POR PORTE | UR FEIRA DE SANTANA

ADMISSÕES, DESLIGAMENTOS E SALDO MENSAL E ACUMULADO NO ANO POR ATIVIDADE

Admissões, desligamentos e saldo de empregos, UR FEIRA DE SANTANA, Ranking de SALDO MENSAL MPE por ATIVIDADE

Atividade	RESULTADO MENSAL MPE			RESULTADO ANUAL Jan a Jun/23 MPE		
	Admissões	Demissões	Saldo	Admissões	Demissões	Saldo
Atividades de Atendimento Hospitalar, Exceto Pronto-Socorro e Unidades para Atendimento a Urgências	112	16	96	713	105	608
Atividades de Vigilância e Segurança Privada	96	51	45	645	364	281
Obras de Urbanização - Ruas, Praças e Calçadas	70	24	46	436	176	260
Restaurantes e Similares	161	124	37	834	895	-61
Comércio Varejista de Mercadorias em Geral, com Predominância de Produtos Alimentícios - Supermercados	95	66	29	678	464	214
Comércio Varejista de Carnes - Açougues	47	20	27	160	152	8
Comércio Varejista de Produtos Farmacêuticos, sem Manipulação de Fórmulas	152	153	-1	1.539	1.257	282
Obras de Terraplenagem	33	28	5	406	343	63
Comércio Varejista de Mercadorias em Geral, com Predominância de Produtos Alimentícios - Minimercados, Mercarias e Armazéns	161	137	24	908	805	103



EMPREGO FORMAL POR PORTE | UR FEIRA DE SANTANA

ADMISSÕES, DESLIGAMENTOS E SALDO MENSAL E ACUMULADO NO ANO POR ATIVIDADE

Junho
2023

Admissões, desligamentos e saldo de empregos, UR FEIRA DE SANTANA, Ranking de SALDO ANUAL MPE por ATIVIDADE

Atividade	RESULTADO MENSAL MPE			RESULTADO ANUAL Jan a Jun/23 MPE		
	Admissões	Demissões	Saldo	Admissões	Demissões	Saldo
Construção de Edifícios	649	822	-173	7.949	5.775	2.174
Construção de Edifícios	649	822	-173	7.949	5.775	2.174
Atividades de Atendimento Hospitalar, Exceto Pronto-Socorro e Unidades para Atendimento a Urgências	112	16	96	713	105	608
Construção de Rodovias e Ferrovias	72	89	-17	1.148	542	606
Atividades de Atendimento em Pronto-Socorro e Unidades Hospitalares para Atendimento a Urgências	17	26	-9	490	72	418
Transporte Rodoviário de Carga, Exceto Produtos Perigosos e Mudanças, Intermunicipal, Interestadual e Internacional	124	111	13	856	573	283
Obras de Urbanização - Ruas, Praças e Calçadas	70	24	46	436	176	260
Comércio a Varejo de Peças e Acessórios Novos para Veículos Automotores	131	116	15	1.415	1.093	322
Fabricação de Calçados de Couro	13	23	-10	421	176	245



Ranking de SALDO MENSAL MPE por SETOR e ATIVIDADE, UR FEIRA DE SANTANA

AGROPECUÁRIA	Saldo Mensal MPE
Atividades Paisagísticas	5
Cultivo de Cítricos, Exceto Laranja	3
Criação de Bovinos para Corte	1
Serviço de Inseminação Artificial em Animais	1
Criação de Outros Galináceos, Exceto para Corte	1
Cultivo de Batata-Inglesa	1
Criação de Eqüinos	1
Produção de Ovos	0
Cultivo de Outras Plantas de Lavoura Permanente não Especificadas Anteriormente	0

EXTRATIVA MINERAL	Saldo Mensal MPE
Extração e Britamento de Pedras e Outros Materiais para Construção e Beneficiamento Associado	6
Atividades de Apoio à Extração de Minerais Metálicos Não-Ferrosos	1
Extração de Granito e Beneficiamento Associado	1
Extração de Areia, Cascalho ou Pedregulho e Beneficiamento Associado	0
Extração de Quartzo	0
Extração de Gemas (Pedras Preciosas e Semipreciosas)	0
Extração de Outros Minerais Não-Metálicos não Especificados Anteriormente	0
Extração de Minério de Metais Preciosos	-1
Atividades de Apoio à Extração de Minerais Não-Metálicos	-1



Ranking de SALDO MENSAL MPE por SETOR e ATIVIDADE, UR FEIRA DE SANTANA

COMÉRCIO	Saldo Mensal MPE
Comércio Varejista de Mercadorias em Geral, com Predominância de Produtos Alimentícios - Supermercados	29
Comércio Varejista de Carnes - Açougues	27
Comércio Varejista de Produtos Farmacêuticos, sem Manipulação de Fórmulas	26
Comércio varejista de mercadorias em geral, com Predominância de Produtos Alimentícios - Minimercados, mercearias e armazéns	24
Comércio a Varejo de Peças e Acessórios Novos para Veículos Automotores	24
Comércio a Varejo de Peças e Acessórios Novos para Motocicletas e Motonetas	20
Comércio Varejista de Bebidas	16
Comércio Varejista de Cosméticos, Produtos de Perfumaria e de Higiene Pessoal	16
Comércio Atacadista de Ferragens e Ferramentas	12

SERVIÇOS	Saldo Mensal MPE
Atividades de Atendimento Hospitalar, Exceto Pronto-Socorro e Unidades para Atendimento a Urgências	96
Atividades de Vigilância e Segurança Privada	58
Restaurantes e Similares	37
Atividades de Consultoria em Gestão Empresarial, Exceto Consultoria Técnica Específica	18
Preparação de Documentos e Serviços Especializados de Apoio Administrativo não Especificados Anteriormente	18
Serviços de Funerárias	17
Atividades de Intermediação e Agenciamento de Serviços e Negócios em Geral, Exceto Imobiliários	15
Atividade Médica Ambulatorial com Recursos para Realização de Exames Complementares	14
Transporte Rodoviário de Produtos Perigosos	14



Ranking de SALDO MENSAL MPE por SETOR e ATIVIDADE, UR FEIRA DE SANTANA

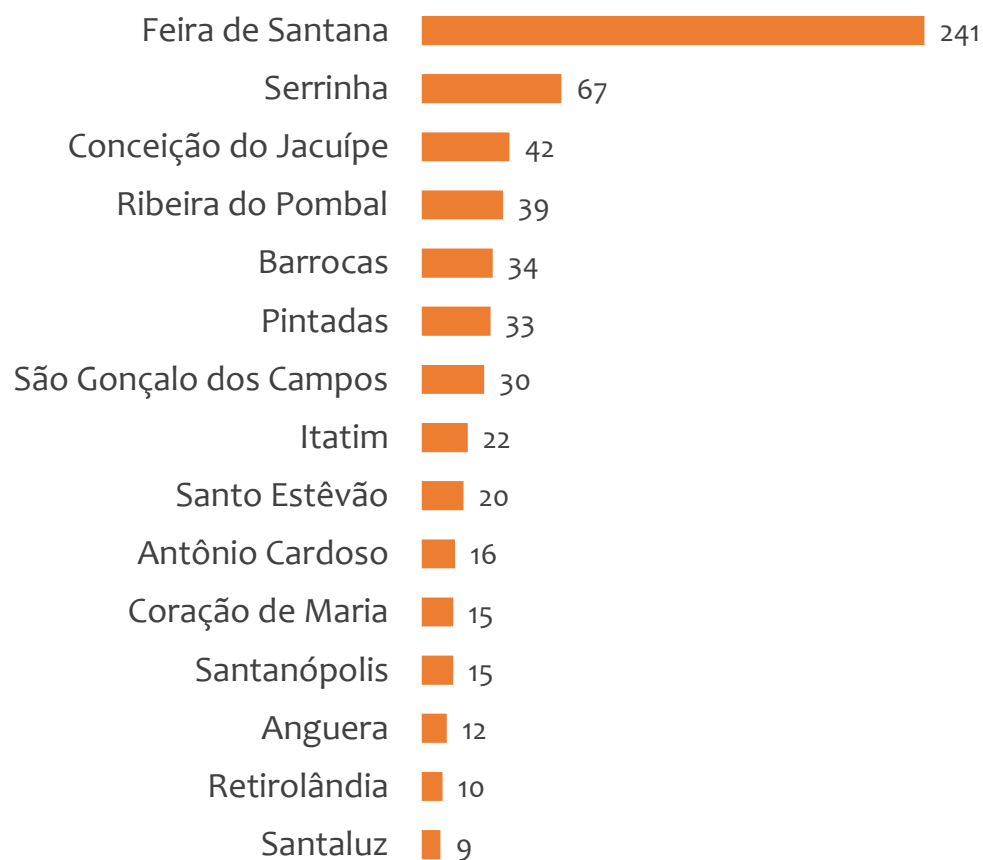
INDÚSTRIA	Saldo Mensal MPE
Fabricação de Adubos e Fertilizantes, Exceto Organominerais	12
Fabricação de Instrumentos Não-Eletrônicos e Utensílios para Uso Médico, Cirúrgico, Odontológico e de Laboratório	12
Manutenção e reparação de Outras Máquinas e Equipamentos para Usos Industriais não Especificados Anteriormente	12
Fabricação de Tanques, Reservatórios Metálicos e Caldeiras para Aquecimento Central	12
Fabricação de Estruturas Pré-Moldadas de Concreto Armado, em Série e Sob Encomenda	10
Fabricação de Laticínios	9
Fabricação de Painéis e Letreiros Luminosos	8
Fornecimento de Alimentos Preparados Preponderantemente para Consumo Domiciliar	8
Fabricação de Outros Produtos Alimentícios não Especificados Anteriormente	7

CONSTRUÇÃO	Saldo Mensal MPE
Obras de Urbanização - Ruas, Praças e Calçadas	46
Obras de Terraplenagem	25
Outras Obras de Engenharia Civil não Especificadas Anteriormente	15
Aplicação de Revestimentos e de Resinas em Interiores e Exteriores	14
Construção de Redes de Abastecimento de água, Coleta de Esgoto e Construções Correlatas, Exceto Obras de Irrigação	9
Serviços Especializados para Construção não Especificados Anteriormente	5
Obras de Montagem Industrial	4
Serviços de Pintura de Edifícios em Geral	3
Manutenção de Redes de Distribuição de Energia Elétrica	2

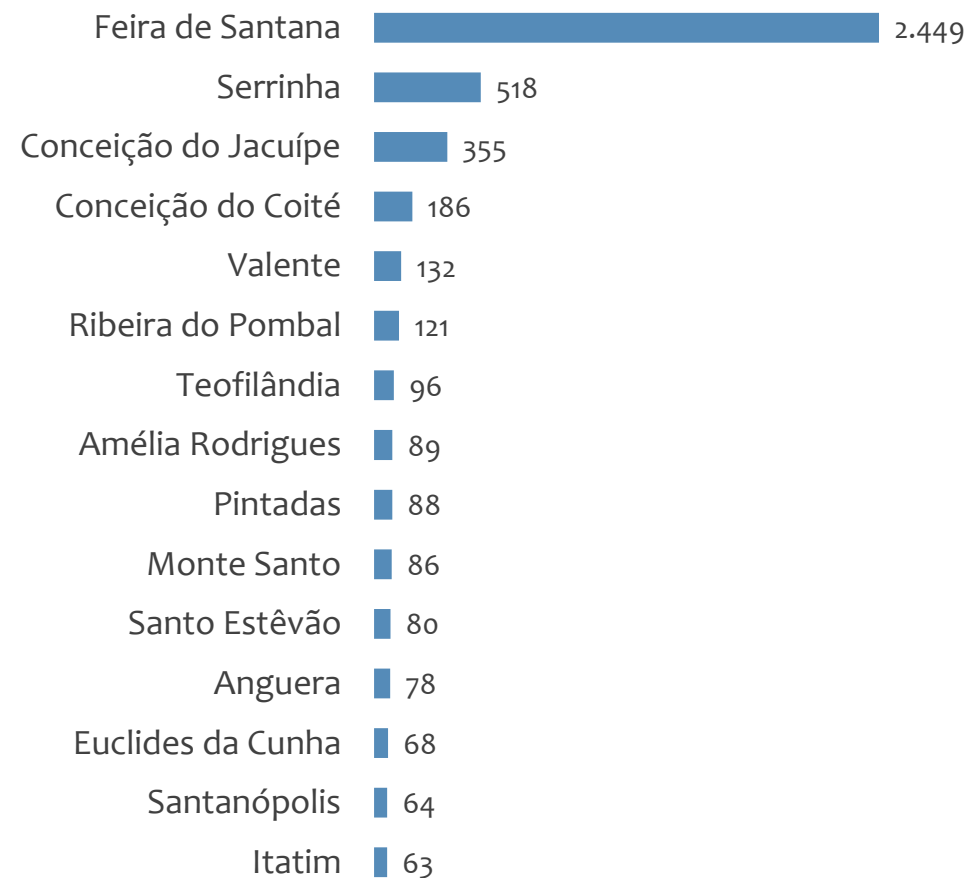


Saldo MPE de empregos formais, UR FEIRA DE SANTANA, Ranking de SALDO MPE por MUNICÍPIO

Resultado MENSAL | Jun/23



Resultado ACUMULADO | Jan a Jun/23



UNIDADE REGIONAL ILHÉUS

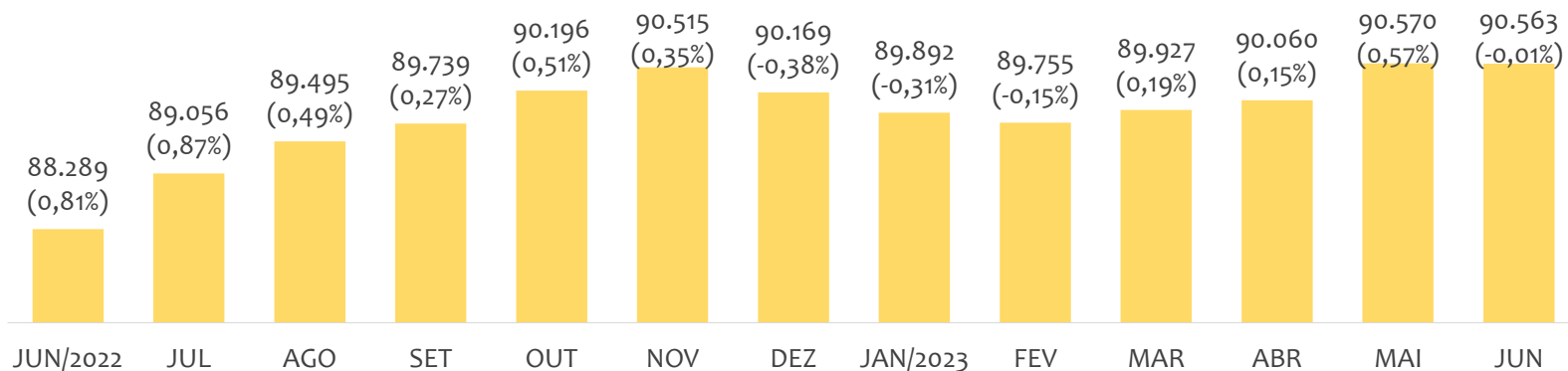
ESTATÍSTICAS MENSAS DO EMPREGO FORMAL

EMPREGO FORMAL | UR ILHÉUS

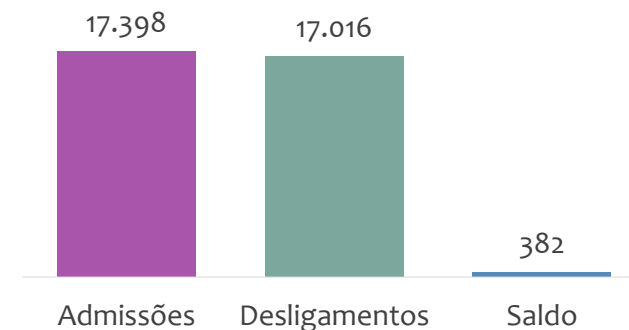
ESTOQUE MENSAL, ADMISSÕES, DESLIGAMENTOS E SALDOS MENCIAIS E ACUMULADO

Junho
2023

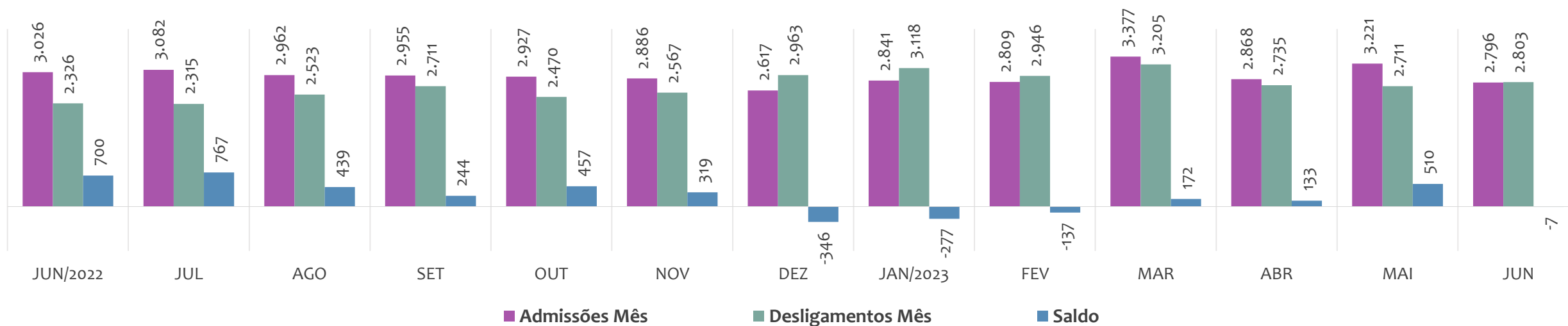
Estoque de empregos e variação relativa em relação ao mês anterior, ÚLTIMOS 13 MESES



Admissões, desligamentos e saldo de empregos formais, ACUMULADO 2023



Admissões, desligamentos e saldo de empregos formais, ÚLTIMOS 13 MESES



EMPREGO FORMAL | UNIDADE REGIONAL ILHÉUS

ESTOQUE ATUAL, ADMISSÕES, DESLIGAMENTOS E SALDO ACUMULADOS NO ANO POR MUNICÍPIO

Junho
2023

ESTOQUE

RANKING 10 PRIMEIROS	
MUNICÍPIO	ESTOQUE
1º Itabuna	37.235
2º Ilheus	28.296
3º Itacare	3.243
4º Una	2.431
5º Camacan	2.079
6º Ubaitaba	1.775
7º Canavieiras	1.642
8º Urucuca	1.502
9º Itajuípe	1.139
10º Mascote	1.051

RANKING 10 ÚLTIMOS	
MUNICÍPIO	ESTOQUE
19º Arataca	546
20º Ibirapitanga	515
21º Floresta Azul	357
22º Santa Luzia	356
23º Jussari	310
24º Itapitanga	296
25º Pau Brasil	259
26º Santa Cruz da Vitoria	255
27º Sao Jose da Vitoria	201
28º Almadina	126

ADMISSÕES

RANKING 10 PRIMEIROS	
MUNICÍPIO	ADMISSÕES
1º Ilheus	6.800
2º Itabuna	5.580
3º Itacare	1.091
4º Una	681
5º Canavieiras	411
6º Camacan	410
7º Urucuca	347
8º Ubaitaba	258
9º Ibicarai	208
10º Itaju do Colonia	166

RANKING 10 ÚLTIMOS	
MUNICÍPIO	ADMISSÕES
19º Ibirapitanga	86
20º Firmino Alves	69
21º Floresta Azul	68
22º Coaraci	65
23º Jussari	51
24º Pau Brasil	51
25º Itapitanga	35
26º Almadina	22
27º Santa Cruz da Vitoria	15
28º Sao Jose da Vitoria	14

DESLIGAMENTOS

RANKING 10 PRIMEIROS	
MUNICÍPIO	DESLIGAMENTOS
1º Ilheus	6.845
2º Itabuna	6.211
3º Itacare	910
4º Una	347
5º Camacan	315
6º Urucuca	303
7º Canavieiras	301
8º Itajuípe	202
9º Ubaitaba	197
10º Ibicarai	164

RANKING 10 ÚLTIMOS	
MUNICÍPIO	DESLIGAMENTOS
19º Coaraci	79
20º Jussari	55
21º Floresta Azul	48
22º Itaju do Colonia	45
23º Pau Brasil	41
24º Itapitanga	37
25º Barro Preto	35
26º Santa Cruz da Vitoria	29
27º Almadina	25
28º Sao Jose da Vitoria	17

SALDO DE EMPREGOS

RANKING 10 PRIMEIROS	
MUNICÍPIO	SALDO
1º Una	334
2º Itacare	181
3º Itaju do Colonia	121
4º Canavieiras	110
5º Barro Preto	104
6º Camacan	95
7º Ubaitaba	61
8º Ibicarai	44
9º Urucuca	44
10º Buerarema	27

RANKING 10 ÚLTIMOS	
MUNICÍPIO	SALDO
19º Almadina	-3
20º Sao Jose da Vitoria	-3
21º Jussari	-4
22º Firmino Alves	-12
23º Coaraci	-14
24º Santa Cruz da Vitoria	-14
25º Mascote	-27
26º Ilheus	-45
27º Itajuípe	-45
28º Itabuna	-631

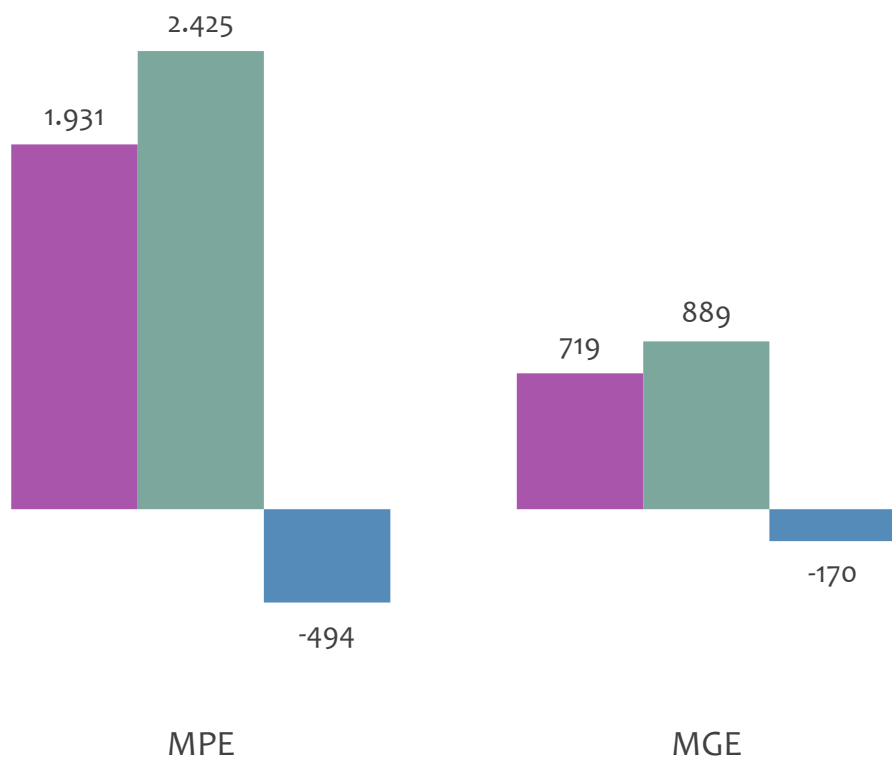


EMPREGO FORMAL POR PORTE | UR ILHÉUS

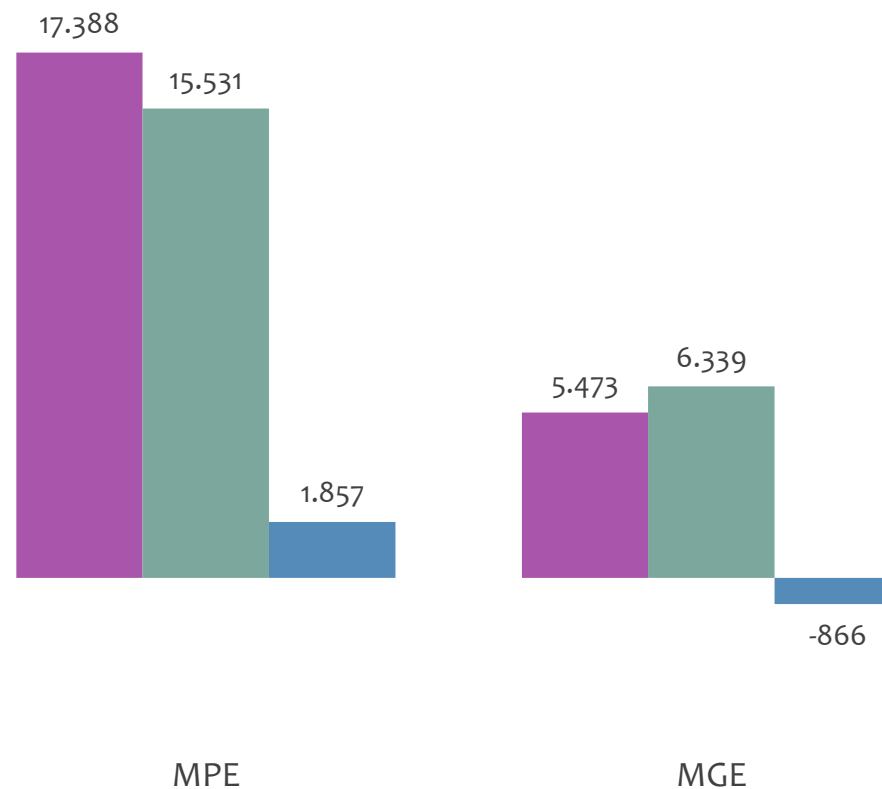
ADMISSÕES, DESLIGAMENTOS E SALDO MENSAL E ACUMULADO NO ANO POR PORTE

Admissões, desligamentos e saldo de empregos formais, UR ILHÉUS por PORTE

Resultado MENSAL | Jun/23



Resultado ACUMULADO | Jan a Jun/23

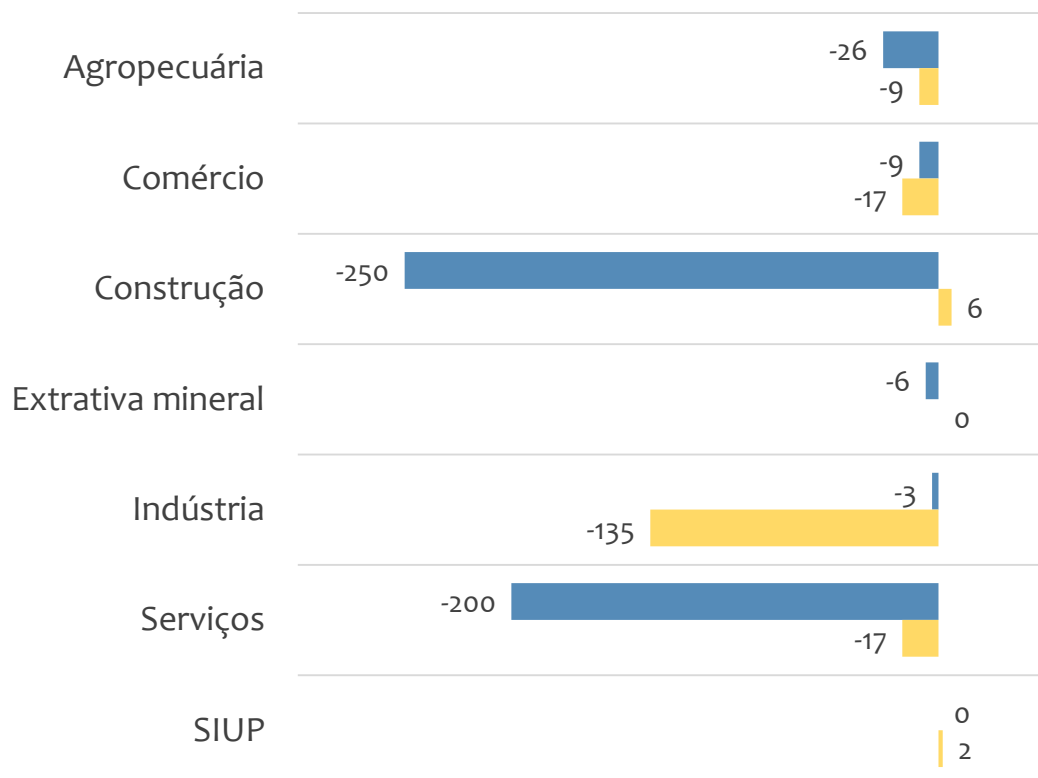


■ Admissões ■ Desligamentos ■ Saldo

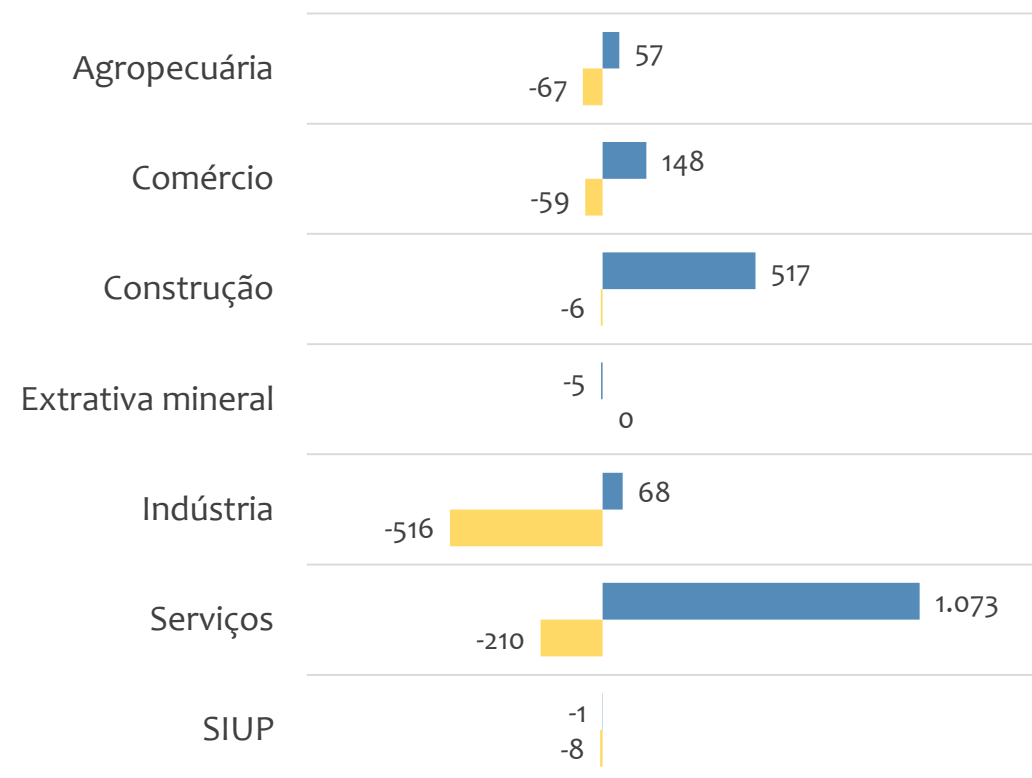


Saldo de empregos formais, UR ILHÉUS por PORTE e SETOR

Resultado MENSAL | Jun/23



Resultado ACUMULADO | Jan a Jun/23



MGE

MPE



EMPREGO FORMAL POR PORTE | UR ILHÉUS

ADMISSÕES, DESLIGAMENTOS E SALDO MENSAL E ACUMULADO NO ANO POR ATIVIDADE

Admissões, desligamentos e saldo de empregos, UR ILHÉUS, Ranking de SALDO MENSAL MPE por ATIVIDADE

Atividade	RESULTADO MENSAL MPE			RESULTADO ANUAL Jan a Jun/23 MPE		
	Admissões	Demissões	Saldo	Admissões	Demissões	Saldo
Comércio Varejista de Mercadorias em Geral, com Predominância de Produtos Alimentícios - Hipermercados	63	9	54	184	60	124
Padaria e Confeitaria com Predominância de Revenda	45	18	27	175	175	0
Ensino Fundamental	45	44	1	442	259	183
VERIFICAR	0	0	0	0	0	0
Serviços de Alinhamento e Balanceamento de Veículos Automotores	28	4	24	33	7	26
Comércio Varejista de Combustíveis para Veículos Automotores	35	20	15	201	115	86
Transporte Rodoviário de Carga, Exceto Produtos Perigosos e Mudanças, Intermunicipal, Interestadual e Internacional	38	30	8	355	298	57
Montagem de Estruturas Metálicas	16	3	13	23	13	10
Comércio Varejista de Produtos Farmacêuticos, sem Manipulação de Fórmulas	40	28	12	289	242	47



EMPREGO FORMAL POR PORTE | UR ILHÉUS

ADMISSÕES, DESLIGAMENTOS E SALDO MENSAL E ACUMULADO NO ANO POR ATIVIDADE

Junho
2023

Admissões, desligamentos e saldo de empregos, UR ILHÉUS, Ranking de SALDO ANUAL MPE por ATIVIDADE

Atividade	RESULTADO MENSAL MPE			RESULTADO ANUAL Jan a Jun/23 MPE		
	Admissões	Demissões	Saldo	Admissões	Demissões	Saldo
Construção de Edifícios	165	279	-114	2.616	2.244	372
Locação de Automóveis sem Condutor	23	156	-133	530	396	134
Comércio Varejista de Mercadorias em Geral, com Predominância de Produtos Alimentícios - Hipermercados	63	9	54	184	60	124
Ensino Fundamental	45	44	1	442	259	183
Obras de Alvenaria	21	39	-18	339	222	117
Educação Infantil - Pré-Escola	7	45	-38	307	181	126
Comércio Varejista de Combustíveis para Veículos Automotores	35	20	15	201	115	86
Serviços de Engenharia	18	26	-8	310	178	132
Obras de Urbanização - Ruas, Praças e Calçadas	41	44	-3	165	85	80



Ranking de SALDO MENSAL MPE por SETOR e ATIVIDADE, UR ILHÉUS

AGROPECUÁRIA	Saldo Mensal MPE
Cultivo de Cacau	5
Criação de Bovinos para Leite	4
Criação de Bovinos para Corte	2
Serviço de Pulverização e Controle de Pragas Agrícolas	1
Atividades de Apoio à Agricultura não Especificadas Anteriormente	1
Conservação de Florestas Nativas	1
Serviço de Inseminação Artificial em Animais	0
Atividades de Apoio à Pecuária não Especificadas Anteriormente	0
Horticultura, Exceto Morango	0

EXTRATIVA MINERAL	Saldo Mensal MPE
Extração e Britamento de Pedras e Outros Materiais para Construção e Beneficiamento Associado	1
Extração de Granito e Beneficiamento Associado	1
Extração de Argila e Beneficiamento Associado	0
Extração de Minério de Ferro	-2
Extração de Areia, Cascalho ou Pedregulho e Beneficiamento Associado	-3
Extração de Granito e Beneficiamento Associado	-3
VERIFICAR	0
VERIFICAR	0
VERIFICAR	0



Ranking de SALDO MENSAL MPE por SETOR e ATIVIDADE, UR ILHÉUS

COMÉRCIO	Saldo Mensal MPE
Comércio Varejista de Mercadorias em Geral, com Predominância de Produtos Alimentícios - Hipermercados	54
Padaria e Confeitaria com Predominância de Revenda	27
Comércio varejista de mercadorias em geral, com Predominância de Produtos Alimentícios - Minimercados, Mercadorias e Armazéns	26
Comércio Varejista de Combustíveis para Veículos Automotores	15
Comércio Varejista de Produtos Farmacêuticos, sem Manipulação de Fórmulas	12
Comércio Varejista de Cosméticos, Produtos de Perfumaria e de Higiene Pessoal	10
Comércio Varejista de Doces, Balas, Bombons e Semelhantes	9
Comércio Atacadista de Cacao	8
Comércio Atacadista de Produtos Alimentícios em Geral	7

SERVIÇOS	Saldo Mensal MPE
Ensino Fundamental	26
Serviços de Alinhamento e Balanceamento de Veículos Automotores	24
Transporte Rodoviário de Carga, Exceto Produtos Perigosos e Mudanças, Intermunicipal, Interestadual e Internacional	14
Locação de Automóveis sem Condutor	10
Serviços de Assistência Social sem Alojamento	9
Hotéis	6
Parques de Diversão e Parques Temáticos	6
Desenvolvimento e Licenciamento de Programas de Computador Customizáveis	6
Gestão e Administração da Propriedade Imobiliária	6

**Ranking de SALDO MENSAL MPE por SETOR e ATIVIDADE, UR ILHÉUS**

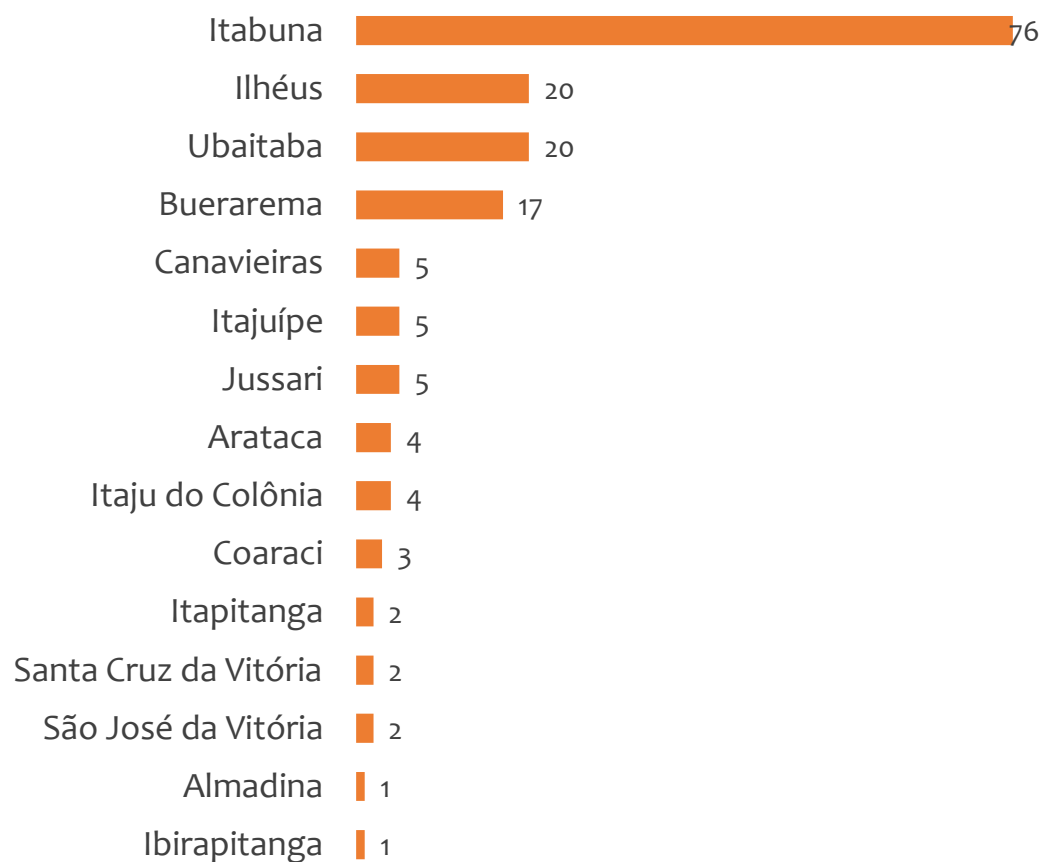
INDÚSTRIA	Saldo Mensal MPE
Aparelhamento de Placas e Execução de Trabalhos em Mármore, Granito, Ardósia e Outras Pedras	12
Fabricação de Produtos de Padaria e Confeitaria com Predominância de Produção Própria	6
Fabricação de Produtos de Papel, Cartolina, Papel-Cartão e Papelão Ondulado para Uso Comercial e de Escritório, Exceto Formulário Contínuo	6
Fabricação de Artefatos de Cerâmica e Barro Cozido para Uso na Construção, Exceto Azulejos e Pisos	4
Recuperação de Materiais não Especificados Anteriormente	4
Fabricação de Cosméticos, Produtos de Perfumaria e de Higiene Pessoal	4
Fabricação de Conservas de Frutas	3
Manutenção e Reparação de Máquinas e Equipamentos para Uso Geral não Especificados Anteriormente	3
Fabricação de Embalagens de Material Plástico	3

CONSTRUÇÃO	Saldo Mensal MPE
Montagem de Estruturas Metálicas	13
Obras de Terraplenagem	4
Aplicação de Revestimentos e de Resinas em Interiores e Exteriores	3
Preparação de Canteiro e Limpeza de Terreno	2
Obras de Acabamento em Gesso e Estuque	2
Outras Obras de Engenharia Civil não Especificadas Anteriormente	2
Instalação e Manutenção de Sistemas Centrais de Ar Condicionado, de Ventilação e Refrigeração	1
Construção de Rodovias e Ferrovias	1
Instalações de Sistema de Prevenção Contra Incêndio	1

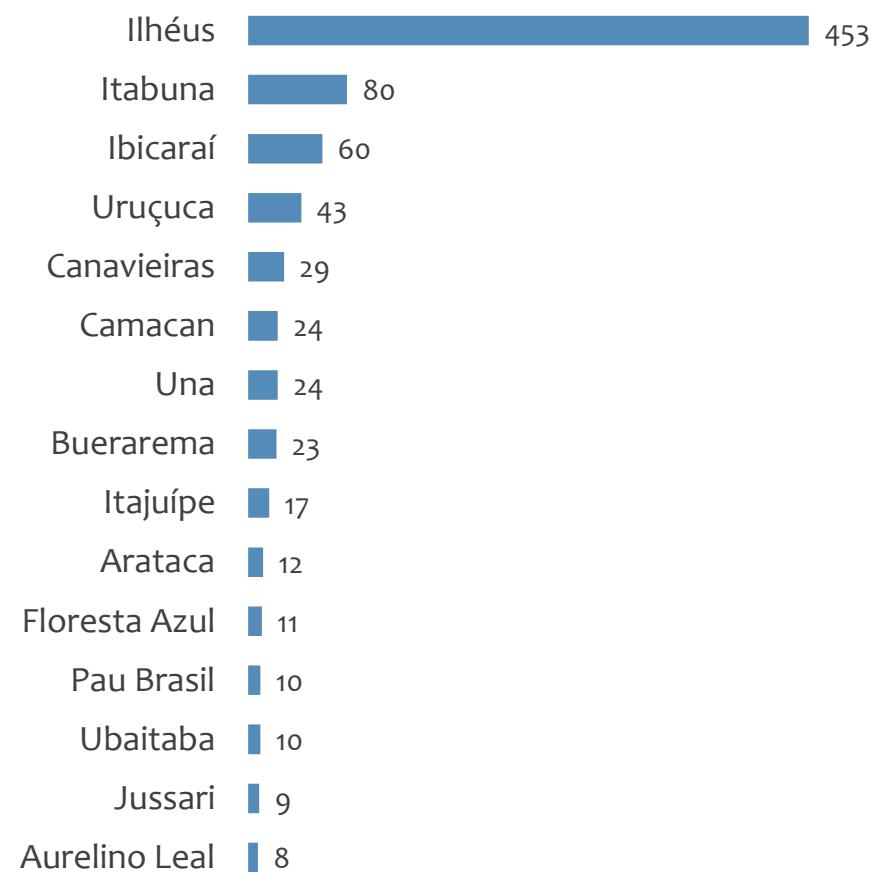


Saldo MPE de empregos formais, UR ILHÉUS, Ranking de SALDO MPE por MUNICÍPIO

Resultado MENSAL | Jun/23



Resultado ACUMULADO | Jan a Jun/23



UNIDADE REGIONAL JACOBINA

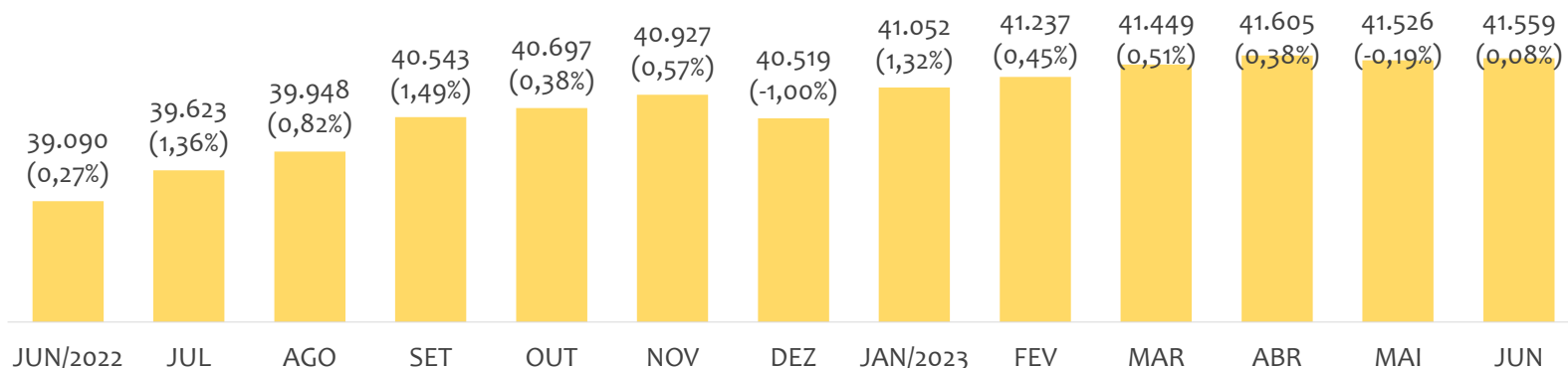
ESTATÍSTICAS MENSAS DO EMPREGO FORMAL

EMPREGO FORMAL | UR JACOBINA

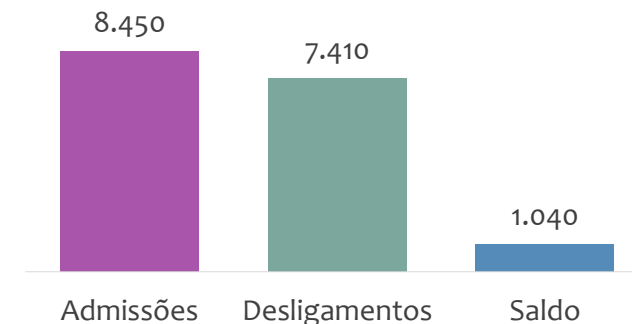
ESTOQUE MENSAL, ADMISSÕES, DESLIGAMENTOS E SALDOS MENCIAIS E ACUMULADO

Junho
2023

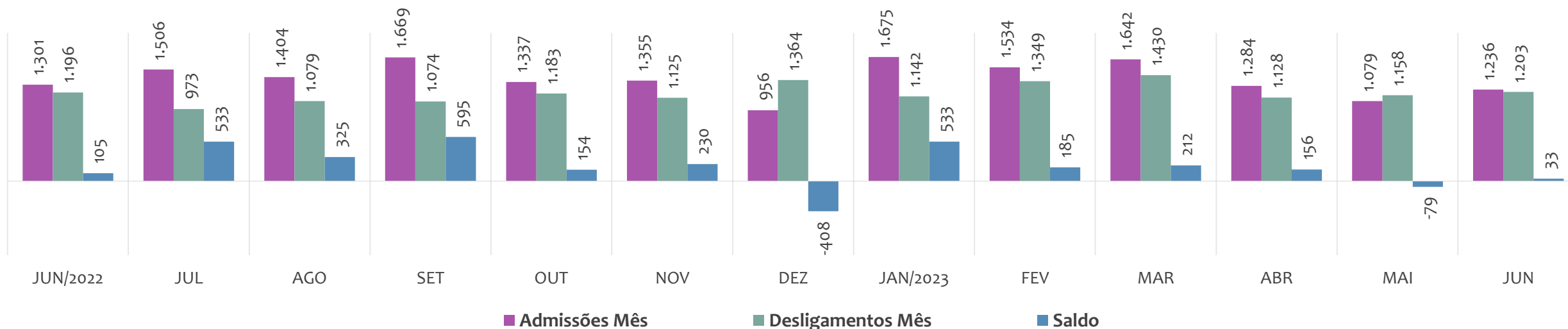
Estoque de empregos e variação relativa em relação ao mês anterior, ÚLTIMOS 13 MESES



Admissões, desligamentos e saldo de empregos formais, ACUMULADO 2023



Admissões, desligamentos e saldo de empregos formais, ÚLTIMOS 13 MESES



EMPREGO FORMAL | UNIDADE REGIONAL JACOBINA

ESTOQUE ATUAL, ADMISSÕES, DESLIGAMENTOS E SALDO ACUMULADOS NO ANO POR MUNICÍPIO

Junho
2023

ESTOQUE

RANKING 10 PRIMEIROS	
MUNICÍPIO	ESTOQUE
1º Jacobina	9.776
2º Senhor do Bonfim	6.574
3º Jaguarari	4.196
4º Capim Grosso	4.066
5º Campo Formoso	3.096
6º Riachao do Jacuipe	2.168
7º Miguel Calmon	1.827
8º Andorinha	1.458
9º Umburanas	863
10º Ourolandia	848

RANKING 10 ÚLTIMOS	
MUNICÍPIO	ESTOQUE
23º Capela do Alto Alegre	253
24º Ponto Novo	249
25º Antonio Goncalves	207
26º Varzea da Roca	201
27º Quixabeira	194
28º Mirangaba	157
29º Saude	135
30º Caem	98
31º Caldeirao Grande	60
32º Gaviao	27

ADMISSÕES

RANKING 10 PRIMEIROS	
MUNICÍPIO	ADMISSÕES
1º Jacobina	1.944
2º Senhor do Bonfim	1.273
3º Capim Grosso	948
4º Jaguarari	794
5º Campo Formoso	708
6º Umburanas	559
7º Riachao do Jacuipe	333
8º Andorinha	205
9º Sao Jose do Jacuipe	175
10º Ourolandia	170

RANKING 10 ÚLTIMOS	
MUNICÍPIO	ADMISSÕES
23º Caem	47
24º Antonio Goncalves	45
25º Serrolandia	45
26º Mundo Novo	37
27º Capela do Alto Alegre	36
28º Saude	27
29º Quixabeira	21
30º Mirangaba	17
31º Caldeirao Grande	7
32º Gaviao	1

DESLIGAMENTOS

RANKING 10 PRIMEIROS	
MUNICÍPIO	DESLIGAMENTOS
1º Jacobina	1.661
2º Senhor do Bonfim	1.322
3º Campo Formoso	812
4º Jaguarari	710
5º Capim Grosso	670
6º Umburanas	363
7º Riachao do Jacuipe	327
8º Ourolandia	236
9º Andorinha	150
10º Itiuba	129

RANKING 10 ÚLTIMOS	
MUNICÍPIO	DESLIGAMENTOS
23º Serrolandia	42
24º Piritiba	40
25º Varzea da Roca	31
26º Varzea Nova	30
27º Mirangaba	23
28º Quixabeira	22
29º Capela do Alto Alegre	21
30º Gaviao	11
31º Saude	10
32º Caldeirao Grande	5

SALDO DE EMPREGOS

RANKING 10 PRIMEIROS	
MUNICÍPIO	SALDO
1º Jacobina	283
2º Capim Grosso	278
3º Umburanas	196
4º Sao Jose do Jacuipe	101
5º Jaguarari	84
6º Baixa Grande	81
7º Varzea do Poco	76
8º Andorinha	55
9º Ponto Novo	47
10º Tapiramuta	25

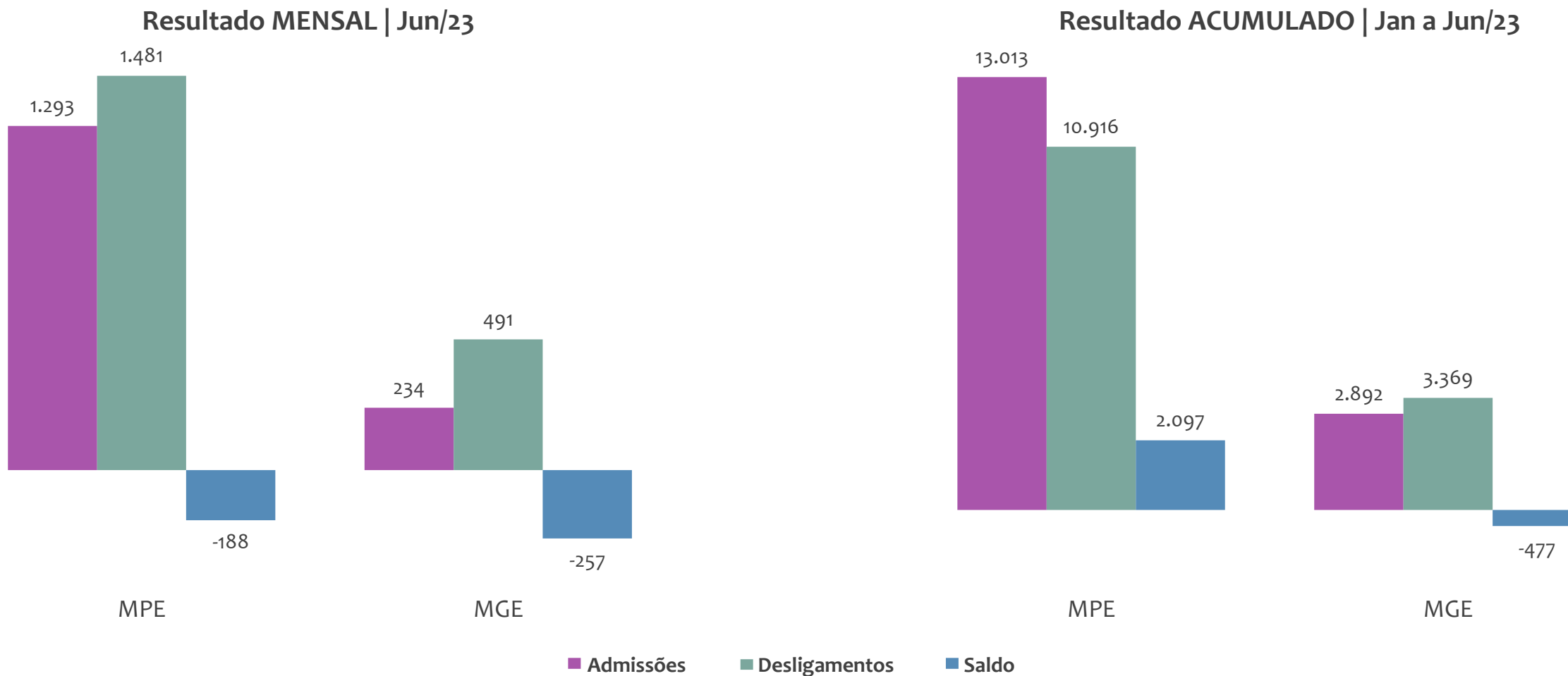
RANKING 10 ÚLTIMOS	
MUNICÍPIO	SALDO
23º Quixabeira	-1
24º Miguel Calmon	-3
25º Mirangaba	-6
26º Gaviao	-10
27º Mundo Novo	-12
28º Itiuba	-24
29º Antonio Goncalves	-27
30º Senhor do Bonfim	-49
31º Ourolandia	-66
32º Campo Formoso	-104



EMPREGO FORMAL POR PORTE | UR JACOBINA

ADMISSÕES, DESLIGAMENTOS E SALDO MENSAL E ACUMULADO NO ANO POR PORTE

Admissões, desligamentos e saldo de empregos formais, UR JACOBINA por PORTE





PEQUENOS
NEGÓCIOS

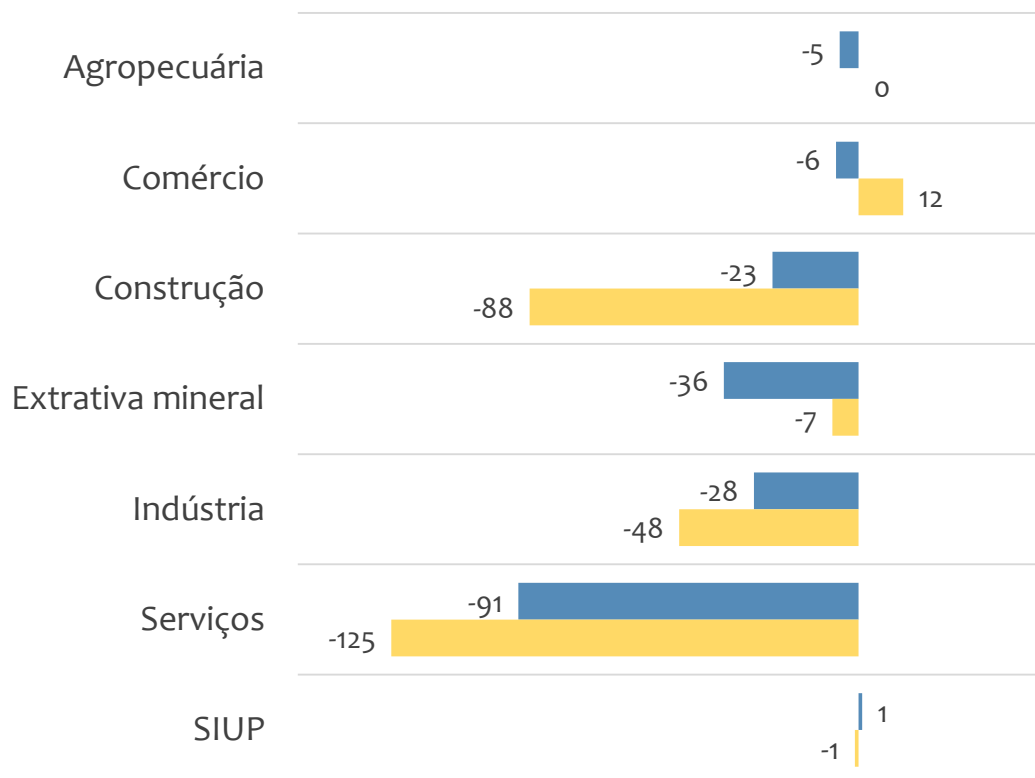
EMPREGO FORMAL POR PORTE | UR JACOBINA

SALDO MENSAL E ACUMULADO NO ANO POR PORTE E SETOR

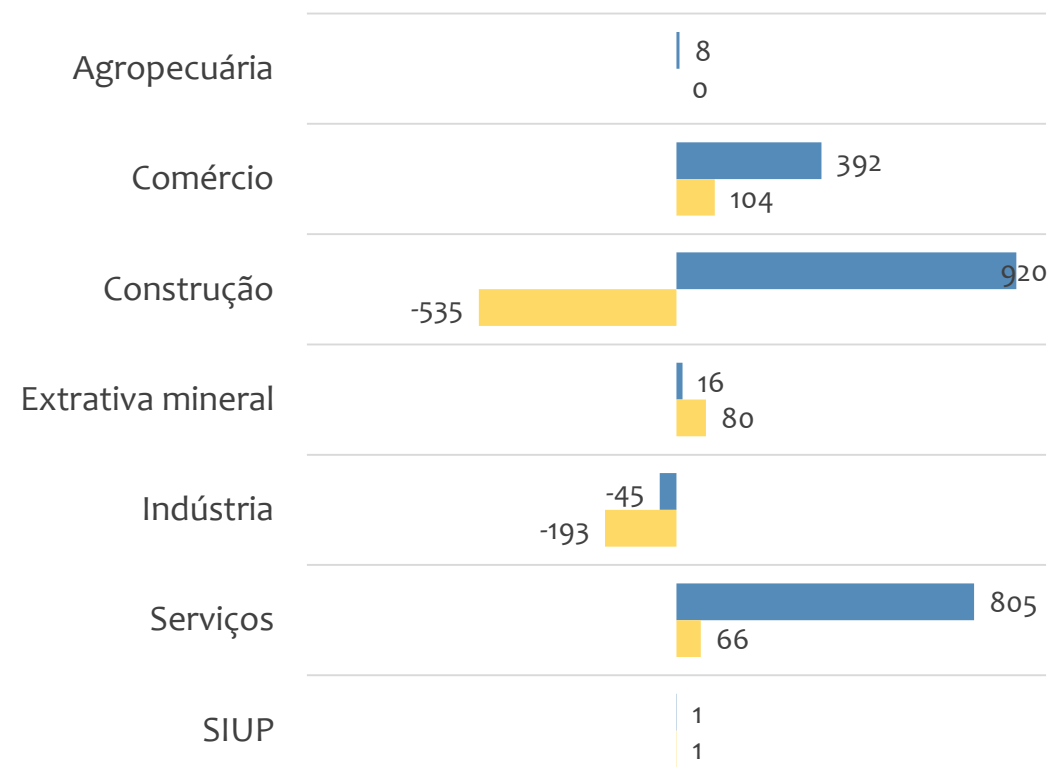
Junho
2023

Saldo de empregos formais, UR JACOBINA por PORTE e SETOR

Resultado MENSAL | Jun/23



Resultado ACUMULADO | Jan a Jun/23



MGE

MPE

**Admissões, desligamentos e saldo de empregos, UR JACOBINA, Ranking de SALDO MENSAL MPE por ATIVIDADE**

Atividade	RESULTADO MENSAL MPE			RESULTADO ANUAL Jan a Jun/23 MPE		
	Admissões	Demissões	Saldo	Admissões	Demissões	Saldo
Tratamento de Dados, Provedores de Serviços de Aplicação e Serviços de Hospedagem na Internet	35	0	35	35	26	9
Comércio Varejista de Artigos do Vestuário e Acessórios	52	19	33	166	162	4
Instalação de Máquinas e Equipamentos Industriais	39	13	26	258	261	-3
Serviços Especializados para Construção não Especificados Anteriormente	38	16	22	376	102	274
Obras de Urbanização - Ruas, Praças e Calçadas	22	5	17	68	52	16
Comércio Varejista de Produtos Farmacêuticos, sem Manipulação de Fórmulas	34	32	2	362	282	80
Transporte Rodoviário de Carga, Exceto Produtos Perigosos e Mudanças, Intermunicipal, Interestadual e Internacional	27	22	5	239	149	90
VERIFICAR	0	0	0	0	0	0
VERIFICAR	0	0	0	0	0	0



EMPREGO FORMAL POR PORTE | UR JACOBINA

ADMISSÕES, DESLIGAMENTOS E SALDO MENSAL E ACUMULADO NO ANO POR ATIVIDADE

Junho
2023

Admissões, desligamentos e saldo de empregos, UR JACOBINA, Ranking de SALDO ANUAL MPE por ATIVIDADE

Atividade	RESULTADO MENSAL MPE			RESULTADO ANUAL Jan a Jun/23 MPE		
	Admissões	Demissões	Saldo	Admissões	Demissões	Saldo
Serviços de Engenharia	42	65	-23	618	373	245
Serviços Especializados para Construção não Especificados Anteriormente	38	16	22	376	102	274
Atividades de Atendimento Hospitalar, Exceto Pronto-Socorro e Unidades para Atendimento a Urgências	7	25	-18	279	72	207
Construção de Redes de Abastecimento de água, Coleta de Esgoto e Construções Correlatas, Exceto Obras de Irrigação	28	35	-7	587	318	269
Construção de Rodovias e Ferrovias	12	22	-10	206	64	142
Construção de Edifícios	194	230	-36	1.796	1.553	243
Construção de Edifícios	194	230	-36	1.796	1.553	243
Construção de Redes de Abastecimento de água, Coleta de Esgoto e Construções Correlatas, Exceto Obras de Irrigação	28	35	-7	587	318	269
Transporte Rodoviário de Carga, Exceto Produtos Perigosos e Mudanças, Intermunicipal, Interestadual e Internacional	27	22	5	239	149	90

**Ranking de SALDO MENSAL MPE por SETOR e ATIVIDADE, UR JACOBINA**

AGROPECUÁRIA	Saldo Mensal MPE
Criação de Bovinos para Corte	2
Conservação de Florestas Nativas	0
Produção de Ovos	0
Atividades de Apoio à Produção Florestal	0
Serviço de Manejo de Animais	0
Cultivo de Uva	0
Horticultura, Exceto Morango	0
Cultivo de Frutas de Lavoura Permanente não Especificadas Anteriormente	-1
Serviço de Preparação de Terreno, Cultivo e Colheita	-1

EXTRATIVA MINERAL	Saldo Mensal MPE
Extração e Britamento de Pedras e Outros Materiais para Construção e Beneficiamento Associado	0
Extração de Granito e Beneficiamento Associado	0
Extração de Areia, Cascalho ou Pedregulho e Beneficiamento Associado	0
EXTRAÇÃO DE MINÉRIOS DE COBRE, CHUMBO, ZINCO E OUTROS MINERAIS METÁLICOS NÃO-FERROSOS NÃO ESPECIFICADOS ANTERIORMENTE	0
Beneficiamento de Minério de Metais Preciosos	0
BENEFICIAMENTO DE MINÉRIOS DE COBRE, CHUMBO, ZINCO E OUTROS MINERAIS METÁLICOS NÃO-FERROSOS NÃO ESPECIFICADOS ANTERIORMENTE	0
Extração de Gemas (Pedras Preciosas e Semipreciosas)	0
Extração de Minério de Metais Preciosos	0
Extração de Outros Minerais Não-Metálicos não Especificados Anteriormente	0



Ranking de SALDO MENSAL MPE por SETOR e ATIVIDADE, UR JACOBINA

COMÉRCIO	Saldo Mensal MPE
Comércio Varejista de Artigos do Vestuário e Acessórios	33
Comércio Varejista de Produtos Farmacêuticos, sem Manipulação de Fórmulas	15
Comércio Varejista de Móveis	9
Distribuição de água por Caminhões	8
Comércio Atacadista de Produtos Alimentícios em Geral	5
Comércio Varejista de Materiais de Construção em Geral	5
Comércio Varejista de Mercadorias em Geral, com Predominância de Produtos Alimentícios - Supermercados	5
Padaria e Confeitaria com Predominância de Revenda	5
Comércio Varejista de Madeira e Artefatos	4

SERVIÇOS	Saldo Mensal MPE
Tratamento de Dados, Provedores de Serviços de Aplicação e Serviços de Hospedagem na Internet	35
Transporte Rodoviário de Carga, Exceto Produtos Perigosos e Mudanças, Intermunicipal, Interestadual e Internacional	9
Provedores de Acesso às Redes de Comunicações	9
Outras Atividades Profissionais, Científicas e Técnicas não Especificadas Anteriormente	7
Serviços de Manutenção e Reparação Mecânica de Veículos Automotores	7
Laboratórios Clínicos	6
Portais, Provedores de Conteúdo e Outros Serviços de Informação na Internet	5
Formação de Condutores	5
Serviços de Funerárias	4



Ranking de SALDO MENSAL MPE por SETOR e ATIVIDADE, UR JACOBINA

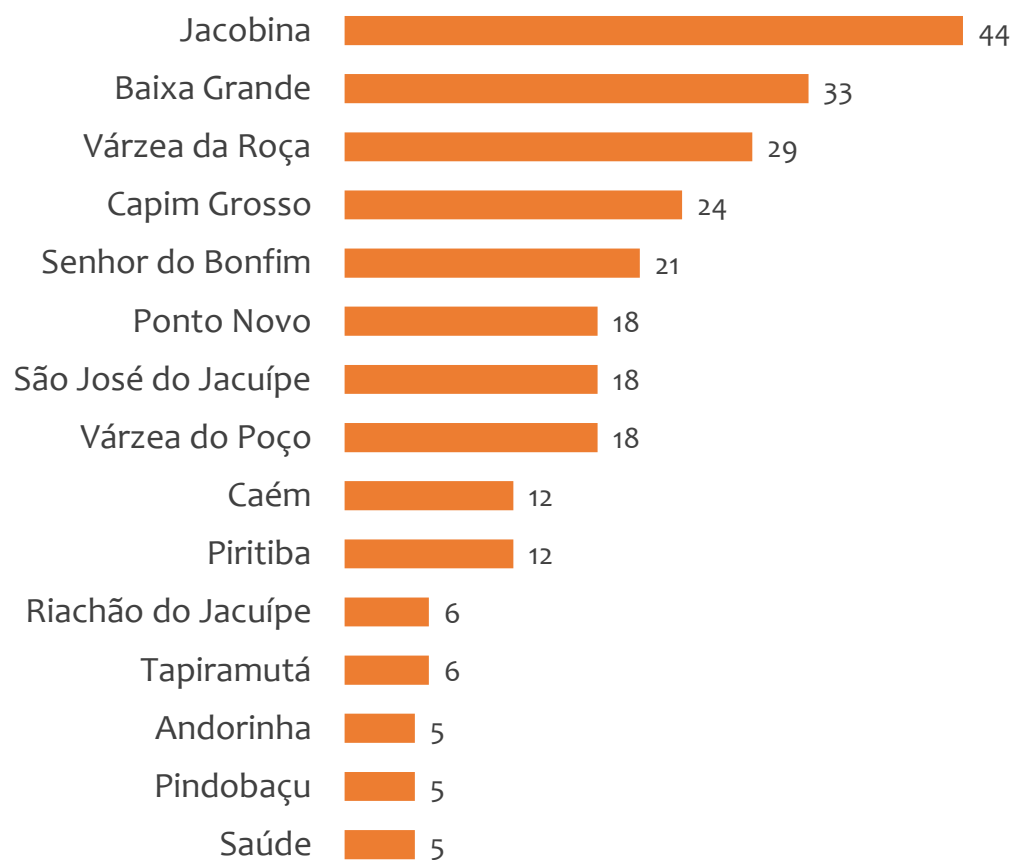
INDÚSTRIA	Saldo Mensal MPE
Instalação de Máquinas e Equipamentos Industriais	29
Fabricação de Embalagens de Material Plástico	8
Fabricação de Azulejos e Pisos	4
Fabricação de Esquadrias de Metal	4
Confecção de Peças do Vestuário, Exceto Roupas Íntimas e as Confeccionadas Sob Medida	3
Fabricação de Artefatos de Cerâmica e Barro Cozido para Uso na Construção, Exceto Azulejos e Pisos	3
Fabricação de Laticínios	2
Fabricação de Outras Aguardentes e Bebidas Destiladas	2
Fabricação de Alimentos para Animais	2

CONSTRUÇÃO	Saldo Mensal MPE
Serviços Especializados para Construção não Especificados Anteriormente	22
Obras de Urbanização - Ruas, Praças e Calçadas	17
Instalação e Manutenção Elétrica	6
Construção de Redes de Abastecimento de água, Coleta de Esgoto e Construções Correlatas, Exceto Obras de Irrigação	4
Outras Obras de Engenharia Civil não Especificadas Anteriormente	3
Serviços de Pintura de Edifícios em Geral	1
Obras de Alvenaria	0
Aplicação de Revestimentos e de Resinas em Interiores e Exteriores	0
Instalação e Manutenção de Sistemas Centrais de Ar Condicionado, de Ventilação e Refrigeração	0

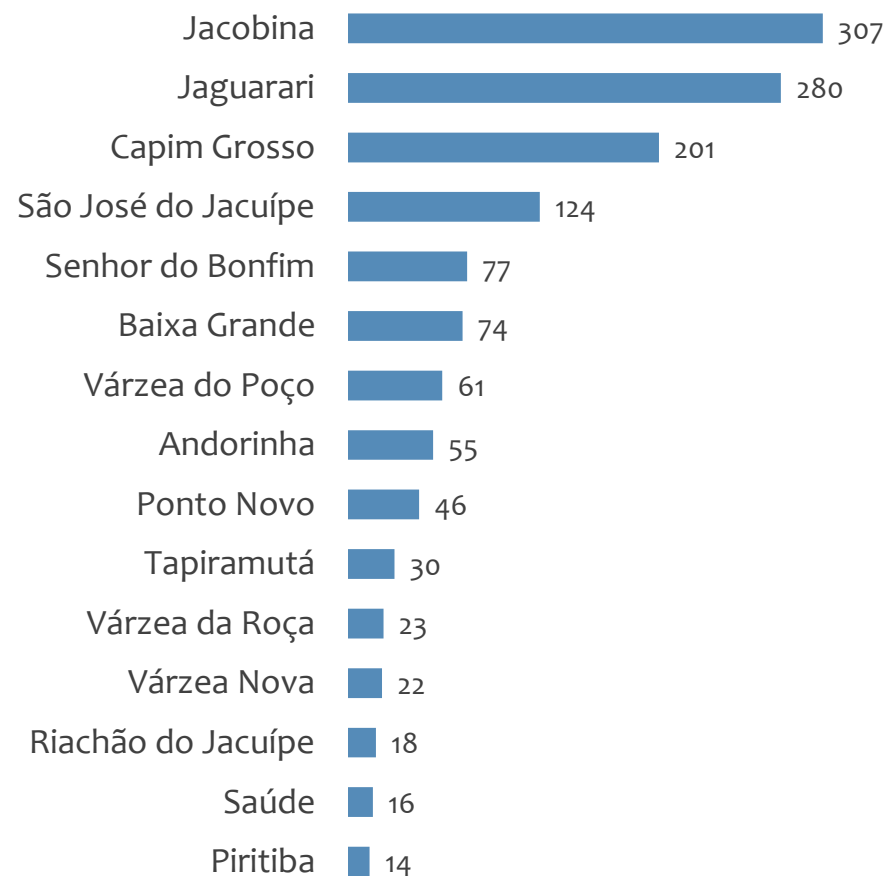


Saldo MPE de empregos formais, UR JACOBINA, Ranking de SALDO MPE por MUNICÍPIO

Resultado MENSAL | Jun/23



Resultado ACUMULADO | Jan a Jun/23



UNIDADE REGIONAL JUAZEIRO

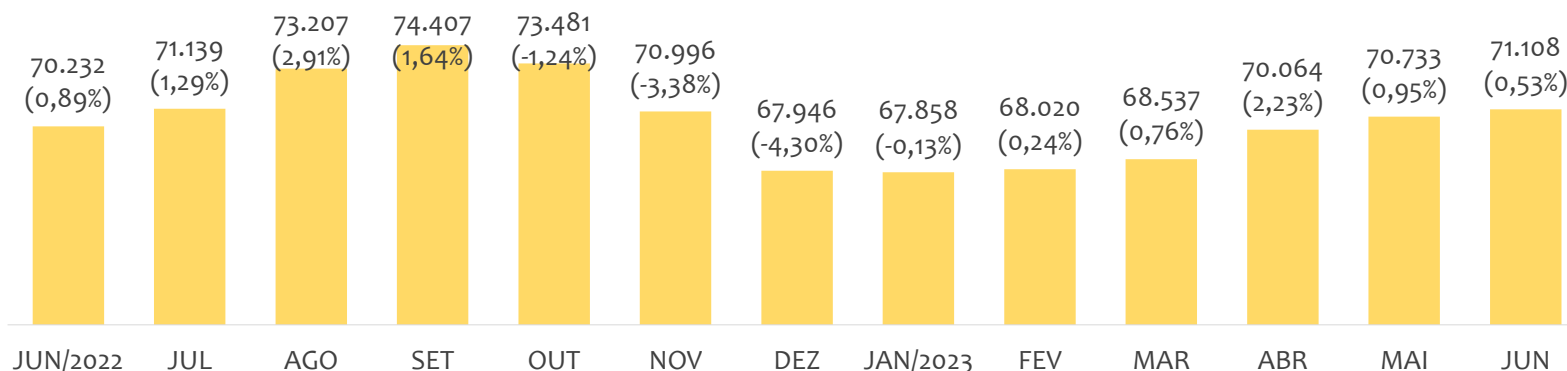
ESTATÍSTICAS MENSAS DO EMPREGO FORMAL

EMPREGO FORMAL | UR JUAZEIRO

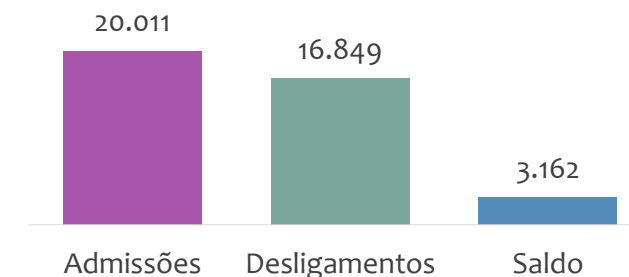
ESTOQUE MENSAL, ADMISSÕES, DESLIGAMENTOS E SALDOS MENSUAIS E ACUMULADO

Junho
2023

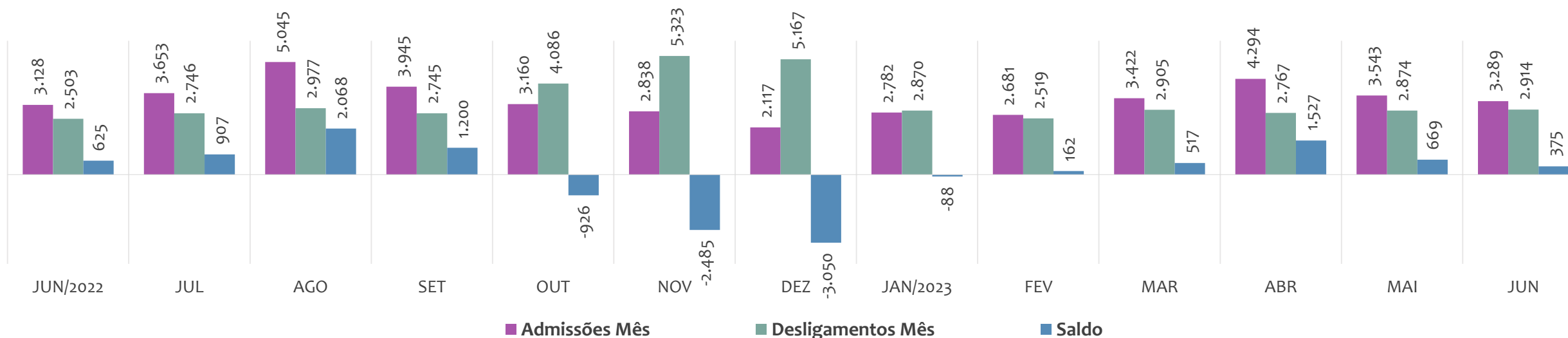
Estoque de empregos e variação relativa em relação ao mês anterior, ÚLTIMOS 13 MESES



Admissões, desligamentos e saldo de empregos formais, ACUMULADO 2023



Admissões, desligamentos e saldo de empregos formais, ÚLTIMOS 13 MESES



EMPREGO FORMAL | UNIDADE REGIONAL JUAZEIRO

ESTOQUE ATUAL, ADMISSÕES, DESLIGAMENTOS E SALDO ACUMULADOS NO ANO POR MUNICÍPIO

Junho
2023

ESTOQUE

RANKING 10 PRIMEIROS	
MUNICÍPIO	ESTOQUE
1º Juazeiro	39.382
2º Paulo Afonso	13.410
3º Casa Nova	8.888
4º Sobradinho	1.601
5º Sento Se	1.496
6º Remanso	1.438
7º Curaca	1.203
8º Uaua	785
9º Campo Alegre de Lou	725
10º Abare	524

RANKING 10 ÚLTIMOS	
MUNICÍPIO	ESTOQUE
7º Curaca	1.203
8º Uaua	785
9º Campo Alegre de Lou	725
10º Abare	524
11º Canudos	500
12º Gloria	428
13º Pilao Arcado	290
14º Rodelas	197
15º Chorrocho	172
16º Macurure	69

ADMISSÕES

RANKING 10 PRIMEIROS	
MUNICÍPIO	ADMISSÕES
1º Juazeiro	11.255
2º Casa Nova	4.243
3º Paulo Afonso	2.541
4º Sobradinho	460
5º Sento Se	449
6º Remanso	182
7º Curaca	175
8º Campo Alegre de Lou	133
9º Abare	121
10º Gloria	110

RANKING 10 ÚLTIMOS	
MUNICÍPIO	ADMISSÕES
7º Curaca	175
8º Campo Alegre de Lou	133
9º Abare	121
10º Gloria	110
11º Uaua	95
12º Canudos	81
13º Rodelas	75
14º Pilao Arcado	72
15º Chorrocho	14
16º Macurure	5

DESLIGAMENTOS

RANKING 10 PRIMEIROS	
MUNICÍPIO	DESLIGAMENTOS
1º Juazeiro	9.134
2º Casa Nova	3.776
3º Paulo Afonso	2.321
4º Sobradinho	387
5º Sento Se	265
6º Remanso	172
7º Curaca	160
8º Abare	157
9º Gloria	131
10º Rodelas	78

RANKING 10 ÚLTIMOS	
MUNICÍPIO	DESLIGAMENTOS
7º Curaca	160
8º Abare	157
9º Gloria	131
10º Rodelas	78
11º Uaua	71
12º Campo Alegre de Lou	70
13º Canudos	61
14º Pilao Arcado	38
15º Chorrocho	25
16º Macurure	3

SALDO DE EMPREGOS

RANKING 10 PRIMEIROS	
MUNICÍPIO	SALDO
1º Juazeiro	2.121
2º Casa Nova	467
3º Paulo Afonso	220
4º Sento Se	184
5º Sobradinho	73
6º Campo Alegre de Lou	63
7º Pilao Arcado	34
8º Uaua	24
9º Canudos	20
10º Curaca	15

RANKING 10 ÚLTIMOS	
MUNICÍPIO	SALDO
7º Pilao Arcado	34
8º Uaua	24
9º Canudos	20
10º Curaca	15
11º Remanso	10
12º Macurure	2
13º Rodelas	-3
14º Chorrocho	-11
15º Gloria	-21
16º Abare	-36

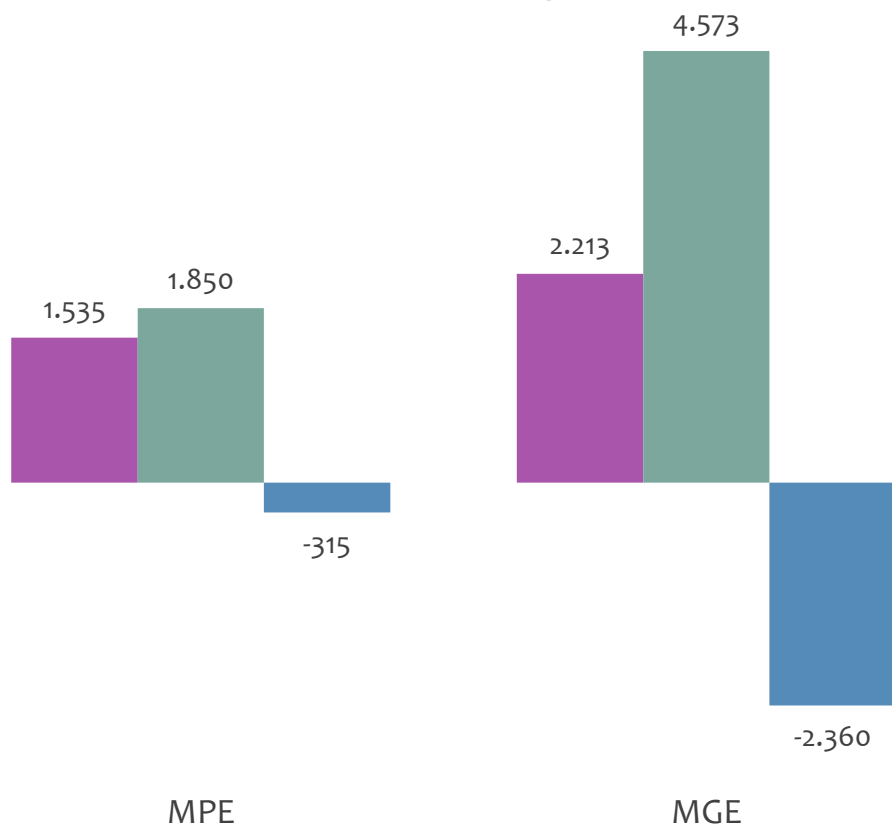


EMPREGO FORMAL POR PORTE | UR JUAZEIRO

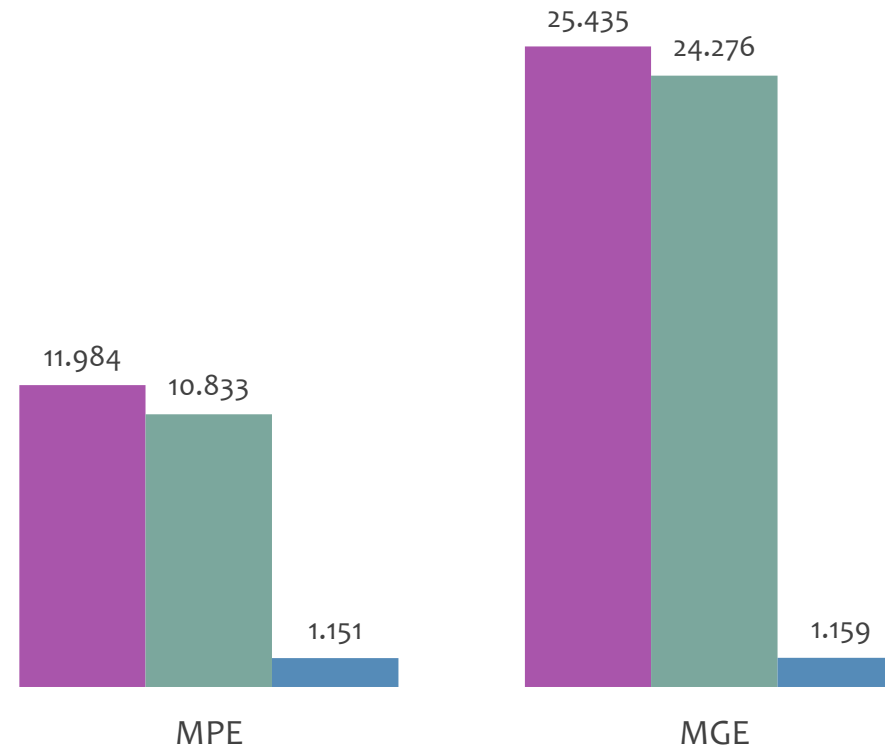
ADMISSÕES, DESLIGAMENTOS E SALDO MENSAL E ACUMULADO NO ANO POR PORTE

Admissões, desligamentos e saldo de empregos formais, UR JUAZEIRO por PORTE

Resultado MENSAL | Jun/23



Resultado ACUMULADO | Jan a Jun/23

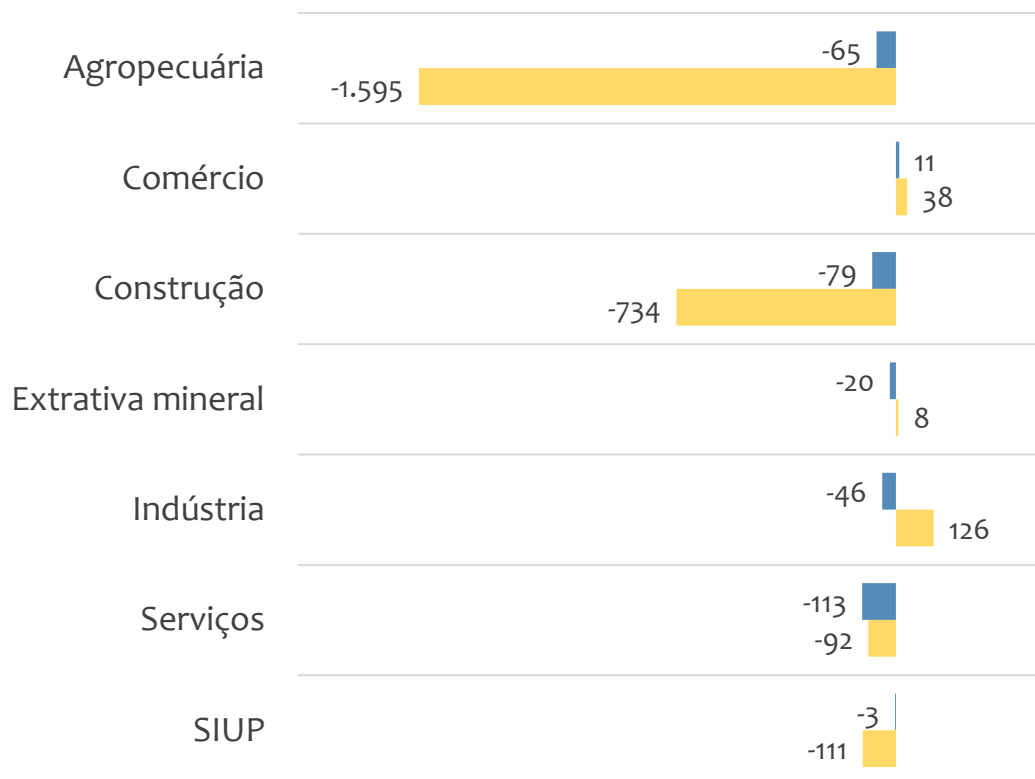


■ Admissões ■ Desligamentos ■ Saldo

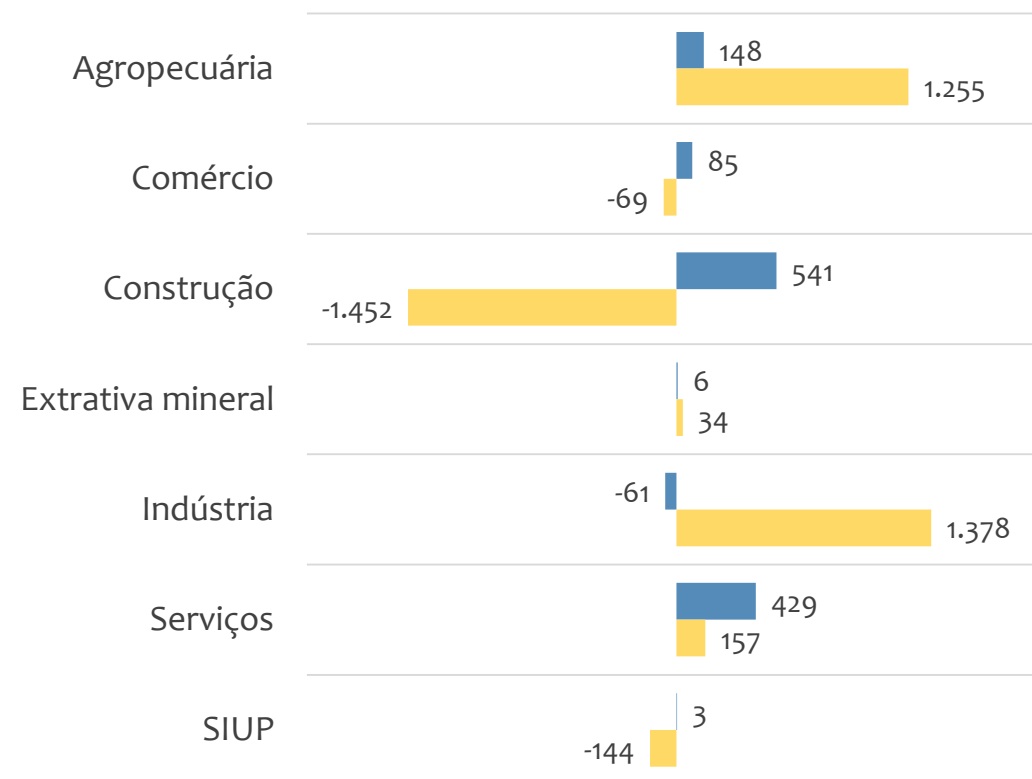


Saldo de empregos formais, UR JUAZEIRO por PORTE e SETOR

Resultado MENSAL | Jun/23



Resultado ACUMULADO | Jan a Jun/23



■ MGE

■ MPE



EMPREGO FORMAL POR PORTE | UR JUAZEIRO

ADMISSÕES, DESLIGAMENTOS E SALDO MENSAL E ACUMULADO NO ANO POR ATIVIDADE

Admissões, desligamentos e saldo de empregos, UR JUAZEIRO, Ranking de SALDO MENSAL MPE por ATIVIDADE

Atividade	RESULTADO MENSAL MPE			RESULTADO ANUAL Jan a Jun/23 MPE		
	Admissões	Demissões	Saldo	Admissões	Demissões	Saldo
Cultivo de Manga	81	73	8	653	503	150
Construção de Edifícios	97	60	37	488	434	54
Outras Obras de Engenharia Civil não Especificadas Anteriormente	60	34	26	189	70	119
Obras de Montagem Industrial	18	1	17	52	5	47
VERIFICAR	0	0	0	0	0	0
VERIFICAR	0	0	0	0	0	0
Medição de Consumo de Energia Elétrica, Gás e água	15	16	-1	17	18	-1
Serviços de Engenharia	32	18	14	232	60	172
VERIFICAR	0	0	0	0	0	0

**Admissões, desligamentos e saldo de empregos, UR JUAZEIRO, Ranking de SALDO ANUAL MPE por ATIVIDADE**

Atividade	RESULTADO MENSAL MPE			RESULTADO ANUAL Jan a Jun/23 MPE		
	Admissões	Demissões	Saldo	Admissões	Demissões	Saldo
Serviços Especializados para Construção não Especificados Anteriormente	1	34	-33	431	82	349
Serviços de Engenharia	32	18	14	232	60	172
Outras Obras de Engenharia Civil não Especificadas Anteriormente	60	34	26	189	70	119
Cultivo de Manga	81	73	8	653	503	150
Construção de Redes de Abastecimento de água, Coleta de Esgoto e Construções Correlatas, Exceto Obras de Irrigação	22	26	-4	258	129	129
Serviços de Operação e Fornecimento de Equipamentos para Transporte e Elevação de Cargas e Pessoas para Uso em Obras	3	8	-5	148	76	72
Construção de Estações e Redes de Distribuição de Energia Elétrica	6	53	-47	227	266	-39
Construção de Edifícios	97	60	37	488	434	54
Atividades de Atendimento Hospitalar, Exceto Pronto-Socorro e Unidades para Atendimento a Urgências	10	6	4	107	54	53



Ranking de SALDO MENSAL MPE por SETOR e ATIVIDADE, UR JUAZEIRO

AGROPECUÁRIA	Saldo Mensal MPE
Cultivo de Manga	45
Cultivo de Coco-Da-Baía	14
Horticultura, Exceto Morango	9
Produção de Ovos	1
Aluguel de Máquinas e Equipamentos Agrícolas sem Operador	1
Criação de Eqüinos	1
Produção de Mudas e Outras Formas de Propagação Vegetal, Certificadas	1
Cultivo de Outras Plantas de Lavoura Permanente não Especificadas Anteriormente	1
Cultivo de Banana	1

EXTRATIVA MINERAL	Saldo Mensal MPE
Extração de Mármore e Beneficiamento Associado	4
Extração e Britamento de Pedras e Outros Materiais para Construção e Beneficiamento Associado	3
Extração de Minério de Níquel	1
Extração de Minérios de Cobre, Chumbo, Zinco e Outros Minerais Metálicos Não-Ferrosos não Especificados Anteriormente	0
Extração de Granito e Beneficiamento Associado	0
Extração de Outros Minerais Não-Metálicos não Especificados Anteriormente	0
Extração de Minerais para Fabricação de Adubos, Fertilizantes e Outros Produtos Químicos	0
Extração de Quartzo	-1
Extração de Minério de Ferro	-2



Ranking de SALDO MENSAL MPE por SETOR e ATIVIDADE, UR JUAZEIRO

COMÉRCIO	Saldo Mensal MPE
Comércio Atacadista de Frutas, Verduras, Raízes, Tubérculos, Hortaliças e Legumes Frescos	17
Comércio Varejista de Calçados	17
Padaria e Confeitaria com Predominância de Revenda	10
Comércio Varejista de Artigos do Vestuário e Acessórios	10
Comércio Varejista de Artigos de óptica	9
Comércio Varejista de Outros Produtos não Especificados Anteriormente	9
Comércio Atacadista de Embalagens	8
Comércio Varejista de Combustíveis para Veículos Automotores	7
Comércio Atacadista de Produtos Alimentícios em Geral	7

SERVIÇOS	Saldo Mensal MPE
Medição de Consumo de Energia Elétrica, Gás e água	15
Serviços de Engenharia	14
Serviços de Comunicação Multimídia - Scm	8
Atividade Médica Ambulatorial com Recursos para Realização de Exames Complementares	6
Serviço de Transporte de Passageiros - Locação de Automóveis com Motorista	5
Outras Atividades de Ensino não Especificadas Anteriormente	5
Outros Alojamentos não Especificados Anteriormente	5
Locação de Automóveis sem Condutor	5
Atividades de Atendimento Hospitalar, Exceto Pronto-Socorro e Unidades para Atendimento a Urgências	4

**Ranking de SALDO MENSAL MPE por SETOR e ATIVIDADE, UR JUAZEIRO**

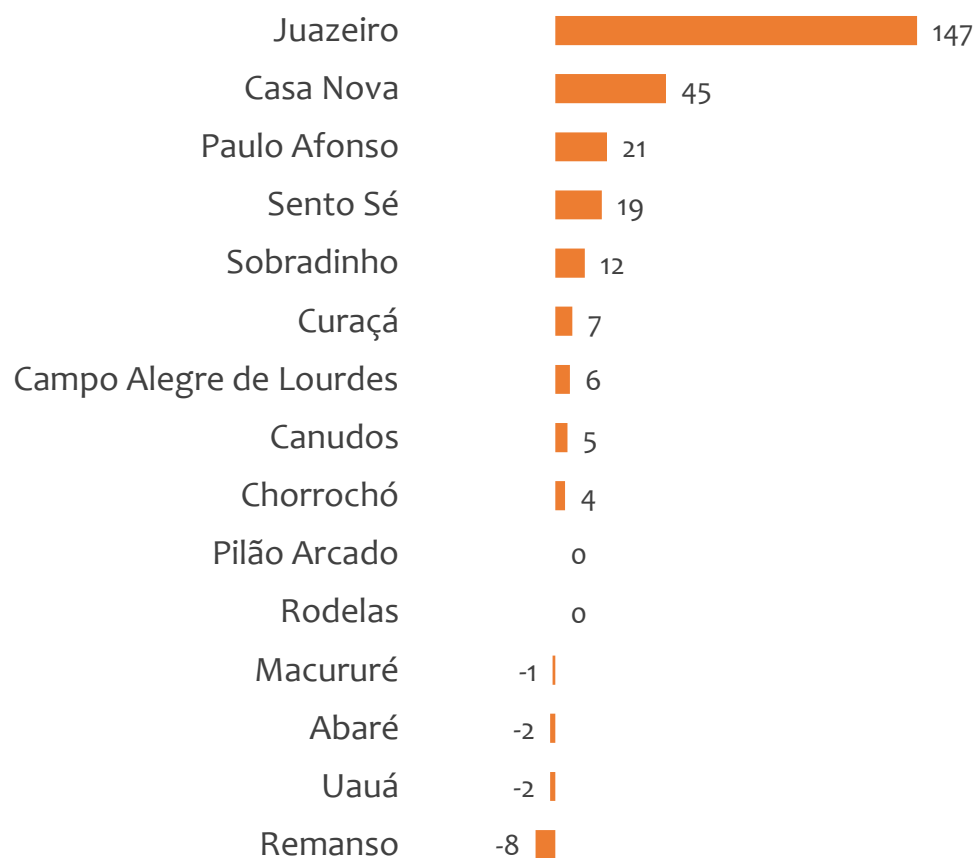
INDÚSTRIA	Saldo Mensal MPE
Fabricação de Produtos de Padaria e Confeitaria com Predominância de Produção Própria	11
Fabricação de Artefatos de Material Plástico para Usos Industriais	5
Serviços de Alimentação para Eventos e Recepções - Bufê	2
Reforma de Pneumáticos Usados	2
Fabricação de Produtos de Panificação Industrial	2
Fabricação de Refrigerantes	2
Manutenção e Reparação de Máquinas e Equipamentos para Uso Geral não Especificados Anteriormente	2
Recuperação de Materiais Metálicos, Exceto Alumínio	2
Fabricação de Sorvetes e Outros Gelados Comestíveis	1

CONSTRUÇÃO	Saldo Mensal MPE
Construção de Edifícios	37
Outras Obras de Engenharia Civil não Especificadas Anteriormente	26
Obras de Montagem Industrial	17
Construção de Estações e Redes de Distribuição de Energia Elétrica	3
Construção de Redes de Abastecimento de água, Coleta de Esgoto e Construções Correlatas, Exceto Obras de Irrigação	2
Serviços de Preparação do Terreno não Especificados Anteriormente	2
Administração de Obras	2
Construção de Obras-De-Arte Especiais	2
Obras Portuárias, Marítimas e Fluviais	2

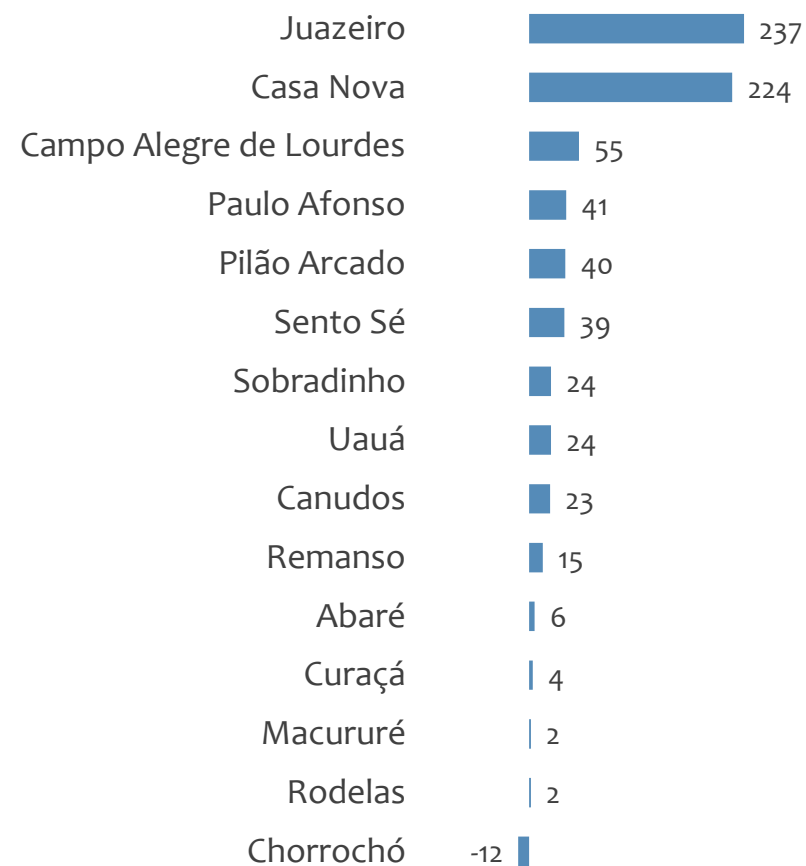


Saldo MPE de empregos formais, UR JUAZEIRO, Ranking de SALDO MPE por MUNICÍPIO

Resultado MENSAL | Jun/23



Resultado ACUMULADO | Jan a Jun/23



UNIDADE REGIONAL SANTO ANTÔNIO DE JESUS

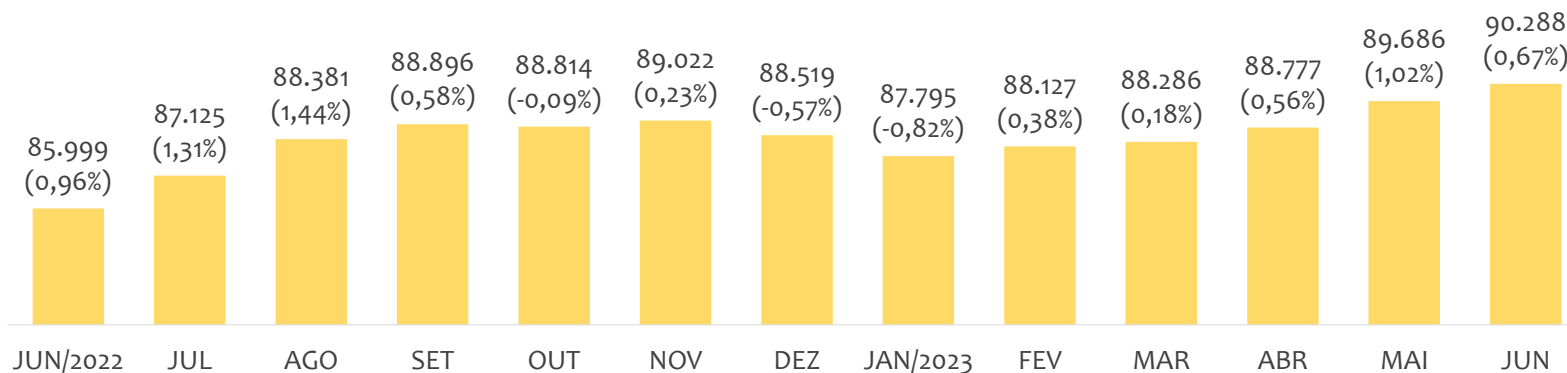
ESTATÍSTICAS MENSAS DO EMPREGO FORMAL

EMPREGO FORMAL | UR SANTO ANTÔNIO DE JESUS

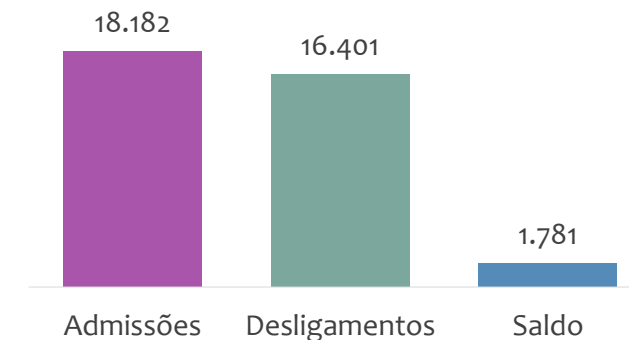
ESTOQUE MENSAL, ADMISSÕES, DESLIGAMENTOS E SALDOS MENSAIS E ACUMULADO

Junho
2023

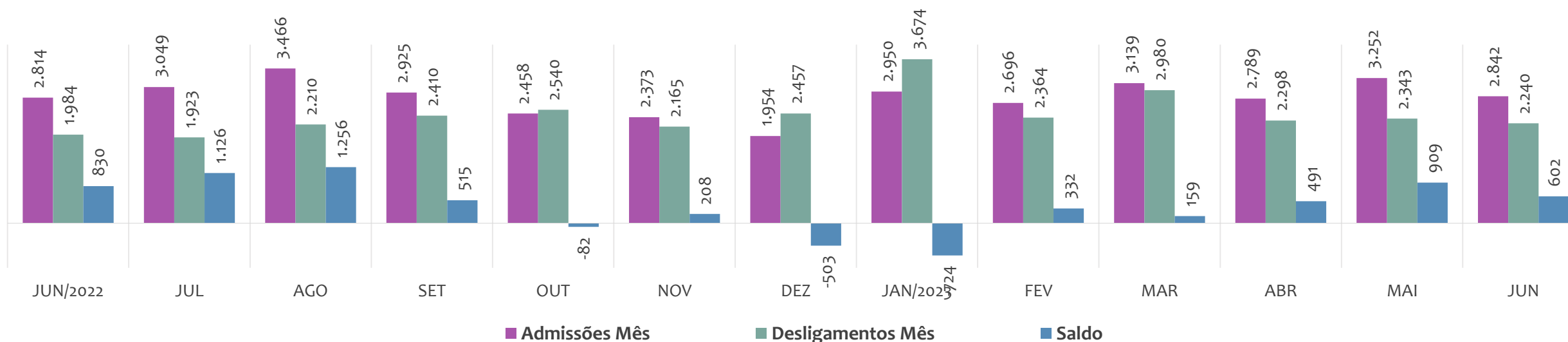
Estoque de empregos e variação relativa em relação ao mês anterior, ÚLTIMOS 13 MESES



Admissões, desligamentos e saldo de empregos formais, ACUMULADO 2023



Admissões, desligamentos e saldo de empregos formais, ÚLTIMOS 13 MESES



EMPREGO FORMAL | UNIDADE REGIONAL SANTO ANTÔNIO DE JESUS

ESTOQUE ATUAL, ADMISSÕES, DESLIGAMENTOS E SALDO ACUMULADOS NO ANO POR MUNICÍPIO

Junho
2023

ESTOQUE

RANKING 10 PRIMEIROS	
MUNICÍPIO	ESTOQUE
1° Santo Antonio de Jesu	22.942
2° Valenca	12.280
3° Cruz das Almas	8.633
4° Santo Amaro	4.388
5° Amargosa	3.891
6° Cairu	3.047
7° Mutuipe	2.971
8° Gandu	2.682
9° Cachoeira	2.603
10° Castro Alves	2.169

RANKING 10 ÚLTIMOS	
MUNICÍPIO	ESTOQUE
32° Teolandia	321
33° Nilo Pecanha	258
34° Aratuípe	218
35° Muniz Ferreira	203
36° Jiquirica	192
37° Santa Ines	177
38° Saubara	172
39° Elisio Medrado	150
40° Pirai do Norte	125
41° Dom Macedo Costa	88

ADMISSÕES

RANKING 10 PRIMEIROS	
MUNICÍPIO	ADMISSÕES
1° Santo Antonio de Jesu	4.596
2° Valenca	2.010
3° Cruz das Almas	1.836
4° Santo Amaro	1.261
5° Amargosa	828
6° Cairu	768
7° Sapeacu	664
8° Marau	600
9° Castro Alves	589
10° Muritiba	503

RANKING 10 ÚLTIMOS	
MUNICÍPIO	ADMISSÕES
32° Sao Miguel das Mata	48
33° Santa Ines	37
34° Cabaceiras do Parag	32
35° Jiquirica	31
36° Muniz Ferreira	29
37° Elisio Medrado	28
38° Saubara	27
39° Pirai do Norte	26
40° Aratuípe	24
41° Dom Macedo Costa	22

DESLIGAMENTOS

RANKING 10 PRIMEIROS	
MUNICÍPIO	DESLIGAMENTOS
1° Santo Antonio de Jesu	4.890
2° Valenca	1.511
3° Cruz das Almas	1.395
4° Cairu	862
5° Santo Amaro	852
6° Mutuipe	796
7° Governador Mangabe	662
8° Marau	588
9° Cachoeira	560
10° Amargosa	536

RANKING 10 ÚLTIMOS	
MUNICÍPIO	DESLIGAMENTOS
32° Jiquirica	45
33° Muniz Ferreira	37
34° Sao Miguel das Mata	37
35° Santa Ines	35
36° Aratuípe	34
37° Nilo Pecanha	31
38° Saubara	30
39° Elisio Medrado	29
40° Pirai do Norte	18
41° Dom Macedo Costa	12

SALDO DE EMPREGOS

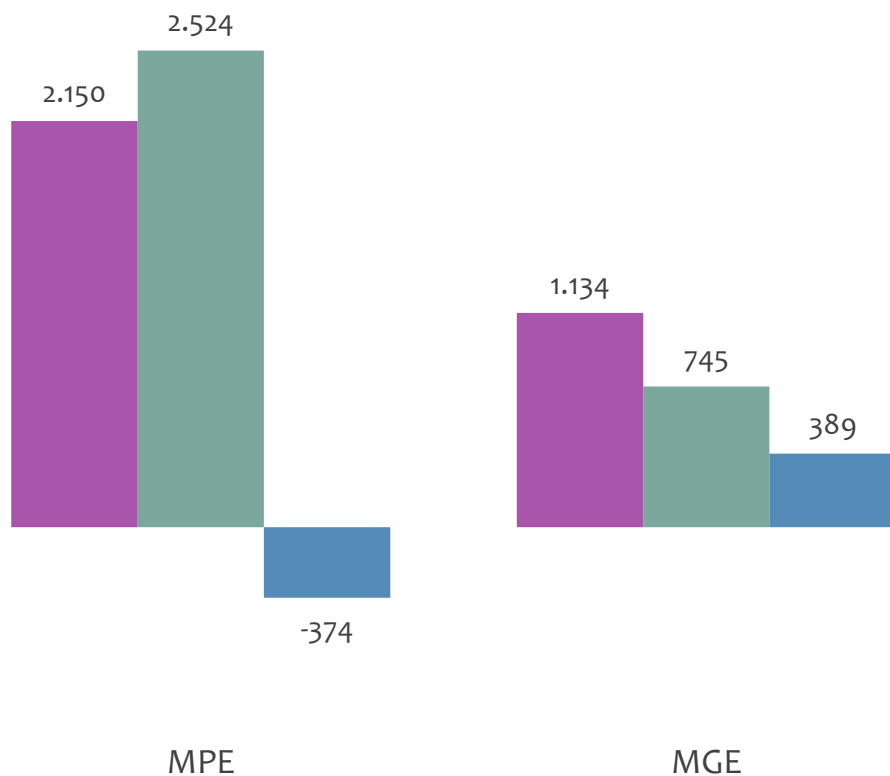
RANKING 10 PRIMEIROS	
MUNICÍPIO	SALDO
1° Valenca	499
2° Sapeacu	458
3° Cruz das Almas	441
4° Santo Amaro	409
5° Amargosa	292
6° Muritiba	269
7° Castro Alves	261
8° Ubaira	216
9° Sao Felix	122
10° Camamu	116

RANKING 10 ÚLTIMOS	
MUNICÍPIO	SALDO
32° Cabaceiras do Paragi	-13
33° Jiquirica	-14
34° Jaguarípe	-20
35° Nazare	-28
36° Conceicao do Almeic	-81
37° Cairu	-94
38° Cachoeira	-163
39° Santo Antonio de Je:	-294
40° Governador Mangat	-367
41° Mutuipe	-467

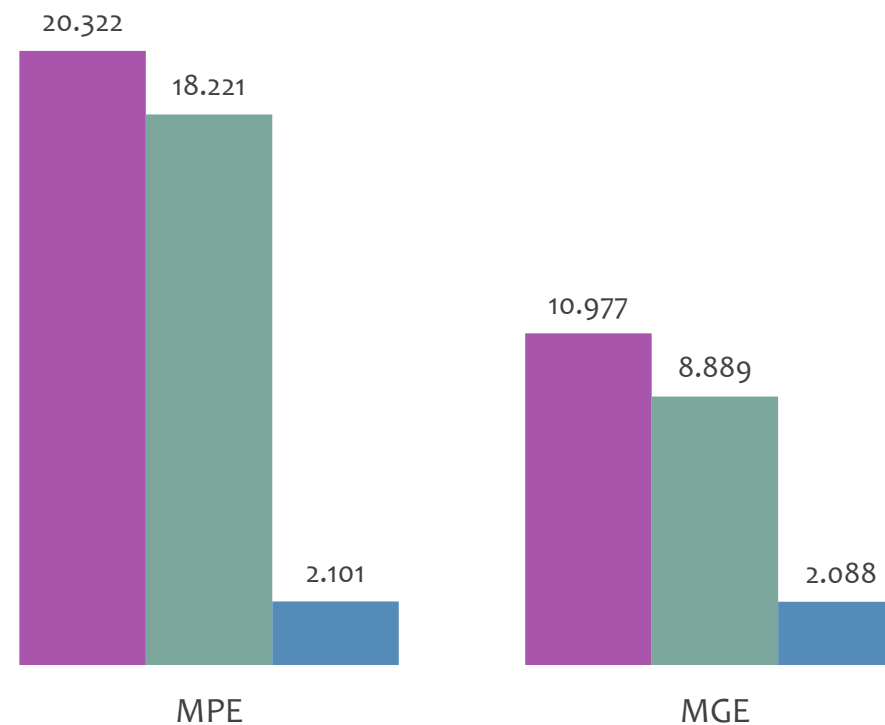


Admissões, desligamentos e saldo de empregos formais, UR SANTO ANTÔNIO DE JESUS por PORTE

Resultado MENSAL | Jun/23



Resultado ACUMULADO | Jan a Jun/23



■ Admissões ■ Desligamentos ■ Saldo



PEQUENOS
NEGÓCIOS

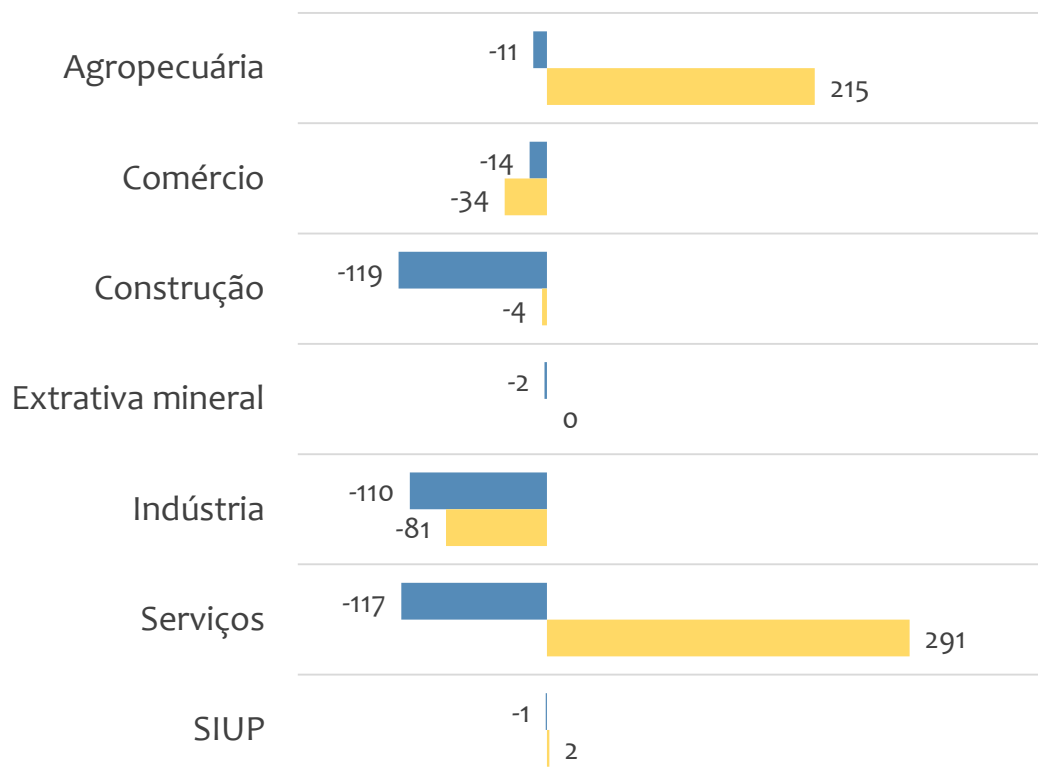
EMPREGO FORMAL POR PORTE | UR SANTO ANTÔNIO DE JESUS

SALDO MENSAL E ACUMULADO NO ANO POR PORTE E SETOR

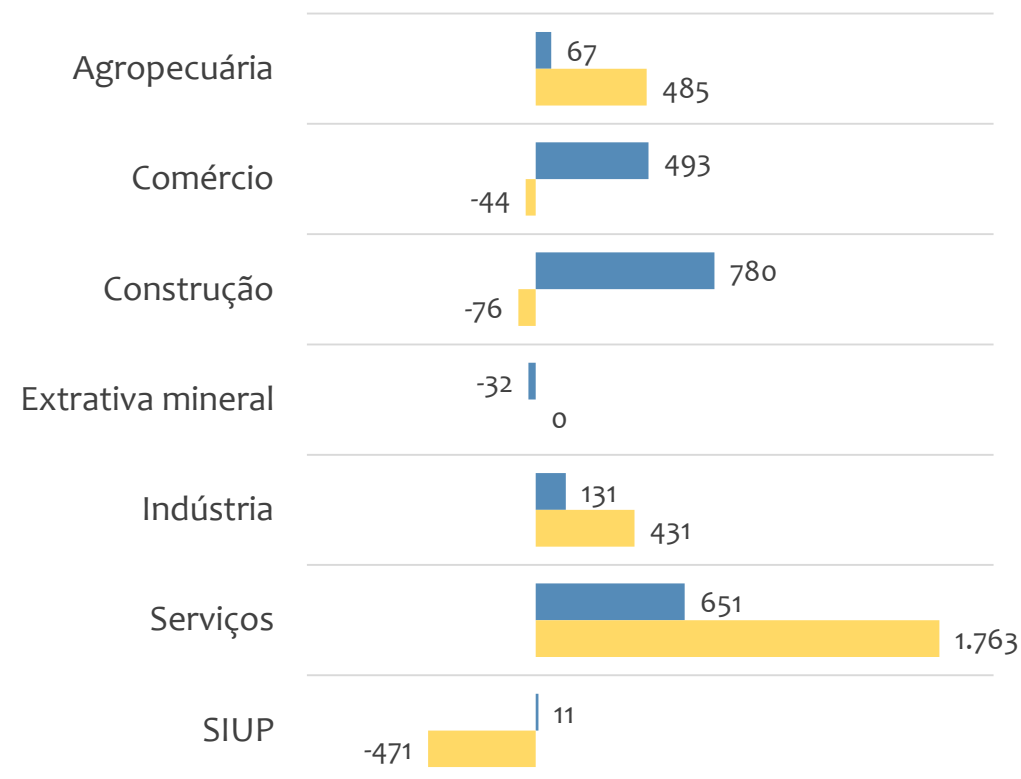
Junho
2023

Saldo de empregos formais, UR SANTO ANTÔNIO DE JESUS por PORTE e SETOR

Resultado MENSAL | Jun/23



Resultado ACUMULADO | Jan a Jun/23



MGE

MPE



EMPREGO FORMAL POR PORTE | UR SANTO ANTÔNIO DE JESUS

ADMISSÕES, DESLIGAMENTOS E SALDO MENSAL E ACUMULADO NO ANO POR ATIVIDADE

Admissões, desligamentos e saldo de empregos, UR SANTO ANTÔNIO DE JESUS, Ranking de SALDO MENSAL MPE por ATIVIDADE

Atividade	RESULTADO MENSAL MPE			RESULTADO ANUAL Jan a Jun/23 MPE		
	Admissões	Demissões	Saldo	Admissões	Demissões	Saldo
Incorporação de Empreendimentos Imobiliários	51	19	32	251	226	25
Comércio Varejista de Mercadorias em Geral, com Predominância de Produtos Alimentícios - Supermercados	66	35	31	388	309	79
Construção de Edifícios	225	268	-43	2.425	1.770	655
Comércio Varejista de Móveis	34	10	24	102	110	-8
Comércio Varejista de Mercadorias em Geral, com Predominância de Produtos Alimentícios - Minimercados, Mercarias e Armazéns	148	151	-3	1.706	1.629	77
Comercio Varejista de Artigos de Cama, Mesa e Banho	32	21	11	123	127	-4
Condomínios Prediais	17	3	14	43	25	18
VERIFICAR	0	0	0	0	0	0
Cultivo de Cacau	14	2	12	32	16	16



EMPREGO FORMAL POR PORTE | UR SANTO ANTÔNIO DE JESUS

ADMISSÕES, DESLIGAMENTOS E SALDO MENSAL E ACUMULADO NO ANO POR ATIVIDADE

Admissões, desligamentos e saldo de empregos, UR SANTO ANTÔNIO DE JESUS, Ranking de SALDO ANUAL MPE por ATIVIDADE

Atividade	RESULTADO MENSAL MPE			RESULTADO ANUAL Jan a Jun/23 MPE		
	Admissões	Demissões	Saldo	Admissões	Demissões	Saldo
Construção de Edifícios	225	268	-43	2.425	1.770	655
Construção de Edifícios	225	268	-43	2.425	1.770	655
Construção de Rodovias e Ferrovias	14	75	-61	493	462	31
Comércio Varejista de Mercadorias em Geral, com Predominância de Produtos Alimentícios - Supermercados	66	35	31	388	309	79
Ensino Fundamental	10	41	-31	320	209	111
Comércio Varejista de Combustíveis para Veículos Automotores	46	51	-5	535	432	103
Transporte Rodoviário de Carga, Exceto Produtos Perigosos e Mudanças, Intermunicipal, Interestadual e Internacional	33	40	-7	403	301	102
Lanchonetes, Casas de Chá, de Sucos e Similares	22	24	-2	218	155	63
Comércio Varejista de Mercadorias em Geral, com Predominância de Produtos Alimentícios - Minimercados, Mercarias e Armazéns	148	151	-3	1.706	1.629	77



Ranking de SALDO MENSAL MPE por SETOR e ATIVIDADE, UR SANTO ANTÔNIO DE JESUS

AGROPECUÁRIA	Saldo Mensal MPE
Cultivo de Cacau	12
Produção de Ovos	1
Criação de Caprinos	1
Cultivo de Plantas para Condimento, Exceto Pimenta-Do-Reino	1
Criação de Camarões em água Salgada e Salobra	1
Atividades de Apoio à Produção Florestal	0
Atividades de Apoio à Pecuária não Especificadas Anteriormente	0
Criação de Animais de Estimação	0
Criação de Suínos	0

EXTRATIVA MINERAL	Saldo Mensal MPE
Extração de Quartzzo	0
Atividades de Apoio à Extração de Minerais Metálicos Não-Ferrosos	0
Extração de Areia, Cascalho ou Pedregulho e Beneficiamento Associado	0
Beneficiamento de Minérios de Cobre, Chumbo, Zinco e Outros Minerais Metálicos Não-Ferrosos não Especificados Anteriormente	0
Extração e Britamento de Pedras e Outros Materiais para Construção e Beneficiamento Associado	0
Extração de Granito e Beneficiamento Associado	-2
VERIFICAR	0
VERIFICAR	0
VERIFICAR	0



Ranking de SALDO MENSAL MPE por SETOR e ATIVIDADE, UR SANTO ANTÔNIO DE JESUS

COMÉRCIO	Saldo Mensal MPE
Comércio Varejista de Mercadorias em Geral, com Predominância de Produtos Alimentícios - Supermercados	31
Comércio Varejista de Móveis	24
Comércio varejista de mercadorias em geral, com predominância de produtos alimentícios - Minimercados, mercearias e armazéns	19
Comércio Varejista de Artigos de Cama, Mesa e Banho	15
Comércio Varejista de Artigos do Vestuário e Acessórios	14
Comércio Varejista de Animais Vivos e de Artigos e Alimentos para Animais de Estimação	10
Comércio Atacadista de Produtos Alimentícios em Geral	8
Comércio Varejista de Combustíveis para Veículos Automotores	6
Comércio Varejista de Materiais de Construção não Especificados Anteriormente	6

SERVIÇOS	Saldo Mensal MPE
Incorporação de Empreendimentos Imobiliários	36
Condomínios Prediais	14
Hotéis	11
Laboratórios Clínicos	8
Atividade Médica Ambulatorial com Recursos para Realização de Exames Complementares	8
Transporte Escolar	6
Atividades de Consultoria em Gestão Empresarial, Exceto Consultoria Técnica Específica	6
Casas Lotéricas	6
Atividades de Contabilidade	5



Ranking de SALDO MENSAL MPE por SETOR e ATIVIDADE, UR SANTO ANTÔNIO DE JESUS

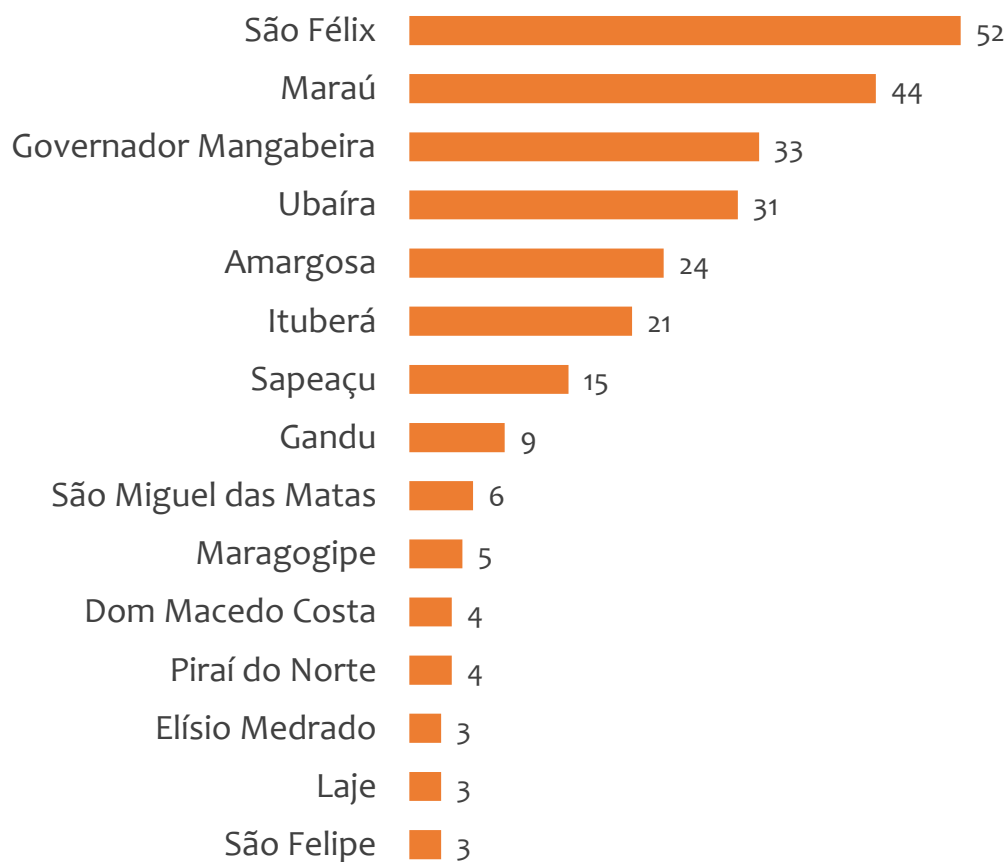
INDÚSTRIA	Saldo Mensal MPE
Fabricação de Cigarrilhas e Charutos	9
Fabricação de óleos Vegetais em Bruto, Exceto óleo de Milho	6
Fabricação de Conservas de Frutas	5
Fornecimento de Alimentos Preparados Preponderantemente para Empresas	5
Fabricação de Colchões	3
Fabricação de Esquadrias de Madeira e de Peças de Madeira para Instalações Industriais e Comerciais	3
Fabricação de Estruturas Pré-Moldadas de Concreto Armado, em Série e Sob Encomenda	3
Fabricação de Artefatos de Material Plástico para Uso na Construção, Exceto Tubos e Acessórios	3
Fabricação de Conservas de Legumes e Outros Vegetais, Exceto Palmito	2

CONSTRUÇÃO	Saldo Mensal MPE
Construção de Edifícios	29
Obras de Urbanização - Ruas, Praças e Calçadas	6
Outras Obras de Acabamento da Construção	5
Impermeabilização em Obras de Engenharia Civil	2
Outras Obras de Instalações em Construções não Especificadas Anteriormente	2
Obras de Alvenaria	1
Obras de Terraplenagem	1
Outras Obras de Engenharia Civil não Especificadas Anteriormente	1
Construção de Estações e Redes de Telecomunicações	0

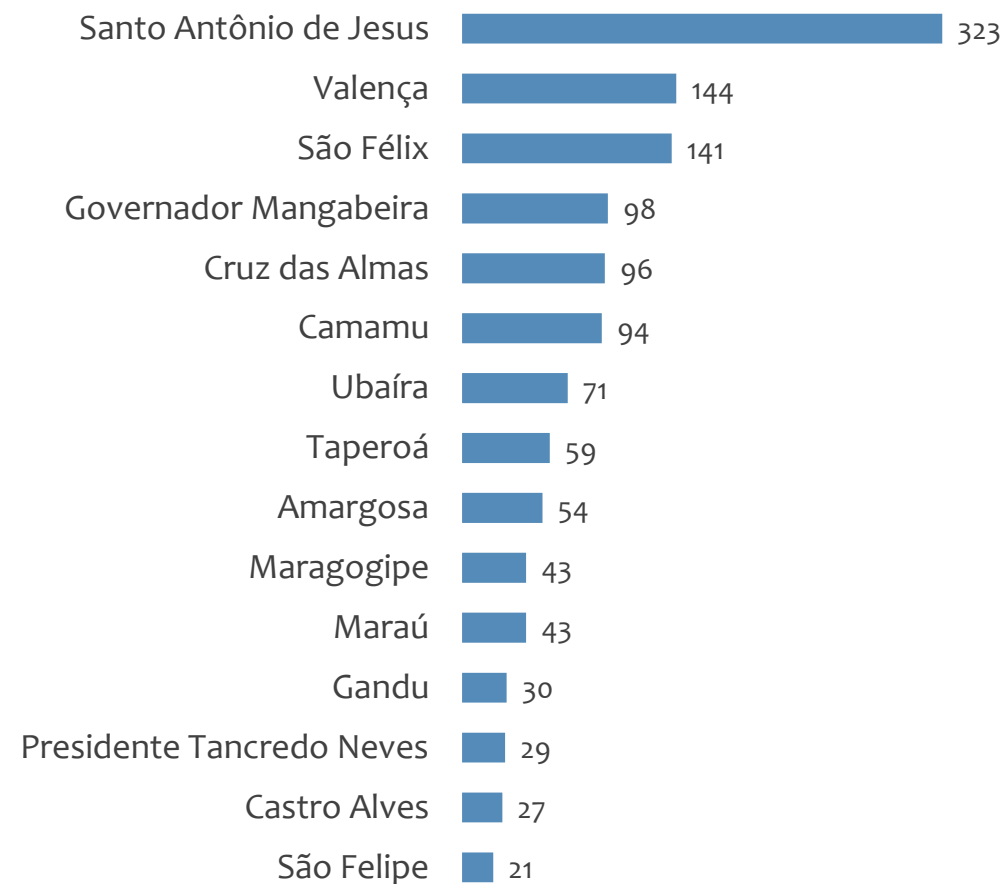


Saldo MPE de empregos formais, UR SANTO ANTÔNIO DE JESUS, Ranking de SALDO MPE por MUNICÍPIO

Resultado MENSAL | Jun/23



Resultado ACUMULADO | Jan a Jun/23



UNIDADE REGIONAL IRECÊ

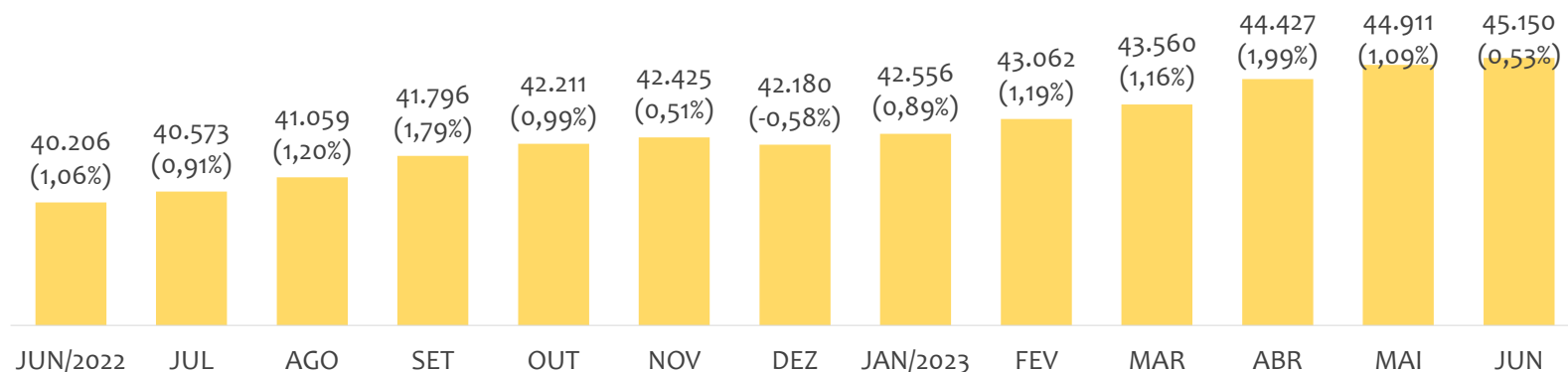
ESTATÍSTICAS MENSAS DO EMPREGO FORMAL

EMPREGO FORMAL | UR IRECÊ

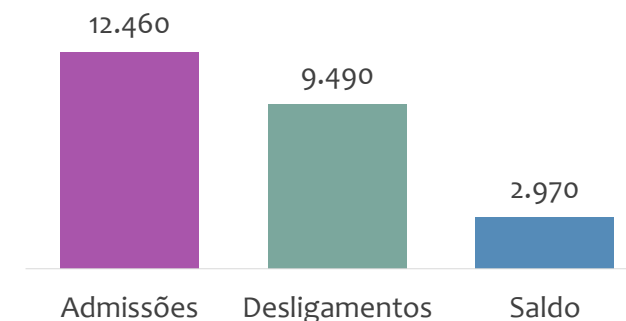
ESTOQUE MENSAL, ADMISSÕES, DESLIGAMENTOS E SALDOS MENSUAIS E ACUMULADO

Junho
2023

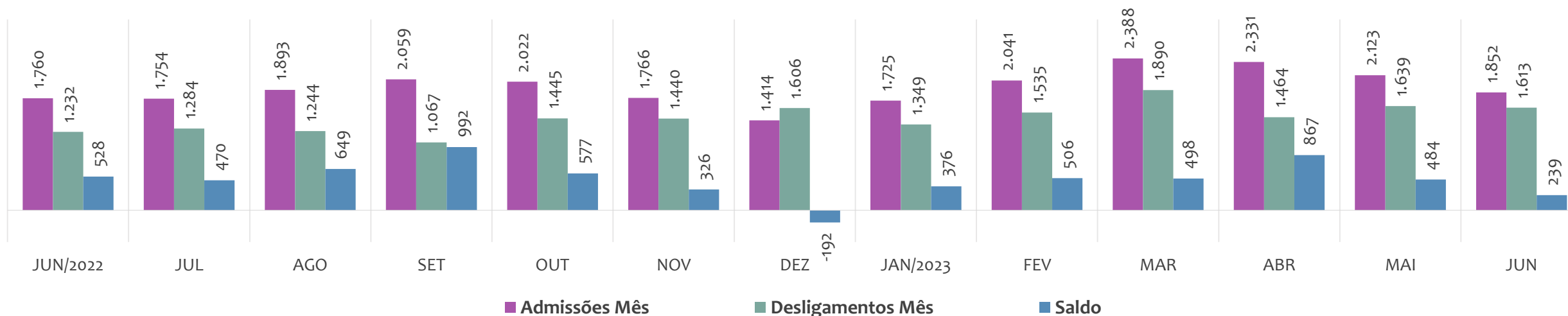
Estoque de empregos e variação relativa em relação ao mês anterior, ÚLTIMOS 13 MESES



Admissões, desligamentos e saldo de empregos formais, ACUMULADO 2023



Admissões, desligamentos e saldo de empregos formais, ÚLTIMOS 13 MESES



EMPREGO FORMAL | UNIDADE REGIONAL IRECÊ

ESTOQUE ATUAL, ADMISSÕES, DESLIGAMENTOS E SALDO ACUMULADOS NO ANO POR MUNICÍPIO

Junho
2023

ESTOQUE

RANKING 10 PRIMEIROS	
MUNICÍPIO	ESTOQUE
1º Irece	12.298
2º Seabra	3.560
3º Mucuge	3.413
4º Ibicoara	3.086
5º Morro do Chapéu	1.837
6º Paramirim	1.814
7º Barra da Estiva	1.608
8º Xique-Xique	1.489
9º Macaubas	1.270
10º Utinga	1.117

RANKING 10 ÚLTIMOS	
MUNICÍPIO	ESTOQUE
41º Jussiapé	155
42º América Dourada	150
43º Ibipitanga	147
44º Ibitita	144
45º Ibitiara	140
46º Caturama	130
47º Itaguacu da Bahia	101
48º Barro Alto	92
49º Nova Redenção	61
50º Mulungu do Morro	60

ADMISSÕES

RANKING 10 PRIMEIROS	
MUNICÍPIO	ADMISSÕES
1º Irece	2.710
2º Mucuge	1.159
3º Ibicoara	1.062
4º Utinga	979
5º Novo Horizonte	817
6º Seabra	793
7º Gentio do Ouro	576
8º Morro do Chapéu	420
9º Barra da Estiva	350
10º Xique-Xique	325

RANKING 10 ÚLTIMOS	
MUNICÍPIO	ADMISSÕES
41º Barra do Mendes	29
42º Rio do Pires	28
43º Itaguacu da Bahia	24
44º Erico Cardoso	18
45º Jussiapé	17
46º Mulungu do Morro	15
47º Ibitita	13
48º Barro Alto	11
49º Botupora	10
50º Nova Redenção	7

DESLIGAMENTOS

RANKING 10 PRIMEIROS	
MUNICÍPIO	DESLIGAMENTOS
1º Irece	2.531
2º Mucuge	884
3º Ibicoara	837
4º Seabra	643
5º Novo Horizonte	381
6º Barra da Estiva	357
7º Morro do Chapéu	283
8º Xique-Xique	261
9º Paramirim	236
10º Utinga	207

RANKING 10 ÚLTIMOS	
MUNICÍPIO	DESLIGAMENTOS
41º Presidente Dutra	24
42º Caturama	21
43º Itaguacu da Bahia	17
44º Rio do Pires	16
45º Nova Redenção	14
46º Barro Alto	13
47º Botupora	13
48º Jussiapé	13
49º Mulungu do Morro	13
50º Ibitita	9

SALDO DE EMPREGOS

RANKING 10 PRIMEIROS	
MUNICÍPIO	SALDO
1º Utinga	772
2º Gentio do Ouro	498
3º Novo Horizonte	436
4º Mucuge	275
5º Ibicoara	225
6º Irece	179
7º Seabra	150
8º Morro do Chapéu	137
9º Cafarnaum	130
10º Xique-Xique	64

RANKING 10 ÚLTIMOS	
MUNICÍPIO	SALDO
41º Ibipeba	-13
42º Wagner	-13
43º Erico Cardoso	-15
44º Macaubas	-19
45º Piata	-19
46º Souto Soares	-25
47º Ibipitanga	-26
48º Iraquara	-38
49º Central	-73
50º Andaraí	-128

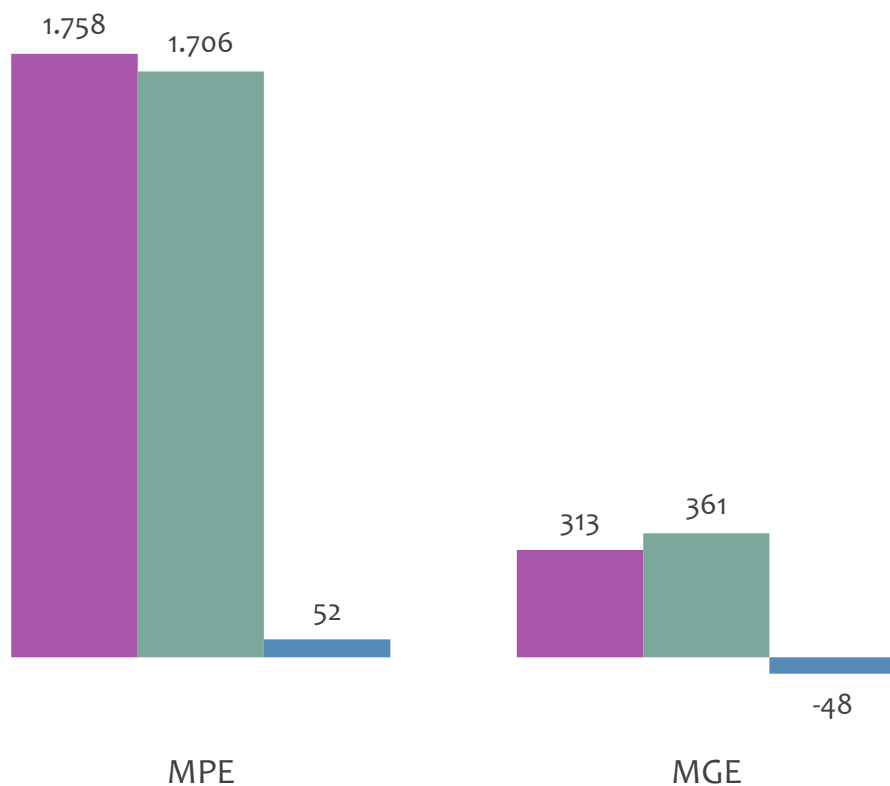


EMPREGO FORMAL POR PORTE | UR IRECÊ

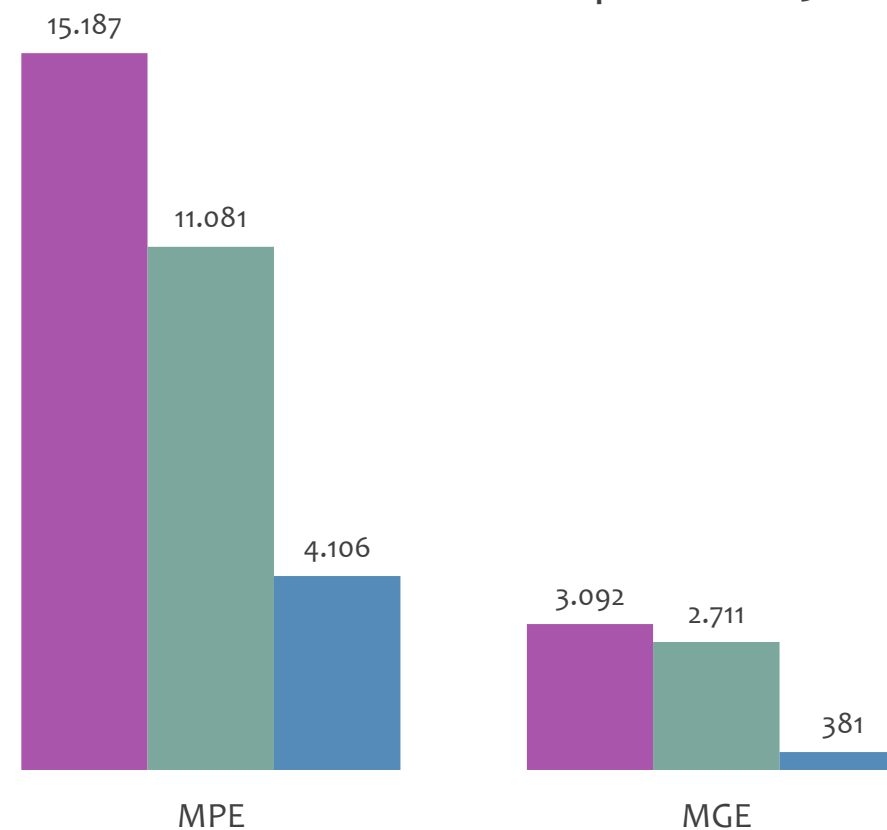
ADMISSÕES, DESLIGAMENTOS E SALDO MENSAL E ACUMULADO NO ANO POR PORTE

Admissões, desligamentos e saldo de empregos formais, UR IRECÊ por PORTE

Resultado MENSAL | Jun/23



Resultado ACUMULADO | Jan a Jun/23



■ Admissões ■ Desligamentos ■ Saldo

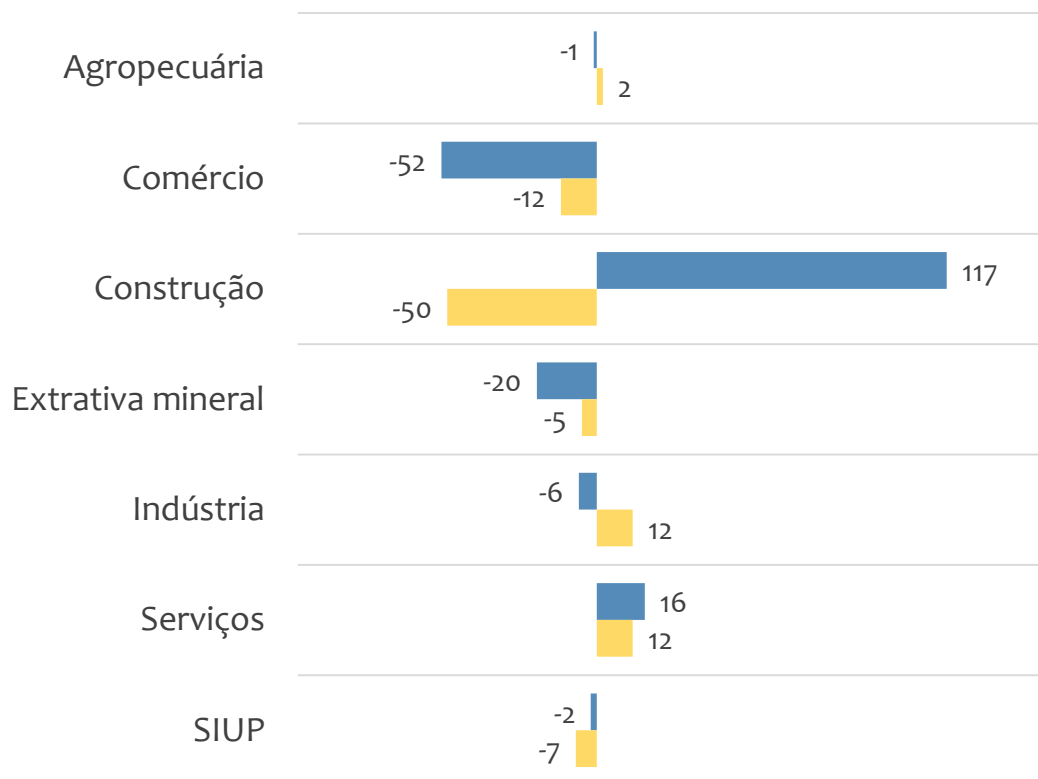


EMPREGO FORMAL POR PORTE | UR IRECÊ

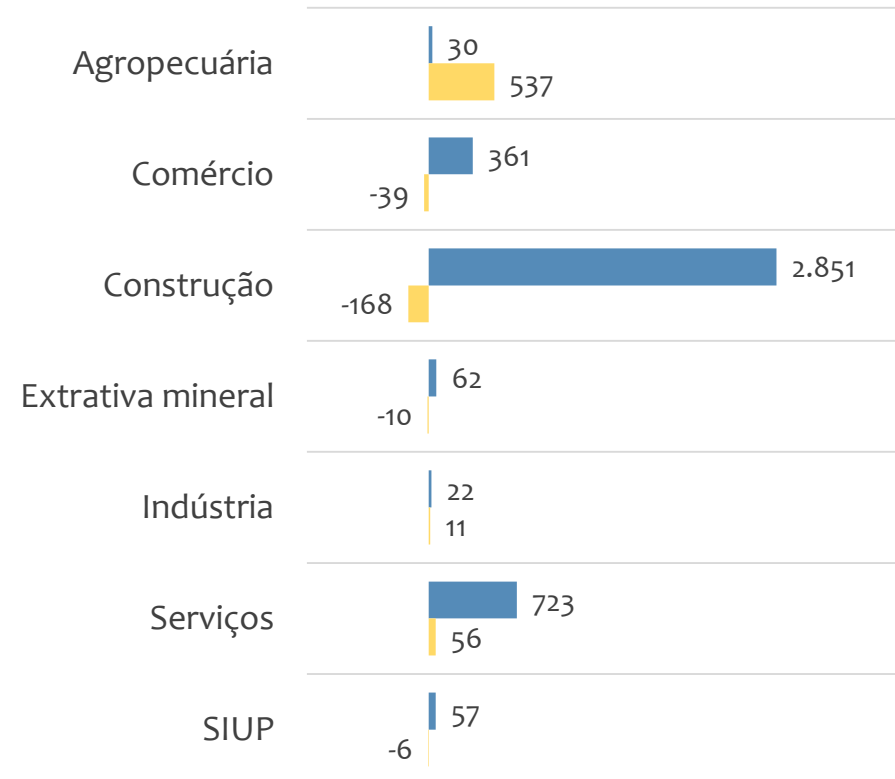
SALDO MENSAL E ACUMULADO NO ANO POR PORTE E SETOR

Saldo de empregos formais, UR IRECÊ por PORTE e SETOR

Resultado MENSAL | Jun/23



Resultado ACUMULADO | Jan a Jun/23



■ MGE

■ MPE

**Admissões, desligamentos e saldo de empregos, UR IRECÊ, Ranking de SALDO MENSAL MPE por ATIVIDADE**

Atividade	RESULTADO MENSAL MPE			RESULTADO ANUAL Jan a Jun/23 MPE		
	Admissões	Demissões	Saldo	Admissões	Demissões	Saldo
Construção de Estações e Redes de Distribuição de Energia Elétrica	347	159	188	2.055	518	1.537
Construção de Redes de Abastecimento de água, Coleta de Esgoto e Construções Correlatas, Exceto Obras de Irrigação	62	16	46	180	105	75
Hotéis	52	45	7	521	413	108
Fabricação de Artefatos de Cerâmica e Barro Cozido para Uso na Construção, Exceto Azulejos e Pisos	17	0	17	24	27	-3
Atividade Odontológica com Recursos para Realização de Procedimentos Cirúrgicos	21	5	16	89	42	47
VERIFICAR	0	0	0	0	0	0
Serviços de Engenharia	25	10	15	108	29	79
Outras Obras de Engenharia Civil não Especificadas Anteriormente	18	5	13	127	70	57
Atividade Médica Ambulatorial Restrita a Consultas	12	2	10	105	30	75



Admissões, desligamentos e saldo de empregos, UR IRECÊ, Ranking de SALDO ANUAL MPE por ATIVIDADE

Atividade	RESULTADO MENSAL MPE			RESULTADO ANUAL Jan a Jun/23 MPE		
	Admissões	Demissões	Saldo	Admissões	Demissões	Saldo
Construção de Estações e Redes de Distribuição de Energia Elétrica	347	159	188	2.055	518	1.537
Construção de Edifícios	164	262	-98	2.929	1.972	957
Comércio Varejista de Mercadorias em Geral, com Predominância de Produtos Alimentícios - Minimercados, Mercenarias e Armazéns	84	73	11	940	781	159
Construção de Rodovias e Ferrovias	47	74	-27	492	346	146
Serviços de Engenharia	25	10	15	108	29	79
Construção de Redes de Abastecimento de água, Coleta de Esgoto e Construções Correlatas, Exceto Obras de Irrigação	62	16	46	180	105	75
VERIFICAR	0	0	0	0	0	0
Construção de Barragens e Represas para Geração de Energia Elétrica	7	1	6	94	23	71
Extração de Minério de Metais Preciosos	16	16	0	125	59	66



Ranking de SALDO MENSAL MPE por SETOR e ATIVIDADE, UR IRECÊ

AGROPECUÁRIA	Saldo Mensal MPE
Cultivo de Uva	9
Cultivo de Morango	3
Criação de Bovinos para Corte	0
Criação de Bovinos para Leite	0
Cultivo de Tomate Rasteiro	0
Cultivo de Outras Plantas de Lavoura Temporária não Especificadas Anteriormente	0
Cultivo de Batata-Inglesa	0
Criação de Ovinos, Inclusive para Produção de Lã	0
Cultivo de Cacau	0

EXTRATIVA MINERAL	Saldo Mensal MPE
Extração de Granito e Beneficiamento Associado	4
Extração de Minério de Metais Preciosos	3
Extração de Minerais para Fabricação de Adubos, Fertilizantes e Outros Produtos Químicos	2
Extração de Areia, Cascalho ou Pedregulho e Beneficiamento Associado	2
Extração de Minério de Manganês	2
Extração de Mármore e Beneficiamento Associado	1
Extração de Outros Minerais Não-Metálicos não Especificados Anteriormente	1
Extração de Calcário e Dolomita e Beneficiamento Associado	0
Pelotização, Sinterização e Outros Beneficiamentos de Minério de Ferro	0



Ranking de SALDO MENSAL MPE por SETOR e ATIVIDADE, UR IRECÊ

COMÉRCIO	Saldo Mensal MPE
Comércio varejista de mercadorias em Geral, com Predominância de Produtos Alimentícios - Minimercados, Mercearias e Armazéns	16
Comércio Varejista de Materiais de Construção em Geral	7
Comércio Atacadista Especializado de Materiais de Construção não Especificados Anteriormente	6
Comércio Varejista de Mercadorias em Lojas de Conveniência	6
Comércio Varejista de Artigos do Vestuário e Acessórios	6
Comércio Varejista de Combustíveis para Veículos Automotores	5
Comércio Atacadista de Artigos do Vestuário e Acessórios, Exceto Profissionais e de Segurança	5
Comércio Varejista de Móveis	5
Comércio a Varejo de Peças e Acessórios Novos para Motocicletas e Motonetas	4

SERVIÇOS	Saldo Mensal MPE
Hotéis	19
Atividade Odontológica com Recursos para Realização de Procedimentos Cirúrgicos	16
Serviços de Engenharia	15
Atividade Médica Ambulatorial Restrita a Consultas	10
Compra e Venda de Imóveis Próprios	9
Restaurantes e Similares	8
Transporte Rodoviário de Carga, Exceto Produtos Perigosos e Mudanças, Intermunicipal, Interestadual e Internacional	8
Atividades de Contabilidade	8
Aluguel de Máquinas e Equipamentos para Construção sem Operador, Exceto Andaimos	5



Ranking de SALDO MENSAL MPE por SETOR e ATIVIDADE, UR IRECÊ

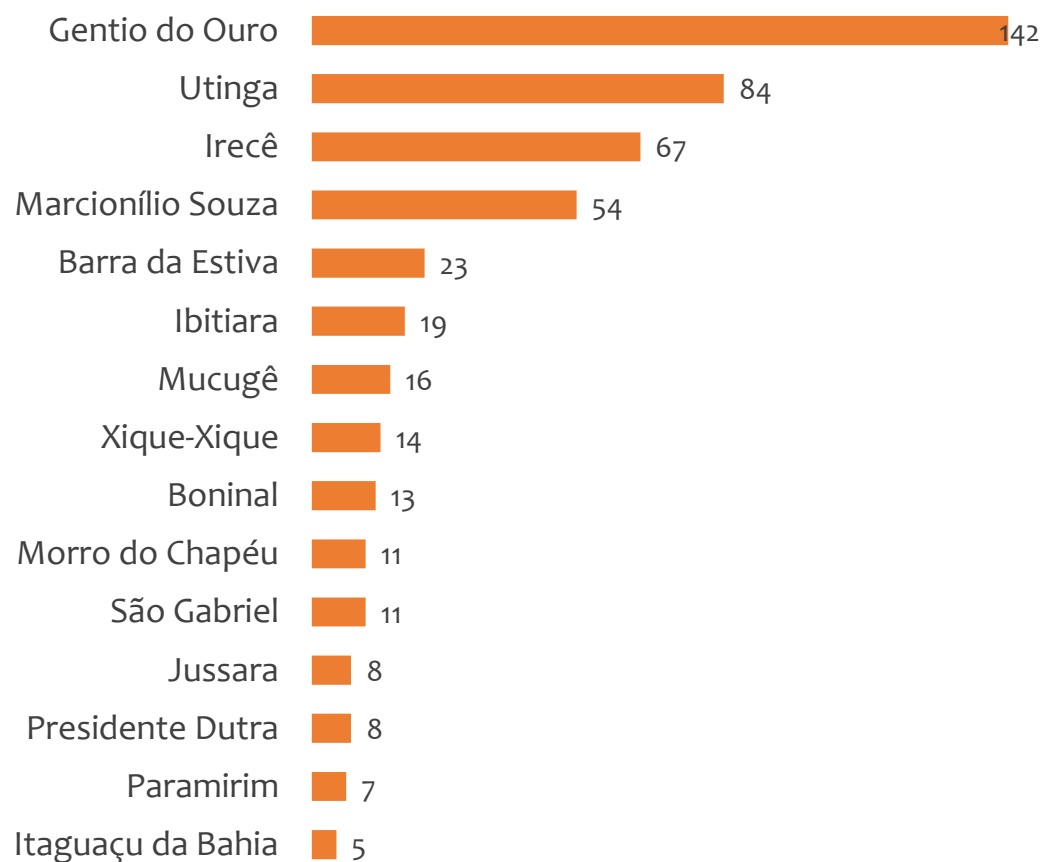
INDÚSTRIA	Saldo Mensal MPE
Fabricação de Artefatos de Cerâmica e Barro Cozido para Uso na Construção, Exceto Azulejos e Pisos	17
Fornecimento de Alimentos Preparados Preponderantemente para Empresas	4
Fabricação de Móveis de Outros Materiais, Exceto Madeira e Metal	4
Fabricação de Sucos de Frutas, Hortaliças e Legumes, Exceto Concentrados	4
Fabricação de Produtos de Padaria e Confeitaria com Predominância de Produção Própria	3
Reforma de Pneumáticos Usados	1
Impressão de Material para Uso Publicitário	1
Confecção de Peças do Vestuário, Exceto Roupas Íntimas e as Confeccionadas Sob Medida	1
Serviços de Corte e Dobra de Metais	1

CONSTRUÇÃO	Saldo Mensal MPE
Construção de Estações e Redes de Distribuição de Energia Elétrica	188
Construção de Redes de Abastecimento de água, Coleta de Esgoto e Construções Correlatas, Exceto Obras de Irrigação	46
Outras Obras de Engenharia Civil não Especificadas Anteriormente	13
Serviços de Pintura de Edifícios em Geral	8
Construção de Barragens e Represas para Geração de Energia Elétrica	6
Manutenção de Redes de Distribuição de Energia Elétrica	4
Instalação de Portas, Janelas, Tetos, Divisórias e Armários Embutidos de Qualquer Material	3
Obras de Terraplenagem	3
Outras Obras de Acabamento da Construção	1

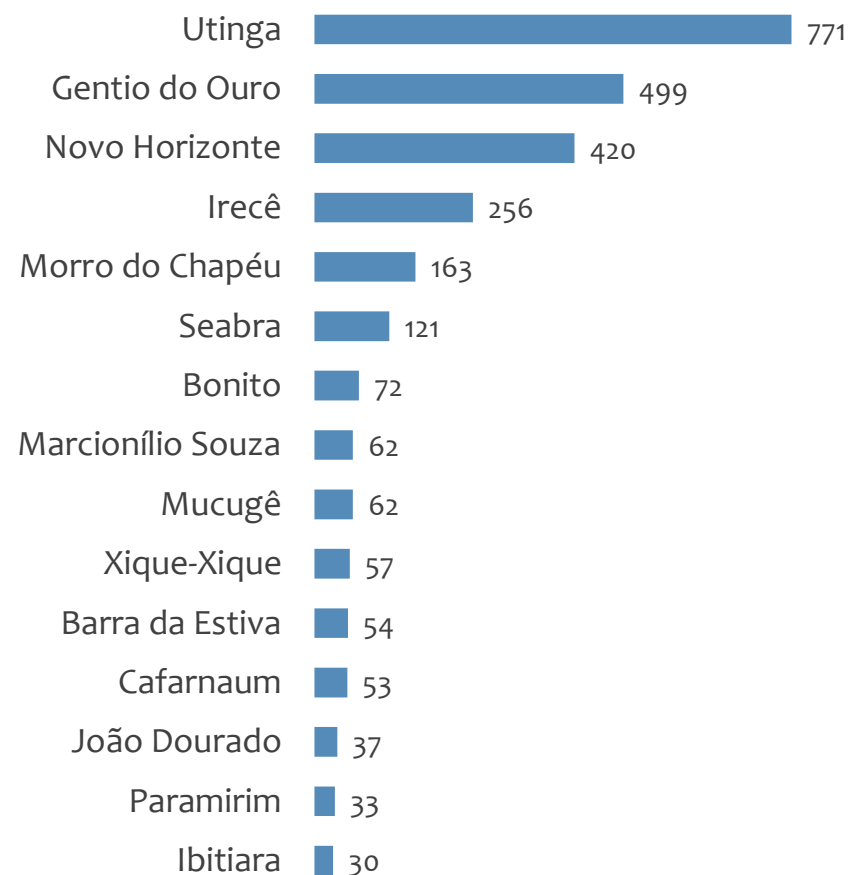


Saldo MPE de empregos formais, UR IRECÊ, Ranking de SALDO MPE por MUNICÍPIO

Resultado MENSAL | Jun/23



Resultado ACUMULADO | Jan a Jun/23



UNIDADE REGIONAL TEIXEIRA DE FREITAS

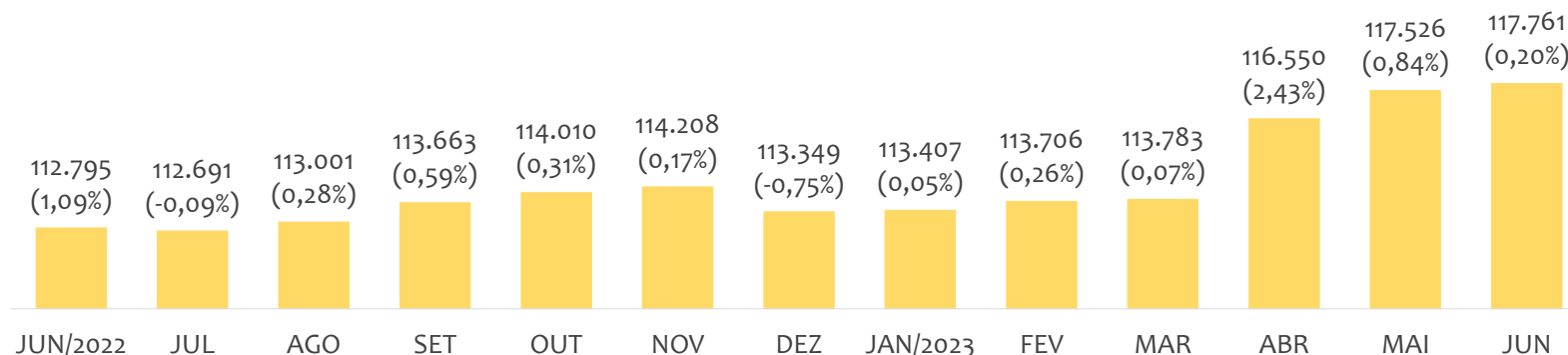
ESTATÍSTICAS MENSAS DO EMPREGO FORMAL

EMPREGO FORMAL | UR TEIXEIRA DE FREITAS

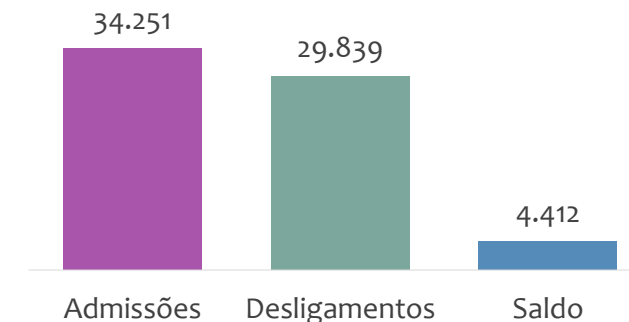
ESTOQUE MENSAL, ADMISSÕES, DESLIGAMENTOS E SALDOS MENSUAIS E ACUMULADO

Junho
2023

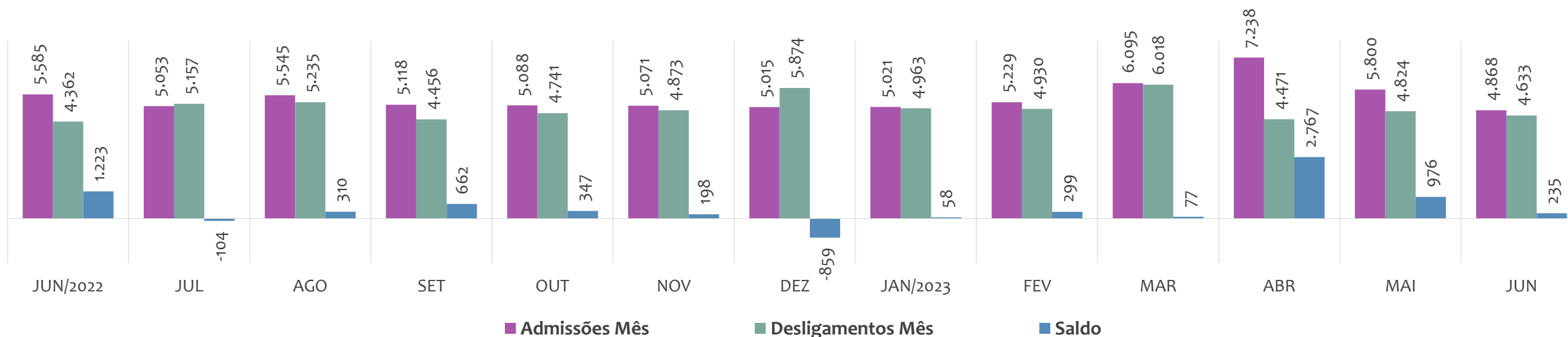
Estoque de empregos e variação relativa em relação ao mês anterior, ÚLTIMOS 13 MESES



Admissões, desligamentos e saldo de empregos formais, ACUMULADO 2023



Admissões, desligamentos e saldo de empregos formais, ÚLTIMOS 13 MESES



EMPREGO FORMAL | UNIDADE REGIONAL TEIXEIRA DE FREITAS

ESTOQUE ATUAL, ADMISSÕES, DESLIGAMENTOS E SALDO ACUMULADOS NO ANO POR MUNICÍPIO

Junho
2023

ESTOQUE

RANKING 10 PRIMEIROS	
MUNICÍPIO	ESTOQUE
1° Porto Seguro	31.419
2° Teixeira de Freitas	23.477
3° Eunapolis	21.333
4° Mucuri	7.609
5° Itamaraju	5.979
6° Medeiros Neto	3.983
7° Santa Cruz Cabralia	3.973
8° Nova Vicososa	3.761
9° Itabela	3.073
10° Prado	3.071

RANKING 10 ÚLTIMOS	
MUNICÍPIO	ESTOQUE
12° Caravelas	1.293
13° Belmonte	1.240
14° Itanhem	984
15° Alcobaca	921
16° Itapebi	760
17° Guaratinga	727
18° Itagimirim	494
19° Lajedao	484
20° Vereda	401
21° Jucuruçu	298

ADMISSÕES

RANKING 10 PRIMEIROS	
MUNICÍPIO	ADMISSÕES
1° Porto Seguro	10.235
2° Eunapolis	5.837
3° Teixeira de Freitas	5.430
4° Mucuri	2.640
5° Santa Cruz Cabralia	1.802
6° Medeiros Neto	1.790
7° Itamaraju	1.478
8° Nova Vicososa	1.030
9° Prado	932
10° Ibirapua	763

RANKING 10 ÚLTIMOS	
MUNICÍPIO	ADMISSÕES
12° Caravelas	361
13° Belmonte	316
14° Alcobaca	250
15° Guaratinga	157
16° Itapebi	122
17° Itagimirim	110
18° Lajedao	83
19° Itanhem	76
20° Vereda	76
21° Jucuruçu	56

DESLIGAMENTOS

RANKING 10 PRIMEIROS	
MUNICÍPIO	DESLIGAMENTOS
1° Porto Seguro	10.549
2° Teixeira de Freitas	4.984
3° Eunapolis	4.939
4° Mucuri	2.141
5° Itamaraju	1.393
6° Santa Cruz Cabralia	1.051
7° Nova Vicososa	939
8° Prado	907
9° Itabela	665
10° Medeiros Neto	531

RANKING 10 ÚLTIMOS	
MUNICÍPIO	DESLIGAMENTOS
12° Caravelas	266
13° Belmonte	263
14° Alcobaca	223
15° Itapebi	132
16° Guaratinga	127
17° Itagimirim	98
18° Itanhem	88
19° Lajedao	72
20° Jucuruçu	67
21° Vereda	49

SALDO DE EMPREGOS

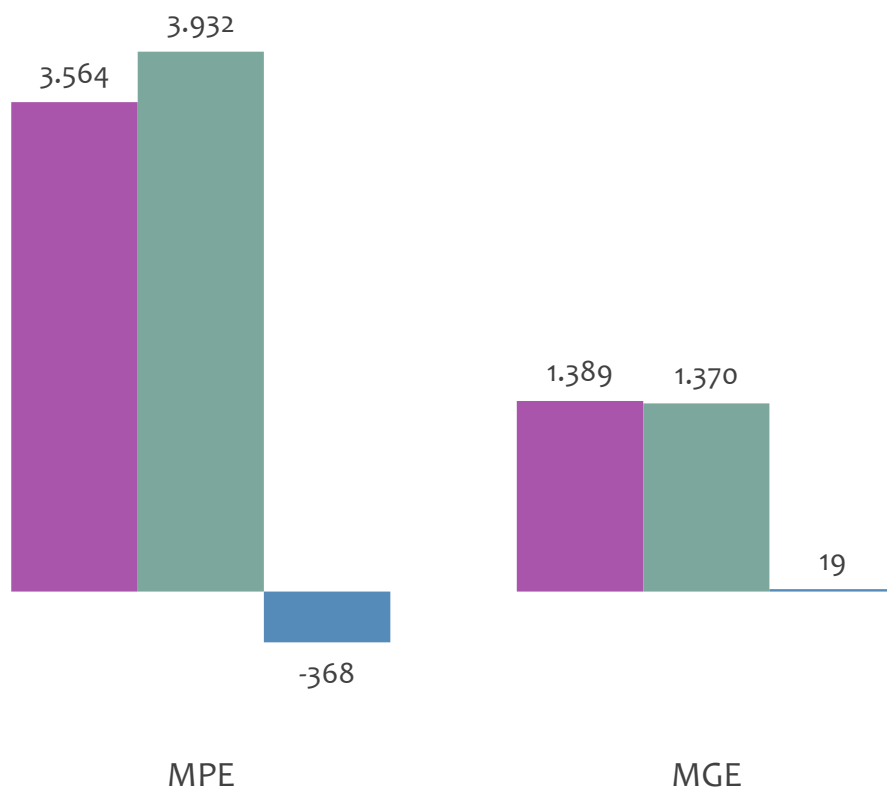
RANKING 10 PRIMEIROS	
MUNICÍPIO	SALDO
1° Medeiros Neto	1.259
2° Eunapolis	898
3° Santa Cruz Cabralia	751
4° Mucuri	499
5° Teixeira de Freitas	446
6° Ibirapua	408
7° Caravelas	95
8° Nova Vicososa	91
9° Itamaraju	85
10° Belmonte	53

RANKING 10 ÚLTIMOS	
MUNICÍPIO	SALDO
12° Guaratinga	30
13° Alcobaca	27
14° Vereda	27
15° Prado	25
16° Itagimirim	12
17° Lajedao	11
18° Itapebi	-10
19° Jucuruçu	-11
20° Itanhem	-12
21° Porto Seguro	-314

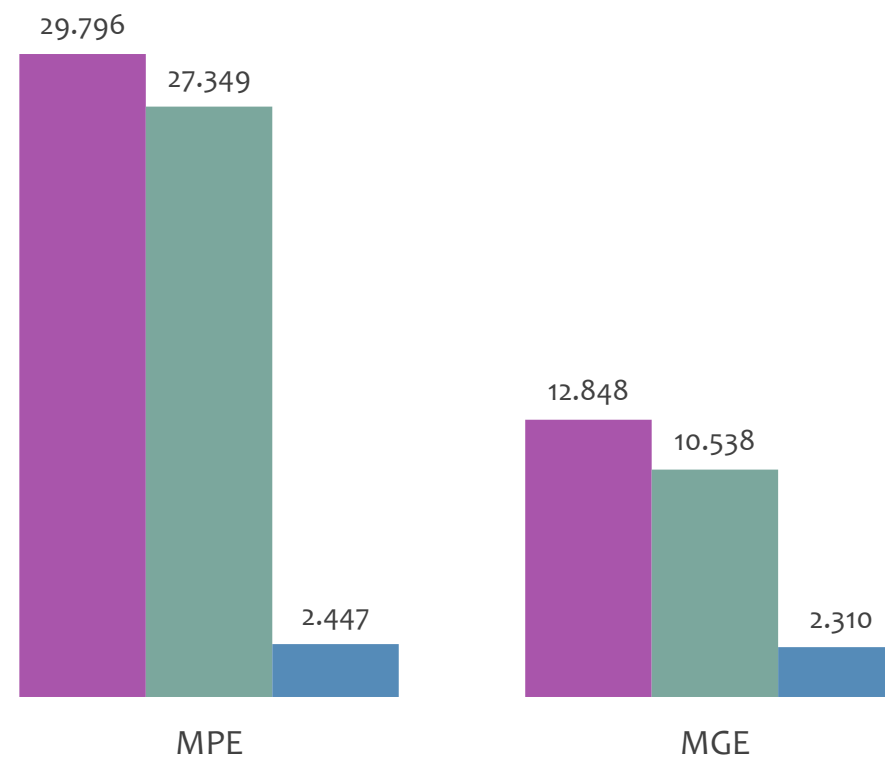


Admissões, desligamentos e saldo de empregos formais, UR TEIXEIRA DE FREITAS por PORTE

Resultado MENSAL | Jun/23



Resultado ACUMULADO | Jan a Jun/23



■ Admissões ■ Desligamentos ■ Saldo

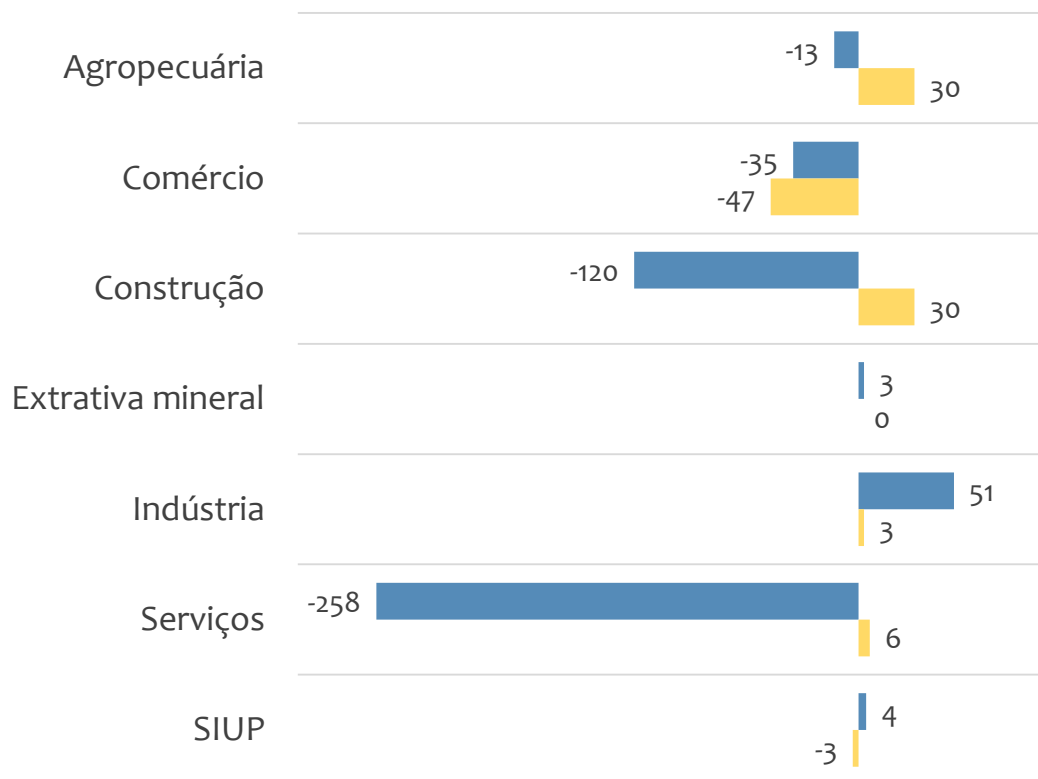


EMPREGO FORMAL POR PORTE | UR TEIXEIRA DE FREITAS

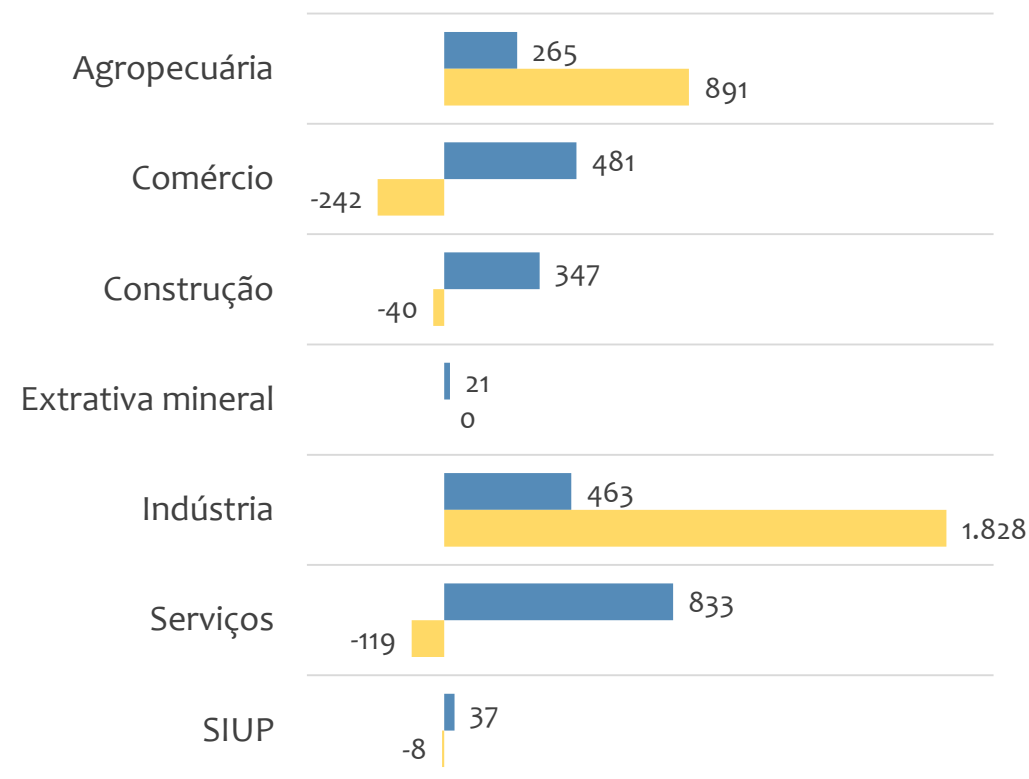
SALDO MENSAL E ACUMULADO NO ANO POR PORTE E SETOR

Saldo de empregos formais, UR TEIXEIRA DE FREITAS por PORTE e SETOR

Resultado MENSAL | Jun/23



Resultado ACUMULADO | Jan a Jun/23



MGE

MPE



Admissões, desligamentos e saldo de empregos, UR TEIXEIRA DE FREITAS, Ranking de SALDO MENSAL MPE por ATIVIDADE

Atividade	RESULTADO MENSAL MPE			RESULTADO ANUAL Jan a Jun/23 MPE		
	Admissões	Demissões	Saldo	Admissões	Demissões	Saldo
Manutenção e Reparação de Outras Máquinas e Equipamentos para Usos Industriais não Especificados Anteriormente	96	5	91	486	382	104
Construção de Edifícios	323	380	-57	3.129	3.058	71
Serviços de Tratamento e Revestimento em Metais	54	28	26	192	148	44
Cultivo de Mamão	29	2	27	73	18	55
Atividades de Apoio à Produção Florestal	32	10	22	80	74	6
Serviços de Manutenção e Reparação Mecânica de Veículos Automotores	30	9	21	135	96	39
Atividades de Monitoramento de Sistemas de Segurança Eletrônico	25	6	19	63	26	37
Fabricação de Artefatos de Cimento para Uso na Construção	22	6	16	90	72	18
Comércio Atacadista de Máquinas, Aparelhos e Equipamentos para Uso Agropecuário, Partes e Peças	17	3	14	65	30	35



EMPREGO FORMAL POR PORTE | UR TEIXEIRA DE FREITAS

ADMISSÕES, DESLIGAMENTOS E SALDO MENSAL E ACUMULADO NO ANO POR ATIVIDADE

Junho
2023

Admissões, desligamentos e saldo de empregos, UR TEIXEIRA DE FREITAS, Ranking de SALDO ANUAL MPE por ATIVIDADE

Atividade	RESULTADO MENSAL MPE			RESULTADO ANUAL Jan a Jun/23 MPE		
	Admissões	Demissões	Saldo	Admissões	Demissões	Saldo
Construção de Rodovias e Ferrovias	38	79	-41	740	499	241
Construção de Edifícios	323	380	-57	3.129	3.058	71
Ensino Fundamental	16	52	-36	557	289	268
Ensino Fundamental	16	52	-36	557	289	268
Comércio Varejista de Combustíveis para Veículos Automotores	51	39	12	423	308	115
Manutenção e Reparação de Outras Máquinas e Equipamentos para Usos Industriais não Especificados Anteriormente	96	5	91	486	382	104
Comércio Varejista de Produtos Farmacêuticos, sem Manipulação de Fórmulas	61	60	1	387	295	92
VERIFICAR	0	0	0	0	0	0
Educação Infantil - Pré-Escola	29	53	-24	437	256	181

**Ranking de SALDO MENSAL MPE por SETOR e ATIVIDADE, UR TEIXEIRA DE FREITAS**

AGROPECUÁRIA	Saldo Mensal MPE
Cultivo de Mamão	27
Atividades de Apoio à Produção Florestal	22
Serviço de Preparação de Terreno, Cultivo e Colheita	5
Cultivo de Cana-De-Açúcar	4
Cultivo de Laranja	3
Cultivo de Espécies Madeireiras, Exceto Eucalipto, Acácia-Negra, Pinus e Teca	2
Criação de Bovinos para Leite	2
Cultivo de Maracujá	2
Extração de Madeira em Florestas Plantadas	1

EXTRATIVA MINERAL	Saldo Mensal MPE
Extração de Granito e Beneficiamento Associado	3
Extração de Areia, Cascalho ou Pedregulho e Beneficiamento Associado	1
Extração de Grafita	0
Extração de Mármore e Beneficiamento Associado	0
Extração e Britamento de Pedras e Outros Materiais para Construção e Beneficiamento Associado	-1
VERIFICAR	0
VERIFICAR	0
VERIFICAR	0
VERIFICAR	0



Ranking de SALDO MENSAL MPE por SETOR e ATIVIDADE, UR TEIXEIRA DE FREITAS

COMÉRCIO	Saldo Mensal MPE
Comércio Atacadista de Máquinas, Aparelhos e Equipamentos para Uso Agropecuário, Partes e Peças	14
Comércio Varejista de Outros Produtos não Especificados Anteriormente	13
Comércio Varejista de Combustíveis para Veículos Automotores	12
Comércio Varejista de Mercadorias em Lojas de Conveniência	12
Padaria e Confeitaria com Predominância de Revenda	11
Comércio Atacadista de Café em Grão	8
Comércio Varejista de Lubrificantes	7
Comércio Varejista de Produtos Farmacêuticos, com Manipulação de Fórmulas	6
Comércio Varejista de Hortifrutigranjeiros	6

SERVIÇOS	Saldo Mensal MPE
Serviços de Manutenção e Reparação Mecânica de Veículos Automotores	21
Atividades de Monitoramento de Sistemas de Segurança Eletrônico	19
Atividades de Condicionamento Físico	12
Educação Infantil - Pré-Escola	11
Transporte Escolar	9
Ensino Fundamental	7
Transporte Rodoviário de Carga, Exceto Produtos Perigosos e Mudanças, Intermunicipal, Interestadual e Internacional	7
Armazéns Gerais - Emissão de Warrant	7
Lanchonetes, Casas de Chá, de Sucos e Similares	6



Ranking de SALDO MENSAL MPE por SETOR e ATIVIDADE, UR TEIXEIRA DE FREITAS

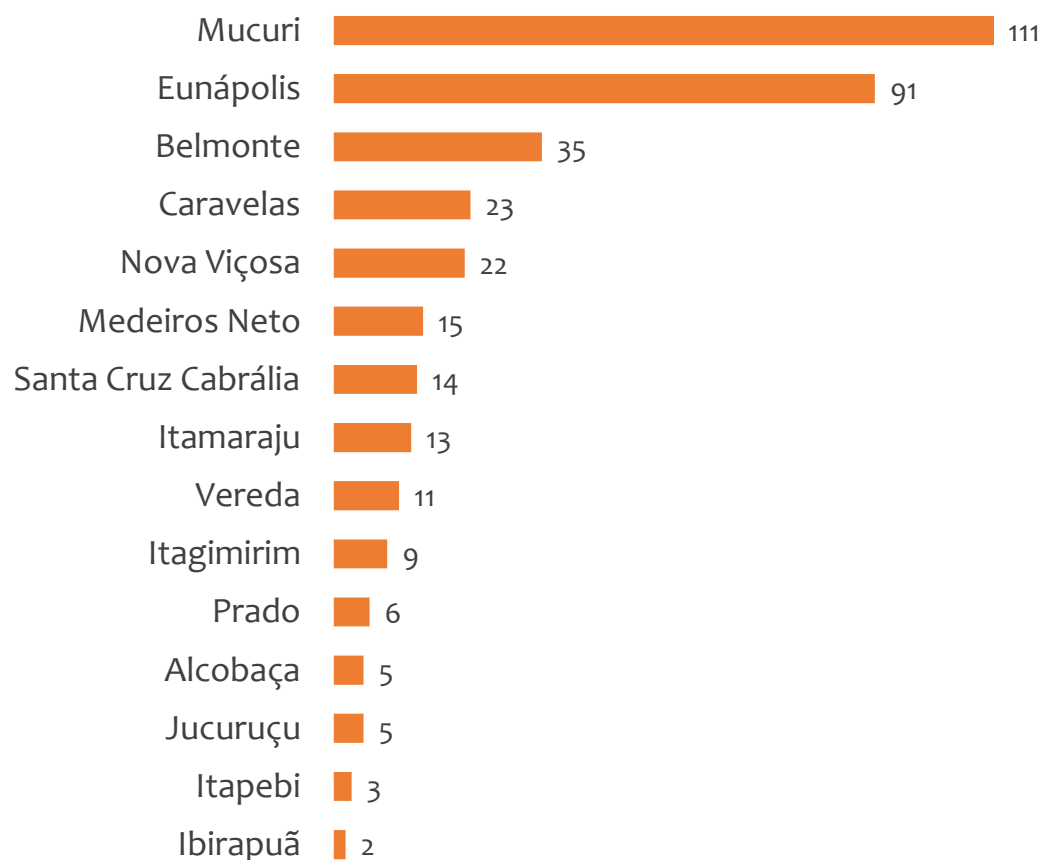
INDÚSTRIA	Saldo Mensal MPE
Manutenção e Reparação de Outras Máquinas e Equipamentos para Usos Industriais não Especificados Anteriormente	91
Serviços de Tratamento e Revestimento em Metais	34
Fabricação de Artefatos de Cimento para Uso na Construção	16
Fabricação de Produtos de Padaria e Confeitaria com Predominância de Produção Própria	13
Serviços de Usinagem, Tornearia e Solda	10
Fabricação de Laticínios	7
Preparação de Massa de Concreto e Argamassa para Construção	5
Fabricação de águas Envasadas	5
Fabricação de Artigos de Serralheria, Exceto Esquadrias	4

CONSTRUÇÃO	Saldo Mensal MPE
Construção de Edifícios	61
Construção de Rodovias e Ferrovias	8
Obras de Urbanização - Ruas, Praças e Calçadas	5
Construção de Redes de Abastecimento de água, Coleta de Esgoto e Construções Correlatas, Exceto Obras de Irrigação	5
Obras de Alvenaria	3
Construção de Obras-De-Arte Especiais	3
Serviços de Operação e Fornecimento de Equipamentos para Transporte e Elevação de Cargas e Pessoas para Uso em Obras	2
Instalação e Manutenção de Sistemas Centrais de Ar Condicionado, de Ventilação e Refrigeração	2
Perfuração e Construção de Poços de água	1

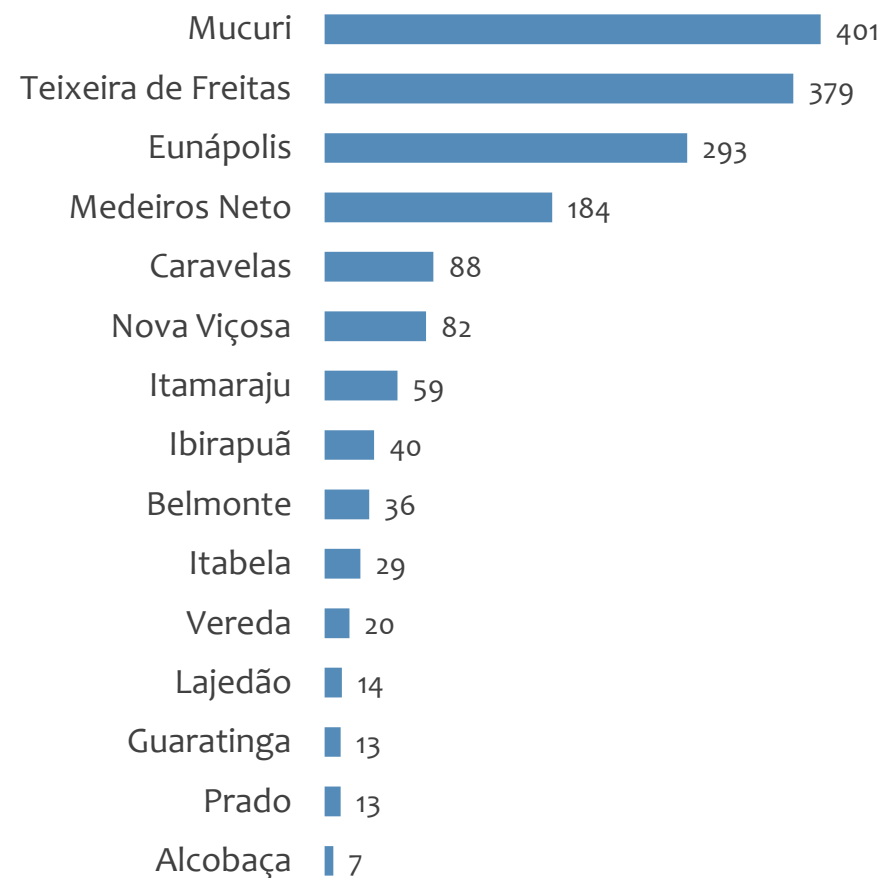


Saldo MPE de empregos formais, UR TEIXEIRA DE FREITAS, Ranking de SALDO MPE por MUNICÍPIO

Resultado MENSAL | Jun/23



Resultado ACUMULADO | Jan a Jun/23



UNIDADE REGIONAL VITÓRIA DA CONQUISTA

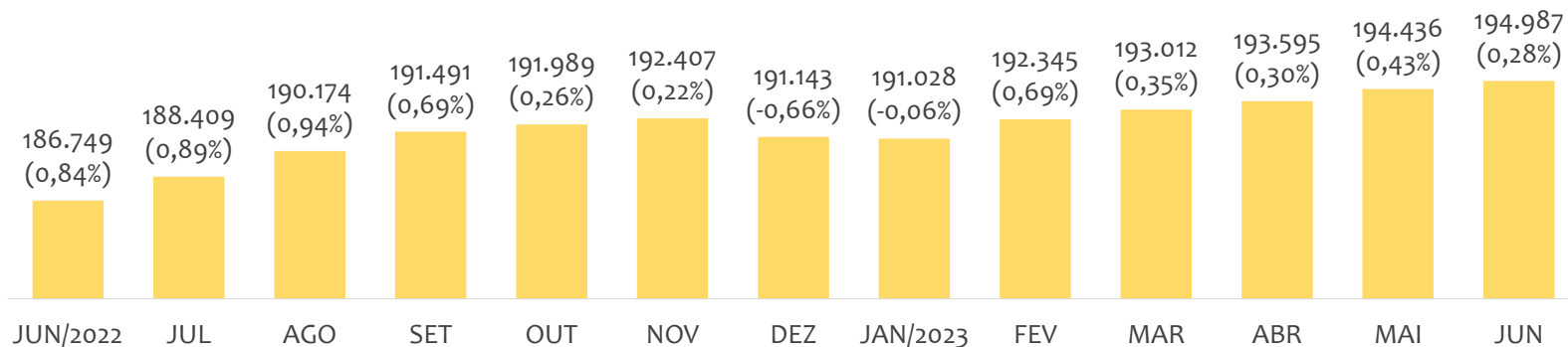
ESTATÍSTICAS MENSAS DO EMPREGO FORMAL

EMPREGO FORMAL | UR VITÓRIA DA CONQUISTA

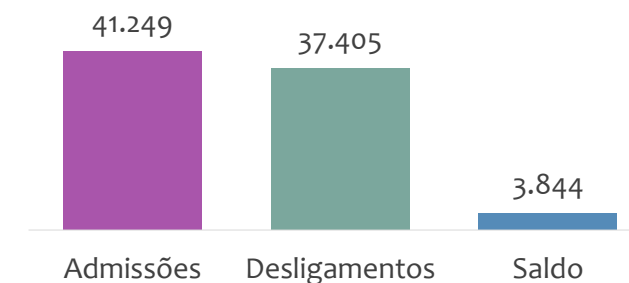
ESTOQUE MENSAL, ADMISSÕES, DESLIGAMENTOS E SALDOS MENSUAIS E ACUMULADO

Junho
2023

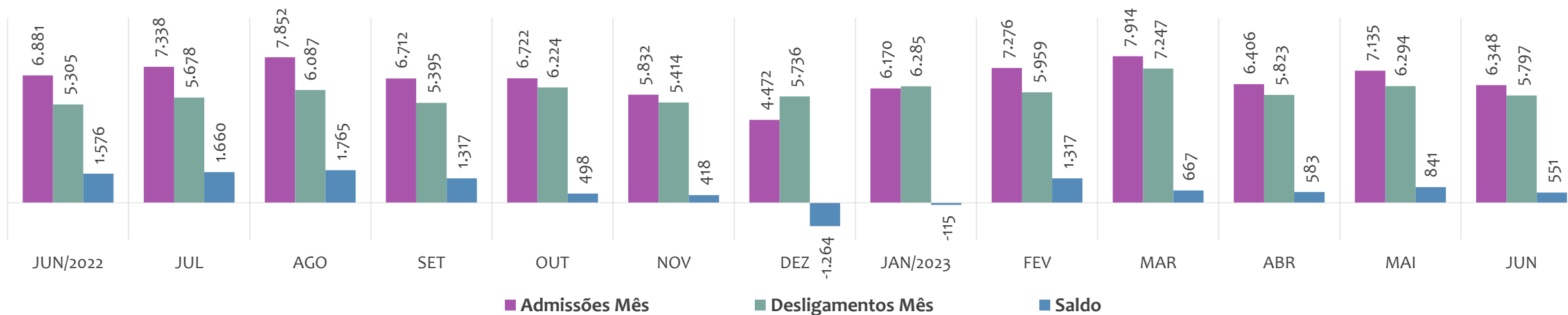
Estoque de empregos e variação relativa em relação ao mês anterior, ÚLTIMOS 13 MESES



Admissões, desligamentos e saldo de empregos formais, ACUMULADO 2023



Admissões, desligamentos e saldo de empregos formais, ÚLTIMOS 13 MESES



EMPREGO FORMAL | UNIDADE REGIONAL VITÓRIA DA CONQUISTA

ESTOQUE ATUAL, ADMISSÕES, DESLIGAMENTOS E SALDO ACUMULADOS NO ANO POR MUNICÍPIO

Junho
2023

ESTOQUE

RANKING 10 PRIMEIROS

MUNICÍPIO	ESTOQUE
1º Vitória da Conquista	72.973
2º Jequie	21.690
3º Itapetinga	14.754
4º Brumado	14.750
5º Guanambi	10.827
6º Caetite	4.949
7º Ipiau	4.362
8º Itambe	3.017
9º Cacule	2.937
10º Jaguaquara	2.721

RANKING 10 ÚLTIMOS

MUNICÍPIO	ESTOQUE
75º Planaltino	108
76º Pindai	100
77º Apuarema	95
78º Nova Ibia	95
79º Nova Itarana	92
80º Contendas do Sincor	90
81º Guajeru	88
82º Cravolandia	69
83º Irajuba	62
84º Bom Jesus da Serra	33

ADMISSÕES

RANKING 10 PRIMEIROS

MUNICÍPIO	ADMISSÕES
1º Vitória da Conquista	17.116
2º Jequie	4.157
3º Brumado	3.765
4º Guanambi	2.243
5º Itapetinga	2.066
6º Ipiau	1.052
7º Caetite	916
8º Barra do Choca	880
9º Itambe	789
10º Itagiba	577

RANKING 10 ÚLTIMOS

MUNICÍPIO	ADMISSÕES
75º Itamari	17
76º Piripa	16
77º Contendas do Sincor	14
78º Mirante	13
79º Lajedo do Tabocal	12
80º Nova Ibia	12
81º Nova Itarana	12
82º Guajeru	11
83º Aiquara	9
84º Planaltino	8

DESLIGAMENTOS

RANKING 10 PRIMEIROS

MUNICÍPIO	DESLIGAMENTOS
1º Vitória da Conquista	15.043
2º Jequie	4.176
3º Brumado	3.438
4º Guanambi	1.913
5º Itapetinga	1.746
6º Caetite	1.341
7º Ipiau	940
8º Itambe	587
9º Maracas	572
10º Barra do Choca	497

RANKING 10 ÚLTIMOS

MUNICÍPIO	DESLIGAMENTOS
75º Piripa	16
76º Sebastiao Laranjeira	16
77º Guajeru	13
78º Lajedo do Tabocal	13
79º Cravolandia	12
80º Nova Itarana	12
81º Itamari	10
82º Presidente Janio Qu	9
83º Irajuba	7
84º Planaltino	7

SALDO DE EMPREGOS

RANKING 10 PRIMEIROS

MUNICÍPIO	SALDO
1º Vitória da Conquista	2.073
2º Barra do Choca	383
3º Guanambi	330
4º Brumado	327
5º Itapetinga	320
6º Lafaiete Coutinho	247
7º Itambe	202
8º Itagiba	150
9º Urandi	113
10º Ipiau	112

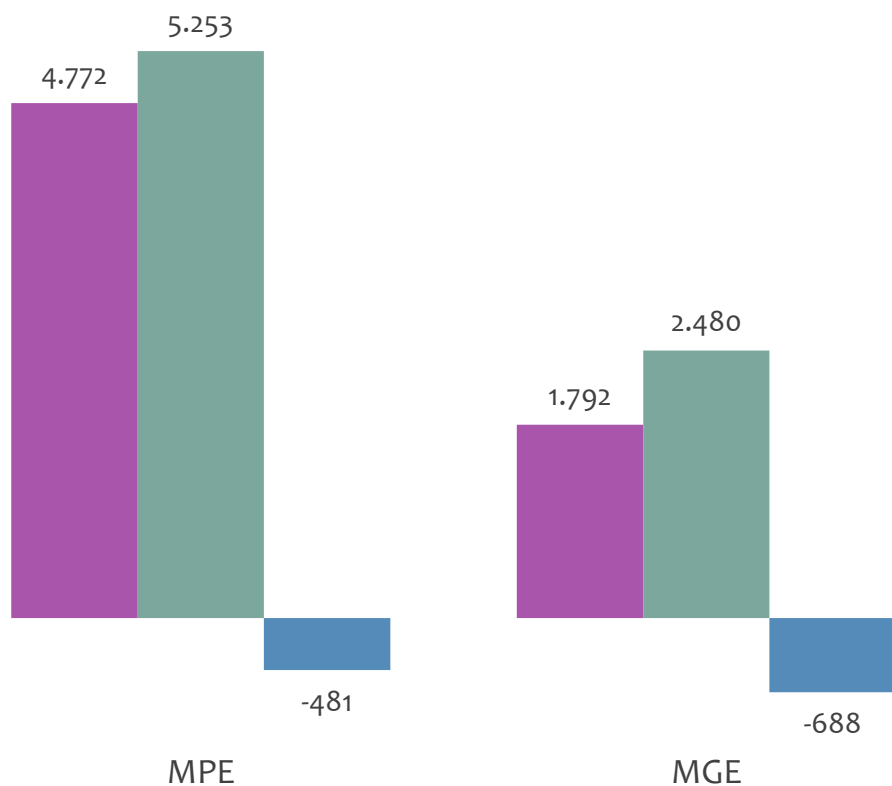
RANKING 10 ÚLTIMOS

MUNICÍPIO	SALDO
75º Dom Basilio	-50
76º Maiquinique	-60
77º Potiragua	-60
78º Aracatu	-62
79º Livramento de Noss:	-67
80º Condeuba	-79
81º Bom Jesus da Serra	-82
82º Pindai	-106
83º Itarantim	-185
84º Caetite	-425

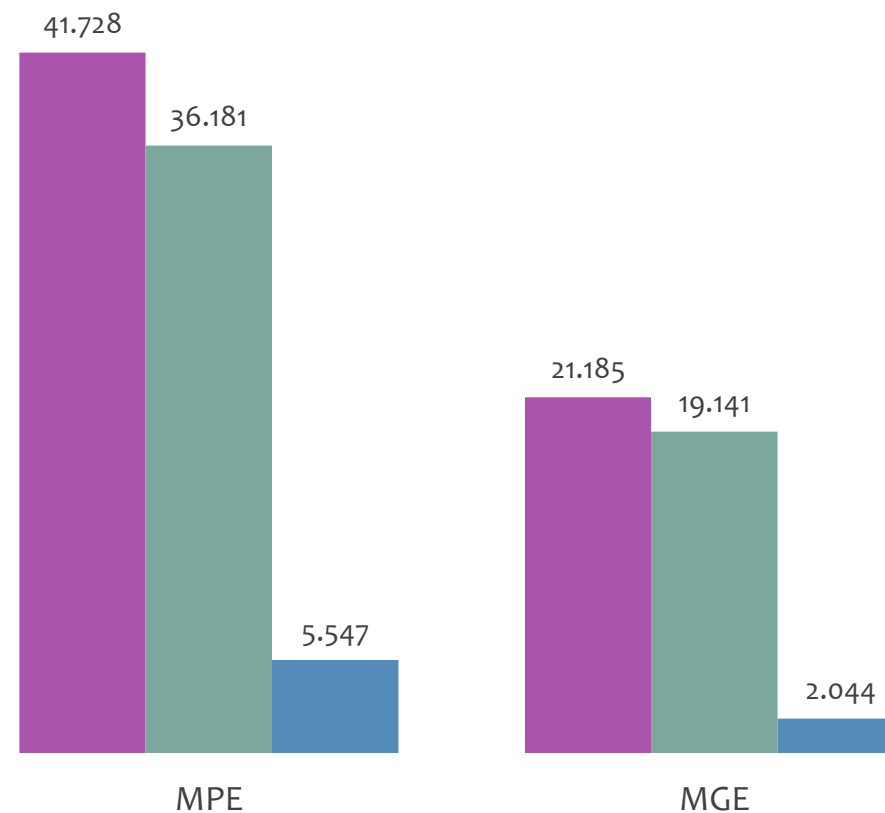


Admissões, desligamentos e saldo de empregos formais, UR VITÓRIA DA CONQUISTA por PORTE

Resultado MENSAL | Jun/23



Resultado ACUMULADO | Jan a Jun/23

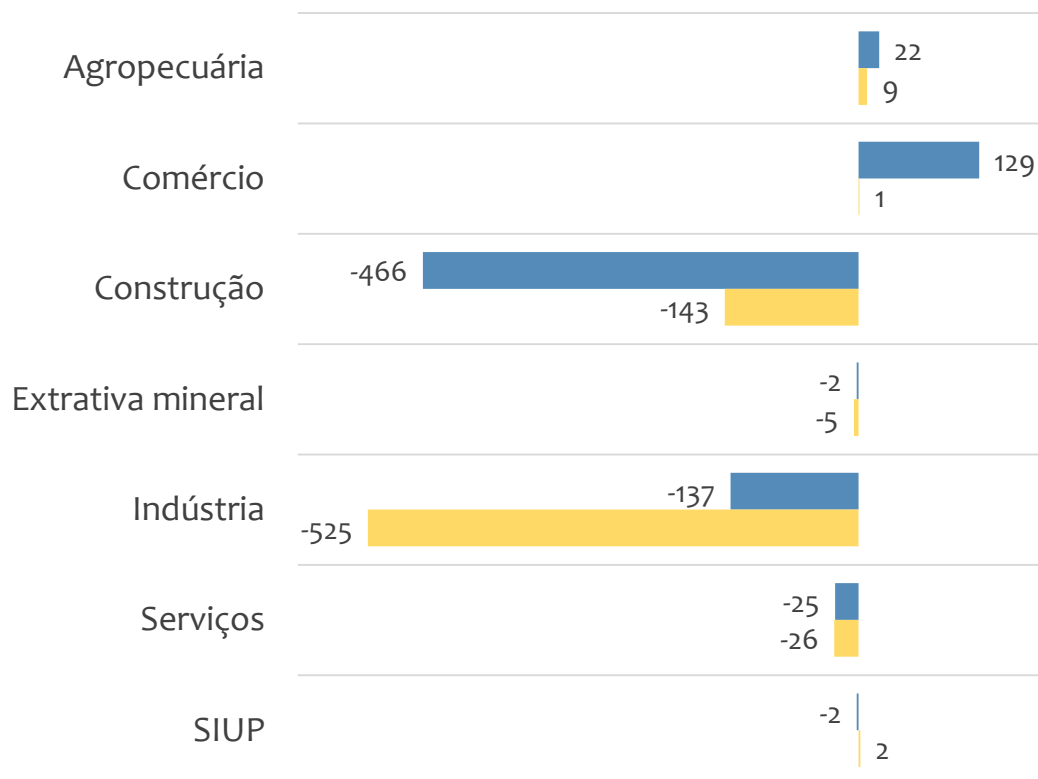


■ Admissões ■ Desligamentos ■ Saldo

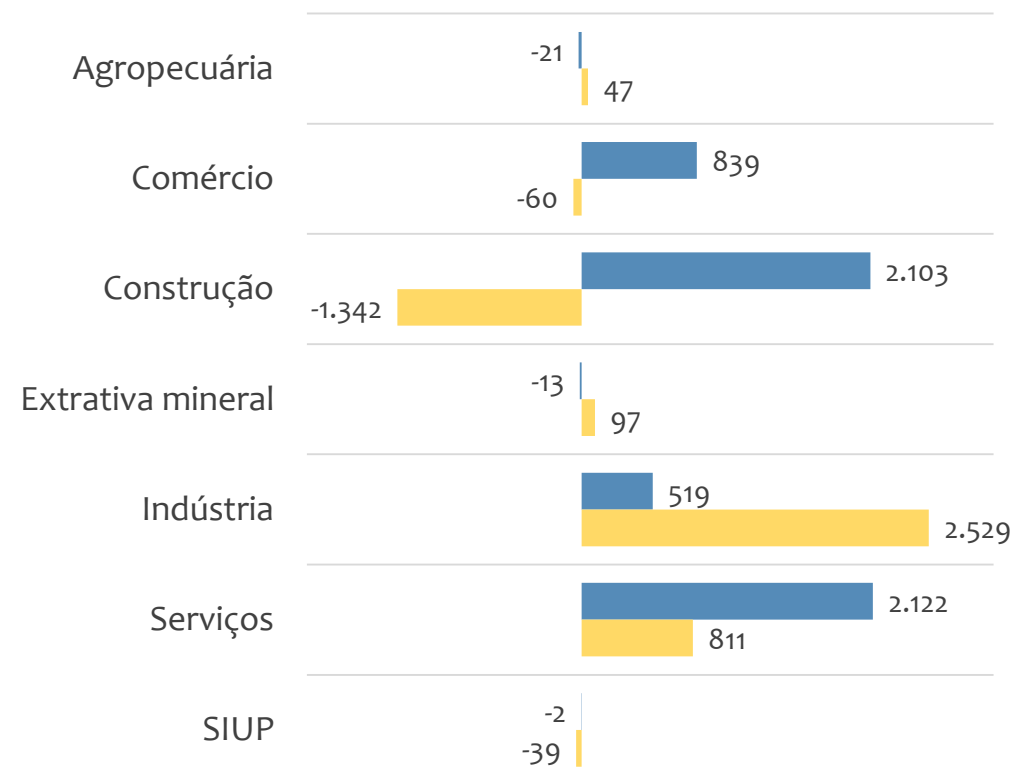


Saldo de empregos formais, UR VITÓRIA DA CONQUISTA por PORTE e SETOR

Resultado MENSAL | Jun/23



Resultado ACUMULADO | Jan a Jun/23



■ MGE

■ MPE



EMPREGO FORMAL POR PORTE | UR VITÓRIA DA CONQUISTA

ADMISSÕES, DESLIGAMENTOS E SALDO MENSAL E ACUMULADO NO ANO POR ATIVIDADE

Junho
2023

Admissões, desligamentos e saldo de empregos, UR VITÓRIA DA CONQUISTA, Ranking de SALDO MENSAL MPE por ATIVIDADE

Atividade	RESULTADO MENSAL MPE			RESULTADO ANUAL Jan a Jun/23 MPE		
	Admissões	Demissões	Saldo	Admissões	Demissões	Saldo
Comércio Atacadista de Mercadorias em Geral, com Predominância de Produtos Alimentícios	75	4	71	188	57	131
Obras de Urbanização - Ruas, Praças e Calçadas	63	12	51	277	166	111
Serviços de Engenharia	97	53	44	376	287	89
Restaurantes e Similares	136	102	34	727	659	68
Comércio Varejista de Materiais de Construção em Geral	91	59	32	485	511	-26
Comércio Varejista de Produtos Farmacêuticos, sem Manipulação de Fórmulas	104	75	29	627	520	107
Manutenção e Reparação de Outras Máquinas e Equipamentos para Usos Industriais não Especificados Anteriormente	32	4	28	60	40	20
Comércio Varejista de Mercadorias em Geral, com Predominância de Produtos Alimentícios - Supermercados	96	72	24	642	624	18
Educação Infantil - Pré-Escola	43	53	-10	576	323	253



EMPREGO FORMAL POR PORTE | UR VITÓRIA DA CONQUISTA

ADMISSÕES, DESLIGAMENTOS E SALDO MENSAL E ACUMULADO NO ANO POR ATIVIDADE

Admissões, desligamentos e saldo de empregos, UR VITÓRIA DA CONQUISTA, Ranking de SALDO ANUAL MPE por ATIVIDADE

Atividade	RESULTADO MENSAL MPE			RESULTADO ANUAL Jan a Jun/23 MPE		
	Admissões	Demissões	Saldo	Admissões	Demissões	Saldo
Construção de Edifícios	438	694	-256	7.201	5.568	1.633
Construção de Estações e Redes de Distribuição de Energia Elétrica	9	79	-70	473	444	29
Ensino Fundamental	18	60	-42	665	429	236
Transporte Rodoviário de Carga, Exceto Produtos Perigosos e Mudanças, Intermunicipal, Interestadual e Internacional	109	88	21	609	473	136
Comércio Atacadista de Mercadorias em Geral, com Predominância de Produtos Alimentícios	75	4	71	188	57	131
Preparação de Documentos e Serviços Especializados de Apoio Administrativo não Especificados Anteriormente	27	17	10	187	57	130
Educação Infantil - Pré-Escola	43	53	-10	576	323	253
Educação Infantil - Pré-Escola	43	53	-10	576	323	253
Fabricação de Calçados de Couro	0	7	-7	222	84	138



Ranking de SALDO MENSAL MPE por SETOR e ATIVIDADE, UR VITÓRIA DA CONQUISTA

AGROPECUÁRIA	Saldo Mensal MPE
Atividades de Pós-Colheita	12
Cultivo de Café	7
Criação de Bovinos para Corte	6
Criação de Frangos para Corte	4
Atividades de Apoio à Agricultura não Especificadas Anteriormente	3
Criação de Eqüinos	1
Criação de Suínos	1
Serviço de Manejo de Animais	1
Cultivo de Outras Plantas de Lavoura Temporária não Especificadas Anteriormente	1

EXTRATIVA MINERAL	Saldo Mensal MPE
Atividades de Apoio à Extração de Minerais Não-Metálicos	12
Extração de Quartzo	3
Extração e Britamento de Pedras e Outros Materiais para Construção e Beneficiamento Associado	2
Extração de Outros Minerais Não-Metálicos não Especificados Anteriormente	1
Extração de Minério de Manganês	0
Extração de Minério de Níquel	0
Extração de Minérios de Cobre, Chumbo, Zinco e Outros Minerais Metálicos Não-Ferrosos não Especificados Anteriormente	0
Extração de Grafita	0
Extração de Minério de Ferro	0



Ranking de SALDO MENSAL MPE por SETOR e ATIVIDADE, UR VITÓRIA DA CONQUISTA

COMÉRCIO	Saldo Mensal MPE
Comércio Atacadista de Mercadorias em Geral, com Predominância de Produtos Alimentícios	71
Comércio Varejista de Materiais de Construção em Geral	32
Comércio Varejista de Produtos Farmacêuticos, sem Manipulação de Fórmulas	29
Comércio Varejista de Mercadorias em Geral, com Predominância de Produtos Alimentícios - Supermercados	24
Comércio Varejista de Bebidas	13
Padaria e Confeitaria com Predominância de Revenda	12
Comércio Varejista de Materiais de Construção não Especificados Anteriormente	12
Comércio varejista especializado de Peças e Acessórios para Aparelhos Eletroeletrônicos para Uso Doméstico, Exceto Informática e Comunicação	11
Comércio Varejista Especializado de Equipamentos e Suprimentos de Informática	10

SERVIÇOS	Saldo Mensal MPE
Serviços de Engenharia	44
Restaurantes e Similares	34
Educação Infantil - Pré-Escola	22
Transporte Rodoviário de Carga, Exceto Produtos Perigosos e Mudanças, Intermunicipal, Interestadual e Internacional	21
Holdings de Instituições Não-Financeiras	16
Loteamento de Imóveis Próprios	15
Serviços de Sepultamento	15
Atividades de Intermediação e Agenciamento de Serviços e Negócios em Geral, Exceto Imobiliários	14
Atividades de Condicionamento Físico	13



Ranking de SALDO MENSAL MPE por SETOR e ATIVIDADE, UR VITÓRIA DA CONQUISTA

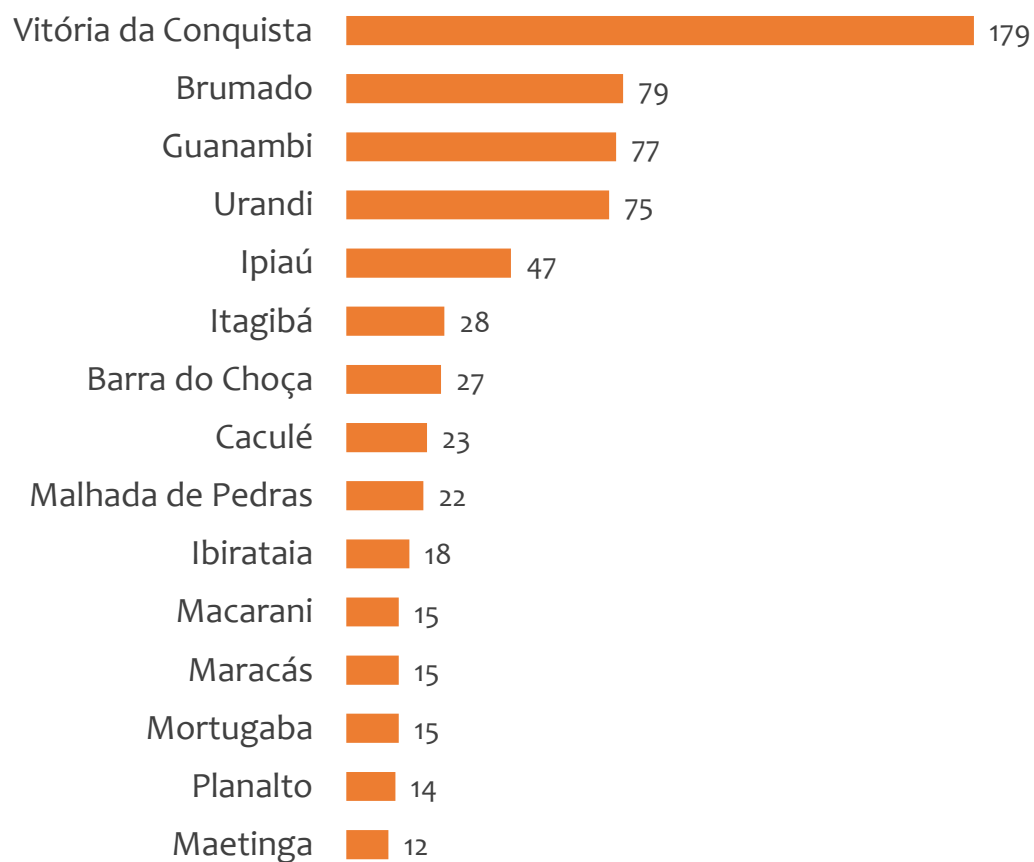
INDÚSTRIA	Saldo Mensal MPE
Manutenção e Reparação de Outras Máquinas e Equipamentos para Usos Industriais não Especificados Anteriormente	28
Fabricação de Esquadrias de Madeira e de Peças de Madeira para Instalações Industriais e Comerciais	15
Fabricação de Artefatos de Cimento para Uso na Construção	12
Torrefação e Moagem de Café	9
Fabricação de Laticínios	9
Fabricação de Esquadrias de Metal	7
Matadouro - Abate de Reses Sob Contrato, Exceto Abate de Suínos	7
Fabricação de Partes para Calçados, de Qualquer Material	7
Fabricação de Biscoitos e Bolachas	7

CONSTRUÇÃO	Saldo Mensal MPE
Obras de Urbanização - Ruas, Praças e Calçadas	51
Construção de Barragens e Represas para Geração de Energia Elétrica	15
Outras Obras de Engenharia Civil não Especificadas Anteriormente	14
Obras de Terraplenagem	9
Construção de Estações e Redes de Telecomunicações	7
Serviços de Preparação do Terreno não Especificados Anteriormente	5
Serviços de Pintura de Edifícios em Geral	2
Serviços de Operação e Fornecimento de Equipamentos para Transporte e Elevação de Cargas e Pessoas para Uso em Obras	1
Obras de Fundações	0

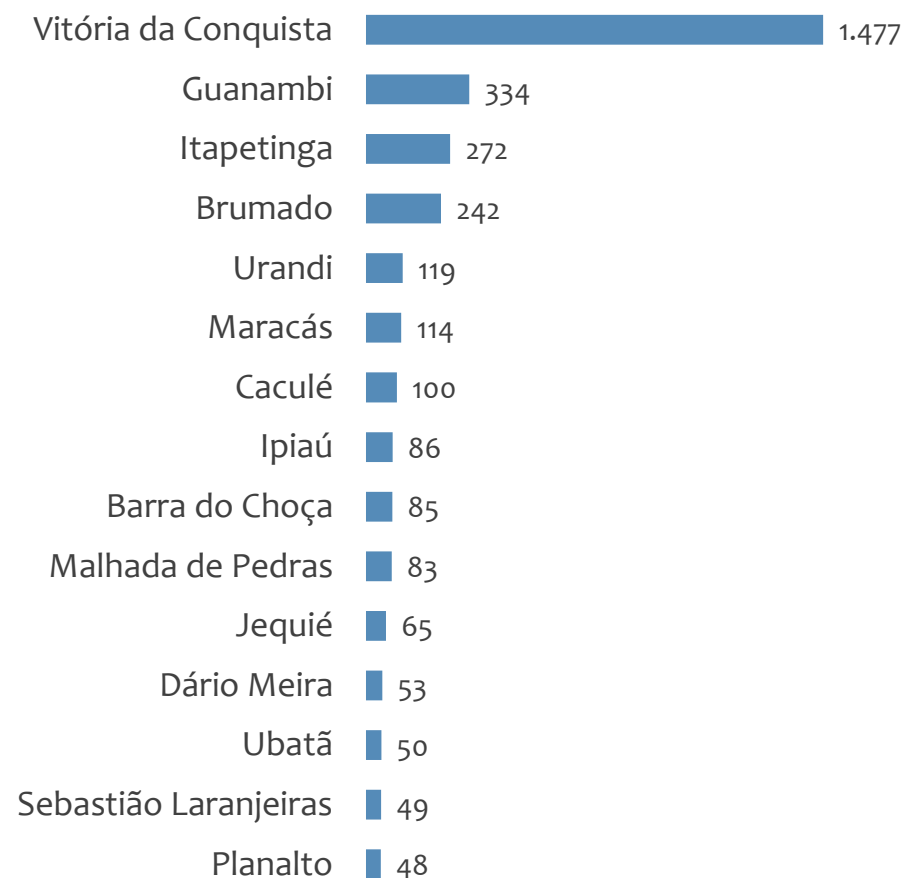


Saldo MPE de empregos formais, UR VITÓRIA DA CONQUISTA, Ranking de SALDO MPE por MUNICÍPIO

Resultado MENSAL | Jun/23



Resultado ACUMULADO | Jan a Jun/23



ANÁLISE DO NOVO CAGED

© 2023. Serviço Brasileiro de Apoio às Micro e Pequenas Empresas - SEBRAE

TODOS OS DIREITOS RESERVADOS

A reprodução não autorizada desta publicação, no todo ou em parte, constitui violação dos direitos autorais (Lei nº 9.610).

INFORMAÇÕES E CONTATOS

Serviço Brasileiro de Apoio às Micro e Pequenas Empresas – SEBRAE

Unidade de Gestão Estratégica

Rua Arthur de Azevedo Machado, nº 1225, Edifício Civil Towers,
Torre Cirrus, 22º andar, Costa Azul, Salvador - BA, 41770-790

Telefone (71) 3320-44471

E-mail: uge.sebrae@ba.sebrae.com.br

PRESIDENTE DO CONSELHO DELIBERATIVO ESTADUAL

Humberto Miranda Oliveira

DIRETORIA DA SUPERINTENDÊNCIA

Jorge Khoury

DIRETORIA TÉCNICA

Franklin Santos

DIRETORIA ADMINISTRATIVA E FINANCEIRA

Vitor Cesar Ribeiro Lopes

UNIDADE DE GESTÃO ESTRATÉGICA

GERENTE

Frutos Gonzalez Dias Neto

GERENTE ADJUNTA

Isabel de Cássia Santos Ribeiro

EQUIPE TÉCNICA

Anderson dos Santos Teixeira

Fernando Edmar de Oliveira Silva

Ludmila Ribeiro Cruz Santos

Amanda dos Santos Medeiros

Amanda Cristina Ribeiro da Silva Vieira