



ESTATÍSTICAS MENSAIS DO EMPREGO FORMAL


# ANÁLISE DO NOVO CAGED

Julho/2024

BRASIL | REGIÃO NORDESTE | BAHIA | REGIONAIS



C/ EMPREGO FORMAL  
POR PORTE



PEQUENOS  
NEGÓCIOS

# MUDANÇAS DO NOVO CAGED

O Ministério da Economia identificou a falta de prestação das informações sobre admissões e demissões por parte das empresas, o que inviabilizou a consolidação dos dados do Cadastro Geral de Empregados e Desempregados (Caged).

A partir de janeiro de 2020, o uso do Sistema do Caged foi substituído pelo Sistema de Escrituração Digital das Obrigações Fiscais, Previdenciárias e Trabalhistas (eSocial) para parte das empresas. Permanece a obrigatoriedade de envio das informações por meio do Caged apenas para órgãos públicos e organizações internacionais que contratam celetistas. Embora a maior parte das empresas esteja obrigada a declarar o eSocial, muitas deixaram de prestar informações de desligamentos a este sistema. Para viabilizar a divulgação das estatísticas do emprego formal durante esse período de transição, foi feita a imputação de dados de outras fontes.

O Novo Caged é composto por informações captadas dos sistemas eSocial, Caged e Empregador Web. O eSocial foi instituído pelo Decreto nº 8.373, de 11 de dezembro de 2014, com o objetivo de unificar e simplificar a prestação de informações relativas a trabalhadores e empresas, bem como o cumprimento de obrigações fiscais, previdenciárias e trabalhistas. Quanto ao Empregador Web, é um sistema de uso obrigatório para o preenchimento de Requerimento de Seguro-Desemprego/Comunicação de Dispensa de trabalhadores dispensados involuntariamente de pessoa jurídica ou pessoa física a ela equiparada.

# INTRODUÇÃO

Após o NOVO CAGED e com o objetivo de dar continuidade ao acompanhamento da geração de empregos no Brasil, por meio da publicação deste relatório, o Sebrae Bahia formulou mudanças na metodologia e na elaboração do mesmo.

Os novos dados são apresentados nos níveis de BRASIL, região NORDESTE, BAHIA e REGIONAIS do SEBRAE/BA, apresentando resultados por períodos, atividades econômicas e por município, permitindo o acompanhamento das admissões, desligamentos e saldo de empregos formais durante o período de análise.

Os dados referentes aos valores acumulados deste relatório são iguais a soma dos meses do ano, pois os dados do NOVO CAGED foram coletados com ajustes.

# PRINCIPAIS RESULTADOS | EMPREGO FORMAL

CONSIDERANDO OS SALDOS ACUMULADOS NO ANO 2024

Julho  
2024

## BRASIL

- ▶ No resultado geral do BRASIL, o saldo de empregos foi de 1.492.214;
- ▶ O setor econômico com melhor resultado foi SERVIÇOS (saldo de 798.091) e o setor com pior resultado foi AGRONEGÓCIO (saldo de 80.999);
- ▶ Em relação às regiões brasileiras, todas obtiveram saldo positivo, sendo a região SUDESTE (744.642) com o melhor resultado e a região NORTE (90.670) com o pior resultado;
- ▶ No nível dos estados, 26 apresentaram saldo positivo: melhor resultado para SÃO PAULO (441.076) e pior resultado para ALAGOAS (-3.483);
- ▶ Entre as capitais dos estados, todas apresentaram saldo positivo, sendo os extremos SÃO PAULO/SP (122.030) com o melhor saldo e SÃO LUÍS/MA (2.618) com o pior saldo;
- ▶ Entre os 5.570 municípios brasileiros, 4.115 (74%) apresentaram saldo positivo. No ranking, SAO PAULO/SP (122.030) apresenta o melhor resultado e LAURO DE FREITAS/BA (-5.452) o pior resultado.

## REGIÃO NORDESTE

- ▶ No resultado geral da região NORDESTE o saldo de empregos foi de 184.454, ocupando a 3ª colocação entre as 5 regiões brasileiras;
- ▶ O setor econômico com melhor resultado foi SERVIÇOS (saldo de 12.825) e o setor com pior resultado foi CONSTRUÇÃO (saldo de 3.586);
- ▶ No nível dos estados, 8 apresentaram saldo positivo: melhor resultado para BAHIA (64.696) e pior resultado para ALAGOAS (-3.483);
- ▶ Entre as capitais dos estados, foram 9 com saldo positivo, sendo os extremos SALVADOR/BA (25.302) com o melhor saldo e SÃO LUÍS/MA (2.618) com o pior saldo;
- ▶ Entre os 1.794 municípios da região, 1.191 (66%) apresentaram saldo positivo. No ranking, SALVADOR/BA (25.302) apresenta o melhor resultador e LAURO DE FREITAS/BA (-5.452) o pior resultado.

# PRINCIPAIS RESULTADOS | EMPREGO FORMAL

CONSIDERANDO OS SALDOS ACUMULADOS NO ANO 2024

Julho  
2024

## BAHIA

- ▶ No resultado geral da BAHIA, o saldo de empregos foi de 64.696, ocupando a 1ª colocação entre os 9 estados da região NORDESTE e a 7ª colocação entre os 27 estados do BRASIL;
- ▶ Foram registradas 581.112 ADMISSÕES (1º na região NORDESTE e 8º no BRASIL) e 516.416 DESLIGAMENTOS (1º na região NORDESTE e 8º no BRASIL);
- ▶ O setor econômico com melhor resultado foi SERVIÇOS (saldo de 5.297) e o setor] com pior resultado foi CONSTRUÇÃO (saldo de 163);
- ▶ Na capital, SALVADOR, foram registradas 176.443 ADMISSÕES e 151.141 DESLIGAMENTOS. O saldo de empregos formais foi de 25.302. Entre as capitais foi a 6º no BRASIL e 1º na região NORDESTE. Entre os municípios foi o 6º de 5.570 no BRASIL, 1º de 1.794 na região NORDESTE e 1º de 417 no estado da BAHIA;
- ▶ Entre os 417 municípios da BAHIA, 281 (67%) apresentaram saldo positivo. No ranking, SALVADOR (25.302) apresenta o melhor resultador e LAURO DE FREITAS (-5.452) o pior resultado.

## REGIONAIS

- ▶ No ACUMULADO de janeiro a julho/2024, entre as Regionais da BAHIA, 9 apresentaram saldo positivo. SALVADOR foi a regional de melhor saldo acumulado (24.953), enquanto que IRECÊ foi a regional com pior saldo acumulado de empregos formais (-16);
- ▶ Apenas considerando o MÊS de JULHO/2024, entre as Regionais da BAHIA, 10 apresentaram saldo positivo. SALVADOR foi a regional de melhor saldo no MÊS (3.311), enquanto que IRECÊ foi a regional com pior saldo de empregos formais no MÊS (33);
- ▶ Os municípios de melhor saldo acumulado em cada Regional foram: BARREIRAS (1º | Luis Eduardo Magalhaes, 2583), FEIRA DE SANTANA (1º | Feira de Santana, 4387), ILHÉUS (1º | Itabuna, 1057), IRECÊ (1º | Irece, 736), JACOBINA (1º | Riachão do Jacuípe, 469), JUAZEIRO (1º | Juazeiro, 2103), SALVADOR (1º | Salvador, 25302), SANTO ANTÔNIO DE JESUS (1º | Cruz das Almas, 702), TEIXEIRA DE FREITAS (1º | Teixeira de Freitas, 1397), VITÓRIA DA CONQUISTA (1º | Vitória da Conquista, 3514).



# PRINCIPAIS RESULTADOS | EMPREGO FORMAL POR PORTE

CONSIDERANDO OS SALDOS ACUMULADOS NO ANO

## BRASIL

- ▶ No resultado geral do BRASIL, o saldo de empregos das MPE foi de 900.495;
- ▶ O setor econômico com melhor resultado no saldo das MPE foi SERVIÇOS (452.624) e o setor com pior resultado foi EXTRATIVA MINERAL (4.975);
- ▶ Em relação às regiões brasileiras, todas obtiveram saldo de empregos nas MPE positivo, sendo a região SUDESTE (414.230) com o melhor resultado e a região NORTE (62.471) com o pior resultado;
- ▶ No nível dos estados, todas obtiveram saldo de empregos nas MPE positivo: melhor resultado para SÃO PAULO (241.644) e pior resultado para RORAIMA (2.249).

## REGIÃO NORDESTE

- ▶ No resultado geral da região o saldo de empregos das MPE foi de 163.926, ocupando a 2ª colocação entre as 5 regiões brasileiras;
- ▶ O setor econômico com melhor resultado no saldo das MPE foi SERVIÇOS (80.321) e o setor com pior resultado foi SIUP (389);
- ▶ No nível dos estados, todas obtiveram saldo de empregos nas MPE positivo: melhor resultado para BAHIA (41.589) e pior resultado para SERGIPE (7.554).



### BAHIA

- ▶ No resultado geral da BAHIA, o saldo de empregos das MPE foi de 41.589, ocupando a 1ª colocação entre os 9 estados da região NORDESTE e a 7ª colocação entre os 27 estados do BRASIL;
- ▶ Foram registradas 310.725 ADMISSÕES e 269.136 DESLIGAMENTOS;
- ▶ O setor econômico com melhor resultado no saldo das MPE foi SERVIÇOS (21.947) e o setor com pior resultado foi SIUP (278).

### REGIONAIS

- ▶ No ACUMULADO de janeiro a julho/2024 do saldo de empregos nas MPE, entre as Regionais da BAHIA, 10 apresentaram saldo positivo. SALVADOR foi a regional de melhor saldo acumulado nas MPE (14.181), enquanto que SANTO ANTÔNIO DE JESUS foi a regional com pior saldo acumulado de empregos formais nas MPE (929);
- ▶ Apenas considerando o MÊS de julho/2024, entre as Regionais da BAHIA, 10 apresentaram saldo positivo. FEIRA DE SANTANA foi a regional de melhor saldo nas MPE no MÊS (1.371), enquanto que SANTO ANTÔNIO DE JESUS foi a regional com pior saldo de empregos formais nas MPE no MÊS (65);
- ▶ Os municípios de melhor saldo acumulado de empregos formais nas MPE em cada Regional foram: BARREIRAS (Luís Eduardo Magalhães, 1.942), FEIRA DE SANTANA (Feira de Santana, 3.671), ILHÉUS (Itabuna, 987), IRECÊ (Irecê, 327), JACOBINA (Riachão do Jacuípe, 463), JUAZEIRO (Juazeiro, 648), SALVADOR (Salvador, 8.324), SANTO ANTÔNIO DE JESUS (Santo Antônio de Jesus, 370), TEIXEIRA DE FREITAS (Teixeira de Freitas, 1.491), VITÓRIA DA CONQUISTA (Vitória da Conquista, 3.058).

# SUMÁRIO

9	BRASIL
35	REGIÃO NORDESTE
52	BAHIA
70	UR SALVADOR
81	UR BARREIRAS
92	UR FEIRA DE SANTANA
103	UR ILHÉUS
114	UR JACOBINA
125	UR JUAZEIRO
136	UR SANTO ANTÔNIO DE JESUS
147	UR IRECÊ
158	UR TEIXEIRA DE FREITAS
169	UR VITÓRIA DA CONQUISTA





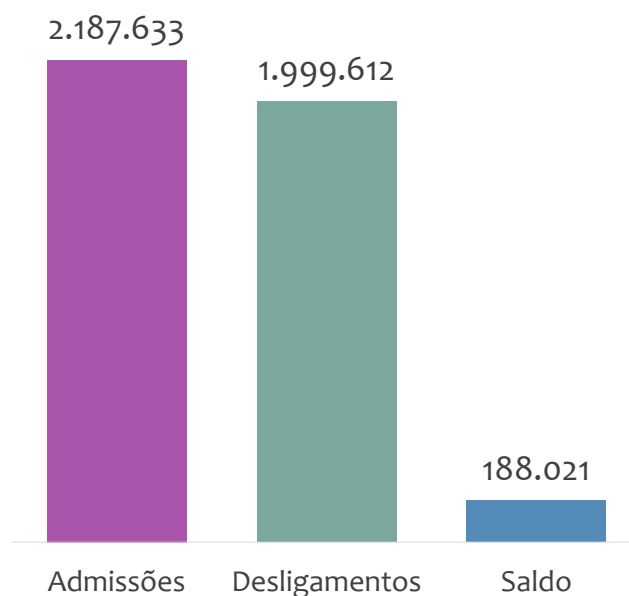
---

# BRASIL

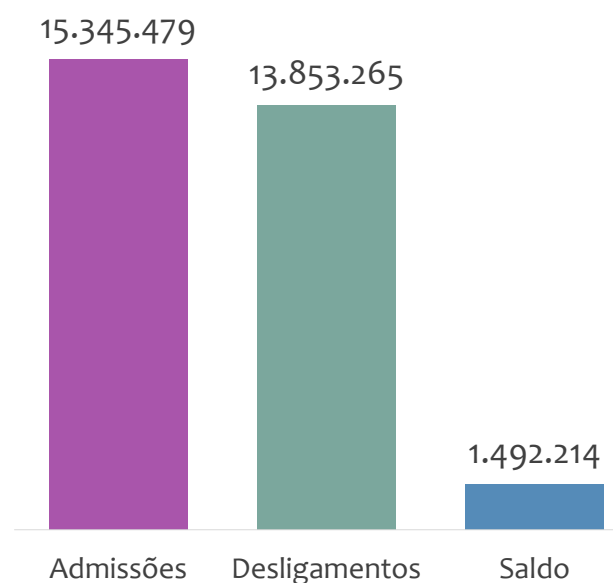
---

ESTATÍSTICAS MENSAS DO EMPREGO FORMAL

Admissões, desligamentos e saldo de empregos formais, BRASIL, JULHO/2024



Admissões, desligamentos e saldo de empregos formais, BRASIL, ACUMULADO 2024



Estoque de empregos e variação relativa, BRASIL, JULHO/2024



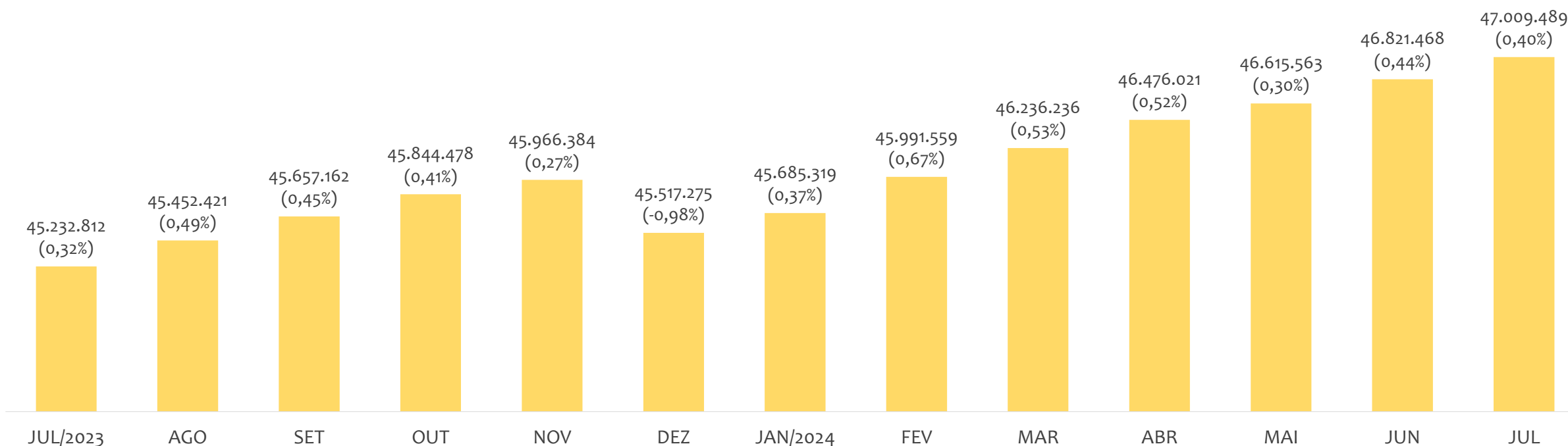
No BRASIL, no mês de JULHO/2024, o saldo de empregos formais foi de 188.021. O saldo ACUMULADO no ano (janeiro a julho) foi de 1.492.214. Neste mesmo período ACUMULADO, o total de admissões e de desligamentos foram, respectivamente, 15.345.479 e 13.853.265. O ESTOQUE de empregos no ano é de 47.009.489, crescimento de 0,40% em relação ao mês anterior.

# EMPREGO FORMAL | BRASIL

## EVOLUÇÃO DE ESTOQUE DE EMPREGOS MENSAL

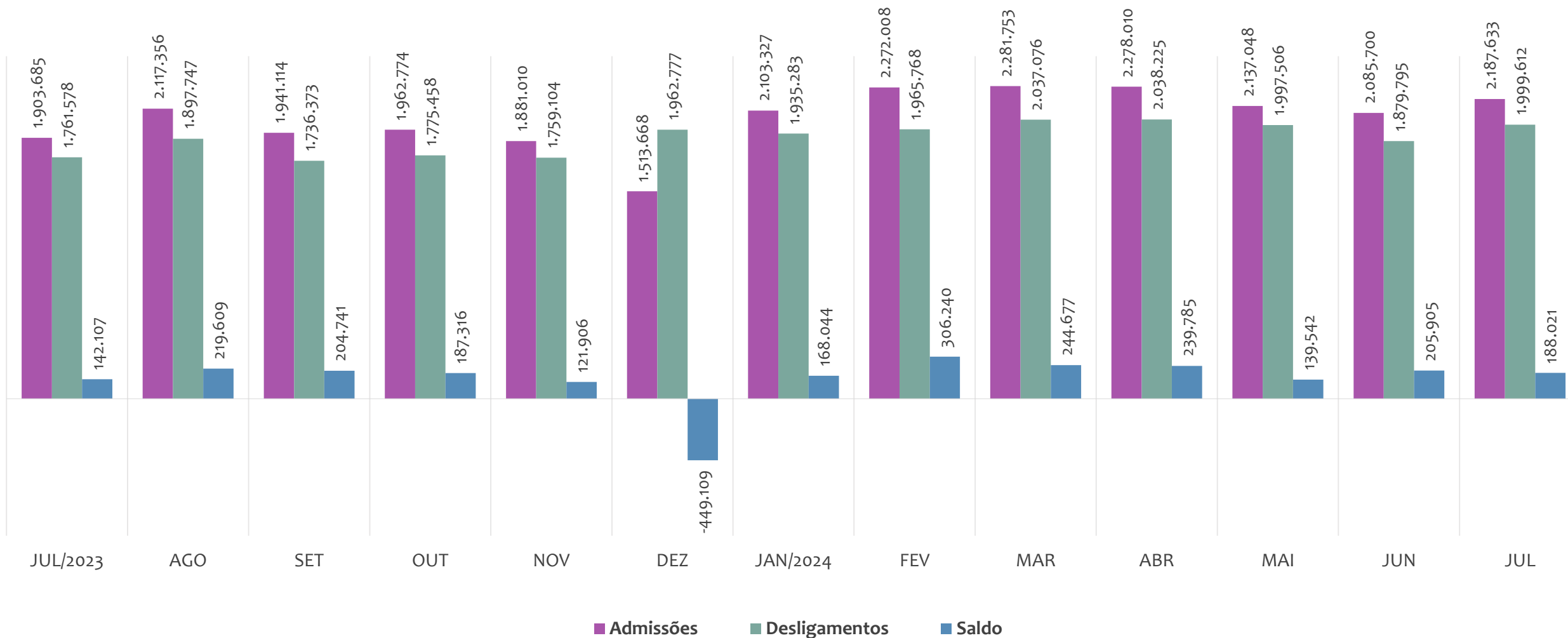
Julho  
2024

Estoque de empregos e variação relativa em relação ao mês anterior, BRASIL, ÚLTIMOS 13 MESES

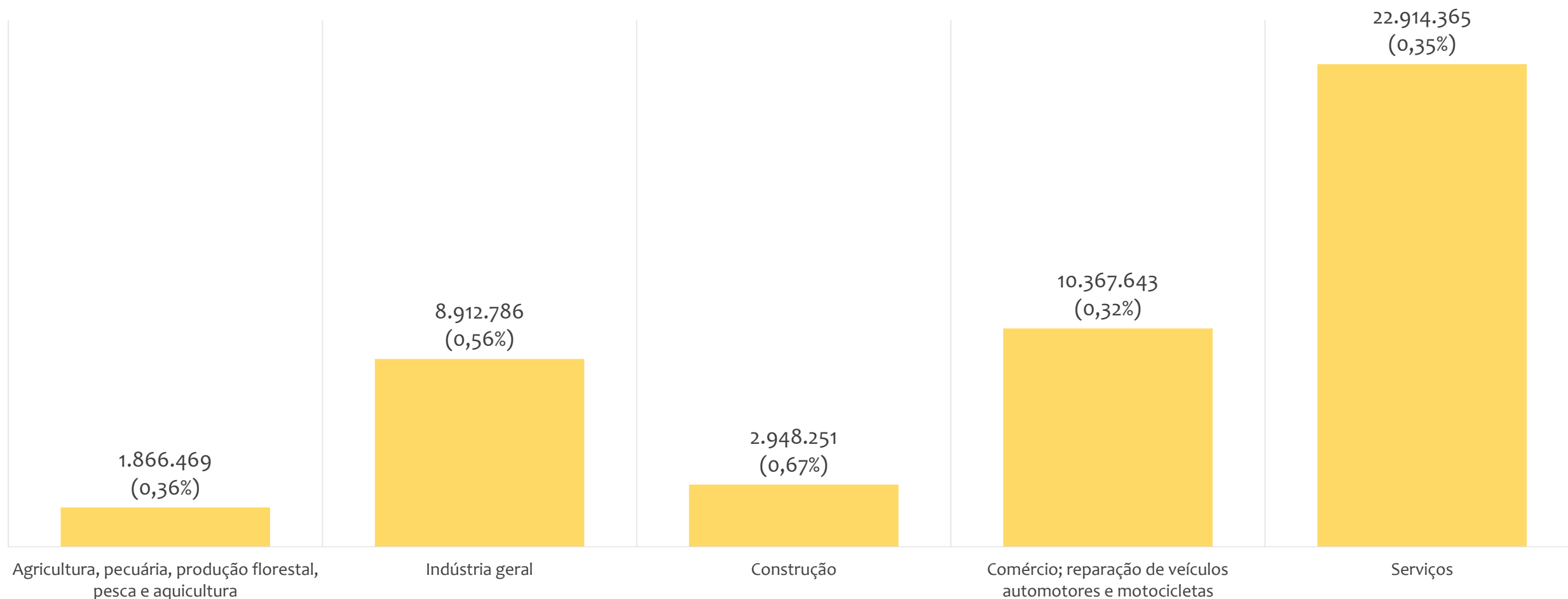


O estoque de empregos formais se refere ao total de contratos de trabalho vigentes no período analisado. A variação relativa é o percentual de aumento ou redução do estoque em relação ao período anterior.

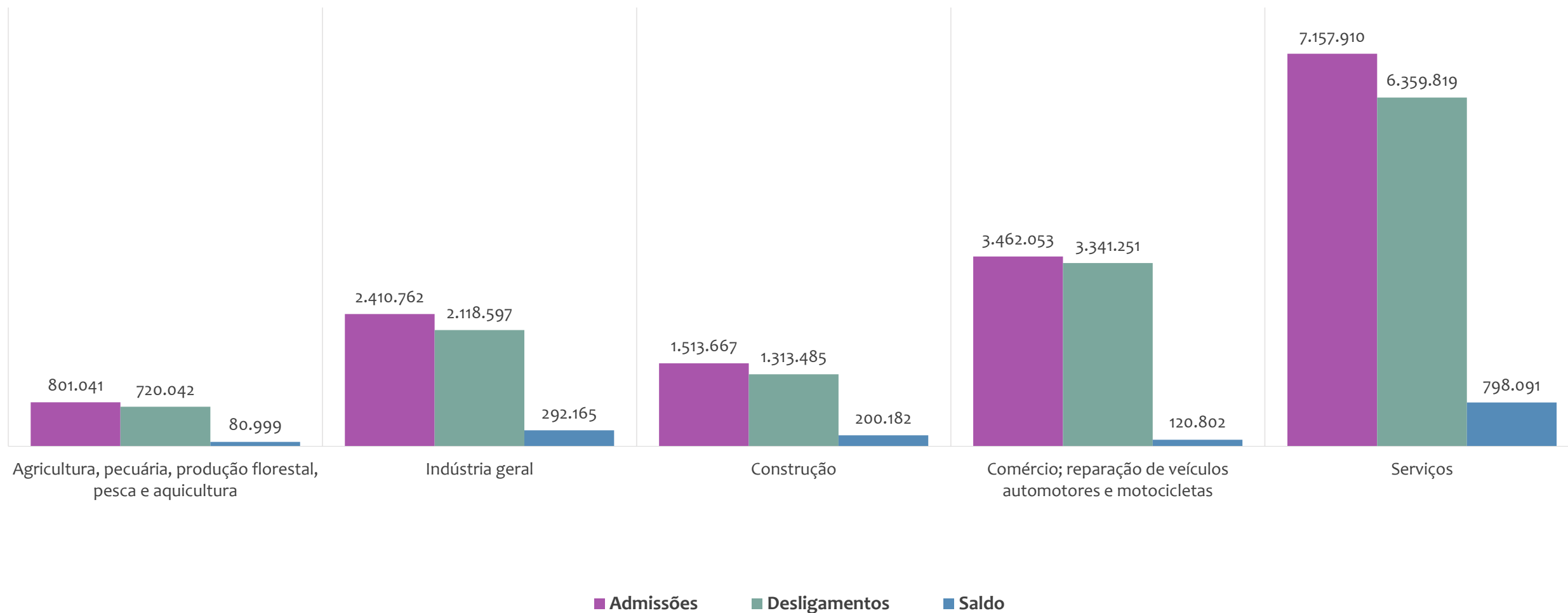
### Admissões, desligamentos e saldo de empregos formais, BRASIL, ÚLTIMOS 13 MESES



Estoque de empregos e variação relativa em relação ao mês anterior por atividade econômica, BRASIL, JULHO/2024



Admissões, desligamentos e saldo de empregos formais por atividade econômica, BRASIL, ACUMULADO 2024




# EMPREGO FORMAL | BRASIL

## ESTOQUE DE EMPREGOS MENSAL POR ATIVIDADE ECONÔMICA

Julho  
2024

### Participação do estoque de empregos das atividades econômicas, BRASIL, ÚLTIMOS 13 MESES

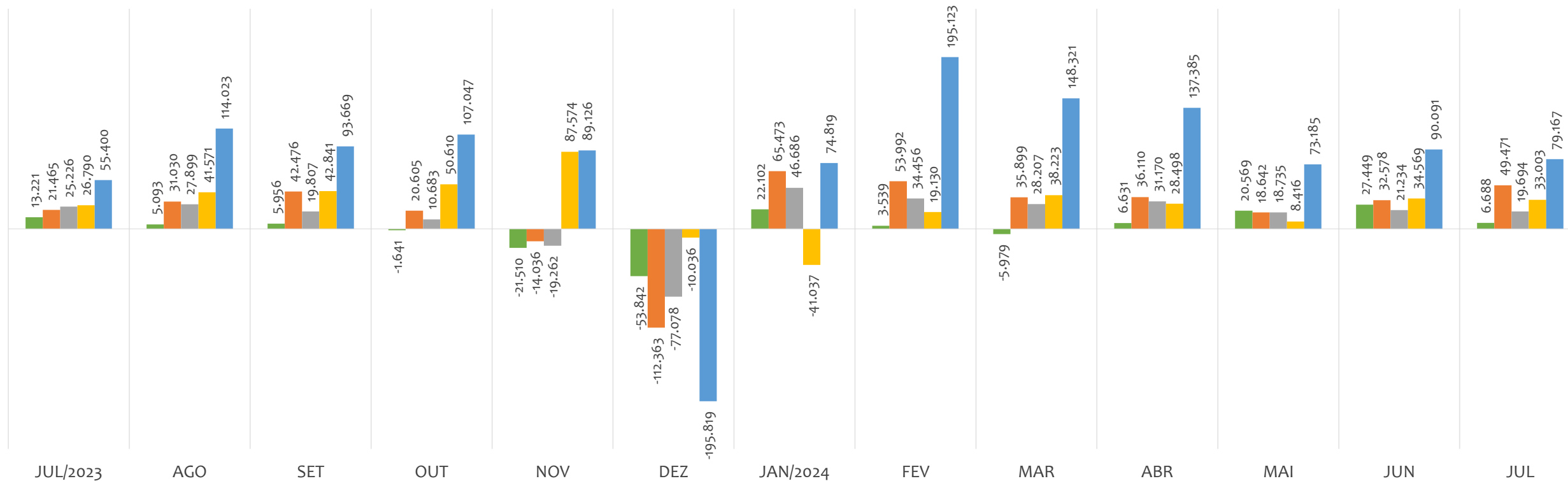


# EMPREGO FORMAL | BRASIL

## SALDOS MENSAIS POR ATIVIDADE ECONÔMICA

Julho  
2024

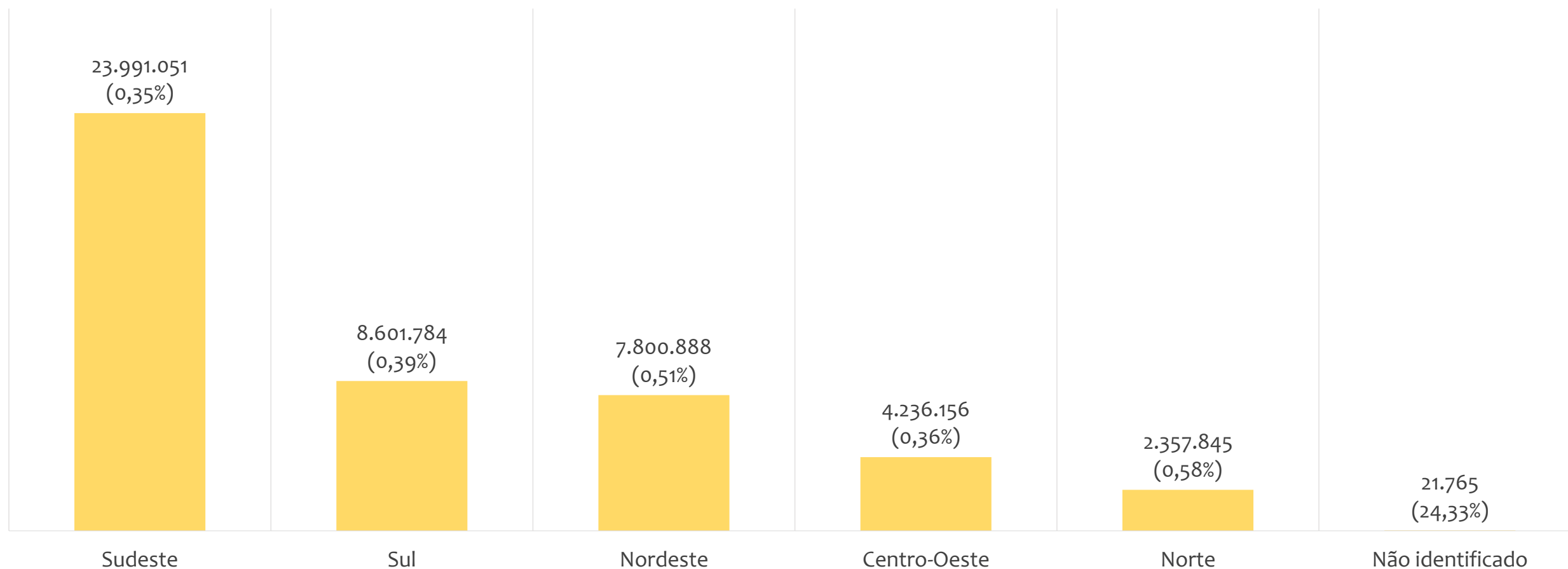
Saldo de empregos formais por atividade econômica, BRASIL, ÚLTIMOS 13 MESES



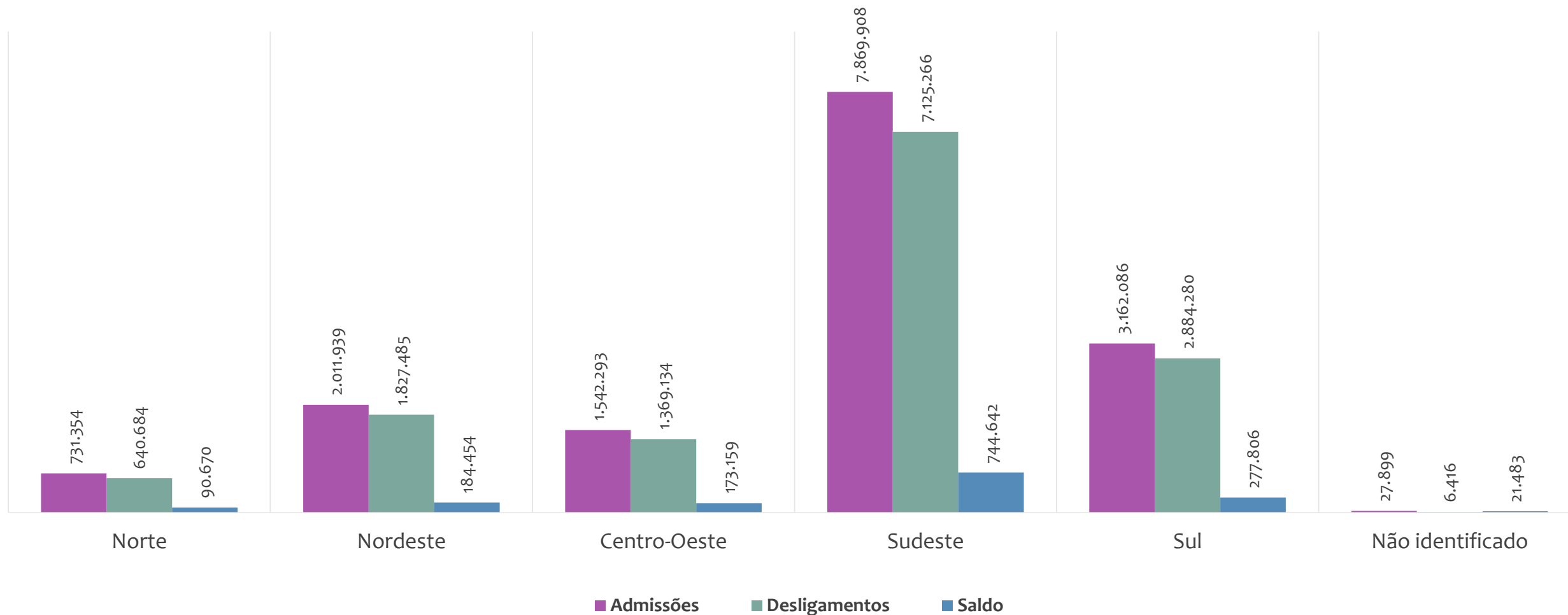
■ Agricultura, pecuária, produção florestal, pesca e aquicultura ■ Indústria geral ■ Construção ■ Comércio; reparação de veículos automotores e motocicletas ■ Serviços



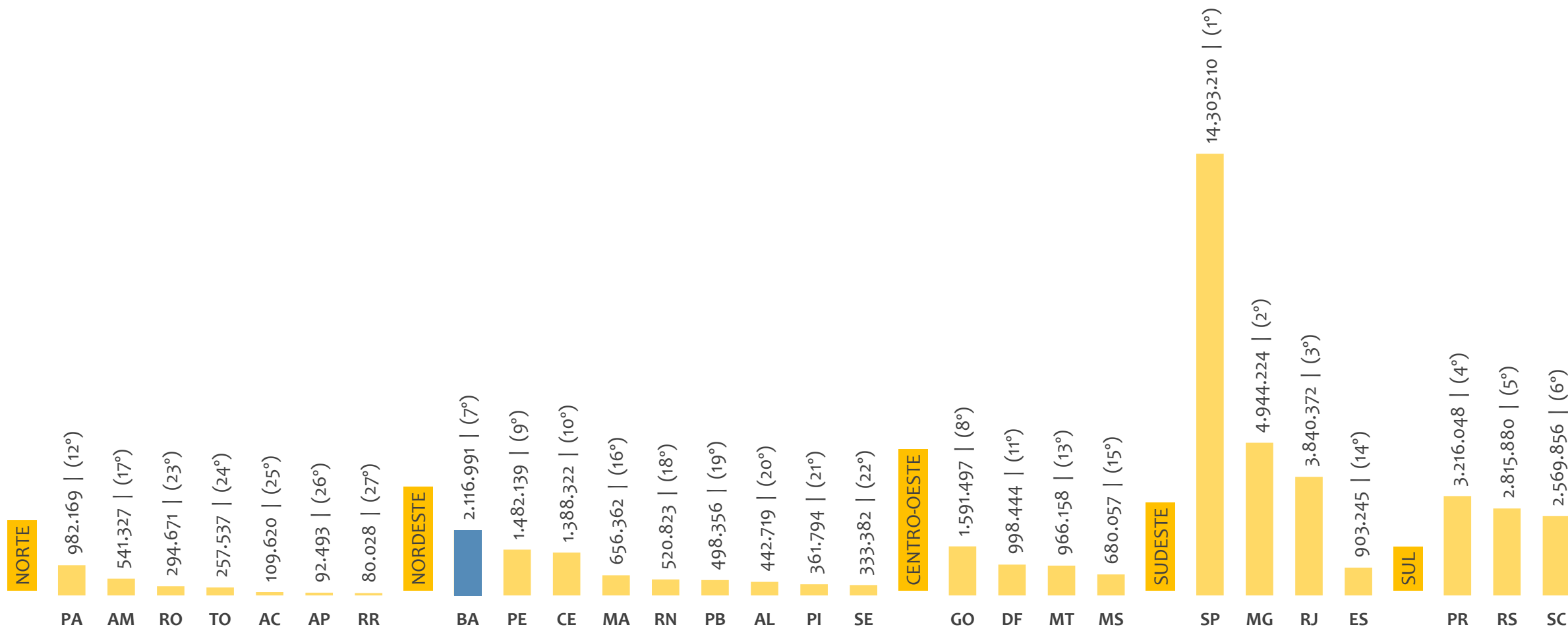
Estoque de empregos e variação relativa em relação ao mês anterior, BRASIL por REGIÃO, JULHO/2024



Admissões, desligamentos e saldo de empregos formais, BRASIL por REGIÃO, ACUMULADO 2024



Estoque de empregos, BRASIL por ESTADO e REGIÃO, JULHO/2024

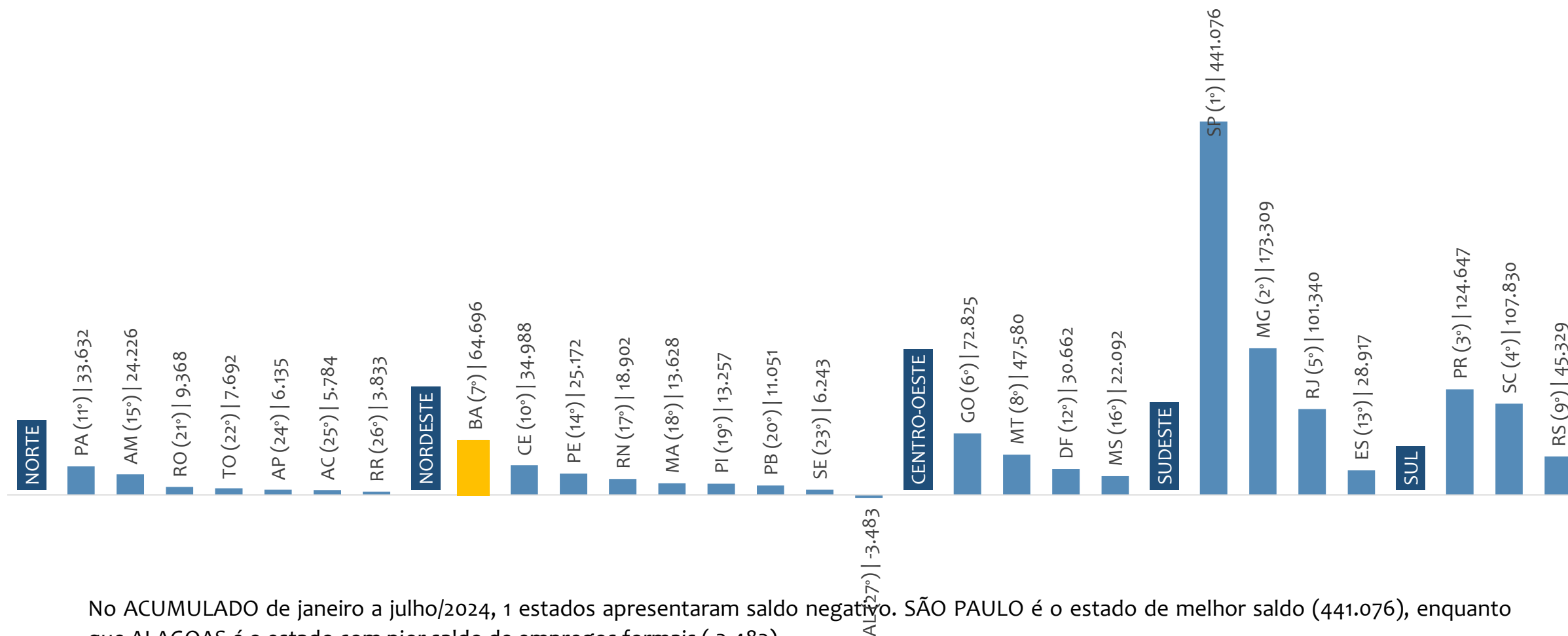


# EMPREGO FORMAL | BRASIL

## SALDO ACUMULADO NO ANO POR ESTADO E REGIÃO

Julho  
2024

Saldo de empregos formais, BRASIL por ESTADO e REGIÃO, ACUMULADO 2024



No ACUMULADO de janeiro a julho/2024, 1 estados apresentaram saldo negativo. SÃO PAULO é o estado de melhor saldo (441.076), enquanto que ALAGOAS é o estado com pior saldo de empregos formais (-3.483).

# EMPREGO FORMAL | BRASIL

## ESTOQUE ATUAL, ADMISSÕES, DESLIGAMENTOS E SALDO ACUMULADOS NO ANO POR ESTADO

Julho  
2024

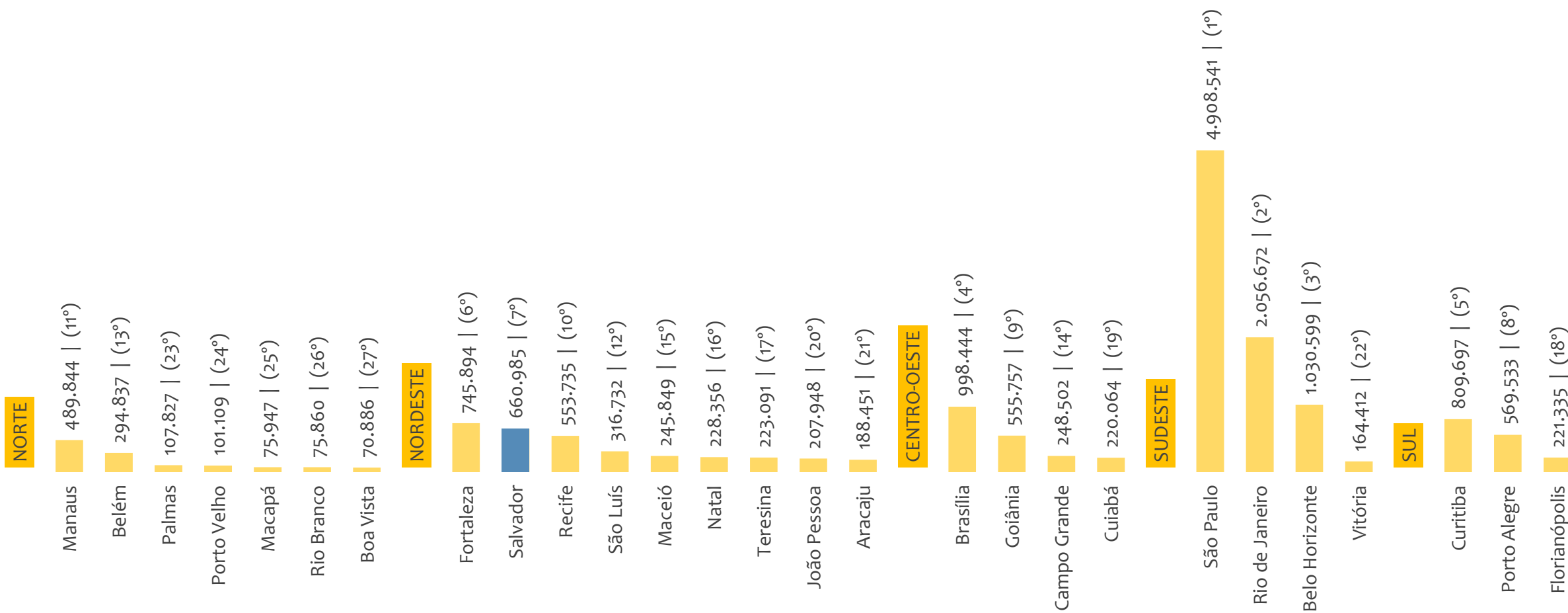
ESTADO	ESTOQUE
1°   São Paulo	14.303.210
2°   Minas Gerais	4.944.224
3°   Rio de Janeiro	3.840.372
4°   Paraná	3.216.048
5°   Rio Grande do Sul	2.815.880
6°   Santa Catarina	2.569.856
<b>7°   Bahia</b>	<b>2.116.991</b>
8°   Goiás	1.591.497
9°   Pernambuco	1.482.139
10°   Ceará	1.388.322
11°   Distrito Federal	998.444
12°   Pará	982.169
13°   Mato Grosso	966.158
14°   Espírito Santo	903.245
15°   Mato Grosso do Sul	680.057
16°   Maranhão	656.362
17°   Amazonas	541.327
18°   Rio Grande do Norte	520.823
19°   Paraíba	498.356
20°   Alagoas	442.719
21°   Piauí	361.794
22°   Sergipe	333.382
23°   Rondônia	294.671
24°   Tocantins	257.537
25°   Acre	109.620
26°   Amapá	92.493
27°   Roraima	80.028

ESTADO	ADMISSÕES
1°   São Paulo	4.833.105
2°   Minas Gerais	1.707.971
3°   Paraná	1.218.178
4°   Santa Catarina	1.029.419
5°   Rio de Janeiro	988.937
6°   Rio Grande do Sul	914.489
7°   Goiás	608.616
<b>8°   Bahia</b>	<b>581.112</b>
9°   Mato Grosso	411.086
10°   Pernambuco	365.213
11°   Ceará	359.472
12°   Espírito Santo	339.895
13°   Pará	289.969
14°   Distrito Federal	266.416
15°   Mato Grosso do Sul	256.175
16°   Amazonas	165.448
17°   Maranhão	156.875
18°   Rio Grande do Norte	140.724
19°   Paraíba	131.482
20°   Alagoas	107.992
21°   Rondônia	103.080
22°   Piauí	91.875
23°   Tocantins	81.356
24°   Sergipe	77.194
25°   Acre	33.259
26°   Amapá	29.622
27°   Roraima	28.620

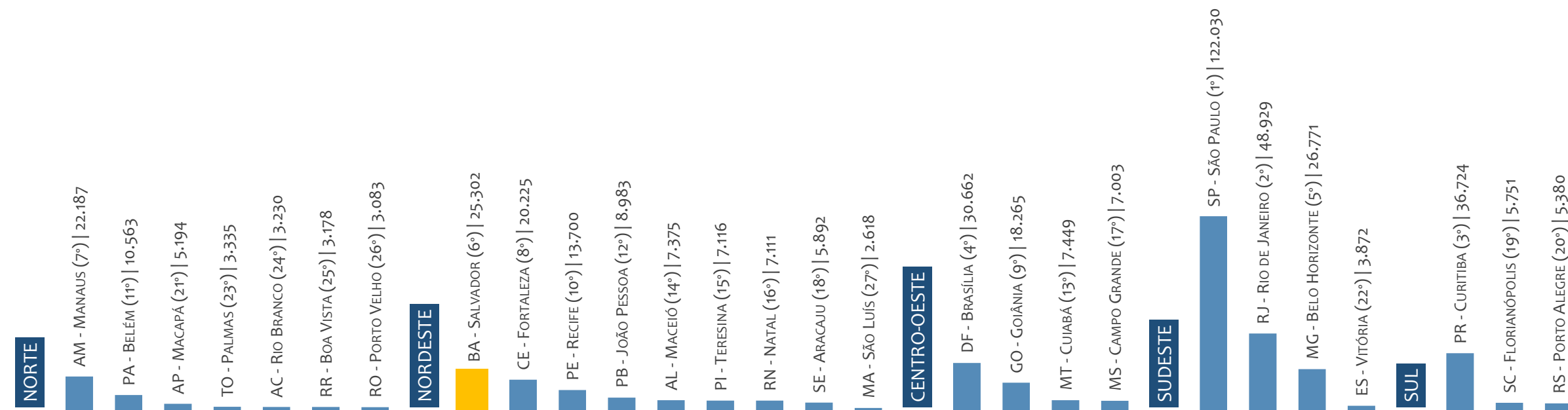
ESTADO	DESLIGAMENTOS
1°   São Paulo	4.392.029
2°   Minas Gerais	1.534.662
3°   Paraná	1.093.531
4°   Santa Catarina	921.589
5°   Rio de Janeiro	887.597
6°   Rio Grande do Sul	869.160
7°   Goiás	535.791
<b>8°   Bahia</b>	<b>516.416</b>
9°   Mato Grosso	363.506
10°   Pernambuco	340.041
11°   Ceará	324.484
12°   Espírito Santo	310.978
13°   Pará	256.337
14°   Distrito Federal	235.754
15°   Mato Grosso do Sul	234.083
16°   Maranhão	143.247
17°   Amazonas	141.222
18°   Rio Grande do Norte	121.822
19°   Paraíba	120.431
20°   Alagoas	111.475
21°   Rondônia	93.712
22°   Piauí	78.618
23°   Tocantins	73.664
24°   Sergipe	70.951
25°   Acre	27.475
26°   Roraima	24.787
27°   Amapá	23.487

ESTADO	SALDO
1°   São Paulo	441.076
2°   Minas Gerais	173.309
3°   Paraná	124.647
4°   Santa Catarina	107.830
5°   Rio de Janeiro	101.340
6°   Goiás	72.825
<b>7°   Bahia</b>	<b>64.696</b>
8°   Mato Grosso	47.580
9°   Rio Grande do Sul	45.329
10°   Ceará	34.988
11°   Pará	33.632
12°   Distrito Federal	30.662
13°   Espírito Santo	28.917
14°   Pernambuco	25.172
15°   Amazonas	24.226
16°   Mato Grosso do Sul	22.092
17°   Rio Grande do Norte	18.902
18°   Maranhão	13.628
19°   Piauí	13.257
20°   Paraíba	11.051
21°   Rondônia	9.368
22°   Tocantins	7.692
23°   Sergipe	6.243
24°   Amapá	6.135
25°   Acre	5.784
26°   Roraima	3.833
27°   Alagoas	-3.483

Estoque de empregos, BRASIL por CAPITAL e REGIÃO, JULHO/2024



Saldo de empregos formais, BRASIL por CAPITAL e REGIÃO, ACUMULADO 2024



No ACUMULADO de janeiro a julho/2024, os capitais apresentaram saldo negativo. SÃO PAULO é a capital de melhor saldo (122.030), enquanto que SÃO LUÍS é a capital com pior saldo de empregos formais (2.618).

# EMPREGO FORMAL | BRASIL

## ESTOQUE ATUAL, ADMISSÕES, DESLIGAMENTOS E SALDO ACUMULADOS NO ANO POR CAPITAL

Julho  
2024

CAPITAL	ESTOQUE
1°   São Paulo	4.908.541
2°   Rio de Janeiro	2.056.672
3°   Belo Horizonte	1.030.599
4°   Brasília	998.444
5°   Curitiba	809.697
6°   Fortaleza	745.894
<b>7°   Salvador</b>	<b>660.985</b>
8°   Porto Alegre	569.533
9°   Goiânia	555.757
10°   Recife	553.735
11°   Manaus	489.844
12°   São Luís	316.732
13°   Belém	294.837
14°   Campo Grande	248.502
15°   Maceió	245.849
16°   Natal	228.356
17°   Teresina	223.091
18°   Florianópolis	221.335
19°   Cuiabá	220.064
20°   João Pessoa	207.948
21°   Aracaju	188.451
22°   Vitória	164.412
23°   Palmas	107.827
24°   Porto Velho	101.109
25°   Macapá	75.947
26°   Rio Branco	75.860
27°   Boa Vista	70.886

CAPITAL	ADMISSÕES
1°   São Paulo	1.644.551
2°   Rio de Janeiro	505.447
3°   Belo Horizonte	349.729
4°   Curitiba	346.730
5°   Brasília	266.416
6°   Fortaleza	202.809
7°   Goiânia	202.116
<b>8°   Salvador</b>	<b>176.443</b>
9°   Porto Alegre	154.002
10°   Manaus	152.583
11°   Recife	131.610
12°   Campo Grande	91.166
13°   Florianópolis	82.895
14°   Cuiabá	79.588
15°   Belém	74.829
16°   São Luís	69.482
17°   Maceió	61.012
18°   João Pessoa	60.272
19°   Natal	55.566
20°   Teresina	54.390
21°   Vitória	53.760
22°   Aracaju	42.936
23°   Porto Velho	31.818
24°   Palmas	30.687
25°   Boa Vista	25.361
26°   Macapá	24.445
27°   Rio Branco	22.562

CAPITAL	DESLIGAMENTOS
1°   São Paulo	1.522.521
2°   Rio de Janeiro	456.518
3°   Belo Horizonte	322.958
4°   Curitiba	310.006
5°   Brasília	235.754
6°   Goiânia	183.851
7°   Fortaleza	182.584
<b>8°   Salvador</b>	<b>151.141</b>
9°   Porto Alegre	148.622
10°   Manaus	130.396
11°   Recife	117.910
12°   Campo Grande	84.163
13°   Florianópolis	77.144
14°   Cuiabá	72.139
15°   São Luís	66.864
16°   Belém	64.266
17°   Maceió	53.637
18°   João Pessoa	51.289
19°   Vitória	49.888
20°   Natal	48.455
21°   Teresina	47.274
22°   Aracaju	37.044
23°   Porto Velho	28.735
24°   Palmas	27.352
25°   Boa Vista	22.183
26°   Rio Branco	19.332
27°   Macapá	19.251

CAPITAL	SALDO
1°   São Paulo	122.030
2°   Rio de Janeiro	48.929
3°   Curitiba	36.724
4°   Brasília	30.662
5°   Belo Horizonte	26.771
<b>6°   Salvador</b>	<b>25.302</b>
7°   Manaus	22.187
8°   Fortaleza	20.225
9°   Goiânia	18.265
10°   Recife	13.700
11°   Belém	10.563
12°   João Pessoa	8.983
13°   Cuiabá	7.449
14°   Maceió	7.375
15°   Teresina	7.116
16°   Natal	7.111
17°   Campo Grande	7.003
18°   Aracaju	5.892
19°   Florianópolis	5.751
20°   Porto Alegre	5.380
21°   Macapá	5.194
22°   Vitória	3.872
23°   Palmas	3.335
24°   Rio Branco	3.230
25°   Boa Vista	3.178
26°   Porto Velho	3.083
27°   São Luís	2.618



# EMPREGO FORMAL | BRASIL

## ESTOQUE ATUAL, ADMISSÕES, DESLIGAMENTOS E SALDO ACUMULADOS NO ANO POR MUNICÍPIO

Julho  
2024

### ESTOQUE

RANKING 10 PRIMEIROS	
MUNICÍPIO	ESTOQUE
1°   SP-Sao Paulo	4.908.541
2°   RJ-Rio de Janeiro	2.056.672
3°   MG-Belo Horizonte	1.030.599
4°   DF-Brasília	998.444
5°   PR-Curitiba	809.697
6°   CE-Fortaleza	745.894
<b>7°   BA-Salvador</b>	<b>660.985</b>
8°   RS-Porto Alegre	569.533
9°   GO-Goiania	555.757
10°   PE-Recife	553.735

RANKING 10 ÚLTIMOS	
MUNICÍPIO	ESTOQUE
5561°   PB-Areia de Barau	6
5562°   PB-Carrapateira	6
5563°   PB-Santana de Ma	6
5564°   PB-Santa Ines	5
5565°   PB-Sao Jose de Pri	5
5566°   PB-Curral Velho	4
5567°   AL-Palestina	3
5568°   PI-Santo Antonio	3
5569°   RN-Venha-Ver	3
5570°   PB-Sao Sebastiao	-18

### ADMISSÕES

RANKING 10 PRIMEIROS	
MUNICÍPIO	ADMISSÕES
1°   SP-Sao Paulo	1.644.551
2°   RJ-Rio de Janeiro	505.447
3°   MG-Belo Horizonte	349.729
4°   PR-Curitiba	346.730
5°   DF-Brasília	266.416
6°   CE-Fortaleza	202.809
7°   GO-Goiania	202.116
<b>8°   BA-Salvador</b>	<b>176.443</b>
9°   RS-Porto Alegre	154.002
10°   SP-Barueri	153.950

RANKING 10 ÚLTIMOS	
MUNICÍPIO	ADMISSÕES
5561°   PB-Sao Jose de Cai	0
5562°   PB-Sao Jose de Pri	0
5563°   PB-Sao Jose do Br	0
5564°   PI-Floresta do Pia	0
5565°   PI-Nova Santa Rita	0
5566°   PI-Santo Antonio	0
5567°   RN-Coronel Ezequ	0
5568°   RN-Francisco Dan	0
5569°   RN-Ruy Barbosa	0
5570°   RN-Triunfo Potigu	0

### DESLIGAMENTOS

RANKING 10 PRIMEIROS	
MUNICÍPIO	DESLIGAMENTOS
1°   SP-Sao Paulo	1.522.521
2°   RJ-Rio de Janeiro	456.518
3°   MG-Belo Horizonte	322.958
4°   PR-Curitiba	310.006
5°   DF-Brasília	235.754
6°   GO-Goiania	183.851
7°   CE-Fortaleza	182.584
<b>8°   BA-Salvador</b>	<b>151.141</b>
9°   SP-Barueri	150.421
10°   RS-Porto Alegre	148.622

RANKING 10 ÚLTIMOS	
MUNICÍPIO	DESLIGAMENTOS
5561°   PB-Santana de Ma	0
5562°   PB-Sao Domingos	0
5563°   PB-Sao Jose de Pri	0
5564°   PB-Sao Jose do Br	0
5565°   PI-Francisco Mace	0
5566°   PI-Santo Antonio	0
5567°   PI-Sao Felix do Pia	0
5568°   PI-Sao Miguel do I	0
5569°   RN-Triunfo Potigu	0
5570°   RN-Venha-Ver	0

### SALDO DE EMPREGOS

RANKING 10 PRIMEIROS	
MUNICÍPIO	SALDO
1°   SP-Sao Paulo	122.030
2°   RJ-Rio de Janeiro	48.929
3°   PR-Curitiba	36.724
4°   DF-Brasília	30.662
5°   MG-Belo Horizonte	26.771
<b>6°   BA-Salvador</b>	<b>25.302</b>
7°   AM-Manaus	22.187
8°   CE-Fortaleza	20.225
9°   GO-Goiania	18.265
10°   PE-Recife	13.700

RANKING 10 ÚLTIMOS	
MUNICÍPIO	SALDO
5561°   SE-Capela	-1.532
5562°   PB-Rio Tinto	-1.679
5563°   PE-Ipojuca	-1.741
5564°   PE-Sirinhaem	-1.821
5565°   MS-Ribas do Rio P	-2.019
5566°   AL-Coruripe	-2.101
5567°   RS-Gramado	-2.184
5568°   AL-Campo Alegre	-2.236
5569°   AL-Rio Largo	-2.574
<b>5570°   BA-Lauro de Freit</b>	<b>-5.452</b>

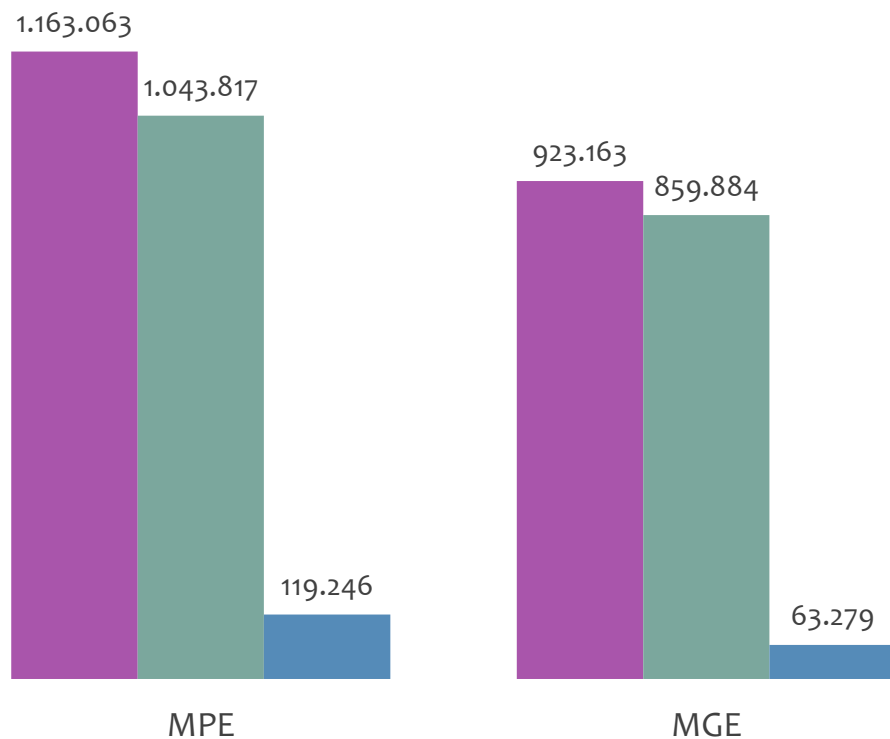


# EMPREGO FORMAL POR PORTE | BRASIL

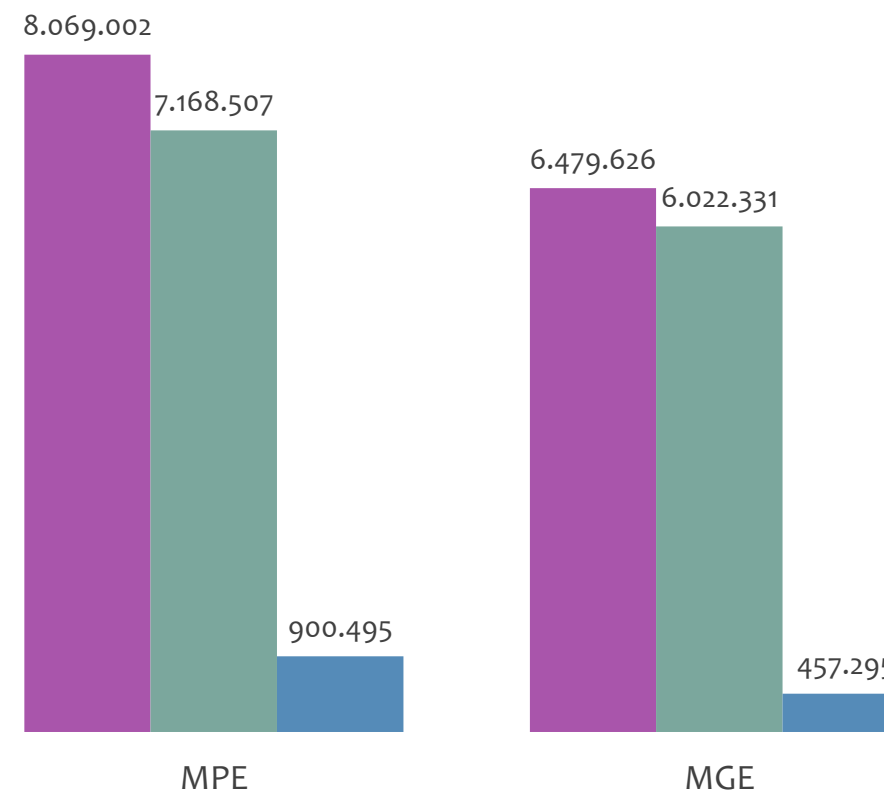
ADMISSÕES, DESLIGAMENTOS E SALDO MENSAL E ACUMULADO NO ANO POR PORTE

## Admissões, desligamentos e saldo de empregos formais, BRASIL por PORTE

Resultado MENSAL | Jul/24



Resultado ACUMULADO | Jan a Jul/24



■ Admissões ■ Desligamentos ■ Saldo



PEQUENOS  
NEGÓCIOS

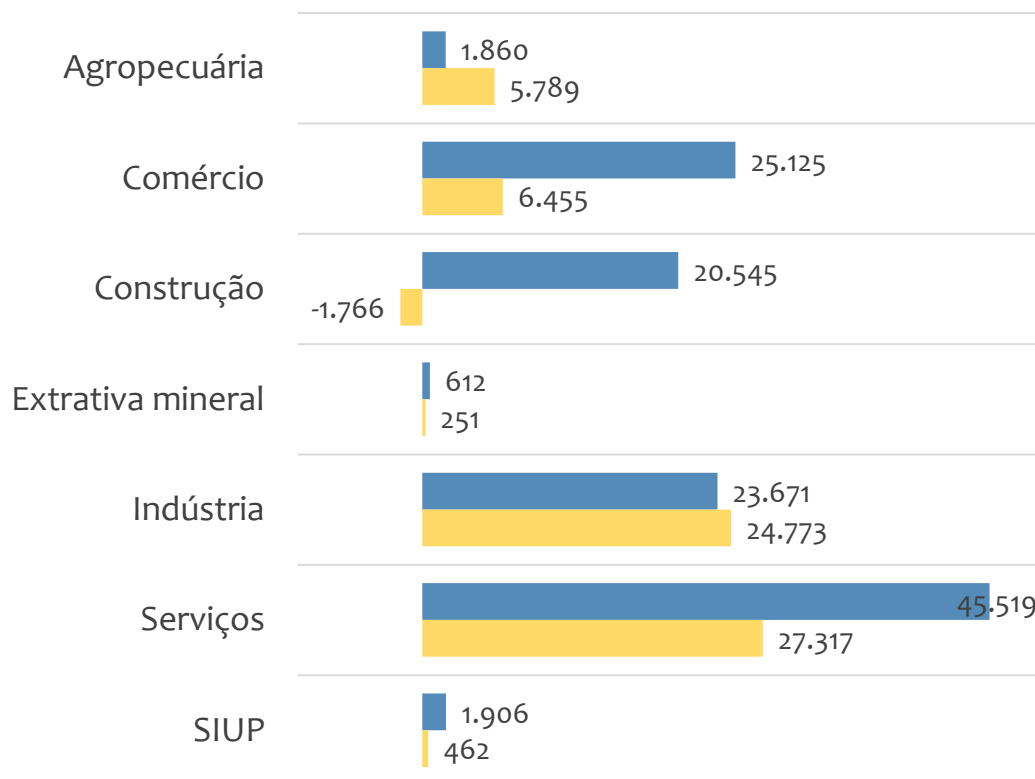
# EMPREGO FORMAL POR PORTE | BRASIL

## SALDO MENSAL E ACUMULADO NO ANO POR PORTE E SETOR

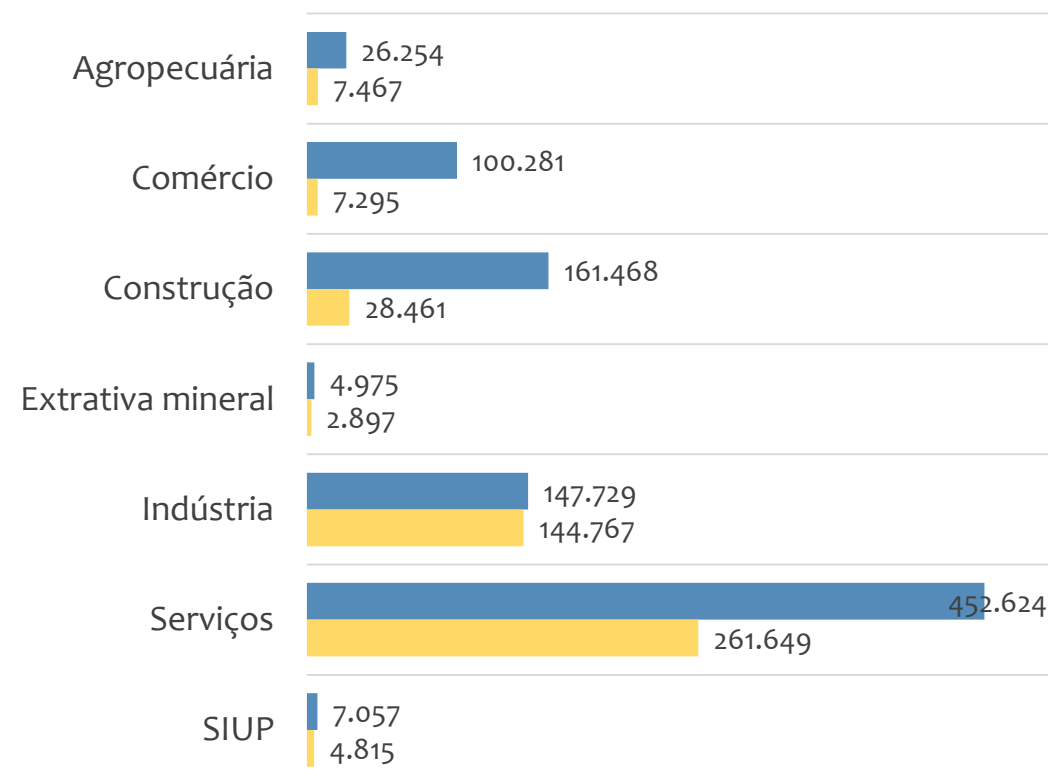
Julho  
2024

### Saldo de empregos formais, BRASIL por PORTE e SETOR

#### Resultado MENSAL | Jul/24



#### Resultado ACUMULADO | Jan a Jul/24



■ MGE

■ MPE



### Admissões, desligamentos e saldo de empregos formais, BRASIL, Ranking de SALDO MENSAL MPE por ATIVIDADE

Atividade	RESULTADO MENSAL   MPE			RESULTADO ANUAL Jan a Jul/24   MPE		
	Admissões	Demissões	Saldo	Admissões	Demissões	Saldo
Construção de Edifícios	55.934	49.651	6.283	386.929	325.297	61.632
Serviços Combinados de Escritório e Apoio Administrativo	24.592	20.020	4.572	158.826	128.010	30.816
Transporte Rodoviário de Carga, Exceto Produtos Perigosos e Mudanças, Intermunicipal, Interestadual e Internacional	27.288	23.610	3.678	184.549	155.539	29.010
Comércio Varejista de Mercadorias em Geral, com Predominância de Produtos Alimentícios - Supermercados	22.725	19.472	3.253	152.442	139.814	12.628
Construção de Rodovias e Ferrovias	9.826	6.585	3.241	58.550	38.757	19.793
Restaurantes e Similares	47.706	44.496	3.210	330.986	315.126	15.860
Serviços de Engenharia	13.141	10.004	3.137	81.600	62.510	19.090
Comércio Varejista de Mercadorias em Geral, com Predominância de Produtos Alimentícios - Hipermercados	4.172	2.364	1.808	17.864	10.890	6.974
Comércio Varejista de Mercadorias em Geral, com Predominância de Produtos Alimentícios - Minimercados, Mercarias e Armazéns	20.140	18.445	1.695	139.278	133.403	5.875



# EMPREGO FORMAL POR PORTE | BRASIL

## ADMISSÕES, DESLIGAMENTOS E SALDO MENSAL E ACUMULADO NO ANO POR ATIVIDADE

### Admissões, desligamentos e saldo de empregos formais, BRASIL, Ranking de SALDO ACUMULADO MPE por ATIVIDADE

Atividade	RESULTADO MENSAL   MPE			RESULTADO ANUAL Jan a Jul/24   MPE		
	Admissões	Demissões	Saldo	Admissões	Demissões	Saldo
Construção de Edifícios	55.934	49.651	6.283	386.929	325.297	61.632
Serviços Combinados de Escritório e Apoio Administrativo	24.592	20.020	4.572	158.826	128.010	30.816
Transporte Rodoviário de Carga, Exceto Produtos Perigosos e Mudanças, Intermunicipal, Interestadual e Internacional	27.288	23.610	3.678	184.549	155.539	29.010
Construção de Rodovias e Ferrovias	9.826	6.585	3.241	58.550	38.757	19.793
Serviços de Engenharia	13.141	10.004	3.137	81.600	62.510	19.090
Restaurantes e Similares	47.706	44.496	3.210	330.986	315.126	15.860
Ensino Fundamental	3.307	4.220	-913	51.374	35.801	15.573
Educação Infantil - Pré-Escola	4.293	4.978	-685	55.609	41.144	14.465
Educação Infantil - Creche	5.058	5.305	-247	57.733	43.361	14.372



### Ranking de SALDO MENSAL MPE por SETOR e ATIVIDADE, BRASIL

AGROPECUÁRIA	Saldo Mensal MPE
Aluguel de Máquinas e Equipamentos Agrícolas sem Operador	-31
Apicultura	-3
Atividades de Apoio à Agricultura não Especificadas Anteriormente	381
Atividades de Apoio à Aqüicultura em água Doce	3
Atividades de Apoio à Aqüicultura em água Salgada e Salobra	0
Atividades de Apoio à Pecuária não Especificadas Anteriormente	60
Atividades de Apoio à Pesca em água Doce	7
Atividades de Apoio à Pesca em água Salgada	7
Atividades de Apoio à Produção Florestal	450

EXTRATIVA MINERAL	Saldo Mensal MPE
Atividades de Apoio à Extração de Minerais Metálicos Não-Ferrosos	5
Atividades de Apoio à Extração de Minerais Não-Metálicos	-12
Atividades de Apoio à Extração de Minério de Ferro	1
Beneficiamento de Carvão Mineral	0
Beneficiamento de Gesso e Caulim Associado à Extração	-1
Beneficiamento de Minério de Alumínio	9
Beneficiamento de Minério de Estanho	4
Beneficiamento de Minério de Manganês	0
Beneficiamento de Minério de Metais Preciosos	7



### Ranking de SALDO MENSAL MPE por SETOR e ATIVIDADE, BRASIL

COMÉRCIO	Saldo Mensal MPE
Comércio a Varejo de Automóveis, Camionetas e Utilitários Novos	451
Comércio a Varejo de Automóveis, Camionetas e Utilitários Usados	123
Comércio a Varejo de Motocicletas e Motonetas Novas	279
Comércio a Varejo de Motocicletas e Motonetas Usadas	39
Comércio a Varejo de Peças e Acessórios Novos para Motocicletas e Motonetas	265
Comércio a Varejo de Peças e Acessórios Novos para Veículos Automotores	1.100
Comércio a Varejo de Peças e Acessórios Usados para Motocicletas e Motonetas	-1
Comércio a Varejo de Peças e Acessórios Usados para Veículos Automotores	-20
Comércio a Varejo de Pneumáticos e Câmaras-De-Ar	141

SERVIÇOS	Saldo Mensal MPE
Administração da Infra-Estrutura Portuária	12
Administração de Caixas Escolares	30
Administração de Cartões de Crédito	43
Administração de Consórcios para Aquisição de Bens e Direitos	39
Administração de Mercados de Balcão Organizados	-2
Agenciamento de Cargas, Exceto para O Transporte Marítimo	4
Agenciamento de Espaços para Publicidade, Exceto em Veículos de Comunicação	-21
Agenciamento de Profissionais para Atividades Esportivas, Culturais e Artísticas	-53
Agências de Fomento	-1



### Ranking de SALDO MENSAL MPE por SETOR e ATIVIDADE, BRASIL

INDÚSTRIA	Saldo Mensal MPE
Abate de Aves	251
Abate de Pequenos Animais	18
Acabamento de Calçados de Couro Sob Contrato	268
Alvejamento, Tingimento e Torção em Fios, Tecidos, Artefatos Têxteis e Peças do Vestuário	24
Aparelhamento de Pedras para Construção, Exceto Associado à Extração	15
Aparelhamento de Placas e Execução de Trabalhos em Mármore, Granito, Ardósia e Outras Pedras	135
Atividades de Gravação de Som e de Edição de Música	-7
Atividades de Pós-Produção Cinematográfica, de Vídeos e de Programas de Televisão não Especificadas Anteriormente	-4
Atividades de Produção Cinematográfica, de Vídeos e de Programas de Televisão não Especificadas Anteriormente	5

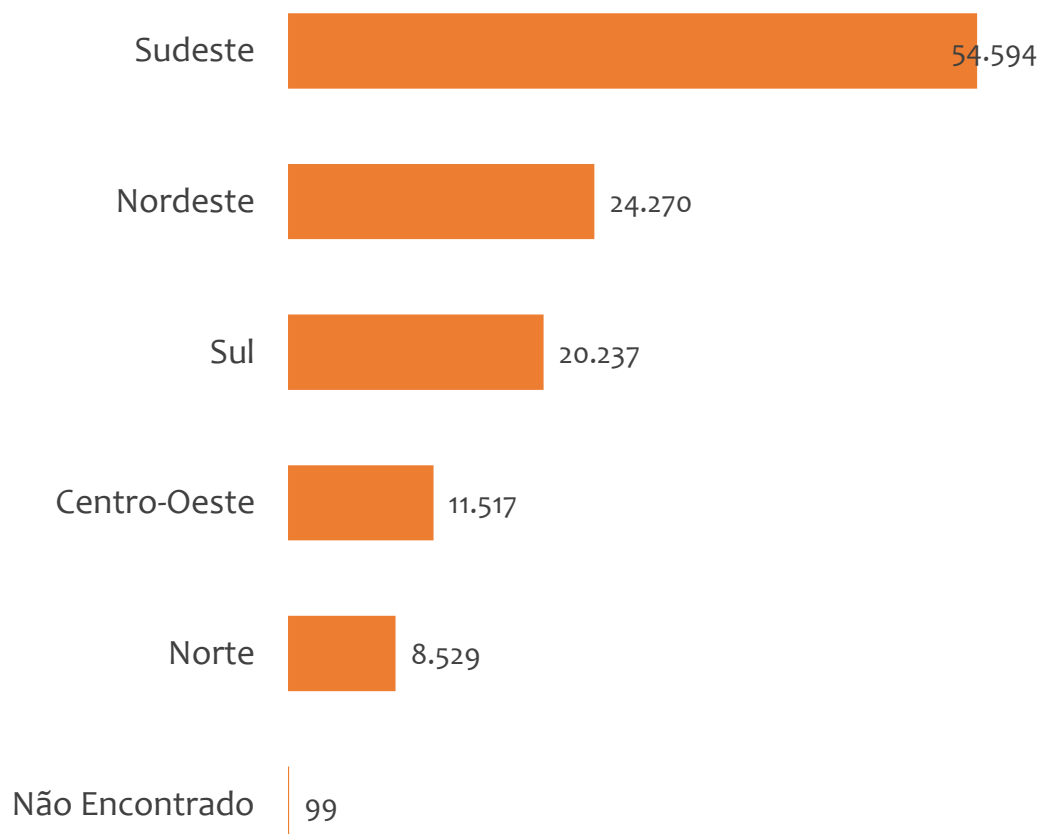
CONSTRUÇÃO	Saldo Mensal MPE
Administração de Obras	319
Aplicação de Revestimentos e de Resinas em Interiores e Exteriores	117
Construção de Barragens e Represas para Geração de Energia Elétrica	257
Construção de Edifícios	6.283
Construção de Estações e Redes de Distribuição de Energia Elétrica	460
Construção de Estações e Redes de Telecomunicações	226
Construção de Instalações Esportivas e Recreativas	-35
Construção de Obras-De-Arte Especiais	714
Construção de Redes de Abastecimento de água, Coleta de Esgoto e Construções Correlatas, Exceto Obras de Irrigação	559



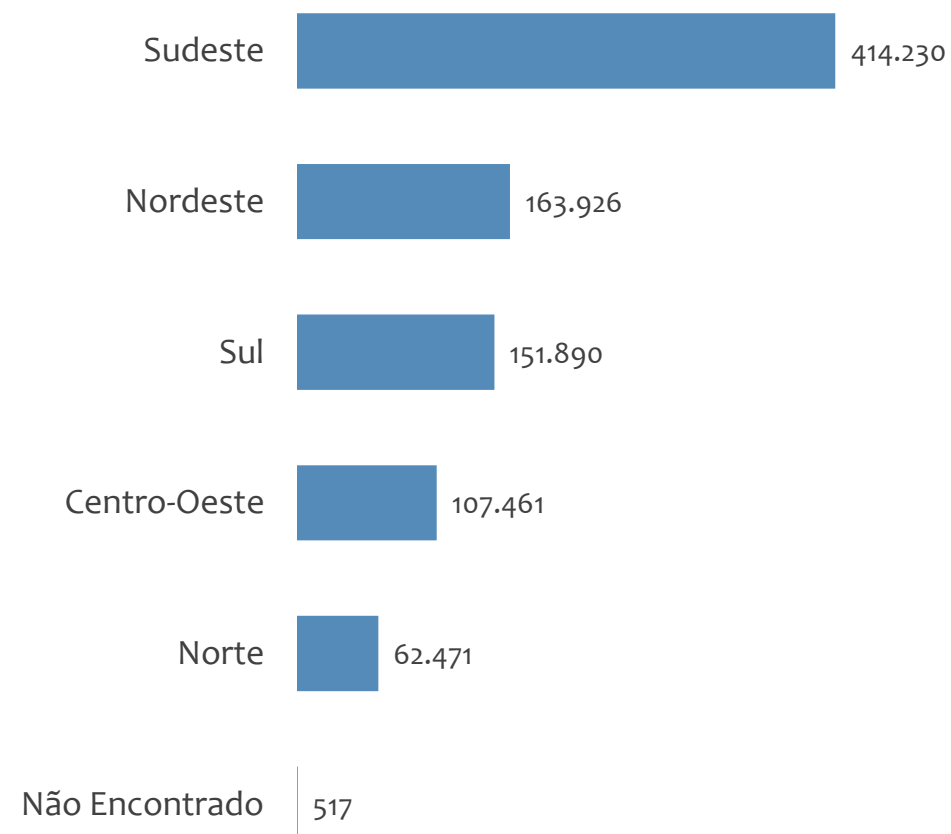


### Saldo MPE de empregos formais, BRASIL por REGIÃO

#### Resultado MENSAL | Jul/24



#### Resultado ACUMULADO | Jan a Jul/24

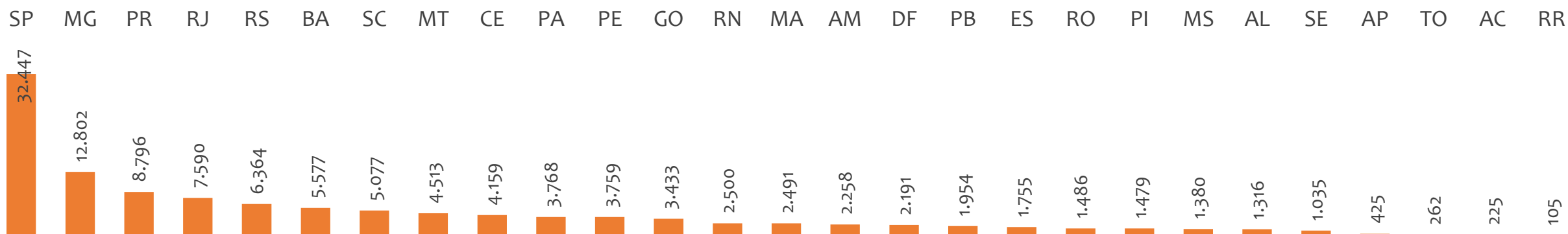




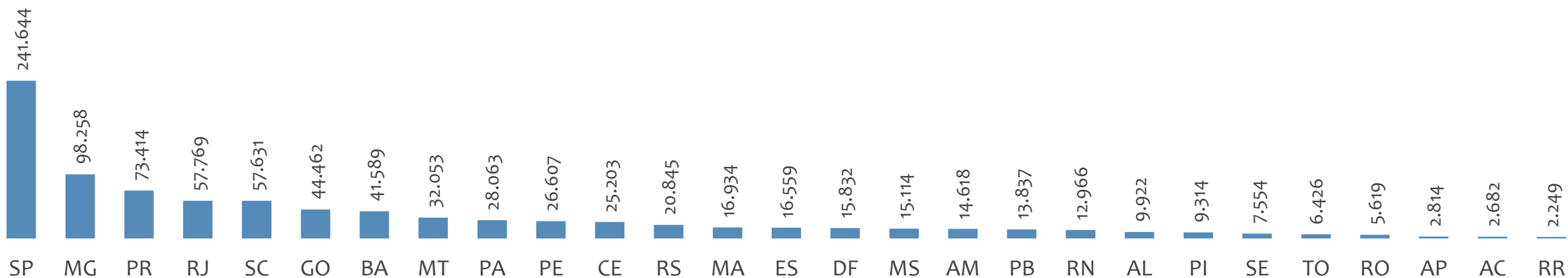
# EMPREGO FORMAL POR PORTE | BRASIL

## SALDO MENSAL E ACUMULADO NO ANO POR ESTADO

### Saldo MPE de empregos formais, BRASIL por ESTADO, Resultado MENSAL | Jul/24



### Saldo MPE de empregos formais, BRASIL por ESTADO, Resultado ACUMULADO | Jan a Jul/24



---

# Região NORDESTE

---

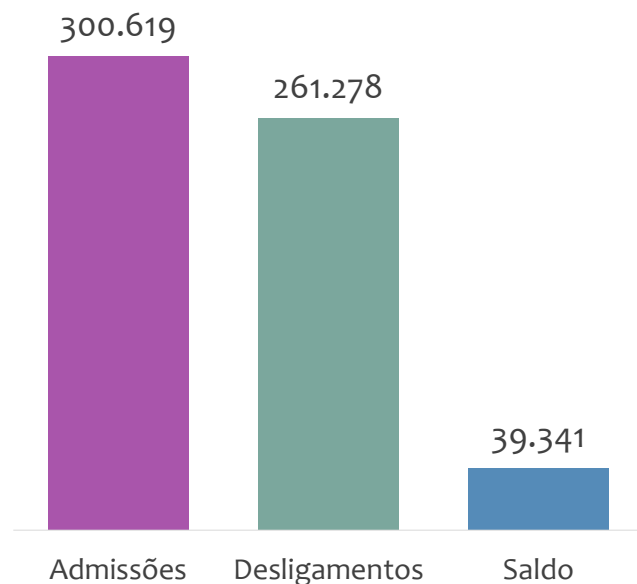
ESTATÍSTICAS MENSAS DO EMPREGO FORMAL

# EMPREGO FORMAL | REGIÃO NORDESTE

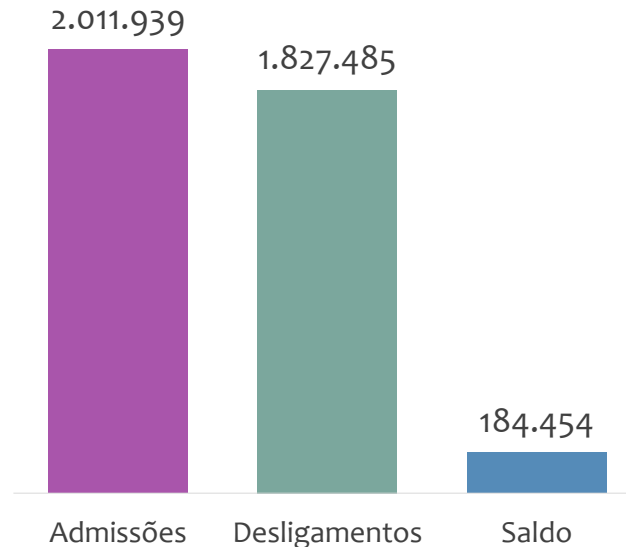
ADMISSÕES, DESLIGAMENTOS E SALDO NO MÊS ATUAL E ACUMULADO E ESTOQUE ATUAL

Julho  
2024

Admissões, desligamentos e saldo de empregos formais, região NORDESTE, JULHO/2024



Admissões, desligamentos e saldo de empregos formais, região NORDESTE, ACUMULADO 2024

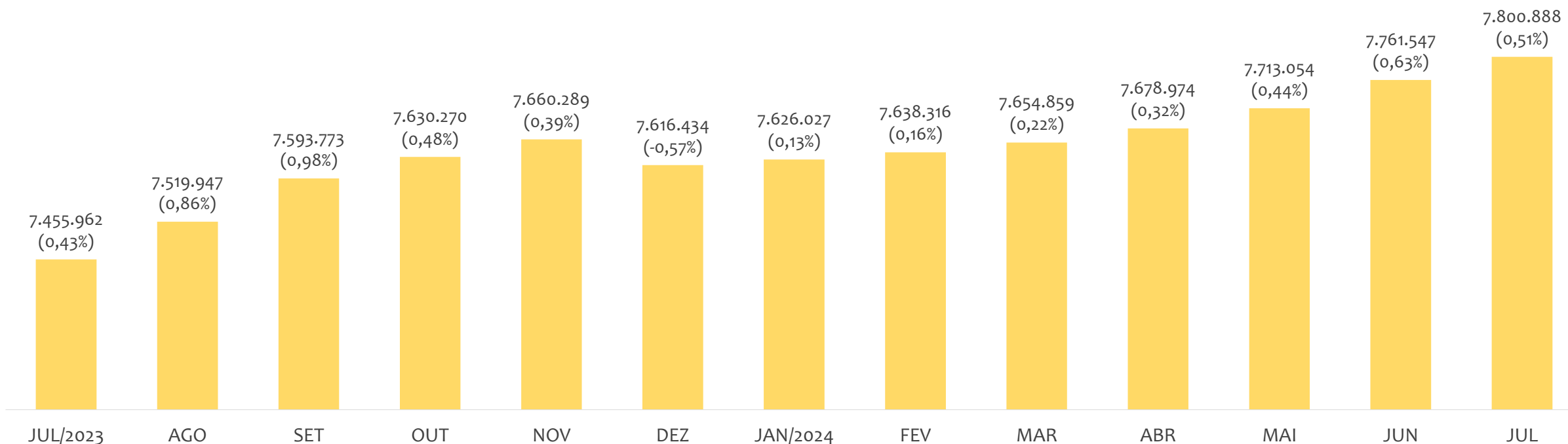


Estoque de empregos e variação relativa, região NORDESTE, JULHO/2024



Na região NORDESTE, no mês de JULHO/2024, o saldo de empregos formais foi de 39.341. O saldo ACUMULADO no ano (janeiro a julho) foi de 184.454. Neste mesmo período ACUMULADO, o total de admissões e de desligamentos foram, respectivamente, 2.011.939 e 1.827.485. O ESTOQUE de empregos no ano é de 7.800.888, crescimento de 0,51% em relação ao mês anterior.

### Estoque de empregos e variação relativa em relação ao mês anterior, região NORDESTE, ÚLTIMOS 13 MESES



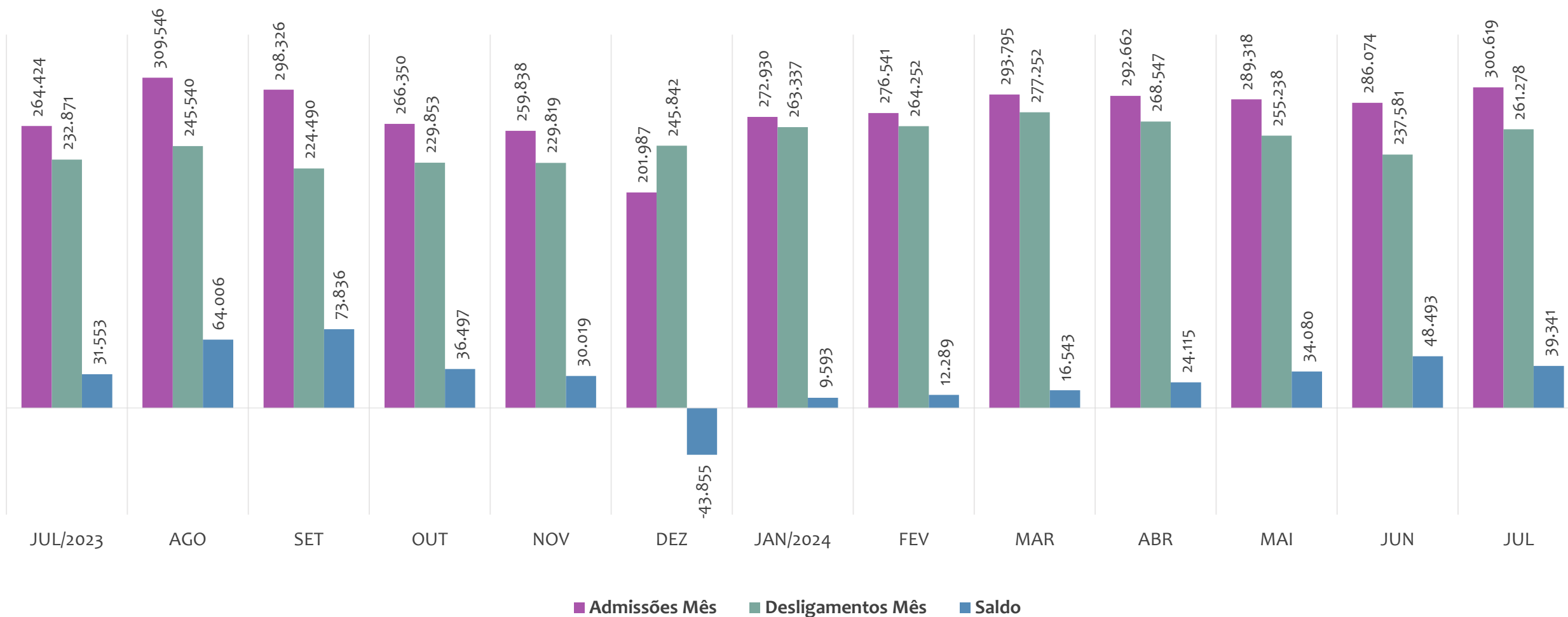
O estoque de empregos formais se refere ao total de contratos de trabalho vigentes no período analisado. A variação relativa é o percentual de aumento ou redução do estoque em relação ao período anterior.

# EMPREGO FORMAL | REGIÃO NORDESTE

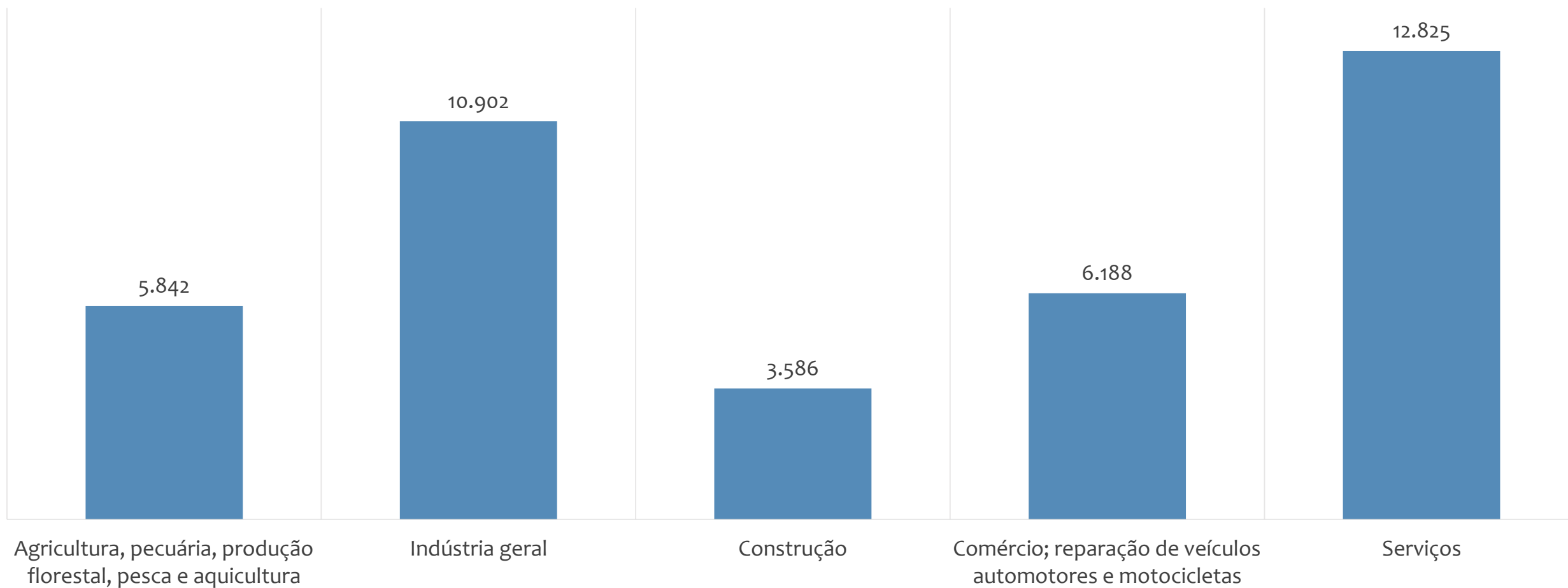
## ADMISSÕES, DESLIGAMENTOS E SALDOS MENSAIS

Julho  
2024

Admissões, desligamentos e saldo de empregos formais, região NORDESTE, ÚLTIMOS 13 MESES



Saldo de empregos formais por atividade econômica, região NORDESTE, em JULHO/2024

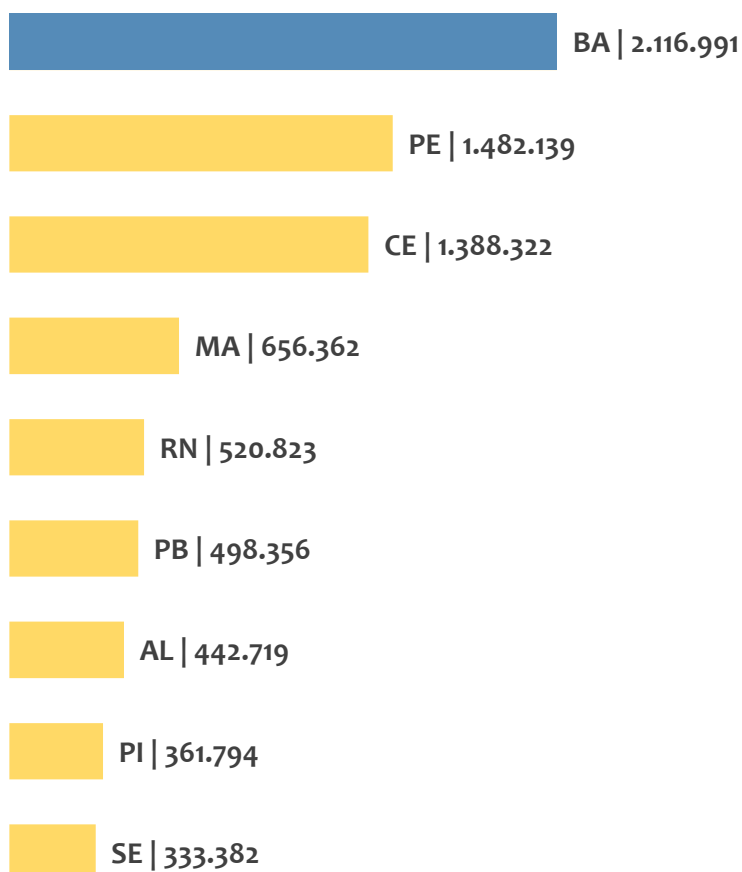


# EMPREGO FORMAL | REGIÃO NORDESTE

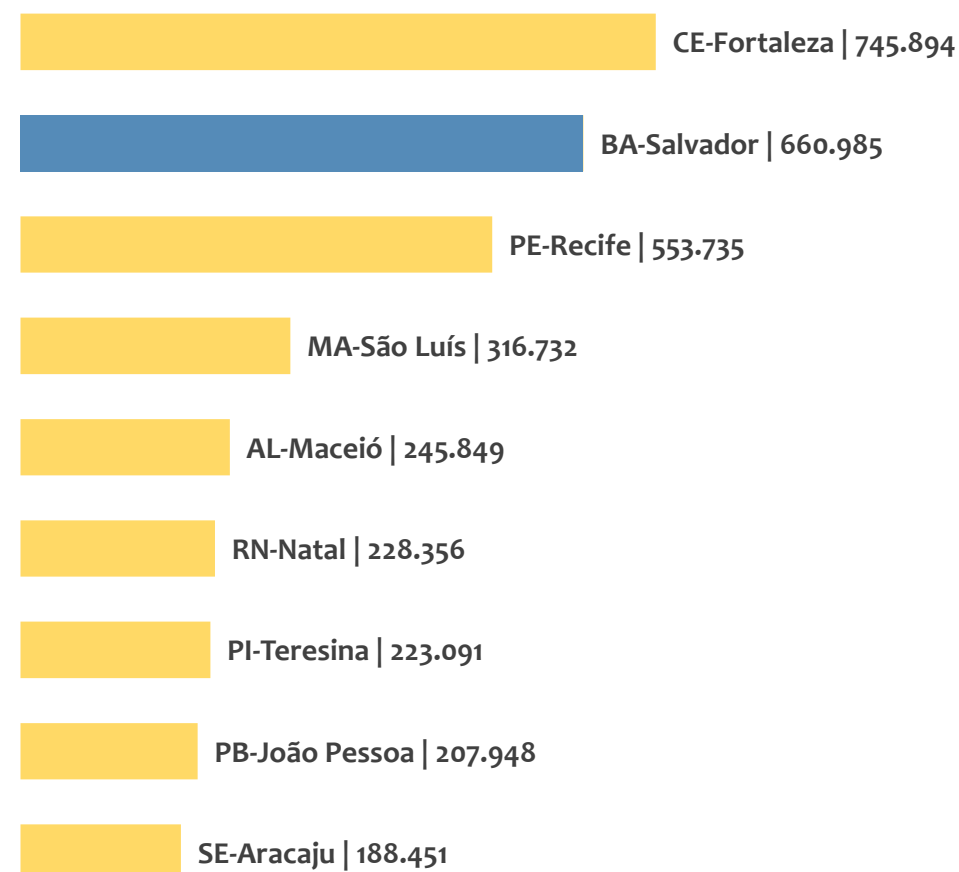
## ESTOQUE ATUAL POR ESTADO E POR CAPITAL

Julho  
2024

Estoque de empregos,  
região NORDESTE por ESTADO, JULHO/2024



Estoque de empregos,  
região NORDESTE por CAPITAL, JULHO/2024



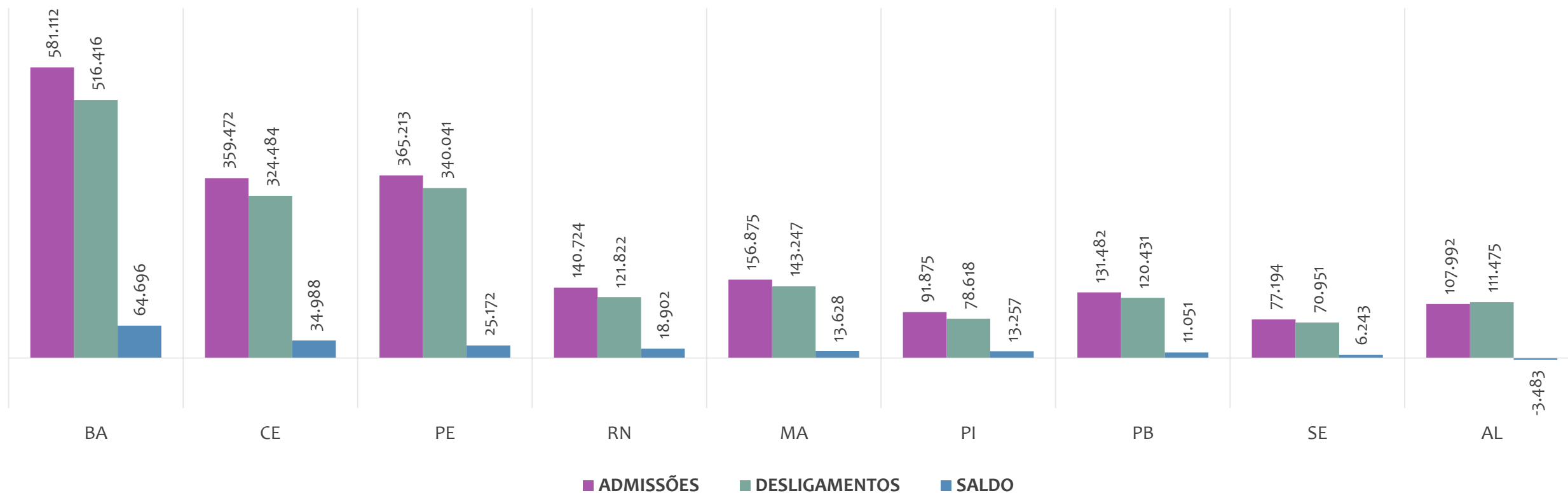


# EMPREGO FORMAL | REGIÃO NORDESTE

## ADMISSÕES, DESLIGAMENTOS E SALDO ACUMULADOS NO ANO POR ESTADO

Julho  
2024

Admissões, desligamentos e saldo de empregos formais, região NORDESTE por ESTADO, ACUMULADO 2024



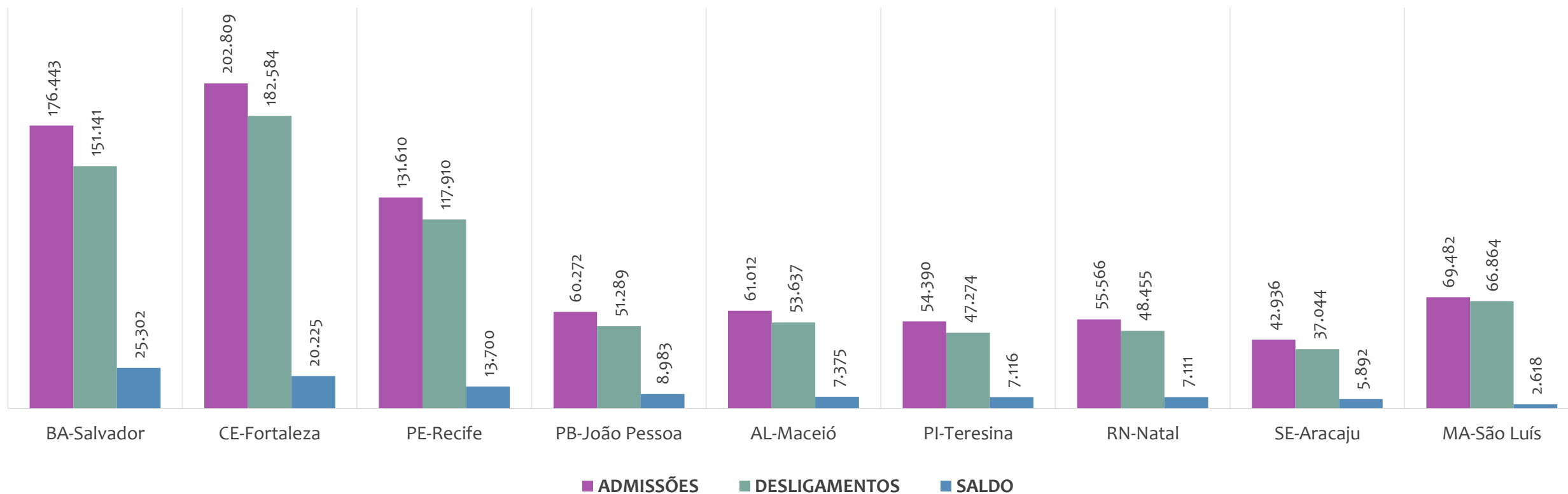
No ACUMULADO de janeiro a julho/2024, 1 estado da região NORDESTE apresentou saldo negativo. BAHIA é o estado de melhor saldo (64.696), enquanto que ALAGOAS é o estado com pior saldo de empregos formais (-3.483).

# EMPREGO FORMAL | REGIÃO NORDESTE

## ADMISSÕES, DESLIGAMENTOS E SALDO ACUMULADOS NO ANO POR CAPITAL

Julho  
2024

Admissões, desligamentos e saldo de empregos formais, região NORDESTE por CAPITAL, ACUMULADO 2024



No ACUMULADO de janeiro a julho/2024, nenhuma capital da região NORDESTE apresentou saldo negativo. SALVADOR é a capital de melhor saldo (25.302), enquanto que SÃO LUÍS é a capital com pior saldo de empregos formais (2.618).

# EMPREGO FORMAL | REGIÃO NORDESTE

ESTOQUE ATUAL, ADMISSÕES, DESLIGAMENTOS E SALDO ACUMULADOS NO ANO POR MUNICÍPIO

Julho  
2024

## ESTOQUE

RANKING 10 PRIMEIROS	
MUNICÍPIO	ESTOQUE
1°   CE-Fortaleza	745.894
<b>2°   BA-Salvador</b>	<b>660.985</b>
3°   PE-Recife	553.735
4°   MA-Sao Luis	316.732
5°   AL-Maceio	245.849
6°   RN-Natal	228.356
7°   PI-Teresina	223.091
8°   PB-Joao Pessoa	207.948
9°   SE-Aracaju	188.451
<b>10°   BA-Feira de Santana</b>	<b>137.784</b>

RANKING 10 ÚLTIMOS	
MUNICÍPIO	ESTOQUE
1785°   PB-Areia de Baraur	6
1786°   PB-Carrapateira	6
1787°   PB-Santana de Ma	6
1788°   PB-Santa Ines	5
1789°   PB-Sao Jose de Pri	5
1790°   PB-Curral Velho	4
1791°   AL-Palestina	3
1792°   PI-Santo Antonio c	3
1793°   RN-Venha-Ver	3
1794°   PB-Sao Sebastiao c	-18

## ADMISSÕES

RANKING 10 PRIMEIROS	
MUNICÍPIO	ADMISSÕES
1°   CE-Fortaleza	202.809
<b>2°   BA-Salvador</b>	<b>176.443</b>
3°   PE-Recife	131.610
4°   MA-Sao Luis	69.482
5°   AL-Maceio	61.012
6°   PB-Joao Pessoa	60.272
7°   RN-Natal	55.566
8°   PI-Teresina	54.390
9°   SE-Aracaju	42.936
<b>10°   BA-Feira de Santana</b>	<b>35.983</b>

RANKING 10 ÚLTIMOS	
MUNICÍPIO	ADMISSÕES
1785°   PB-Sao Jose de Cai	0
1786°   PB-Sao Jose de Pri	0
1787°   PB-Sao Jose do Br	0
1788°   PI-Floresta do Pia	0
1789°   PI-Nova Santa Rita	0
1790°   PI-Santo Antonio c	0
1791°   RN-Coronel Ezequi	0
1792°   RN-Francisco Dant	0
1793°   RN-Ruy Barbosa	0
1794°   RN-Triunfo Potigu:	0

## DESLIGAMENTOS

RANKING 10 PRIMEIROS	
MUNICÍPIO	DESLIGAMENTOS
1°   CE-Fortaleza	182.584
<b>2°   BA-Salvador</b>	<b>151.141</b>
3°   PE-Recife	117.910
4°   MA-Sao Luis	66.864
5°   AL-Maceio	53.637
6°   PB-Joao Pessoa	51.289
7°   RN-Natal	48.455
8°   PI-Teresina	47.274
<b>9°   BA-Lauro de Freitas</b>	<b>39.832</b>
10°   SE-Aracaju	37.044

RANKING 10 ÚLTIMOS	
MUNICÍPIO	DESLIGAMENTOS
1785°   PB-Santana de Ma	0
1786°   PB-Sao Domingos	0
1787°   PB-Sao Jose de Pri	0
1788°   PB-Sao Jose do Br	0
1789°   PI-Francisco Mace	0
1790°   PI-Santo Antonio c	0
1791°   PI-Sao Felix do Pia	0
1792°   PI-Sao Miguel do F	0
1793°   RN-Triunfo Potigu:	0
1794°   RN-Venha-Ver	0

## SALDO DE EMPREGOS

RANKING 10 PRIMEIROS	
MUNICÍPIO	SALDO
<b>1°   BA-Salvador</b>	<b>25.302</b>
2°   CE-Fortaleza	20.225
3°   PE-Recife	13.700
4°   PB-Joao Pessoa	8.983
5°   AL-Maceio	7.375
6°   PI-Teresina	7.116
7°   RN-Natal	7.111
8°   SE-Aracaju	5.892
9°   RN-Mossoro	5.315
<b>10°   BA-Feira de Santana</b>	<b>4.387</b>

RANKING 10 ÚLTIMOS	
MUNICÍPIO	SALDO
1785°   AL-Sao Jose da Laj	-1.455
1786°   PE-Rio Formoso	-1.504
1787°   SE-Capela	-1.532
1788°   PB-Rio Tinto	-1.679
1789°   PE-Ipojuca	-1.741
1790°   PE-Sirinhaem	-1.821
1791°   AL-Coruripe	-2.101
1792°   AL-Campo Alegre	-2.236
1793°   AL-Rio Largo	-2.574
<b>1794°   BA-Lauro de Freita</b>	<b>-5.452</b>



# EMPREGO FORMAL POR PORTE | REGIÃO NORDESTE

ADMISSÕES, DESLIGAMENTOS E SALDO MENSAL E ACUMULADO NO ANO POR PORTE

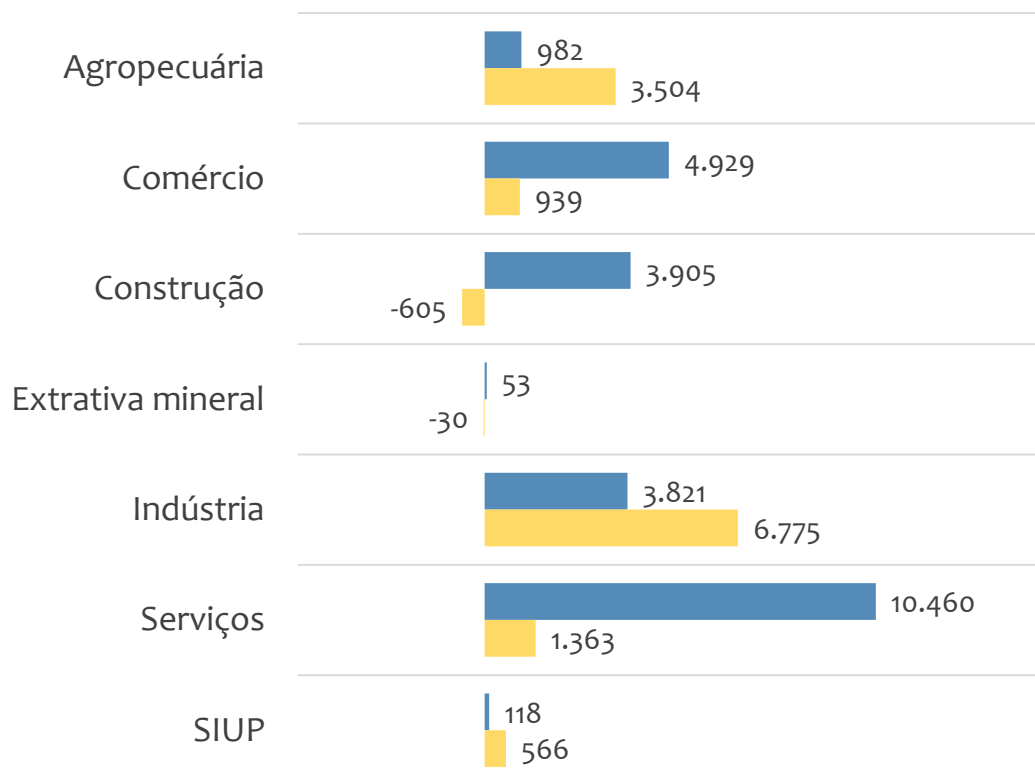
## Admissões, desligamentos e saldo de empregos formais, REGIÃO NORDESTE por PORTE



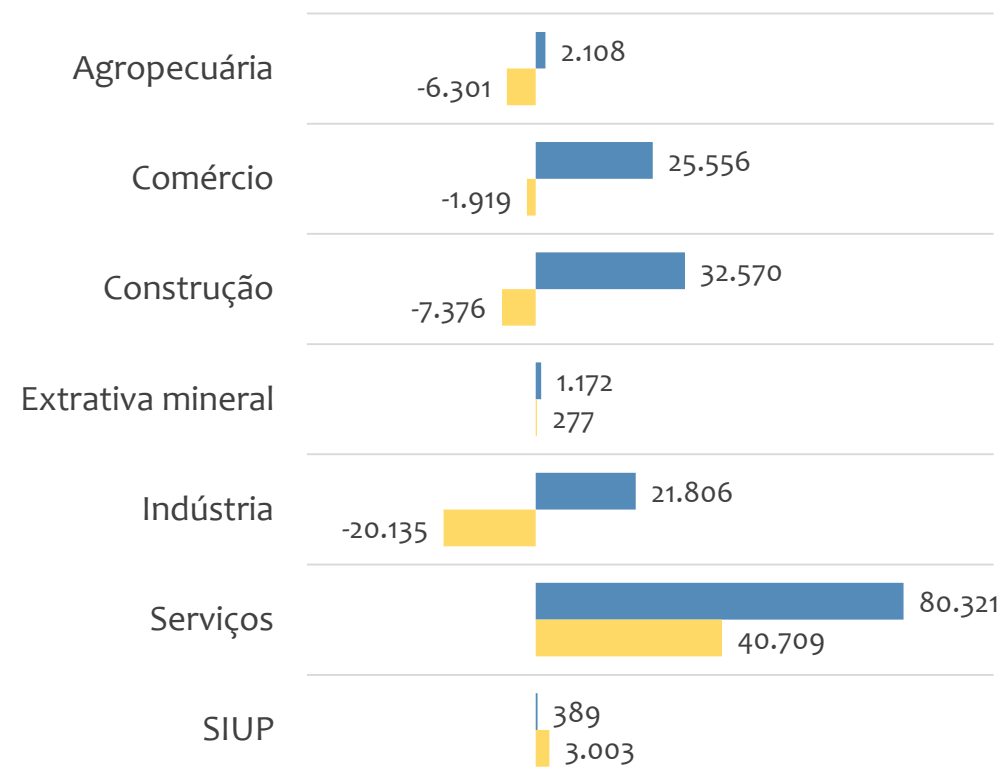


### Saldo de empregos formais, REGIÃO NORDESTE por PORTE e SETOR

#### Resultado MENSAL | Jul/24



#### Resultado ACUMULADO | Jan a Jul/24



■ MGE

■ MPE



# EMPREGO FORMAL POR PORTE | REGIÃO NORDESTE

ADMISSÕES, DESLIGAMENTOS E SALDO MENSAL E ACUMULADO NO ANO POR ATIVIDADE

## Admissões, desligamentos e saldo de empregos, REGIÃO NORDESTE, Ranking de SALDO MENSAL MPE por ATIVIDADE

Atividade	RESULTADO MENSAL   MPE			RESULTADO ANUAL Jan a Jul/24   MPE		
	Admissões	Demissões	Saldo	Admissões	Demissões	Saldo
Construção de Edifícios	13.565	12.111	1.454	93.671	78.589	15.082
Comércio Varejista de Mercadorias em Geral, com Predominância de Produtos Alimentícios - Supermercados	3.453	2.286	1.167	20.881	16.442	4.439
Transporte Rodoviário de Carga, Exceto Produtos Perigosos e Mudanças, Intermunicipal, Interestadual e Internacional	3.265	2.215	1.050	17.104	13.938	3.166
Construção de Rodovias e Ferrovias	2.189	1.264	925	11.955	8.277	3.678
Serviços de Engenharia	2.581	1.679	902	15.198	10.987	4.211
Serviços Combinados de Escritório e Apoio Administrativo	3.186	2.413	773	21.291	15.569	5.722
Incorporação de Empreendimentos Imobiliários	1.906	1.328	578	12.667	8.900	3.767
Atividades de Apoio à Gestão de Saúde	596	73	523	1.991	465	1.526
Fornecimento de Alimentos Preparados Preponderantemente para Empresas	1.052	623	429	6.037	4.414	1.623



# EMPREGO FORMAL POR PORTE | REGIÃO NORDESTE

ADMISSÕES, DESLIGAMENTOS E SALDO MENSAL E ACUMULADO NO ANO POR ATIVIDADE

## Admissões, desligamentos e saldo de empregos, REGIÃO NORDESTE, Ranking de SALDO ANUAL MPE por ATIVIDADE

Atividade	RESULTADO MENSAL   MPE			RESULTADO ANUAL Jan a Jul/24   MPE		
	Admissões	Demissões	Saldo	Admissões	Demissões	Saldo
Construção de Edifícios	13.565	12.111	1.454	93.671	78.589	15.082
Serviços Combinados de Escritório e Apoio Administrativo	3.186	2.413	773	21.291	15.569	5.722
Comércio Varejista de Mercadorias em Geral, com Predominância de Produtos Alimentícios - Supermercados	3.453	2.286	1.167	20.881	16.442	4.439
Serviços de Engenharia	2.581	1.679	902	15.198	10.987	4.211
Ensino Fundamental	735	804	-69	11.524	7.752	3.772
Incorporação de Empreendimentos Imobiliários	1.906	1.328	578	12.667	8.900	3.767
Construção de Rodovias e Ferrovias	2.189	1.264	925	11.955	8.277	3.678
Transporte Rodoviário de Carga, Exceto Produtos Perigosos e Mudanças, Intermunicipal, Interestadual e Internacional	3.265	2.215	1.050	17.104	13.938	3.166
Atividades de Atendimento em Pronto-Socorro e Unidades Hospitalares para Atendimento a Urgências	722	300	422	4.791	1.882	2.909



### Ranking de SALDO MENSAL MPE por SETOR e ATIVIDADE, REGIÃO NORDESTE

AGROPECUÁRIA	Saldo Mensal MPE
Serviço de Preparação de Terreno, Cultivo e Colheita	241
Atividades de Apoio à Agricultura não Especificadas Anteriormente	193
Produção de Ovos	128
Cultivo de Manga	77
Cultivo de Soja	65
Cultivo de Fumo	42
Cultivo de Uva	41
Cultivo de Cana-De-Açúcar	41
Produção de Mudas e Outras Formas de Propagação Vegetal, Certificadas	39

EXTRATIVA MINERAL	Saldo Mensal MPE
Extração de Granito e Beneficiamento Associado	32
Extração e Britamento de Pedras e Outros Materiais para Construção e Beneficiamento Associado	29
Extração de Outros Minerais Não-Metálicos não Especificados Anteriormente	20
Extração de Mármore e Beneficiamento Associado	19
Refino e Outros Tratamentos do Sal	12
Extração de Petróleo e Gás Natural	9
Extração de Minerais para Fabricação de Adubos, Fertilizantes e Outros Produtos Químicos	8
Beneficiamento de Minério de Metais Preciosos	7
Extração de Minérios de Nióbio e Titânio	4





### Ranking de SALDO MENSAL MPE por SETOR e ATIVIDADE, REGIÃO NORDESTE

COMÉRCIO	Saldo Mensal MPE
Comércio Varejista de Mercadorias em Geral, com Predominância de Produtos Alimentícios - Supermercados	1.167
Comércio Varejista de Mercadorias em Geral, com Predominância de Produtos Alimentícios - Hipermercados	389
Comércio Varejista de Materiais de Construção em Geral	361
Comércio Varejista de Produtos Farmacêuticos, sem Manipulação de Fórmulas	329
Comércio a Varejo de Peças e Acessórios Novos para Veículos Automotores	321
Comércio Atacadista de Cerveja, Chope e Refrigerante	310
Comércio Varejista de Cosméticos, Produtos de Perfumaria e de Higiene Pessoal	248
Comércio Atacadista de Mercadorias em Geral, com Predominância de Produtos Alimentícios	183
Comércio varejista de mercadorias em geral, com Predominância de Produtos Alimentícios - Minimercados, mercearias e armazéns	151

SERVIÇOS	Saldo Mensal MPE
Transporte Rodoviário de Carga, Exceto Produtos Perigosos e Mudanças, Intermunicipal, Interestadual e Internacional	1.050
Serviços de Engenharia	902
Serviços Combinados de Escritório e Apoio Administrativo	773
Incorporação de Empreendimentos Imobiliários	578
Atividades de Apoio à Gestão de Saúde	523
Atividades de Atendimento em Pronto-Socorro e Unidades Hospitalares para Atendimento a Urgências	422
Restaurantes e Similares	392
Hotéis	290
Serviços de Comunicação Multimídia - Scm	251



### Ranking de SALDO MENSAL MPE por SETOR e ATIVIDADE, REGIÃO NORDESTE

INDÚSTRIA	Saldo Mensal MPE
Fornecimento de Alimentos Preparados Preponderantemente para Empresas	429
Fabricação de Produtos de Padaria e Confeitaria com Predominância de Produção Própria	238
Abate de Aves	175
Confecção de Peças do Vestuário, Exceto Roupas Íntimas e as Confeccionadas Sob Medida	155
Manutenção e Reparação de Máquinas e Equipamentos para Uso Geral não Especificados Anteriormente	144
Fabricação de Móveis com Predominância de Madeira	131
Preparação e Fiação de Fibras de Algodão	128
Fabricação de Alimentos para Animais	122
Facção de Peças do Vestuário, Exceto Roupas Íntimas	116

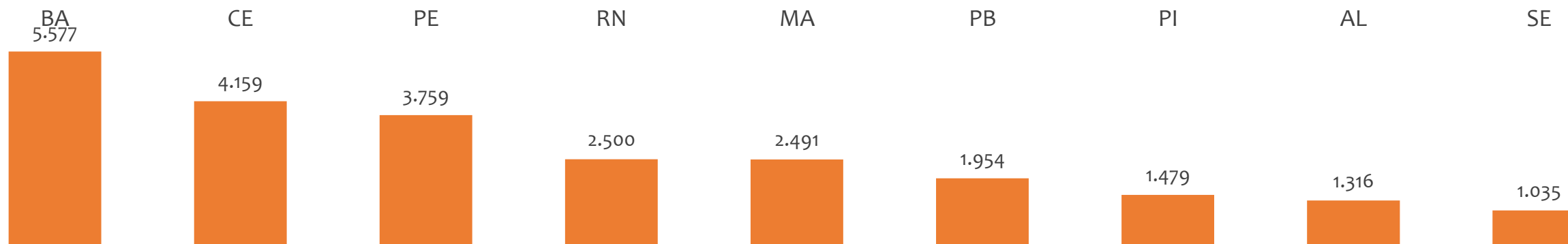
CONSTRUÇÃO	Saldo Mensal MPE
Construção de Edifícios	1.454
Construção de Rodovias e Ferrovias	925
Instalação e Manutenção Elétrica	282
Construção de Redes de Abastecimento de água, Coleta de Esgoto e Construções Correlatas, Exceto Obras de Irrigação	238
Instalação e Manutenção de Sistemas Centrais de Ar Condicionado, de Ventilação e Refrigeração	211
Serviços Especializados para Construção não Especificados Anteriormente	204
Obras de Terraplenagem	196
Construção de Obras-De-Arte Especiais	158
Obras de Urbanização - Ruas, Praças e Calçadas	88



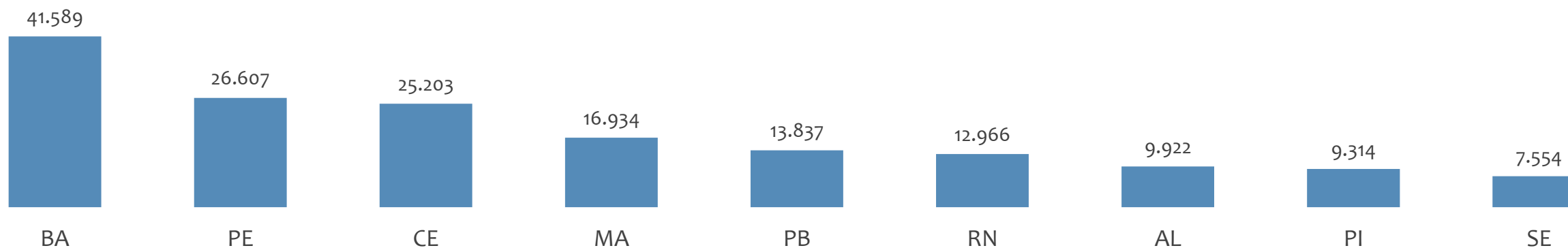
# EMPREGO FORMAL POR PORTE | REGIÃO NORDESTE

SALDO MENSAL E ACUMULADO NO ANO POR ESTADO

Saldo MPE de empregos formais, REGIÃO NORDESTE, por ESTADO, Resultado MENSAL | Jul/24



Saldo MPE de empregos formais, REGIÃO NORDESTE, por ESTADO, Resultado ACUMULADO | Jan a Jul/24



# ANÁLISE DO NOVO CAGED

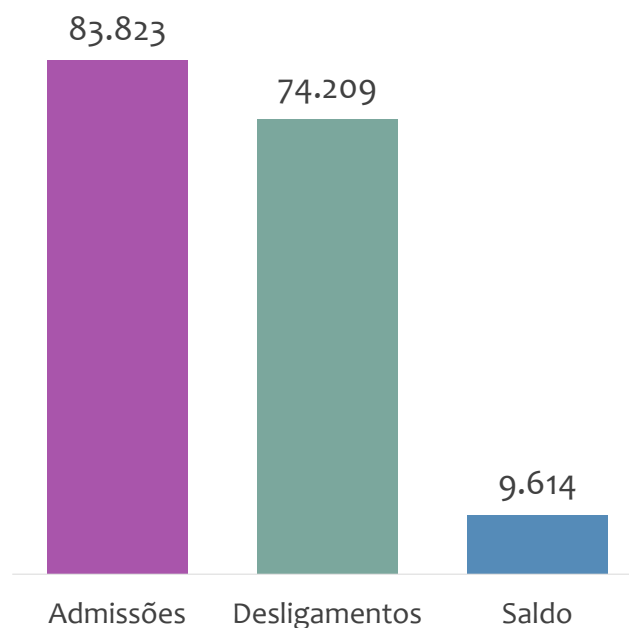
---

## BAHIA

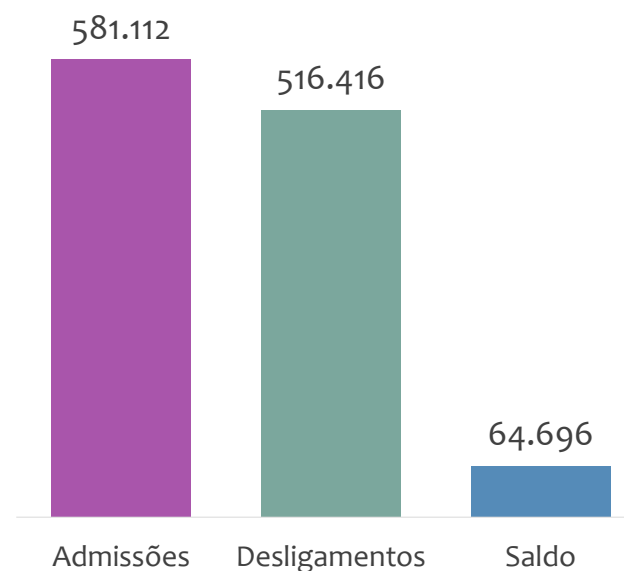
---

ESTATÍSTICAS MENSAIS DO EMPREGO FORMAL

Admissões, desligamentos e saldo de empregos formais, BAHIA, JULHO/2024



Admissões, desligamentos e saldo de empregos formais, BAHIA, ACUMULADO 2024

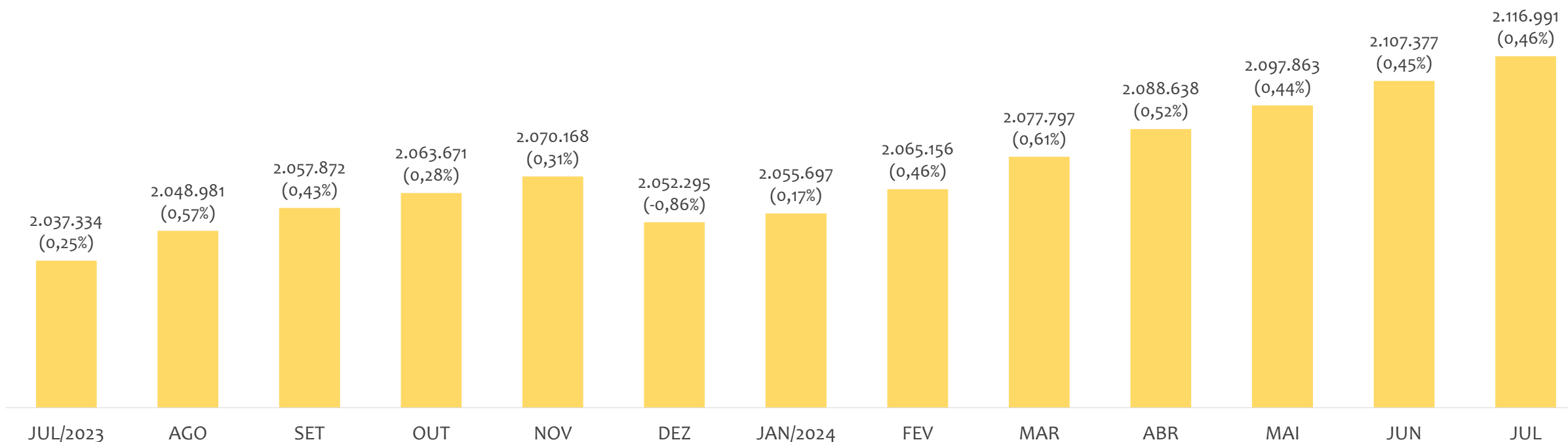


Estoque de empregos e variação relativa, BAHIA, JULHO/2024



No estado da BAHIA, no mês de JULHO/2024, o saldo de empregos formais foi de 9.614. O saldo ACUMULADO no ano (janeiro a julho) foi de 64.696. Neste mesmo período ACUMULADO, o total de admissões e de desligamentos foram, respectivamente, 581.112 e 516.416. O ESTOQUE de empregos no mês é de 2.116.991, crescimento de 0,46% em relação ao mês anterior.

### Estoque de empregos e variação relativa em relação ao mês anterior, BAHIA, ÚLTIMOS 13 MESES



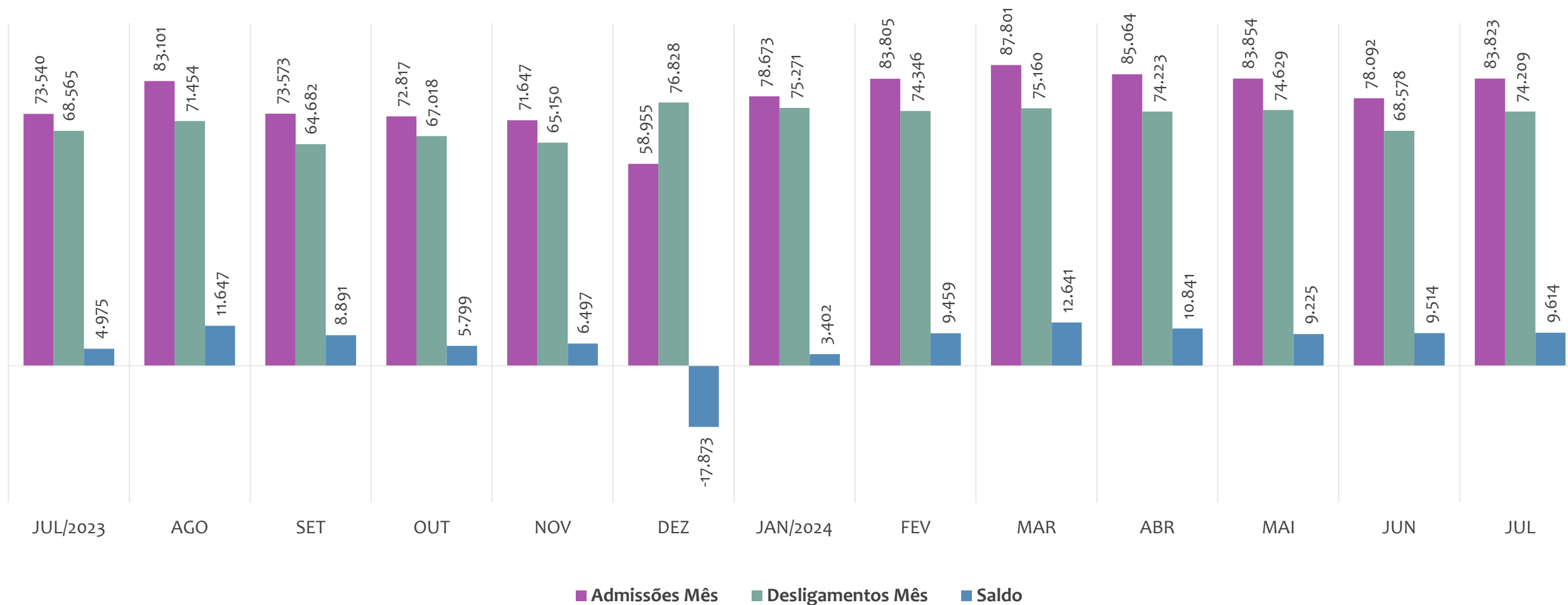
O estoque de empregos formais se refere ao total de contratos de trabalho vigentes no período analisado. A variação relativa é o percentual de aumento ou redução do estoque em relação ao período anterior.

# EMPREGO FORMAL | BAHIA

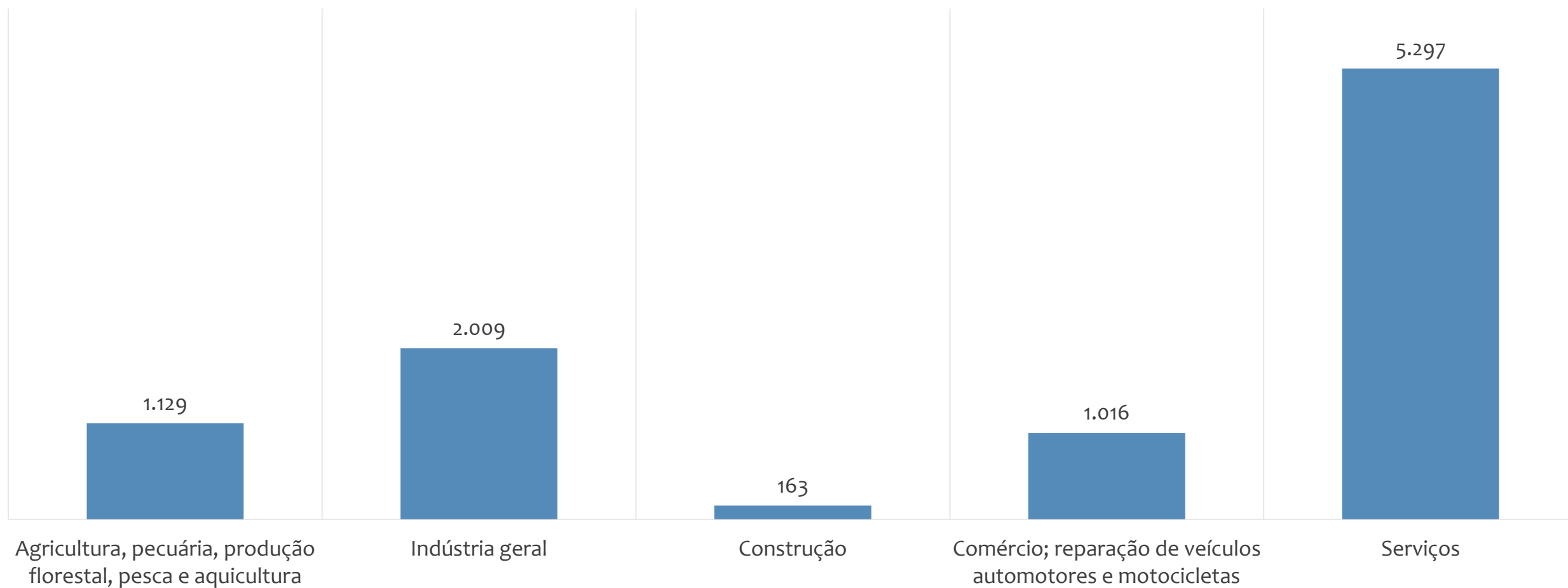
## ADMISSÕES, DESLIGAMENTOS E SALDOS MENSAIS

Julho  
2024

Admissões, desligamentos e saldo de empregos formais, BAHIA, ÚLTIMOS 13 MESES



Saldo de empregos formais por atividade econômica, BAHIA, em JULHO/2024





### ESTOQUE

RANKING 10 PRIMEIROS	
MUNICÍPIO	ESTOQUE
1º   Salvador	660.985
2º   Feira de Santana	137.784
3º   Lauro de Freitas	126.530
4º   Vitória da Conquista	78.425
5º   Camacari	72.857
6º   Juazeiro	42.356
7º   Simoes Filho	41.706
8º   Itabuna	40.112
9º   Barreiras	38.477
10º   Luis Eduardo Magalhães	35.075

RANKING 10 ÚLTIMOS	
MUNICÍPIO	ESTOQUE
408º   Canapolis	88
409º   Pedro Alexandre	88
410º   Irajuba	83
411º   Mulungu do Morro	80
412º   Morpara	78
413º   Caldeirao Grande	69
414º   Ibiquera	61
415º   Caem	58
416º   Mansidao	58
417º   Gavião	56

### ADMISSÕES

RANKING 10 PRIMEIROS	
MUNICÍPIO	ADMISSÕES
1º   Salvador	176.443
2º   Feira de Santana	35.983
3º   Lauro de Freitas	34.380
4º   Vitória da Conquista	22.684
5º   Camacari	20.634
6º   Luis Eduardo Magalhães	18.522
7º   Barreiras	13.406
8º   Juazeiro	13.321
9º   Porto Seguro	13.298
10º   Simoes Filho	11.323

RANKING 10 ÚLTIMOS	
MUNICÍPIO	ADMISSÕES
408º   Gavião	8
409º   Guajeru	8
410º   Ibiquera	8
411º   Matina	8
412º   Rio do Pires	7
413º   Mansidao	6
414º   Planaltino	5
415º   Caldeirao Grande	4
416º   Macajuba	4
417º   Bom Jesus da Serra	2

### DESLIGAMENTOS

RANKING 10 PRIMEIROS	
MUNICÍPIO	DESLIGAMENTOS
1º   Salvador	151.141
2º   Lauro de Freitas	39.832
3º   Feira de Santana	31.596
4º   Camacari	20.844
5º   Vitória da Conquista	19.170
6º   Luis Eduardo Magalhães	15.939
7º   Porto Seguro	13.563
8º   Barreiras	11.793
9º   Juazeiro	11.218
10º   Simoes Filho	9.594

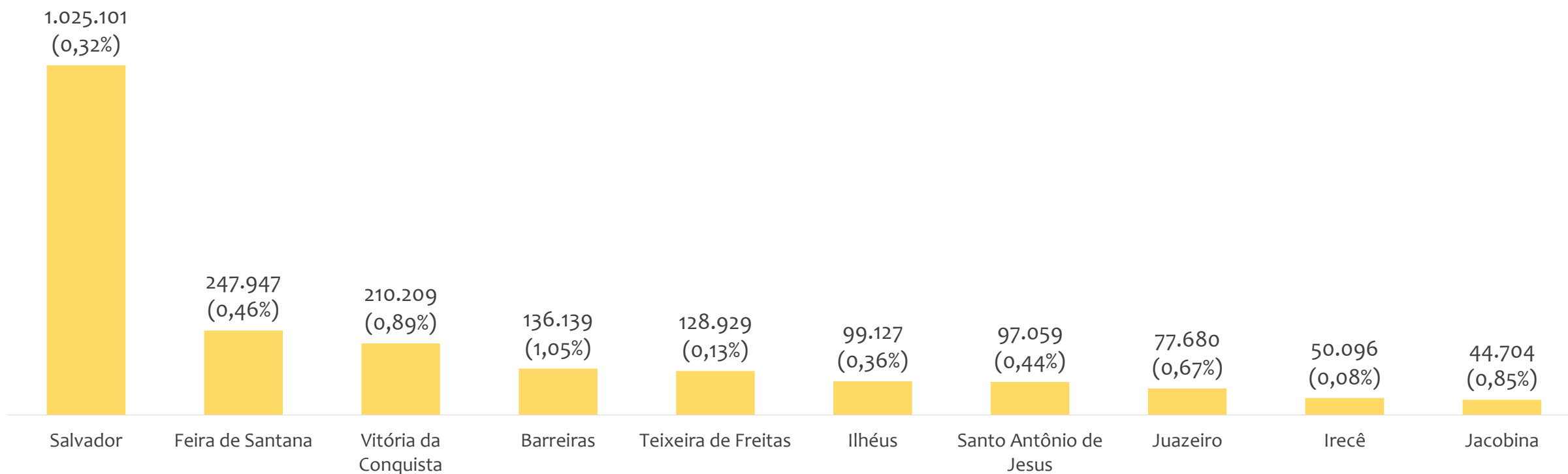
RANKING 10 ÚLTIMOS	
MUNICÍPIO	DESLIGAMENTOS
408º   Nova Redencao	10
409º   Novo Triunfo	10
410º   Cravolandia	9
411º   Mansidao	8
412º   Guajeru	6
413º   Caldeirao Grande	4
414º   Ibiquera	4
415º   Pedrao	4
416º   Bom Jesus da Serra	3
417º   Gavião	3

### SALDO DE EMPREGOS

RANKING 10 PRIMEIROS	
MUNICÍPIO	SALDO
1º   Salvador	25.302
2º   Feira de Santana	4.387
3º   Vitória da Conquista	3.514
4º   Luis Eduardo Magalhães	2.583
5º   Juazeiro	2.103
6º   Simoes Filho	1.729
7º   Barreiras	1.613
8º   Teixeira de Freitas	1.397
9º   Ibotirama	1.276
10º   Alagoinhas	1.225

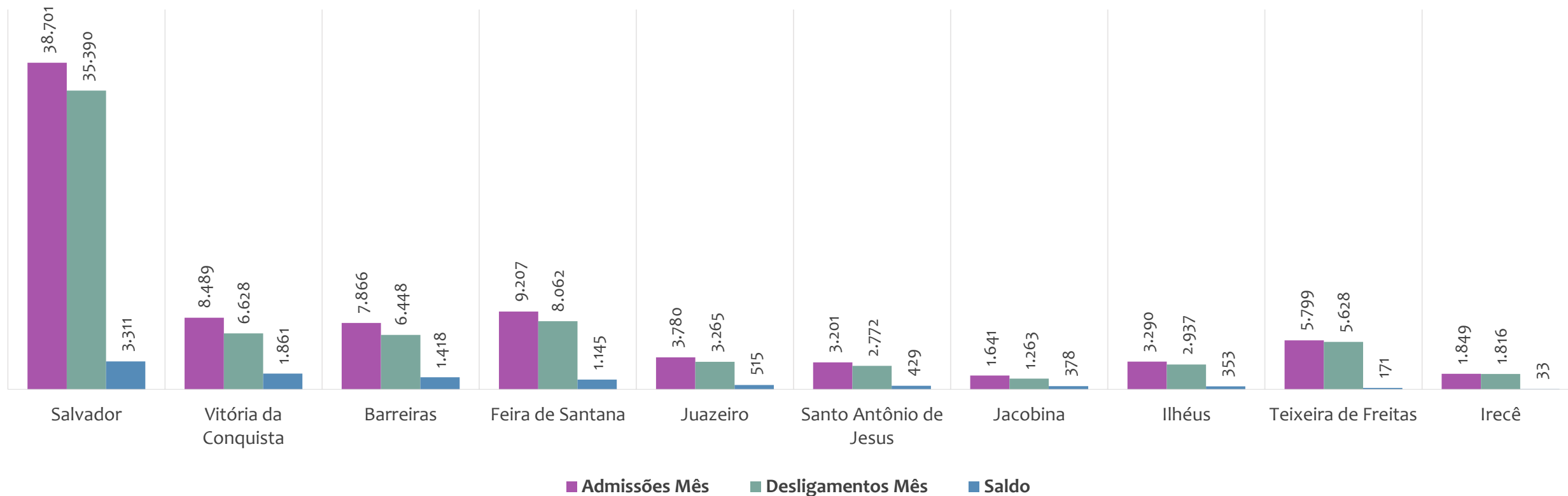
RANKING 10 ÚLTIMOS	
MUNICÍPIO	SALDO
408º   Dias D Avila	-245
409º   Governador Mangabeira	-247
410º   Novo Horizonte	-247
411º   Porto Seguro	-265
412º   Caetite	-332
413º   Utinga	-462
414º   Itagiba	-577
415º   Cafarnaum	-593
416º   Ribeira do Amparo	-612
417º   Lauro de Freitas	-5.452

Estoque de empregos e variação relativa em relação ao mês anterior, BAHIA por Regional, JULHO/2024



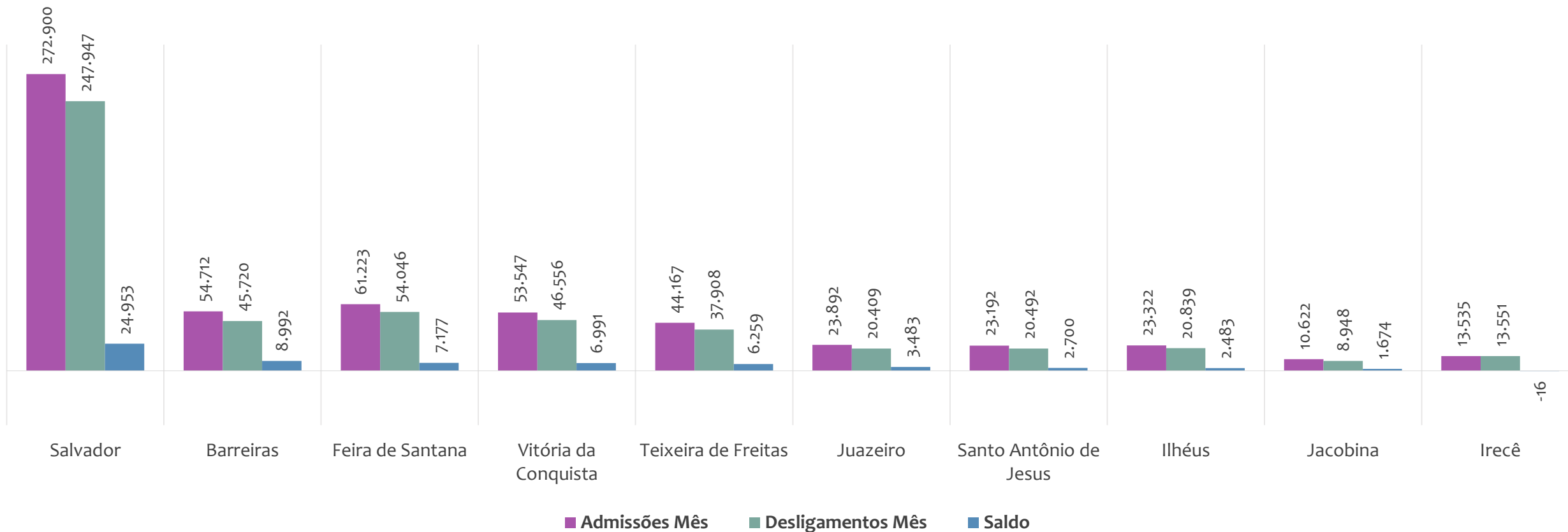
O estoque de empregos formais se refere ao total de contratos de trabalho vigentes no período analisado. A variação relativa é o percentual de aumento ou redução do estoque em relação ao período anterior.

Admissões, desligamentos e saldo de empregos formais, por REGIONAL, JULHO/2024



No mês de JULHO/2024, nenhuma regional apresentou saldo negativo. SALVADOR é a regional de melhor saldo (3.311), enquanto que IRECÊ é a regional com pior saldo de empregos formais (33).

### Admissões, desligamentos e saldo de empregos formais, por REGIONAL, ACUMULADO 2024

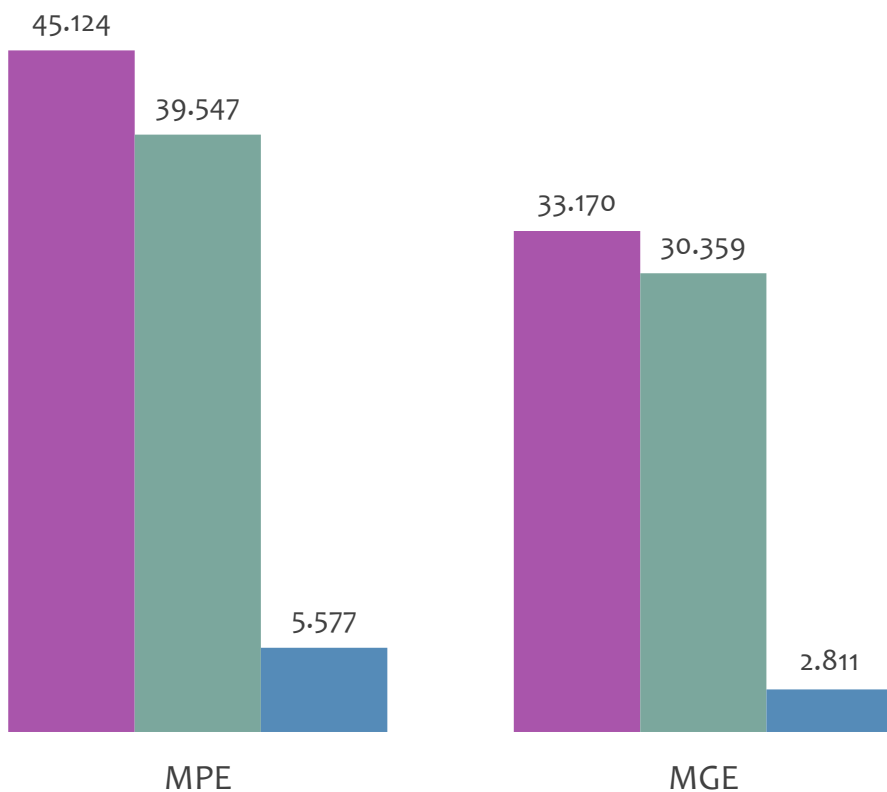


No ACUMULADO de janeiro a julho/2024, 1 regional apresentou saldo negativo. SALVADOR é a regional de melhor saldo (24.953), enquanto que IRECÊ é a regional com pior saldo de empregos formais (-16).

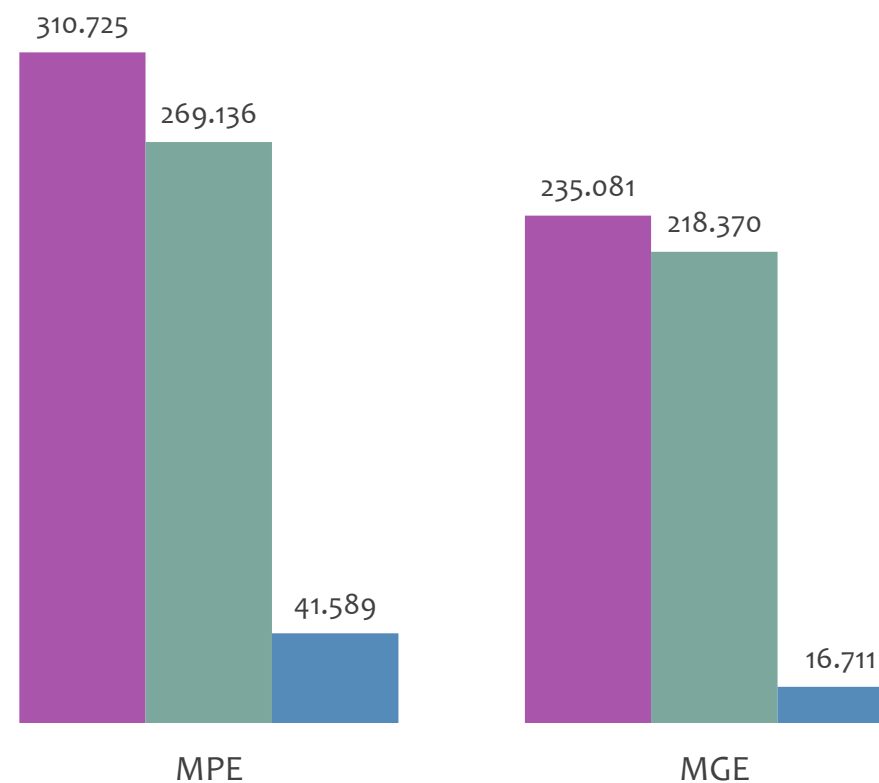


### Admissões, desligamentos e saldo de empregos formais, BAHIA por PORTE

Resultado MENSAL | Jul/24



Resultado ACUMULADO | Jan a Jul/24

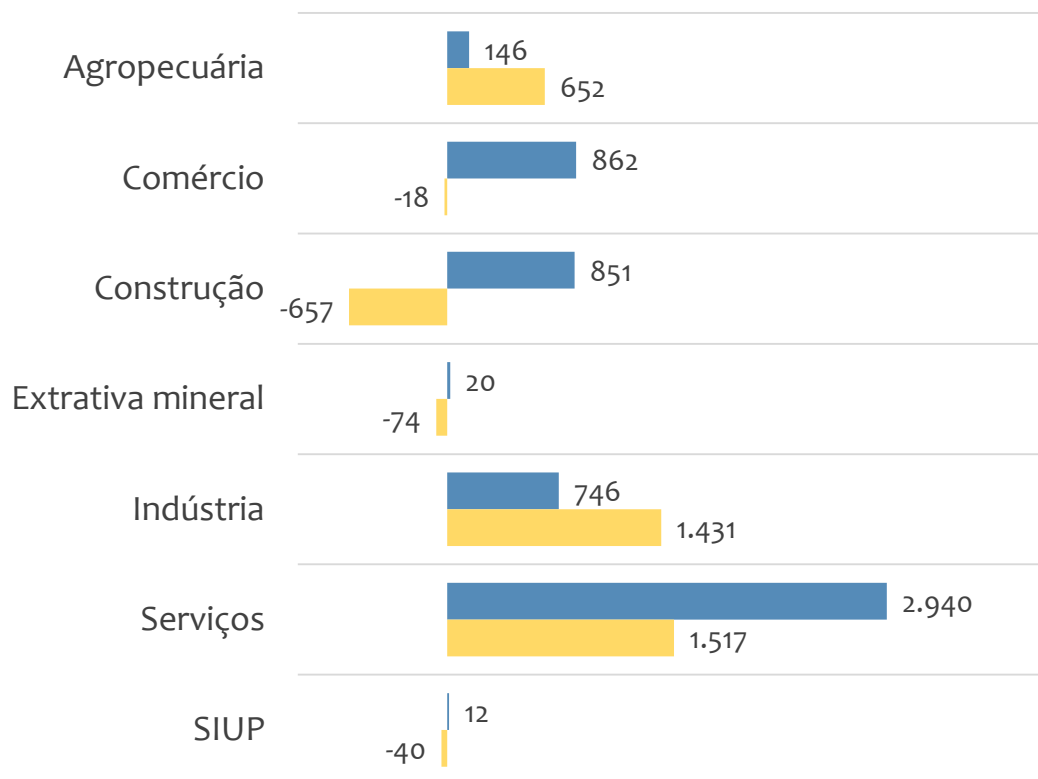


■ Admissões ■ Desligamentos ■ Saldo

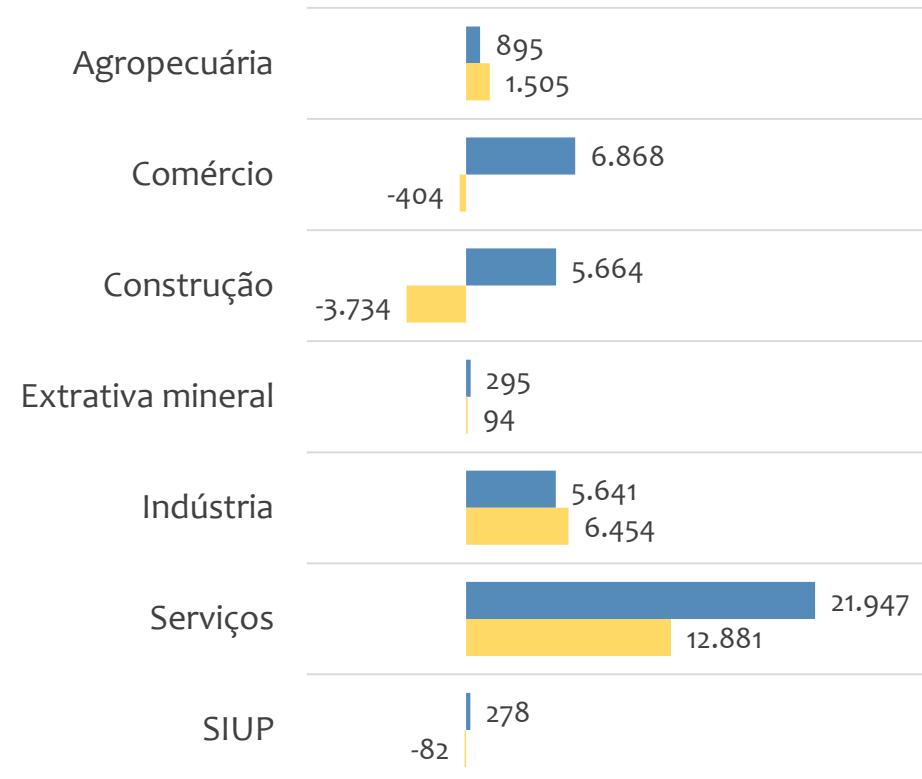


### Saldo de empregos formais, BAHIA por PORTE e SETOR

#### Resultado MENSAL | Jul/24



#### Resultado ACUMULADO | Jan a Jul/24



■ MGE

■ MPE



### Admissões, desligamentos e saldo de empregos, BAHIA, Ranking de SALDO MENSAL MPE por ATIVIDADE

Atividade	RESULTADO MENSAL   MPE			RESULTADO ANUAL Jan a Jul/24   MPE		
	Admissões	Demissões	Saldo	Admissões	Demissões	Saldo
Construção de Edifícios	3.046	2.654	392	20.934	18.704	2.230
Comércio Varejista de Mercadorias em Geral, com Predominância de Produtos Alimentícios - Hipermercados	666	293	373	2.503	1.537	966
Serviços de Engenharia	854	513	341	4.773	3.714	1.059
Atividades de Atendimento em Pronto-Socorro e Unidades Hospitalares para Atendimento a Urgências	482	184	298	3.036	1.009	2.027
Transporte Rodoviário de Carga, Exceto Produtos Perigosos e Mudanças, Intermunicipal, Interestadual e Internacional	985	716	269	5.745	4.699	1.046
Atividades de Apoio à Gestão de Saúde	276	16	260	498	82	416
Comércio Atacadista de Cerveja, Chope e Refrigerante	265	47	218	775	301	474
Restaurantes e Similares	1.842	1.624	218	12.249	11.987	262
Construção de Rodovias e Ferrovias	459	264	195	2.074	1.454	620



# EMPREGO FORMAL POR PORTE | BAHIA

## ADMISSÕES, DESLIGAMENTOS E SALDO MENSAL E ACUMULADO NO ANO POR ATIVIDADE

### Admissões, desligamentos e saldo de empregos, BAHIA, Ranking de SALDO ANUAL MPE por ATIVIDADE

Atividade	RESULTADO MENSAL   MPE			RESULTADO ANUAL Jan a Jul/24   MPE		
	Admissões	Demissões	Saldo	Admissões	Demissões	Saldo
Construção de Edifícios	3.046	2.654	392	20.934	18.704	2.230
Atividades de Atendimento em Pronto-Socorro e Unidades Hospitalares para Atendimento a Urgências	482	184	298	3.036	1.009	2.027
Ensino Fundamental	271	223	48	3.684	2.104	1.580
Educação Infantil - Creche	163	114	49	2.045	639	1.406
Educação Infantil - Pré-Escola	356	237	119	3.330	2.080	1.250
Serviços de Engenharia	854	513	341	4.773	3.714	1.059
Atividades de Atendimento Hospitalar, Exceto Pronto-Socorro e Unidades para Atendimento a Urgências	275	145	130	1.871	818	1.053
Transporte Rodoviário de Carga, Exceto Produtos Perigosos e Mudanças, Intermunicipal, Interestadual e Internacional	985	716	269	5.745	4.699	1.046
Comércio Varejista de Mercadorias em Geral, com Predominância de Produtos Alimentícios - Hipermercados	666	293	373	2.503	1.537	966





### Ranking de SALDO MENSAL MPE por SETOR e ATIVIDADE, BAHIA

AGROPECUÁRIA	Saldo Mensal MPE
Cultivo de Manga	68
Atividades de Apoio à Produção Florestal	34
Produção de Mudanças e Outras Formas de Propagação Vegetal, Certificadas	26
Cultivo de Soja	25
Criação de Bovinos para Corte	18
Extração de Madeira em Florestas Plantadas	17
Cultivo de Milho	14
Serviço de Preparação de Terreno, Cultivo e Colheita	12
Cultivo de Café	10

EXTRATIVA MINERAL	Saldo Mensal MPE
Extração de Petróleo e Gás Natural	17
Extração de Granito e Beneficiamento Associado	15
Extração de Mármore e Beneficiamento Associado	15
Extração de Outros Minerais Não-Metálicos não Especificados Anteriormente	4
Extração de Minérios de Nióbio e Titânio	4
Extração de Minerais para Fabricação de Adubos, Fertilizantes e Outros Produtos Químicos	3
Extração de Argila e Beneficiamento Associado	3
Extração de Quartzo	2
Extração e Beneficiamento de Areias Betuminosas	1



### Ranking de SALDO MENSAL MPE por SETOR e ATIVIDADE, BAHIA

COMÉRCIO	Saldo Mensal MPE
Comércio Varejista de Mercadorias em Geral, com Predominância de Produtos Alimentícios - Hipermercados	373
Comércio Atacadista de Cerveja, Chope e Refrigerante	218
Comércio Varejista de Materiais de Construção em Geral	134
Comércio Atacadista de Mercadorias em Geral, com Predominância de Produtos Alimentícios	100
Comércio Varejista de Produtos Farmacêuticos, sem Manipulação de Fórmulas	86
Padaria e Confeitaria com Predominância de Revenda	76
Comércio Varejista de Cosméticos, Produtos de Perfumaria e de Higiene Pessoal	50
Comércio a Varejo de Peças e Acessórios Novos para Veículos Automotores	48
Comércio varejista de mercadorias em geral, com Predominância de Produtos Alimentícios - Minimercados, mercearias e armazéns	40

SERVIÇOS	Saldo Mensal MPE
Serviços de Engenharia	341
Atividades de Atendimento em Pronto-Socorro e Unidades Hospitalares para Atendimento a Urgências	298
Transporte Rodoviário de Carga, Exceto Produtos Perigosos e Mudanças, Intermunicipal, Interestadual e Internacional	269
Atividades de Apoio à Gestão de Saúde	260
Restaurantes e Similares	218
Serviços Combinados de Escritório e Apoio Administrativo	168
Serviços de Manutenção e Reparação Mecânica de Veículos Automotores	137
Atividades de Atendimento Hospitalar, Exceto Pronto-Socorro e Unidades para Atendimento a Urgências	130
Educação Infantil - Pré-Escola	119



### Ranking de SALDO MENSAL MPE por SETOR e ATIVIDADE, BAHIA

INDÚSTRIA	Saldo Mensal MPE
Preparação e Fiação de Fibras de Algodão	113
Fornecimento de Alimentos Preparados Preponderantemente para Empresas	112
Manutenção e Reparação de Máquinas e Equipamentos para Uso Geral não Especificados Anteriormente	90
Fabricação de Embalagens de Material Plástico	57
Fabricação de Produtos de Padaria e Confeitaria com Predominância de Produção Própria	53
Tecelagem de Fios de Fibras Artificiais e Sintéticas	51
Fabricação de Alimentos para Animais	51
Fabricação de Calçados de Material Sintético	35
Aparelhamento de Placas e Execução de Trabalhos em Mármore, Granito, Ardósia e Outras Pedras	32

CONSTRUÇÃO	Saldo Mensal MPE
Construção de Edifícios	392
Construção de Rodovias e Ferrovias	195
Serviços Especializados para Construção não Especificados Anteriormente	132
Instalação e Manutenção de Sistemas Centrais de Ar Condicionado, de Ventilação e Refrigeração	123
Instalação e Manutenção Elétrica	106
Construção de Redes de Abastecimento de água, Coleta de Esgoto e Construções Correlatas, Exceto Obras de Irrigação	60
Construção de Estações e Redes de Telecomunicações	57
Administração de Obras	52
Outras Obras de Instalações em Construções não Especificadas Anteriormente	26



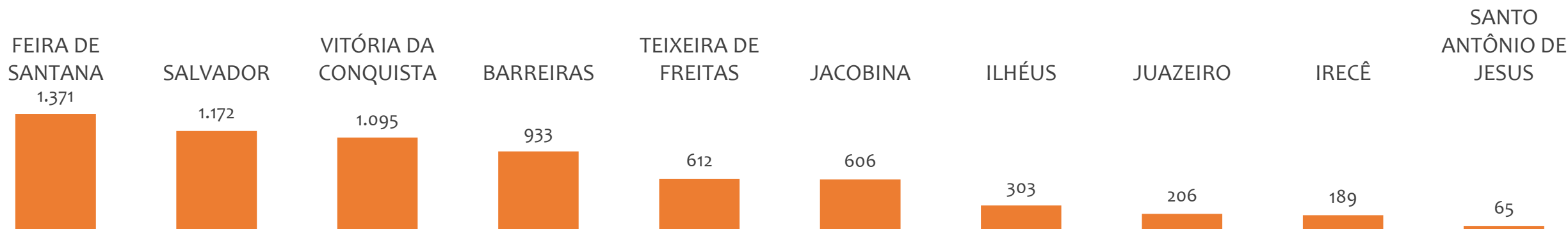
PEQUENOS  
NEGÓCIOS

# EMPREGO FORMAL POR PORTE | BAHIA

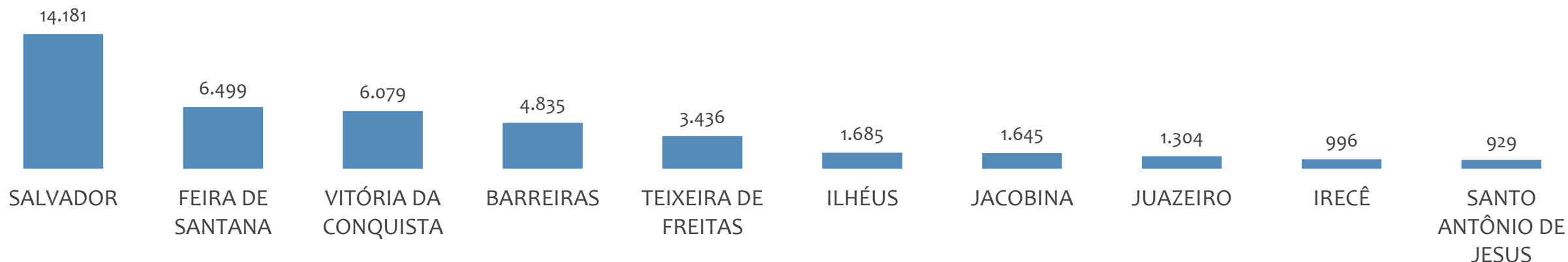
## SALDO MENSAL E ACUMULADO NO ANO POR UNIDADE REGIONAL

Julho  
2024

### Saldo MPE de empregos formais por UNIDADE REGIONAL, Resultado MENSAL | Jul/24



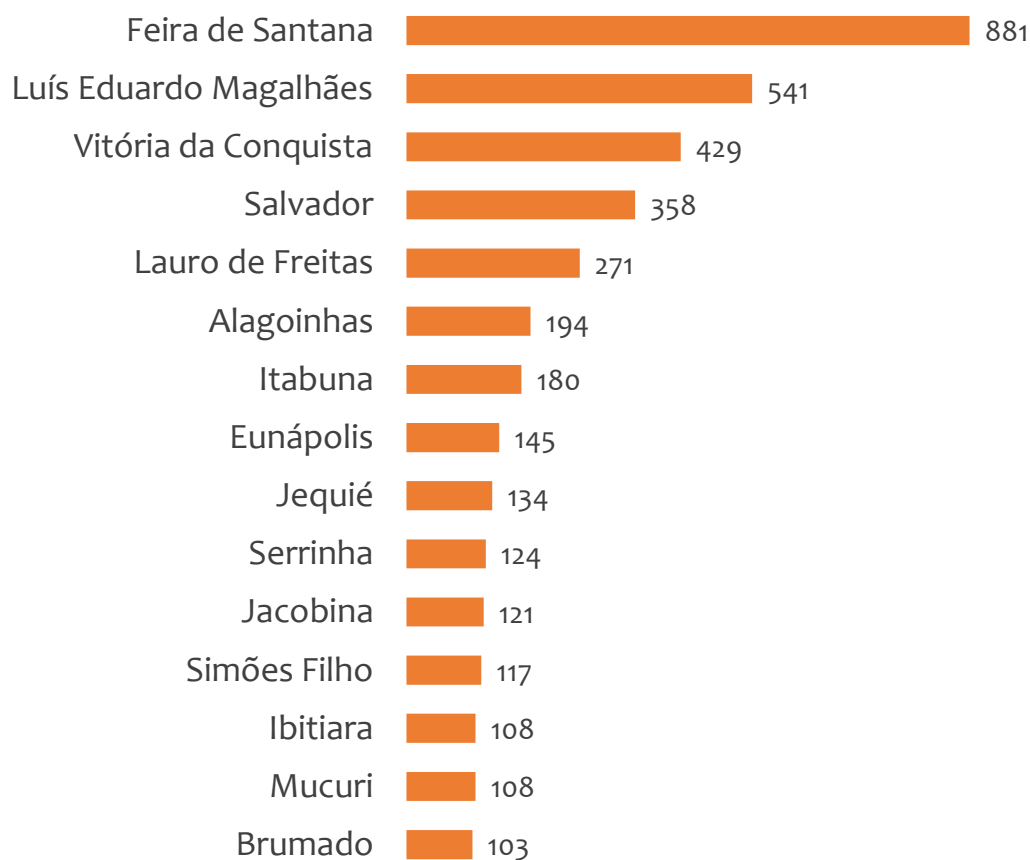
### Saldo MPE de empregos formais por UNIDADE REGIONAL, Resultado ACUMULADO | Jan a Jul/24



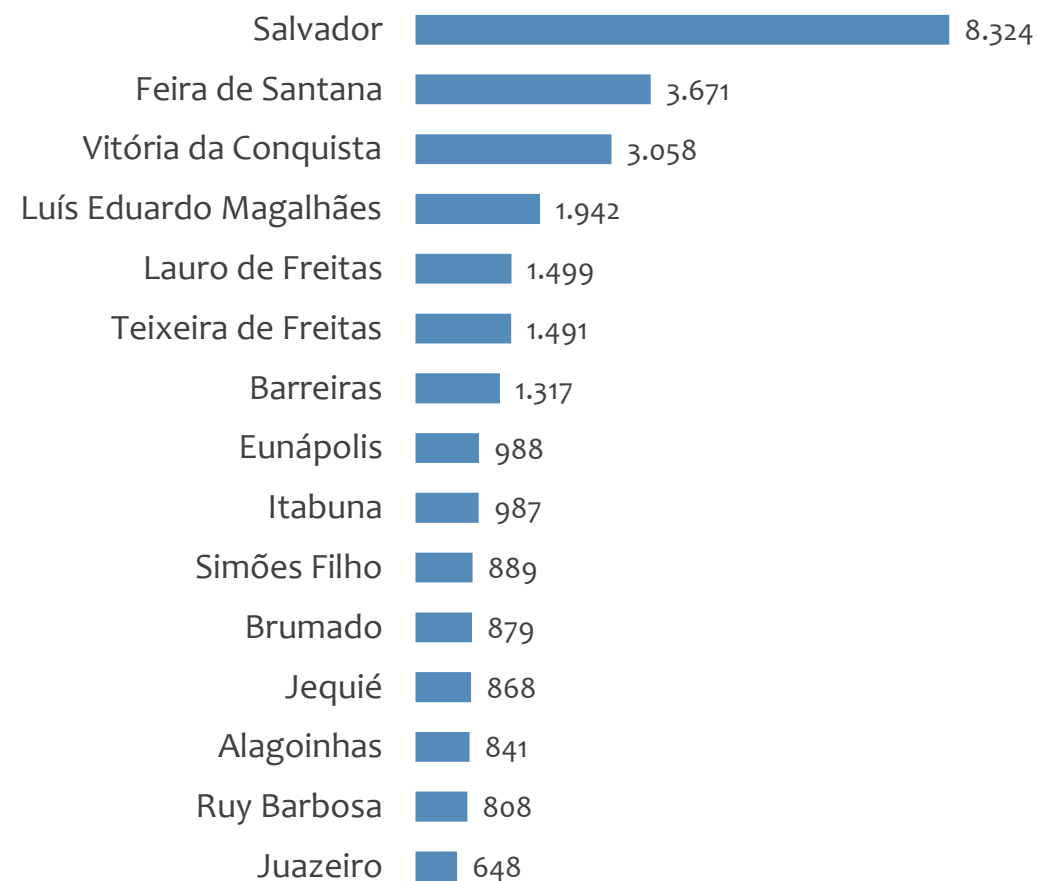


### Saldo MPE de empregos formais, BAHIA, Ranking de SALDO MPE por MUNICÍPIO

#### Resultado MENSAL | Jul/24



#### Resultado ACUMULADO | Jan a Jul/24



---

# UNIDADE REGIONAL SALVADOR

---

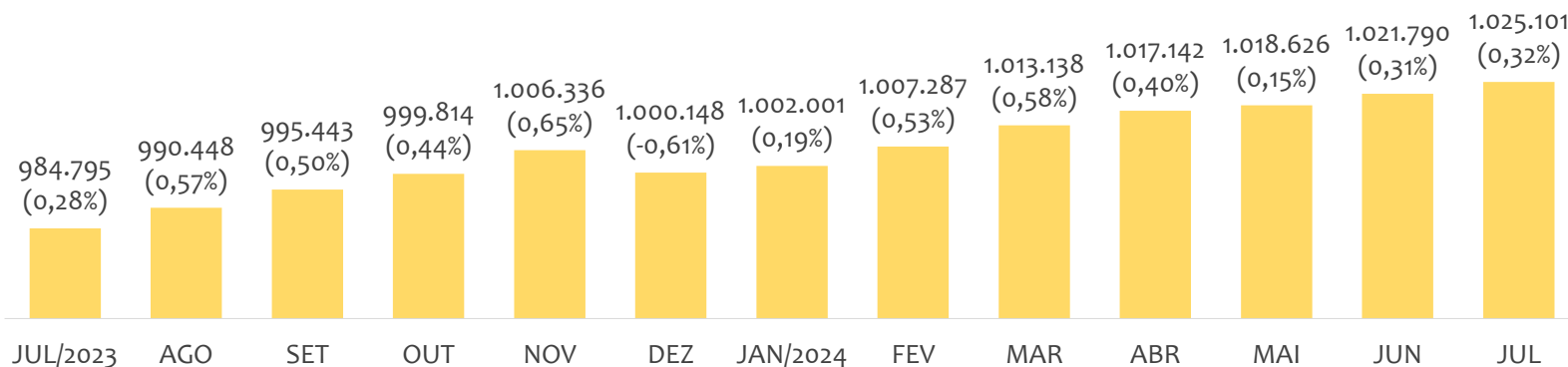
ESTATÍSTICAS MENSAS DO EMPREGO FORMAL

# EMPREGO FORMAL | UR SALVADOR

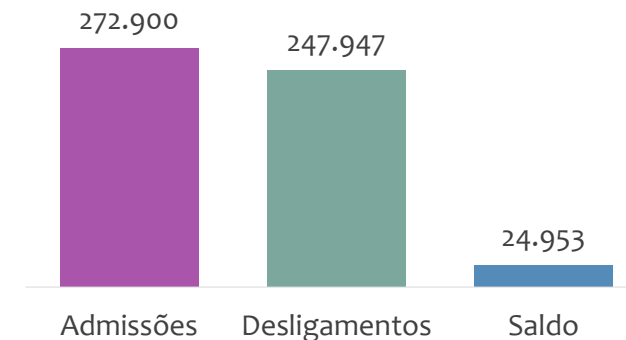
Julho  
2024

## ESTOQUE MENSAL, ADMISSÕES, DESLIGAMENTOS E SALDOS MENCIAIS E ACUMULADO

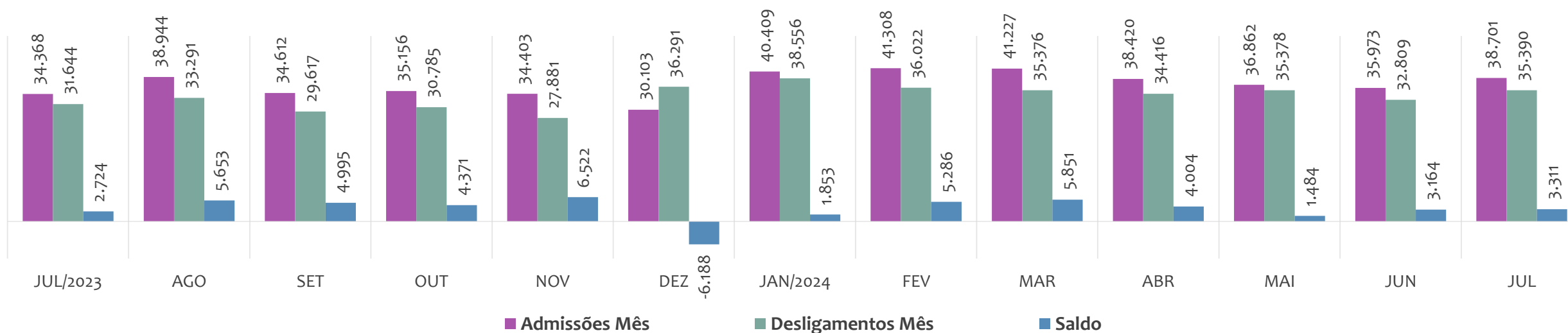
Estoque de empregos e variação relativa em relação ao mês anterior, ÚLTIMOS 13 MESES



Admissões, desligamentos e saldo de empregos formais, ACUMULADO 2024



Admissões, desligamentos e saldo de empregos formais, ÚLTIMOS 13 MESES



# EMPREGO FORMAL | UNIDADE REGIONAL SALVADOR

## ESTOQUE ATUAL, ADMISSÕES, DESLIGAMENTOS E SALDO ACUMULADOS NO ANO POR MUNICÍPIO

Julho  
2024

### ESTOQUE

RANKING 10 PRIMEIROS	
MUNICÍPIO	ESTOQUE
1º   Salvador	660.985
2º   Lauro de Freitas	126.530
3º   Camacari	72.857
4º   Simoes Filho	41.706
5º   Alagoinhas	31.540
6º   Mata de Sao Joao	14.286
7º   Candeias	13.457
8º   Dias D Avila	12.716
9º   Catu	8.689
10º   Pojuca	7.460

RANKING 10 ÚLTIMOS	
MUNICÍPIO	ESTOQUE
25º   Jandaira	433
26º   Aracas	427
27º   Aramari	352
28º   Crisopolis	351
29º   Apora	325
30º   Acajutiba	275
31º   Itanagra	260
32º   Cardeal da Silva	253
33º   Ouricangas	126
34º   Pedrao	99

### ADMISSÕES

RANKING 10 PRIMEIROS	
MUNICÍPIO	ADMISSÕES
1º   Salvador	176.443
2º   Lauro de Freitas	34.380
3º   Camacari	20.634
4º   Simoes Filho	11.323
5º   Alagoinhas	7.617
6º   Mata de Sao Joao	3.681
7º   Candeias	3.195
8º   Dias D Avila	2.954
9º   Catu	2.150
10º   Pojuca	1.808

RANKING 10 ÚLTIMOS	
MUNICÍPIO	ADMISSÕES
25º   Salinas da Margarida	107
26º   Crisopolis	105
27º   Aramari	93
28º   Apora	78
29º   Itanagra	76
30º   Aracas	60
31º   Cardeal da Silva	52
32º   Acajutiba	51
33º   Ouricangas	30
34º   Pedrao	27

### DESLIGAMENTOS

RANKING 10 PRIMEIROS	
MUNICÍPIO	DESLIGAMENTOS
1º   Salvador	151.141
2º   Lauro de Freitas	39.832
3º   Camacari	20.844
4º   Simoes Filho	9.594
5º   Alagoinhas	6.392
6º   Mata de Sao Joao	3.260
7º   Dias D Avila	3.199
8º   Candeias	2.905
9º   Catu	2.064
10º   Pojuca	1.683

RANKING 10 ÚLTIMOS	
MUNICÍPIO	DESLIGAMENTOS
25º   Crisopolis	100
26º   Salinas da Margarida	100
27º   Cardeal da Silva	86
28º   Aracas	73
29º   Itanagra	71
30º   Aramari	58
31º   Acajutiba	52
32º   Apora	47
33º   Ouricangas	22
34º   Pedrao	4

### SALDO DE EMPREGOS

RANKING 10 PRIMEIROS	
MUNICÍPIO	SALDO
1º   Salvador	25.302
2º   Simoes Filho	1.729
3º   Alagoinhas	1.225
4º   Mata de Sao Joao	421
5º   Esplanada	354
6º   Sao Francisco do Coni	293
7º   Candeias	290
8º   Inhambupe	276
9º   Madre de Deus	168
10º   Itapicuru	151

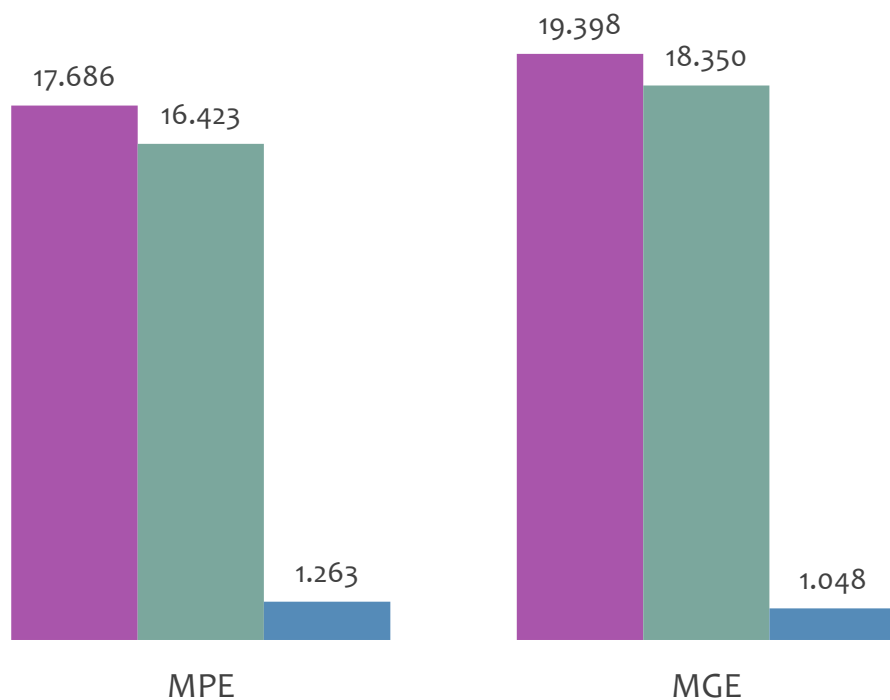
RANKING 10 ÚLTIMOS	
MUNICÍPIO	SALDO
25º   Itanagra	5
26º   Olindina	1
27º   Acajutiba	-1
28º   Aracas	-13
29º   Entre Rios	-19
30º   Cardeal da Silva	-34
31º   Satiro Dias	-35
32º   Camacari	-210
33º   Dias D Avila	-245
34º   Lauro de Freitas	-5.452



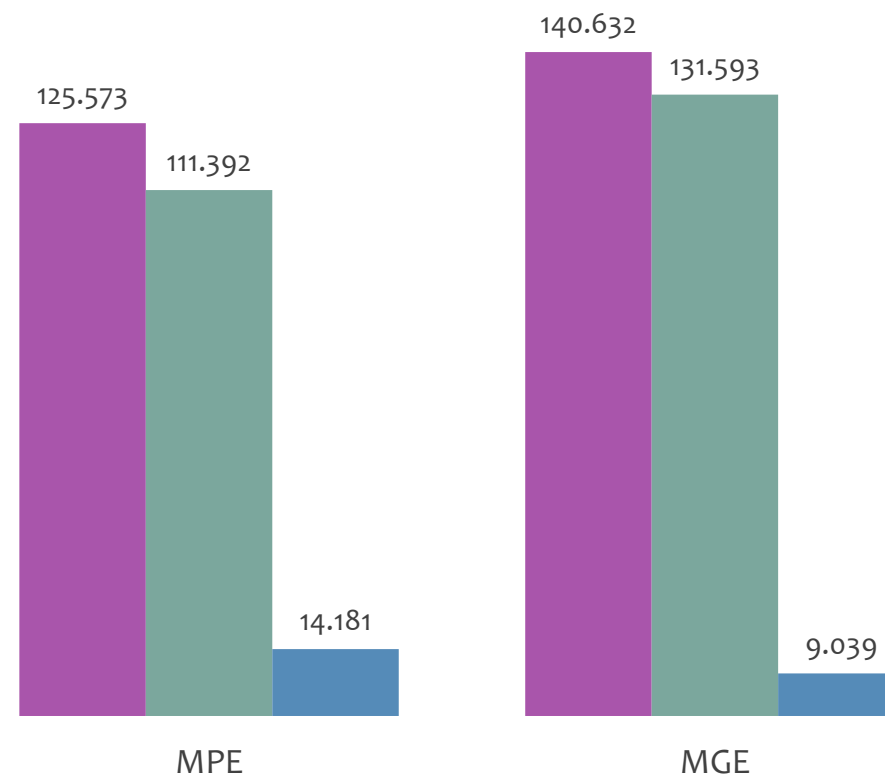


### Admissões, desligamentos e saldo de empregos formais, UR SALVADOR por PORTE

Resultado MENSAL | Jul/24



Resultado ACUMULADO | Jan a Jul/24

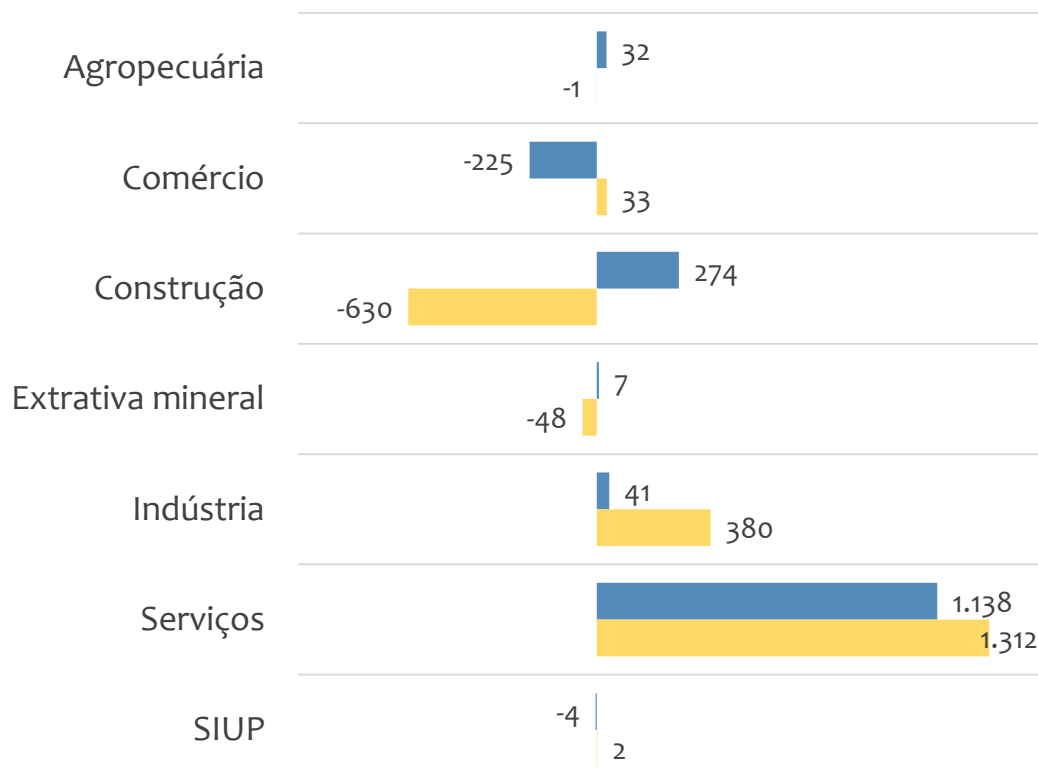


■ Admissões ■ Desligamentos ■ Saldo

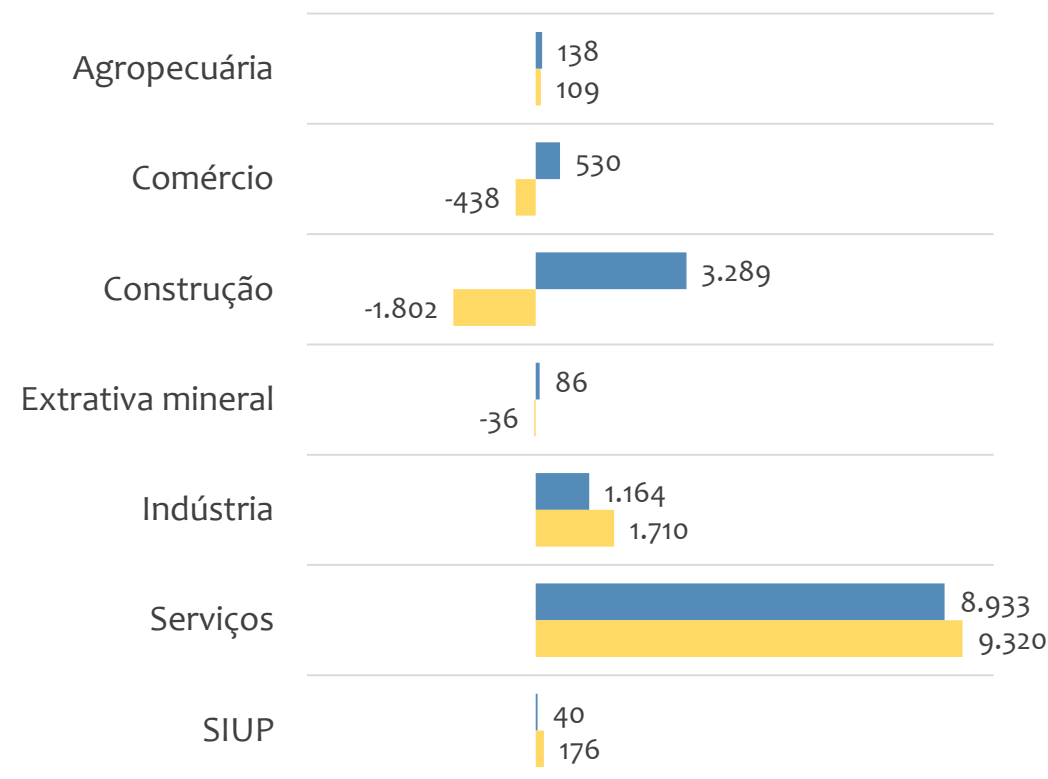


### Saldo de empregos formais, UR SALVADOR por PORTE e SETOR

#### Resultado MENSAL | Jul/24



#### Resultado ACUMULADO | Jan a Jul/24



MGE

MPE



# EMPREGO FORMAL POR PORTE | UR SALVADOR

ADMISSÕES, DESLIGAMENTOS E SALDO MENSAL E ACUMULADO NO ANO POR ATIVIDADE

## Admissões, desligamentos e saldo de empregos, UR SALVADOR, Ranking de SALDO MENSAL MPE por ATIVIDADE

Atividade	RESULTADO MENSAL   MPE			RESULTADO ANUAL Jan a Jul/24   MPE		
	Admissões	Demissões	Saldo	Admissões	Demissões	Saldo
Construção de Edifícios	1.382	1.139	243	9.529	7.459	2.070
Atividades de Atendimento em Pronto-Socorro e Unidades Hospitalares para Atendimento a Urgências	251	37	214	957	626	331
Serviços de Engenharia	443	309	134	2.794	2.175	619
Instalação e Manutenção de Sistemas Centrais de Ar Condicionado, de Ventilação e Refrigeração	175	61	114	736	548	188
Serviços de Manutenção e Reparação Mecânica de Veículos Automotores	171	70	101	682	568	114
Promoção de Vendas	215	129	86	1.086	872	214
Comércio Atacadista de Cerveja, Chope e Refrigerante	89	14	75	133	23	110
Transporte Rodoviário de Carga, Exceto Produtos Perigosos e Mudanças, Intermunicipal, Interestadual e Internacional	304	233	71	1.832	1.544	288
Construção de Redes de Abastecimento de água, Coleta de Esgoto e Construções Correlatas, Exceto Obras de Irrigação	110	41	69	539	409	130



### Admissões, desligamentos e saldo de empregos, UR SALVADOR, Ranking de SALDO ANUAL MPE por ATIVIDADE

Atividade	RESULTADO MENSAL   MPE			RESULTADO ANUAL Jan a Jul/24   MPE		
	Admissões	Demissões	Saldo	Admissões	Demissões	Saldo
Construção de Edifícios	1.382	1.139	243	9.529	7.459	2.070
Educação Infantil - Creche	144	89	55	1.769	492	1.277
Educação Infantil - Pré-Escola	178	133	45	1.855	1.158	697
Serviços de Engenharia	443	309	134	2.794	2.175	619
Incorporação de Empreendimentos Imobiliários	198	191	7	1.800	1.239	561
Ensino Fundamental	150	97	53	1.552	1.009	543
Atividades de Atendimento Hospitalar, Exceto Pronto-Socorro e Unidades para Atendimento a Urgências	124	69	55	892	359	533
Condomínios Prediais	413	444	-31	3.249	2.807	442
Comércio Varejista de Mercadorias em Geral, com Predominância de Produtos Alimentícios - Hipermercados	121	140	-19	1.056	681	375



### Ranking de SALDO MENSAL MPE por SETOR e ATIVIDADE, UR SALVADOR

AGROPECUÁRIA	Saldo Mensal MPE
Atividades de Apoio à Produção Florestal	38
Cultivo de Mudanças em Viveiros Florestais	10
Produção de Mudanças e Outras Formas de Propagação Vegetal, Certificadas	4
Serviço de Preparação de Terreno, Cultivo e Colheita	4
Criação de Suínos	3
Cultivo de Laranja	2
Atividades de Apoio à Pecuária não Especificadas Anteriormente	1
Cultivo de Mandioca	1
Criação de Bovinos, Exceto para Corte e Leite	0

EXTRATIVA MINERAL	Saldo Mensal MPE
Extração de Petróleo e Gás Natural	17
Extração e Britamento de Pedras e Outros Materiais para Construção e Beneficiamento Associado	5
Extração de Minerais para Fabricação de Adubos, Fertilizantes e Outros Produtos Químicos	2
Extração de Outros Minerais Não-Metálicos não Especificados Anteriormente	0
Atividades de Apoio à Extração de Minerais Não-Metálicos	0
Extração de Sal-Gema	0
Extração de Gesso e Caulim	0
Extração de Minério de Metais Preciosos	0
Extração de Minérios de Cobre, Chumbo, Zinco e Outros Minerais Metálicos Não-Ferrosos não Especificados Anteriormente	-1



### Ranking de SALDO MENSAL MPE por SETOR e ATIVIDADE, UR SALVADOR

COMÉRCIO	Saldo Mensal MPE
Comércio Atacadista de Cerveja, Chope e Refrigerante	75
Comércio Atacadista de Mercadorias em Geral, com Predominância de Produtos Alimentícios	52
Comércio Varejista de Materiais de Construção em Geral	36
Comércio Atacadista de Produtos Alimentícios em Geral	32
Comércio Varejista de Cosméticos, Produtos de Perfumaria e de Higiene Pessoal	23
Comércio Varejista de Outros Artigos de Uso Doméstico não Especificados Anteriormente	16
Comércio Varejista de Bebidas	14
Comércio Atacadista de Cosméticos e Produtos de Perfumaria	13
Comércio varejista especializado de Peças e Acessórios para Aparelhos Eletroeletrônicos para Uso Doméstico, Exceto Informática e Comunicação	12

SERVIÇOS	Saldo Mensal MPE
Atividades de Atendimento em Pronto-Socorro e Unidades Hospitalares para Atendimento a Urgências	214
Serviços de Engenharia	134
Serviços de Manutenção e Reparação Mecânica de Veículos Automotores	101
Promoção de Vendas	86
Transporte Rodoviário de Carga, Exceto Produtos Perigosos e Mudanças, Intermunicipal, Interestadual e Internacional	71
Restaurantes e Similares	60
Transporte Rodoviário Coletivo de Passageiros, com Itinerário Fixo, Municipal	57
Educação Infantil - Creche	55
Atividades de Atendimento Hospitalar, Exceto Pronto-Socorro e Unidades para Atendimento a Urgências	55



### Ranking de SALDO MENSAL MPE por SETOR e ATIVIDADE, UR SALVADOR

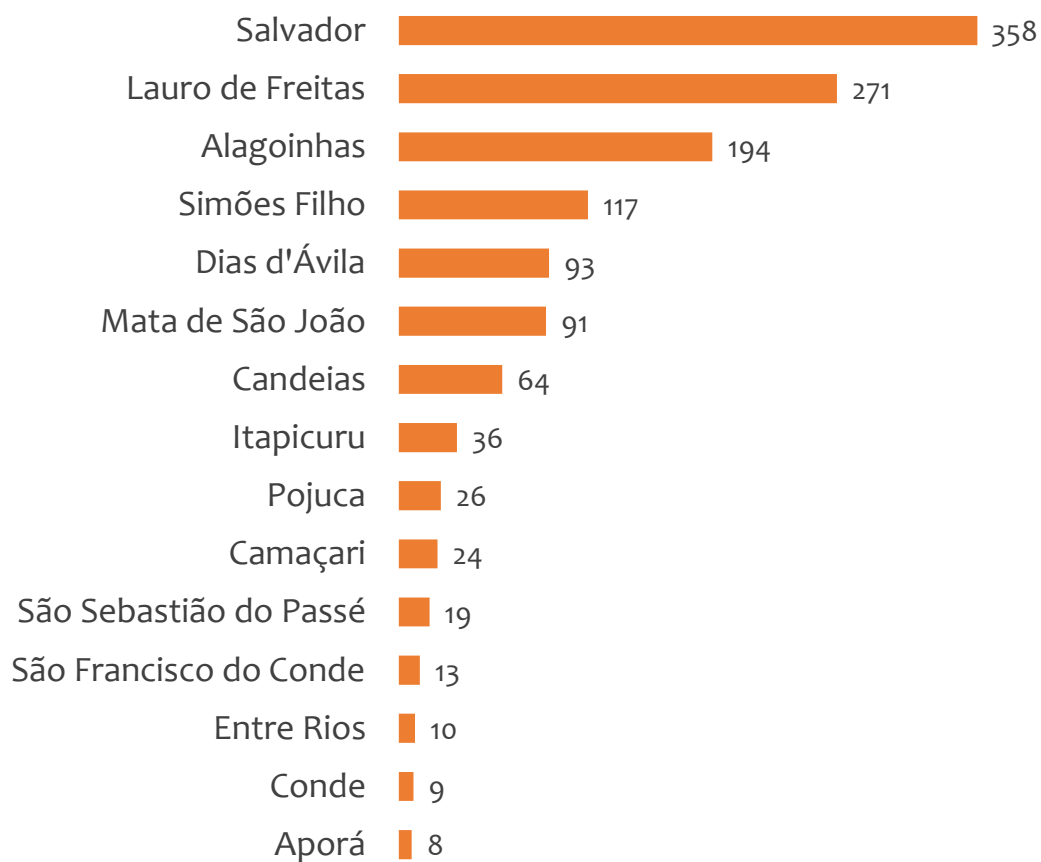
INDÚSTRIA	Saldo Mensal MPE
Fabricação de Produtos de Padaria e Confeitaria com Predominância de Produção Própria	31
Fabricação de Estruturas Metálicas	25
Fabricação de Tecidos Especiais, Inclusive Artefatos	18
Fabricação de Automóveis, Camionetas e Utilitários	15
Manutenção e Reparação de Máquinas e Equipamentos para Uso Geral não Especificados Anteriormente	15
Fabricação de Colchões	13
Fabricação de Artefatos Têxteis para Uso Doméstico	12
Manutenção e Reparação de Tanques, Reservatórios Metálicos e Caldeiras, Exceto para Veículos	11
Serviços de Montagem de Móveis de Qualquer Material	10

CONSTRUÇÃO	Saldo Mensal MPE
Construção de Edifícios	243
Instalação e Manutenção de Sistemas Centrais de Ar Condicionado, de Ventilação e Refrigeração	114
Construção de Redes de Abastecimento de água, Coleta de Esgoto e Construções Correlatas, Exceto Obras de Irrigação	69
Administração de Obras	34
Instalação e Manutenção Elétrica	29
Outras Obras de Instalações em Construções não Especificadas Anteriormente	25
Construção de Rodovias e Ferrovias	23
Obras de Acabamento em Gesso e Estuque	21
Aplicação de Revestimentos e de Resinas em Interiores e Exteriores	18

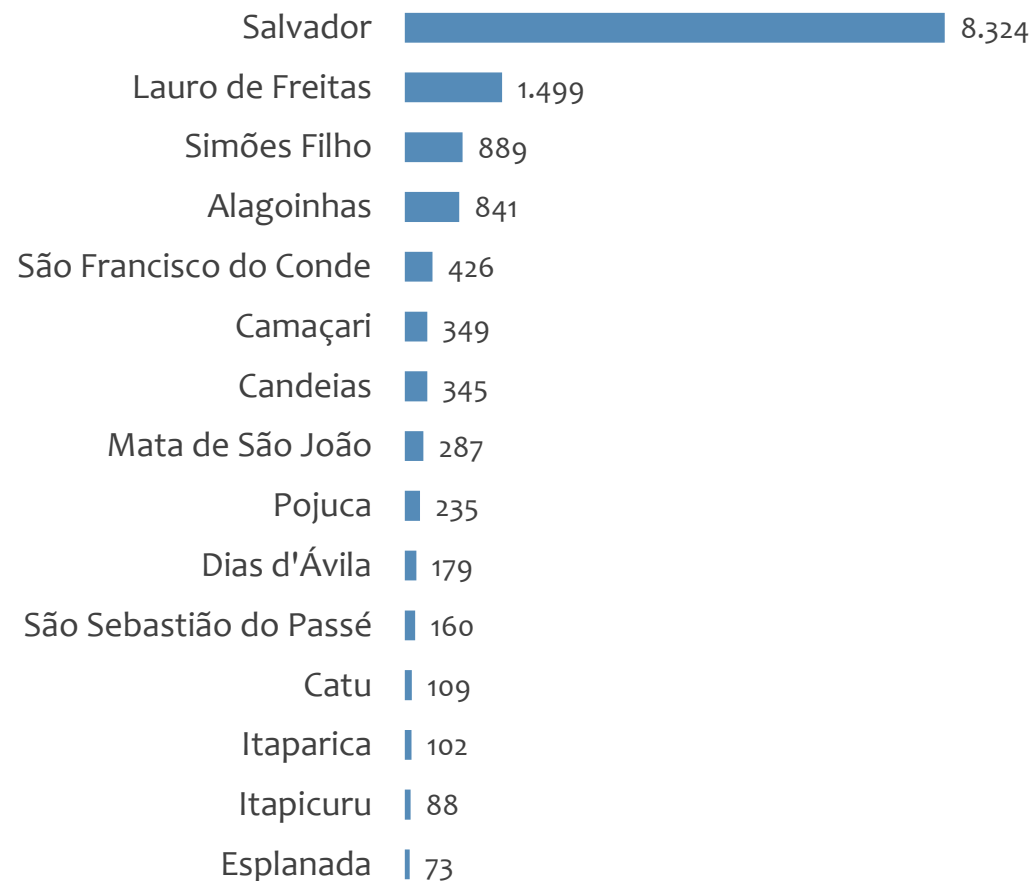


### Saldo MPE de empregos formais, UR SALVADOR, Ranking de SALDO MPE por MUNICÍPIO

#### Resultado MENSAL | Jul/24



#### Resultado ACUMULADO | Jan a Jul/24





---

# UNIDADE REGIONAL BARREIRAS

---

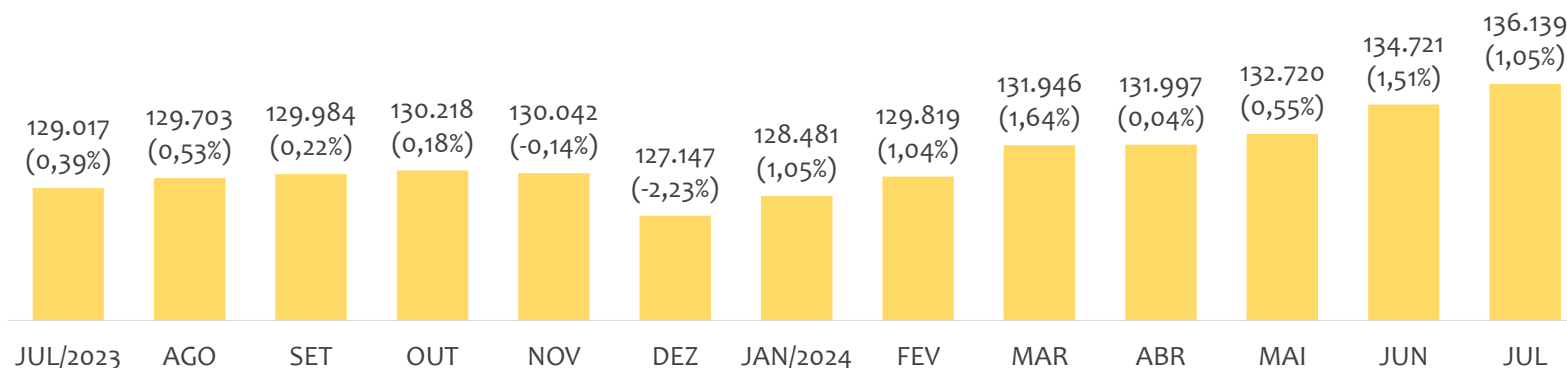
ESTATÍSTICAS MENSAS DO EMPREGO FORMAL

# EMPREGO FORMAL | UR BARREIRAS

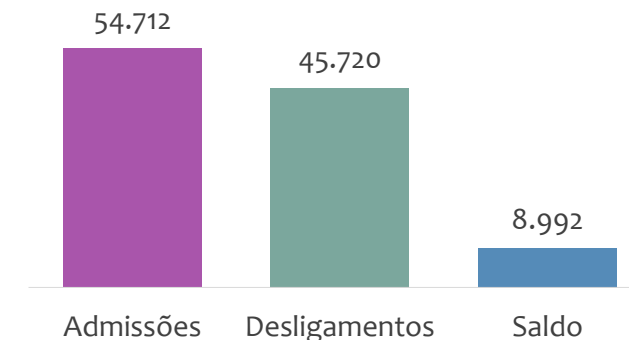
## ESTOQUE MENSAL, ADMISSÕES, DESLIGAMENTOS E SALDOS MENCIAIS E ACUMULADO

Julho  
2024

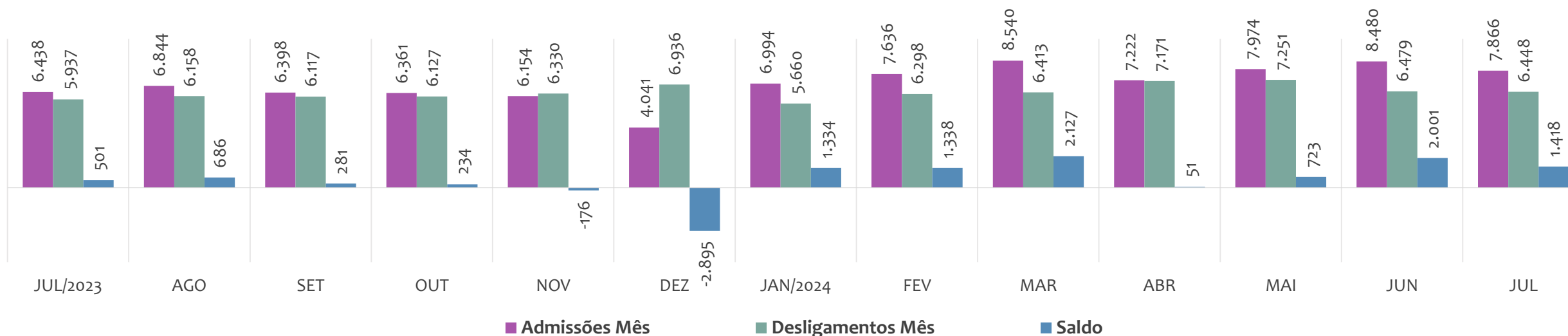
Estoque de empregos e variação relativa em relação ao mês anterior, ÚLTIMOS 13 MESES



Admissões, desligamentos e saldo de empregos formais, ACUMULADO 2024



Admissões, desligamentos e saldo de empregos formais, ÚLTIMOS 13 MESES



# EMPREGO FORMAL | UNIDADE REGIONAL BARREIRAS

ESTOQUE ATUAL, ADMISSÕES, DESLIGAMENTOS E SALDO ACUMULADOS NO ANO POR MUNICÍPIO

Julho  
2024

## ESTOQUE

RANKING 10 PRIMEIROS	
MUNICÍPIO	ESTOQUE
1°   Barreiras	38.477
2°   Luis Eduardo Magalha	35.075
3°   Sao Desiderio	10.072
4°   Bom Jesus da Lapa	7.135
5°   Correntina	6.307
6°   Formosa do Rio Preto	5.262
7°   Santa Maria da Vitoria	3.649
8°   Ibotirama	3.497
9°   Jaborandi	3.445
10°   Riachao das Neves	2.678

RANKING 10 ÚLTIMOS	
MUNICÍPIO	ESTOQUE
32°   Coribe	272
33°   Cristopolis	248
34°   Brejolândia	210
35°   Buritirama	171
36°   Catolandia	163
37°   Matina	130
38°   Feira da Mata	103
39°   Canapolis	88
40°   Morpara	78
41°   Mansidao	58

## ADMISSÕES

RANKING 10 PRIMEIROS	
MUNICÍPIO	ADMISSÕES
1°   Luis Eduardo Magalha	18.522
2°   Barreiras	13.406
3°   Sao Desiderio	4.992
4°   Correntina	2.763
5°   Formosa do Rio Preto	2.247
6°   Ibotirama	1.922
7°   Bom Jesus da Lapa	1.793
8°   Jaborandi	1.708
9°   Riachao das Neves	1.209
10°   Cocos	907

RANKING 10 ÚLTIMOS	
MUNICÍPIO	ADMISSÕES
32°   Angical	69
33°   Tabocas do Brejo Vel	54
34°   Brejolândia	49
35°   Catolandia	34
36°   Buritirama	33
37°   Canapolis	27
38°   Morpara	22
39°   Feira da Mata	11
40°   Matina	8
41°   Mansidao	6

## DESLIGAMENTOS

RANKING 10 PRIMEIROS	
MUNICÍPIO	DESLIGAMENTOS
1°   Luis Eduardo Magalha	15.939
2°   Barreiras	11.793
3°   Sao Desiderio	3.961
4°   Correntina	2.321
5°   Formosa do Rio Preto	2.099
6°   Bom Jesus da Lapa	1.508
7°   Jaborandi	1.251
8°   Riachao das Neves	891
9°   Cocos	764
10°   Santa Maria da Vitori	674

RANKING 10 ÚLTIMOS	
MUNICÍPIO	DESLIGAMENTOS
32°   Tabocas do Brejo Vel	47
33°   Cristopolis	34
34°   Brejolândia	32
35°   Catolandia	32
36°   Buritirama	30
37°   Canapolis	27
38°   Morpara	21
39°   Matina	19
40°   Feira da Mata	14
41°   Mansidao	8

## SALDO DE EMPREGOS

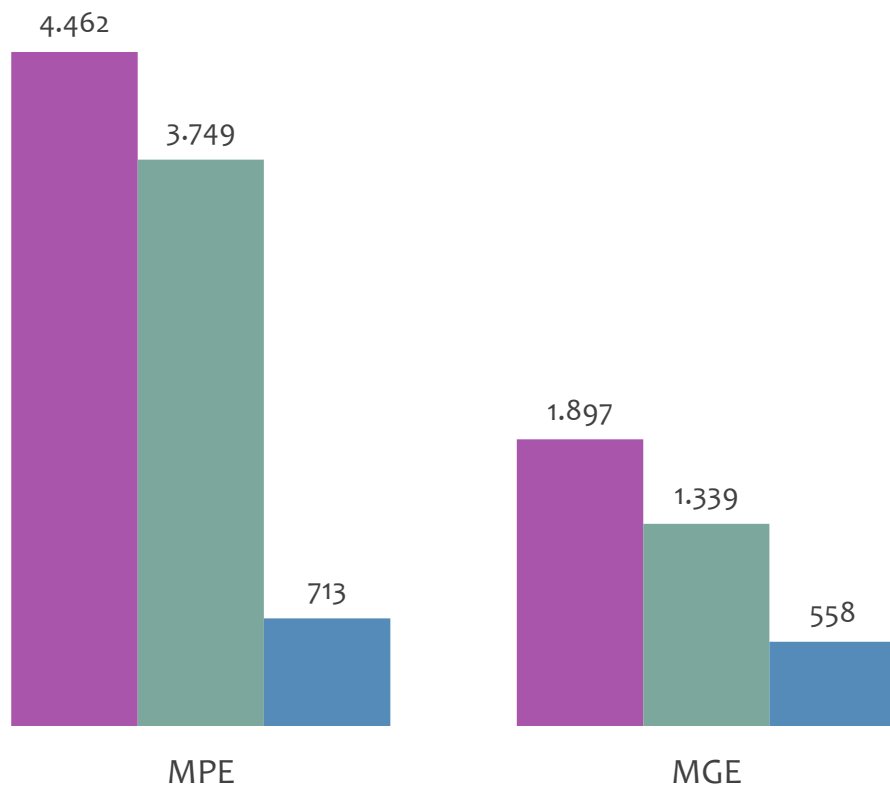
RANKING 10 PRIMEIROS	
MUNICÍPIO	SALDO
1°   Luis Eduardo Magalha	2.583
2°   Barreiras	1.613
3°   Ibotirama	1.276
4°   Sao Desiderio	1.031
5°   Jaborandi	457
6°   Correntina	442
7°   Riachao das Neves	318
8°   Bom Jesus da Lapa	285
9°   Santana	201
10°   Santa Maria da Vitori	154

RANKING 10 ÚLTIMOS	
MUNICÍPIO	SALDO
32°   Feira da Mata	-3
33°   Sitio do Mato	-8
34°   Matina	-11
35°   Malhada	-13
36°   Serra do Ramalho	-17
37°   Santa Rita de Cassia	-19
38°   Paratinga	-27
39°   Coribe	-35
40°   Muquem de Sao Frai	-80
41°   Oliveira dos Brejinho	-104

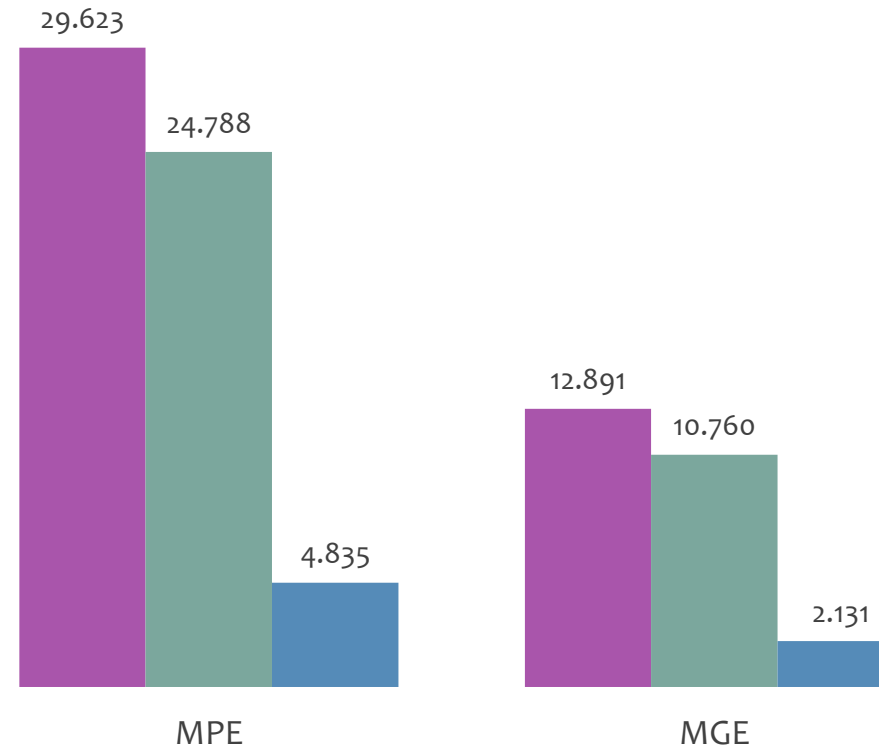


### Admissões, desligamentos e saldo de empregos formais, UR BARREIRAS por PORTE

Resultado MENSAL | Jul/24



Resultado ACUMULADO | Jan a Jul/24

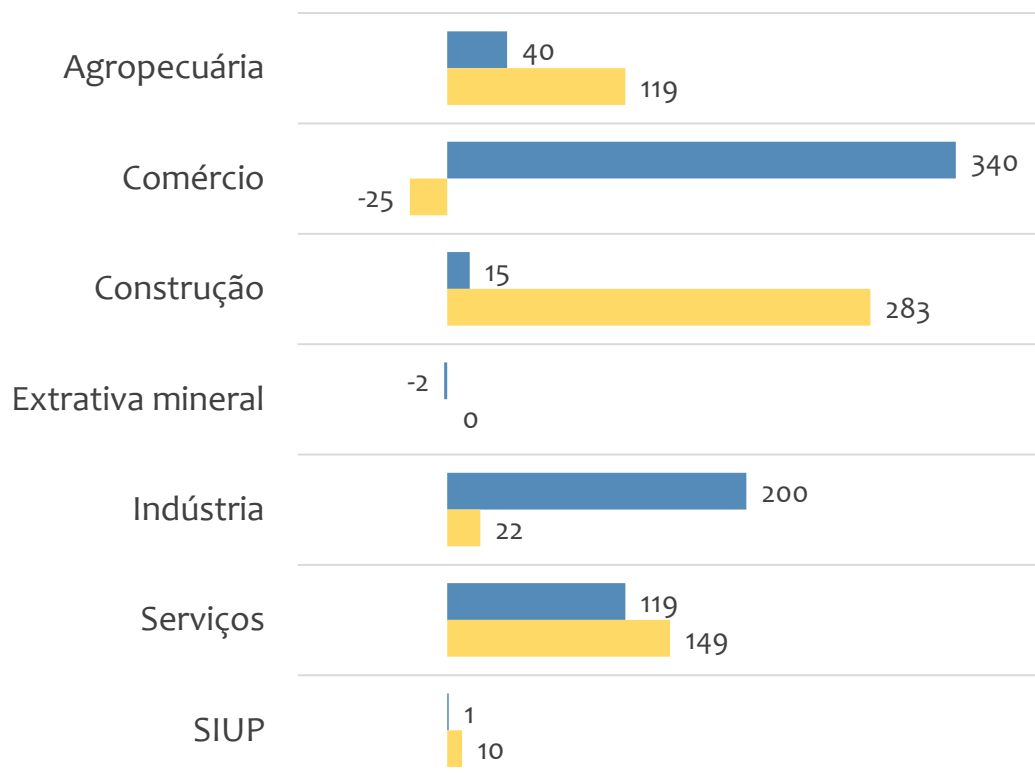


■ Admissões ■ Desligamentos ■ Saldo

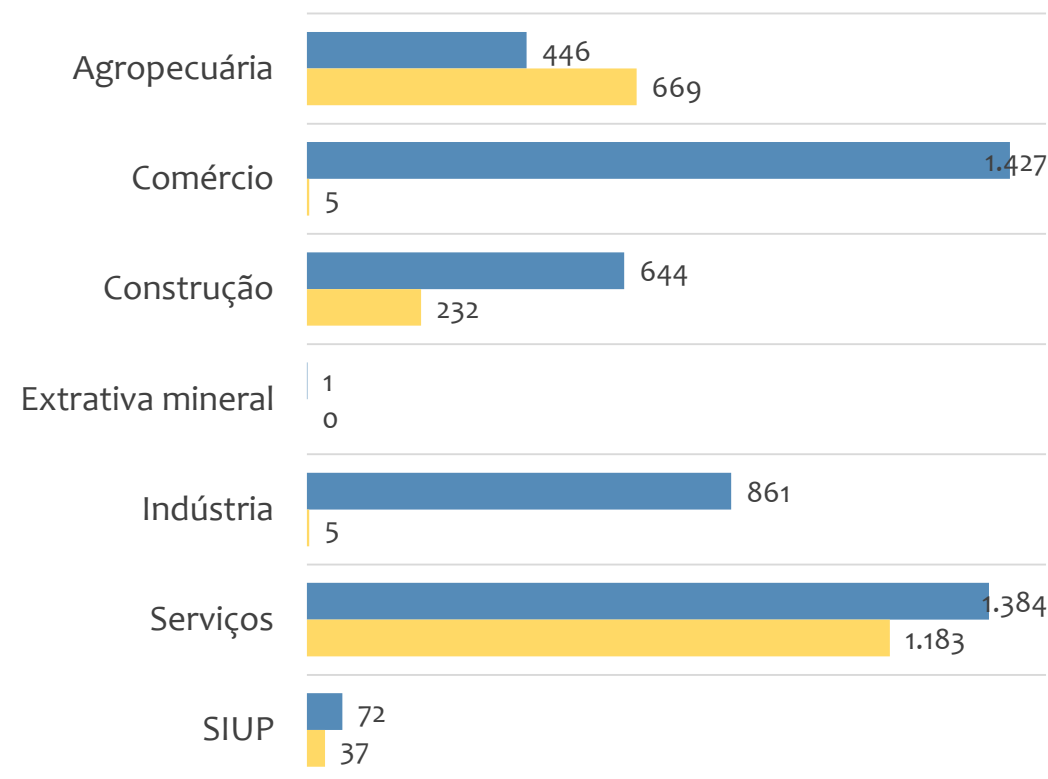


### Saldo de empregos formais, UR BARREIRAS por PORTE e SETOR

Resultado MENSAL | Jul/24



Resultado ACUMULADO | Jan a Jul/24



■ MGE

■ MPE



# EMPREGO FORMAL POR PORTE | UR BARREIRAS

ADMISSÕES, DESLIGAMENTOS E SALDO MENSAL E ACUMULADO NO ANO POR ATIVIDADE

## Admissões, desligamentos e saldo de empregos, UR BARREIRAS, Ranking de SALDO MENSAL MPE por ATIVIDADE

Atividade	RESULTADO MENSAL   MPE			RESULTADO ANUAL Jan a Jul/24   MPE		
	Admissões	Demissões	Saldo	Admissões	Demissões	Saldo
Comércio Varejista de Mercadorias em Geral, com Predominância de Produtos Alimentícios - Hipermercados	281	29	252	375	106	269
Preparação e Fiação de Fibras de Algodão	143	29	114	530	55	475
Comércio Atacadista de Cerveja, Chope e Refrigerante	47	6	41	209	59	150
Restaurantes e Similares	123	88	35	816	585	231
Fabricação de Alimentos para Animais	53	19	34	159	91	68
Seleção e Agenciamento de Mão-De-Obra	40	9	31	114	56	58
Construção de Redes de Abastecimento de água, Coleta de Esgoto e Construções Correlatas, Exceto Obras de Irrigação	31	4	27	58	76	-18
Cultivo de Soja	46	20	26	322	220	102
Construção de Estações e Redes de Distribuição de Energia Elétrica	30	5	25	222	87	135



# EMPREGO FORMAL POR PORTE | UR BARREIRAS

## ADMISSÕES, DESLIGAMENTOS E SALDO MENSAL E ACUMULADO NO ANO POR ATIVIDADE

Julho  
2024

### Admissões, desligamentos e saldo de empregos, UR BARREIRAS, Ranking de SALDO ANUAL MPE por ATIVIDADE

Atividade	RESULTADO MENSAL   MPE			RESULTADO ANUAL Jan a Jul/24   MPE		
	Admissões	Demissões	Saldo	Admissões	Demissões	Saldo
Preparação e Fiação de Fibras de Algodão	143	29	114	530	55	475
Comércio Varejista de Mercadorias em Geral, com Predominância de Produtos Alimentícios - Hipermercados	281	29	252	375	106	269
Restaurantes e Similares	123	88	35	816	585	231
Comércio Varejista de Combustíveis para Veículos Automotores	54	57	-3	539	387	152
Comércio Atacadista de Cerveja, Chope e Refrigerante	47	6	41	209	59	150
Construção de Rodovias e Ferrovias	81	86	-5	411	269	142
Construção de Estações e Redes de Distribuição de Energia Elétrica	30	5	25	222	87	135
Comércio Varejista de Mercadorias em Geral, com Predominância de Produtos Alimentícios - Minimercados, Mercearias e Armazéns	86	75	11	703	582	121
Atividades de Consultoria em Gestão Empresarial, Exceto Consultoria Técnica Específica	14	13	1	199	82	117



### Ranking de SALDO MENSAL MPE por SETOR e ATIVIDADE, UR BARREIRAS

AGROPECUÁRIA	Saldo Mensal MPE
Cultivo de Soja	26
Produção de Mudas e Outras Formas de Propagação Vegetal, Certificadas	19
Cultivo de Milho	14
Extração de Madeira em Florestas Plantadas	7
Serviço de Preparação de Terreno, Cultivo e Colheita	5
Cultivo de Cacau	4
Cultivo de Arroz	3
Atividades de Apoio à Pecuária não Especificadas Anteriormente	3
Produção de Sementes Certificadas de Forrageiras para Formação de Pasto	2

EXTRATIVA MINERAL	Saldo Mensal MPE
Extração de Areia, Cascalho ou Pedregulho e Beneficiamento Associado	3
Extração de Minério de Manganês	2
Extração e Beneficiamento de Areias Betuminosas	1
Extração de Granito e Beneficiamento Associado	1
Extração e Britamento de Pedras e Outros Materiais para Construção e Beneficiamento Associado	0
Atividades de Apoio à Extração de Minerais Não-Metálicos	-1
Extração de Outros Minerais Não-Metálicos não Especificados Anteriormente	-2
Extração de Calcário e Dolomita e Beneficiamento Associado	-3
Extração de Quartzo	-3





### Ranking de SALDO MENSAL MPE por SETOR e ATIVIDADE, UR BARREIRAS

COMÉRCIO	Saldo Mensal MPE
Comércio Varejista de Mercadorias em Geral, com Predominância de Produtos Alimentícios - Hipermercados	252
Comércio Atacadista de Cerveja, Chope e Refrigerante	41
Lojas de Variedades, Exceto Lojas de Departamentos ou Magazines	25
Comércio Atacadista de Mercadorias em Geral, com Predominância de Insumos Agropecuários	14
Comércio Varejista de Cosméticos, Produtos de Perfumaria e de Higiene Pessoal	12
Comércio varejista de mercadorias em geral, com predominância de produtos alimentícios - Minimercados, mercearias e armazéns	11
Comércio Varejista de Materiais Hidráulicos	11
Comércio a Varejo de Peças e Acessórios Novos para Veículos Automotores	10
Comércio Varejista de Produtos Farmacêuticos, sem Manipulação de Fórmulas	10

SERVIÇOS	Saldo Mensal MPE
Restaurantes e Similares	35
Seleção e Agenciamento de Mão-De-Obra	31
Serviços de Engenharia	25
Atividades de Intermediação e Agenciamento de Serviços e Negócios em Geral, Exceto Imobiliários	15
Transporte Rodoviário de Carga, Exceto Produtos Perigosos e Mudanças, Intermunicipal, Interestadual e Internacional	13
Educação Infantil - Pré-Escola	12
Serviços de Manutenção e Reparação Mecânica de Veículos Automotores	12
Holdings de Instituições Não-Financeiras	12
Laboratórios Clínicos	10



### Ranking de SALDO MENSAL MPE por SETOR e ATIVIDADE, UR BARREIRAS

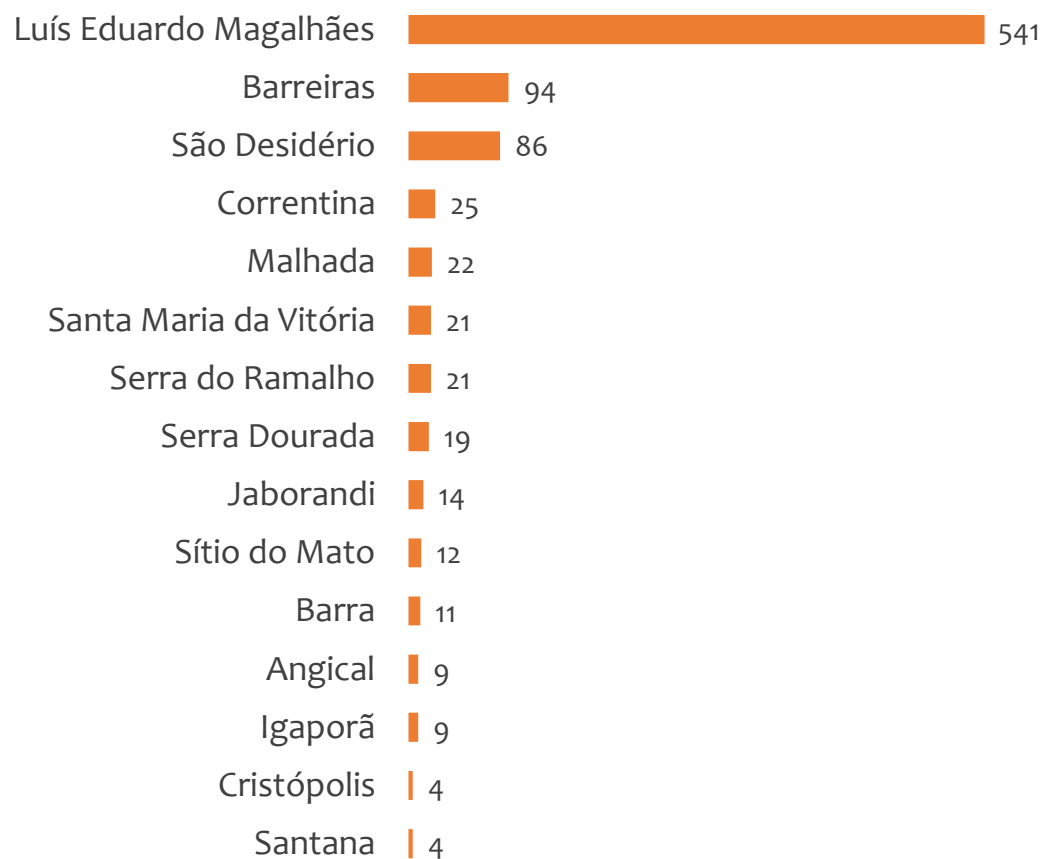
INDÚSTRIA	Saldo Mensal MPE
Preparação e Fiação de Fibras de Algodão	114
Fabricação de Alimentos para Animais	34
Serviços de Corte e Dobra de Metais	21
Fabricação de Estruturas Pré-Moldadas de Concreto Armado, em Série e Sob Encomenda	14
Fabricação de Móveis com Predominância de Madeira	12
Fabricação de óleos Vegetais em Bruto, Exceto óleo de Milho	12
Fabricação de Produtos de Padaria e Confeitaria com Predominância de Produção Própria	11
Manutenção e Reparação de Máquinas e Equipamentos para Uso Geral não Especificados Anteriormente	9
Instalação de Máquinas e Equipamentos Industriais	7

CONSTRUÇÃO	Saldo Mensal MPE
Construção de Redes de Abastecimento de água, Coleta de Esgoto e Construções Correlatas, Exceto Obras de Irrigação	27
Construção de Estações e Redes de Distribuição de Energia Elétrica	25
Construção de Obras-De-Arte Especiais	19
Serviços Especializados para Construção não Especificados Anteriormente	10
Montagem e Instalação de Sistemas e Equipamentos de Iluminação e Sinalização em Vias Públicas, Portos e Aeroportos	4
Montagem e Desmontagem de Andaimos e Outras Estruturas Temporárias	3
Outras Obras de Instalações em Construções não Especificadas Anteriormente	2
Aplicação de Revestimentos e de Resinas em Interiores e Exteriores	1
Obras de Montagem Industrial	0

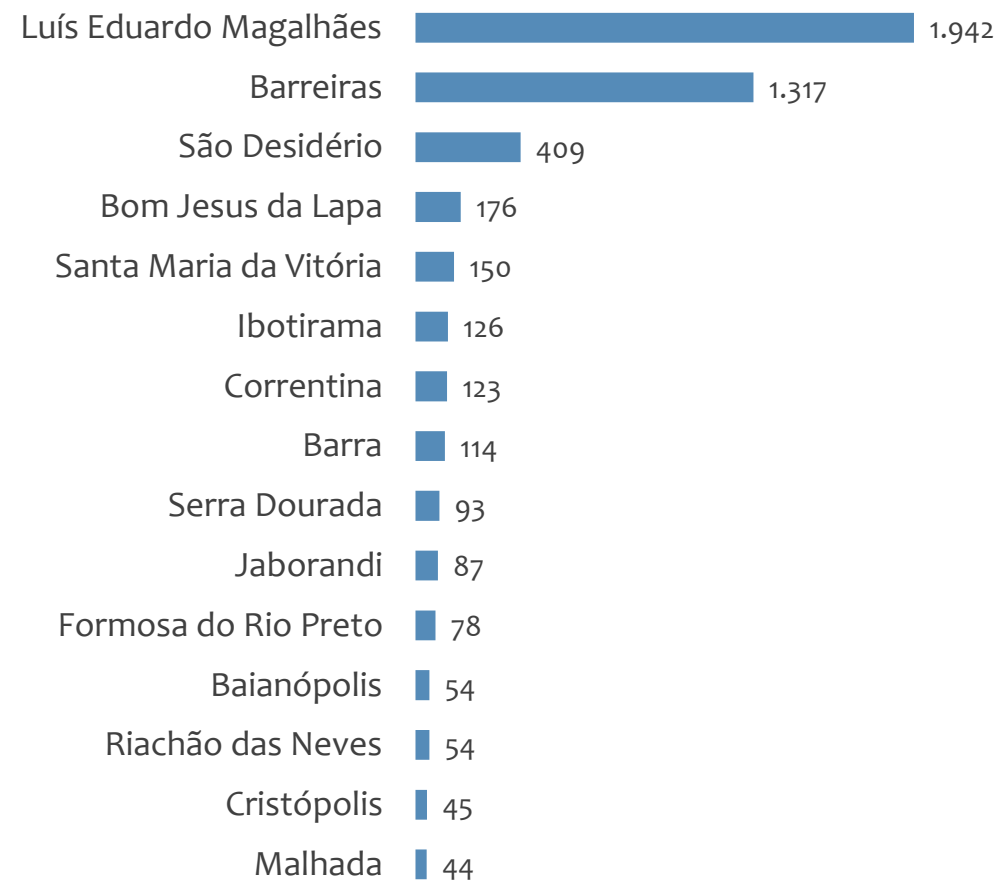


### Saldo MPE de empregos formais, UR BARREIRAS, Ranking de SALDO MPE por MUNICÍPIO

#### Resultado MENSAL | Jul/24



#### Resultado ACUMULADO | Jan a Jul/24



---

# UNIDADE REGIONAL FEIRA DE SANTANA

---

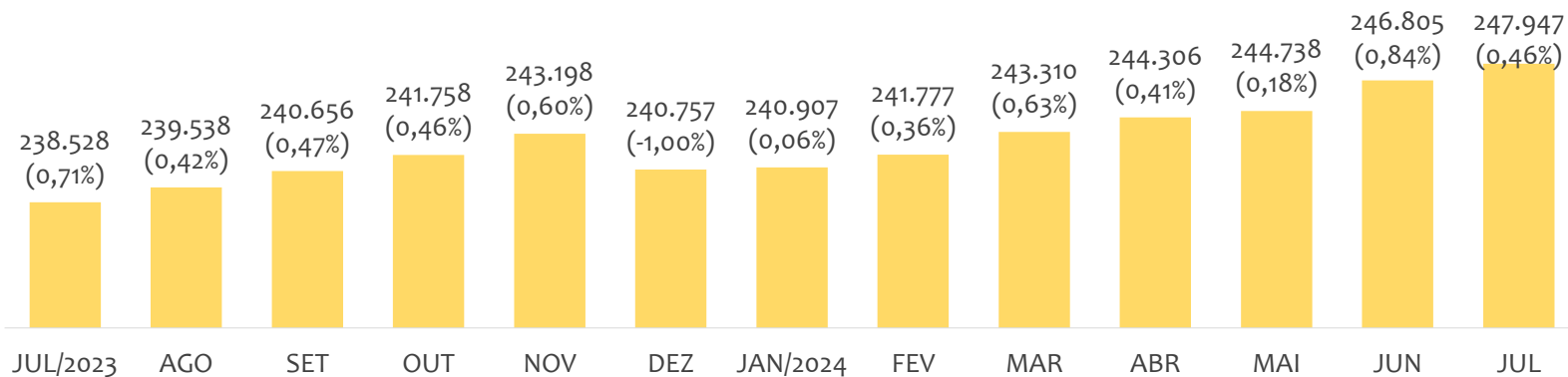
ESTATÍSTICAS MENSAS DO EMPREGO FORMAL

# EMPREGO FORMAL | UR FEIRA DE SANTANA

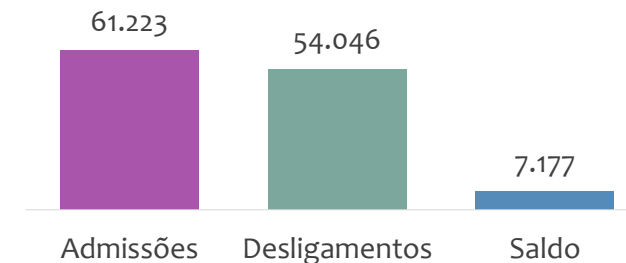
Julho  
2024

## ESTOQUE MENSAL, ADMISSÕES, DESLIGAMENTOS E SALDOS MENCIAIS E ACUMULADO

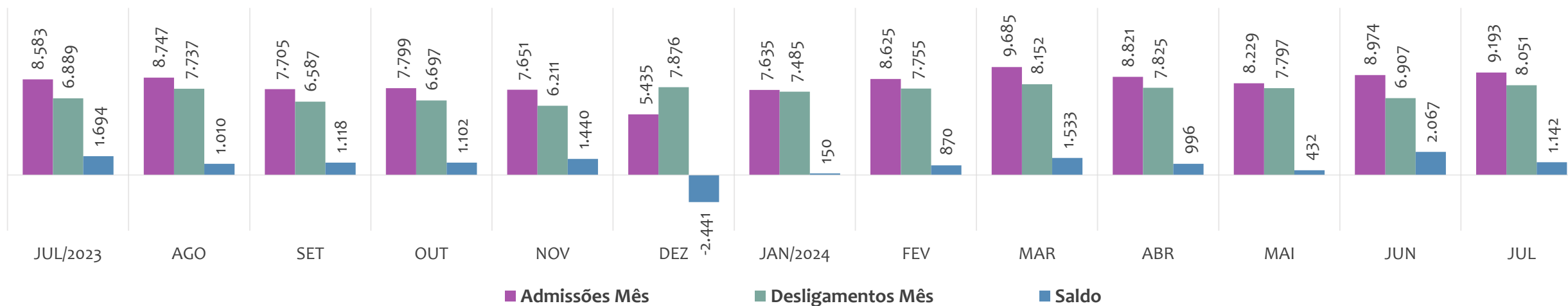
Estoque de empregos e variação relativa em relação ao mês anterior, ÚLTIMOS 13 MESES



Admissões, desligamentos e saldo de empregos formais, ACUMULADO 2024



Admissões, desligamentos e saldo de empregos formais, ÚLTIMOS 13 MESES



# EMPREGO FORMAL | UNIDADE REGIONAL FEIRA DE SANTANA

ESTOQUE ATUAL, ADMISSÕES, DESLIGAMENTOS E SALDO ACUMULADOS NO ANO POR MUNICÍPIO

Julho  
2024

## ESTOQUE

RANKING 10 PRIMEIROS	
MUNICÍPIO	ESTOQUE
1º   Feira de Santana	137.784
2º   Conceicao do Jacuipe	11.172
3º   Itaberaba	9.256
4º   Santo Estevao	9.194
5º   Serrinha	9.102
6º   Sao Goncalo dos Cam	7.658
7º   Conceicao do Coite	5.335
8º   Ipira	4.552
9º   Ribeira do Pombal	4.283
10º   Ruy Barbosa	4.266

RANKING 10 ÚLTIMOS	
MUNICÍPIO	ESTOQUE
62º   Ipecaeta	135
63º   Santanopolis	135
64º   Macajuba	117
65º   Banae	114
66º   Ichu	114
67º   Candeal	112
68º   Lajedinho	99
69º   Novo Triunfo	89
70º   Pedro Alexandre	88
71º   Ibiquera	61

## ADMISSÕES

RANKING 10 PRIMEIROS	
MUNICÍPIO	ADMISSÕES
1º   Feira de Santana	35.983
2º   Conceicao do Jacuipe	3.343
3º   Serrinha	2.467
4º   Itaberaba	1.886
5º   Sao Goncalo dos Cam	1.700
6º   Santo Estevao	1.634
7º   Ruy Barbosa	1.465
8º   Ipira	1.257
9º   Conceicao do Coite	1.227
10º   Ribeira do Pombal	924

RANKING 10 ÚLTIMOS	
MUNICÍPIO	ADMISSÕES
62º   Sao Domingos	29
63º   Banae	28
64º   Candeal	27
65º   Santa Brigida	24
66º   Lajedinho	21
67º   Pedro Alexandre	18
68º   Ipecaeta	15
69º   Novo Triunfo	11
70º   Ibiquera	8
71º   Macajuba	4

## DESLIGAMENTOS

RANKING 10 PRIMEIROS	
MUNICÍPIO	DESLIGAMENTOS
1º   Feira de Santana	31.596
2º   Conceicao do Jacuipe	2.430
3º   Serrinha	2.117
4º   Sao Goncalo dos Cam	1.665
5º   Itaberaba	1.637
6º   Santo Estevao	1.625
7º   Conceicao do Coite	1.108
8º   Ribeira do Pombal	869
9º   Ipira	776
10º   Ribeira do Amparo	744

RANKING 10 ÚLTIMOS	
MUNICÍPIO	DESLIGAMENTOS
62º   Banae	23
63º   Sitio do Quinto	23
64º   Pedro Alexandre	19
65º   Ipecaeta	15
66º   Lamarao	14
67º   Ichu	13
68º   Candeal	10
69º   Lajedinho	10
70º   Novo Triunfo	10
71º   Ibiquera	4

## SALDO DE EMPREGOS

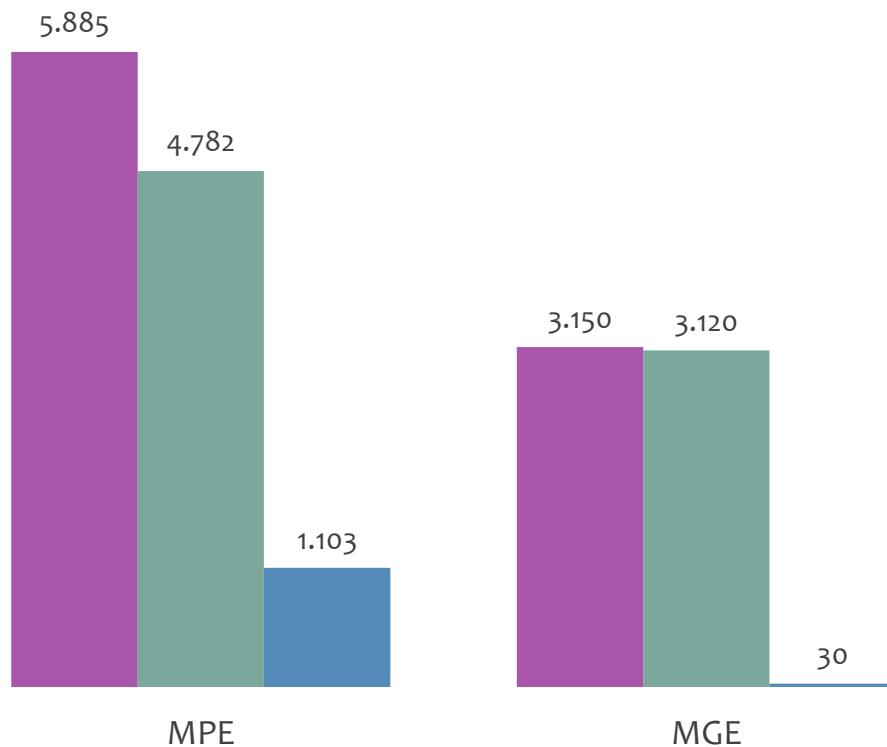
RANKING 10 PRIMEIROS	
MUNICÍPIO	SALDO
1º   Feira de Santana	4.387
2º   Conceicao do Jacuipe	913
3º   Ruy Barbosa	863
4º   Ipira	481
5º   Serrinha	350
6º   Itaberaba	249
7º   Valente	144
8º   Conceicao do Coite	119
9º   Paripiranga	115
10º   Conceicao da Feira	110

RANKING 10 ÚLTIMOS	
MUNICÍPIO	SALDO
62º   Araci	-38
63º   Itatim	-38
64º   Amelia Rodrigues	-44
65º   Jeremoabo	-57
66º   Barrocas	-62
67º   Retirolandia	-79
68º   Santanopolis	-85
69º   Anguera	-123
70º   Santa Barbara	-218
71º   Ribeira do Amparo	-612

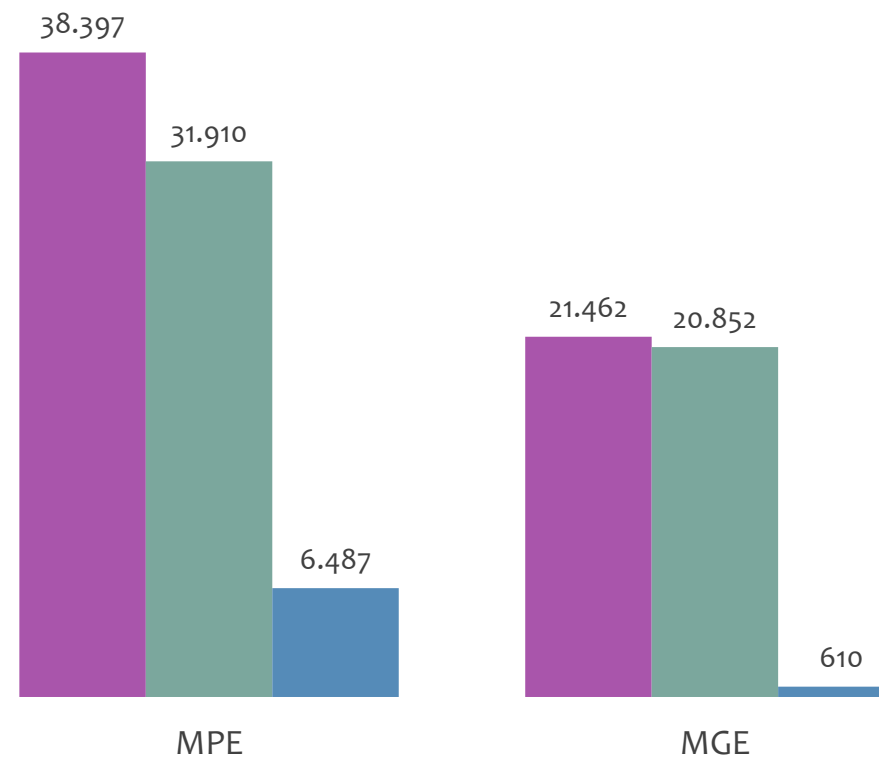


### Admissões, desligamentos e saldo de empregos formais, UR FEIRA DE SANTANA por PORTE

Resultado MENSAL | Jul/24



Resultado ACUMULADO | Jan a Jul/24



■ Admissões ■ Desligamentos ■ Saldo

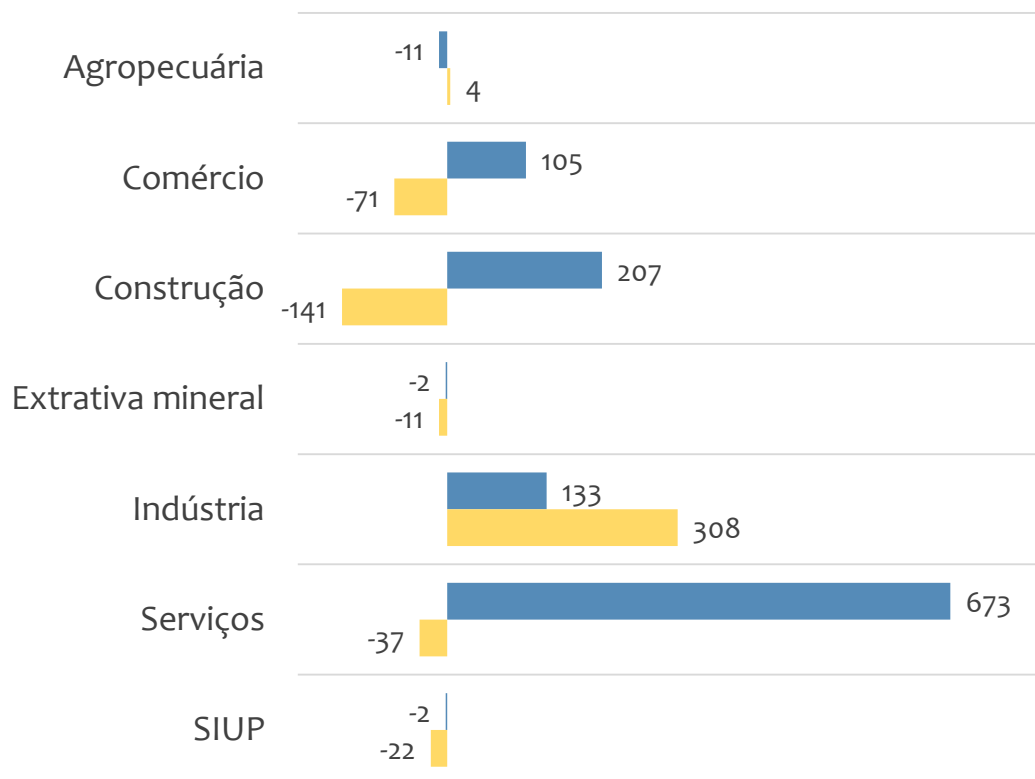


# EMPREGO FORMAL POR PORTE | UR FEIRA DE SANTANA

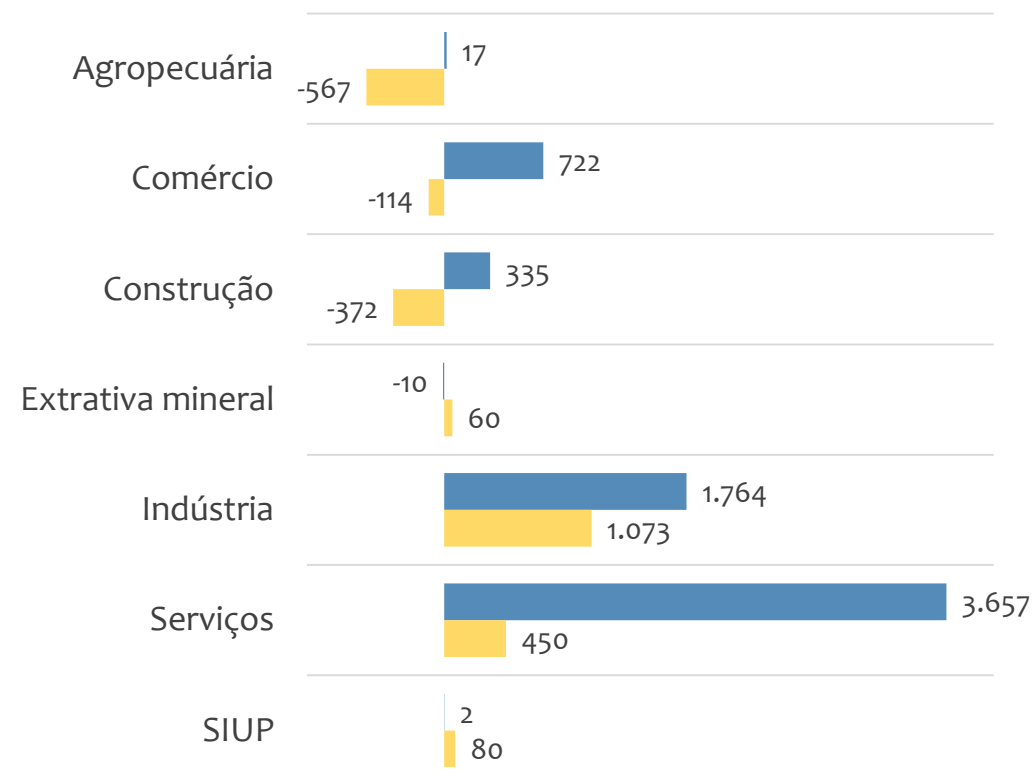
## SALDO MENSAL E ACUMULADO NO ANO POR PORTE E SETOR

### Saldo de empregos formais, UR FEIRA DE SANTANA por PORTE e SETOR

#### Resultado MENSAL | Jul/24



#### Resultado ACUMULADO | Jan a Jul/24



■ MGE

■ MPE





# EMPREGO FORMAL POR PORTE | UR FEIRA DE SANTANA

ADMISSÕES, DESLIGAMENTOS E SALDO MENSAL E ACUMULADO NO ANO POR ATIVIDADE

## Admissões, desligamentos e saldo de empregos, UR FEIRA DE SANTANA, Ranking de SALDO MENSAL MPE por ATIVIDADE

Atividade	RESULTADO MENSAL   MPE			RESULTADO ANUAL Jan a Jul/24   MPE		
	Admissões	Demissões	Saldo	Admissões	Demissões	Saldo
Atividades de Apoio à Gestão de Saúde	247	1	246	334	6	328
Comércio Atacadista de Cerveja, Chope e Refrigerante	100	6	94	154	30	124
Transporte Rodoviário de Carga, Exceto Produtos Perigosos e Mudanças, Intermunicipal, Interestadual e Internacional	208	130	78	1.015	812	203
Construção de Rodovias e Ferrovias	73	5	68	192	120	72
Fabricação de Embalagens de Material Plástico	84	18	66	218	125	93
Construção de Estações e Redes de Telecomunicações	71	8	63	180	32	148
Construção de Edifícios	428	368	60	2.771	2.664	107
Serviços Combinados de Escritório e Apoio Administrativo	90	34	56	447	257	190
Transporte Rodoviário Coletivo de Passageiros, Sob Regime de Fretamento, Intermunicipal, Interestadual e Internacional	56	6	50	90	29	61



# EMPREGO FORMAL POR PORTE | UR FEIRA DE SANTANA

## ADMISSÕES, DESLIGAMENTOS E SALDO MENSAL E ACUMULADO NO ANO POR ATIVIDADE

### Admissões, desligamentos e saldo de empregos, UR FEIRA DE SANTANA, Ranking de SALDO ANUAL MPE por ATIVIDADE

Atividade	RESULTADO MENSAL   MPE			RESULTADO ANUAL Jan a Jul/24   MPE		
	Admissões	Demissões	Saldo	Admissões	Demissões	Saldo
Atividades de Atendimento em Pronto-Socorro e Unidades Hospitalares para Atendimento a Urgências	134	94	40	977	152	825
Fornecimento de Alimentos Preparados Preponderantemente para Empresas	68	30	38	806	226	580
Atividades de Apoio à Gestão de Saúde	247	1	246	334	6	328
Fabricação de Calçados de Material Sintético	44	10	34	352	42	310
Transporte Rodoviário de Carga, Exceto Produtos Perigosos e Mudanças, Intermunicipal, Interestadual e Internacional	208	130	78	1.015	812	203
Outras Atividades de Serviços Prestados Principalmente às Empresas não Especificadas Anteriormente	46	33	13	375	176	199
Serviços Combinados de Escritório e Apoio Administrativo	90	34	56	447	257	190
Educação Infantil - Pré-Escola	45	23	22	366	203	163
Serviços Combinados para Apoio a Edifícios, Exceto Condomínios Prediais	35	35	0	314	162	152



### Ranking de SALDO MENSAL MPE por SETOR e ATIVIDADE, UR FEIRA DE SANTANA

AGROPECUÁRIA	Saldo Mensal MPE
Cultivo de Flores e Plantas Ornamentais	2
Cultivo de Mamão	2
Criação de Suínos	1
Atividades de Pós-Colheita	1
Serviço de Pulverização e Controle de Pragas Agrícolas	0
Atividades de Apoio à Pesca em água Doce	0
Criação de Bovinos, Exceto para Corte e Leite	0
Criação de Peixes em água Doce	0
Cultivo de Milho	0

EXTRATIVA MINERAL	Saldo Mensal MPE
Extração de Minerais para Fabricação de Adubos, Fertilizantes e Outros Produtos Químicos	1
Extração e Britamento de Pedras e Outros Materiais para Construção e Beneficiamento Associado	1
Extração de Outros Minerais Não-Metálicos não Especificados Anteriormente	0
Extração de Minério de Metais Preciosos	0
Extração de Gemas (Pedras Preciosas e Semipreciosas)	0
Extração de Mármore e Beneficiamento Associado	0
Atividades de Apoio à Extração de Minerais Metálicos Não-Ferrosos	0
Extração de Quartzo	-1
Extração de Areia, Cascalho ou Pedregulho e Beneficiamento Associado	-1



### Ranking de SALDO MENSAL MPE por SETOR e ATIVIDADE, UR FEIRA DE SANTANA

COMÉRCIO	Saldo Mensal MPE
Comércio Atacadista de Cerveja, Chope e Refrigerante	94
Comércio Varejista de Mercadorias em Geral, com Predominância de Produtos Alimentícios - Supermercados	41
Comércio Varejista de Materiais de Construção em Geral	31
Comércio Varejista de Mercadorias em Geral, com Predominância de Produtos Alimentícios - Hipermercados	27
Comércio a Varejo de Motocicletas e Motonetas Novas	14
Comércio varejista de produtos alimentícios em geral ou especializado em produtos alimentícios não especificados anteriormente	14
Comércio Varejista de Lubrificantes	13
Comércio Atacadista de Cosméticos e Produtos de Perfumaria	13
Comércio Varejista de Carnes - Açougues	12

SERVIÇOS	Saldo Mensal MPE
Atividades de Apoio à Gestão de Saúde	246
Transporte Rodoviário de Carga, Exceto Produtos Perigosos e Mudanças, Intermunicipal, Interestadual e Internacional	78
Serviços Combinados de Escritório e Apoio Administrativo	56
Transporte Rodoviário Coletivo de Passageiros, Sob Regime de Fretamento, Intermunicipal, Interestadual e Internacional	50
Atividades de Atendimento em Pronto-Socorro e Unidades Hospitalares para Atendimento a Urgências	40
Atividades de Vigilância e Segurança Privada	29
Educação Infantil - Pré-Escola	22
Serviços de Alinhamento e Balanceamento de Veículos Automotores	21
Serviços de Engenharia	20



### Ranking de SALDO MENSAL MPE por SETOR e ATIVIDADE, UR FEIRA DE SANTANA

INDÚSTRIA	Saldo Mensal MPE
Fabricação de Embalagens de Material Plástico	66
Fornecimento de Alimentos Preparados Preponderantemente para Empresas	38
Fabricação de Calçados de Material Sintético	34
Fabricação de Estruturas Metálicas	17
Fabricação de Artigos de Metal para Uso Doméstico e Pessoal	10
Aparelhamento de Placas e Execução de Trabalhos em Mármore, Granito, Ardósia e Outras Pedras	9
Fabricação de Artefatos de Material Plástico para Usos Industriais	8
Fabricação de Tubos e Acessórios de Material Plástico para Uso na Construção	7
Fabricação de Colchões	7

CONSTRUÇÃO	Saldo Mensal MPE
Construção de Rodovias e Ferrovias	68
Construção de Estações e Redes de Telecomunicações	63
Construção de Edifícios	60
Obras de Alvenaria	29
Instalações de Sistema de Prevenção Contra Incêndio	9
Outras Obras de Engenharia Civil não Especificadas Anteriormente	8
Montagem de Estruturas Metálicas	8
Instalação e Manutenção Elétrica	5
Obras de Urbanização - Ruas, Praças e Calçadas	3

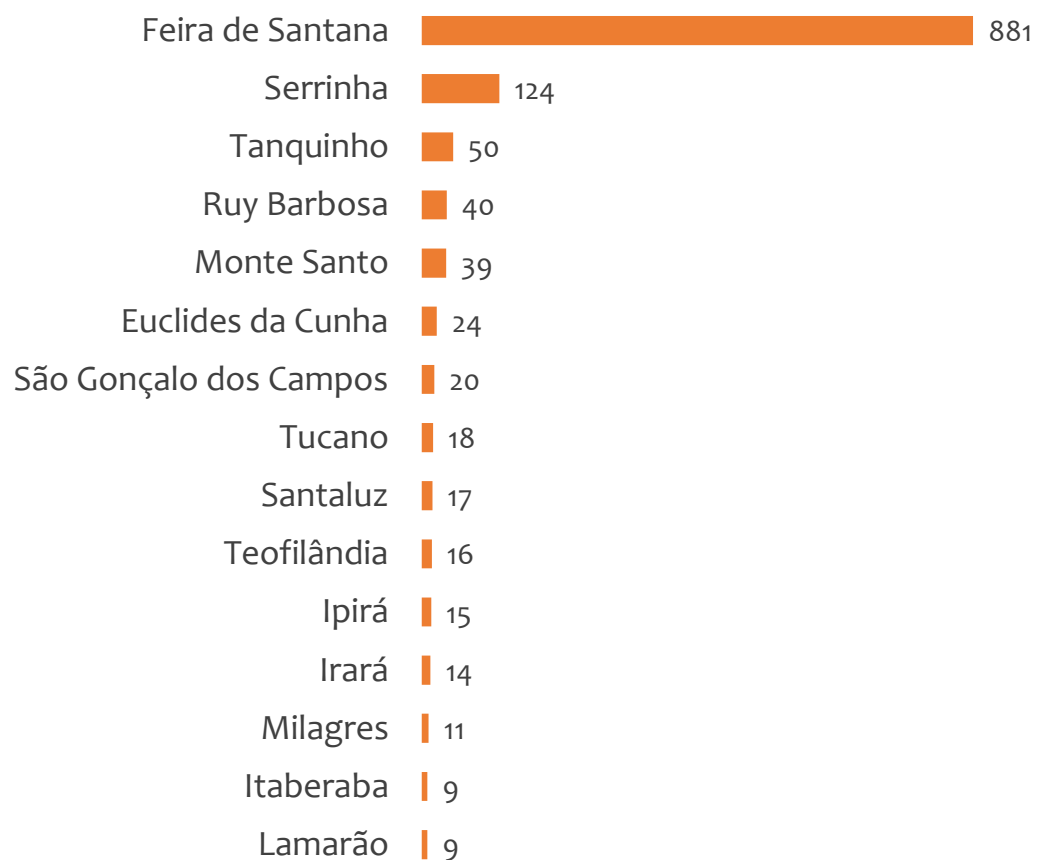


# EMPREGO FORMAL POR PORTE | UR FEIRA DE SANTANA

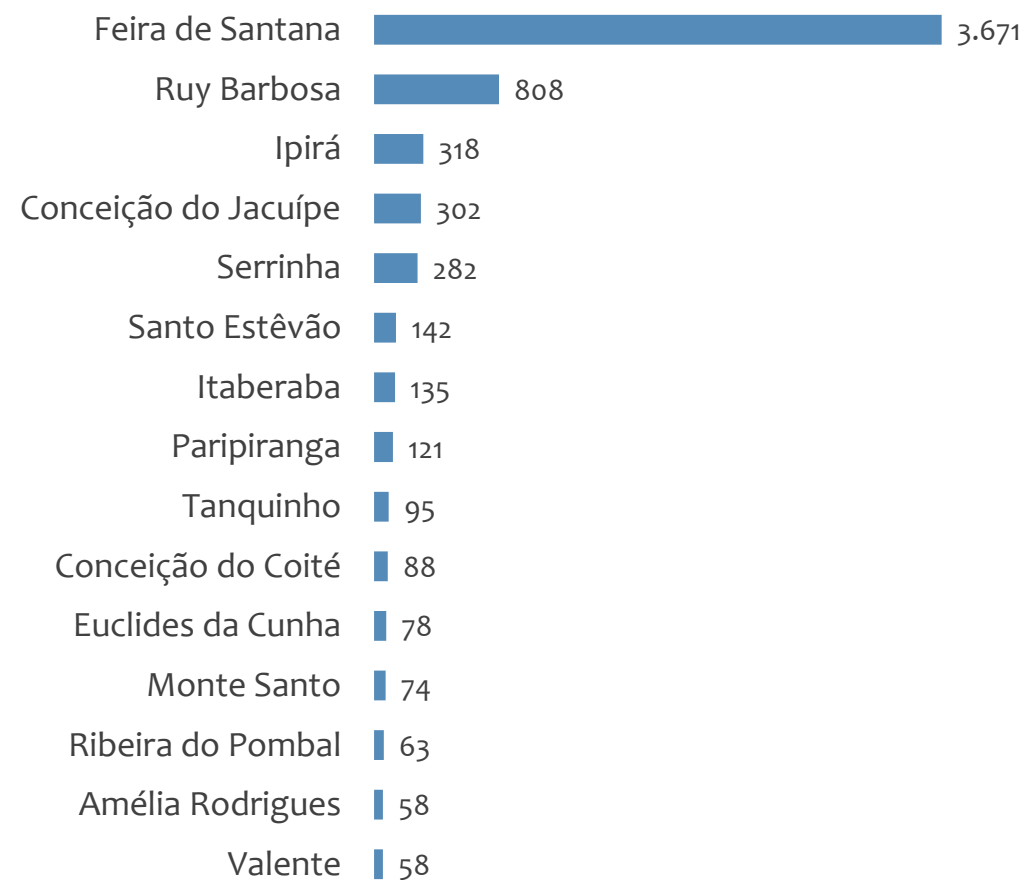
## SALDO MENSAL E ACUMULADO NO ANO POR MUNICÍPIO

### Saldo MPE de empregos formais, UR FEIRA DE SANTANA, Ranking de SALDO MPE por MUNICÍPIO

#### Resultado MENSAL | Jul/24



#### Resultado ACUMULADO | Jan a Jul/24



---

# UNIDADE REGIONAL ILHÉUS

---

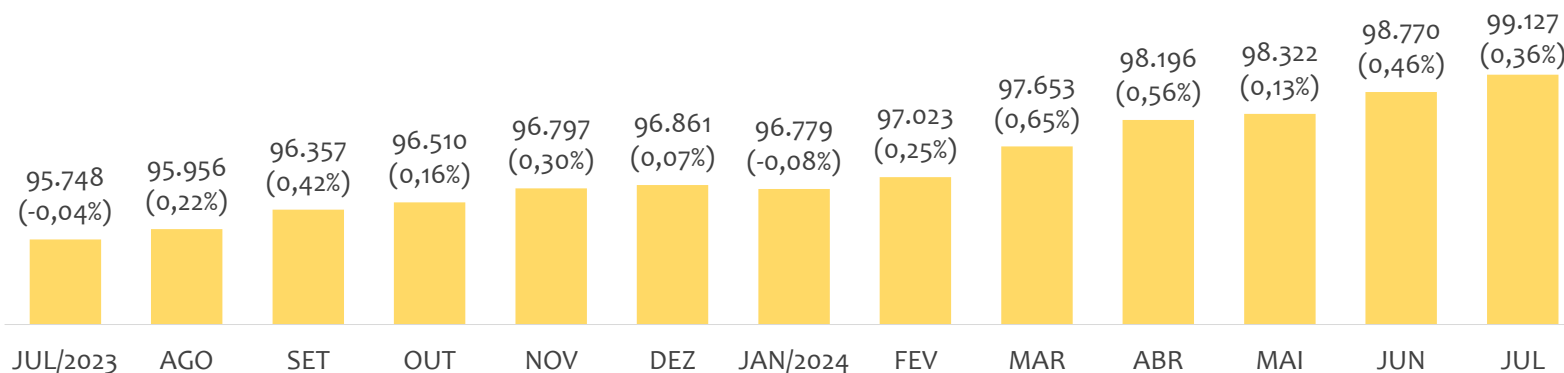
ESTATÍSTICAS MENSAS DO EMPREGO FORMAL

# EMPREGO FORMAL | UR ILHÉUS

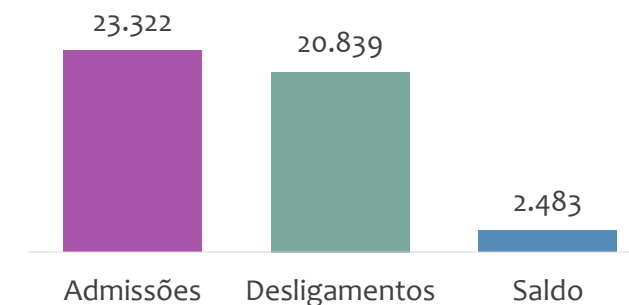
## ESTOQUE MENSAL, ADMISSÕES, DESLIGAMENTOS E SALDOS MENSUAIS E ACUMULADO

Julho  
2024

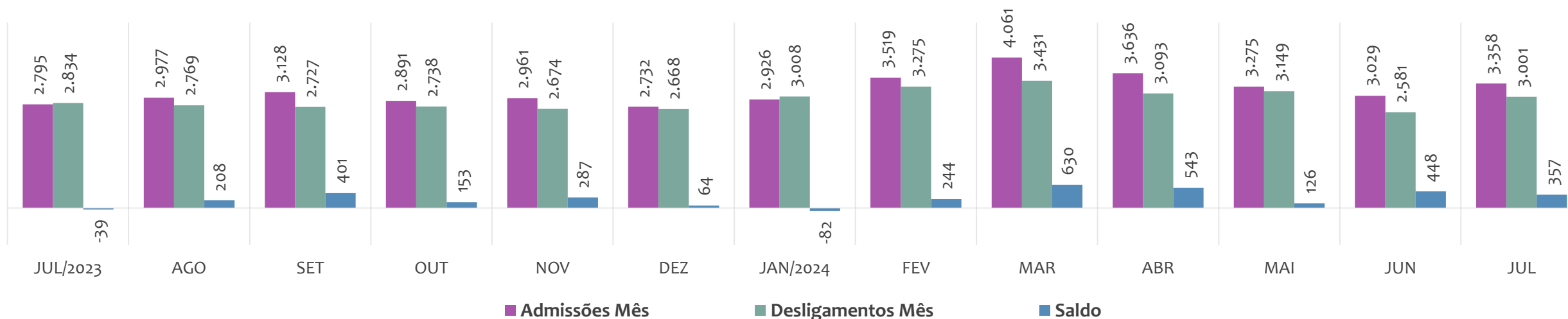
### Estoque de empregos e variação relativa em relação ao mês anterior, ÚLTIMOS 13 MESES



### Admissões, desligamentos e saldo de empregos formais, ACUMULADO 2024



### Admissões, desligamentos e saldo de empregos formais, ÚLTIMOS 13 MESES





# EMPREGO FORMAL | UNIDADE REGIONAL ILHÉUS

ESTOQUE ATUAL, ADMISSÕES, DESLIGAMENTOS E SALDO ACUMULADOS NO ANO POR MUNICÍPIO

Julho  
2024

## ESTOQUE

### RANKING 10 PRIMEIROS

MUNICÍPIO	ESTOQUE
1º   Itabuna	40.112
2º   Ilheus	30.118
3º   Itacare	4.118
4º   Una	2.798
5º   Camacan	2.226
6º   Canavieiras	1.907
7º   Ubaitaba	1.865
8º   Urucuca	1.680
9º   Itajuípe	1.358
10º   Mascote	1.272

### RANKING 10 ÚLTIMOS

MUNICÍPIO	ESTOQUE
19º   Ibirapitanga	640
20º   Firmino Alves	557
21º   Floresta Azul	408
22º   Jussari	385
23º   Santa Luzia	351
24º   Itapitanga	336
25º   Santa Cruz da Vitória	301
26º   Pau Brasil	248
27º   Sao Jose da Vitória	192
28º   Almadina	175

## ADMISSÕES

### RANKING 10 PRIMEIROS

MUNICÍPIO	ADMISSÕES
1º   Itabuna	8.821
2º   Ilheus	8.059
3º   Itacare	1.527
4º   Una	653
5º   Camacan	532
6º   Canavieiras	453
7º   Urucuca	377
8º   Ibicarai	337
9º   Itajuípe	286
10º   Ubaitaba	260

### RANKING 10 ÚLTIMOS

MUNICÍPIO	ADMISSÕES
19º   Itape	118
20º   Aurelino Leal	116
21º   Floresta Azul	106
22º   Firmino Alves	87
23º   Pau Brasil	52
24º   Jussari	37
25º   Itapitanga	31
26º   Santa Cruz da Vitória	30
27º   Almadina	28
28º   Sao Jose da Vitória	13

## DESLIGAMENTOS

### RANKING 10 PRIMEIROS

MUNICÍPIO	DESLIGAMENTOS
1º   Ilheus	7.822
2º   Itabuna	7.764
3º   Itacare	1.110
4º   Camacan	563
5º   Una	477
6º   Canavieiras	389
7º   Urucuca	342
8º   Ibicarai	307
9º   Ubaitaba	243
10º   Itajuípe	236

### RANKING 10 ÚLTIMOS

MUNICÍPIO	DESLIGAMENTOS
19º   Ibirapitanga	90
20º   Itaju do Colonia	89
21º   Floresta Azul	81
22º   Jussari	64
23º   Pau Brasil	50
24º   Barro Preto	45
25º   Santa Cruz da Vitória	36
26º   Itapitanga	32
27º   Almadina	28
28º   Sao Jose da Vitória	19

## SALDO DE EMPREGOS

### RANKING 10 PRIMEIROS

MUNICÍPIO	SALDO
1º   Itabuna	1.057
2º   Itacare	417
3º   Ilheus	237
4º   Una	176
5º   Barro Preto	131
6º   Itaju do Colonia	109
7º   Mascote	81
8º   Arataca	80
9º   Canavieiras	64
10º   Ibirapitanga	64

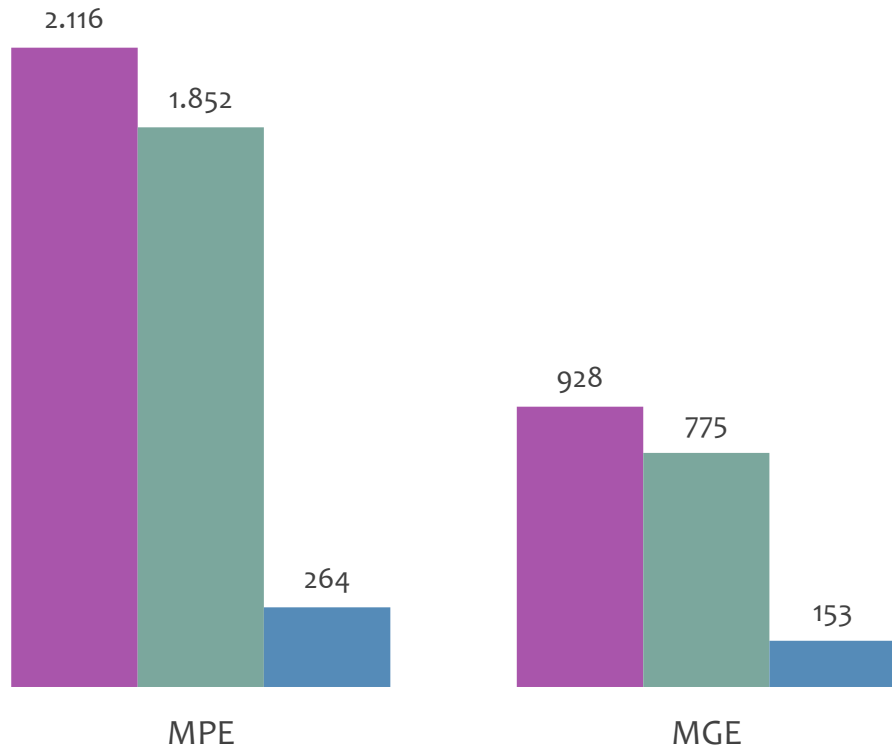
### RANKING 10 ÚLTIMOS

MUNICÍPIO	SALDO
19º   Aurelino Leal	8
20º   Pau Brasil	2
21º   Almadina	0
22º   Itapitanga	-1
23º   Santa Cruz da Vitória	-6
24º   Sao Jose da Vitória	-6
25º   Santa Luzia	-9
26º   Jussari	-27
27º   Camacan	-31
28º   Firmino Alves	-98

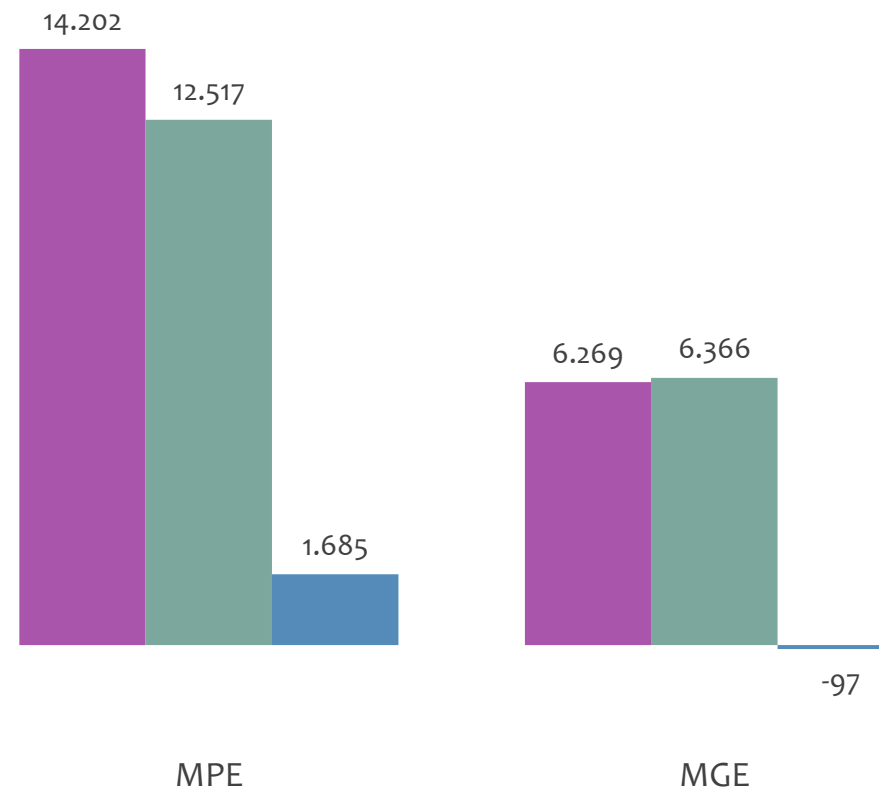


### Admissões, desligamentos e saldo de empregos formais, UR ILHÉUS por PORTE

Resultado MENSAL | Jul/24



Resultado ACUMULADO | Jan a Jul/24

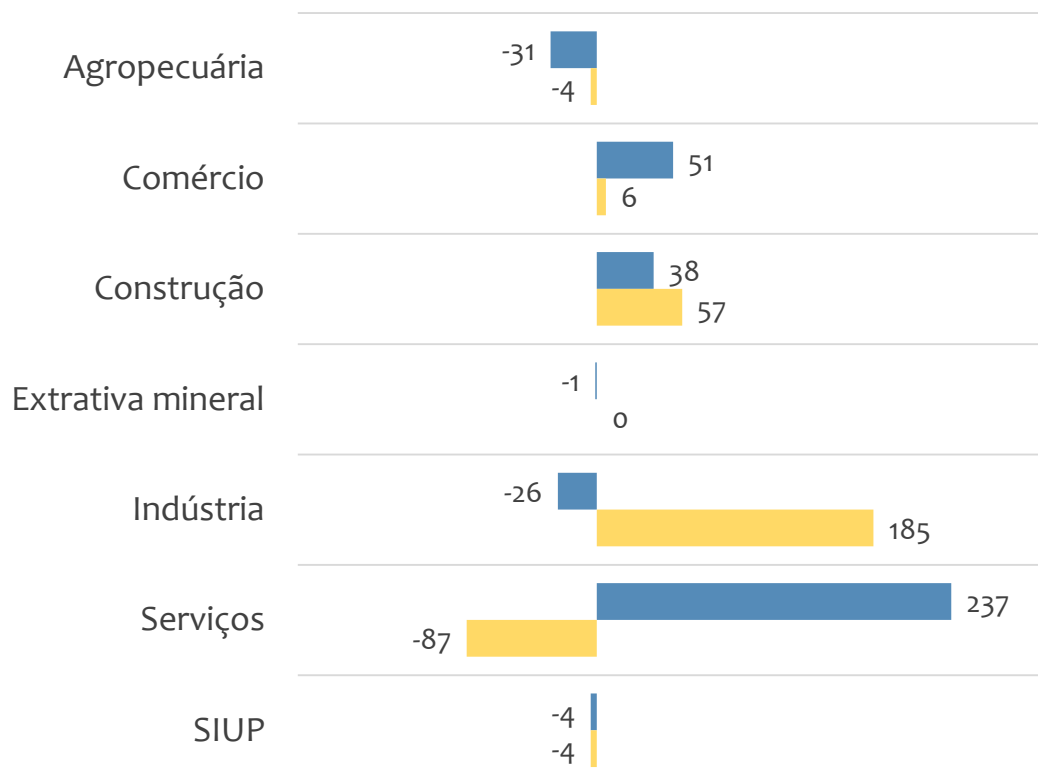


■ Admissões ■ Desligamentos ■ Saldo

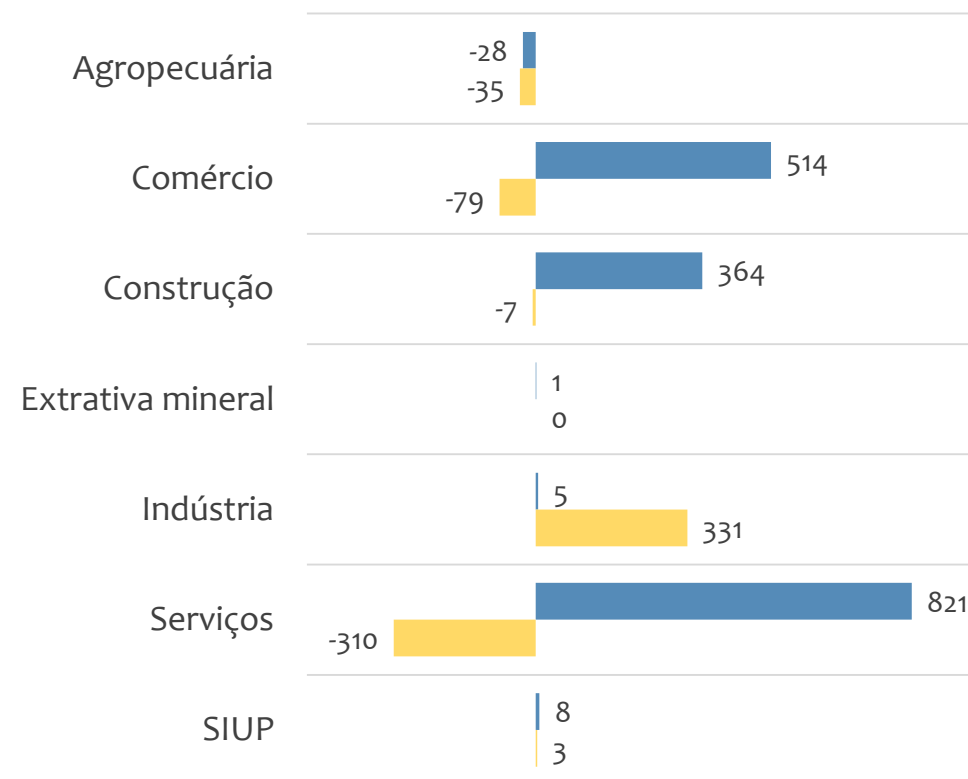


### Saldo de empregos formais, UR ILHÉUS por PORTE e SETOR

Resultado MENSAL | Jul/24



Resultado ACUMULADO | Jan a Jul/24



■ MGE

■ MPE



# EMPREGO FORMAL POR PORTE | UR ILHÉUS

ADMISSÕES, DESLIGAMENTOS E SALDO MENSAL E ACUMULADO NO ANO POR ATIVIDADE

## Admissões, desligamentos e saldo de empregos, UR ILHÉUS, Ranking de SALDO MENSAL MPE por ATIVIDADE

Atividade	RESULTADO MENSAL   MPE			RESULTADO ANUAL Jan a Jul/24   MPE		
	Admissões	Demissões	Saldo	Admissões	Demissões	Saldo
Atividades de Teletendimento	138	73	65	450	397	53
Construção de Edifícios	127	91	36	754	599	155
Outras Obras de Engenharia Civil não Especificadas Anteriormente	43	14	29	146	102	44
Comércio Varejista de Mercadorias em Geral, com Predominância de Produtos Alimentícios - Hipermercados	56	29	27	178	143	35
Incorporação de Empreendimentos Imobiliários	35	11	24	151	63	88
VERIFICAR	0	0	0	0	0	0
Comércio Varejista de Produtos Farmacêuticos, sem Manipulação de Fórmulas	60	39	21	327	290	37
Educação Infantil - Pré-Escola	27	10	17	157	105	52
VERIFICAR	0	0	0	0	0	0



# EMPREGO FORMAL POR PORTE | UR ILHÉUS

ADMISSÕES, DESLIGAMENTOS E SALDO MENSAL E ACUMULADO NO ANO POR ATIVIDADE

## Admissões, desligamentos e saldo de empregos, UR ILHÉUS, Ranking de SALDO ANUAL MPE por ATIVIDADE

Atividade	RESULTADO MENSAL   MPE			RESULTADO ANUAL Jan a Jul/24   MPE		
	Admissões	Demissões	Saldo	Admissões	Demissões	Saldo
Comércio Atacadista de Mercadorias em Geral, com Predominância de Produtos Alimentícios	23	16	7	362	150	212
Construção de Edifícios	127	91	36	754	599	155
Ensino Fundamental	13	6	7	196	100	96
Comércio Varejista de Mercadorias em Geral, com Predominância de Produtos Alimentícios - Minimercados, Mercarias e Armazéns	72	71	1	641	552	89
Incorporação de Empreendimentos Imobiliários	35	11	24	151	63	88
VERIFICAR	0	0	0	0	0	0
Lanchonetes, Casas de Chá, de Sucos e Similares	61	62	-1	392	334	58
Atividades de Teleatendimento	138	73	65	450	397	53
Educação Infantil - Pré-Escola	27	10	17	157	105	52



### Ranking de SALDO MENSAL MPE por SETOR e ATIVIDADE, UR ILHÉUS

AGROPECUÁRIA	Saldo Mensal MPE
Apicultura	1
Atividades de Apoio à Agricultura não Especificadas Anteriormente	2
Atividades de Apoio à Produção Florestal	0
Atividades de Pós-Colheita	0
Atividades Paisagísticas	-13
Conservação de Florestas Nativas	-1
Criação de Bovinos para Corte	-3
Criação de Bovinos para Leite	-2
Criação de Camarões em água Doce	-1

EXTRATIVA MINERAL	Saldo Mensal MPE
Atividades de Apoio à Extração de Minerais Não-Metálicos	0
Extração de Areia, Cascalho ou Pedregulho e Beneficiamento Associado	0
Extração de Argila e Beneficiamento Associado	0
Extração de Granito e Beneficiamento Associado	0
Extração de Minério de Ferro	0
Extração e Britamento de Pedras e Outros Materiais para Construção e Beneficiamento Associado	-1
VERIFICAR	0
VERIFICAR	0
VERIFICAR	0



### Ranking de SALDO MENSAL MPE por SETOR e ATIVIDADE, UR ILHÉUS

COMÉRCIO	Saldo Mensal MPE
Comércio a Varejo de Automóveis, Camionetas e Utilitários Novos	2
Comércio a Varejo de Automóveis, Camionetas e Utilitários Usados	-2
Comércio a Varejo de Motocicletas e Motonetas Novas	-2
Comércio a Varejo de Peças e Acessórios Novos para Motocicletas e Motonetas	2
Comércio a Varejo de Peças e Acessórios Novos para Veículos Automotores	-10
Comércio a Varejo de Peças e Acessórios Usados para Veículos Automotores	-1
Comércio a Varejo de Pneumáticos e Câmaras-De-Ar	2
Comércio Atacadista de água Mineral	0
Comercio Atacadista de álcool carburante, biodiesel, Gasolina e Demais Derivados de Petróleo, Exceto Lubrificantes, não Realizado por Transportador Re	0

SERVIÇOS	Saldo Mensal MPE
Administração da Infra-Estrutura Portuária	-1
Administração de Cartões de Crédito	0
Agenciamento de Cargas, Exceto para O Transporte Marítimo	0
Agenciamento de Espaços para Publicidade, Exceto em Veículos de Comunicação	6
Agências de Publicidade	-4
Agências de Viagens	-3
Albergues, Exceto Assistenciais	0
Aluguel de Andaimos	0
Aluguel de Imóveis Próprios	0



### Ranking de SALDO MENSAL MPE por SETOR e ATIVIDADE, UR ILHÉUS

INDÚSTRIA	Saldo Mensal MPE
Aparelhamento de Pedras para Construção, Exceto Associado à Extração	0
Aparelhamento de Placas e Execução de Trabalhos em Mármore, Granito, Ardósia e Outras Pedras	0
Atividades de Gravação de Som e de Edição de Música	0
Atividades de Produção Cinematográfica, de Vídeos e de Programas de Televisão não Especificadas Anteriormente	0
Confecção de Peças do Vestuário, Exceto Roupas Íntimas e as Confeccionadas Sob Medida	1
Confecção de Roupas Profissionais, Exceto Sob Medida	0
Confecção, Sob Medida, de Peças do Vestuário, Exceto Roupas Íntimas	-1
Edição de Revistas	0
Edição Integrada à Impressão de Cadastros, Listas e Outros Produtos Gráficos	0

CONSTRUÇÃO	Saldo Mensal MPE
Administração de Obras	-3
Aplicação de Revestimentos e de Resinas em Interiores e Exteriores	1
Construção de Edifícios	36
Construção de Estações e Redes de Distribuição de Energia Elétrica	-2
Construção de Estações e Redes de Telecomunicações	0
Construção de Instalações Esportivas e Recreativas	0
Construção de Redes de Abastecimento de água, Coleta de Esgoto e Construções Correlatas, Exceto Obras de Irrigação	2
Construção de Rodovias e Ferrovias	-6
Impermeabilização em Obras de Engenharia Civil	-2



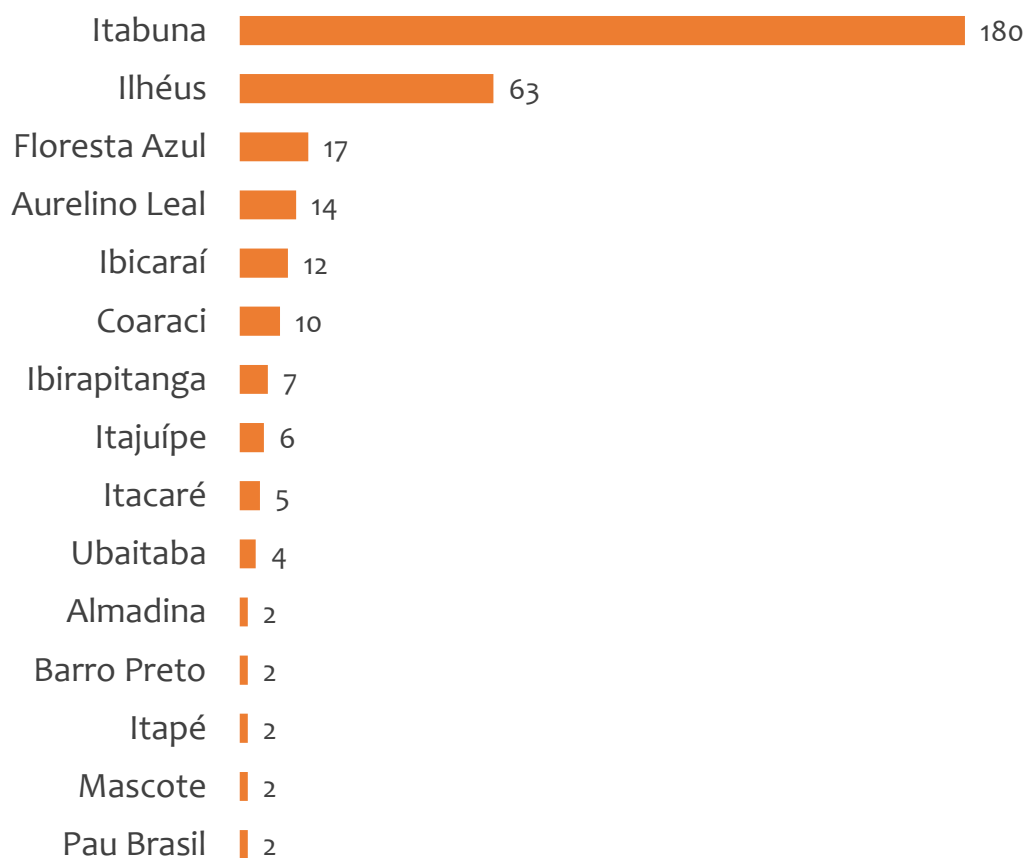


# EMPREGO FORMAL POR PORTE | UR ILHÉUS

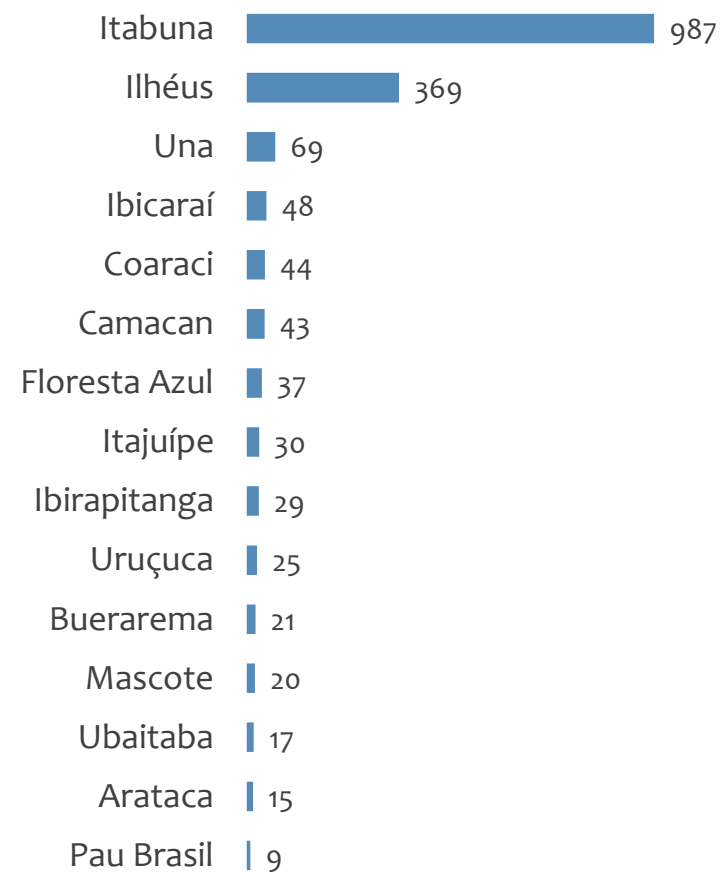
## SALDO MENSAL E ACUMULADO NO ANO POR MUNICÍPIO

### Saldo MPE de empregos formais, UR ILHÉUS, Ranking de SALDO MPE por MUNICÍPIO

#### Resultado MENSAL | Jul/24



#### Resultado ACUMULADO | Jan a Jul/24



---

# UNIDADE REGIONAL JACOBINA

---

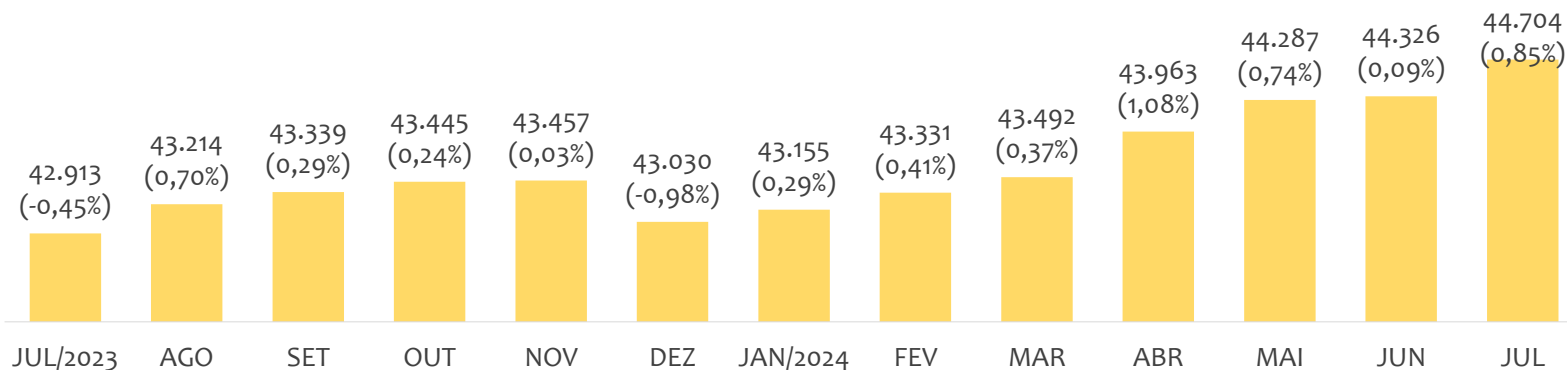
ESTATÍSTICAS MENSAS DO EMPREGO FORMAL

# EMPREGO FORMAL | UR JACOBINA

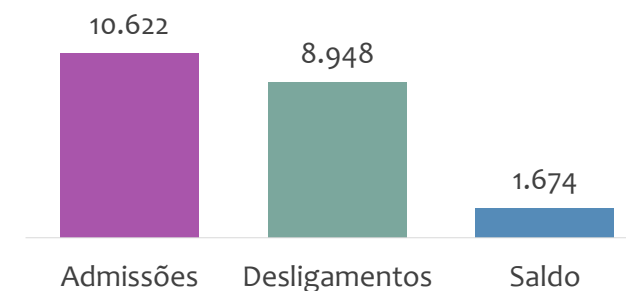
Julho  
2024

## ESTOQUE MENSAL, ADMISSÕES, DESLIGAMENTOS E SALDOS MENSAIS E ACUMULADO

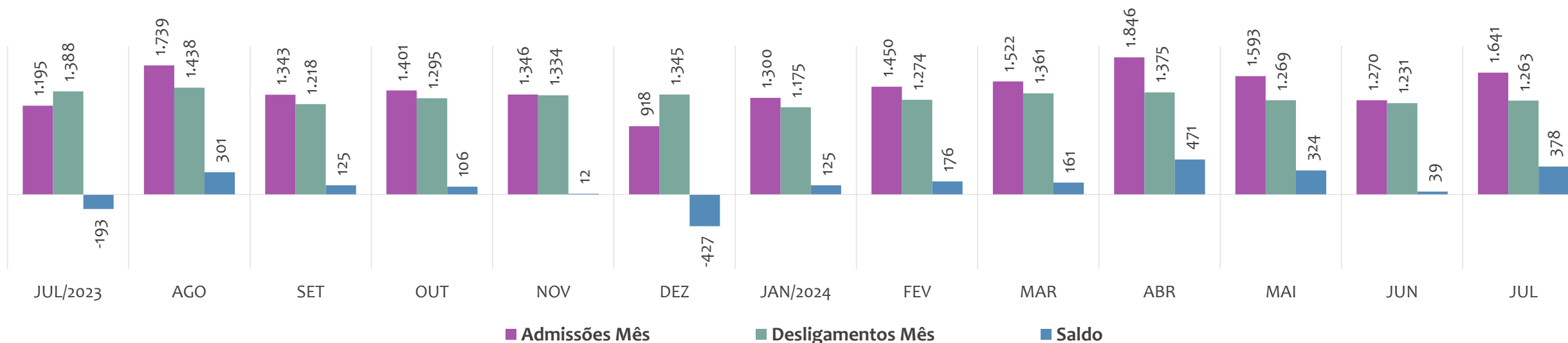
Estoque de empregos e variação relativa em relação ao mês anterior, ÚLTIMOS 13 MESES



Admissões, desligamentos e saldo de empregos formais, ACUMULADO 2024



Admissões, desligamentos e saldo de empregos formais, ÚLTIMOS 13 MESES



# EMPREGO FORMAL | UNIDADE REGIONAL JACOBINA

ESTOQUE ATUAL, ADMISSÕES, DESLIGAMENTOS E SALDO ACUMULADOS NO ANO POR MUNICÍPIO

Julho  
2024

## ESTOQUE

RANKING 10 PRIMEIROS	
MUNICÍPIO	ESTOQUE
1º   Jacobina	10.228
2º   Senhor do Bonfim	7.082
3º   Capim Grosso	4.750
4º   Jaguarari	4.053
5º   Campo Formoso	3.522
6º   Riachao do Jacuipe	2.598
7º   Miguel Calmon	1.876
8º   Andorinha	1.646
9º   Ourolandia	1.018
10º   Itiuba	645

RANKING 10 ÚLTIMOS	
MUNICÍPIO	ESTOQUE
23º   Quixabeira	290
24º   Antonio Goncalves	266
25º   Mirangaba	264
26º   Tapiramuta	255
27º   Capela do Alto Alegre	251
28º   Varzea da Roca	214
29º   Saude	136
30º   Caldeirao Grande	69
31º   Caem	58
32º   Gaviao	56

## ADMISSÕES

RANKING 10 PRIMEIROS	
MUNICÍPIO	ADMISSÕES
1º   Jacobina	2.325
2º   Senhor do Bonfim	1.645
3º   Capim Grosso	1.371
4º   Campo Formoso	953
5º   Jaguarari	918
6º   Riachao do Jacuipe	907
7º   Filadelfia	295
8º   Ourolandia	261
9º   Miguel Calmon	215
10º   Andorinha	161

RANKING 10 ÚLTIMOS	
MUNICÍPIO	ADMISSÕES
23º   Piritiba	56
24º   Tapiramuta	52
25º   Mirangaba	50
26º   Quixabeira	48
27º   Ponto Novo	40
28º   Varzea da Roca	37
29º   Caem	18
30º   Saude	16
31º   Gaviao	8
32º   Caldeirao Grande	4

## DESLIGAMENTOS

RANKING 10 PRIMEIROS	
MUNICÍPIO	DESLIGAMENTOS
1º   Jacobina	2.085
2º   Senhor do Bonfim	1.534
3º   Capim Grosso	1.067
4º   Campo Formoso	904
5º   Jaguarari	718
6º   Riachao do Jacuipe	438
7º   Miguel Calmon	200
8º   Ourolandia	198
9º   Baixa Grande	196
10º   Andorinha	192

RANKING 10 ÚLTIMOS	
MUNICÍPIO	DESLIGAMENTOS
23º   Piritiba	54
24º   Serrolandia	53
25º   Mairi	50
26º   Mirangaba	49
27º   Ponto Novo	39
28º   Quixabeira	30
29º   Varzea da Roca	23
30º   Saude	14
31º   Caldeirao Grande	4
32º   Gaviao	3

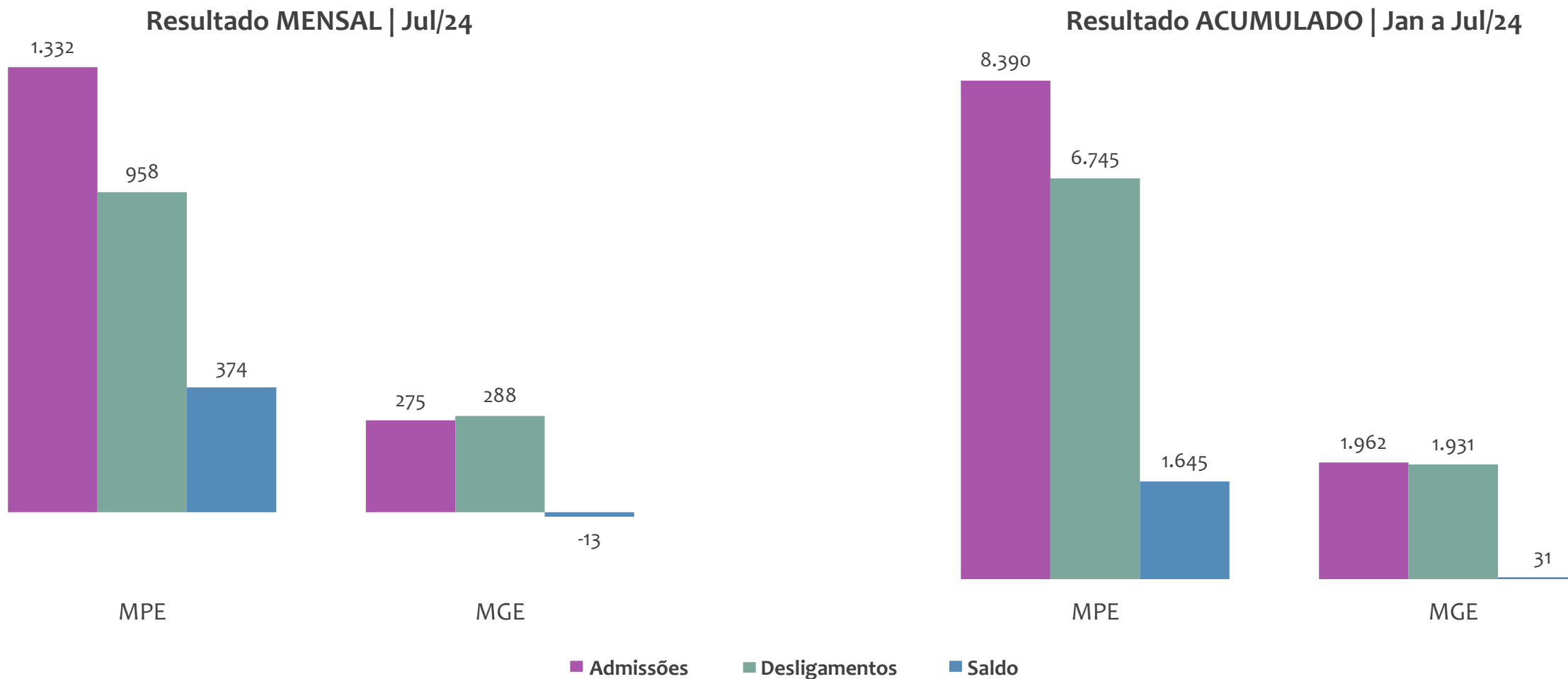
## SALDO DE EMPREGOS

RANKING 10 PRIMEIROS	
MUNICÍPIO	SALDO
1º   Riachao do Jacuipe	469
2º   Capim Grosso	304
3º   Jacobina	240
4º   Jaguarari	200
5º   Filadelfia	166
6º   Senhor do Bonfim	111
7º   Mairi	64
8º   Ourolandia	63
9º   Campo Formoso	49
10º   Itiuba	48

RANKING 10 ÚLTIMOS	
MUNICÍPIO	SALDO
23º   Mirangaba	1
24º   Ponto Novo	1
25º   Caldeirao Grande	0
26º   Tapiramuta	-3
27º   Mundo Novo	-4
28º   Antonio Goncalves	-8
29º   Sao Jose do Jacuipe	-25
30º   Andorinha	-31
31º   Caem	-55
32º   Baixa Grande	-58



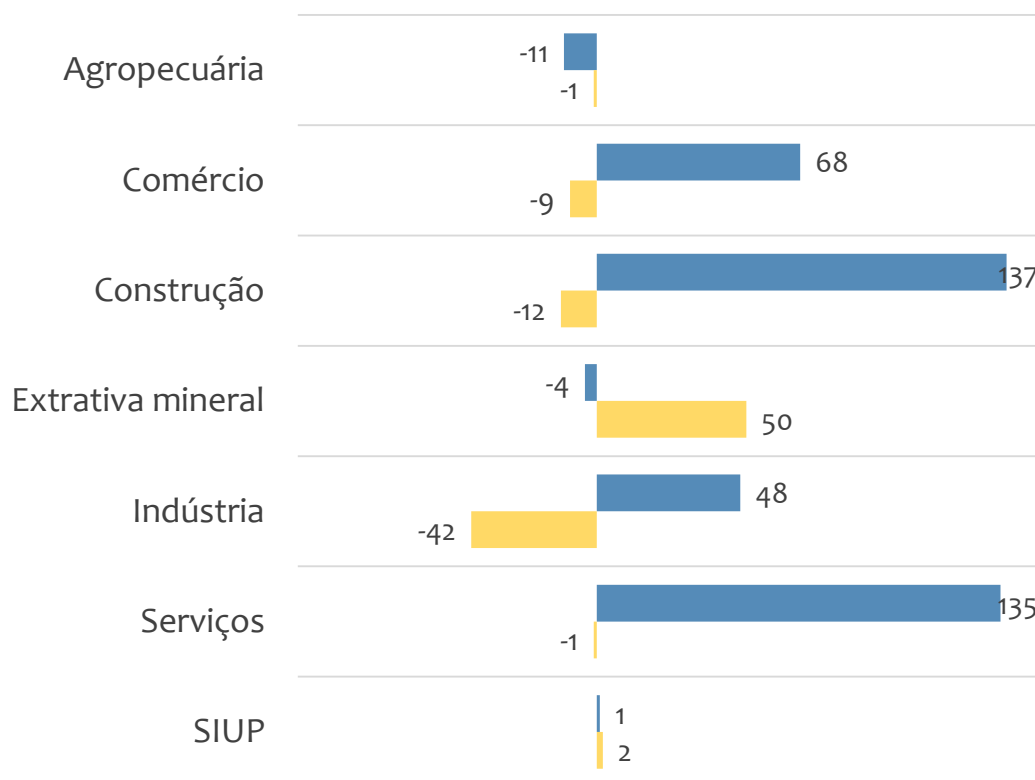
### Admissões, desligamentos e saldo de empregos formais, UR JACOBINA por PORTE



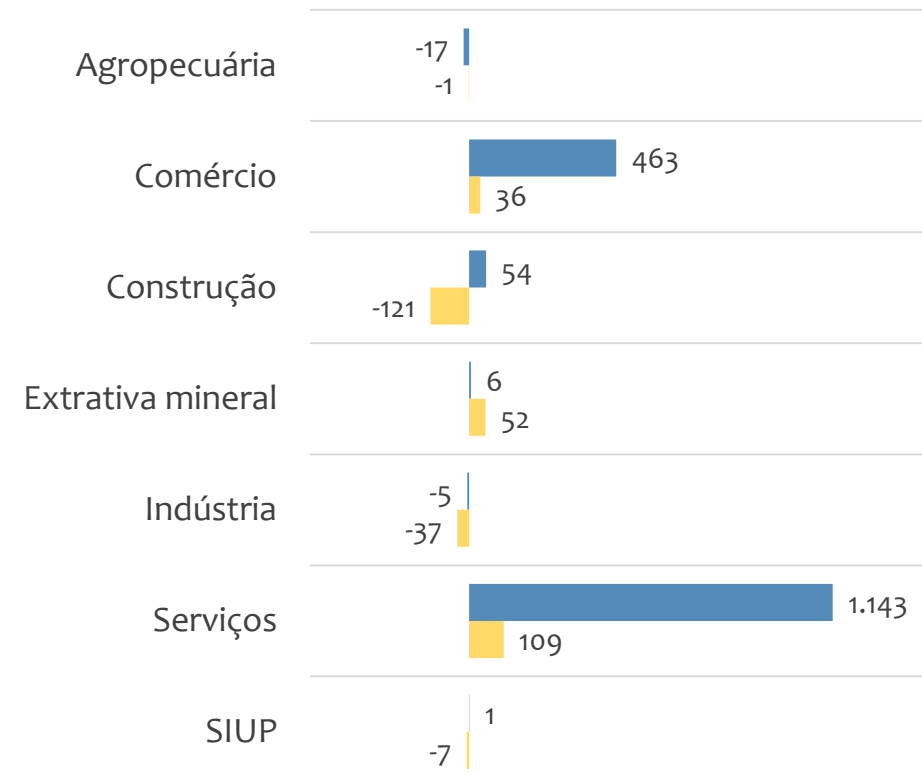


### Saldo de empregos formais, UR JACOBINA por PORTE e SETOR

#### Resultado MENSAL | Jul/24



#### Resultado ACUMULADO | Jan a Jul/24



MGE

MPE



# EMPREGO FORMAL POR PORTE | UR JACOBINA

ADMISSÕES, DESLIGAMENTOS E SALDO MENSAL E ACUMULADO NO ANO POR ATIVIDADE

## Admissões, desligamentos e saldo de empregos, UR JACOBINA, Ranking de SALDO MENSAL MPE por ATIVIDADE

Atividade	RESULTADO MENSAL   MPE			RESULTADO ANUAL Jan a Jul/24   MPE		
	Admissões	Demissões	Saldo	Admissões	Demissões	Saldo
Instalação e Manutenção Elétrica	81	19	62	242	147	95
Atividades de Atendimento Hospitalar, Exceto Pronto-Socorro e Unidades para Atendimento a Urgências	71	11	60	528	90	438
Fornecimento de Alimentos Preparados Preponderantemente para Empresas	50	3	47	53	6	47
Serviços Especializados para Construção não Especificados Anteriormente	53	9	44	168	198	-30
Construção de Rodovias e Ferrovias	33	7	26	127	93	34
Serviços de Engenharia	34	12	22	140	115	25
Comércio Varejista de Materiais de Construção em Geral	38	18	20	219	170	49
Distribuição de água por Caminhões	26	7	19	74	27	47
Fabricação de Calçados de Couro	19	1	18	27	14	13



# EMPREGO FORMAL POR PORTE | UR JACOBINA

ADMISSÕES, DESLIGAMENTOS E SALDO MENSAL E ACUMULADO NO ANO POR ATIVIDADE

## Admissões, desligamentos e saldo de empregos, UR JACOBINA, Ranking de SALDO ANUAL MPE por ATIVIDADE

Atividade	RESULTADO MENSAL   MPE			RESULTADO ANUAL Jan a Jul/24   MPE		
	Admissões	Demissões	Saldo	Admissões	Demissões	Saldo
Atividades de Atendimento Hospitalar, Exceto Pronto-Socorro e Unidades para Atendimento a Urgências	71	11	60	528	90	438
Serviços de Comunicação Multimídia - Scm	13	7	6	263	121	142
Atividade Médica Ambulatorial com Recursos para Realização de Procedimentos Cirúrgicos	4	3	1	137	16	121
Instalação e Manutenção Elétrica	81	19	62	242	147	95
Obras de Terraplenagem	25	24	1	174	82	92
Ensino Fundamental	5	8	-3	155	78	77
Comércio Varejista de Mercadorias em Geral, com Predominância de Produtos Alimentícios - Minimercados, Mercarias e Armazéns	38	30	8	298	223	75
Transporte Rodoviário de Carga, Exceto Produtos Perigosos e Mudanças, Municipal	6	11	-5	92	42	50
Comércio Varejista de Materiais de Construção em Geral	38	18	20	219	170	49





### Ranking de SALDO MENSAL MPE por SETOR e ATIVIDADE, UR JACOBINA

AGROPECUÁRIA	Saldo Mensal MPE
Serviço de Preparação de Terreno, Cultivo e Colheita	-5
Serviço de Manejo de Animais	0
Produção de Ovos	2
Cultivo de Uva	0
Cultivo de Frutas de Lavoura Permanente não Especificadas Anteriormente	0
Cultivo de Banana	-4
Criação de Suínos	0
Criação de Caprinos	0
Criação de Bovinos, Exceto para Corte e Leite	1

EXTRATIVA MINERAL	Saldo Mensal MPE
Extração e Britamento de Pedras e Outros Materiais para Construção e Beneficiamento Associado	-4
Extração de Quartzo	6
Extração de Outros Minerais Não-Metálicos não Especificados Anteriormente	1
Extração de Minérios de Cobre, Chumbo, Zinco e Outros Minerais Metálicos Não-Ferrosos não Especificados Anteriormente	0
Extração de Minério de Manganês	-7
Extração de Mármore e Beneficiamento Associado	6
Extração de Granito e Beneficiamento Associado	-1
Extração de Gemas (Pedras Preciosas e Semipreciosas)	-1
Extração de Areia, Cascalho ou Pedregulho e Beneficiamento Associado	-3



### Ranking de SALDO MENSAL MPE por SETOR e ATIVIDADE, UR JACOBINA

COMÉRCIO	Saldo Mensal MPE
Recarga de Cartuchos para Equipamentos de Informática	0
Padaria e Confeitaria com Predominância de Revenda	3
Lojas de Variedades, Exceto Lojas de Departamentos ou Magazines	2
Lojas de Departamentos ou Magazines, Exceto Lojas Francas (Duty Free)	-1
Distribuição de água por Caminhões	19
Comercio varejista especializado de Peças e Acessórios para Aparelhos Eletroeletrônicos para Uso Doméstico, Exceto Informática e Comunicação	1
Comércio Varejista Especializado de Instrumentos Musicais e Acessórios	0
Comércio Varejista Especializado de Equipamentos e Suprimentos de Informática	2
Comércio Varejista Especializado de Equipamentos de Telefonia e Comunicação	0

SERVIÇOS	Saldo Mensal MPE
Treinamento em Desenvolvimento Profissional e Gerencial	-2
Tratamento de Dados, Provedores de Serviços de Aplicação e Serviços de Hospedagem na Internet	3
Transporte Rodoviário de Produtos Perigosos	-1
Transporte Rodoviário de Mudanças	0
Transporte Rodoviário de Carga, Exceto Produtos Perigosos e Mudanças, Municipal	-5
Transporte Rodoviário de Carga, Exceto Produtos Perigosos e Mudanças, Intermunicipal, Interestadual e Internacional	-5
Transporte Rodoviário Coletivo de Passageiros, Sob Regime de Fretamento, Municipal	0
Transporte Rodoviário Coletivo de Passageiros, Sob Regime de Fretamento, Intermunicipal, Interestadual e Internacional	0
Transporte Rodoviário Coletivo de Passageiros, com Itinerário Fixo, Municipal	0



### Ranking de SALDO MENSAL MPE por SETOR e ATIVIDADE, UR JACOBINA

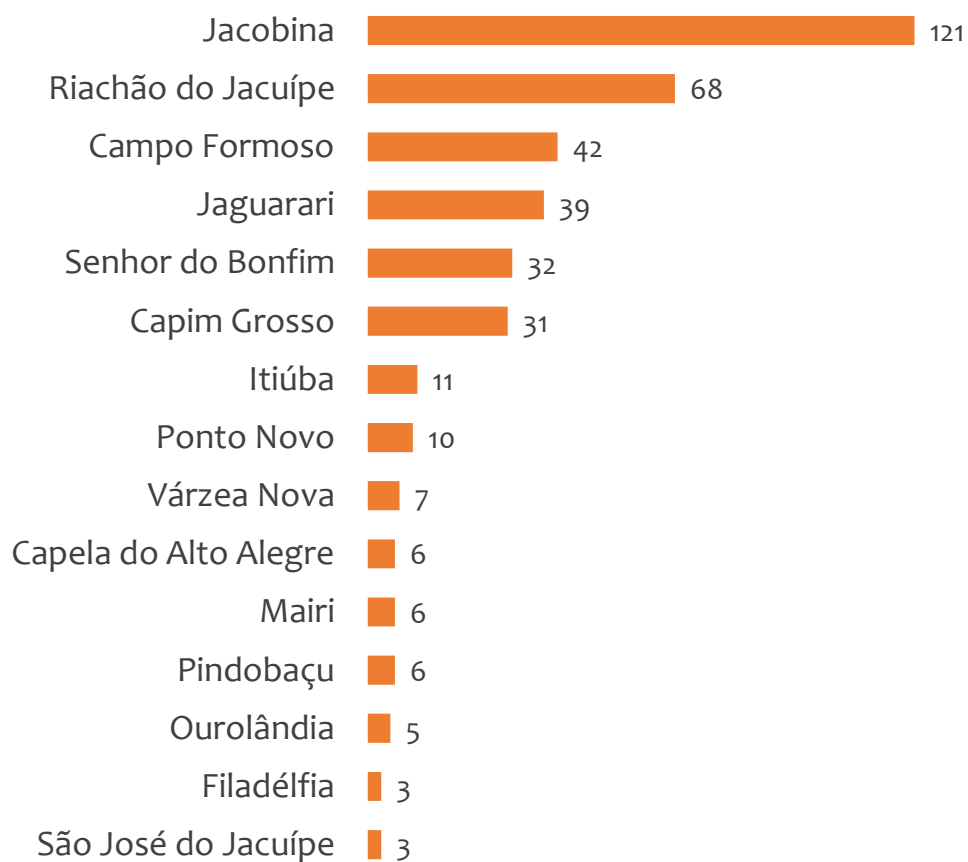
INDÚSTRIA	Saldo Mensal MPE
Torrefação e Moagem de Café	0
Tecelagem de Fios de Fibras Têxteis Naturais, Exceto Algodão	-1
Serviços de Usinagem, Tornearia e Solda	2
Serviços de Prótese Dentária	0
Serviços de Pré-Impressão	0
Serviços de Encadernação e Plastificação	0
Serviços de Corte e Dobra de Metais	0
Serviços de Confecção de Armações Metálicas para a Construção	-1
Serviços de Alimentação para Eventos e Recepções - Bufê	-1

CONSTRUÇÃO	Saldo Mensal MPE
Serviços Especializados para Construção não Especificados Anteriormente	44
Serviços de Pintura de Edifícios em Geral	0
Perfuração e Construção de Poços de água	0
Outras Obras de Engenharia Civil não Especificadas Anteriormente	-6
Outras Obras de Acabamento da Construção	0
Obras de Urbanização - Ruas, Praças e Calçadas	-1
Obras de Terraplenagem	1
Obras de Montagem Industrial	5
Obras de Fundações	5

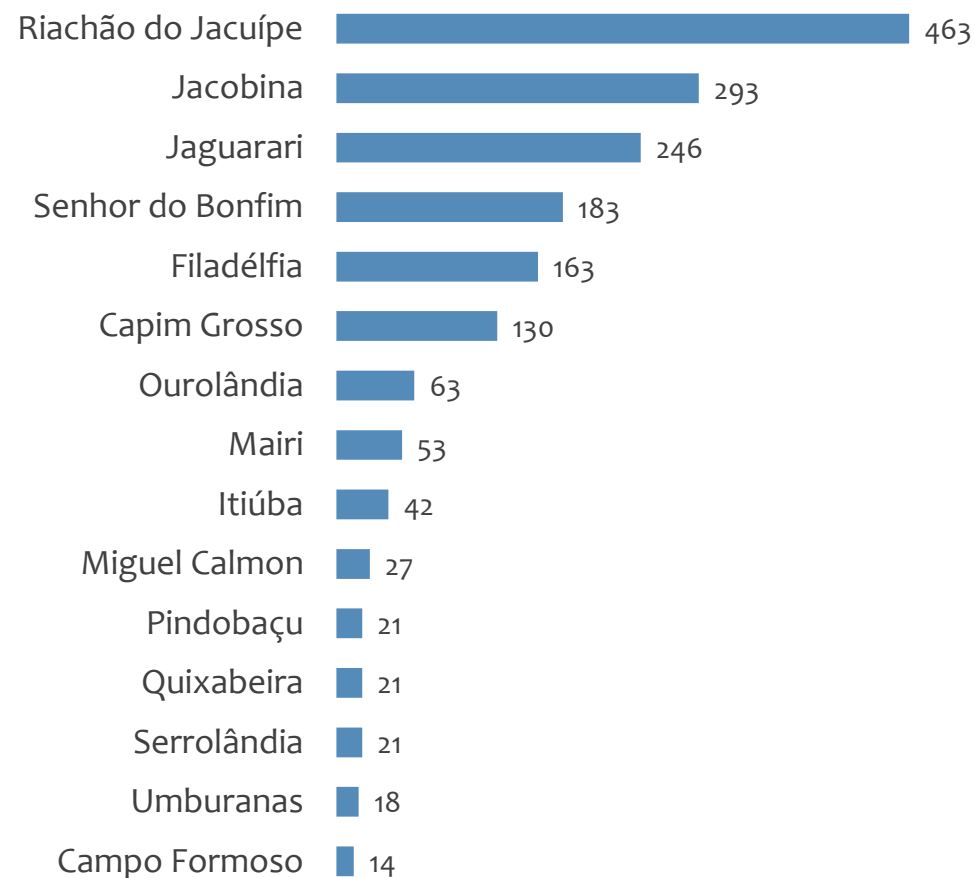


### Saldo MPE de empregos formais, UR JACOBINA, Ranking de SALDO MPE por MUNICÍPIO

#### Resultado MENSAL | Jul/24



#### Resultado ACUMULADO | Jan a Jul/24



---

# UNIDADE REGIONAL JUAZEIRO

---

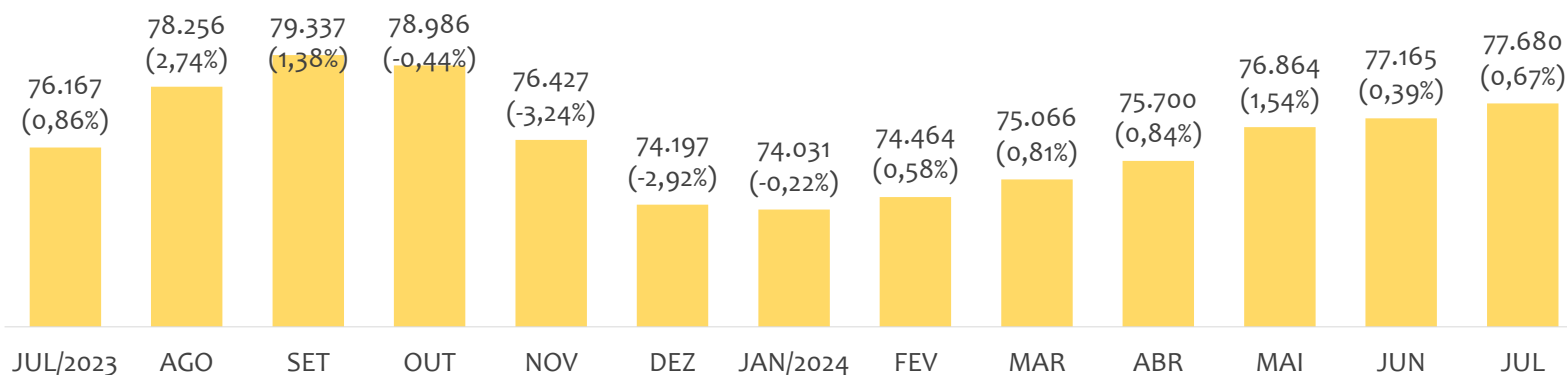
ESTATÍSTICAS MENSAS DO EMPREGO FORMAL

# EMPREGO FORMAL | UR JUAZEIRO

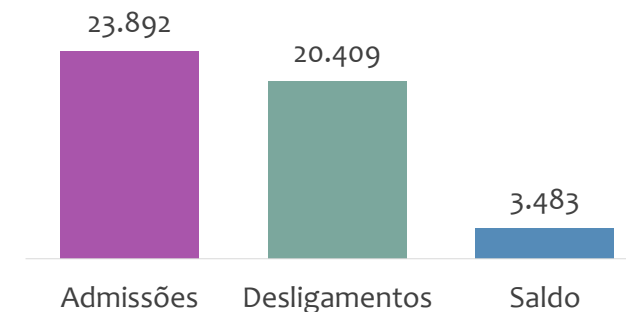
## ESTOQUE MENSAL, ADMISSÕES, DESLIGAMENTOS E SALDOS MENCIAIS E ACUMULADO

Julho  
2024

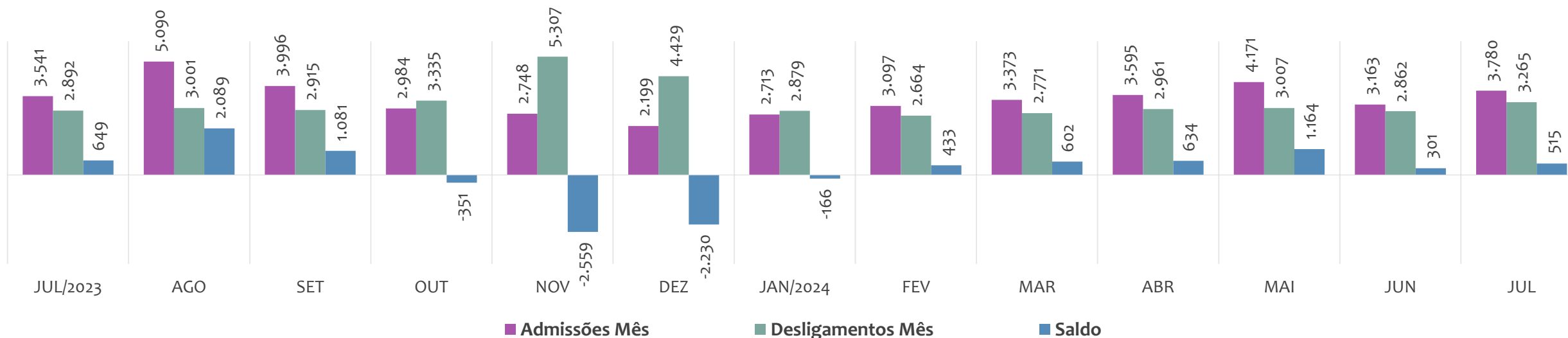
### Estoque de empregos e variação relativa em relação ao mês anterior, ÚLTIMOS 13 MESES



### Admissões, desligamentos e saldo de empregos formais, ACUMULADO 2024



### Admissões, desligamentos e saldo de empregos formais, ÚLTIMOS 13 MESES



# EMPREGO FORMAL | UNIDADE REGIONAL JUAZEIRO

ESTOQUE ATUAL, ADMISSÕES, DESLIGAMENTOS E SALDO ACUMULADOS NO ANO POR MUNICÍPIO

Julho  
2024

## ESTOQUE

RANKING 10 PRIMEIROS	
MUNICÍPIO	ESTOQUE
1º   Juazeiro	42.356
2º   Paulo Afonso	15.355
3º   Casa Nova	9.759
4º   Sento Se	1.684
5º   Sobradinho	1.618
6º   Remanso	1.597
7º   Curaca	1.485
8º   Campo Alegre de Lou	760
9º   Abare	622
10º   Uaua	602

RANKING 10 ÚLTIMOS	
MUNICÍPIO	ESTOQUE
7º   Curaca	1.485
8º   Campo Alegre de Lou	760
9º   Abare	622
10º   Uaua	602
11º   Gloria	491
12º   Canudos	383
13º   Pilao Arcado	367
14º   Rodelas	252
15º   Macurure	178
16º   Chorrocho	171

## ADMISSÕES

RANKING 10 PRIMEIROS	
MUNICÍPIO	ADMISSÕES
1º   Juazeiro	13.321
2º   Casa Nova	5.045
3º   Paulo Afonso	2.867
4º   Sento Se	563
5º   Sobradinho	555
6º   Curaca	314
7º   Remanso	309
8º   Uaua	184
9º   Campo Alegre de Lou	162
10º   Rodelas	145

RANKING 10 ÚLTIMOS	
MUNICÍPIO	ADMISSÕES
7º   Remanso	309
8º   Uaua	184
9º   Campo Alegre de Lou	162
10º   Rodelas	145
11º   Canudos	113
12º   Abare	88
13º   Gloria	77
14º   Macurure	70
15º   Pilao Arcado	66
16º   Chorrocho	13

## DESLIGAMENTOS

RANKING 10 PRIMEIROS	
MUNICÍPIO	DESLIGAMENTOS
1º   Juazeiro	11.218
2º   Casa Nova	4.466
3º   Paulo Afonso	2.710
4º   Sobradinho	429
5º   Sento Se	385
6º   Remanso	253
7º   Curaca	241
8º   Campo Alegre de Lou	121
9º   Uaua	119
10º   Rodelas	102

RANKING 10 ÚLTIMOS	
MUNICÍPIO	DESLIGAMENTOS
7º   Curaca	241
8º   Campo Alegre de Lou	121
9º   Uaua	119
10º   Rodelas	102
11º   Canudos	90
12º   Gloria	78
13º   Pilao Arcado	75
14º   Abare	74
15º   Macurure	36
16º   Chorrocho	12

## SALDO DE EMPREGOS

RANKING 10 PRIMEIROS	
MUNICÍPIO	SALDO
1º   Juazeiro	2.103
2º   Casa Nova	579
3º   Sento Se	178
4º   Paulo Afonso	157
5º   Sobradinho	126
6º   Curaca	73
7º   Uaua	65
8º   Remanso	56
9º   Rodelas	43
10º   Campo Alegre de Lou	41

RANKING 10 ÚLTIMOS	
MUNICÍPIO	SALDO
7º   Uaua	65
8º   Remanso	56
9º   Rodelas	43
10º   Campo Alegre de Lou	41
11º   Macurure	34
12º   Canudos	23
13º   Abare	14
14º   Chorrocho	1
15º   Gloria	-1
16º   Pilao Arcado	-9

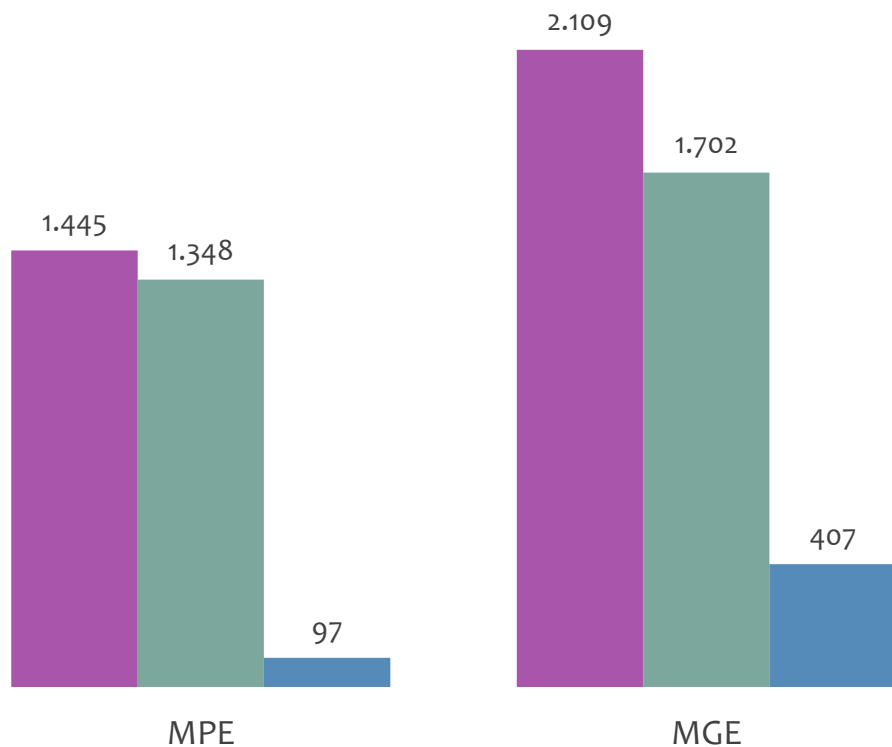


# EMPREGO FORMAL POR PORTE | UR JUAZEIRO

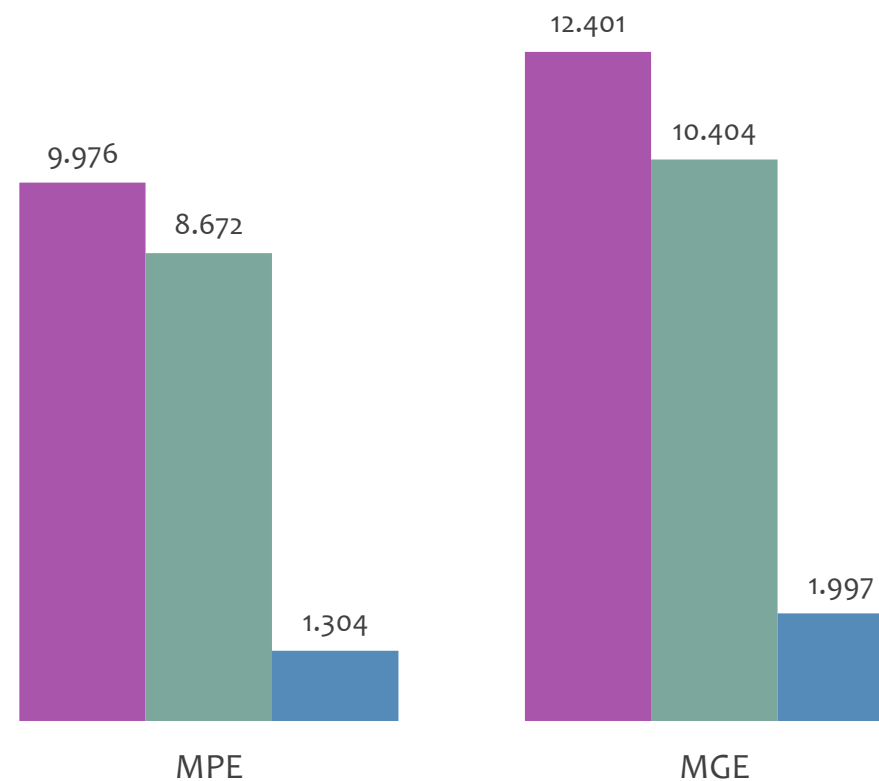
ADMISSÕES, DESLIGAMENTOS E SALDO MENSAL E ACUMULADO NO ANO POR PORTE

## Admissões, desligamentos e saldo de empregos formais, UR JUAZEIRO por PORTE

Resultado MENSAL | Jul/24



Resultado ACUMULADO | Jan a Jul/24



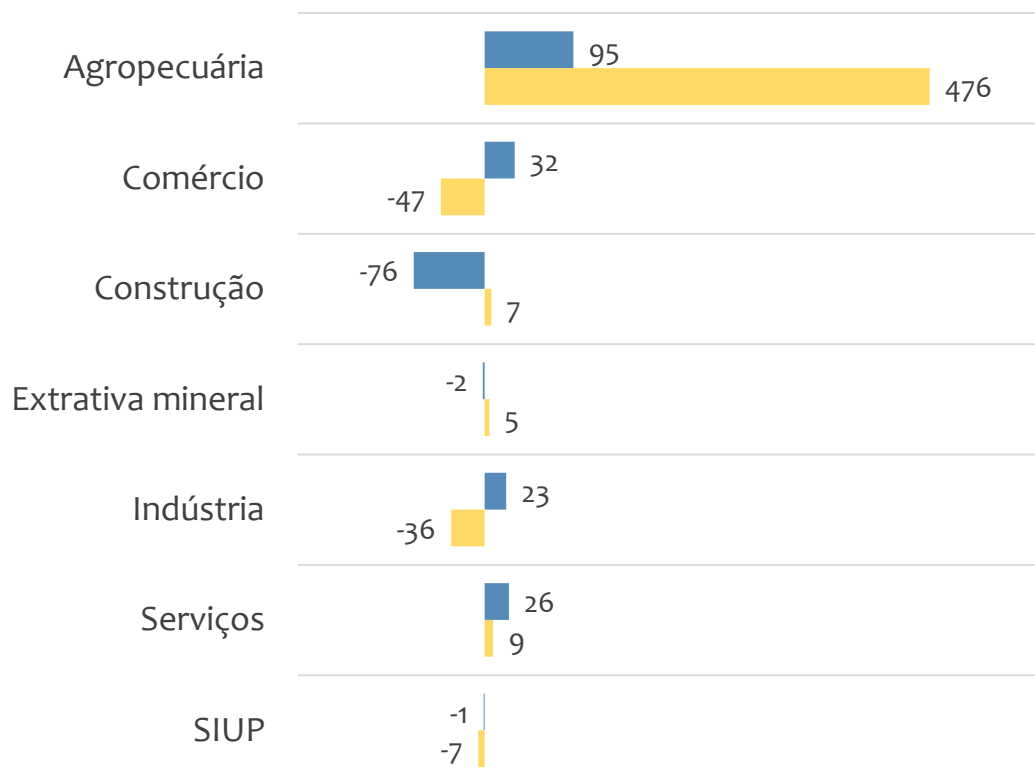
■ Admissões ■ Desligamentos ■ Saldo



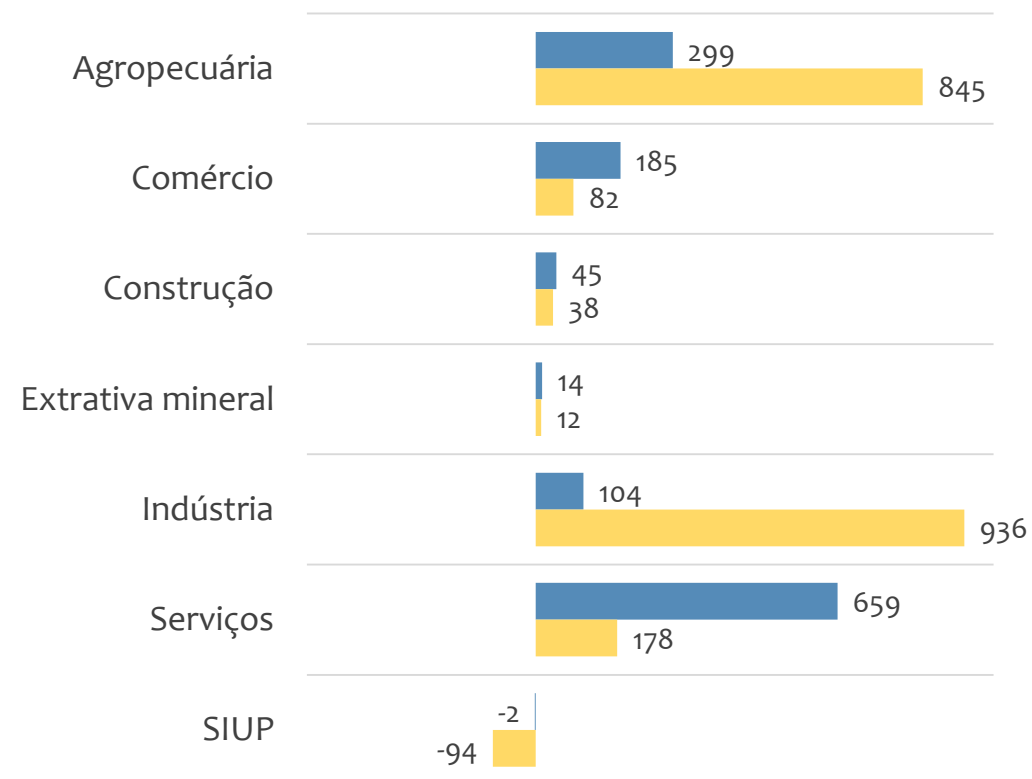


### Saldo de empregos formais, UR JUAZEIRO por PORTE e SETOR

#### Resultado MENSAL | Jul/24



#### Resultado ACUMULADO | Jan a Jul/24



■ MGE

■ MPE



# EMPREGO FORMAL POR PORTE | UR JUAZEIRO

ADMISSÕES, DESLIGAMENTOS E SALDO MENSAL E ACUMULADO NO ANO POR ATIVIDADE

## Admissões, desligamentos e saldo de empregos, UR JUAZEIRO, Ranking de SALDO MENSAL MPE por ATIVIDADE

Atividade	RESULTADO MENSAL   MPE			RESULTADO ANUAL Jan a Jul/24   MPE		
	Admissões	Demissões	Saldo	Admissões	Demissões	Saldo
Cultivo de Manga	112	47	65	413	262	151
Construção de Rodovias e Ferrovias	64	18	46	149	95	54
Comércio Varejista de Produtos Farmacêuticos, sem Manipulação de Fórmulas	50	24	26	233	206	27
Criação de Bovinos para Corte	25	0	25	25	1	24
Comércio Varejista de Mercadorias em Geral, com Predominância de Produtos Alimentícios - Minimercados, Mercarias e Armazéns	56	34	22	357	294	63
Comércio Atacadista de Resíduos e Sucatas Não-Metálicos, Exceto de Papel e Papelão	22	1	21	54	41	13
Promoção de Vendas	15	1	14	72	15	57
Fabricação de Pneumáticos e de Câmaras-De-Ar	13	0	13	17	0	17
Seleção e Agenciamento de Mão-De-Obra	16	4	12	67	51	16



### Admissões, desligamentos e saldo de empregos, UR JUAZEIRO, Ranking de SALDO ANUAL MPE por ATIVIDADE

Atividade	RESULTADO MENSAL   MPE			RESULTADO ANUAL Jan a Jul/24   MPE		
	Admissões	Demissões	Saldo	Admissões	Demissões	Saldo
Cultivo de Manga	112	47	65	413	262	151
Construção de Estações e Redes de Distribuição de Energia Elétrica	1	8	-7	122	43	79
Cultivo de Uva	12	12	0	140	65	75
Comércio Varejista de Mercadorias em Geral, com Predominância de Produtos Alimentícios - Minimercados, Mercenarias e Armazéns	56	34	22	357	294	63
Promoção de Vendas	15	1	14	72	15	57
Construção de Rodovias e Ferrovias	64	18	46	149	95	54
Outras Atividades de Serviços Prestados Principalmente às Empresas não Especificadas Anteriormente	10	8	2	112	59	53
Ensino Médio	9	2	7	64	13	51
Comércio Varejista de Combustíveis para Veículos Automotores	29	27	2	224	175	49



### Ranking de SALDO MENSAL MPE por SETOR e ATIVIDADE, UR JUAZEIRO

AGROPECUÁRIA	Saldo Mensal MPE
Serviço de Preparação de Terreno, Cultivo e Colheita	0
Serviço de Poda de árvores para Lavouras	-1
Produção de Ovos	2
Produção de Mudanças e Outras Formas de Propagação Vegetal, Certificadas	0
Produção de Carvão Vegetal - Florestas Plantadas	0
Produção de Carvão Vegetal - Florestas Nativas	-5
Pesca de Crustáceos e Moluscos em água Salgada	0
Horticultura, Exceto Morango	3
Cultivo de Uva	0

EXTRATIVA MINERAL	Saldo Mensal MPE
Extração e Britamento de Pedras e Outros Materiais para Construção e Beneficiamento Associado	-4
Extração de Quartzo	3
Extração de Outros Minerais Não-Metálicos não Especificados Anteriormente	-1
Extração de Minerais de Cobre, Chumbo, Zinco e Outros Minerais Metálicos Não-Ferrosos não Especificados Anteriormente	-2
Extração de Minério de Níquel	0
Extração de Minério de Ferro	3
Extração de Minerais para Fabricação de Adubos, Fertilizantes e Outros Produtos Químicos	0
Extração de Mármore e Beneficiamento Associado	0
Extração de Granito e Beneficiamento Associado	-1



### Ranking de SALDO MENSAL MPE por SETOR e ATIVIDADE, UR JUAZEIRO

COMÉRCIO	Saldo Mensal MPE
Peixaria	0
Padaria e Confeitaria com Predominância de Revenda	1
Lojas de Variedades, Exceto Lojas de Departamentos ou Magazines	-2
Lojas de Departamentos ou Magazines, Exceto Lojas Francas (Duty Free)	0
Distribuição de água por Caminhões	2
Comércio varejista especializado de Peças e Acessórios para Aparelhos Eletroeletrônicos para Uso Doméstico, Exceto Informática e Comunicação	4
Comércio Varejista Especializado de Instrumentos Musicais e Acessórios	-1
Comércio Varejista Especializado de Equipamentos e Suprimentos de Informática	0
Comércio Varejista Especializado de Equipamentos de Telefonia e Comunicação	-2

SERVIÇOS	Saldo Mensal MPE
Treinamento em Informática	0
Treinamento em Desenvolvimento Profissional e Gerencial	-1
Tratamento de Dados, Provedores de Serviços de Aplicação e Serviços de Hospedagem na Internet	-1
Transporte Rodoviário de Produtos Perigosos	-2
Transporte Rodoviário de Carga, Exceto Produtos Perigosos e Mudanças, Municipal	2
Transporte Rodoviário de Carga, Exceto Produtos Perigosos e Mudanças, Intermunicipal, Interestadual e Internacional	-7
Transporte Rodoviário Coletivo de Passageiros, Sob Regime de Fretamento, Municipal	2
Transporte Rodoviário Coletivo de Passageiros, Sob Regime de Fretamento, Intermunicipal, Interestadual e Internacional	8
Transporte Rodoviário Coletivo de Passageiros, com Itinerário Fixo, Municipal	3



### Ranking de SALDO MENSAL MPE por SETOR e ATIVIDADE, UR JUAZEIRO

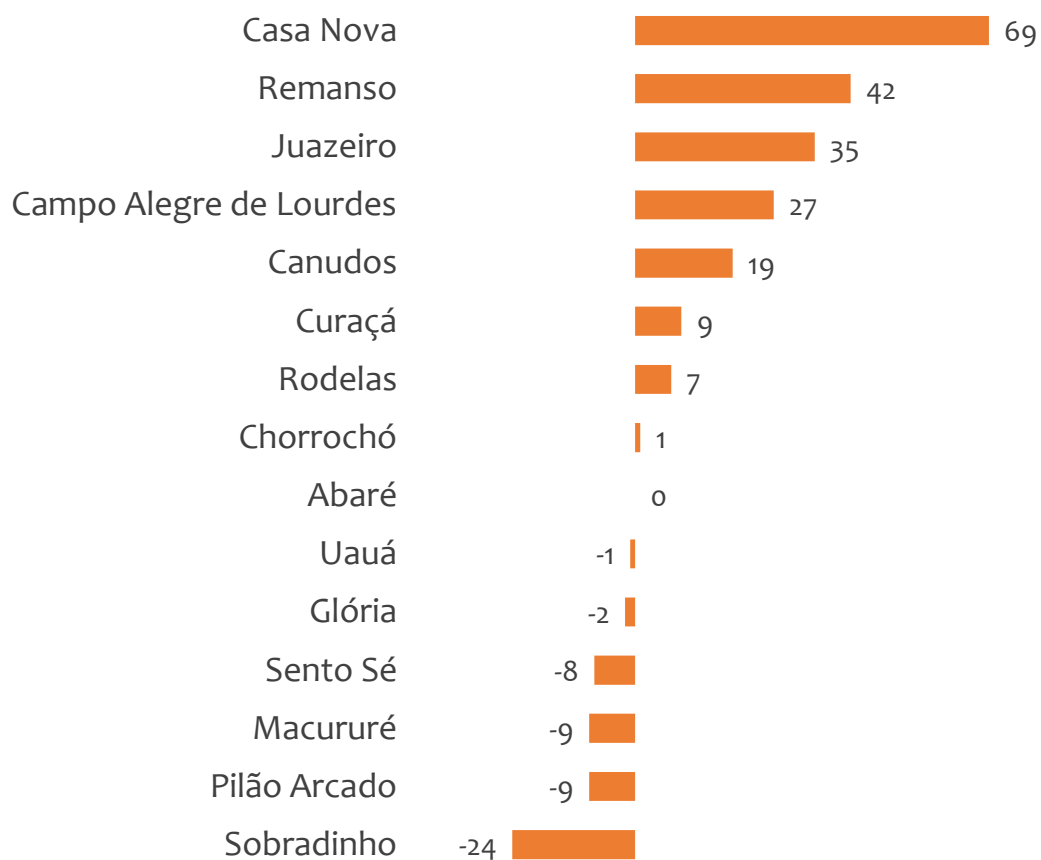
INDÚSTRIA	Saldo Mensal MPE
Torrefação e Moagem de Café	0
Serviços de Usinagem, Tornearia e Solda	-1
Serviços de Prótese Dentária	1
Serviços de Confeção de Armações Metálicas para a Construção	0
Serviços de Alimentação para Eventos e Recepções - Bufê	0
Serviços de Acabamentos Gráficos, Exceto Encadernação e Plastificação	0
Reprodução de Software em Qualquer Suporte	0
Reforma de Pneumáticos Usados	1
Recuperação de Sucatas de Alumínio	0

CONSTRUÇÃO	Saldo Mensal MPE
Tratamentos Térmicos, Acústicos ou de Vibração	0
Serviços Especializados para Construção não Especificados Anteriormente	-9
Serviços de Preparação do Terreno não Especificados Anteriormente	0
Serviços de Pintura de Edifícios em Geral	-2
Serviços de Operação e Fornecimento de Equipamentos para Transporte e Elevação de Cargas e Pessoas para Uso em Obras	0
Pintura para Sinalização em Pistas Rodoviárias e Aeroportos	7
Perfuração e Construção de Poços de água	0
Outras Obras de Engenharia Civil não Especificadas Anteriormente	-4
Obras de Urbanização - Ruas, Praças e Calçadas	2

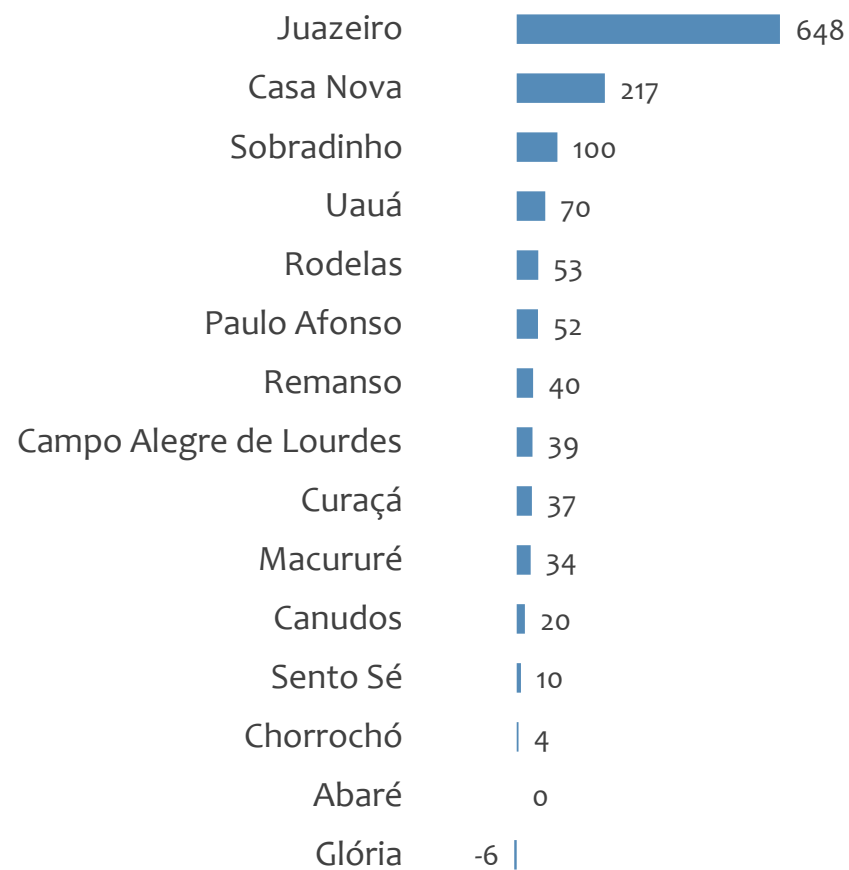


### Saldo MPE de empregos formais, UR JUAZEIRO, Ranking de SALDO MPE por MUNICÍPIO

#### Resultado MENSAL | Jul/24



#### Resultado ACUMULADO | Jan a Jul/24



---

# UNIDADE REGIONAL SANTO ANTÔNIO DE JESUS

---

ESTATÍSTICAS MENSAS DO EMPREGO FORMAL

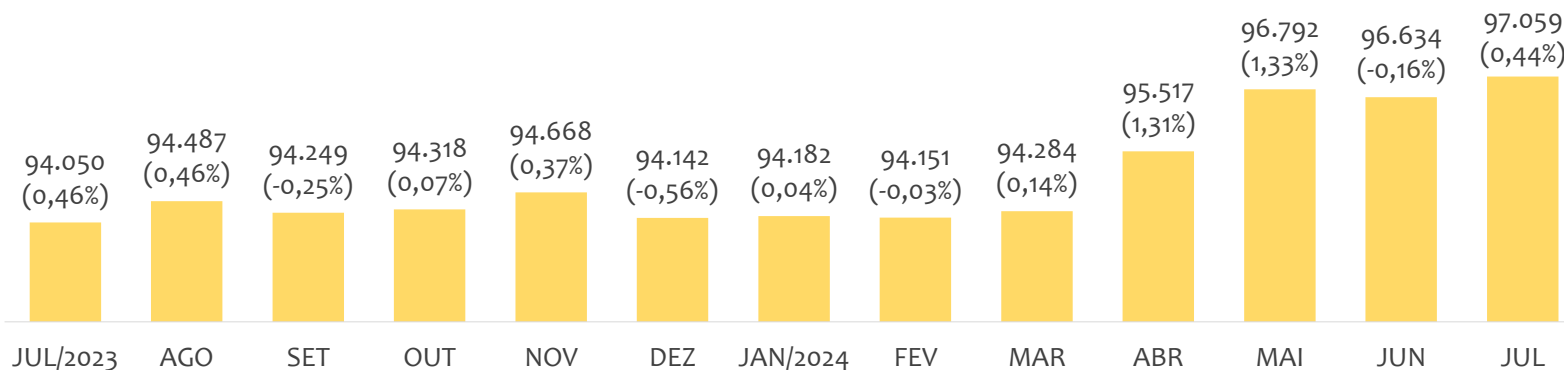


# EMPREGO FORMAL | UR SANTO ANTÔNIO DE JESUS

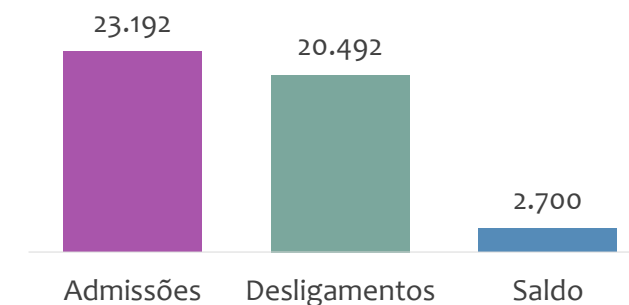
## ESTOQUE MENSAL, ADMISSÕES, DESLIGAMENTOS E SALDOS MENCIAIS E ACUMULADO

Julho  
2024

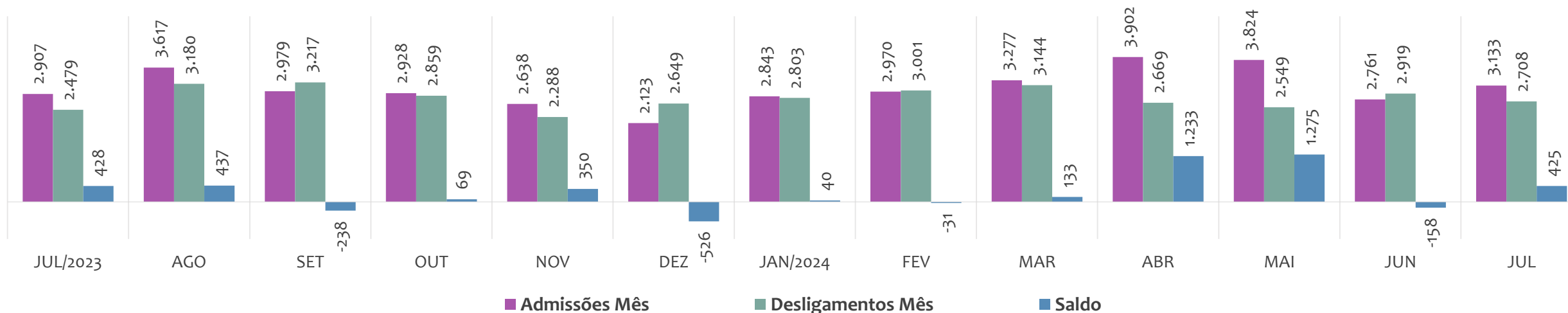
Estoque de empregos e variação relativa em relação ao mês anterior, ÚLTIMOS 13 MESES



Admissões, desligamentos e saldo de empregos formais, ACUMULADO 2024



Admissões, desligamentos e saldo de empregos formais, ÚLTIMOS 13 MESES



# EMPREGO FORMAL | UNIDADE REGIONAL SANTO ANTÔNIO DE JESUS

ESTOQUE ATUAL, ADMISSÕES, DESLIGAMENTOS E SALDO ACUMULADOS NO ANO POR MUNICÍPIO

Julho  
2024

## ESTOQUE

### RANKING 10 PRIMEIROS

MUNICÍPIO	ESTOQUE
1º   Santo Antonio de Jesu	24.384
2º   Cruz das Almas	10.231
3º   Valenca	9.557
4º   Santo Amaro	5.423
5º   Amargosa	4.290
6º   Cairu	3.598
7º   Cachoeira	3.421
8º   Gandu	2.827
9º   Mutuipe	2.568
10º   Ubaira	2.498

### RANKING 10 ÚLTIMOS

MUNICÍPIO	ESTOQUE
32º   Pirai do Norte	307
33º   Nilo Pecanha	303
34º   Teolandia	294
35º   Sao Felix	281
36º   Saubara	236
37º   Jiquirica	230
38º   Santa Ines	221
39º   Muniz Ferreira	220
40º   Elisio Medrado	197
41º   Dom Macedo Costa	132

## ADMISSÕES

### RANKING 10 PRIMEIROS

MUNICÍPIO	ADMISSÕES
1º   Santo Antonio de Jesu	5.849
2º   Cruz das Almas	2.562
3º   Valenca	2.263
4º   Santo Amaro	1.860
5º   Cairu	1.314
6º   Amargosa	1.224
7º   Sapeacu	677
8º   Cachoeira	642
9º   Marau	636
10º   Gandu	577

### RANKING 10 ÚLTIMOS

MUNICÍPIO	ADMISSÕES
32º   Sao Felix	57
33º   Teolandia	57
34º   Cabaceiras do Parag	49
35º   Santa Ines	43
36º   Jiquirica	39
37º   Elisio Medrado	38
38º   Aratuipe	28
39º   Pirai do Norte	25
40º   Dom Macedo Costa	23
41º   Muniz Ferreira	18

## DESLIGAMENTOS

### RANKING 10 PRIMEIROS

MUNICÍPIO	DESLIGAMENTOS
1º   Santo Antonio de Jesu	5.724
2º   Valenca	2.053
3º   Cruz das Almas	1.860
4º   Santo Amaro	1.502
5º   Cairu	1.042
6º   Marau	789
7º   Amargosa	780
8º   Governador Mangabe	727
9º   Gandu	616
10º   Cachoeira	438

### RANKING 10 ÚLTIMOS

MUNICÍPIO	DESLIGAMENTOS
32º   Elisio Medrado	70
33º   Sao Miguel das Mata	68
34º   Cabaceiras do Parag	60
35º   Muniz Ferreira	45
36º   Santa Ines	42
37º   Jiquirica	41
38º   Pirai do Norte	38
39º   Nilo Pecanha	35
40º   Aratuipe	29
41º   Dom Macedo Costa	20

## SALDO DE EMPREGOS

### RANKING 10 PRIMEIROS

MUNICÍPIO	SALDO
1º   Cruz das Almas	702
2º   Amargosa	444
3º   Santo Amaro	358
4º   Sapeacu	313
5º   Cairu	272
6º   Valenca	210
7º   Muritiba	208
8º   Cachoeira	204
9º   Conceicao do Almeida	160
10º   Nazare	155

### RANKING 10 ÚLTIMOS

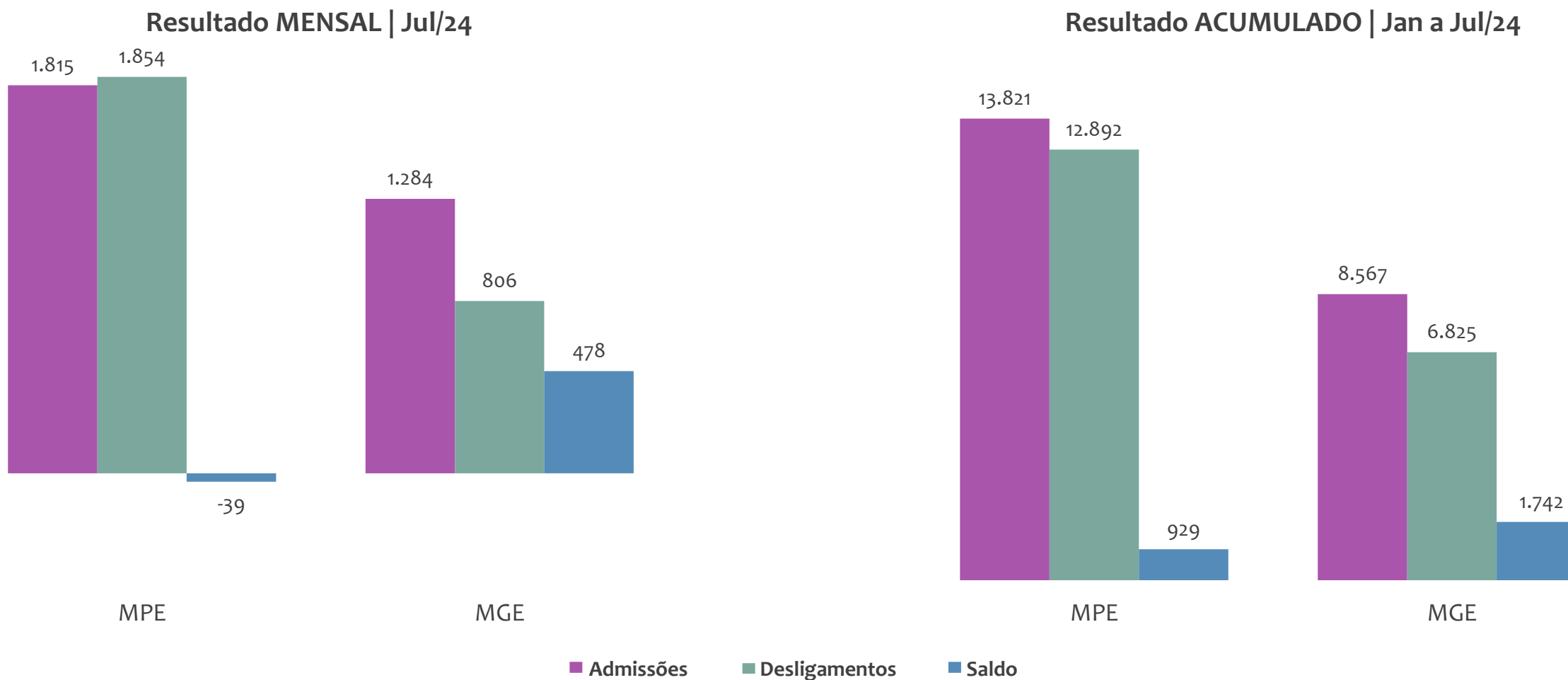
MUNICÍPIO	SALDO
32º   Teolandia	-18
33º   Wenceslau Guimaraes	-19
34º   Muniz Ferreira	-27
35º   Jaguaripe	-30
36º   Elisio Medrado	-32
37º   Gandu	-39
38º   Taperoa	-85
39º   Marau	-153
40º   Sao Felix	-190
41º   Governador Mangab	-247



# EMPREGO FORMAL POR PORTE | UR SANTO ANTÔNIO DE JESUS

ADMISSÕES, DESLIGAMENTOS E SALDO MENSAL E ACUMULADO NO ANO POR PORTE

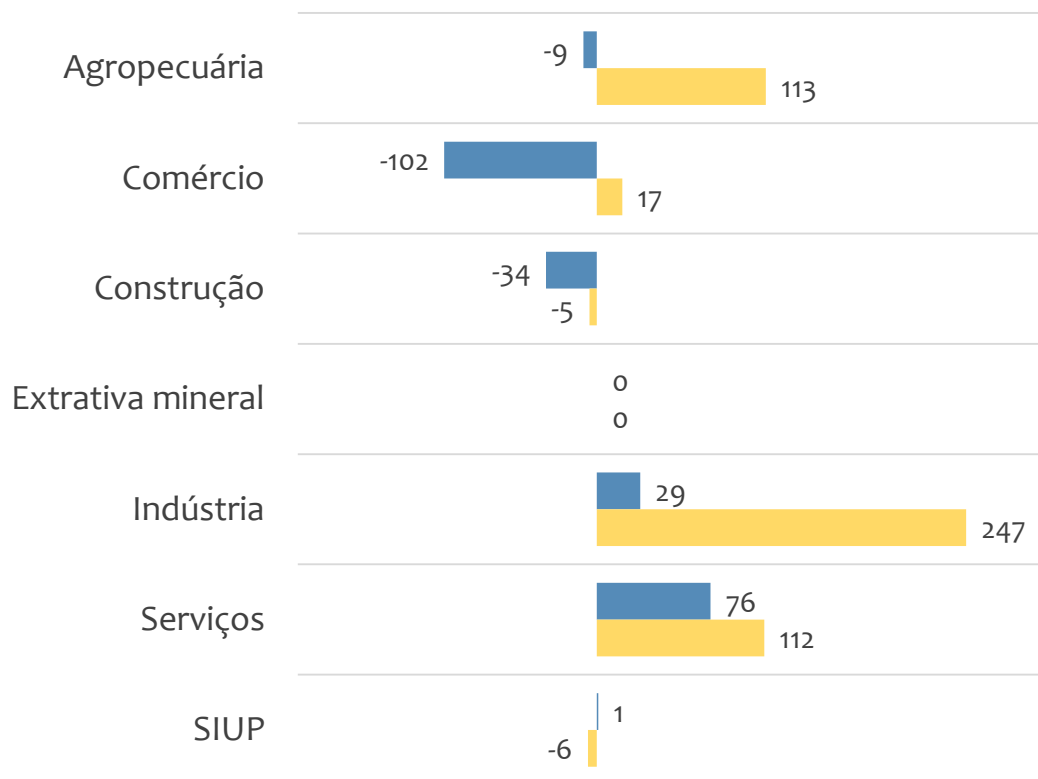
Admissões, desligamentos e saldo de empregos formais, UR SANTO ANTÔNIO DE JESUS por PORTE



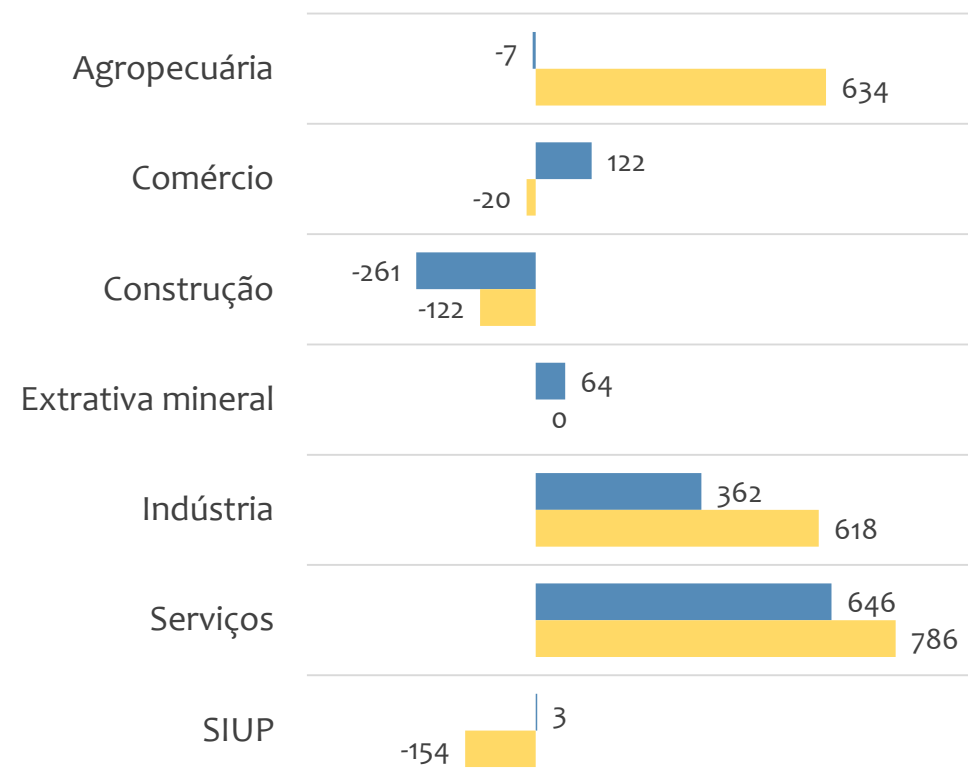


### Saldo de empregos formais, UR SANTO ANTÔNIO DE JESUS por PORTE e SETOR

Resultado MENSAL | Jul/24



Resultado ACUMULADO | Jan a Jul/24



MGE

MPE



# EMPREGO FORMAL POR PORTE | UR SANTO ANTÔNIO DE JESUS

ADMISSÕES, DESLIGAMENTOS E SALDO MENSAL E ACUMULADO NO ANO POR ATIVIDADE

Admissões, desligamentos e saldo de empregos, UR SANTO ANTÔNIO DE JESUS, Ranking de SALDO MENSAL MPE por ATIVIDADE

Atividade	RESULTADO MENSAL   MPE			RESULTADO ANUAL Jan a Jul/24   MPE		
	Admissões	Demissões	Saldo	Admissões	Demissões	Saldo
Fornecimento de Alimentos Preparados Preponderantemente para Empresas	35	6	29	87	62	25
Padaria e Confeitaria com Predominância de Revenda	48	24	24	204	148	56
Serviços de Engenharia	23	7	16	85	64	21
VERIFICAR	0	0	0	0	0	0
Comércio Varejista de Suvenires, Bijuterias e Artesanatos	22	8	14	62	56	6
Fabricação de Móveis com Predominância de Madeira	53	40	13	281	240	41
VERIFICAR	0	0	0	0	0	0
Transporte Rodoviário de Carga, Exceto Produtos Perigosos e Mudanças, Intermunicipal, Interestadual e Internacional	37	25	12	185	152	33
VERIFICAR	0	0	0	0	0	0



# EMPREGO FORMAL POR PORTE | UR SANTO ANTÔNIO DE JESUS

ADMISSÕES, DESLIGAMENTOS E SALDO MENSAL E ACUMULADO NO ANO POR ATIVIDADE

Admissões, desligamentos e saldo de empregos, UR SANTO ANTÔNIO DE JESUS, Ranking de SALDO ANUAL MPE por ATIVIDADE

Atividade	RESULTADO MENSAL   MPE			RESULTADO ANUAL Jan a Jul/24   MPE		
	Admissões	Demissões	Saldo	Admissões	Demissões	Saldo
Outras Obras de Engenharia Civil não Especificadas Anteriormente	23	12	11	223	82	141
Abate de Aves	10	8	2	145	9	136
Serviços Combinados de Escritório e Apoio Administrativo	21	12	9	201	84	117
Ensino Fundamental	9	9	0	180	78	102
Fabricação de Colchões	6	11	-5	148	50	98
Padaria e Confeitaria com Predominância de Revenda	48	24	24	204	148	56
Serviços de Manutenção e Reparação Mecânica de Veículos Automotores	11	5	6	76	24	52
Extração e Britamento de Pedras e Outros Materiais para Construção e Beneficiamento Associado	1	2	-1	59	9	50
Fabricação de Móveis com Predominância de Madeira	53	40	13	281	240	41



### Ranking de SALDO MENSAL MPE por SETOR e ATIVIDADE, UR SANTO ANTÔNIO DE JESUS

AGROPECUÁRIA	Saldo Mensal MPE
Serviço de Pulverização e Controle de Pragas Agrícolas	0
Serviço de Preparação de Terreno, Cultivo e Colheita	0
Serviço de Manejo de Animais	0
Serviço de Inseminação Artificial em Animais	0
Produção de Produtos Não-Madeireiros não Especificados Anteriormente em Florestas Plantadas	0
Produção de Ovos	-1
Produção de Mudas e Outras Formas de Propagação Vegetal, Certificadas	2
Produção de Carvão Vegetal - Florestas Plantadas	0
Horticultura, Exceto Morango	0

EXTRATIVA MINERAL	Saldo Mensal MPE
Extração e Britamento de Pedras e Outros Materiais para Construção e Beneficiamento Associado	-1
Extração de Quartzito	0
Extração de Granito e Beneficiamento Associado	3
Extração de Areia, Cascalho ou Pedregulho e Beneficiamento Associado	-2
Beneficiamento de Minérios de Cobre, Chumbo, Zinco e Outros Minerais Metálicos Não-Ferrosos não Especificados Anteriormente	0
Atividades de Apoio à Extração de Minerais Metálicos Não-Ferrosos	0
VERIFICAR	0
VERIFICAR	0
VERIFICAR	0



### Ranking de SALDO MENSAL MPE por SETOR e ATIVIDADE, UR SANTO ANTÔNIO DE JESUS

COMÉRCIO	Saldo Mensal MPE
Representantes Comerciais e Agentes do Comércio de Veículos Automotores	0
Recarga de Cartuchos para Equipamentos de Informática	0
Peixaria	1
Padaria e Confeitaria com Predominância de Revenda	24
Lojas de Variedades, Exceto Lojas de Departamentos ou Magazines	-7
Lojas de Departamentos ou Magazines, Exceto Lojas Francas (Duty Free)	-5
Comercio varejista Especializado de Peças e Acessórios para Aparelhos Eletroeletrônicos para Uso Doméstico, Exceto Informática e Comunicação	1
Comércio Varejista Especializado de Instrumentos Musicais e Acessórios	0
Comércio Varejista Especializado de Equipamentos e Suprimentos de Informática	-4

SERVIÇOS	Saldo Mensal MPE
Uti Móvel	1
Treinamento em Informática	0
Treinamento em Desenvolvimento Profissional e Gerencial	-3
Tratamento de Dados, Provedores de Serviços de Aplicação e Serviços de Hospedagem na Internet	-1
Transporte Rodoviário de Produtos Perigosos	3
Transporte Rodoviário de Carga, Exceto Produtos Perigosos e Mudanças, Municipal	3
Transporte Rodoviário de Carga, Exceto Produtos Perigosos e Mudanças, Intermunicipal, Interestadual e Internacional	12
Transporte Rodoviário Coletivo de Passageiros, Sob Regime de Fretamento, Municipal	0
Transporte Rodoviário Coletivo de Passageiros, Sob Regime de Fretamento, Intermunicipal, Interestadual e Internacional	3





### Ranking de SALDO MENSAL MPE por SETOR e ATIVIDADE, UR SANTO ANTÔNIO DE JESUS

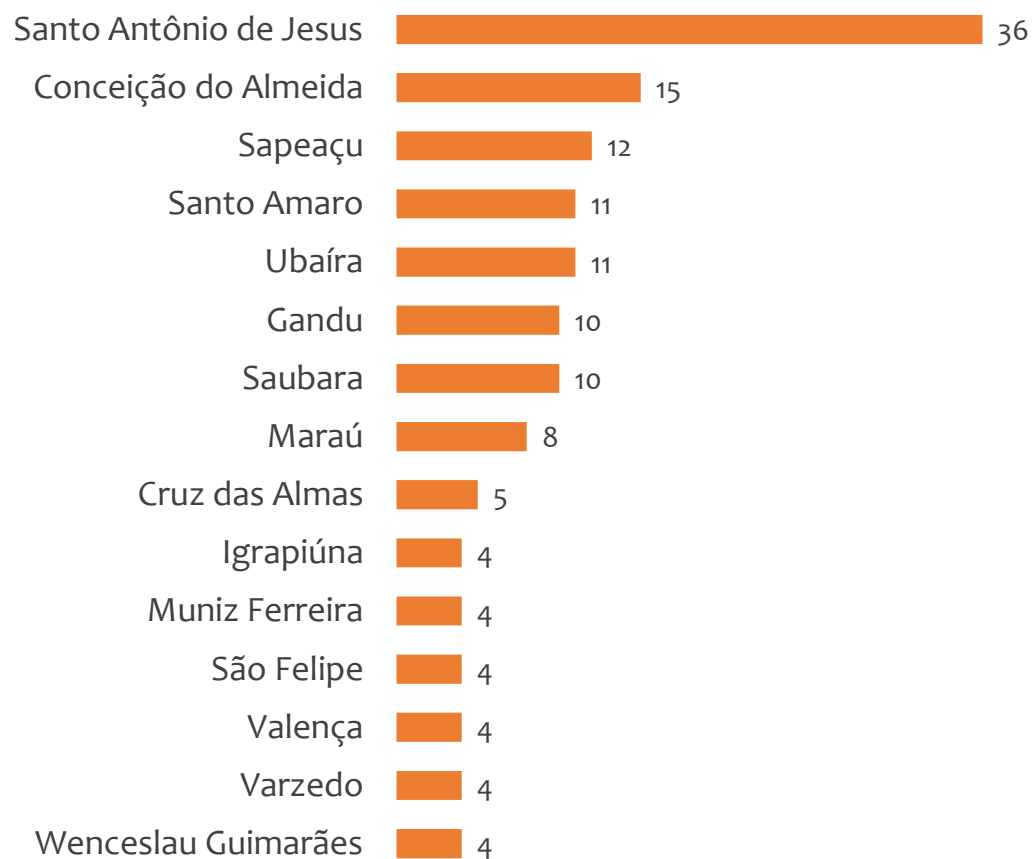
INDÚSTRIA	Saldo Mensal MPE
Torrefação e Moagem de Café	-2
Tecelagem de Fios de Algodão	0
Serviços de Usinagem, Tornearia e Solda	-1
Serviços de Tratamento e Revestimento em Metais	0
Serviços de Prótese Dentária	0
Serviços de Pré-Impressão	0
Serviços de Montagem de Móveis de Qualquer Material	-1
Serviços de Confecção de Armações Metálicas para a Construção	0
Serviços de Alimentação para Eventos e Recepções - Bufê	-2

CONSTRUÇÃO	Saldo Mensal MPE
Serviços Especializados para Construção não Especificados Anteriormente	-4
Serviços de Pintura de Edifícios em Geral	0
Perfuração e Construção de Poços de água	0
Outras Obras de Instalações em Construções não Especificadas Anteriormente	0
Outras Obras de Engenharia Civil não Especificadas Anteriormente	11
Outras Obras de Acabamento da Construção	0
Obras de Urbanização - Ruas, Praças e Calçadas	-4
Obras de Terraplenagem	-3
Obras de Montagem Industrial	0

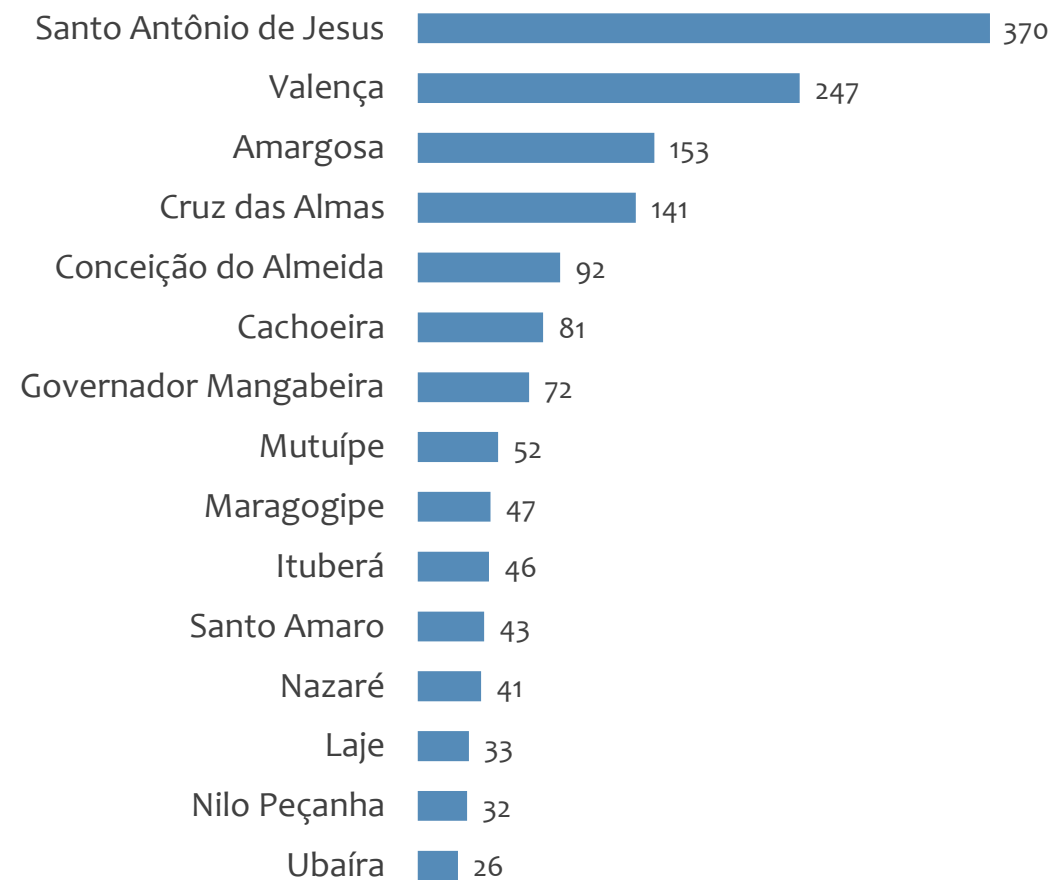


### Saldo MPE de empregos formais, UR SANTO ANTÔNIO DE JESUS, Ranking de SALDO MPE por MUNICÍPIO

#### Resultado MENSAL | Jul/24



#### Resultado ACUMULADO | Jan a Jul/24



---

# UNIDADE REGIONAL IRECÊ

---

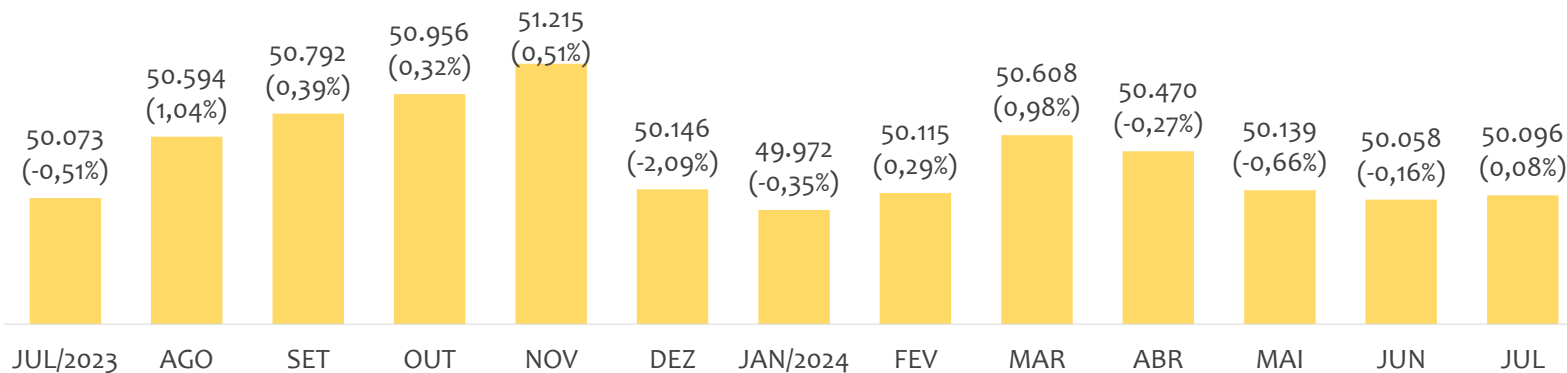
ESTATÍSTICAS MENSAS DO EMPREGO FORMAL

# EMPREGO FORMAL | UR IRECÊ

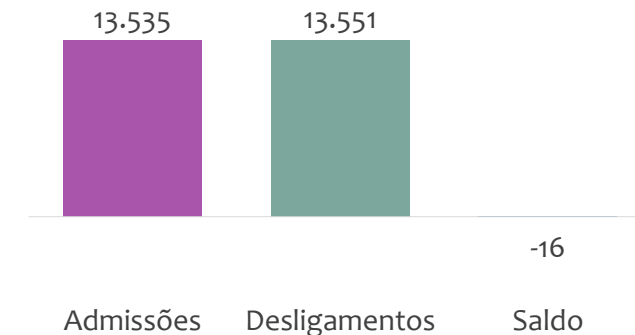
## ESTOQUE MENSAL, ADMISSÕES, DESLIGAMENTOS E SALDOS MENSUAIS E ACUMULADO

Julho  
2024

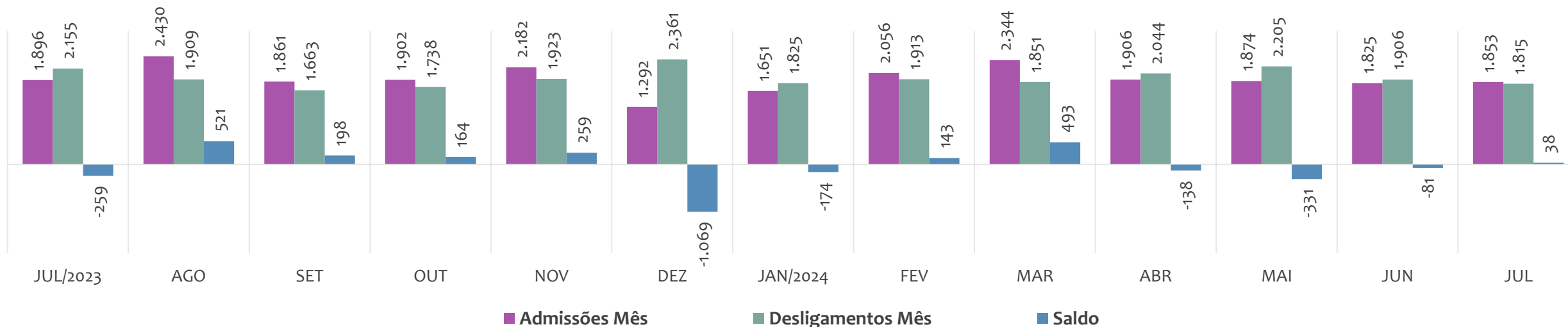
### Estoque de empregos e variação relativa em relação ao mês anterior, ÚLTIMOS 13 MESES



### Admissões, desligamentos e saldo de empregos formais, ACUMULADO 2024



### Admissões, desligamentos e saldo de empregos formais, ÚLTIMOS 13 MESES



# EMPREGO FORMAL | UNIDADE REGIONAL IRECÊ

ESTOQUE ATUAL, ADMISSÕES, DESLIGAMENTOS E SALDO ACUMULADOS NO ANO POR MUNICÍPIO

Julho  
2024

## ESTOQUE

RANKING 10 PRIMEIROS	
MUNICÍPIO	ESTOQUE
1º   Irece	14.097
2º   Seabra	4.451
3º   Mucuge	3.663
4º   Ibicoara	3.325
5º   Paramirim	1.907
6º   Barra da Estiva	1.807
7º   Morro do Chapéu	1.802
8º   Xique-Xique	1.641
9º   Gentio do Ouro	1.499
10º   Macaubas	1.442

RANKING 10 ÚLTIMOS	
MUNICÍPIO	ESTOQUE
41º   Rio do Pires	177
42º   Jussiapé	156
43º   Itaguacu da Bahia	140
44º   Novo Horizonte	121
45º   Barro Alto	120
46º   Ibitita	119
47º   Abaira	118
48º   Caturama	115
49º   Nova Redencao	92
50º   Mulungu do Morro	80

## ADMISSÕES

RANKING 10 PRIMEIROS	
MUNICÍPIO	ADMISSÕES
1º   Irece	3.840
2º   Mucuge	1.370
3º   Ibicoara	1.343
4º   Seabra	1.033
5º   Gentio do Ouro	955
6º   Barra da Estiva	515
7º   Xique-Xique	359
8º   Morro do Chapéu	355
9º   Paramirim	288
10º   Macaubas	282

RANKING 10 ÚLTIMOS	
MUNICÍPIO	ADMISSÕES
41º   Botupora	27
42º   Central	27
43º   Souto Soares	23
44º   Nova Redencao	22
45º   Abaira	20
46º   Barro Alto	20
47º   Jussiapé	13
48º   Caturama	9
49º   Ibitita	9
50º   Rio do Pires	7

## DESLIGAMENTOS

RANKING 10 PRIMEIROS	
MUNICÍPIO	DESLIGAMENTOS
1º   Irece	3.104
2º   Ibicoara	1.573
3º   Mucuge	1.543
4º   Seabra	834
5º   Cafarnaum	780
6º   Gentio do Ouro	698
7º   Utinga	697
8º   Barra da Estiva	619
9º   Morro do Chapéu	396
10º   Xique-Xique	340

RANKING 10 ÚLTIMOS	
MUNICÍPIO	DESLIGAMENTOS
41º   Rio do Pires	23
42º   Botupora	19
43º   Jussiapé	19
44º   Wagner	18
45º   Itaguacu da Bahia	17
46º   Caturama	15
47º   Abaira	14
48º   Barro Alto	14
49º   Ibitita	10
50º   Nova Redencao	10

## SALDO DE EMPREGOS

RANKING 10 PRIMEIROS	
MUNICÍPIO	SALDO
1º   Irece	736
2º   Gentio do Ouro	257
3º   Seabra	199
4º   Ibitiara	186
5º   Macaubas	74
6º   Boninal	57
7º   Piata	55
8º   Andarai	51
9º   Itaete	44
10º   Iraquara	38

RANKING 10 ÚLTIMOS	
MUNICÍPIO	SALDO
41º   Sao Gabriel	-23
42º   Erico Cardoso	-25
43º   Morro do Chapéu	-41
44º   Bonito	-48
45º   Barra da Estiva	-104
46º   Mucuge	-173
47º   Ibicoara	-230
48º   Novo Horizonte	-247
49º   Utinga	-462
50º   Cafarnaum	-593

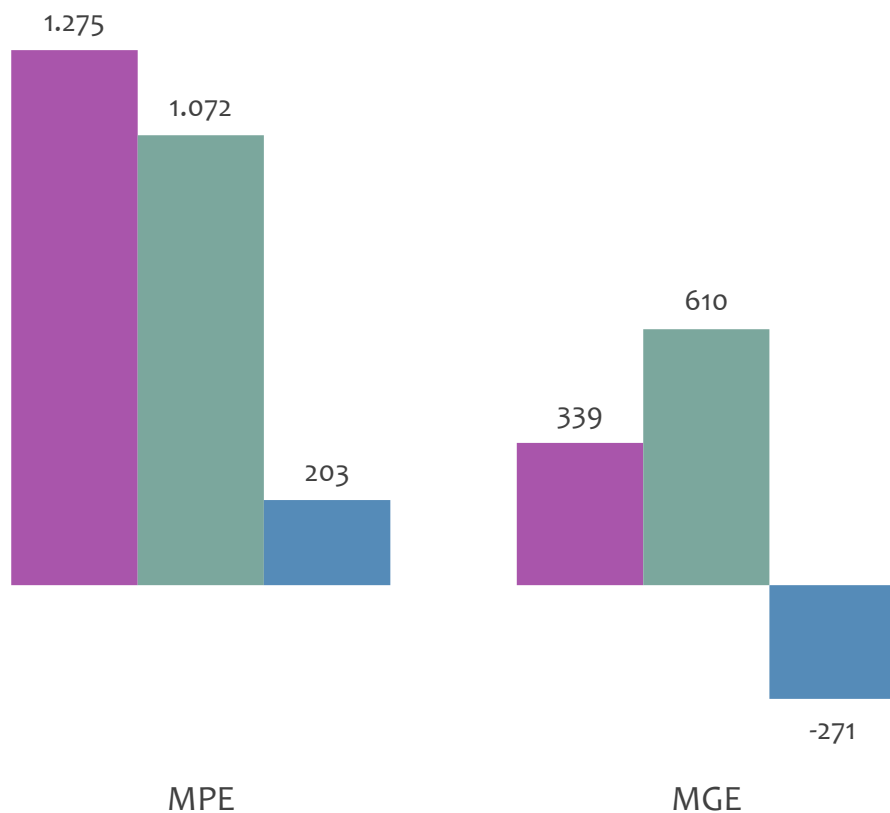


# EMPREGO FORMAL POR PORTE | UR IRECÊ

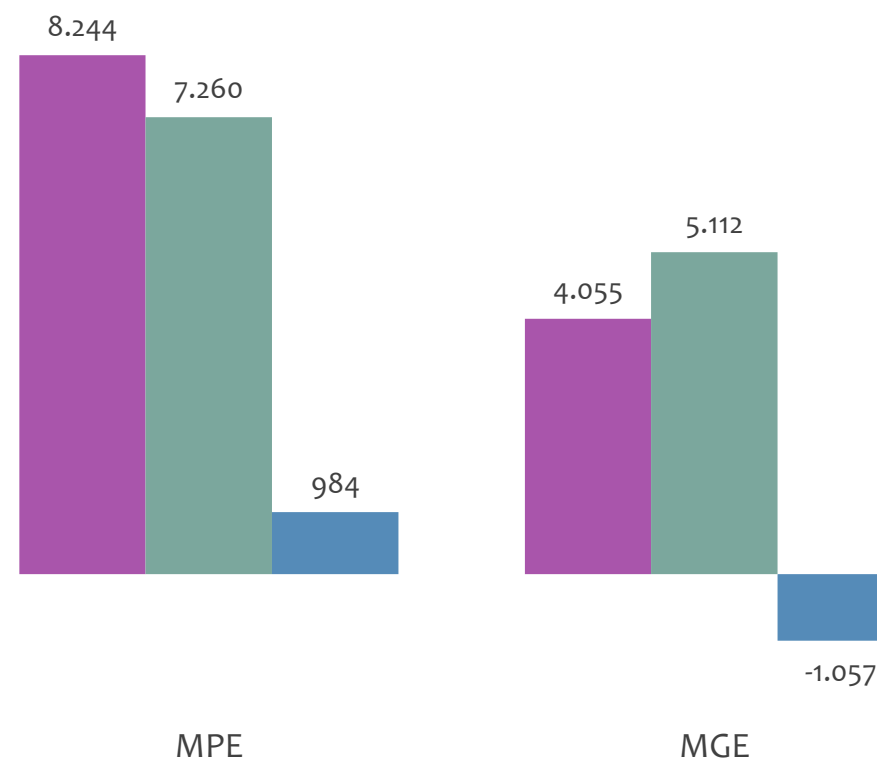
ADMISSÕES, DESLIGAMENTOS E SALDO MENSAL E ACUMULADO NO ANO POR PORTE

## Admissões, desligamentos e saldo de empregos formais, UR IRECÊ por PORTE

Resultado MENSAL | Jul/24



Resultado ACUMULADO | Jan a Jul/24



■ Admissões ■ Desligamentos ■ Saldo

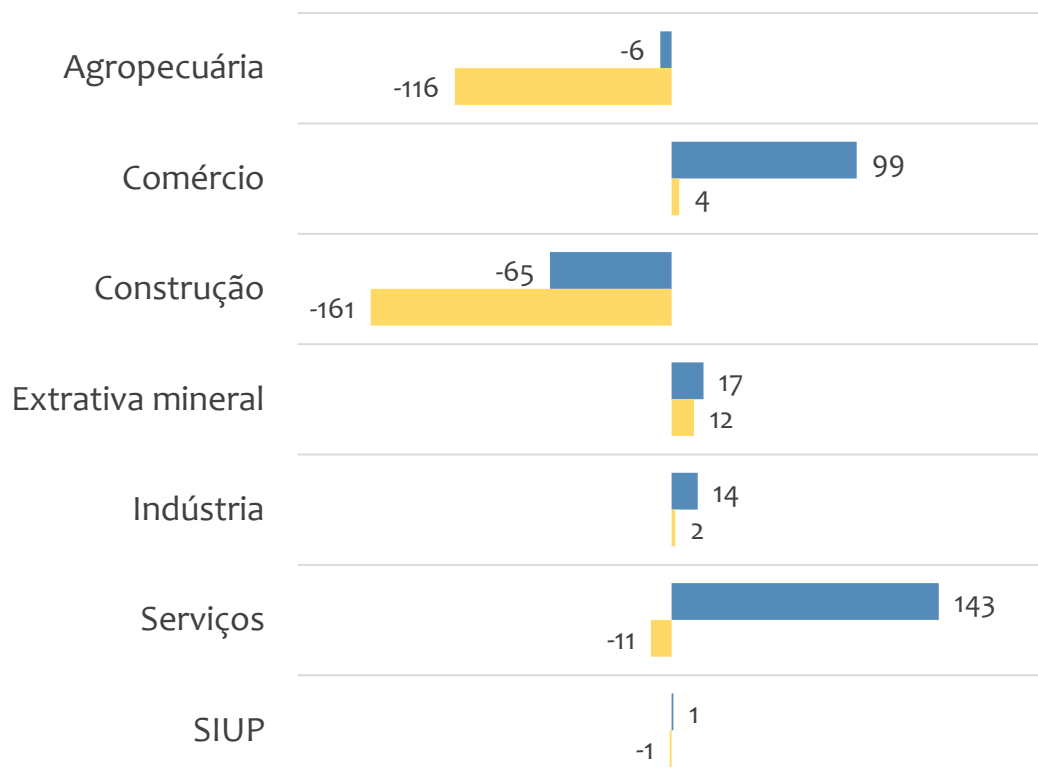


# EMPREGO FORMAL POR PORTE | UR IRECÊ

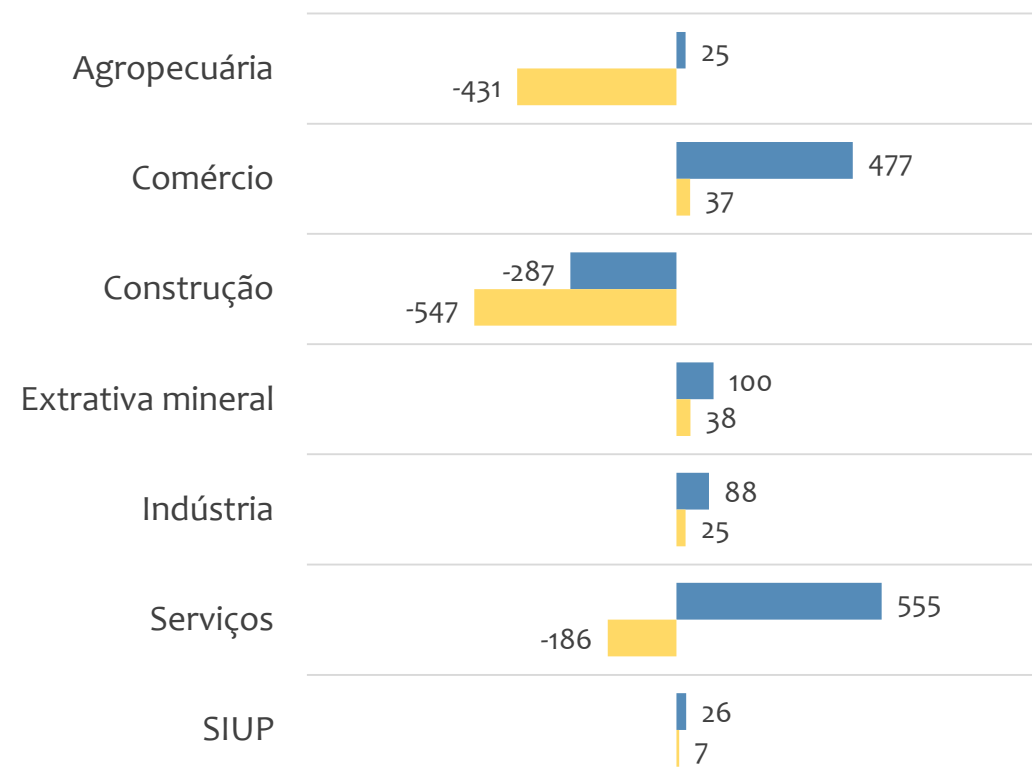
## SALDO MENSAL E ACUMULADO NO ANO POR PORTE E SETOR

### Saldo de empregos formais, UR IRECÊ por PORTE e SETOR

#### Resultado MENSAL | Jul/24



#### Resultado ACUMULADO | Jan a Jul/24



■ MGE

■ MPE



# EMPREGO FORMAL POR PORTE | UR IRECÊ

ADMISSÕES, DESLIGAMENTOS E SALDO MENSAL E ACUMULADO NO ANO POR ATIVIDADE

## Admissões, desligamentos e saldo de empregos, UR IRECÊ, Ranking de SALDO MENSAL MPE por ATIVIDADE

Atividade	RESULTADO MENSAL   MPE			RESULTADO ANUAL Jan a Jul/24   MPE		
	Admissões	Demissões	Saldo	Admissões	Demissões	Saldo
Serviços de Engenharia	121	3	118	206	23	183
Comércio Atacadista de Mercadorias em Geral, com Predominância de Produtos Alimentícios	48	10	38	175	27	148
Construção de Rodovias e Ferrovias	28	3	25	83	36	47
Restaurantes e Similares	35	20	15	191	180	11
Obras de Urbanização - Ruas, Praças e Calçadas	26	12	14	104	54	50
Extração de Granito e Beneficiamento Associado	27	14	13	134	58	76
Comércio Atacadista de Produtos Alimentícios em Geral	19	7	12	187	70	117
Transporte Rodoviário de Carga, Exceto Produtos Perigosos e Mudanças, Intermunicipal, Interestadual e Internacional	25	14	11	133	91	42
VERIFICAR	0	0	0	0	0	0





# EMPREGO FORMAL POR PORTE | UR IRECÊ

ADMISSÕES, DESLIGAMENTOS E SALDO MENSAL E ACUMULADO NO ANO POR ATIVIDADE

## Admissões, desligamentos e saldo de empregos, UR IRECÊ, Ranking de SALDO ANUAL MPE por ATIVIDADE

Atividade	RESULTADO MENSAL   MPE			RESULTADO ANUAL Jan a Jul/24   MPE		
	Admissões	Demissões	Saldo	Admissões	Demissões	Saldo
Serviços de Engenharia	121	3	118	206	23	183
Comércio Atacadista de Mercadorias em Geral, com Predominância de Produtos Alimentícios	48	10	38	175	27	148
Comércio Atacadista de Produtos Alimentícios em Geral	19	7	12	187	70	117
Extração de Granito e Beneficiamento Associado	27	14	13	134	58	76
Obras de Urbanização - Ruas, Praças e Calçadas	26	12	14	104	54	50
Construção de Rodovias e Ferrovias	28	3	25	83	36	47
Transporte Rodoviário de Carga, Exceto Produtos Perigosos e Mudanças, Intermunicipal, Interestadual e Internacional	25	14	11	133	91	42
Frigorífico - Abate de Bovinos	14	8	6	96	57	39
Atividade Médica Ambulatorial com Recursos para Realização de Exames Complementares	4	4	0	59	28	31



### Ranking de SALDO MENSAL MPE por SETOR e ATIVIDADE, UR IRECÊ

AGROPECUÁRIA	Saldo Mensal MPE
Serviço de Preparação de Terreno, Cultivo e Colheita	0
Produção de Ovos	0
Horticultura, Exceto Morango	-5
Cultivo de Uva	1
Cultivo de Soja	0
Cultivo de Outras Plantas de Lavoura Temporária não Especificadas Anteriormente	0
Cultivo de Morango	-4
Cultivo de Manga	0
Cultivo de Mamão	0

EXTRATIVA MINERAL	Saldo Mensal MPE
Pelotização, Sinterização e Outros Beneficiamentos de Minério de Ferro	0
Extração e Britamento de Pedras e Outros Materiais para Construção e Beneficiamento Associado	1
Extração de Quartzo	-2
Extração de Outros Minerais Não-Metálicos não Especificados Anteriormente	0
Extração de Minério de Metais Preciosos	0
Extração de Minério de Manganês	0
Extração de Minerais para Fabricação de Adubos, Fertilizantes e Outros Produtos Químicos	0
Extração de Mármore e Beneficiamento Associado	3
Extração de Granito e Beneficiamento Associado	13



### Ranking de SALDO MENSAL MPE por SETOR e ATIVIDADE, UR IRECÊ

COMÉRCIO	Saldo Mensal MPE
Representantes Comerciais e Agentes do Comércio de Veículos Automotores	0
Peixaria	0
Padaria e Confeitaria com Predominância de Revenda	-3
Lojas de Variedades, Exceto Lojas de Departamentos ou Magazines	2
Lojas de Departamentos ou Magazines, Exceto Lojas Francas (Duty Free)	-3
Comércio varejista especializado de Peças e Acessórios para Aparelhos Eletroeletrônicos para Uso Doméstico, Exceto Informática e Comunicação	0
Comércio Varejista Especializado de Equipamentos e Suprimentos de Informática	1
Comércio Varejista Especializado de Equipamentos de Telefonia e Comunicação	-8
Comércio Varejista Especializado de Eletrodomésticos e Equipamentos de áudio e Vídeo	2

SERVIÇOS	Saldo Mensal MPE
Treinamento em Informática	1
Treinamento em Desenvolvimento Profissional e Gerencial	0
Transporte Rodoviário de Produtos Perigosos	1
Transporte Rodoviário de Carga, Exceto Produtos Perigosos e Mudanças, Municipal	-4
Transporte Rodoviário de Carga, Exceto Produtos Perigosos e Mudanças, Intermunicipal, Interestadual e Internacional	11
Transporte Rodoviário Coletivo de Passageiros, Sob Regime de Fretamento, Municipal	1
Transporte Rodoviário Coletivo de Passageiros, Sob Regime de Fretamento, Intermunicipal, Interestadual e Internacional	0
Transporte Rodoviário Coletivo de Passageiros, com Itinerário Fixo, Municipal	0
Transporte Rodoviário Coletivo de Passageiros, com Itinerário Fixo, Intermunicipal, Exceto em Região Metropolitana	0



### Ranking de SALDO MENSAL MPE por SETOR e ATIVIDADE, UR IRECÊ

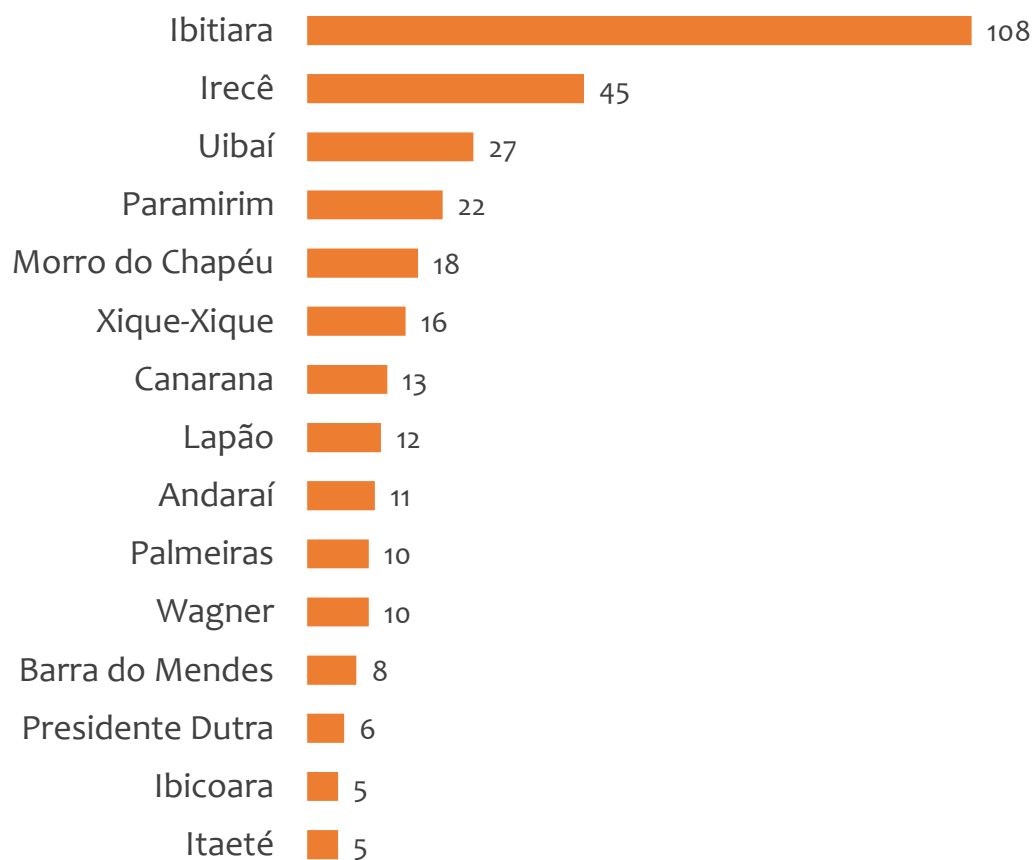
INDÚSTRIA	Saldo Mensal MPE
Torrefação e Moagem de Café	0
Serviços de Usinagem, Tornearia e Solda	1
Serviços de Prótese Dentária	0
Serviços de Pré-Impressão	0
Serviços de Corte e Dobra de Metais	0
Serviços de Confecção de Armações Metálicas para a Construção	1
Serviços de Alimentação para Eventos e Recepções - Bufê	0
Serviços de Acabamentos Gráficos, Exceto Encadernação e Plastificação	0
Reforma de Pneumáticos Usados	2

CONSTRUÇÃO	Saldo Mensal MPE
Serviços Especializados para Construção não Especificados Anteriormente	0
Serviços de Operação e Fornecimento de Equipamentos para Transporte e Elevação de Cargas e Pessoas para Uso em Obras	0
Pintura para Sinalização em Pistas Rodoviárias e Aeroportos	2
Perfuração e Construção de Poços de água	0
Outras Obras de Instalações em Construções não Especificadas Anteriormente	-1
Outras Obras de Engenharia Civil não Especificadas Anteriormente	1
Outras Obras de Acabamento da Construção	2
Obras de Urbanização - Ruas, Praças e Calçadas	14
Obras de Terraplenagem	10

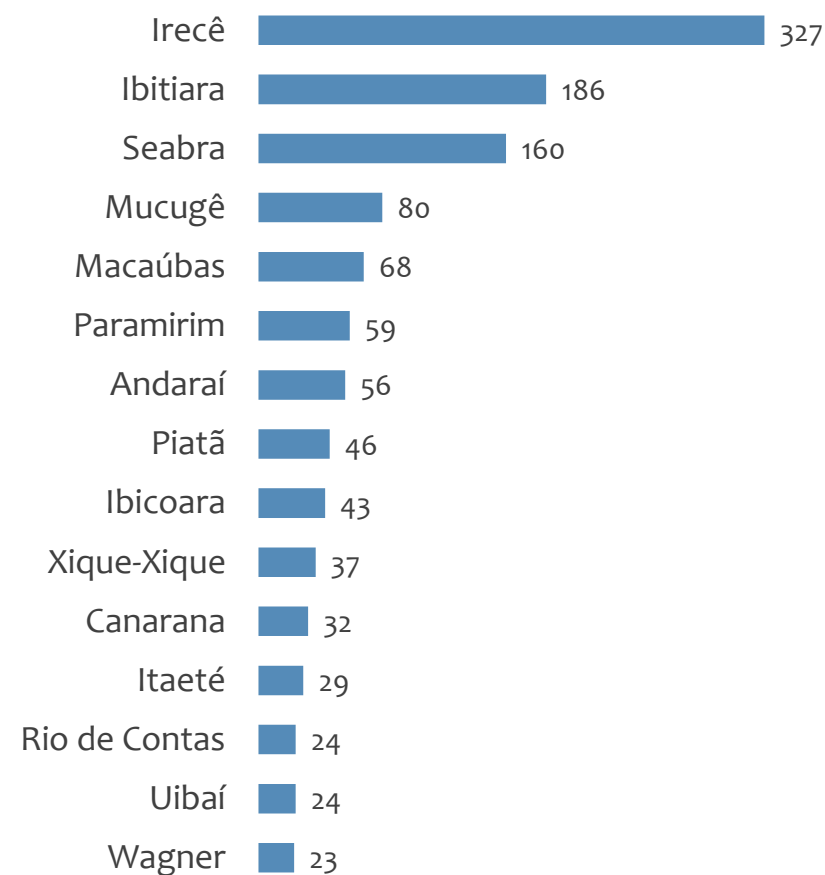


### Saldo MPE de empregos formais, UR IRECÊ, Ranking de SALDO MPE por MUNICÍPIO

#### Resultado MENSAL | Jul/24



#### Resultado ACUMULADO | Jan a Jul/24



---

# UNIDADE REGIONAL TEIXEIRA DE FREITAS

---

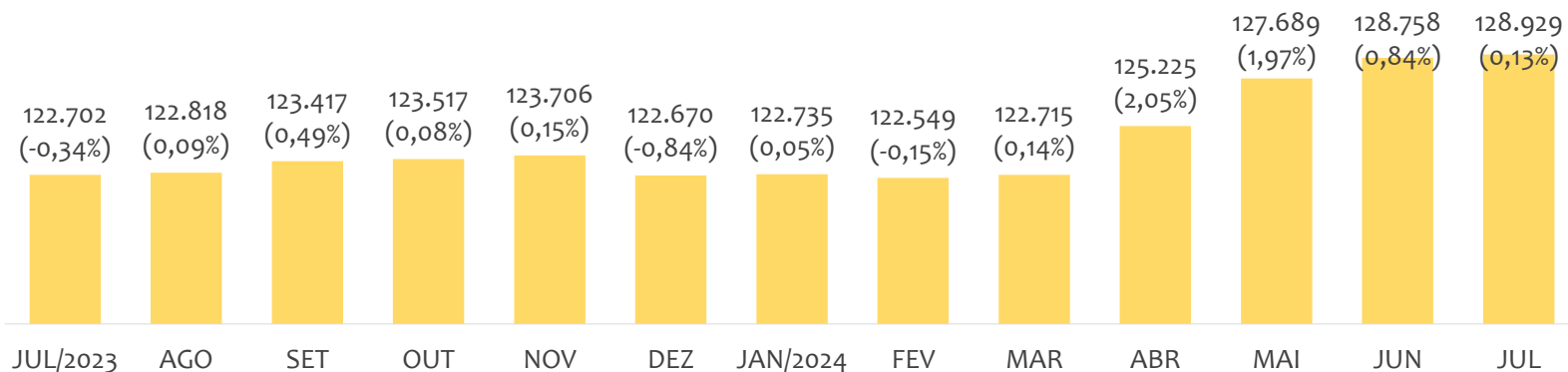
ESTATÍSTICAS MENSAS DO EMPREGO FORMAL

# EMPREGO FORMAL | UR TEIXEIRA DE FREITAS

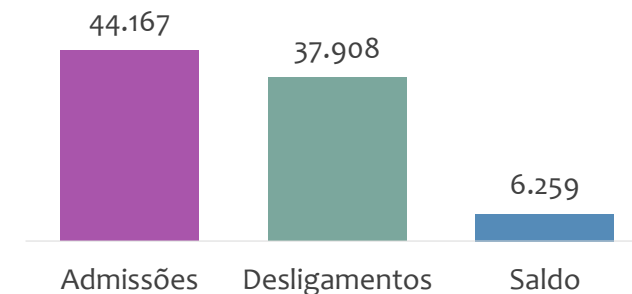
## ESTOQUE MENSAL, ADMISSÕES, DESLIGAMENTOS E SALDOS MENSAIS E ACUMULADO

Julho  
2024

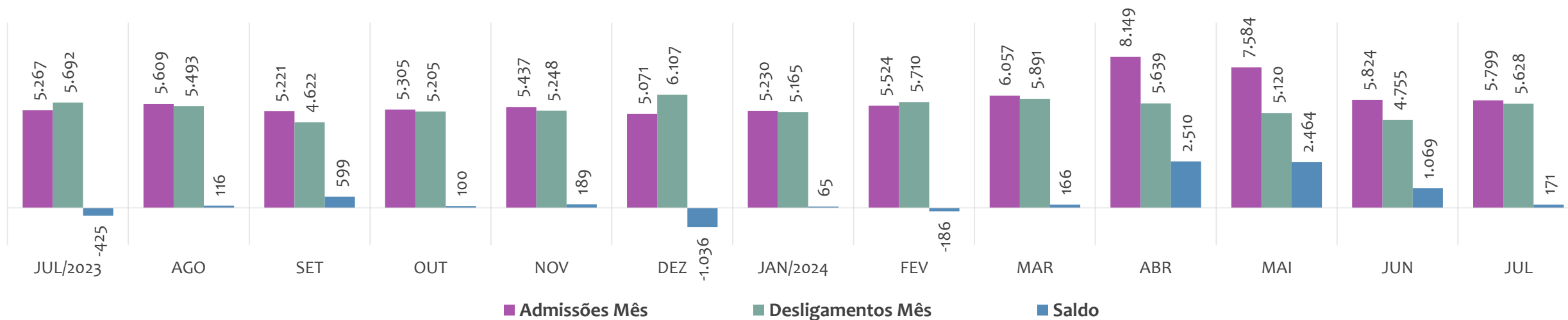
Estoque de empregos e variação relativa em relação ao mês anterior, ÚLTIMOS 13 MESES



Admissões, desligamentos e saldo de empregos formais, ACUMULADO 2024



Admissões, desligamentos e saldo de empregos formais, ÚLTIMOS 13 MESES



# EMPREGO FORMAL | UNIDADE REGIONAL TEIXEIRA DE FREITAS

ESTOQUE ATUAL, ADMISSÕES, DESLIGAMENTOS E SALDO ACUMULADOS NO ANO POR MUNICÍPIO

Julho  
2024

## ESTOQUE

RANKING 10 PRIMEIROS	
MUNICÍPIO	ESTOQUE
1º   Porto Seguro	34.037
2º   Teixeira de Freitas	25.869
3º   Eunapolis	23.505
4º   Mucuri	8.341
5º   Itamaraju	6.481
6º   Nova Vicosas	4.435
7º   Santa Cruz Cabralia	4.427
8º   Medeiros Neto	4.291
9º   Itabela	3.484
10º   Prado	3.348

RANKING 10 ÚLTIMOS	
MUNICÍPIO	ESTOQUE
12º   Belmonte	1.546
13º   Caravelas	1.297
14º   Alcobaca	1.020
15º   Itanhem	804
16º   Guaratinga	770
17º   Itapebi	749
18º   Itagimirim	726
19º   Lajedao	505
20º   Jucuruçu	322
21º   Vereda	312

## ADMISSÕES

RANKING 10 PRIMEIROS	
MUNICÍPIO	ADMISSÕES
1º   Porto Seguro	13.298
2º   Teixeira de Freitas	8.071
3º   Eunapolis	7.746
4º   Mucuri	2.894
5º   Santa Cruz Cabralia	2.198
6º   Itamaraju	2.062
7º   Medeiros Neto	1.871
8º   Nova Vicosas	1.214
9º   Prado	1.005
10º   Itabela	952

RANKING 10 ÚLTIMOS	
MUNICÍPIO	ADMISSÕES
12º   Belmonte	365
13º   Alcobaca	319
14º   Caravelas	299
15º   Itagimirim	286
16º   Guaratinga	179
17º   Itapebi	173
18º   Itanhem	164
19º   Lajedao	110
20º   Jucuruçu	58
21º   Vereda	58

## DESLIGAMENTOS

RANKING 10 PRIMEIROS	
MUNICÍPIO	DESLIGAMENTOS
1º   Porto Seguro	13.563
2º   Teixeira de Freitas	6.674
3º   Eunapolis	6.576
4º   Mucuri	2.295
5º   Itamaraju	1.775
6º   Santa Cruz Cabralia	1.359
7º   Nova Vicosas	1.194
8º   Prado	939
9º   Itabela	837
10º   Medeiros Neto	758

RANKING 10 ÚLTIMOS	
MUNICÍPIO	DESLIGAMENTOS
12º   Caravelas	281
13º   Alcobaca	262
14º   Belmonte	236
15º   Guaratinga	173
16º   Itagimirim	143
17º   Itanhem	124
18º   Itapebi	121
19º   Lajedao	103
20º   Vereda	59
21º   Jucuruçu	56

## SALDO DE EMPREGOS

RANKING 10 PRIMEIROS	
MUNICÍPIO	SALDO
1º   Teixeira de Freitas	1.397
2º   Eunapolis	1.170
3º   Medeiros Neto	1.113
4º   Santa Cruz Cabralia	839
5º   Mucuri	599
6º   Ibirapua	465
7º   Itamaraju	287
8º   Itagimirim	143
9º   Belmonte	129
10º   Itabela	115

RANKING 10 ÚLTIMOS	
MUNICÍPIO	SALDO
12º   Alcobaca	57
13º   Itapebi	52
14º   Itanhem	40
15º   Nova Vicosas	20
16º   Caravelas	18
17º   Lajedao	7
18º   Guaratinga	6
19º   Jucuruçu	2
20º   Vereda	-1
21º   Porto Seguro	-265



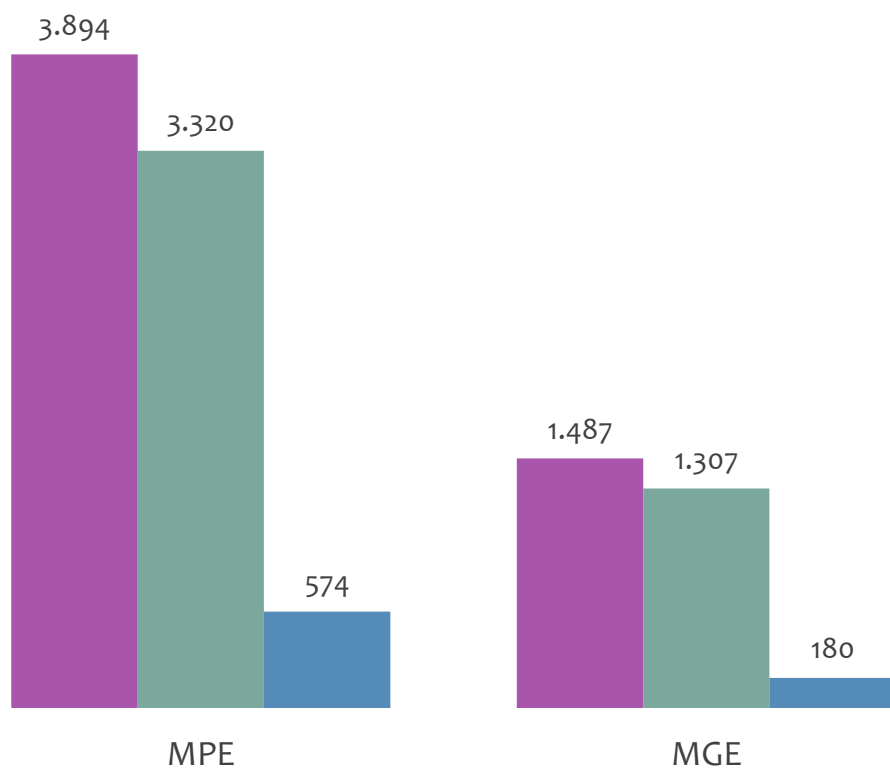


# EMPREGO FORMAL POR PORTE | UR TEIXEIRA DE FREITAS

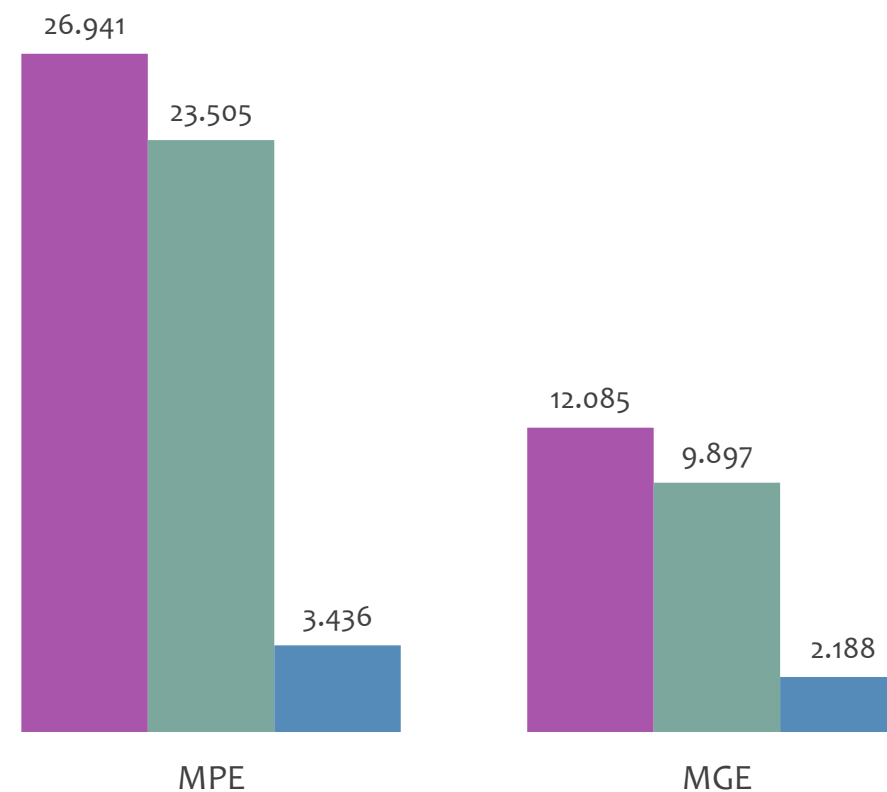
ADMISSÕES, DESLIGAMENTOS E SALDO MENSAL E ACUMULADO NO ANO POR PORTE

Admissões, desligamentos e saldo de empregos formais, UR TEIXEIRA DE FREITAS por PORTE

Resultado MENSAL | Jul/24



Resultado ACUMULADO | Jan a Jul/24



■ Admissões ■ Desligamentos ■ Saldo

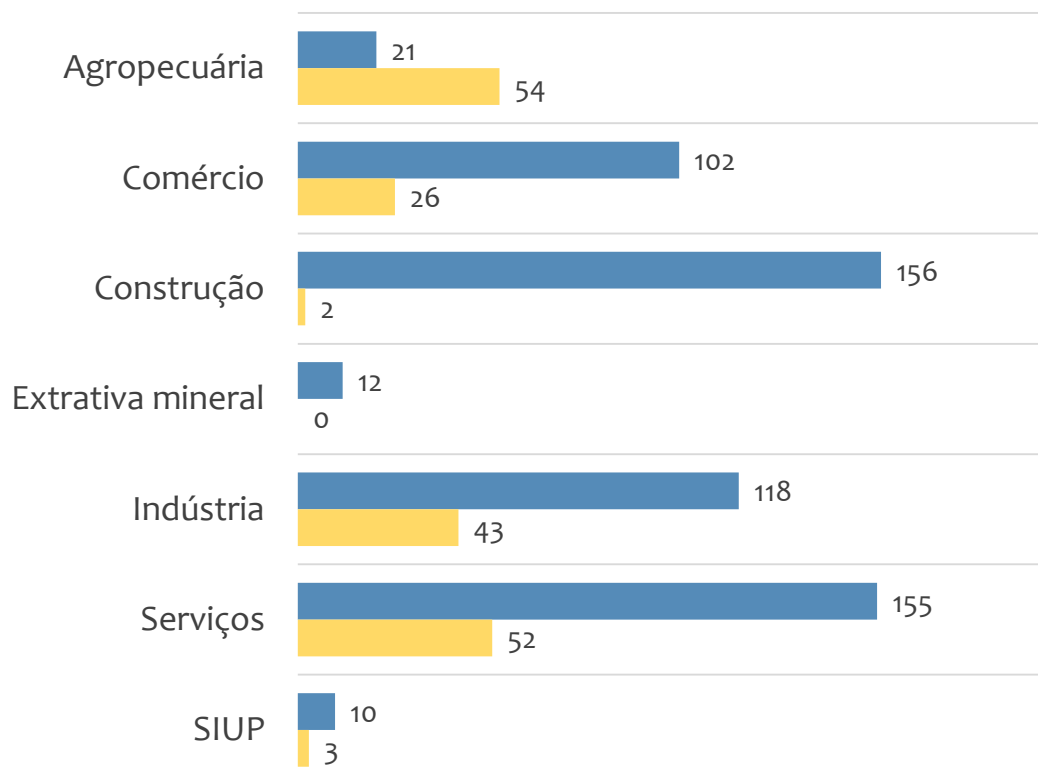


# EMPREGO FORMAL POR PORTE | UR TEIXEIRA DE FREITAS

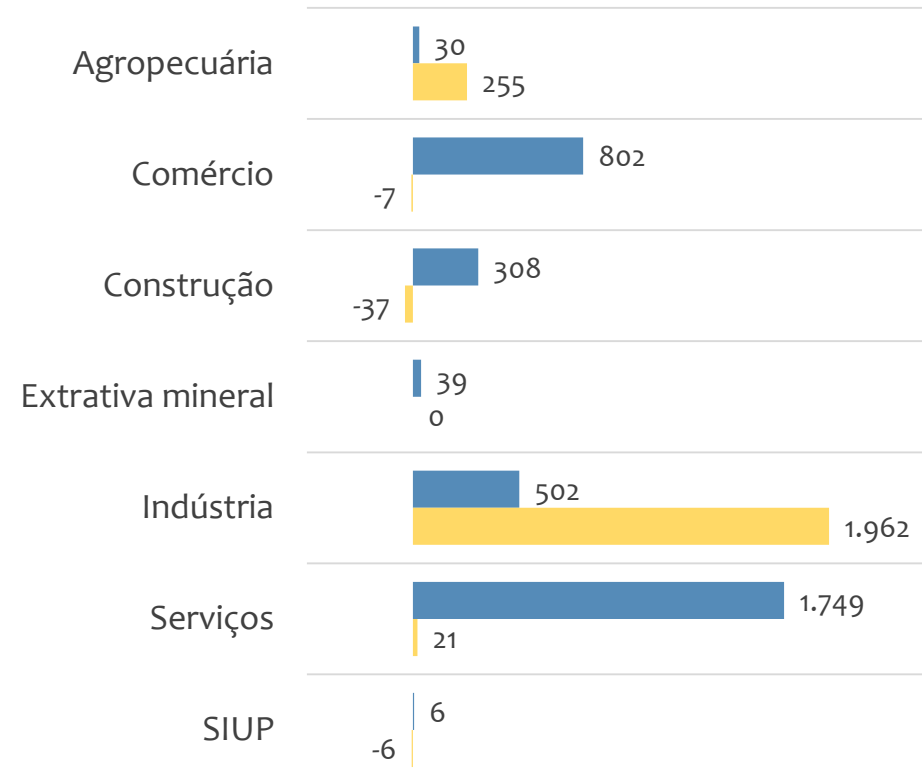
## SALDO MENSAL E ACUMULADO NO ANO POR PORTE E SETOR

### Saldo de empregos formais, UR TEIXEIRA DE FREITAS por PORTE e SETOR

#### Resultado MENSAL | Jul/24



#### Resultado ACUMULADO | Jan a Jul/24



■ MGE

■ MPE



# EMPREGO FORMAL POR PORTE | UR TEIXEIRA DE FREITAS

ADMISSÕES, DESLIGAMENTOS E SALDO MENSAL E ACUMULADO NO ANO POR ATIVIDADE

## Admissões, desligamentos e saldo de empregos, UR TEIXEIRA DE FREITAS, Ranking de SALDO MENSAL MPE por ATIVIDADE

Atividade	RESULTADO MENSAL   MPE			RESULTADO ANUAL Jan a Jul/24   MPE		
	Admissões	Demissões	Saldo	Admissões	Demissões	Saldo
Construção de Edifícios	176	101	75	1.133	1.151	-18
Manutenção e Reparação de Máquinas e Equipamentos para Uso Geral não Especificados Anteriormente	69	2	67	85	15	70
Transporte Rodoviário de Carga, Exceto Produtos Perigosos e Mudanças, Intermunicipal, Interestadual e Internacional	87	32	55	516	237	279
Restaurantes e Similares	331	284	47	1.857	2.036	-179
Outras Obras de Engenharia Civil não Especificadas Anteriormente	47	8	39	111	44	67
Construção de Barragens e Represas para Geração de Energia Elétrica	48	10	38	188	39	149
Padaria e Confeitaria com Predominância de Revenda	74	38	36	343	337	6
VERIFICAR	0	0	0	0	0	0
Treinamento em Desenvolvimento Profissional e Gerencial	41	9	32	108	63	45



# EMPREGO FORMAL POR PORTE | UR TEIXEIRA DE FREITAS

ADMISSÕES, DESLIGAMENTOS E SALDO MENSAL E ACUMULADO NO ANO POR ATIVIDADE

## Admissões, desligamentos e saldo de empregos, UR TEIXEIRA DE FREITAS, Ranking de SALDO ANUAL MPE por ATIVIDADE

Atividade	RESULTADO MENSAL   MPE			RESULTADO ANUAL Jan a Jul/24   MPE		
	Admissões	Demissões	Saldo	Admissões	Demissões	Saldo
Atividades de Atendimento em Pronto-Socorro e Unidades Hospitalares para Atendimento a Urgências	73	43	30	981	138	843
Comércio Varejista de Mercadorias em Geral, com Predominância de Produtos Alimentícios - Supermercados	116	133	-17	1.306	868	438
Transporte Rodoviário de Carga, Exceto Produtos Perigosos e Mudanças, Intermunicipal, Interestadual e Internacional	87	32	55	516	237	279
Manutenção e Reparação de Outras Máquinas e Equipamentos para Usos Industriais não Especificados Anteriormente	85	77	8	391	233	158
Construção de Barragens e Represas para Geração de Energia Elétrica	48	10	38	188	39	149
Comércio Atacadista de Mercadorias em Geral, com Predominância de Produtos Alimentícios	39	3	36	149	9	140
Ensino Fundamental	10	18	-8	215	129	86
Manutenção e Reparação de Máquinas e Equipamentos para Uso Geral não Especificados Anteriormente	69	2	67	85	15	70
Outras Obras de Engenharia Civil não Especificadas Anteriormente	47	8	39	111	44	67



### Ranking de SALDO MENSAL MPE por SETOR e ATIVIDADE, UR TEIXEIRA DE FREITAS

AGROPECUÁRIA	Saldo Mensal MPE
Serviço de Pulverização e Controle de Pragas Agrícolas	-1
Serviço de Preparação de Terreno, Cultivo e Colheita	7
Serviço de Poda de árvores para Lavouras	0
Serviço de Inseminação Artificial em Animais	2
Produção de Sementes Certificadas de Forrageiras para Formação de Pasto	1
Produção de Ovos	0
Produção de Mudas e Outras Formas de Propagação Vegetal, Certificadas	0
Produção de Carvão Vegetal - Florestas Plantadas	0
Horticultura, Exceto Morango	0

EXTRATIVA MINERAL	Saldo Mensal MPE
Extração e Britamento de Pedras e Outros Materiais para Construção e Beneficiamento Associado	4
Extração de Minérios de Nióbio e Titânio	4
Extração de Mármore e Beneficiamento Associado	1
Extração de Granito e Beneficiamento Associado	2
Extração de Grafita	1
Extração de Areia, Cascalho ou Pedregulho e Beneficiamento Associado	0
VERIFICAR	0
VERIFICAR	0
VERIFICAR	0



### Ranking de SALDO MENSAL MPE por SETOR e ATIVIDADE, UR TEIXEIRA DE FREITAS

COMÉRCIO	Saldo Mensal MPE
Tabacaria	1
Representantes Comerciais e Agentes do Comércio de Veículos Automotores	0
Representantes Comerciais e Agentes do Comércio de Peças e Acessórios Novos e Usados para Veículos Automotores	0
Peixaria	1
Padaria e Confeitaria com Predominância de Revenda	36
Lojas de Variedades, Exceto Lojas de Departamentos ou Magazines	1
Lojas de Departamentos ou Magazines, Exceto Lojas Francas (Duty Free)	-9
Distribuição de água por Caminhões	-1
Comércio varejista especializado de Peças e Acessórios para Aparelhos Eletroeletrônicos para Uso Doméstico, Exceto Informática e Comunicação	2

SERVIÇOS	Saldo Mensal MPE
Web Design	2
Treinamento em Informática	-1
Treinamento em Desenvolvimento Profissional e Gerencial	32
Tratamento de Dados, Provedores de Serviços de Aplicação e Serviços de Hospedagem na Internet	0
Transporte Rodoviário de Produtos Perigosos	3
Transporte Rodoviário de Mudanças	0
Transporte Rodoviário de Carga, Exceto Produtos Perigosos e Mudanças, Municipal	2
Transporte Rodoviário de Carga, Exceto Produtos Perigosos e Mudanças, Intermunicipal, Interestadual e Internacional	55
Transporte Rodoviário Coletivo de Passageiros, Sob Regime de Fretamento, Municipal	1



### Ranking de SALDO MENSAL MPE por SETOR e ATIVIDADE, UR TEIXEIRA DE FREITAS

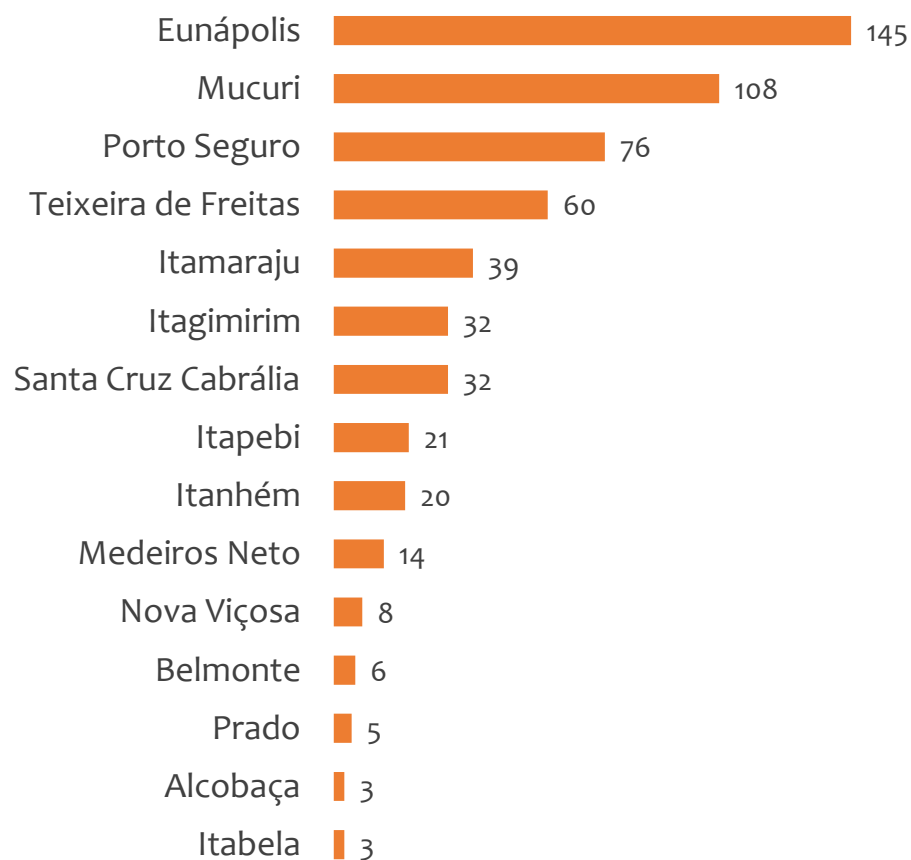
INDÚSTRIA	Saldo Mensal MPE
Torrefação e Moagem de Café	-1
Tecelagem de Fios de Fibras Têxteis Naturais, Exceto Algodão	0
Serviços de Usinagem, Tornearia e Solda	-8
Serviços de Tratamento e Revestimento em Metais	0
Serviços de Prótese Dentária	3
Serviços de Pré-Impressão	0
Serviços de Montagem de Móveis de Qualquer Material	-2
Serviços de Confecção de Armações Metálicas para a Construção	0
Serviços de Alimentação para Eventos e Recepções - Bufê	6

CONSTRUÇÃO	Saldo Mensal MPE
Serviços Especializados para Construção não Especificados Anteriormente	-9
Serviços de Preparação do Terreno não Especificados Anteriormente	0
Serviços de Pintura de Edifícios em Geral	-4
Serviços de Operação e Fornecimento de Equipamentos para Transporte e Elevação de Cargas e Pessoas para Uso em Obras	7
Preparação de Canteiro e Limpeza de Terreno	0
Perfuração e Construção de Poços de água	0
Outras Obras de Instalações em Construções não Especificadas Anteriormente	1
Outras Obras de Engenharia Civil não Especificadas Anteriormente	39
Outras Obras de Acabamento da Construção	-10

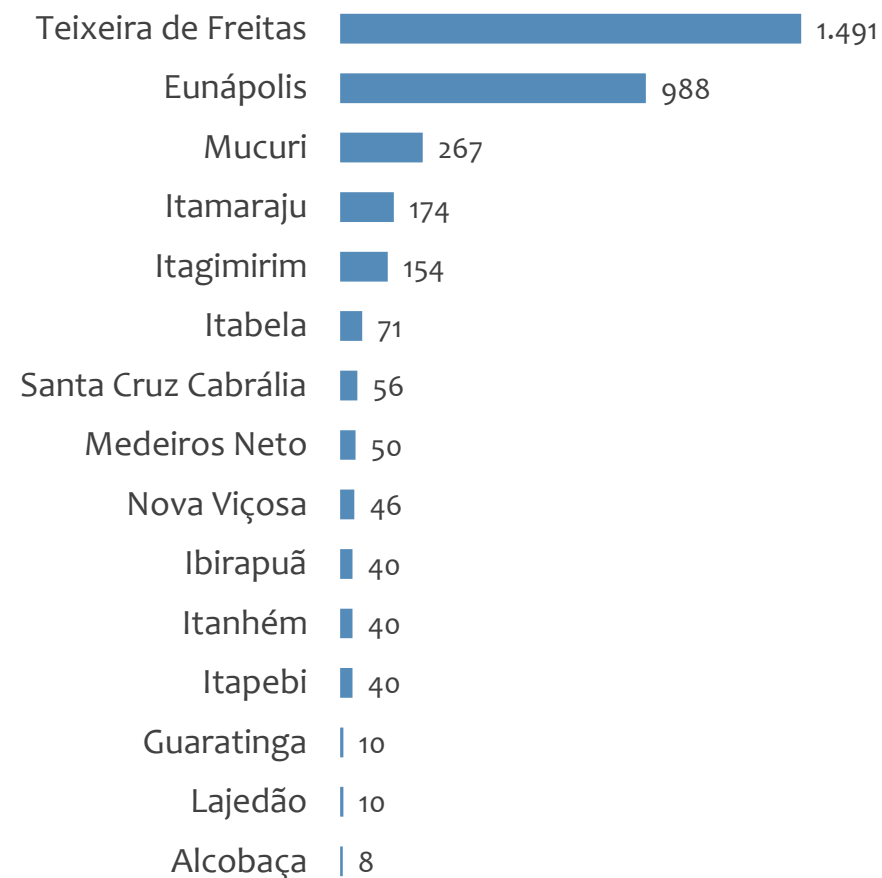


### Saldo MPE de empregos formais, UR TEIXEIRA DE FREITAS, Ranking de SALDO MPE por MUNICÍPIO

#### Resultado MENSAL | Jul/24



#### Resultado ACUMULADO | Jan a Jul/24





---

# UNIDADE REGIONAL VITÓRIA DA CONQUISTA

---

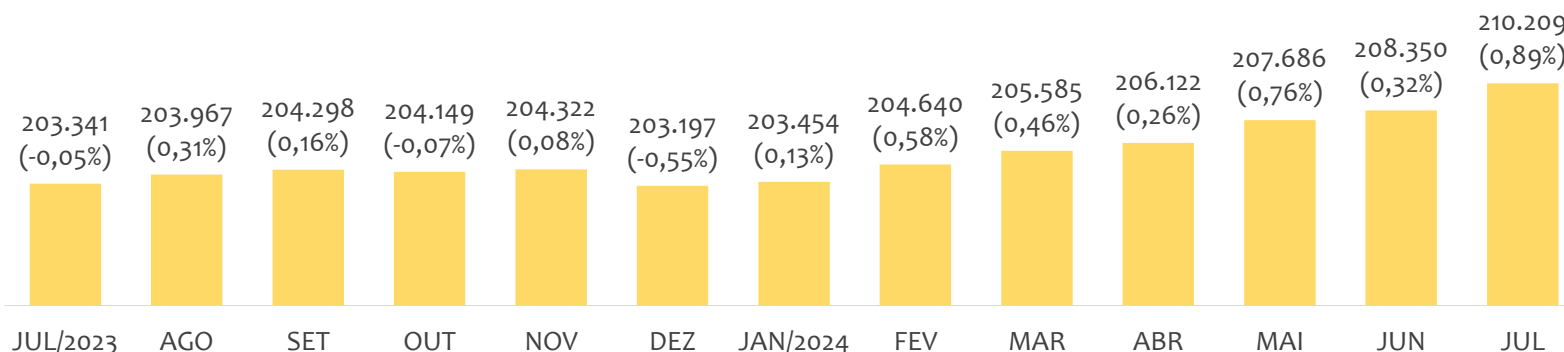
ESTATÍSTICAS MENSAS DO EMPREGO FORMAL

# EMPREGO FORMAL | UR VITÓRIA DA CONQUISTA

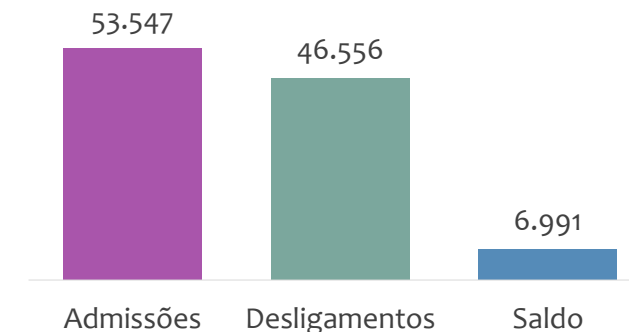
## ESTOQUE MENSAL, ADMISSÕES, DESLIGAMENTOS E SALDOS MENSIS E ACUMULADO

Julho  
2024

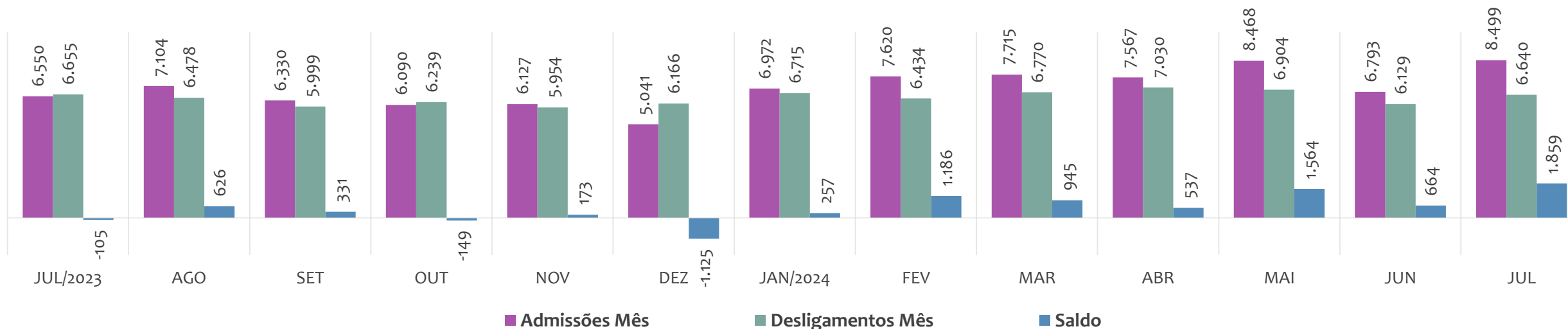
### Estoque de empregos e variação relativa em relação ao mês anterior, ÚLTIMOS 13 MESES



### Admissões, desligamentos e saldo de empregos formais, ACUMULADO 2024



### Admissões, desligamentos e saldo de empregos formais, ÚLTIMOS 13 MESES



# EMPREGO FORMAL | UNIDADE REGIONAL VITÓRIA DA CONQUISTA

ESTOQUE ATUAL, ADMISSÕES, DESLIGAMENTOS E SALDO ACUMULADOS NO ANO POR MUNICÍPIO

Julho  
2024

## ESTOQUE

RANKING 10 PRIMEIROS	
MUNICÍPIO	ESTOQUE
1º   Vitória da Conquista	78.425
2º   Jequie	24.190
3º   Itapetinga	15.701
4º   Brumado	14.125
5º   Guanambi	11.861
6º   Caetite	5.177
7º   Ipiau	5.001
8º   Cacule	3.576
9º   Itambe	3.453
10º   Jaguaquara	2.993

RANKING 10 ÚLTIMOS	
MUNICÍPIO	ESTOQUE
74º   Nova Itarana	131
75º   Maetinga	126
76º   Lajedo do Tabocal	124
77º   Apuarema	111
78º   Contendas do Sincor	111
79º   Piripa	105
80º   Planaltino	99
81º   Guajeru	94
82º   Cravolandia	93
83º   Irajuba	83

## ADMISSÕES

RANKING 10 PRIMEIROS	
MUNICÍPIO	ADMISSÕES
1º   Vitória da Conquista	22.684
2º   Jequie	6.133
3º   Brumado	4.171
4º   Itapetinga	2.935
5º   Guanambi	2.714
6º   Ipiau	1.465
7º   Barra do Choca	1.321
8º   Caetite	1.093
9º   Urandi	997
10º   Itambe	818

RANKING 10 ÚLTIMOS	
MUNICÍPIO	ADMISSÕES
74º   Presidente Janio Qu	24
75º   Cravolandia	22
76º   Iramaia	21
77º   Itamari	21
78º   Itaquara	19
79º   Contendas do Sincor	16
80º   Piripa	15
81º   Guajeru	8
82º   Planaltino	5
83º   Bom Jesus da Serra	2

## DESLIGAMENTOS

RANKING 10 PRIMEIROS	
MUNICÍPIO	DESLIGAMENTOS
1º   Vitória da Conquista	19.170
2º   Jequie	5.247
3º   Brumado	3.583
4º   Itapetinga	2.353
5º   Guanambi	2.296
6º   Caetite	1.425
7º   Itagiba	1.277
8º   Ipiau	1.168
9º   Barra do Choca	775
10º   Urandi	720

RANKING 10 ÚLTIMOS	
MUNICÍPIO	DESLIGAMENTOS
74º   Planaltino	22
75º   Iramaia	20
76º   Irajuba	17
77º   Presidente Janio Qu	15
78º   Nova Itarana	14
79º   Itamari	13
80º   Contendas do Sincor	12
81º   Cravolandia	9
82º   Guajeru	6
83º   Bom Jesus da Serra	3

## SALDO DE EMPREGOS

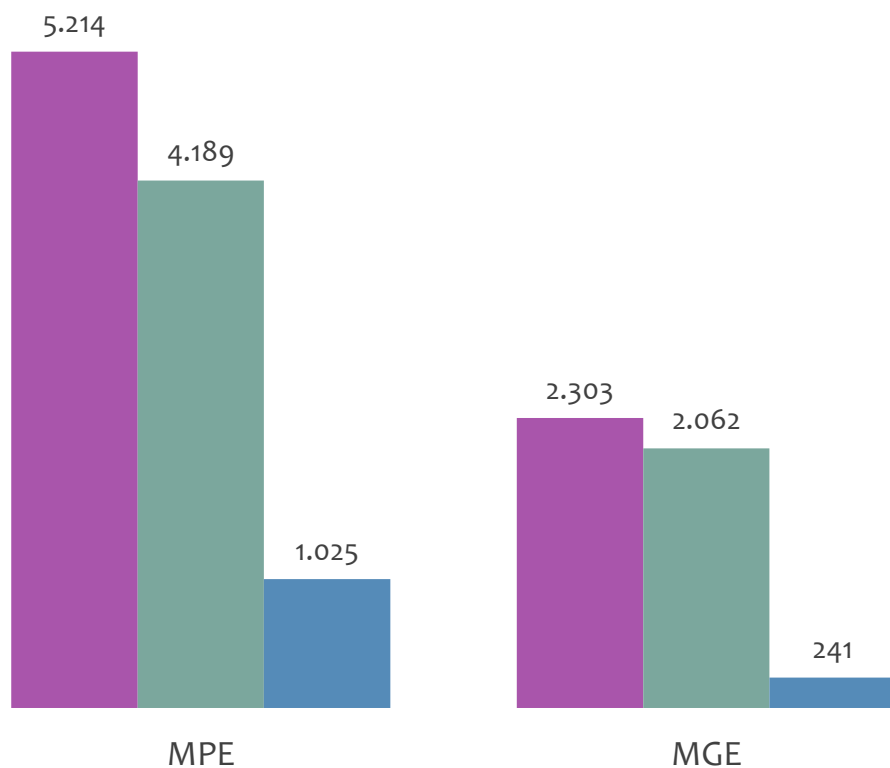
RANKING 10 PRIMEIROS	
MUNICÍPIO	SALDO
1º   Vitória da Conquista	3.514
2º   Jequie	886
3º   Brumado	588
4º   Itapetinga	582
5º   Barra do Choca	546
6º   Itambe	419
7º   Guanambi	418
8º   Ipiau	297
9º   Urandi	277
10º   Planalto	168

RANKING 10 ÚLTIMOS	
MUNICÍPIO	SALDO
74º   Ituacu	-30
75º   Pindai	-30
76º   Iguai	-31
77º   Ibicui	-34
78º   Brejeos	-77
79º   Itororo	-97
80º   Malhada de Pedras	-101
81º   Maracas	-203
82º   Caetite	-332
83º   Itagiba	-577

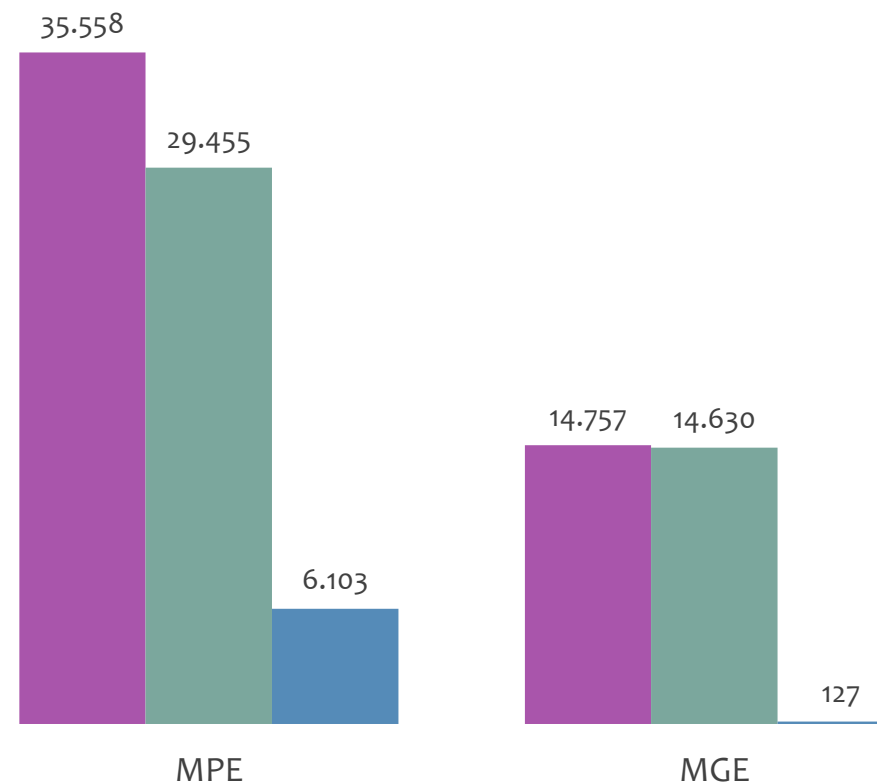


### Admissões, desligamentos e saldo de empregos formais, UR VITÓRIA DA CONQUISTA por PORTE

Resultado MENSAL | Jul/24



Resultado ACUMULADO | Jan a Jul/24



■ Admissões ■ Desligamentos ■ Saldo

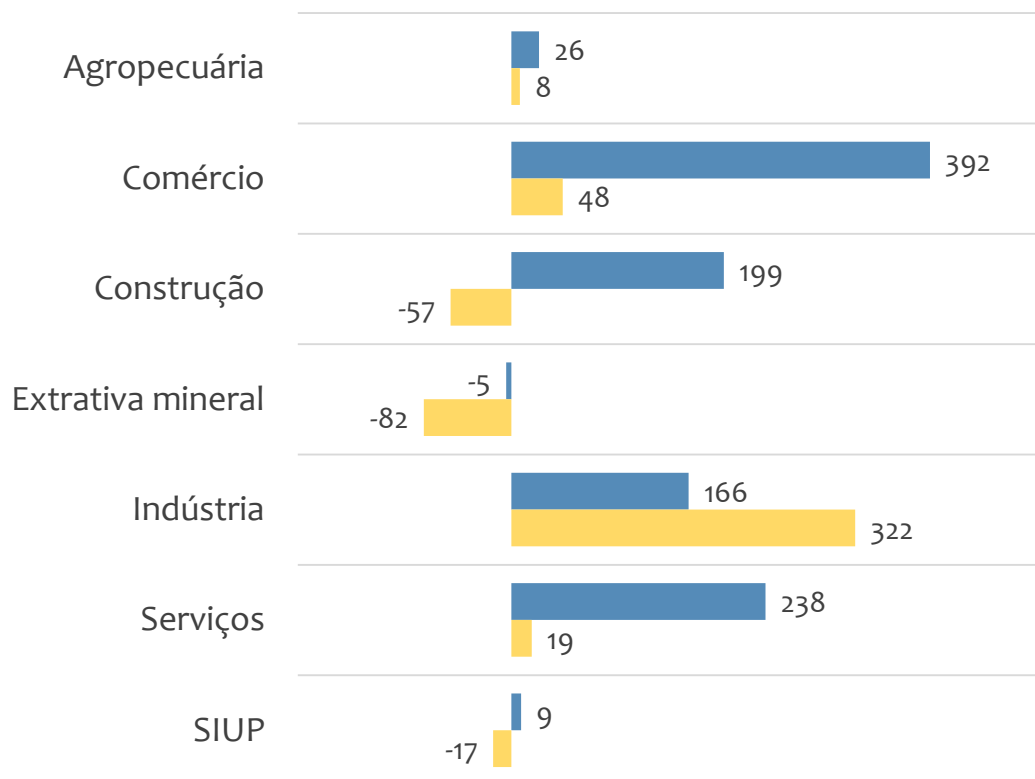


# EMPREGO FORMAL POR PORTE | UR VITÓRIA DA CONQUISTA

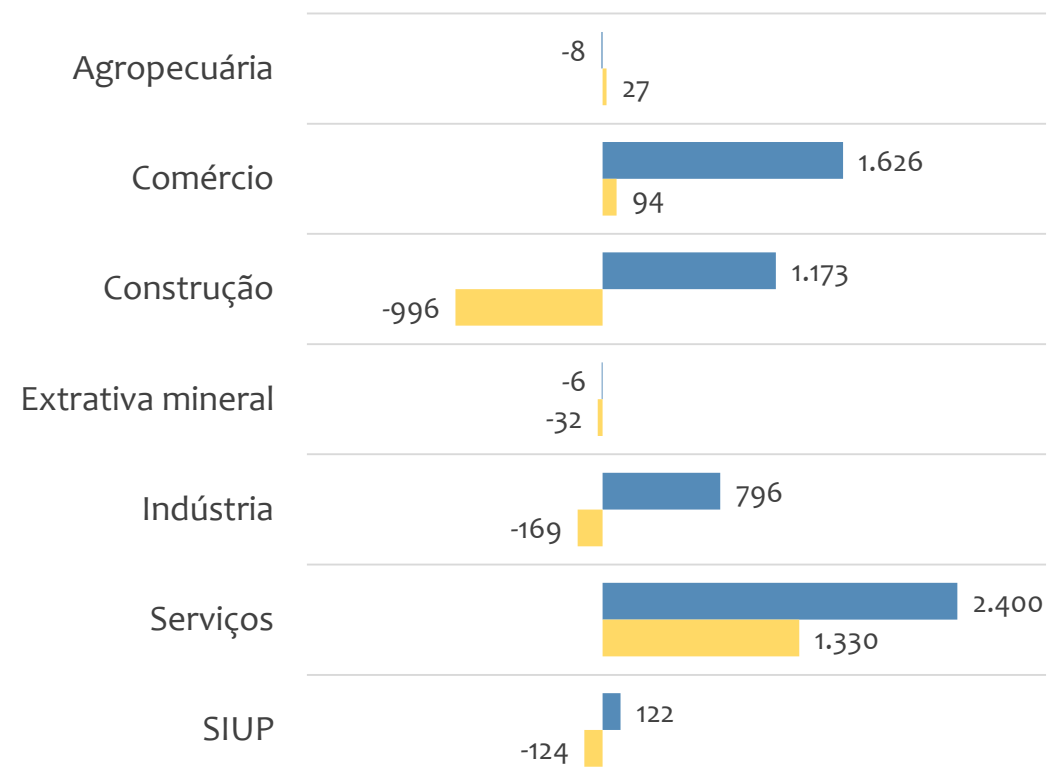
## SALDO MENSAL E ACUMULADO NO ANO POR PORTE E SETOR

### Saldo de empregos formais, UR VITÓRIA DA CONQUISTA por PORTE e SETOR

Resultado MENSAL | Jul/24



Resultado ACUMULADO | Jan a Jul/24



MGE

MPE



# EMPREGO FORMAL POR PORTE | UR VITÓRIA DA CONQUISTA

ADMISSÕES, DESLIGAMENTOS E SALDO MENSAL E ACUMULADO NO ANO POR ATIVIDADE

## Admissões, desligamentos e saldo de empregos, UR VITÓRIA DA CONQUISTA, Ranking de SALDO MENSAL MPE por ATIVIDADE

Atividade	RESULTADO MENSAL   MPE			RESULTADO ANUAL Jan a Jul/24   MPE		
	Admissões	Demissões	Saldo	Admissões	Demissões	Saldo
Serviços Especializados para Construção não Especificados Anteriormente	99	4	95	116	42	74
VERIFICAR	0	0	0	0	0	0
Transporte Rodoviário de Carga, Exceto Produtos Perigosos e Mudanças, Municipal	86	21	65	234	135	99
Serviços Combinados de Escritório e Apoio Administrativo	95	35	60	418	224	194
Tecelagem de Fios de Fibras Artificiais e Sintéticas	66	15	51	246	17	229
Comércio Varejista de Mercadorias em Geral, com Predominância de Produtos Alimentícios - Hipermercados	62	14	48	344	128	216
Comércio a Varejo de Peças e Acessórios Novos para Veículos Automotores	99	58	41	514	409	105
Transporte Rodoviário de Carga, Exceto Produtos Perigosos e Mudanças, Intermunicipal, Interestadual e Internacional	136	103	33	769	687	82
Comércio Varejista de Materiais de Construção em Geral	110	78	32	663	566	97



# EMPREGO FORMAL POR PORTE | UR VITÓRIA DA CONQUISTA

ADMISSÕES, DESLIGAMENTOS E SALDO MENSAL E ACUMULADO NO ANO POR ATIVIDADE

Admissões, desligamentos e saldo de empregos, UR VITÓRIA DA CONQUISTA, Ranking de SALDO ANUAL MPE por ATIVIDADE

Atividade	RESULTADO MENSAL   MPE			RESULTADO ANUAL Jan a Jul/24   MPE		
	Admissões	Demissões	Saldo	Admissões	Demissões	Saldo
Construção de Edifícios	425	330	95	2.920	2.212	708
Ensino Fundamental	46	40	6	747	302	445
Construção de Rodovias e Ferrovias	65	39	26	434	186	248
Tecelagem de Fios de Fibras Artificiais e Sintéticas	66	15	51	246	17	229
Comércio Varejista de Mercadorias em Geral, com Predominância de Produtos Alimentícios - Hipermercados	62	14	48	344	128	216
Serviços Combinados de Escritório e Apoio Administrativo	95	35	60	418	224	194
Comércio Atacadista de Mercadorias em Geral, com Predominância de Produtos Alimentícios	9	44	-35	345	152	193
Construção de Redes de Transportes por Dutos, Exceto para água e Esgoto	16	20	-4	286	120	166
Outras Atividades de Serviços Prestados Principalmente às Empresas não Especificadas Anteriormente	39	45	-6	324	189	135



### Ranking de SALDO MENSAL MPE por SETOR e ATIVIDADE, UR VITÓRIA DA CONQUISTA

AGROPECUÁRIA	Saldo Mensal MPE
Serviço de Pulverização e Controle de Pragas Agrícolas	0
Serviço de Preparação de Terreno, Cultivo e Colheita	2
Serviço de Manejo de Animais	0
Produção de Ovos	-1
Produção de Carvão Vegetal - Florestas Plantadas	0
Horticultura, Exceto Morango	0
Extração de Madeira em Florestas Plantadas	2
Cultivo de Uva	0
Cultivo de Pimenta-Do-Reino	5

EXTRATIVA MINERAL	Saldo Mensal MPE
Extração e Britamento de Pedras e Outros Materiais para Construção e Beneficiamento Associado	-4
Extração de Quartzo	-1
Extração de Outros Minerais Não-Metálicos não Especificados Anteriormente	6
Extração de Minérios de Cobre, Chumbo, Zinco e Outros Minerais Metálicos Não-Ferrosos não Especificados Anteriormente	0
Extração de Minério de Níquel	0
Extração de Minério de Manganês	0
Extração de Minério de Ferro	-10
Extração de Mármore e Beneficiamento Associado	5
Extração de Granito e Beneficiamento Associado	2





### Ranking de SALDO MENSAL MPE por SETOR e ATIVIDADE, UR VITÓRIA DA CONQUISTA

COMÉRCIO	Saldo Mensal MPE
Representantes Comerciais e Agentes do Comércio de Veículos Automotores	0
Representantes Comerciais e Agentes do Comércio de Peças e Acessórios Novos e Usados para Veículos Automotores	0
Recarga de Cartuchos para Equipamentos de Informática	0
Peixaria	0
Padaria e Confeitaria com Predominância de Revenda	23
Lojas de Variedades, Exceto Lojas de Departamentos ou Magazines	6
Lojas de Departamentos ou Magazines, Exceto Lojas Francas (Duty Free)	4
Distribuição de água por Caminhões	-2
Comércio varejista especializado de Peças e Acessórios para Aparelhos Eletroeletrônicos para Uso Doméstico, Exceto Informática e Comunicação	3

SERVIÇOS	Saldo Mensal MPE
Web Design	0
Uti Móvel	1
Treinamento em Informática	-1
Treinamento em Desenvolvimento Profissional e Gerencial	-2
Tratamento de Dados, Provedores de Serviços de Aplicação e Serviços de Hospedagem na Internet	0
Transporte Rodoviário de Produtos Perigosos	7
Transporte Rodoviário de Mudanças	1
Transporte Rodoviário de Carga, Exceto Produtos Perigosos e Mudanças, Municipal	65
Transporte Rodoviário de Carga, Exceto Produtos Perigosos e Mudanças, Intermunicipal, Interestadual e Internacional	33



### Ranking de SALDO MENSAL MPE por SETOR e ATIVIDADE, UR VITÓRIA DA CONQUISTA

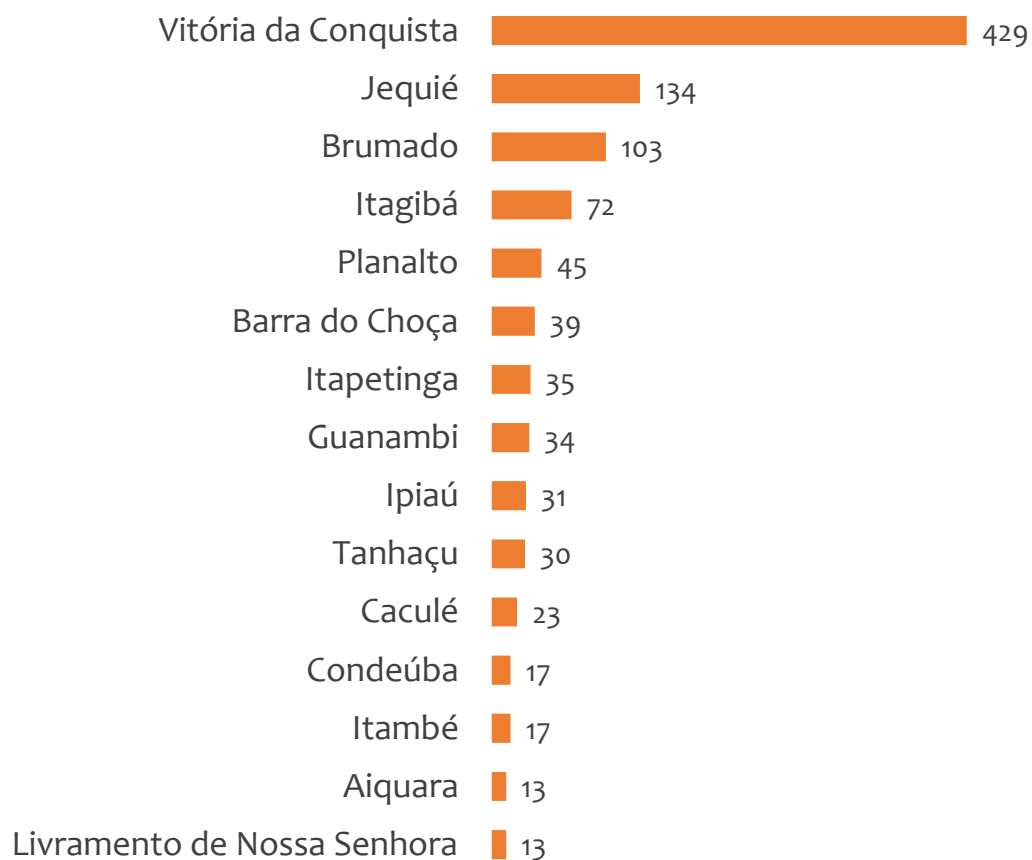
INDÚSTRIA	Saldo Mensal MPE
Torrefação e Moagem de Café	-2
Tecelagem de Fios de Fibras Artificiais e Sintéticas	51
Serviços de Usinagem, Tornearia e Solda	0
Serviços de Tratamento e Revestimento em Metais	11
Serviços de Prótese Dentária	1
Serviços de Pré-Impressão	0
Serviços de Montagem de Móveis de Qualquer Material	1
Serviços de Encadernação e Plastificação	1
Serviços de Dublagem	0

CONSTRUÇÃO	Saldo Mensal MPE
Tratamentos Térmicos, Acústicos ou de Vibração	0
Serviços Especializados para Construção não Especificados Anteriormente	95
Serviços de Preparação do Terreno não Especificados Anteriormente	0
Serviços de Pintura de Edifícios em Geral	1
Serviços de Operação e Fornecimento de Equipamentos para Transporte e Elevação de Cargas e Pessoas para Uso em Obras	-1
Perfuração e Construção de Poços de água	-1
Outras Obras de Instalações em Construções não Especificadas Anteriormente	0
Outras Obras de Engenharia Civil não Especificadas Anteriormente	1
Outras Obras de Acabamento da Construção	9

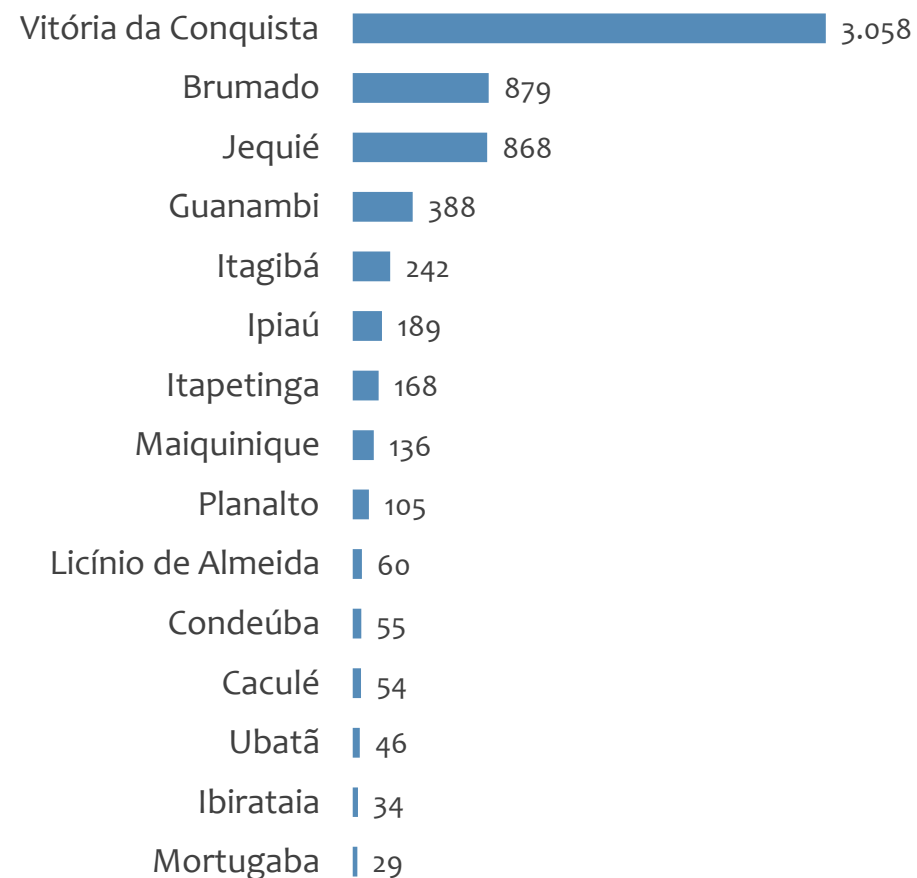


### Saldo MPE de empregos formais, UR VITÓRIA DA CONQUISTA, Ranking de SALDO MPE por MUNICÍPIO

#### Resultado MENSAL | Jul/24



#### Resultado ACUMULADO | Jan a Jul/24



# ANÁLISE DO NOVO CAGED

© 2023. Serviço Brasileiro de Apoio às Micro e Pequenas Empresas - SEBRAE

## TODOS OS DIREITOS RESERVADOS

A reprodução não autorizada desta publicação, no todo ou em parte, constitui violação dos direitos autorais (Lei nº 9.610).

## INFORMAÇÕES E CONTATOS

Serviço Brasileiro de Apoio às Micro e Pequenas Empresas – SEBRAE

Unidade de Gestão Estratégica

Rua Arthur de Azevedo Machado, nº 1225, Edifício Civil Towers,  
Torre Cirrus, 22º andar, Costa Azul, Salvador - BA, 41770-790

Telefone (71) 3320-44471

E-mail: [uge.sebrae@ba.sebrae.com.br](mailto:uge.sebrae@ba.sebrae.com.br)

## PRESIDENTE DO CONSELHO DELIBERATIVO ESTADUAL

Humberto Miranda Oliveira

## DIRETORIA DA SUPERINTENDÊNCIA

Jorge Khoury

## DIRETORIA TÉCNICA

Franklin Santos

## DIRETORIA ADMINISTRATIVA E FINANCEIRA

Vitor Cesar Ribeiro Lopes

## UNIDADE DE GESTÃO ESTRATÉGICA

GERENTE

Frutos Gonzalez Dias Neto

GERENTE ADJUNTA

Isabel de Cássia Santos Ribeiro

EQUIPE TÉCNICA

Anderson dos Santos Teixeira

Fernando Edmar de Oliveira Silva

Ludmila Ribeiro Cruz Santos

Amanda dos Santos Medeiros

Amanda Cristina Ribeiro da Silva Vieira