



ESTATÍSTICAS MENSAIS DO EMPREGO FORMAL


ANÁLISE DO NOVO CAGED

Julho/2023

BRASIL | REGIÃO NORDESTE | BAHIA | REGIONAIS



C/ EMPREGO FORMAL
POR PORTE



PEQUENOS
NEGÓCIOS

MUDANÇAS DO NOVO CAGED

O Ministério da Economia identificou a falta de prestação das informações sobre admissões e demissões por parte das empresas, o que inviabilizou a consolidação dos dados do Cadastro Geral de Empregados e Desempregados (Caged).

A partir de janeiro de 2020, o uso do Sistema do Caged foi substituído pelo Sistema de Escrituração Digital das Obrigações Fiscais, Previdenciárias e Trabalhistas (eSocial) para parte das empresas. Permanece a obrigatoriedade de envio das informações por meio do Caged apenas para órgãos públicos e organizações internacionais que contratam celetistas. Embora a maior parte das empresas esteja obrigada a declarar o eSocial, muitas deixaram de prestar informações de desligamentos a este sistema. Para viabilizar a divulgação das estatísticas do emprego formal durante esse período de transição, foi feita a imputação de dados de outras fontes.

O Novo Caged é composto por informações captadas dos sistemas eSocial, Caged e Empregador Web. O eSocial foi instituído pelo Decreto nº 8.373, de 11 de dezembro de 2014, com o objetivo de unificar e simplificar a prestação de informações relativas a trabalhadores e empresas, bem como o cumprimento de obrigações fiscais, previdenciárias e trabalhistas. Quanto ao Empregador Web, é um sistema de uso obrigatório para o preenchimento de Requerimento de Seguro-Desemprego/Comunicação de Dispensa de trabalhadores dispensados involuntariamente de pessoa jurídica ou pessoa física a ela equiparada.

INTRODUÇÃO

Após o NOVO CAGED e com o objetivo de dar continuidade ao acompanhamento da geração de empregos no Brasil, por meio da publicação deste relatório, o Sebrae Bahia formulou mudanças na metodologia e na elaboração do mesmo.

Os novos dados são apresentados nos níveis de BRASIL, região NORDESTE, BAHIA e REGIONAIS do SEBRAE/BA, apresentando resultados por períodos, atividades econômicas e por município, permitindo o acompanhamento das admissões, desligamentos e saldo de empregos formais durante o período de análise.

Os dados referentes aos valores acumulados deste relatório são iguais a soma dos meses do ano, pois os dados do NOVO CAGED foram coletados com ajustes.

PRINCIPAIS RESULTADOS | EMPREGO FORMAL

CONSIDERANDO OS SALDOS ACUMULADOS NO ANO 2023

Julho
2023

BRASIL

- ▶ No resultado geral do BRASIL, o saldo de empregos foi de 1.166.125;
- ▶ O setor econômico com melhor resultado foi SERVIÇOS (saldo de 656.014) e o setor com pior resultado foi COMÉRCIO (saldo de 59.244);
- ▶ Em relação às regiões brasileiras, todas obtiveram saldo positivo, sendo a região SUDESTE (594.647) com o melhor resultado e a região NORTE (77.838) com o pior resultado;
- ▶ No nível dos estados, 26 apresentaram saldo positivo: melhor resultado para SÃO PAULO (319.992) e pior resultado para ALAGOAS (-5.581);
- ▶ Entre as capitais dos estados, todas apresentaram saldo positivo, sendo os extremos SÃO PAULO/SP (80.187) com o melhor saldo e FLORIANÓPOLIS/SC (1.148) com o pior saldo;
- ▶ Entre os 5.570 municípios brasileiros, 4.068 (73%) apresentaram saldo positivo. No ranking, SAO PAULO/SP (80.187) apresenta o melhor resultado e RIO LARGO/AL (-2.820) o pior resultado.

REGIÃO NORDESTE

- ▶ No resultado geral da região NORDESTE o saldo de empregos foi de 133.448, ocupando a 4ª colocação entre as 5 regiões brasileiras;
- ▶ O setor econômico com melhor resultado foi SERVIÇOS (saldo de 11.021) e o setor com pior resultado foi COMÉRCIO (saldo de 3.743);
- ▶ No nível dos estados, 8 apresentaram saldo positivo: melhor resultado para BAHIA (56.097) e pior resultado para ALAGOAS (-5.581);
- ▶ Entre as capitais dos estados, foram 9 com saldo positivo, sendo os extremos FORTALEZA/CE (16.236) com o melhor saldo e NATAL/RN (2.002) com o pior saldo;
- ▶ Entre os 1.794 municípios da região, 1.119 (62%) apresentaram saldo positivo. No ranking, FORTALEZA/CE (16.236) apresenta o melhor resultador e RIO LARGO/AL (-2.820) o pior resultado.

BAHIA

- ▶ No resultado geral da BAHIA, o saldo de empregos foi de 56.097, ocupando a 1ª colocação entre os 9 estados da região NORDESTE e a 7ª colocação entre os 27 estados do BRASIL;
- ▶ Foram registradas 522.593 ADMISSÕES (1º na região NORDESTE e 8º no BRASIL) e 466.496 DESLIGAMENTOS (1º na região NORDESTE e 8º no BRASIL);
- ▶ O setor econômico com melhor resultado foi SERVIÇOS (saldo de 3.790) e o setor] com pior resultado foi AGRONEGÓCIO (saldo de -236);
- ▶ Na capital, SALVADOR, foram registradas 147.085 ADMISSÕES e 137.222 DESLIGAMENTOS. O saldo de empregos formais foi de 9.863. Entre as capitais foi a 10º no BRASIL e 2º na região NORDESTE. Entre os municípios foi o 10º de 5.570 no BRASIL, 2º de 1.794 na região NORDESTE e 1º de 417 no estado da BAHIA;
- ▶ Entre os 417 municípios da BAHIA, 279 (67%) apresentaram saldo positivo. No ranking, SALVADOR (9.863) apresenta o melhor resultador e RIBEIRA DO AMPARO (-709) o pior resultado.

REGIONAIS

- ▶ No ACUMULADO de janeiro a julho/2023, entre as Regionais da BAHIA, 10 apresentaram saldo positivo. SALVADOR foi a regional de melhor saldo acumulado (21.392), enquanto que ILHÉUS foi a regional com pior saldo acumulado de empregos formais (308);
- ▶ Apenas considerando o MÊS de JULHO/2023, entre as Regionais da BAHIA, 5 apresentaram saldo positivo. SALVADOR foi a regional de melhor saldo no MÊS (2.808), enquanto que TEIXEIRA DE FREITAS foi a regional com pior saldo de empregos formais no MÊS (-385);
- ▶ Os municípios de melhor saldo acumulado em cada Regional foram: BARREIRAS (1º | Luis Eduardo Magalhaes, 2907), FEIRA DE SANTANA (1º | Feira de Santana, 4375), ILHÉUS (1º | Una, 325), IRECÊ (1º | Utinga, 860), JACOBINA (1º | Capim Grosso, 301), JUAZEIRO (1º | Juazeiro, 2387), SALVADOR (1º | Salvador, 9863), SANTO ANTÔNIO DE JESUS (1º | Cruz das Almas, 576), TEIXEIRA DE FREITAS (1º | Medeiros Neto, 1300), VITÓRIA DA CONQUISTA (1º | Vitoria da Conquista, 1882).



PRINCIPAIS RESULTADOS | EMPREGO FORMAL POR PORTE

CONSIDERANDO OS SALDOS ACUMULADOS NO ANO

BRASIL

- ▶ No resultado geral do BRASIL, o saldo de empregos das MPE foi de 1.178.302;
- ▶ O setor econômico com melhor resultado no saldo das MPE foi SERVIÇOS (624.250) e o setor com pior resultado foi EXTRATIVA MINERAL (2.999);
- ▶ Em relação às regiões brasileiras, todas obtiveram saldo de empregos nas MPE positivo, sendo a região SUDESTE (383.895) com o melhor resultado e a região NORTE (55.079) com o pior resultado;
- ▶ No nível dos estados, todas obtiveram saldo de empregos nas MPE positivo: melhor resultado para SÃO PAULO (217.003) e pior resultado para RORAIMA (1.788).

REGIÃO NORDESTE

- ▶ No resultado geral da região o saldo de empregos das MPE foi de 222.875, ocupando a 2ª colocação entre as 5 regiões brasileiras;
- ▶ O setor econômico com melhor resultado no saldo das MPE foi SERVIÇOS (90.271) e o setor com pior resultado foi EXTRATIVA MINERAL (452);
- ▶ No nível dos estados, todas obtiveram saldo de empregos nas MPE positivo: melhor resultado para BAHIA (38.849) e pior resultado para SERGIPE (6.862).



BAHIA

- ▶ No resultado geral da BAHIA, o saldo de empregos das MPE foi de 38.849, ocupando a 1ª colocação entre os 9 estados da região NORDESTE e a 7ª colocação entre os 27 estados do BRASIL;
- ▶ Foram registradas 291.725 ADMISSÕES e 252.876 DESLIGAMENTOS;
- ▶ O setor econômico com melhor resultado no saldo das MPE foi SERVIÇOS (21.281) e o setor com pior resultado foi SIUP (206).

REGIONAIS

- ▶ No ACUMULADO de janeiro a julho/2023 do saldo de empregos nas MPE, entre as Regionais da BAHIA, 10 apresentaram saldo positivo. SALVADOR foi a regional de melhor saldo acumulado nas MPE (14.301), enquanto que ILHÉUS foi a regional com pior saldo acumulado de empregos formais nas MPE (893);
- ▶ Apenas considerando o MÊS de julho/2023, entre as Regionais da BAHIA, 10 apresentaram saldo positivo. FEIRA DE SANTANA foi a regional de melhor saldo nas MPE no MÊS (1.132), enquanto que JACOBINA foi a regional com pior saldo de empregos formais nas MPE no MÊS (24);
- ▶ Os municípios de melhor saldo acumulado de empregos formais nas MPE em cada Regional foram: BARREIRAS (Luís Eduardo Magalhães, 2.611), FEIRA DE SANTANA (Feira de Santana, 2.907), ILHÉUS (Ilhéus, 454), IRECÊ (Utinga, 858), JACOBINA (Jacobina, 275), JUAZEIRO (Juazeiro, 428), SALVADOR (Salvador, 9.613), SANTO ANTÔNIO DE JESUS (Santo Antônio de Jesus, 381), TEIXEIRA DE FREITAS (Mucuri, 423), VITÓRIA DA CONQUISTA (Vitória da Conquista, 1.773).

SUMÁRIO

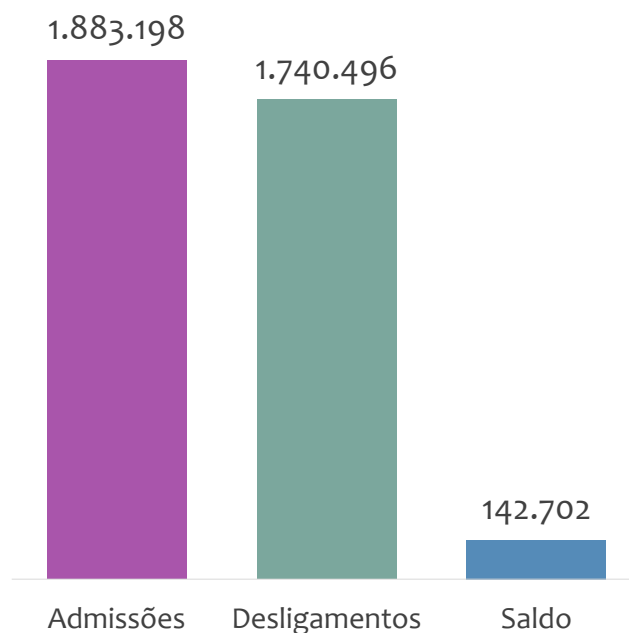
9	BRASIL
35	REGIÃO NORDESTE
52	BAHIA
70	UR SALVADOR
81	UR BARREIRAS
92	UR FEIRA DE SANTANA
103	UR ILHÉUS
114	UR JACOBINA
125	UR JUAZEIRO
136	UR SANTO ANTÔNIO DE JESUS
147	UR IRECÊ
158	UR TEIXEIRA DE FREITAS
169	UR VITÓRIA DA CONQUISTA



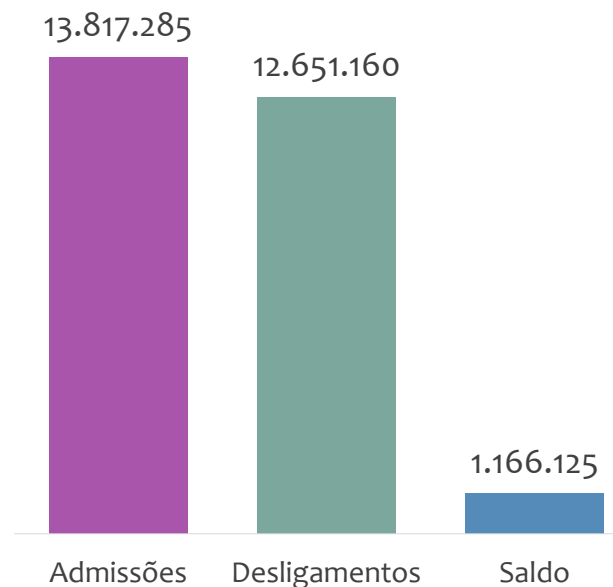
BRASIL

ESTATÍSTICAS MENSAS DO EMPREGO FORMAL

Admissões, desligamentos e saldo de empregos formais, BRASIL, JULHO/2023



Admissões, desligamentos e saldo de empregos formais, BRASIL, ACUMULADO 2023

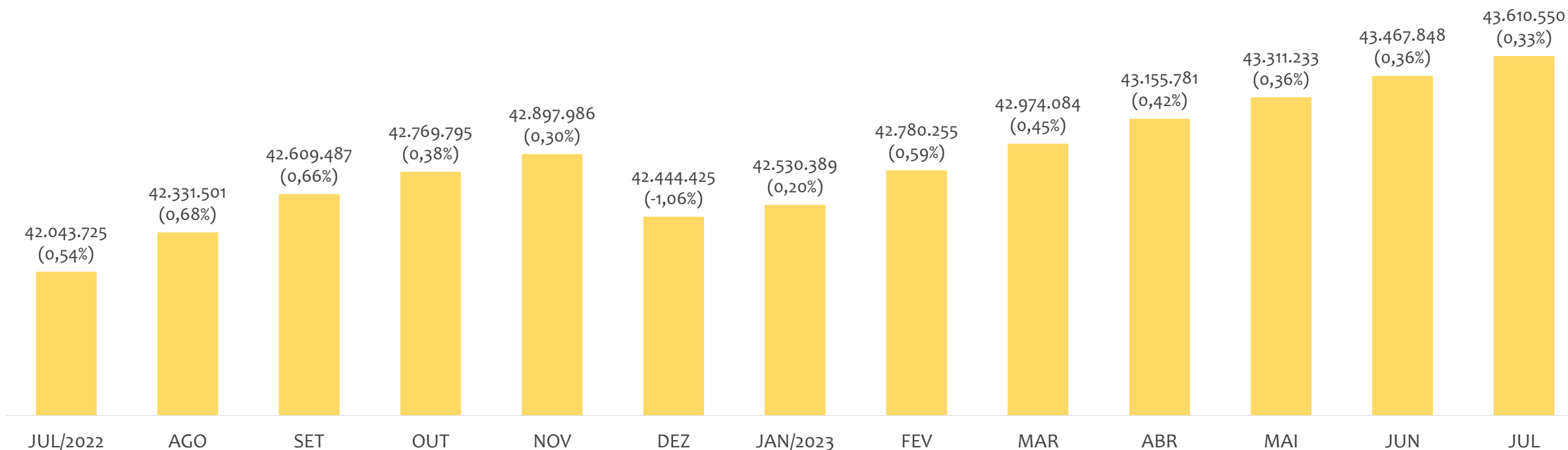


Estoque de empregos e variação relativa, BRASIL, JULHO/2023



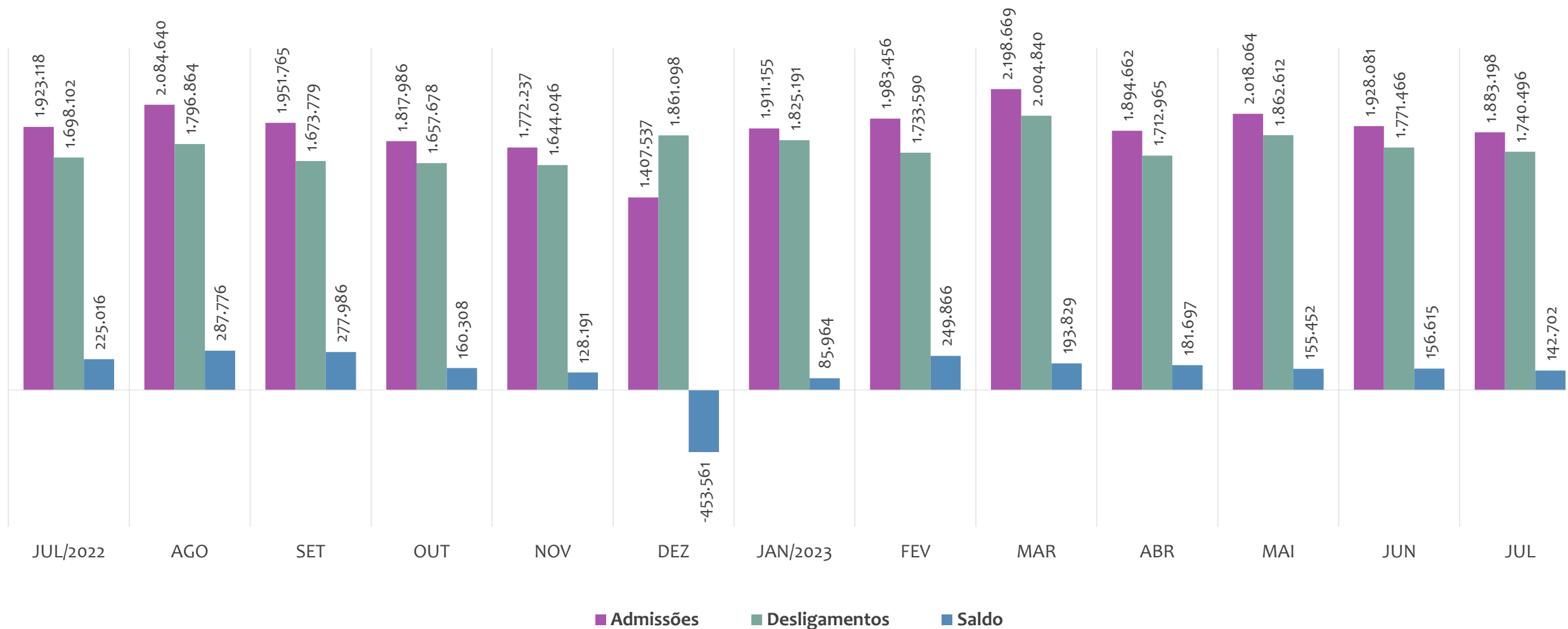
No BRASIL, no mês de JULHO/2023, o saldo de empregos formais foi de 142.702. O saldo ACUMULADO no ano (janeiro a julho) foi de 1.166.125. Neste mesmo período ACUMULADO, o total de admissões e de desligamentos foram, respectivamente, 13.817.285 e 12.651.160. O ESTOQUE de empregos no ano é de 43.610.550, crescimento de 0,33% em relação ao mês anterior.

Estoque de empregos e variação relativa em relação ao mês anterior, BRASIL, ÚLTIMOS 13 MESES

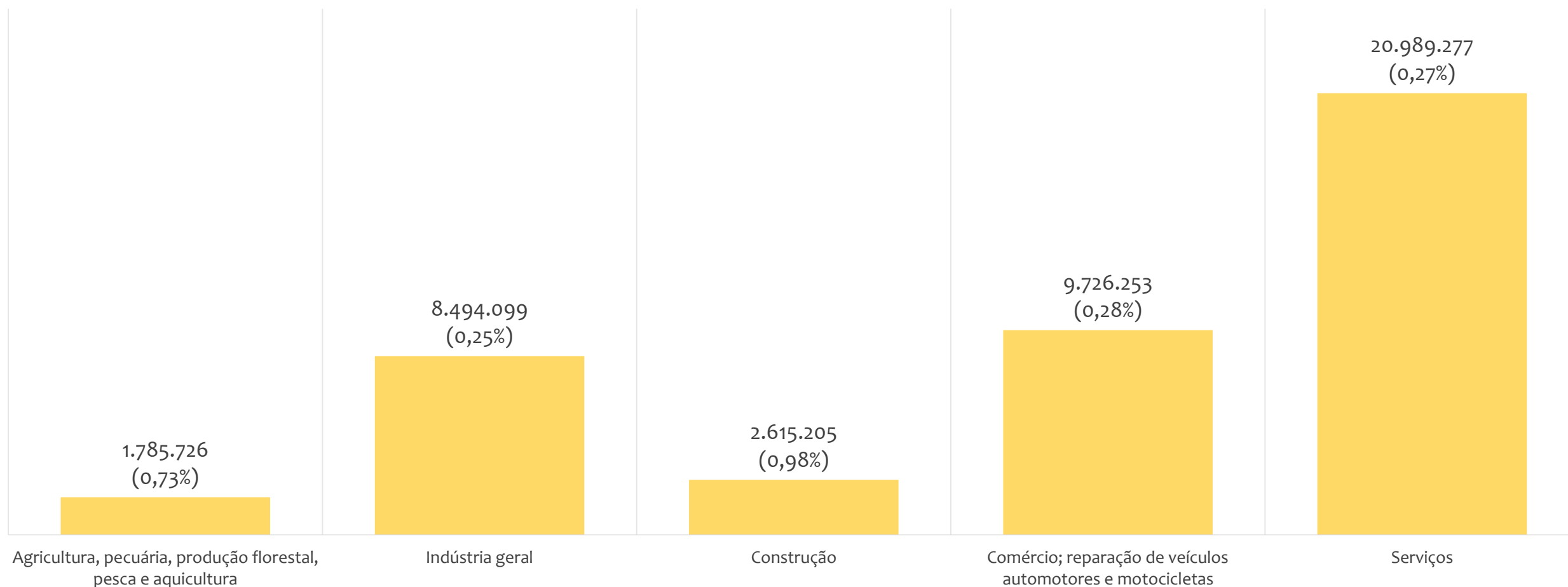


O estoque de empregos formais se refere ao total de contratos de trabalho vigentes no período analisado. A variação relativa é o percentual de aumento ou redução do estoque em relação ao período anterior.

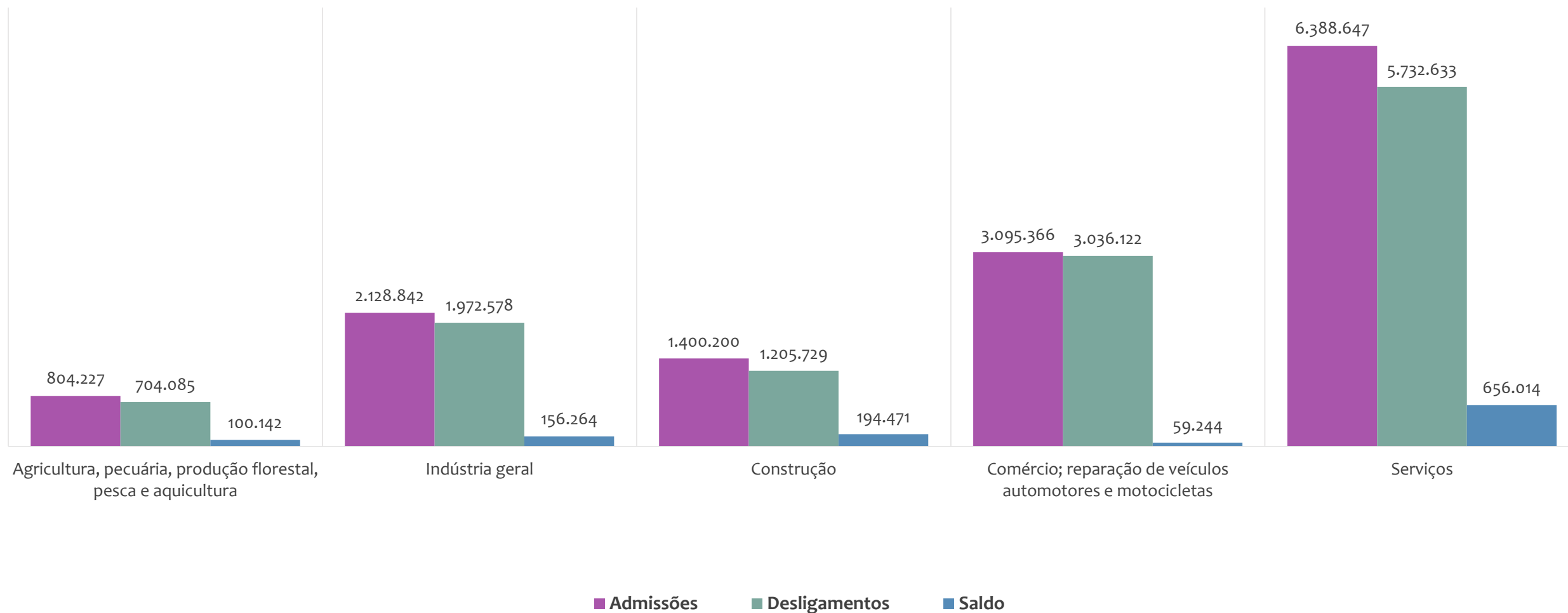
Admissões, desligamentos e saldo de empregos formais, BRASIL, ÚLTIMOS 13 MESES



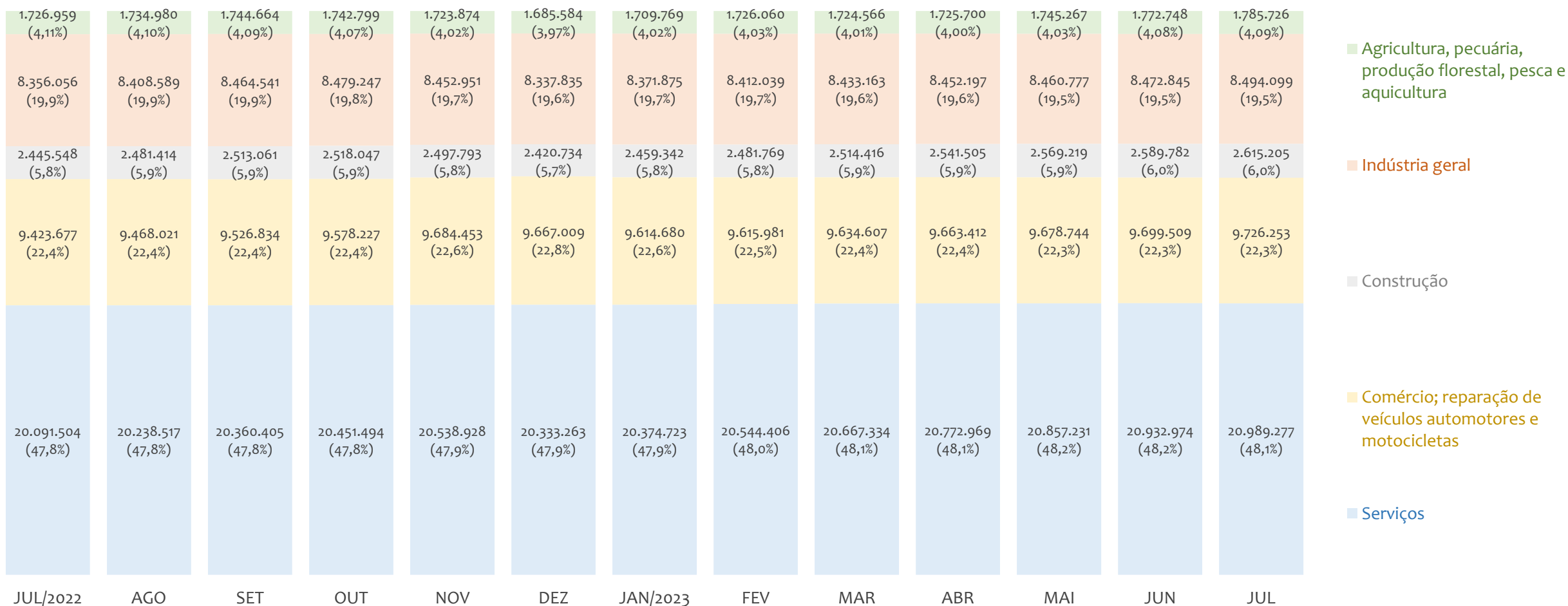
Estoque de empregos e variação relativa em relação ao mês anterior por atividade econômica, BRASIL, JULHO/2023



Admissões, desligamentos e saldo de empregos formais por atividade econômica, BRASIL, ACUMULADO 2023



Participação do estoque de empregos das atividades econômicas, BRASIL, ÚLTIMOS 13 MESES

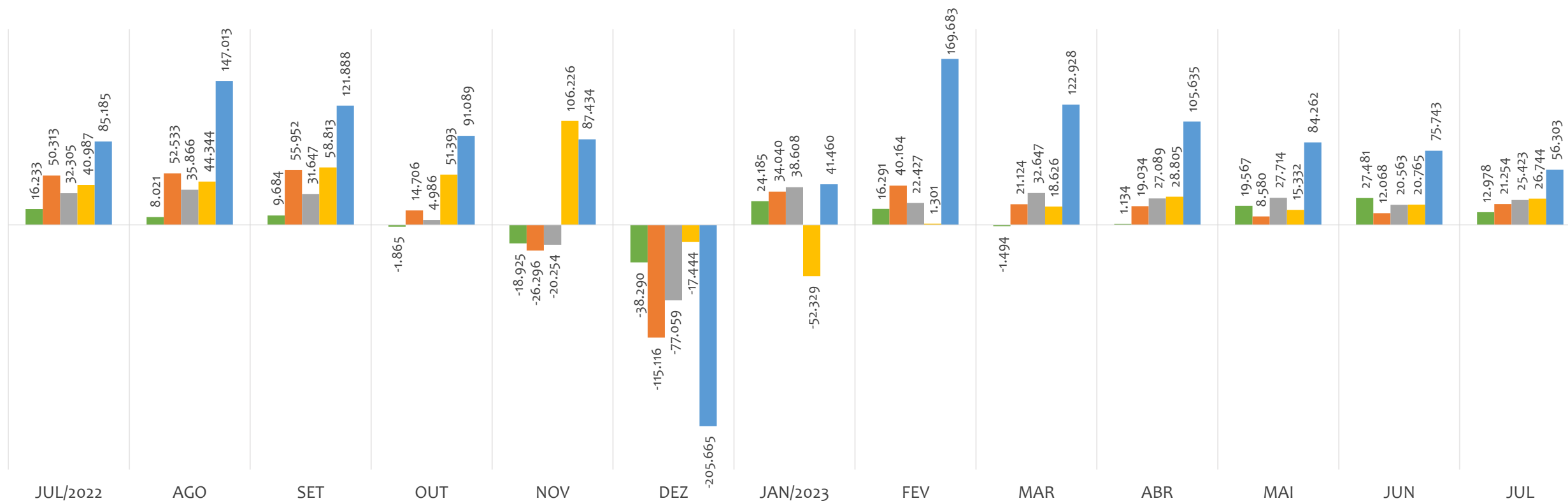


EMPREGO FORMAL | BRASIL

SALDOS MENSAIS POR ATIVIDADE ECONÔMICA

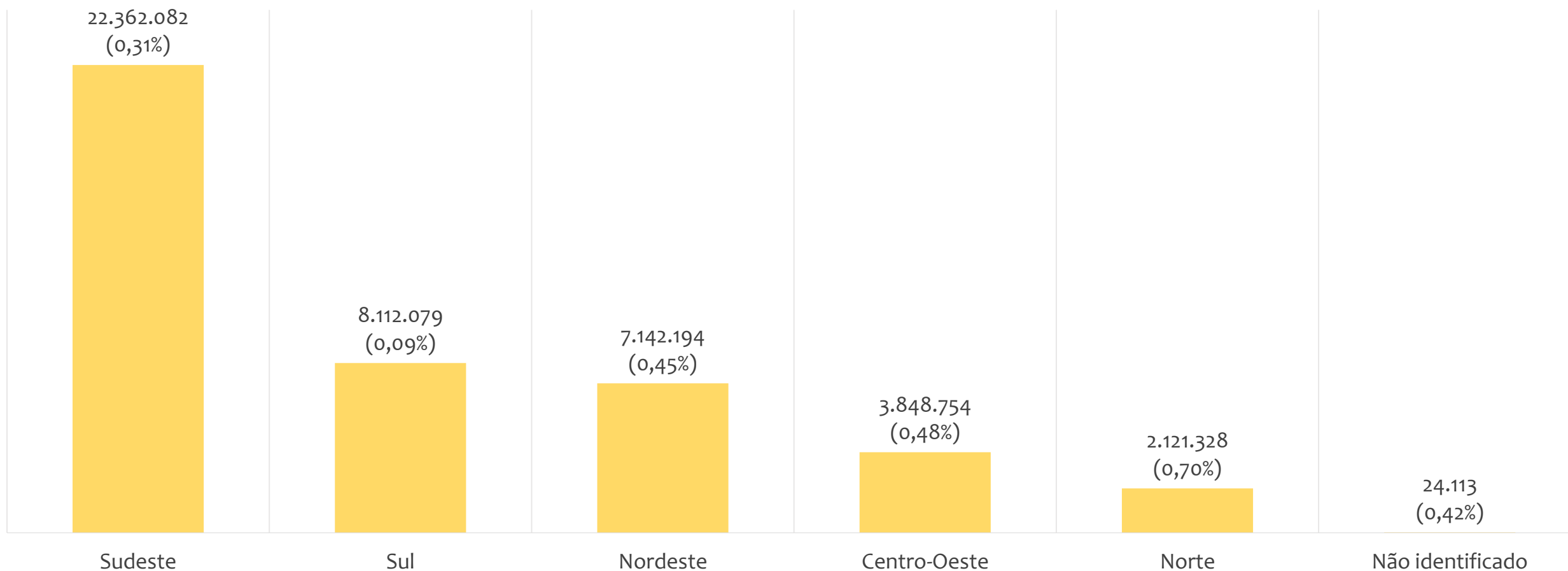
Julho
2023

Saldo de empregos formais por atividade econômica, BRASIL, ÚLTIMOS 13 MESES

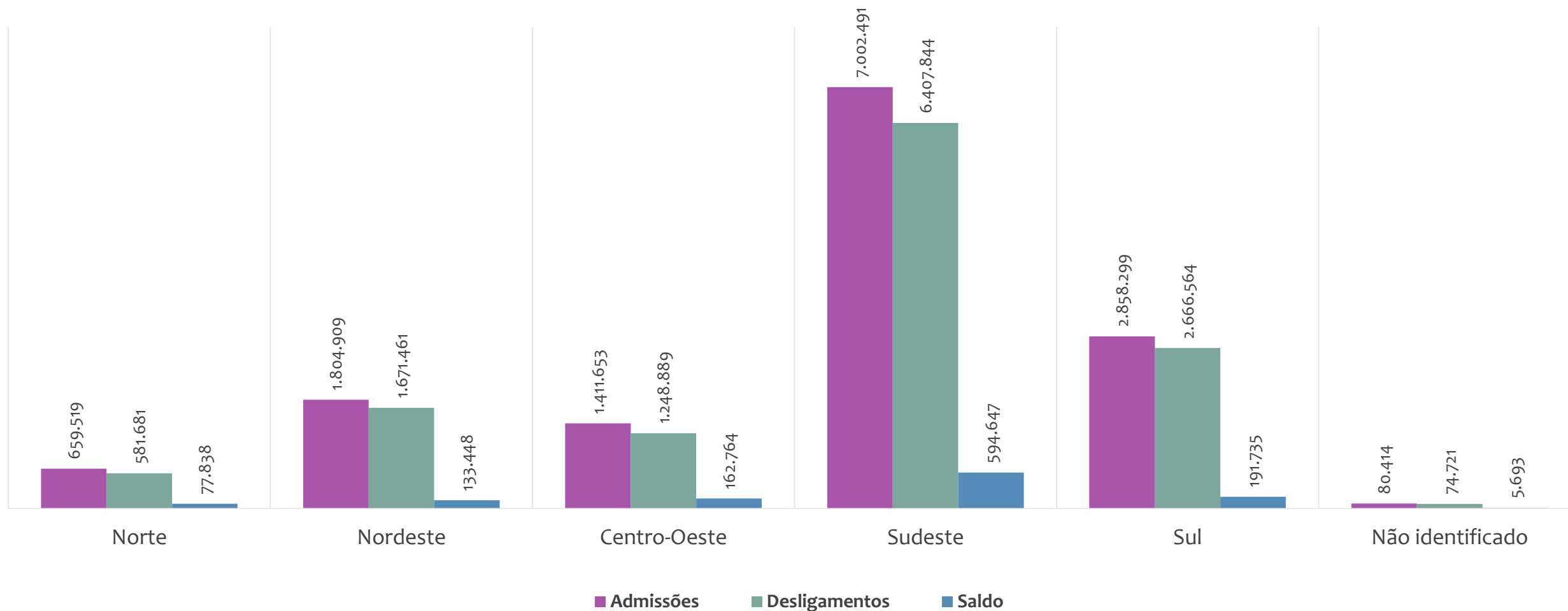


■ Agricultura, pecuária, produção florestal, pesca e aquicultura ■ Indústria geral ■ Construção ■ Comércio; reparação de veículos automotores e motocicletas ■ Serviços

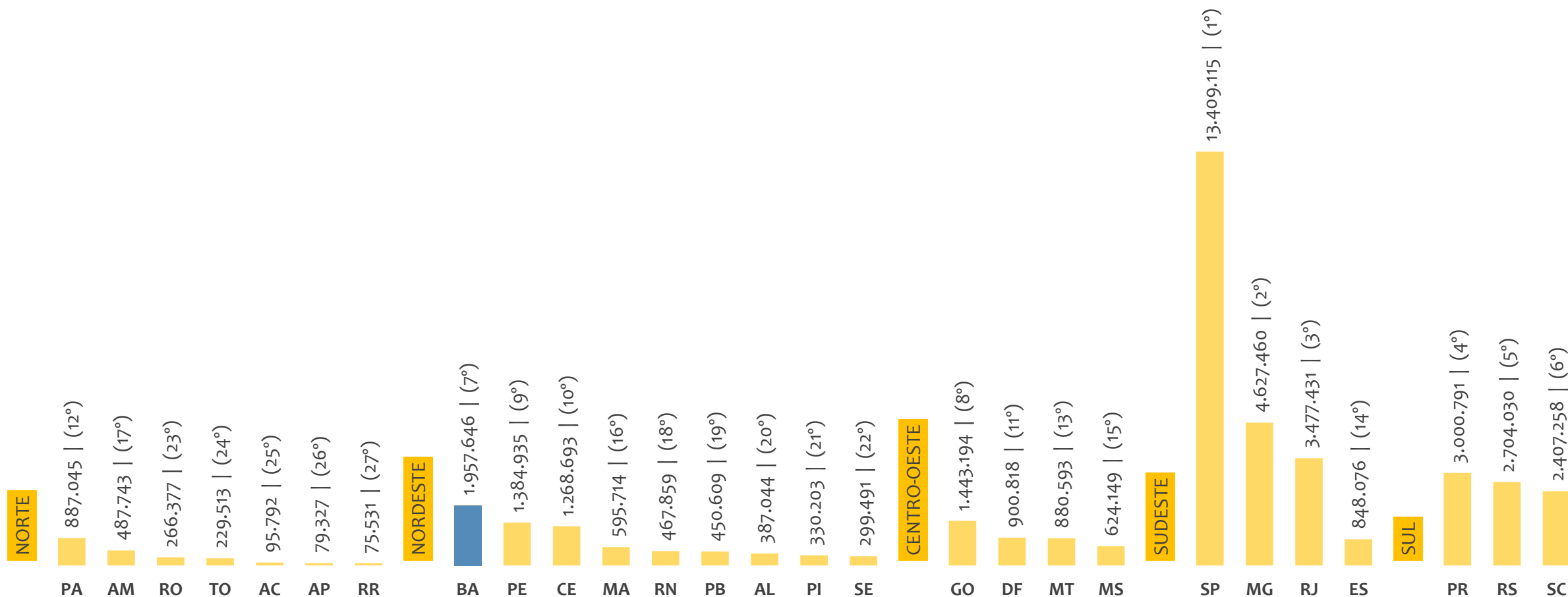
Estoque de empregos e variação relativa em relação ao mês anterior, BRASIL por REGIÃO, JULHO/2023



Admissões, desligamentos e saldo de empregos formais, BRASIL por REGIÃO, ACUMULADO 2023



Estoque de empregos, BRASIL por ESTADO e REGIÃO, JULHO/2023

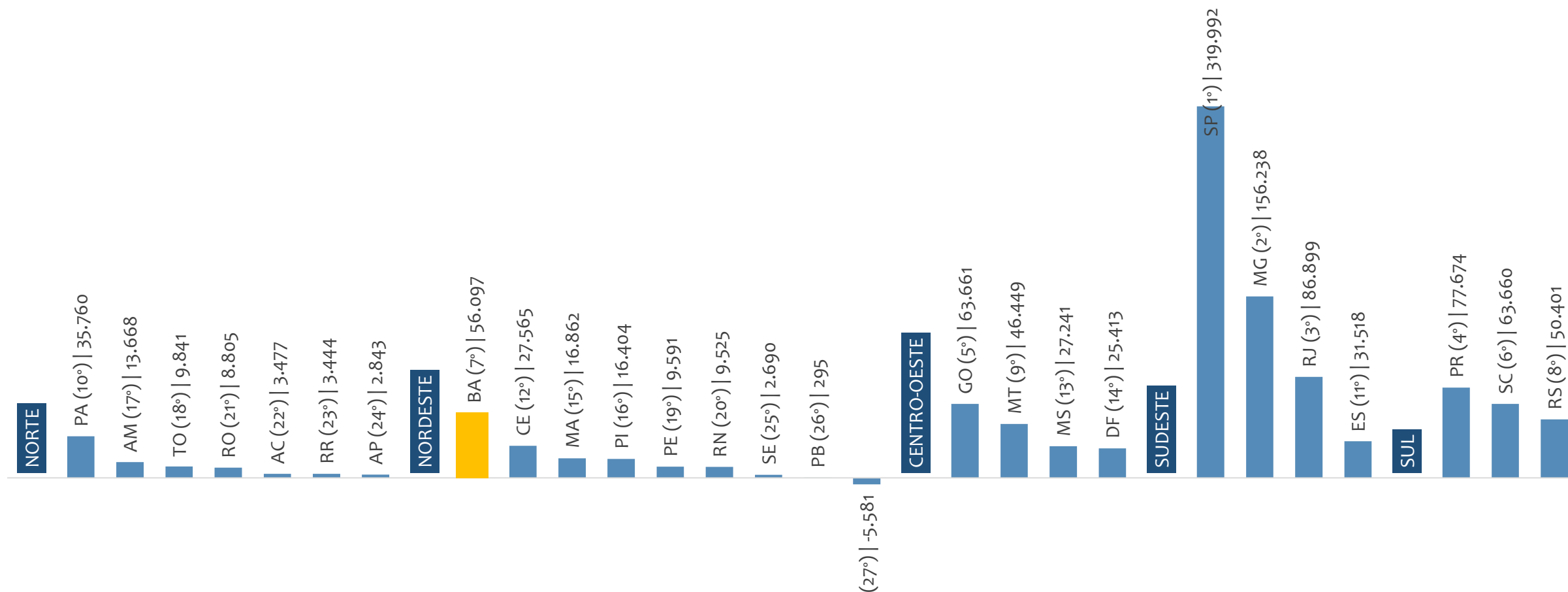


EMPREGO FORMAL | BRASIL

SALDO ACUMULADO NO ANO POR ESTADO E REGIÃO

Julho
2023

Saldo de empregos formais, BRASIL por ESTADO e REGIÃO, ACUMULADO 2023



No ACUMULADO de janeiro a julho/2023, 1 estados apresentaram saldo negativo. SÃO PAULO é o estado de melhor saldo (319.992), enquanto que ALAGOAS é o estado com pior saldo de empregos formais (-5.581).

EMPREGO FORMAL | BRASIL

ESTOQUE ATUAL, ADMISSÕES, DESLIGAMENTOS E SALDO ACUMULADOS NO ANO POR ESTADO

Julho
2023

ESTADO	ESTOQUE
1° São Paulo	13.409.115
2° Minas Gerais	4.627.460
3° Rio de Janeiro	3.477.431
4° Paraná	3.000.791
5° Rio Grande do Sul	2.704.030
6° Santa Catarina	2.407.258
7° Bahia	1.957.646
8° Goiás	1.443.194
9° Pernambuco	1.384.935
10° Ceará	1.268.693
11° Distrito Federal	900.818
12° Pará	887.045
13° Mato Grosso	880.593
14° Espírito Santo	848.076
15° Mato Grosso do Sul	624.149
16° Maranhão	595.714
17° Amazonas	487.743
18° Rio Grande do Norte	467.859
19° Paraíba	450.609
20° Alagoas	387.044
21° Piauí	330.203
22° Sergipe	299.491
23° Rondônia	266.377
24° Tocantins	229.513
25° Acre	95.792
26° Amapá	79.327
27° Roraima	75.531

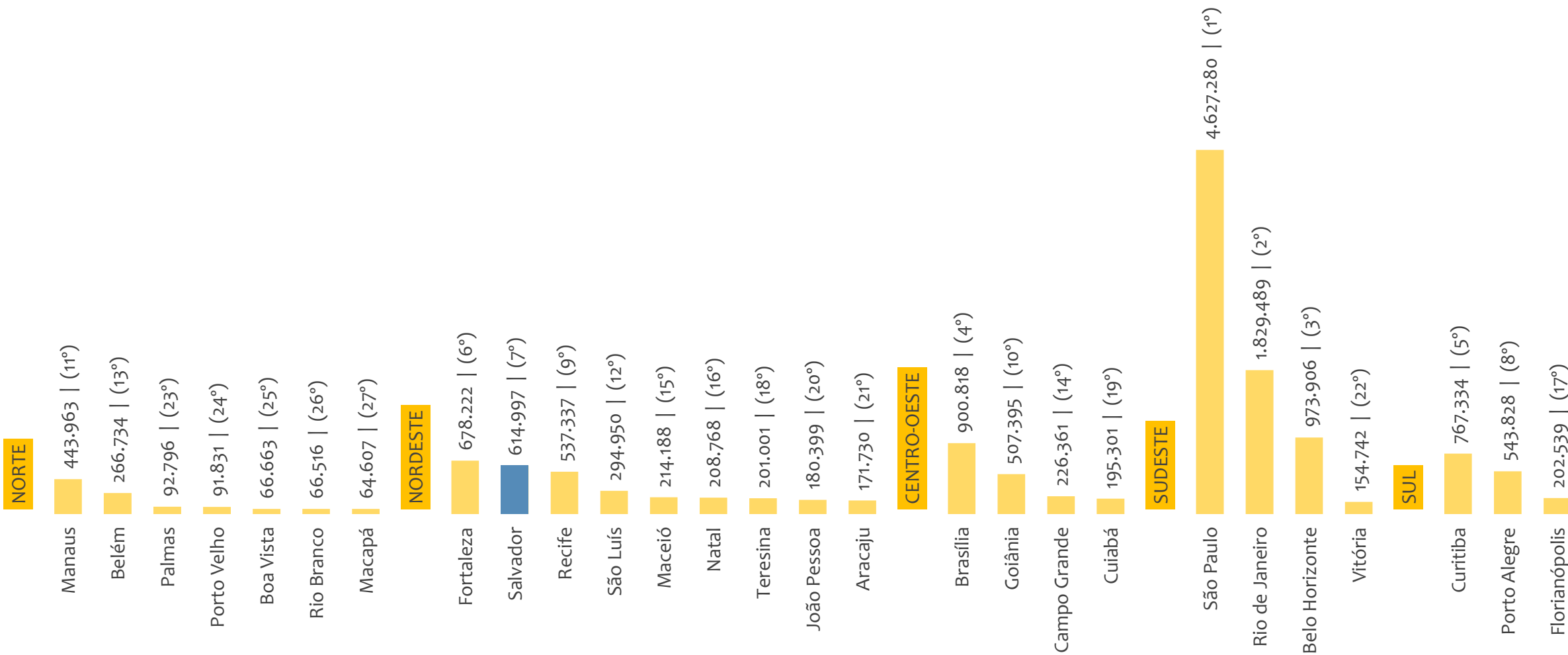
ESTADO	ADMISSÕES
1° São Paulo	4.233.332
2° Minas Gerais	1.567.862
3° Paraná	1.072.288
4° Santa Catarina	911.892
5° Rio de Janeiro	894.776
6° Rio Grande do Sul	874.119
7° Goiás	552.829
8° Bahia	522.593
9° Mato Grosso	377.928
10° Pernambuco	326.817
11° Ceará	324.946
12° Espírito Santo	306.521
13° Pará	263.225
14° Distrito Federal	242.035
15° Mato Grosso do Sul	238.861
16° Maranhão	145.334
17° Amazonas	143.099
18° Rio Grande do Norte	121.194
19° Paraíba	111.372
20° Alagoas	97.824
21° Rondônia	95.904
22° Piauí	86.704
23° Tocantins	74.323
24° Sergipe	68.125
25° Acre	30.397
26° Roraima	28.685
27° Amapá	23.886

ESTADO	DESLIGAMENTOS
1° São Paulo	3.913.340
2° Minas Gerais	1.411.624
3° Paraná	994.614
4° Santa Catarina	848.232
5° Rio Grande do Sul	823.718
6° Rio de Janeiro	807.877
7° Goiás	489.168
8° Bahia	466.496
9° Mato Grosso	331.479
10° Pernambuco	317.226
11° Ceará	297.381
12° Espírito Santo	275.003
13° Pará	227.465
14° Distrito Federal	216.622
15° Mato Grosso do Sul	211.620
16° Amazonas	129.431
17° Maranhão	128.472
18° Rio Grande do Norte	111.669
19° Paraíba	111.077
20° Alagoas	103.405
21° Rondônia	87.099
22° Piauí	70.300
23° Sergipe	65.435
24° Tocantins	64.482
25° Acre	26.920
26° Roraima	25.241
27° Amapá	21.043

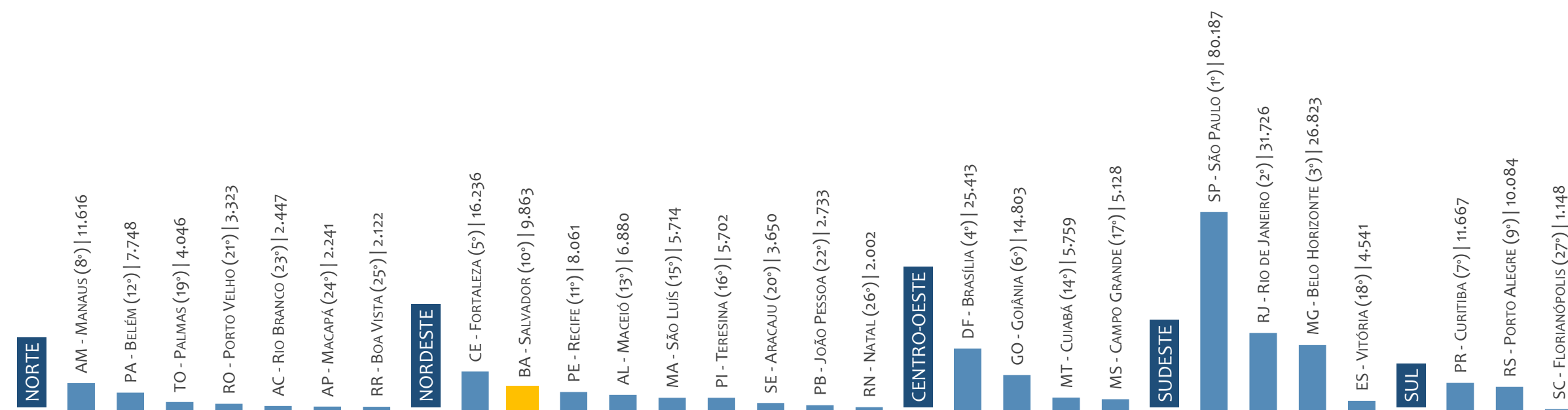
ESTADO	SALDO
1° São Paulo	319.992
2° Minas Gerais	156.238
3° Rio de Janeiro	86.899
4° Paraná	77.674
5° Goiás	63.661
6° Santa Catarina	63.660
7° Bahia	56.097
8° Rio Grande do Sul	50.401
9° Mato Grosso	46.449
10° Pará	35.760
11° Espírito Santo	31.518
12° Ceará	27.565
13° Mato Grosso do Sul	27.241
14° Distrito Federal	25.413
15° Maranhão	16.862
16° Piauí	16.404
17° Amazonas	13.668
18° Tocantins	9.841
19° Pernambuco	9.591
20° Rio Grande do Norte	9.525
21° Rondônia	8.805
22° Acre	3.477
23° Roraima	3.444
24° Amapá	2.843
25° Sergipe	2.690
26° Paraíba	295
27° Alagoas	-5.581

ESTOQUE DE EMPREGOS ATUAL POR CAPITAL E REGIÃO

Estoque de empregos, BRASIL por CAPITAL e REGIÃO, JULHO/2023



Saldo de empregos formais, BRASIL por CAPITAL e REGIÃO, ACUMULADO 2023



No ACUMULADO de janeiro a julho/2023, os capitais apresentaram saldo negativo. SÃO PAULO é a capital de melhor saldo (80.187), enquanto que FLORIANÓPOLIS é a capital com pior saldo de empregos formais (1.148).

EMPREGO FORMAL | BRASIL

ESTOQUE ATUAL, ADMISSÕES, DESLIGAMENTOS E SALDO ACUMULADOS NO ANO POR CAPITAL

Julho
2023

CAPITAL	ESTOQUE
1° São Paulo	4.627.280
2° Rio de Janeiro	1.829.489
3° Belo Horizonte	973.906
4° Brasília	900.818
5° Curitiba	767.334
6° Fortaleza	678.222
7° Salvador	614.997
8° Porto Alegre	543.828
9° Recife	537.337
10° Goiânia	507.395
11° Manaus	443.963
12° São Luís	294.950
13° Belém	266.734
14° Campo Grande	226.361
15° Maceió	214.188
16° Natal	208.768
17° Florianópolis	202.539
18° Teresina	201.001
19° Cuiabá	195.301
20° João Pessoa	180.399
21° Aracaju	171.730
22° Vitória	154.742
23° Palmas	92.796
24° Porto Velho	91.831
25° Boa Vista	66.663
26° Rio Branco	66.516
27° Macapá	64.607

CAPITAL	ADMISSÕES
1° São Paulo	1.452.679
2° Rio de Janeiro	453.981
3° Belo Horizonte	328.694
4° Curitiba	299.863
5° Brasília	242.035
6° Fortaleza	185.254
7° Goiânia	181.800
8° Porto Alegre	150.811
9° Salvador	147.085
10° Manaus	129.194
11° Recife	118.559
12° Campo Grande	82.856
13° Florianópolis	73.481
14° Cuiabá	73.366
15° Belém	64.624
16° São Luís	63.913
17° Maceió	56.065
18° Natal	49.154
19° João Pessoa	48.982
20° Teresina	48.652
21° Vitória	47.233
22° Aracaju	37.581
23° Porto Velho	29.933
24° Palmas	28.992
25° Boa Vista	24.335
26° Rio Branco	20.892
27° Macapá	19.332

CAPITAL	DESLIGAMENTOS
1° São Paulo	1.372.492
2° Rio de Janeiro	422.255
3° Belo Horizonte	301.871
4° Curitiba	288.196
5° Brasília	216.622
6° Fortaleza	169.018
7° Goiânia	166.997
8° Porto Alegre	140.727
9° Salvador	137.222
10° Manaus	117.578
11° Recife	110.498
12° Campo Grande	77.728
13° Florianópolis	72.333
14° Cuiabá	67.607
15° São Luís	58.199
16° Belém	56.876
17° Maceió	49.185
18° Natal	47.152
19° João Pessoa	46.249
20° Teresina	42.950
21° Vitória	42.692
22° Aracaju	33.931
23° Porto Velho	26.610
24° Palmas	24.946
25° Boa Vista	22.213
26° Rio Branco	18.445
27° Macapá	17.091

CAPITAL	SALDO
1° São Paulo	80.187
2° Rio de Janeiro	31.726
3° Belo Horizonte	26.823
4° Brasília	25.413
5° Fortaleza	16.236
6° Goiânia	14.803
7° Curitiba	11.667
8° Manaus	11.616
9° Porto Alegre	10.084
10° Salvador	9.863
11° Recife	8.061
12° Belém	7.748
13° Maceió	6.880
14° Cuiabá	5.759
15° São Luís	5.714
16° Teresina	5.702
17° Campo Grande	5.128
18° Vitória	4.541
19° Palmas	4.046
20° Aracaju	3.650
21° Porto Velho	3.323
22° João Pessoa	2.733
23° Rio Branco	2.447
24° Macapá	2.241
25° Boa Vista	2.122
26° Natal	2.002
27° Florianópolis	1.148

EMPREGO FORMAL | BRASIL

ESTOQUE ATUAL, ADMISSÕES, DESLIGAMENTOS E SALDO ACUMULADOS NO ANO POR MUNICÍPIO

Julho
2023

ESTOQUE

RANKING 10 PRIMEIROS	
MUNICÍPIO	ESTOQUE
1° SP-Sao Paulo	4.627.280
2° RJ-Rio de Janeiro	1.829.489
3° MG-Belo Horizonte	973.906
4° DF-Brasília	900.818
5° PR-Curitiba	767.334
6° CE-Fortaleza	678.222
7° BA-Salvador	614.997
8° RS-Porto Alegre	543.828
9° PE-Recife	537.337
10° GO-Goiania	507.395

RANKING 10 ÚLTIMOS	
MUNICÍPIO	ESTOQUE
5561° PB-Lastro	4
5562° PB-Mae D Agua	4
5563° PB-Riacho de Sant	4
5564° PB-Sao Domingos	4
5565° PI-Francisco Mace	4
5566° AL-Palestina	3
5567° PB-Areia de Barau	3
5568° PB-Curral Velho	2
5569° PB-Sao Jose do Br	1
5570° PI-Santo Antonio c	1

ADMISSÕES

RANKING 10 PRIMEIROS	
MUNICÍPIO	ADMISSÕES
1° SP-Sao Paulo	1.452.679
2° RJ-Rio de Janeiro	453.981
3° MG-Belo Horizonte	328.694
4° PR-Curitiba	299.863
5° DF-Brasília	242.035
6° CE-Fortaleza	185.254
7° GO-Goiania	181.800
8° RS-Porto Alegre	150.811
9° BA-Salvador	147.085
10° SP-Barueri	130.406

RANKING 10 ÚLTIMOS	
MUNICÍPIO	ADMISSÕES
5561° PB-Sao Jose de Pri	0
5562° PB-Sao Jose do Br	0
5563° PI-Domingos Mou	0
5564° PI-Francisco Mace	0
5565° PI-Novo Santo Ant	0
5566° PI-Pedro Laurenti	0
5567° PI-Santa Cruz dos	0
5568° PI-Santo Antonio c	0
5569° RN-Major Sales	0
5570° RN-Riacho de Sant	0

DESLIGAMENTOS

RANKING 10 PRIMEIROS	
MUNICÍPIO	DESLIGAMENTOS
1° SP-Sao Paulo	1.372.492
2° RJ-Rio de Janeiro	422.255
3° MG-Belo Horizonte	301.871
4° PR-Curitiba	288.196
5° DF-Brasília	216.622
6° CE-Fortaleza	169.018
7° GO-Goiania	166.997
8° RS-Porto Alegre	140.727
9° BA-Salvador	137.222
10° SP-Barueri	130.076

RANKING 10 ÚLTIMOS	
MUNICÍPIO	DESLIGAMENTOS
5561° PB-Piloezinhos	0
5562° PB-Santarem	0
5563° PB-Sao Joao do Ti	0
5564° PB-Sao Sebastiao	0
5565° PB-Zabele	0
5566° PI-Floresta do Pia	0
5567° PI-Francisco Mace	0
5568° PI-Riacho Frio	0
5569° RN-Riacho de San	0
5570° SE-Pedra Mole	0

SALDO DE EMPREGOS

RANKING 10 PRIMEIROS	
MUNICÍPIO	SALDO
1° SP-Sao Paulo	80.187
2° RJ-Rio de Janeiro	31.726
3° MG-Belo Horizonte	26.823
4° DF-Brasília	25.413
5° CE-Fortaleza	16.236
6° GO-Goiania	14.803
7° PR-Curitiba	11.667
8° AM-Manaus	11.616
9° RS-Porto Alegre	10.084
10° BA-Salvador	9.863

RANKING 10 ÚLTIMOS	
MUNICÍPIO	SALDO
5561° PE-Primavera	-1.437
5562° AL-Coruripe	-1.473
5563° PE-Vicencia	-1.481
5564° RS-Eldorado do Su	-1.625
5565° AL-Sao Jose da La	-1.772
5566° PE-Rio Formoso	-1.853
5567° AL-Campo Alegre	-1.935
5568° PE-Sirinhaem	-1.958
5569° SE-Capela	-2.012
5570° AL-Rio Largo	-2.820

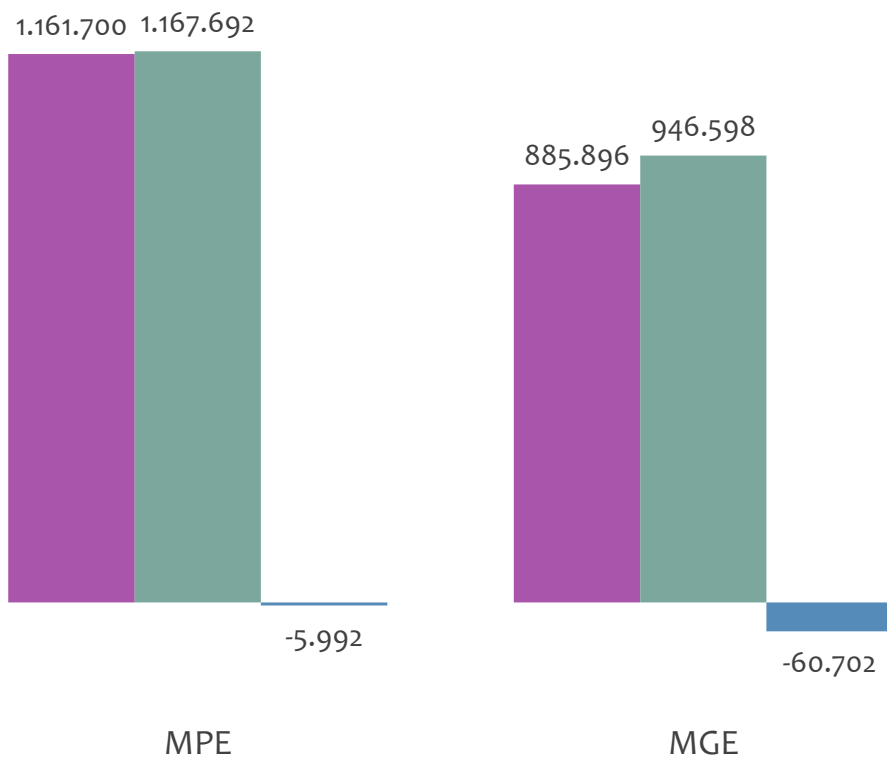


EMPREGO FORMAL POR PORTE | BRASIL

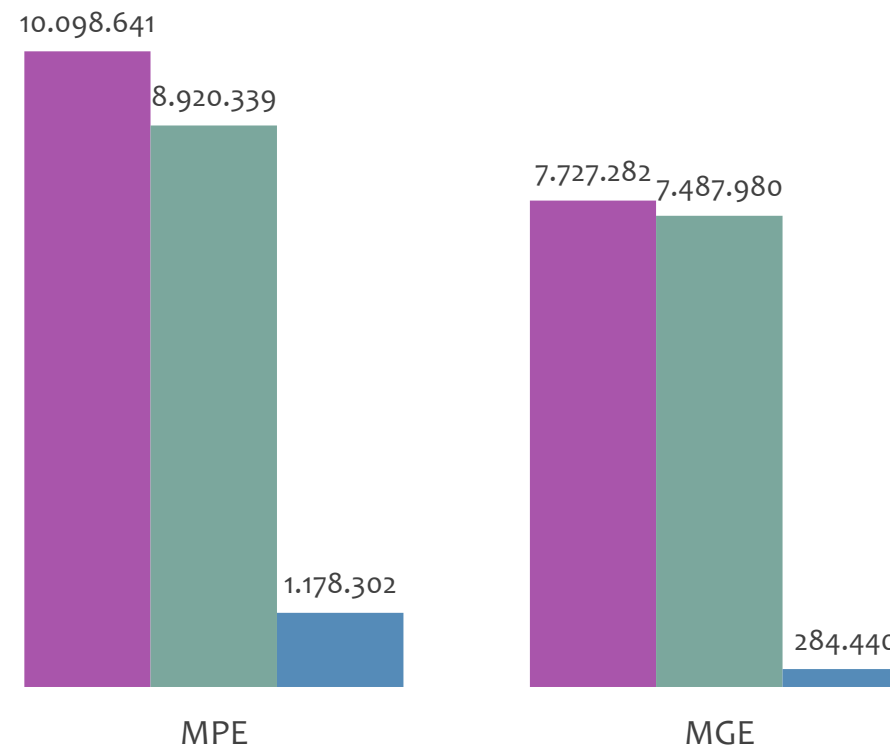
ADMISSÕES, DESLIGAMENTOS E SALDO MENSAL E ACUMULADO NO ANO POR PORTE

Admissões, desligamentos e saldo de empregos formais, BRASIL por PORTE

Resultado MENSAL | Jul/23



Resultado ACUMULADO | Jan a Jul/23

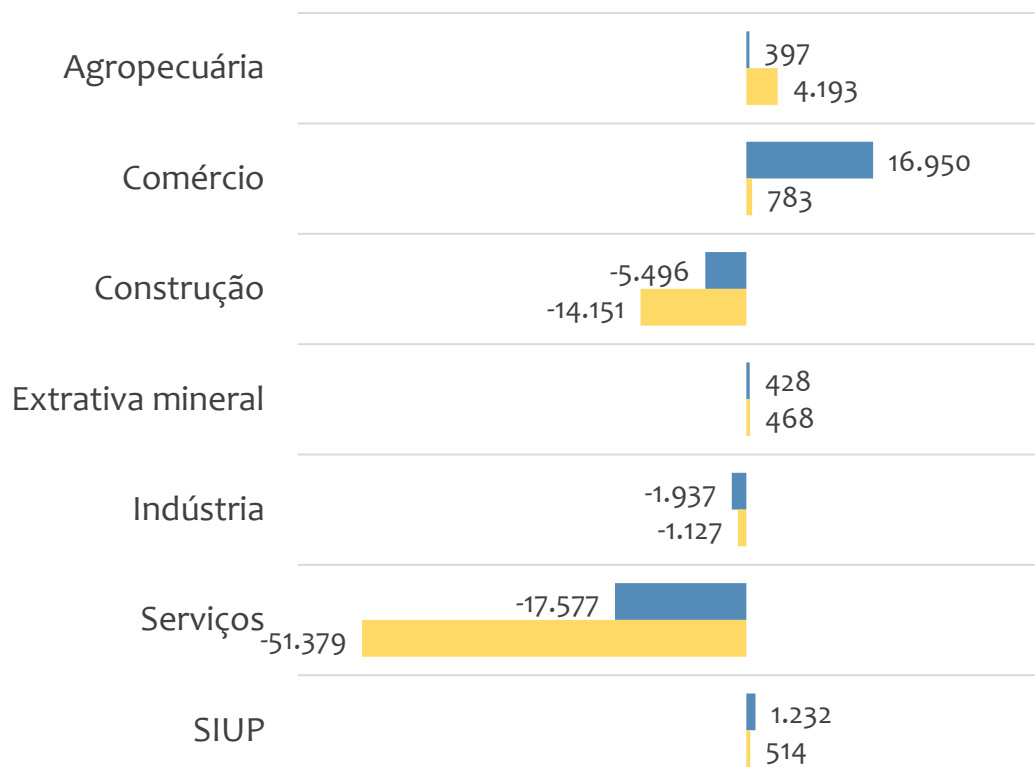


■ Admissões ■ Desligamentos ■ Saldo

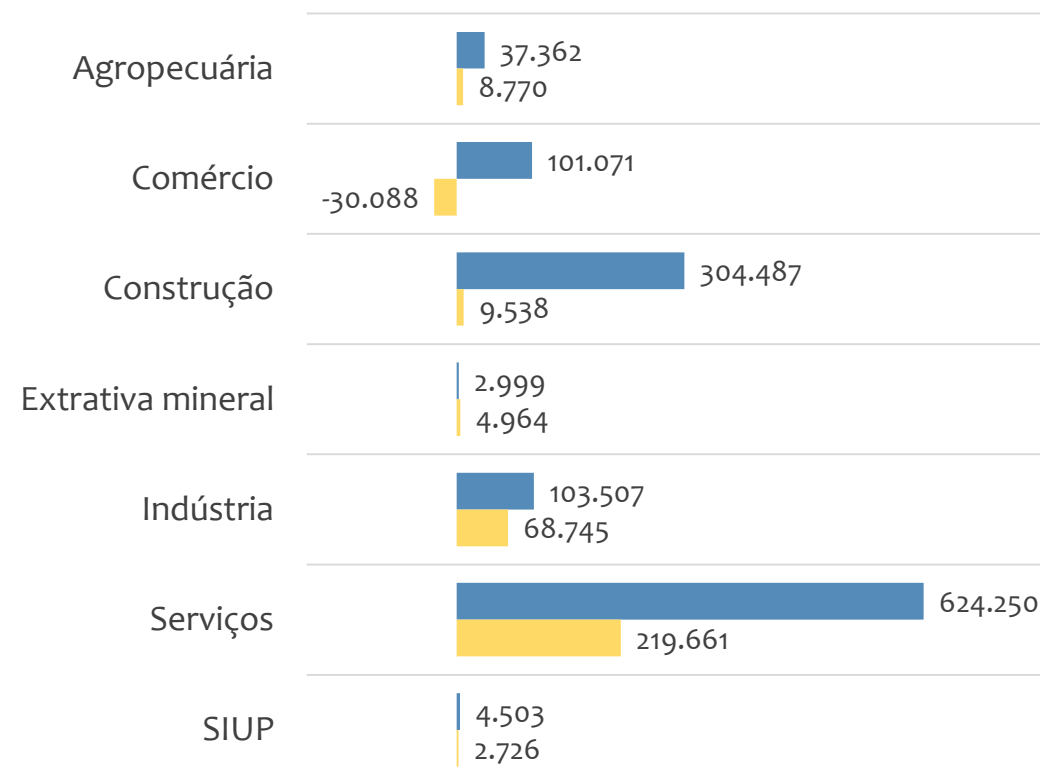


Saldo de empregos formais, BRASIL por PORTE e SETOR

Resultado MENSAL | Jul/23



Resultado ACUMULADO | Jan a Jul/23



■ MGE

■ MPE

**Admissões, desligamentos e saldo de empregos formais, BRASIL, Ranking de SALDO MENSAL MPE por ATIVIDADE**

Atividade	RESULTADO MENSAL MPE			RESULTADO ANUAL Jan a Jul/23 MPE		
	Admissões	Demissões	Saldo	Admissões	Demissões	Saldo
Construção de Edifícios	50.898	42.229	8.669	353.561	295.077	58.484
Serviços Combinados de Escritório e Apoio Administrativo	20.450	16.058	4.392	132.418	106.453	25.965
Restaurantes e Similares	43.969	40.012	3.957	315.758	289.997	25.761
Transporte Rodoviário de Carga, Exceto Produtos Perigosos e Mudanças, Intermunicipal, Interestadual e Internacional	23.590	20.418	3.172	171.865	143.710	28.155
Comércio Varejista de Produtos Farmacêuticos, sem Manipulação de Fórmulas	18.662	15.553	3.109	124.445	116.759	7.686
Construção de Rodovias e Ferrovias	8.908	6.162	2.746	53.274	36.951	16.323
Atividades de Atendimento em Pronto-Socorro e Unidades Hospitalares para Atendimento a Urgências	2.956	612	2.344	10.112	5.232	4.880
Serviços de Engenharia	11.037	8.832	2.205	77.335	59.125	18.210
Comércio Varejista de Mercadorias em Geral, com Predominância de Produtos Alimentícios - Supermercados	20.206	18.453	1.753	135.846	124.299	11.547

**Admissões, desligamentos e saldo de empregos formais, BRASIL, Ranking de SALDO ACUMULADO MPE por ATIVIDADE**

Atividade	RESULTADO MENSAL MPE			RESULTADO ANUAL Jan a Jul/23 MPE		
	Admissões	Demissões	Saldo	Admissões	Demissões	Saldo
Construção de Edifícios	29.446	48.916	-19.470	609.019	521.358	87.661
Construção de Edifícios	50.898	42.229	8.669	353.561	295.077	58.484
Transporte Rodoviário de Carga, Exceto Produtos Perigosos e Mudanças, Intermunicipal, Interestadual e Internacional	16.287	21.443	-5.156	277.844	242.126	35.718
Serviços de Engenharia	7.214	8.998	-1.784	119.390	87.398	31.992
Transporte Rodoviário de Carga, Exceto Produtos Perigosos e Mudanças, Intermunicipal, Interestadual e Internacional	23.590	20.418	3.172	171.865	143.710	28.155
Serviços Combinados de Escritório e Apoio Administrativo	20.450	16.058	4.392	132.418	106.453	25.965
Restaurantes e Similares	43.969	40.012	3.957	315.758	289.997	25.761
Educação Infantil - Creche	945	10.286	-9.341	80.514	61.004	19.510
Construção de Rodovias e Ferrovias	3.421	8.224	-4.803	80.080	60.871	19.209



Ranking de SALDO MENSAL MPE por SETOR e ATIVIDADE, BRASIL

AGROPECUÁRIA	Saldo Mensal MPE
Atividades de Pós-Colheita	557
Atividades de Apoio à Agricultura não Especificadas Anteriormente	517
Atividades de Apoio à Produção Florestal	317
Cultivo de Soja	217
Produção de Sementes Certificadas, Exceto de Forrageiras para Pasto	172
Criação de Bovinos para Corte	141
Produção de Ovos	135
Cultivo de Algodão Herbáceo	123
Extração de Madeira em Florestas Nativas	91

EXTRATIVA MINERAL	Saldo Mensal MPE
Extração e Britamento de Pedras e Outros Materiais para Construção e Beneficiamento Associado	260
Extração de Areia, Cascalho ou Pedregulho e Beneficiamento Associado	53
Extração de Outros Minerais Não-Metálicos não Especificados Anteriormente	52
Extração de Minério de Ferro	35
Extração de Gemas (Pedras Preciosas e Semipreciosas)	30
Extração de Sal Marinho	25
Extração de Minérios de Cobre, Chumbo, Zinco e Outros Minerais Metálicos Não-Ferrosos não Especificados Anteriormente	20
Atividades de Apoio à Extração de Minerais Não-Metálicos	15
Extração de Petróleo e Gás Natural	13



Ranking de SALDO MENSAL MPE por SETOR e ATIVIDADE, BRASIL

COMÉRCIO	Saldo Mensal MPE
Comércio Varejista de Produtos Farmacêuticos, sem Manipulação de Fórmulas	3.109
Comércio Varejista de Mercadorias em Geral, com Predominância de Produtos Alimentícios - Supermercados	1.753
Comércio Varejista de Mercadorias em Geral, com Predominância de Produtos Alimentícios - Minimercados, mercearias e armazéns	1.437
Comércio Varejista de Mercadorias em Geral, com Predominância de Produtos Alimentícios - Hipermercados	1.249
Padaria e Confeitaria com Predominância de Revenda	1.224
Comércio a Varejo de Peças e Acessórios Novos para Veículos Automotores	1.043
Comércio Varejista de Cosméticos, Produtos de Perfumaria e de Higiene Pessoal	706
Comércio Varejista de Combustíveis para Veículos Automotores	618
Comércio Varejista de Artigos do Vestuário e Acessórios	617

SERVIÇOS	Saldo Mensal MPE
Serviços Combinados de Escritório e Apoio Administrativo	4.392
Restaurantes e Similares	3.957
Transporte Rodoviário de Carga, Exceto Produtos Perigosos e Mudanças, Intermunicipal, Interestadual e Internacional	3.172
Atividades de Atendimento em Pronto-Socorro e Unidades Hospitalares para Atendimento a Urgências	2.344
Serviços de Engenharia	2.205
Serviços Combinados para Apoio a Edifícios, Exceto Condomínios Prediais	1.628
Limpeza em Prédios e em Domicílios	1.451
Incorporação de Empreendimentos Imobiliários	1.335
Lanchonetes, Casas de Chá, de Sucos e Similares	1.326



Ranking de SALDO MENSAL MPE por SETOR e ATIVIDADE, BRASIL

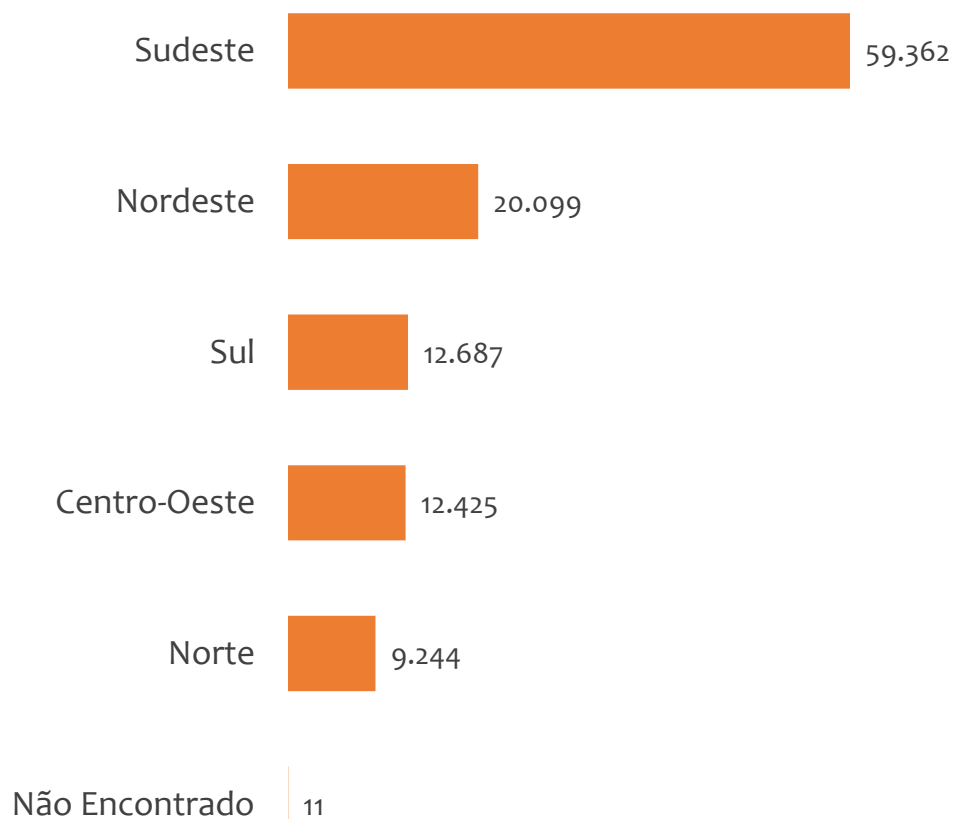
INDÚSTRIA	Saldo Mensal MPE
Preparação e Fiação de Fibras de Algodão	966
Fabricação de Produtos de Padaria e Confeitaria com Predominância de Produção Própria	902
Serviços de Alimentação para Eventos e Recepções - Bufê	790
Fornecimento de Alimentos Preparados Preponderantemente para Empresas	758
Fornecimento de Alimentos Preparados Preponderantemente para Consumo Domiciliar	567
Frigorífico - Abate de Bovinos	567
Fabricação de Produtos de Panificação Industrial	458
Abate de Aves	394
Fabricação de Móveis com Predominância de Madeira	374

CONSTRUÇÃO	Saldo Mensal MPE
Construção de Edifícios	8.669
Construção de Rodovias e Ferrovias	2.746
Outras Obras de Engenharia Civil não Especificadas Anteriormente	1.645
Obras de Alvenaria	1.382
Construção de Estações e Redes de Distribuição de Energia Elétrica	1.318
Instalação e Manutenção Elétrica	1.140
Obras de Terraplenagem	852
Montagem de Estruturas Metálicas	666
Construção de Redes de Abastecimento de água, Coleta de Esgoto e Construções Correlatas, Exceto Obras de Irrigação	655

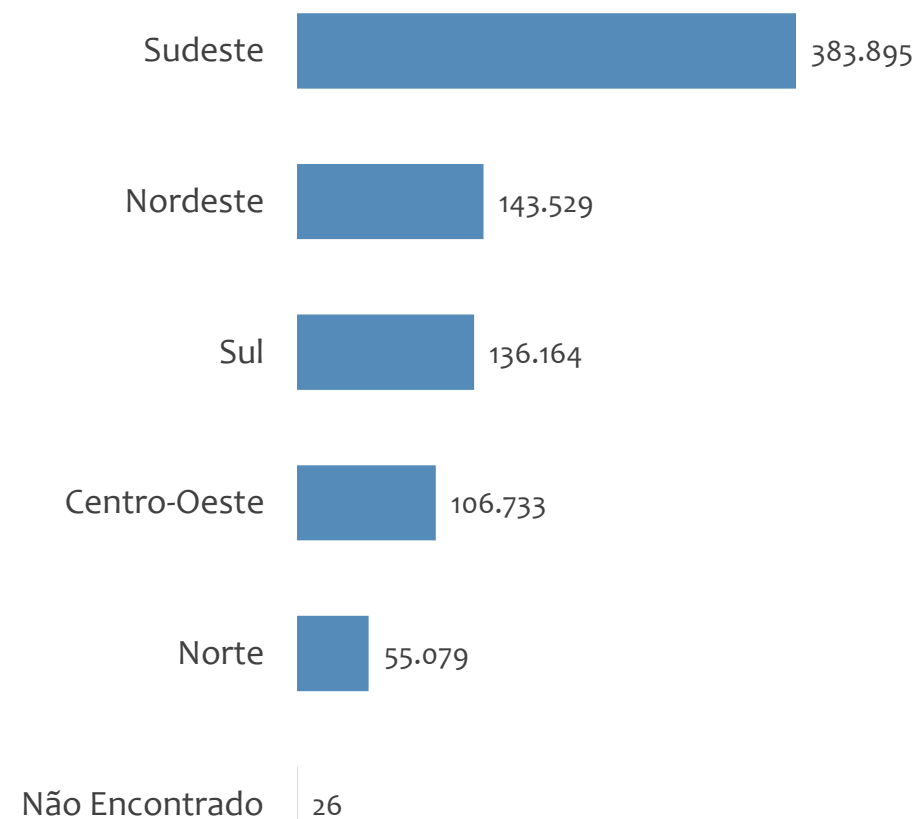


Saldo MPE de empregos formais, BRASIL por REGIÃO

Resultado MENSAL | Jul/23



Resultado ACUMULADO | Jan a Jul/23

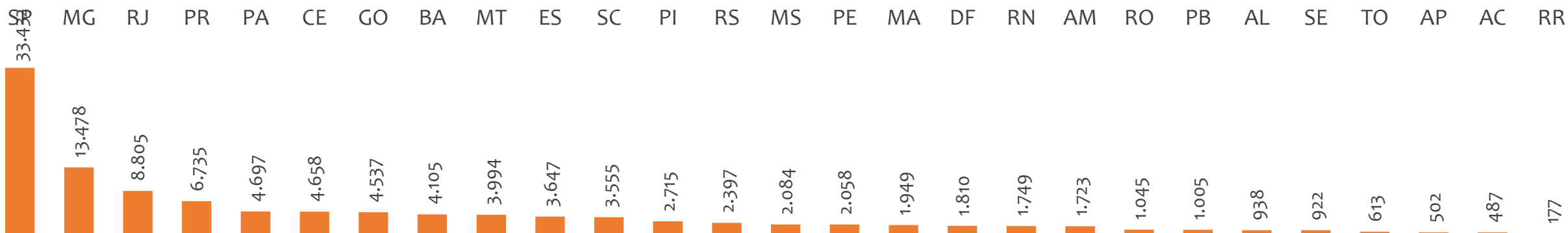




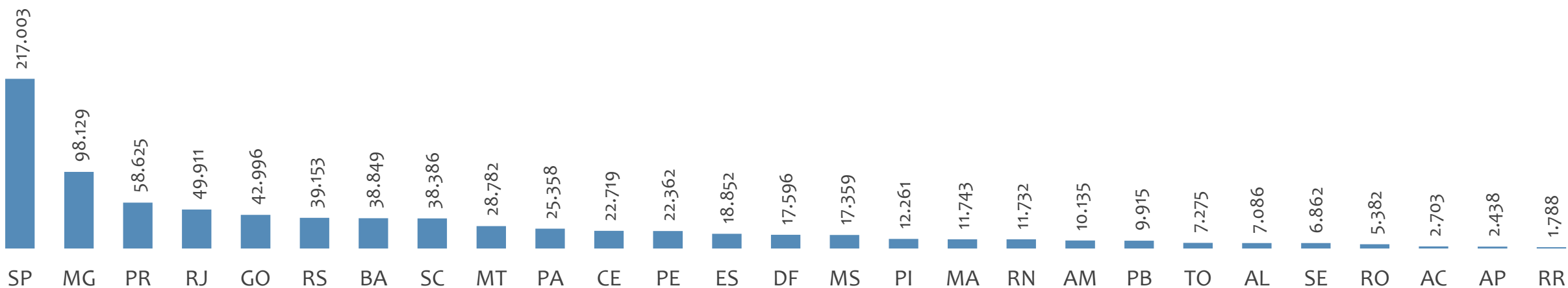
EMPREGO FORMAL POR PORTE | BRASIL

SALDO MENSAL E ACUMULADO NO ANO POR ESTADO

Saldo MPE de empregos formais, BRASIL por ESTADO, Resultado MENSAL | Jul/23



Saldo MPE de empregos formais, BRASIL por ESTADO, Resultado ACUMULADO | Jan a Jul/23



Região NORDESTE

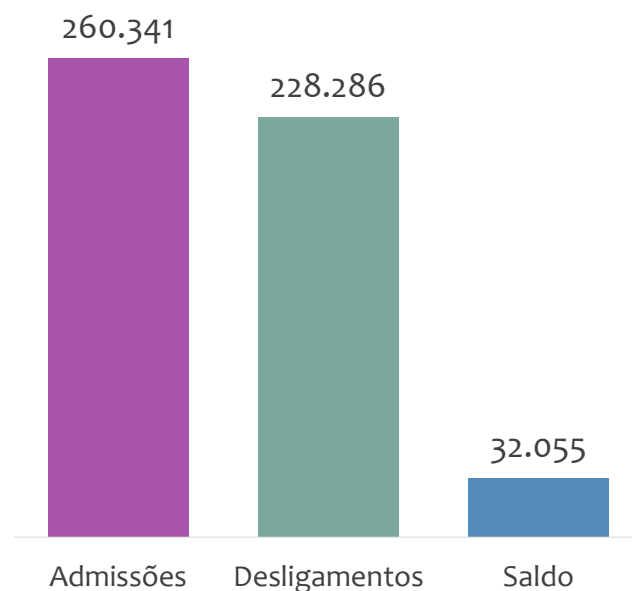
ESTATÍSTICAS MENSAS DO EMPREGO FORMAL

EMPREGO FORMAL | REGIÃO NORDESTE

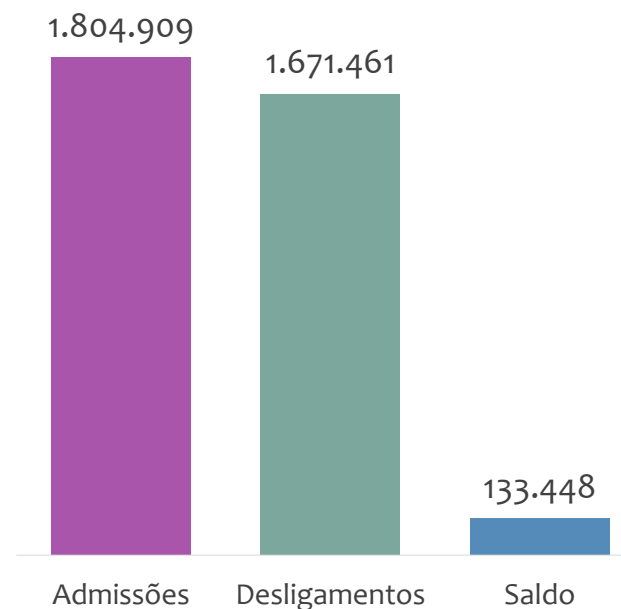
ADMISSÕES, DESLIGAMENTOS E SALDO NO MÊS ATUAL E ACUMULADO E ESTOQUE ATUAL

Julho
2023

Admissões, desligamentos e saldo de empregos formais, região NORDESTE, JULHO/2023



Admissões, desligamentos e saldo de empregos formais, região NORDESTE, ACUMULADO 2023

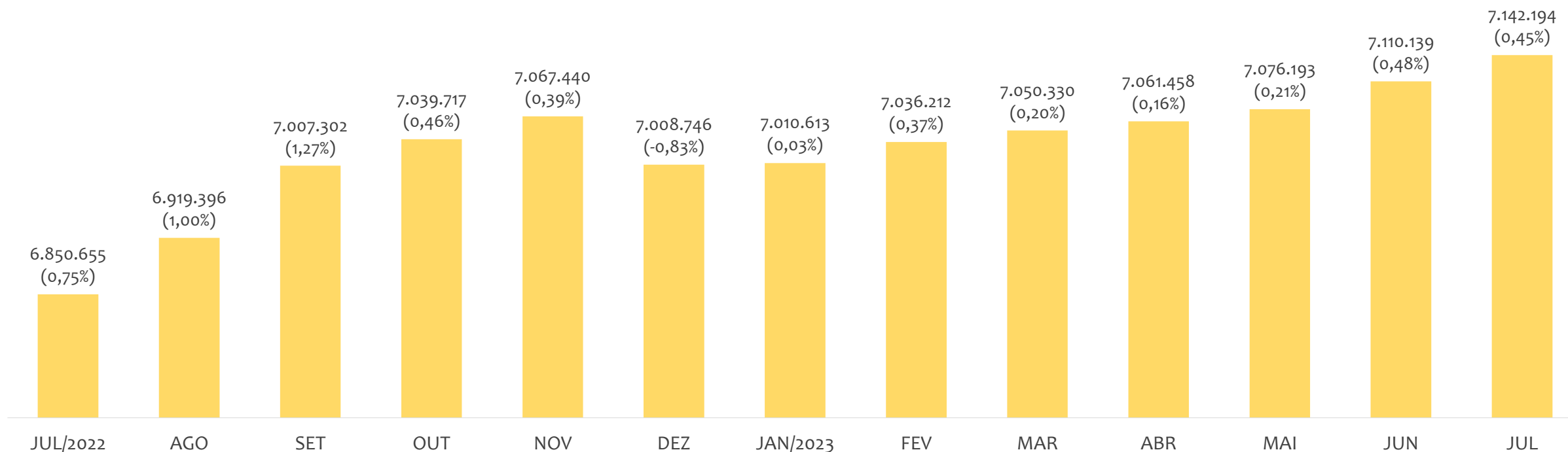


Estoque de empregos e variação relativa, região NORDESTE, JULHO/2023



Na região NORDESTE, no mês de JULHO/2023, o saldo de empregos formais foi de 32.055. O saldo ACUMULADO no ano (janeiro a julho) foi de 133.448. Neste mesmo período ACUMULADO, o total de admissões e de desligamentos foram, respectivamente, 1.804.909 e 1.671.461. O ESTOQUE de empregos no ano é de 7.142.194, crescimento de 0,45% em relação ao mês anterior.

Estoque de empregos e variação relativa em relação ao mês anterior, região NORDESTE, ÚLTIMOS 13 MESES



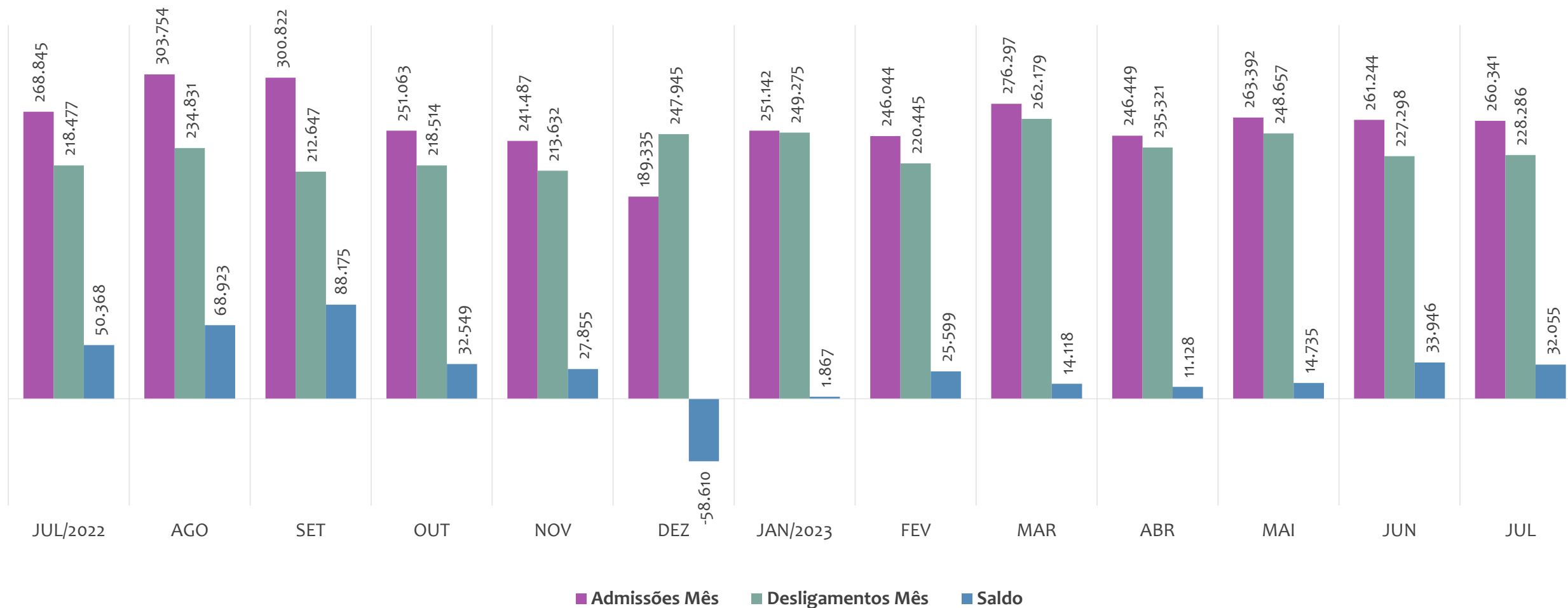
O estoque de empregos formais se refere ao total de contratos de trabalho vigentes no período analisado. A variação relativa é o percentual de aumento ou redução do estoque em relação ao período anterior.

EMPREGO FORMAL | REGIÃO NORDESTE

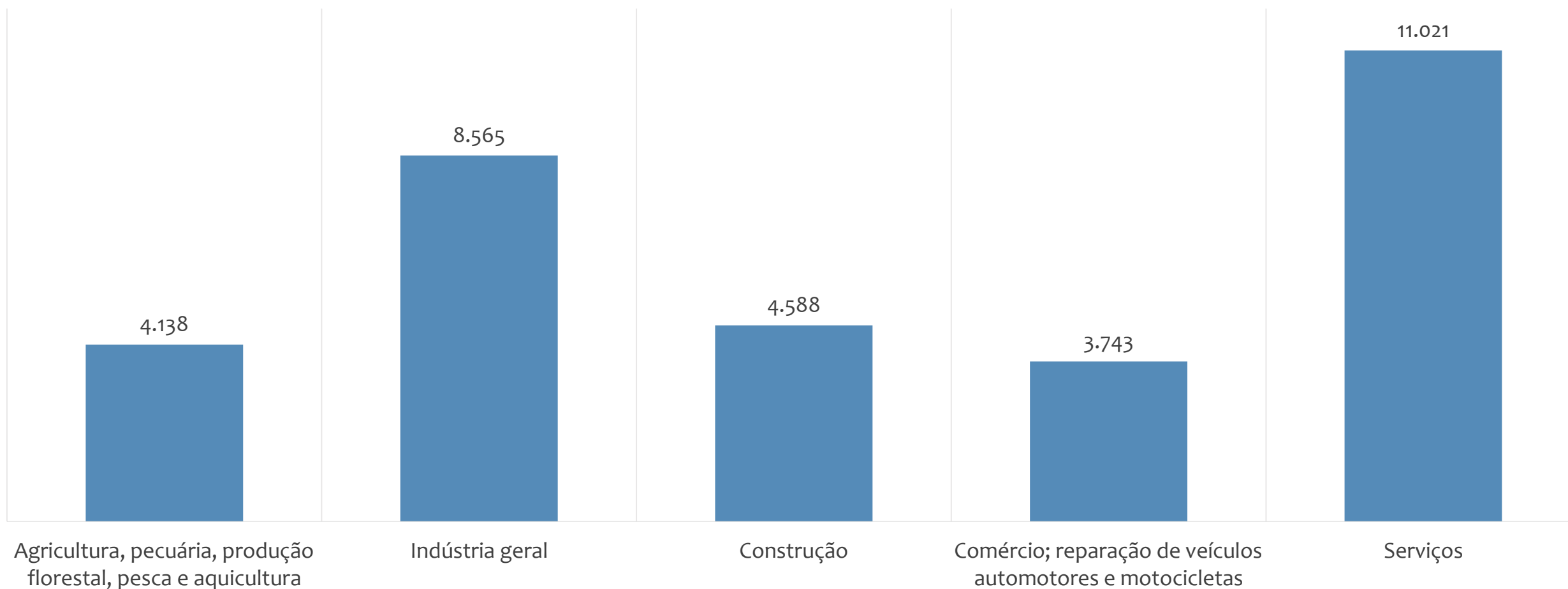
ADMISSÕES, DESLIGAMENTOS E SALDOS MENSAIS

Julho
2023

Admissões, desligamentos e saldo de empregos formais, região NORDESTE, ÚLTIMOS 13 MESES



Saldo de empregos formais por atividade econômica, região NORDESTE, em JULHO/2023

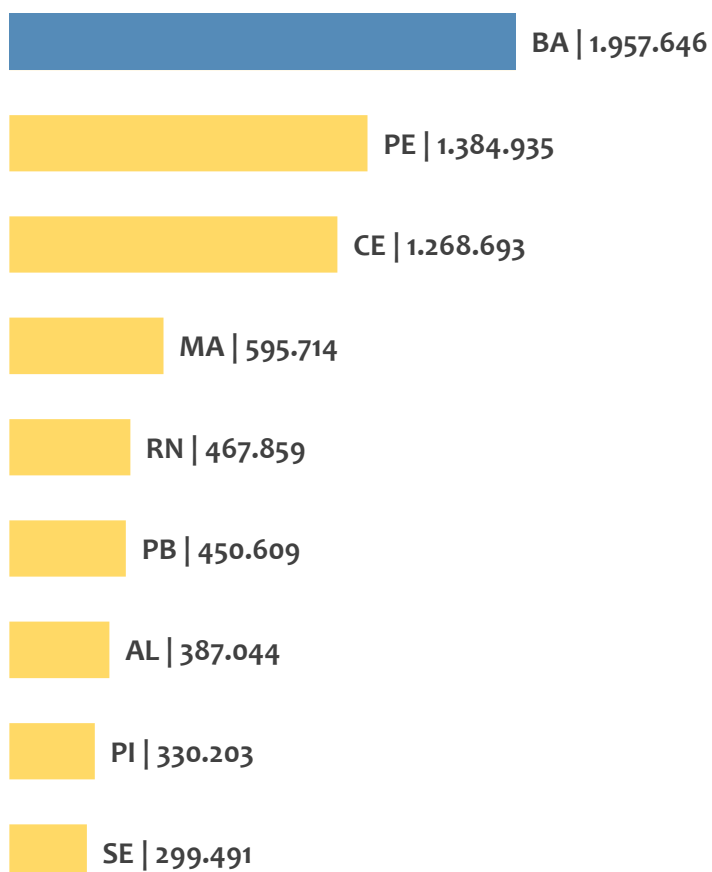


EMPREGO FORMAL | REGIÃO NORDESTE

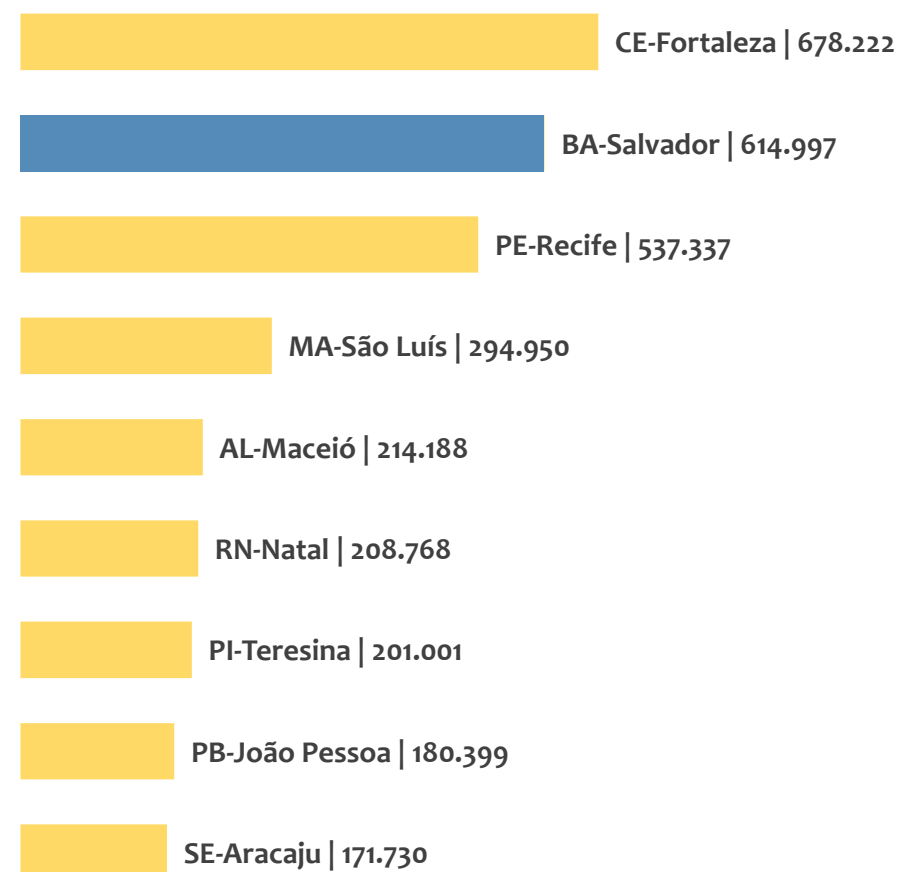
ESTOQUE ATUAL POR ESTADO E POR CAPITAL

Julho
2023

Estoque de empregos,
região NORDESTE por ESTADO, JULHO/2023



Estoque de empregos,
região NORDESTE por CAPITAL, JULHO/2023

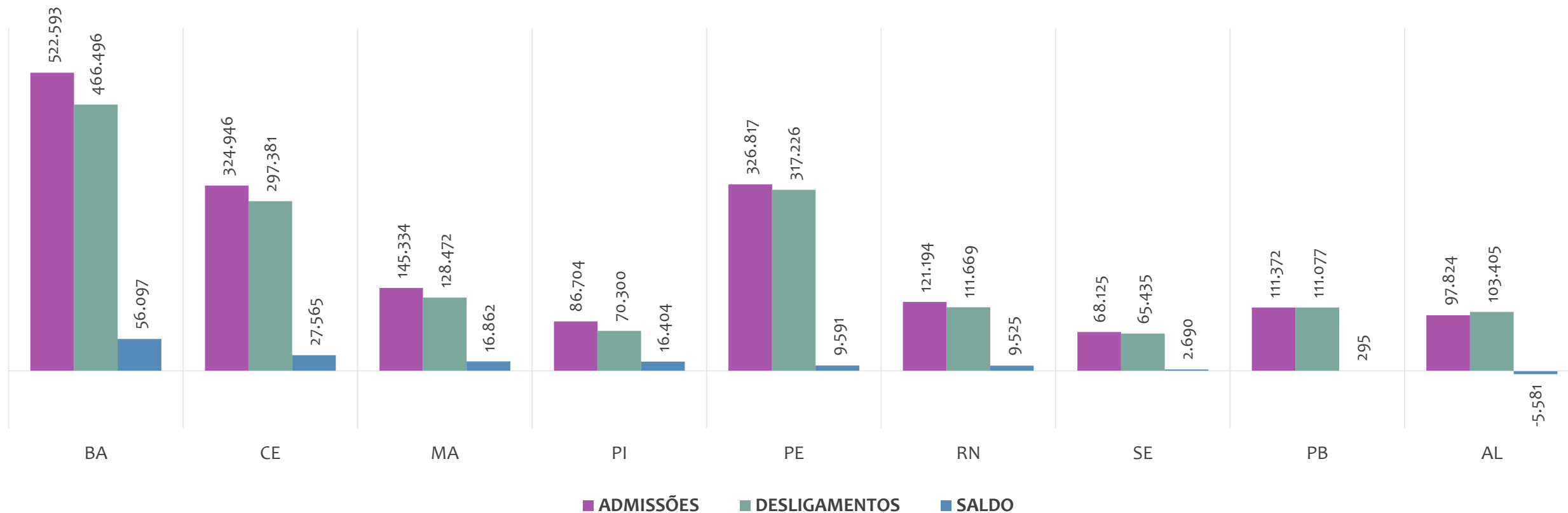


EMPREGO FORMAL | REGIÃO NORDESTE

ADMISSÕES, DESLIGAMENTOS E SALDO ACUMULADOS NO ANO POR ESTADO

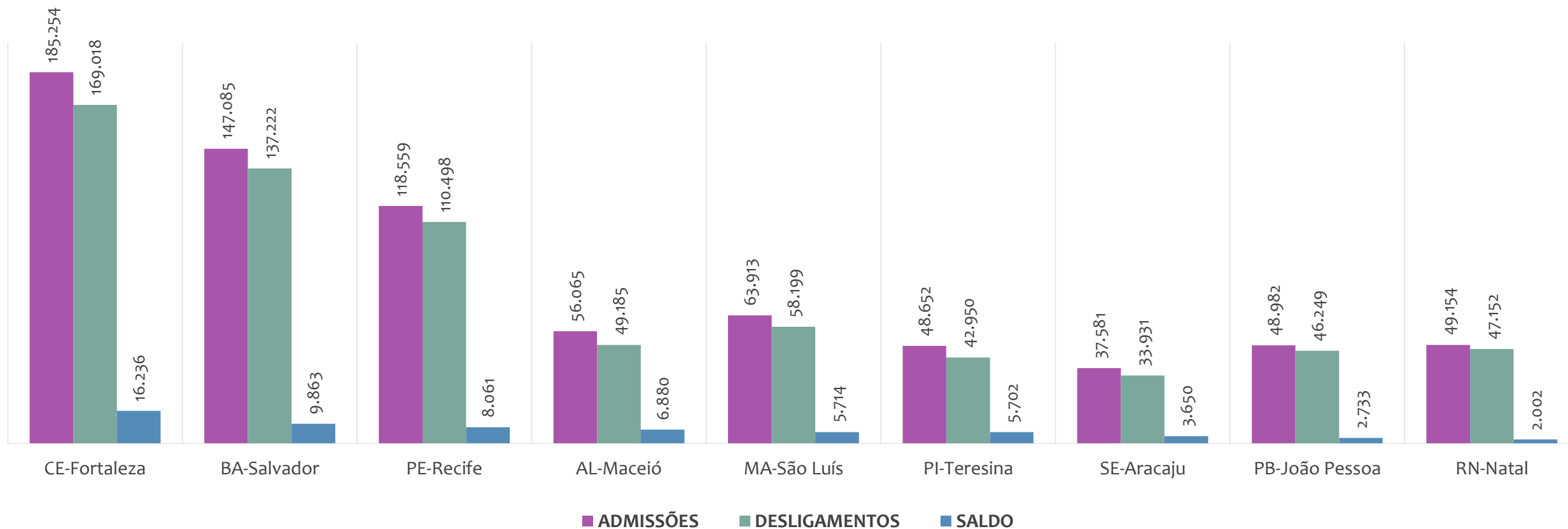
Julho
2023

Admissões, desligamentos e saldo de empregos formais, região NORDESTE por ESTADO, ACUMULADO 2023



No ACUMULADO de janeiro a julho/2023, 1 estado da região NORDESTE apresentou saldo negativo. BAHIA é o estado de melhor saldo (56.097), enquanto que ALAGOAS é o estado com pior saldo de empregos formais (-5.581).

Admissões, desligamentos e saldo de empregos formais, região NORDESTE por CAPITAL, ACUMULADO 2023



No ACUMULADO de janeiro a julho/2023, nenhuma capital da região NORDESTE apresentou saldo negativo. FORTALEZA é a capital de melhor saldo (16.236), enquanto que NATAL é a capital com pior saldo de empregos formais (2.002).

EMPREGO FORMAL | REGIÃO NORDESTE

ESTOQUE ATUAL, ADMISSÕES, DESLIGAMENTOS E SALDO ACUMULADOS NO ANO POR MUNICÍPIO

Julho
2023

ESTOQUE

RANKING 10 PRIMEIROS	
MUNICÍPIO	ESTOQUE
1º CE-Fortaleza	678.222
2º BA-Salvador	614.997
3º PE-Recife	537.337
4º MA-Sao Luis	294.950
5º AL-Maceio	214.188
6º RN-Natal	208.768
7º PI-Teresina	201.001
8º PB-Joao Pessoa	180.399
9º SE-Aracaju	171.730
10º BA-Feira de Santana	128.594

RANKING 10 ÚLTIMOS	
MUNICÍPIO	ESTOQUE
1785º PB-Lastro	4
1786º PB-Mae D Agua	4
1787º PB-Riacho de Sant	4
1788º PB-Sao Domingos	4
1789º PI-Francisco Mace	4
1790º AL-Palestina	3
1791º PB-Areia de Baraur	3
1792º PB-Curral Velho	2
1793º PB-Sao Jose do Br	1
1794º PI-Santo Antonio c	1

ADMISSÕES

RANKING 10 PRIMEIROS	
MUNICÍPIO	ADMISSÕES
1º CE-Fortaleza	185.254
2º BA-Salvador	147.085
3º PE-Recife	118.559
4º MA-Sao Luis	63.913
5º AL-Maceio	56.065
6º RN-Natal	49.154
7º PB-Joao Pessoa	48.982
8º PI-Teresina	48.652
9º SE-Aracaju	37.581
10º BA-Lauro de Freitas	36.880

RANKING 10 ÚLTIMOS	
MUNICÍPIO	ADMISSÕES
1785º PB-Sao Jose de Pri	0
1786º PB-Sao Jose do Br	0
1787º PI-Domingos Mour	0
1788º PI-Francisco Mace	0
1789º PI-Novo Santo Ant	0
1790º PI-Pedro Laurentir	0
1791º PI-Santa Cruz dos M	0
1792º PI-Santo Antonio c	0
1793º RN-Major Sales	0
1794º RN-Riacho de Sant	0

DESLIGAMENTOS

RANKING 10 PRIMEIROS	
MUNICÍPIO	DESLIGAMENTOS
1º CE-Fortaleza	169.018
2º BA-Salvador	137.222
3º PE-Recife	110.498
4º MA-Sao Luis	58.199
5º AL-Maceio	49.185
6º RN-Natal	47.152
7º PB-Joao Pessoa	46.249
8º PI-Teresina	42.950
9º SE-Aracaju	33.931
10º BA-Lauro de Freitas	30.652

RANKING 10 ÚLTIMOS	
MUNICÍPIO	DESLIGAMENTOS
1785º PB-Piloezinhos	0
1786º PB-Santarem	0
1787º PB-Sao Joao do Tig	0
1788º PB-Sao Sebastiao c	0
1789º PB-Zabele	0
1790º PI-Floresta do Piau	0
1791º PI-Francisco Macec	0
1792º PI-Riacho Frio	0
1793º RN-Riacho de Sant	0
1794º SE-Pedra Mole	0

SALDO DE EMPREGOS

RANKING 10 PRIMEIROS	
MUNICÍPIO	SALDO
1º CE-Fortaleza	16.236
2º BA-Salvador	9.863
3º PE-Recife	8.061
4º AL-Maceio	6.880
5º BA-Lauro de Freitas	6.228
6º MA-Sao Luis	5.714
7º PI-Teresina	5.702
8º BA-Feira de Santana	4.375
9º SE-Aracaju	3.650
10º BA-Luis Eduardo Maç	2.907

RANKING 10 ÚLTIMOS	
MUNICÍPIO	SALDO
1785º PB-Rio Tinto	-1.388
1786º PE-Primavera	-1.437
1787º AL-Coruripe	-1.473
1788º PE-Vicencia	-1.481
1789º AL-Sao Jose da Laj	-1.772
1790º PE-Rio Formoso	-1.853
1791º AL-Campo Alegre	-1.935
1792º PE-Sirinhaem	-1.958
1793º SE-Capela	-2.012
1794º AL-Rio Largo	-2.820

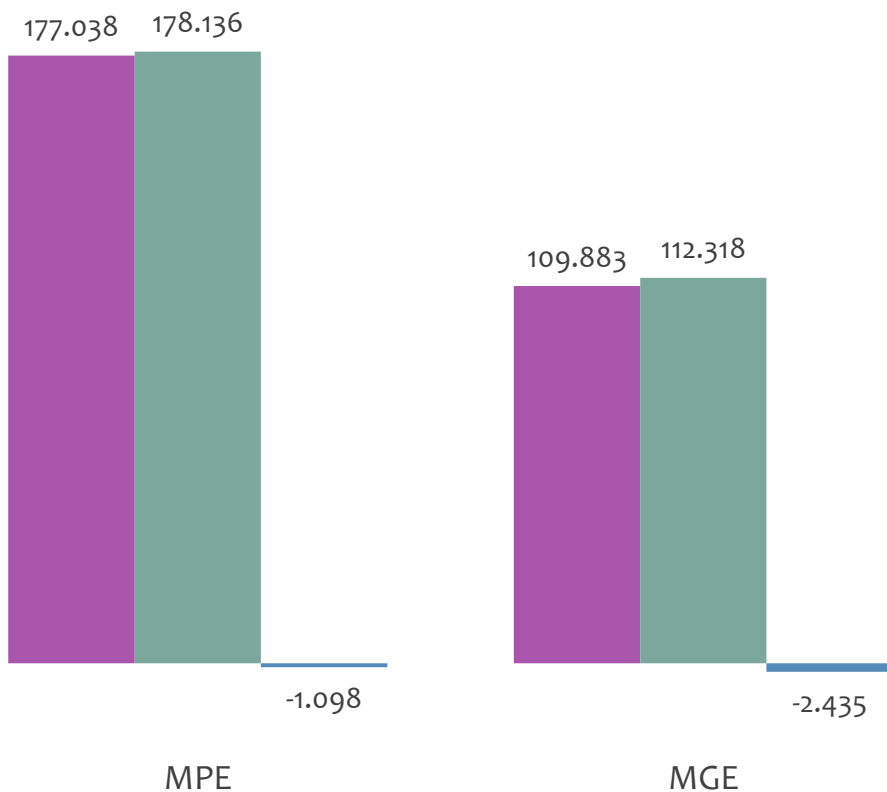


EMPREGO FORMAL POR PORTE | REGIÃO NORDESTE

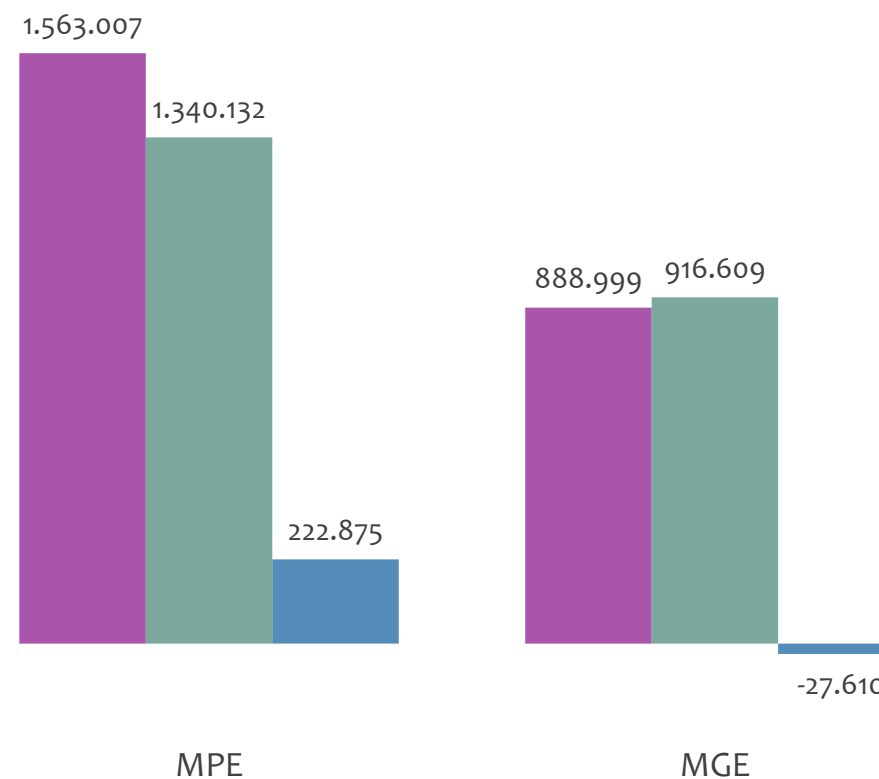
ADMISSÕES, DESLIGAMENTOS E SALDO MENSAL E ACUMULADO NO ANO POR PORTE

Admissões, desligamentos e saldo de empregos formais, REGIÃO NORDESTE por PORTE

Resultado MENSAL | Jul/23



Resultado ACUMULADO | Jan a Jul/23



■ Admissões ■ Desligamentos ■ Saldo

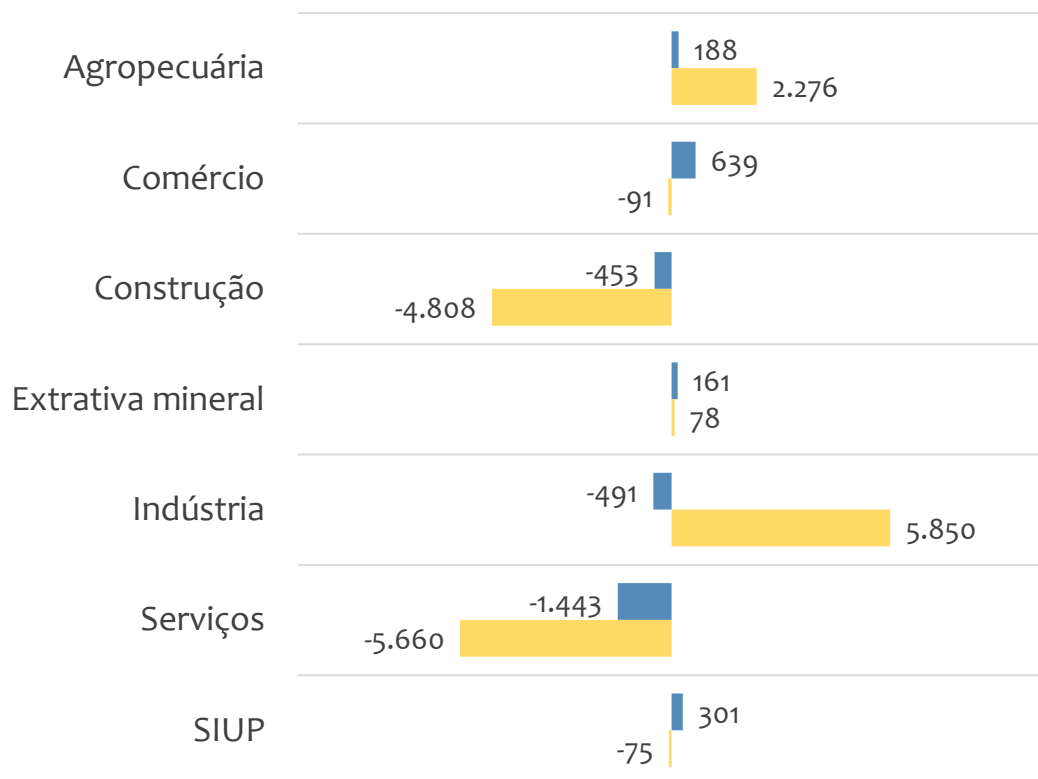


EMPREGO FORMAL POR PORTE | REGIÃO NORDESTE

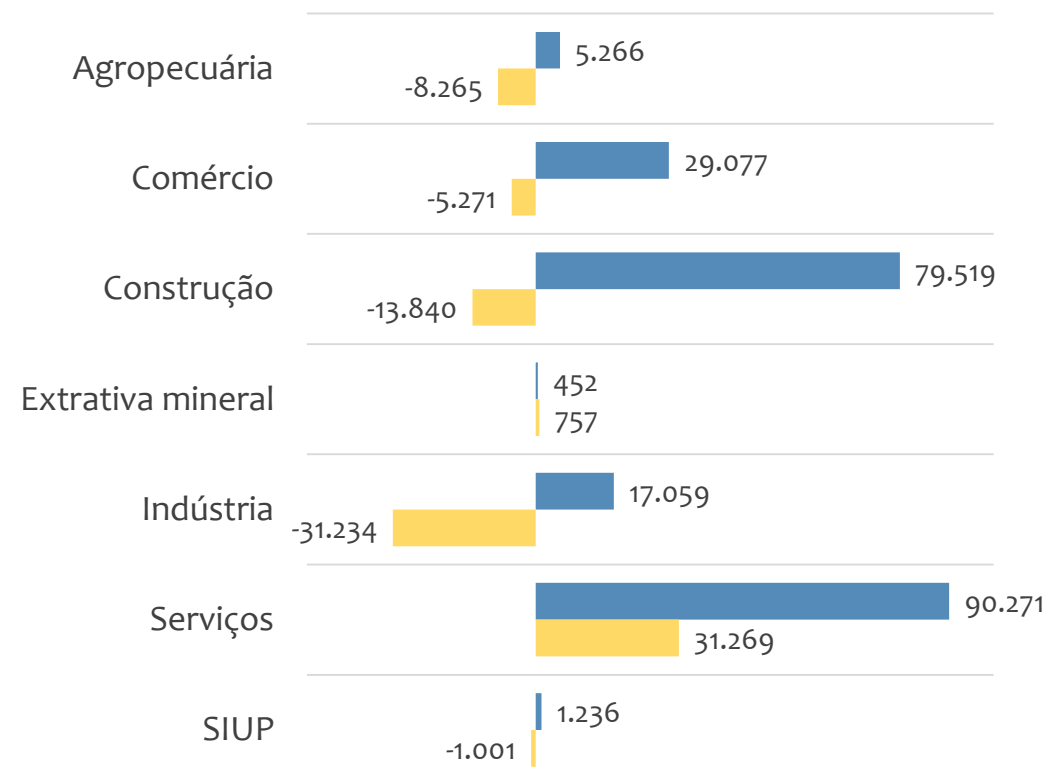
SALDO MENSAL E ACUMULADO NO ANO POR PORTE E SETOR

Saldo de empregos formais, REGIÃO NORDESTE por PORTE e SETOR

Resultado MENSAL | Jul/23



Resultado ACUMULADO | Jan a Jul/23



■ MGE

■ MPE



EMPREGO FORMAL POR PORTE | REGIÃO NORDESTE

ADMISSÕES, DESLIGAMENTOS E SALDO MENSAL E ACUMULADO NO ANO POR ATIVIDADE

Admissões, desligamentos e saldo de empregos, REGIÃO NORDESTE, Ranking de SALDO MENSAL MPE por ATIVIDADE

Atividade	RESULTADO MENSAL MPE			RESULTADO ANUAL Jan a Jul/23 MPE		
	Admissões	Demissões	Saldo	Admissões	Demissões	Saldo
Atividades de Atendimento em Pronto-Socorro e Unidades Hospitalares para Atendimento a Urgências	2.048	158	1.890	4.620	1.732	2.888
Construção de Edifícios	12.654	10.833	1.821	88.096	74.126	13.970
Construção de Estações e Redes de Distribuição de Energia Elétrica	1.940	576	1.364	8.570	2.907	5.663
Comércio Varejista de Produtos Farmacêuticos, sem Manipulação de Fórmulas	2.739	2.120	619	19.455	17.277	2.178
Serviços Combinados de Escritório e Apoio Administrativo	2.498	1.883	615	16.342	12.267	4.075
Transporte Rodoviário de Carga, Exceto Produtos Perigosos e Mudanças, Intermunicipal, Interestadual e Internacional	2.443	1.900	543	16.582	13.038	3.544
Restaurantes e Similares	6.020	5.542	478	42.281	39.215	3.066
Incorporação de Empreendimentos Imobiliários	1.908	1.434	474	12.596	9.980	2.616
Outras Obras de Engenharia Civil não Especificadas Anteriormente	1.295	821	474	7.533	5.665	1.868



EMPREGO FORMAL POR PORTE | REGIÃO NORDESTE

ADMISSÕES, DESLIGAMENTOS E SALDO MENSAL E ACUMULADO NO ANO POR ATIVIDADE

Julho
2023

Admissões, desligamentos e saldo de empregos, REGIÃO NORDESTE, Ranking de SALDO ANUAL MPE por ATIVIDADE

Atividade	RESULTADO MENSAL MPE			RESULTADO ANUAL Jan a Jul/23 MPE		
	Admissões	Demissões	Saldo	Admissões	Demissões	Saldo
Construção de Edifícios	8.463	11.927	-3.464	158.872	127.197	31.675
Construção de Edifícios	12.654	10.833	1.821	88.096	74.126	13.970
Construção de Estações e Redes de Distribuição de Energia Elétrica	1.940	576	1.364	8.570	2.907	5.663
Construção de Rodovias e Ferrovias	771	1.608	-837	18.359	13.513	4.846
Comércio Varejista de Mercadorias em Geral, com Predominância de Produtos Alimentícios - Supermercados	2.918	2.537	381	19.570	14.756	4.814
Serviços de Engenharia	1.984	1.639	345	15.076	10.704	4.372
Serviços Combinados de Escritório e Apoio Administrativo	2.498	1.883	615	16.342	12.267	4.075
Educação Infantil - Pré-Escola	781	671	110	10.239	6.184	4.055
Educação Infantil - Pré-Escola	163	1.887	-1.724	13.623	9.735	3.888



Ranking de SALDO MENSAL MPE por SETOR e ATIVIDADE, REGIÃO NORDESTE

AGROPECUÁRIA	Saldo Mensal MPE
Atividades de Apoio à Agricultura não Especificadas Anteriormente	162
Serviço de Preparação de Terreno, Cultivo e Colheita	114
Cultivo de Uva	71
Atividades de Pós-Colheita	67
Cultivo de Manga	56
Cultivo de Melão	54
Cultivo de Soja	51
Produção de Ovos	33
Criação de Bovinos para Corte	26

EXTRATIVA MINERAL	Saldo Mensal MPE
Extração e Britamento de Pedras e Outros Materiais para Construção e Beneficiamento Associado	127
Extração de Sal Marinho	23
Extração de Areia, Cascalho ou Pedregulho e Beneficiamento Associado	11
Extração de Grafita	9
Extração de Gemas (Pedras Preciosas e Semipreciosas)	8
Extração de Quartzo	3
Extração de Outros Minerais Não-Metálicos não Especificados Anteriormente	3
Beneficiamento de Minério de Metais Preciosos	2
Extração de Minerais para Fabricação de Adubos, Fertilizantes e Outros Produtos Químicos	1



Ranking de SALDO MENSAL MPE por SETOR e ATIVIDADE, REGIÃO NORDESTE

COMÉRCIO	Saldo Mensal MPE
Comércio Varejista de Produtos Farmacêuticos, sem Manipulação de Fórmulas	619
Comércio Varejista de Mercadorias em Geral, com Predominância de Produtos Alimentícios - Supermercados	381
Comércio Atacadista de Mercadorias em Geral, com Predominância de Produtos Alimentícios	196
Comércio Varejista de Combustíveis para Veículos Automotores	191
Comércio a Varejo de Peças e Acessórios Novos para Veículos Automotores	175
Comércio varejista de mercadorias em geral, com Predominância de Produtos Alimentícios - Minimercados, Mercadorias e Armazéns	167
Comércio Varejista Especializado de Equipamentos de Telefonia e Comunicação	167
Comércio Varejista de Cosméticos, Produtos de Perfumaria e de Higiene Pessoal	147
Padaria e Confeitaria com Predominância de Revenda	120

SERVIÇOS	Saldo Mensal MPE
Atividades de Atendimento em Pronto-Socorro e Unidades Hospitalares para Atendimento a Urgências	1.890
Serviços Combinados de Escritório e Apoio Administrativo	615
Transporte Rodoviário de Carga, Exceto Produtos Perigosos e Mudanças, Intermunicipal, Interestadual e Internacional	543
Restaurantes e Similares	478
Incorporação de Empreendimentos Imobiliários	474
Planos de Saúde	378
Serviços de Engenharia	345
Lanchonetes, Casas de Chá, de Sucos e Similares	232
Carga e Descarga	215



Ranking de SALDO MENSAL MPE por SETOR e ATIVIDADE, REGIÃO NORDESTE

INDÚSTRIA	Saldo Mensal MPE
Fabricação de Produtos de Padaria e Confeitaria com Predominância de Produção Própria	162
Confecção de Peças do Vestuário, Exceto Roupas Íntimas e as Confeccionadas Sob Medida	152
Fornecimento de Alimentos Preparados Preponderantemente para Consumo Domiciliar	111
Fornecimento de Alimentos Preparados Preponderantemente para Empresas	88
Serviços de Usinagem, Tornearia e Solda	88
Fabricação de Alimentos para Animais	82
Fabricação de Embalagens de Material Plástico	75
Fabricação de Cosméticos, Produtos de Perfumaria e de Higiene Pessoal	71
Fabricação de Produtos de Panificação Industrial	69

CONSTRUÇÃO	Saldo Mensal MPE
Construção de Edifícios	1.821
Construção de Estações e Redes de Distribuição de Energia Elétrica	1.364
Outras Obras de Engenharia Civil não Especificadas Anteriormente	474
Instalação e Manutenção Elétrica	341
Construção de Barragens e Represas para Geração de Energia Elétrica	192
Obras de Urbanização - Ruas, Praças e Calçadas	187
Construção de Rodovias e Ferrovias	173
Serviços Especializados para Construção não Especificados Anteriormente	146
Construção de Redes de Abastecimento de água, Coleta de Esgoto e Construções Correlatas, Exceto Obras de Irrigação	139



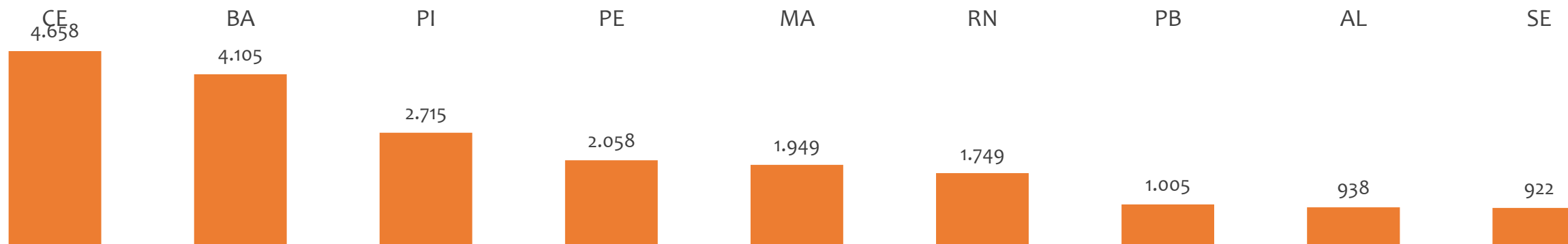
PEQUENOS
NEGÓCIOS

EMPREGO FORMAL POR PORTE | REGIÃO NORDESTE

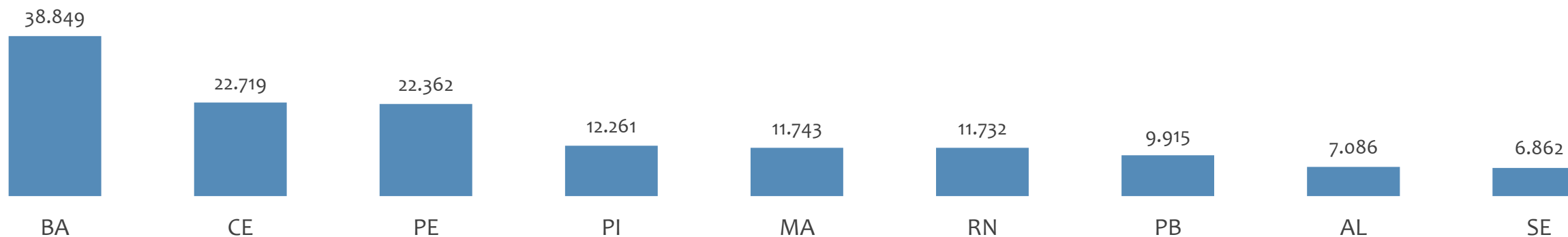
SALDO MENSAL E ACUMULADO NO ANO POR ESTADO

Julho
2023

Saldo MPE de empregos formais, REGIÃO NORDESTE, por ESTADO, Resultado MENSAL | Jul/23



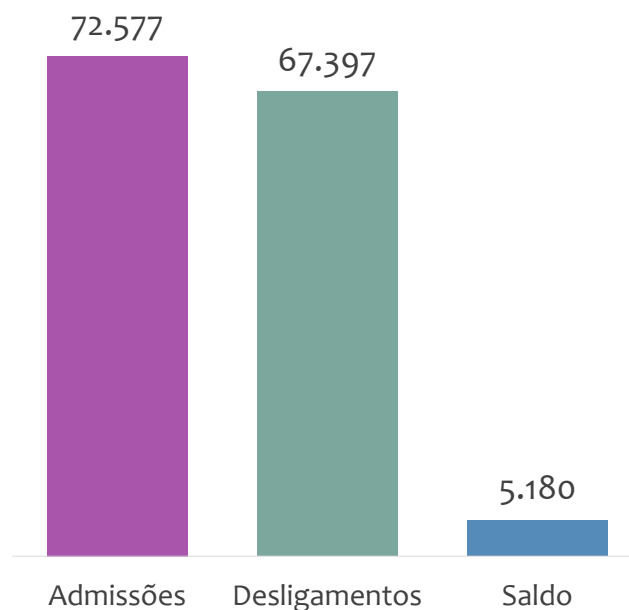
Saldo MPE de empregos formais, REGIÃO NORDESTE, por ESTADO, Resultado ACUMULADO | Jan a Jul/23



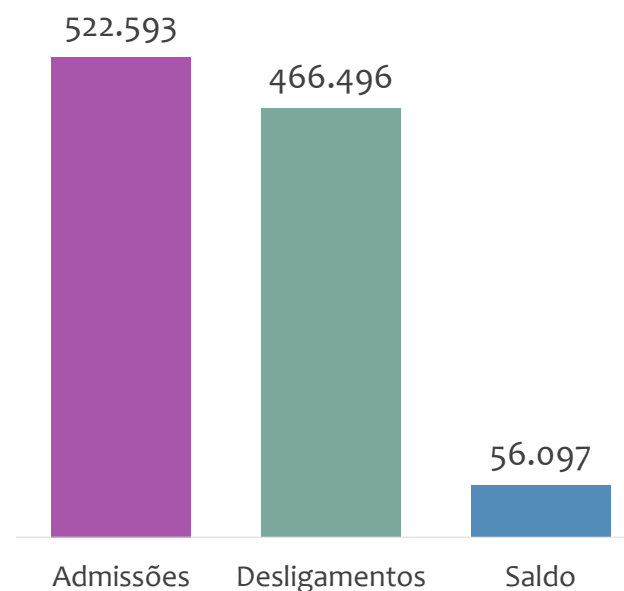
BAHIA

ESTATÍSTICAS MENSAS DO EMPREGO FORMAL

Admissões, desligamentos e saldo de empregos formais, BAHIA, JULHO/2023



Admissões, desligamentos e saldo de empregos formais, BAHIA, ACUMULADO 2023

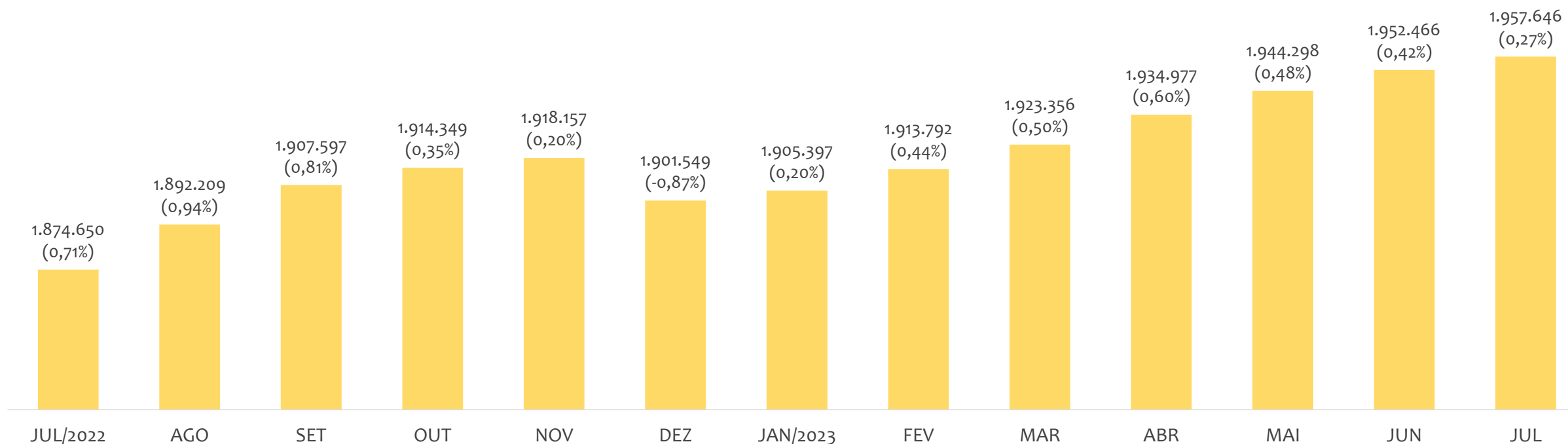


Estoque de empregos e variação relativa, BAHIA, JULHO/2023



No estado da BAHIA, no mês de JULHO/2023, o saldo de empregos formais foi de 5.180. O saldo ACUMULADO no ano (janeiro a julho) foi de 56.097. Neste mesmo período ACUMULADO, o total de admissões e de desligamentos foram, respectivamente, 522.593 e 466.496. O ESTOQUE de empregos no mês é de 1.957.646, crescimento de 0,27% em relação ao mês anterior.

Estoque de empregos e variação relativa em relação ao mês anterior, BAHIA, ÚLTIMOS 13 MESES



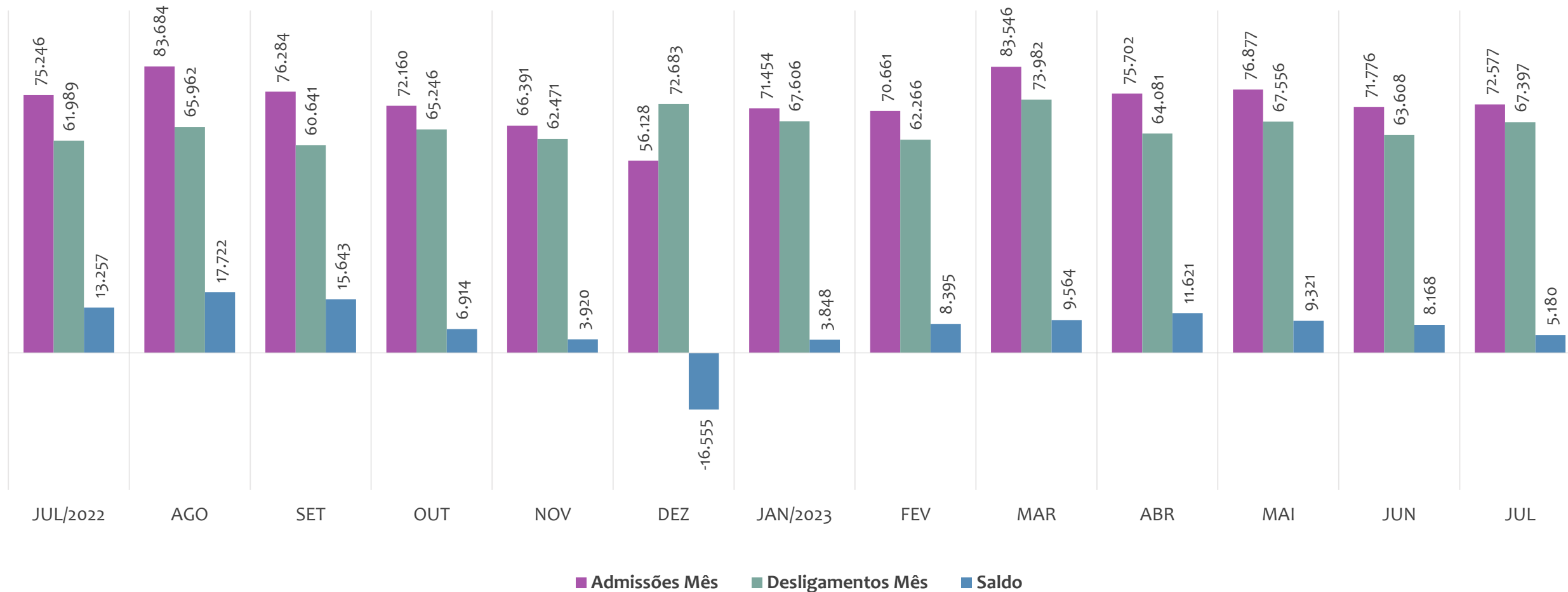
O estoque de empregos formais se refere ao total de contratos de trabalho vigentes no período analisado. A variação relativa é o percentual de aumento ou redução do estoque em relação ao período anterior.

EMPREGO FORMAL | BAHIA

ADMISSÕES, DESLIGAMENTOS E SALDOS MENSAIS

Julho
2023

Admissões, desligamentos e saldo de empregos formais, BAHIA, ÚLTIMOS 13 MESES

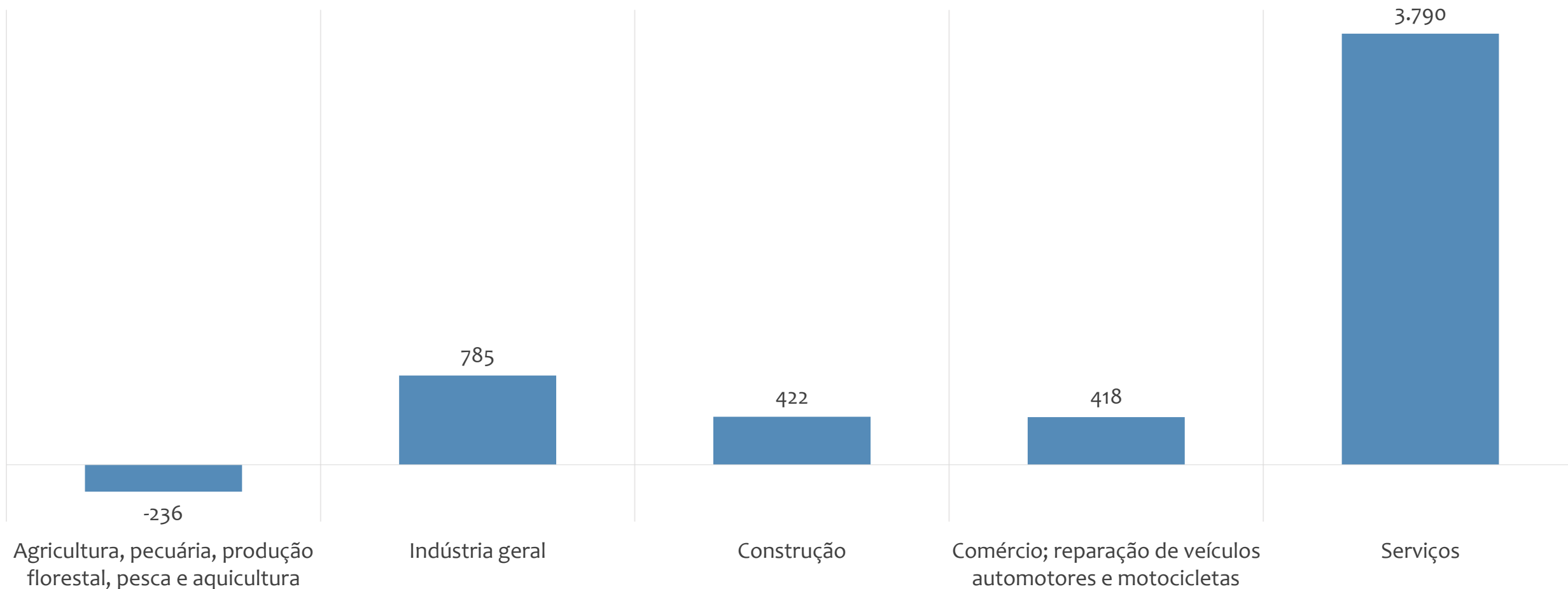


EMPREGO FORMAL | BAHIA

SALDO NO MÊS ATUAL POR ATIVIDADE ECONÔMICA

Julho
2023

Saldo de empregos formais por atividade econômica, BAHIA, em JULHO/2023



ESTOQUE

RANKING 10 PRIMEIROS	
MUNICÍPIO	ESTOQUE
1° Salvador	614.997
2° Feira de Santana	128.594
3° Lauro de Freitas	121.865
4° Vitória da Conquista	72.782
5° Camacari	69.181
6° Simoes Filho	39.748
7° Juazeiro	39.648
8° Itabuna	37.246
9° Barreiras	34.556
10° Porto Seguro	31.492

RANKING 10 ÚLTIMOS	
MUNICÍPIO	ESTOQUE
408° Lajedinho	68
409° Irajuba	66
410° Mulungu do Morro	63
411° Nova Redencao	61
412° Caldeirao Grande	60
413° Quijingue	53
414° Ibiquera	47
415° Mansidao	46
416° Gavião	27
417° Bom Jesus da Serra	23

ADMISSÕES

RANKING 10 PRIMEIROS	
MUNICÍPIO	ADMISSÕES
1° Salvador	147.085
2° Lauro de Freitas	36.880
3° Feira de Santana	33.052
4° Vitória da Conquista	19.604
5° Camacari	18.616
6° Luis Eduardo Magalhães	17.118
7° Juazeiro	13.231
8° Porto Seguro	11.982
9° Barreiras	11.586
10° Simoes Filho	10.631

RANKING 10 ÚLTIMOS	
MUNICÍPIO	ADMISSÕES
408° Novo Triunfo	11
409° Pedrao	11
410° Aiquara	10
411° Macurure	8
412° Mansidao	8
413° Caldeirao Grande	7
414° Nova Redencao	7
415° Lamarao	6
416° Ibiquera	3
417° Gavião	2

DESLIGAMENTOS

RANKING 10 PRIMEIROS	
MUNICÍPIO	DESLIGAMENTOS
1° Salvador	137.222
2° Lauro de Freitas	30.652
3° Feira de Santana	28.677
4° Camacari	17.963
5° Vitória da Conquista	17.722
6° Luis Eduardo Magalhães	14.211
7° Porto Seguro	12.223
8° Juazeiro	10.844
9° Barreiras	9.933
10° Simoes Filho	9.917

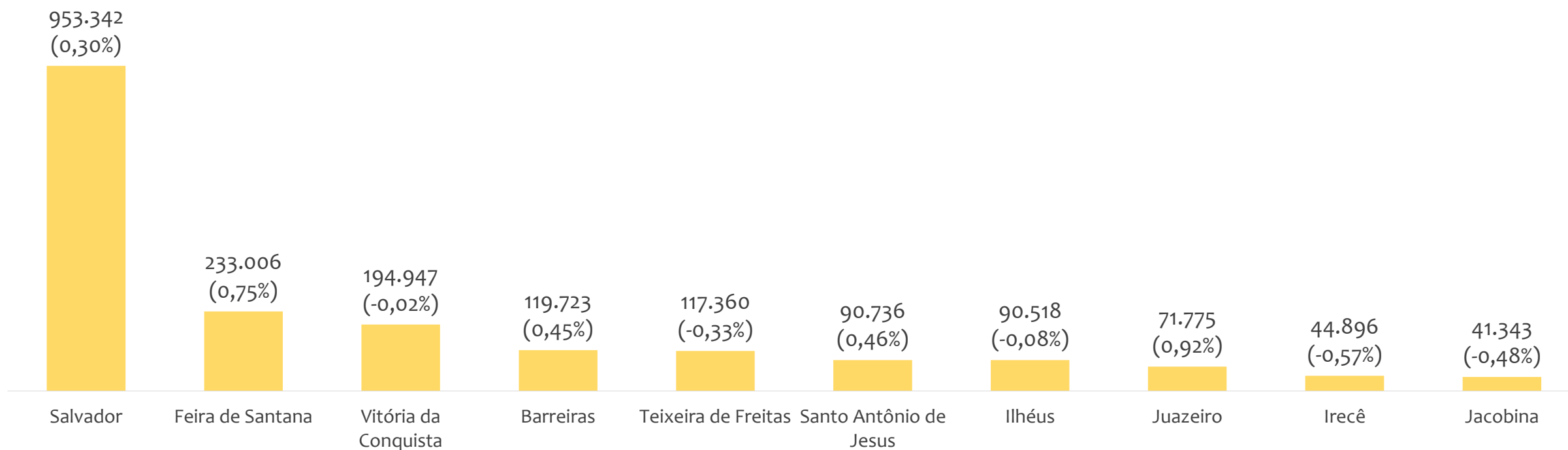
RANKING 10 ÚLTIMOS	
MUNICÍPIO	DESLIGAMENTOS
408° Nova Itarana	12
409° Planaltino	11
410° Presidente Janio Q	11
411° Feira da Mata	10
412° Irajuba	9
413° Ibiquera	8
414° Lamarao	7
415° Caldeirao Grande	5
416° Novo Triunfo	5
417° Macurure	4

SALDO DE EMPREGOS

RANKING 10 PRIMEIROS	
MUNICÍPIO	SALDO
1° Salvador	9.863
2° Lauro de Freitas	6.228
3° Feira de Santana	4.375
4° Luis Eduardo Magalhães	2.907
5° Juazeiro	2.387
6° Vitória da Conquista	1.882
7° Barreiras	1.653
8° Sao Desiderio	1.396
9° Medeiros Neto	1.300
10° Santa Cruz Cabralia	912

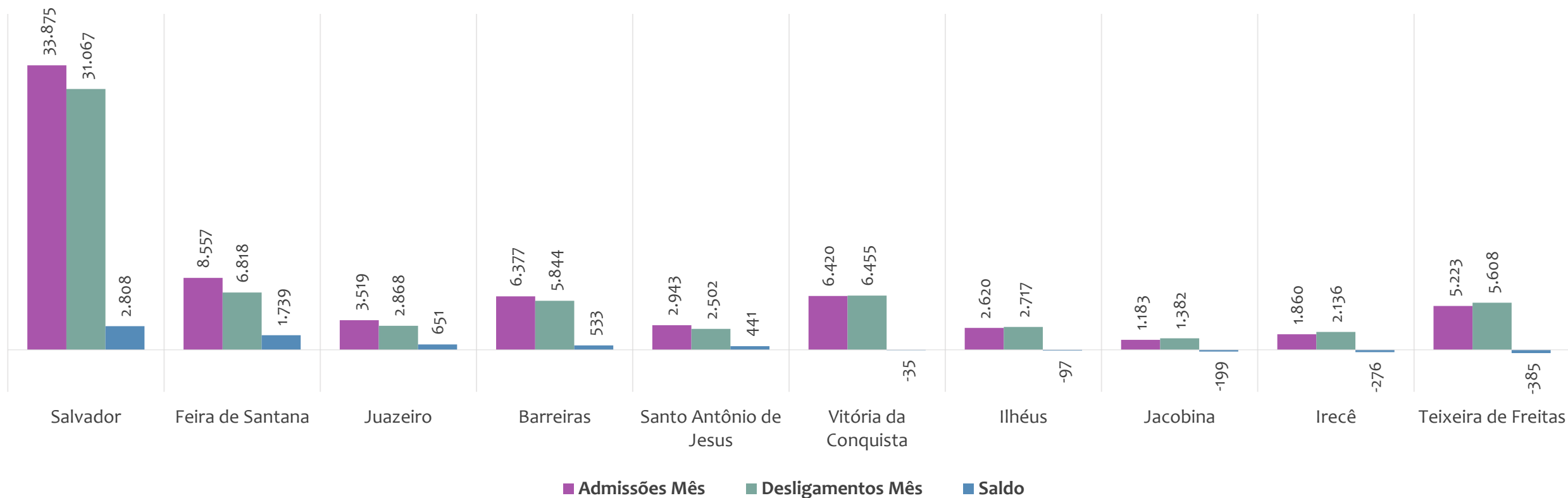
RANKING 10 ÚLTIMOS	
MUNICÍPIO	SALDO
408° Prado	-235
409° Porto Seguro	-241
410° Campo Formoso	-259
411° Ipira	-274
412° Santo Antonio de Je	-277
413° Governador Manga	-294
414° Caetite	-432
415° Mutuipe	-474
416° Itabuna	-620
417° Ribeira do Amparo	-709

Estoque de empregos e variação relativa em relação ao mês anterior, BAHIA por Regional, JULHO/2023



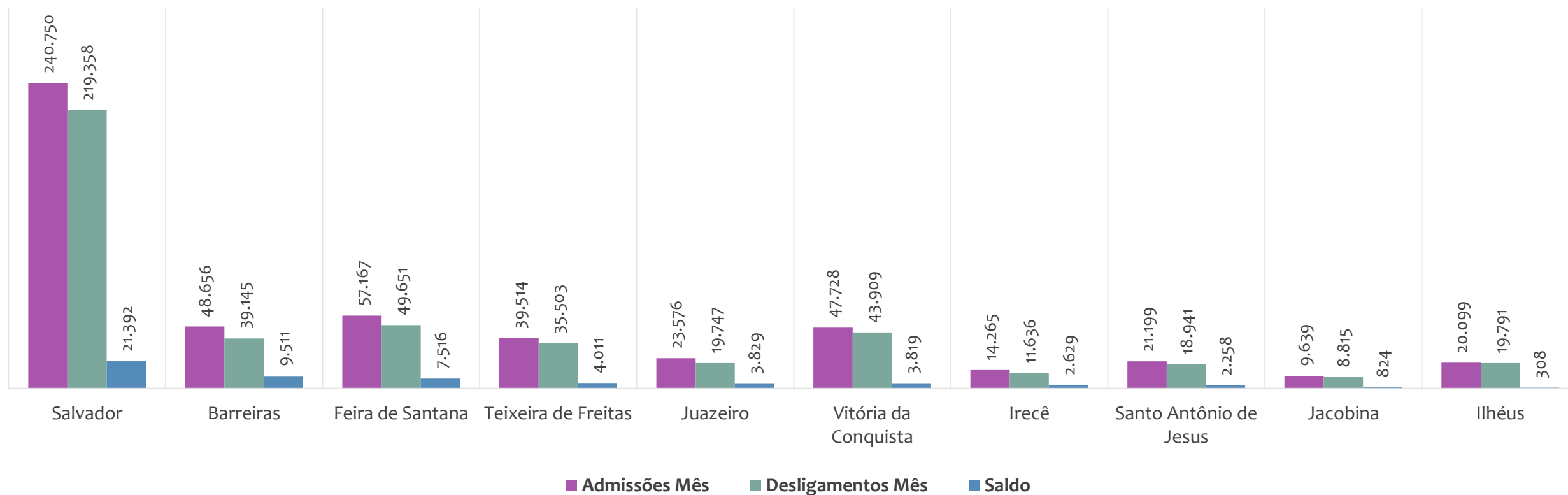
O estoque de empregos formais se refere ao total de contratos de trabalho vigentes no período analisado. A variação relativa é o percentual de aumento ou redução do estoque em relação ao período anterior.

Admissões, desligamentos e saldo de empregos formais, por REGIONAL, JULHO/2023



No mês de JULHO/2023, 5 regionais apresentaram saldo negativo. SALVADOR é a regional de melhor saldo (2.808), enquanto que TEIXEIRA DE FREITAS é a regional com pior saldo de empregos formais (-385).

Admissões, desligamentos e saldo de empregos formais, por REGIONAL, ACUMULADO 2023

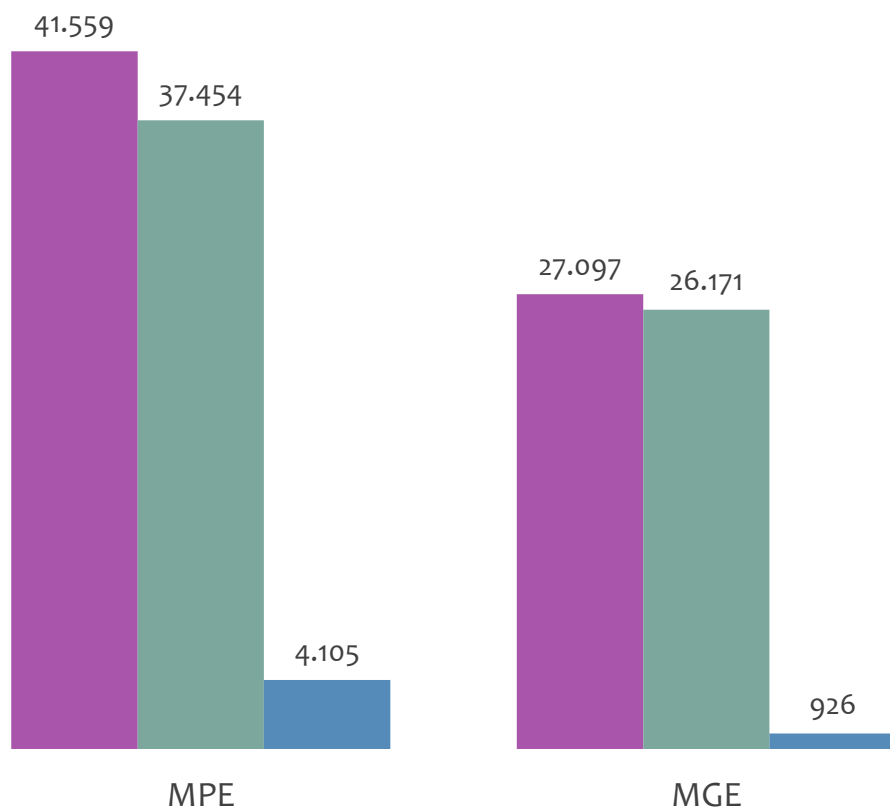


No ACUMULADO de janeiro a julho/2023, nenhuma regional apresentou saldo negativo. SALVADOR é a regional de melhor saldo (21.392), enquanto que ILHÉUS é a regional com pior saldo de empregos formais (308).

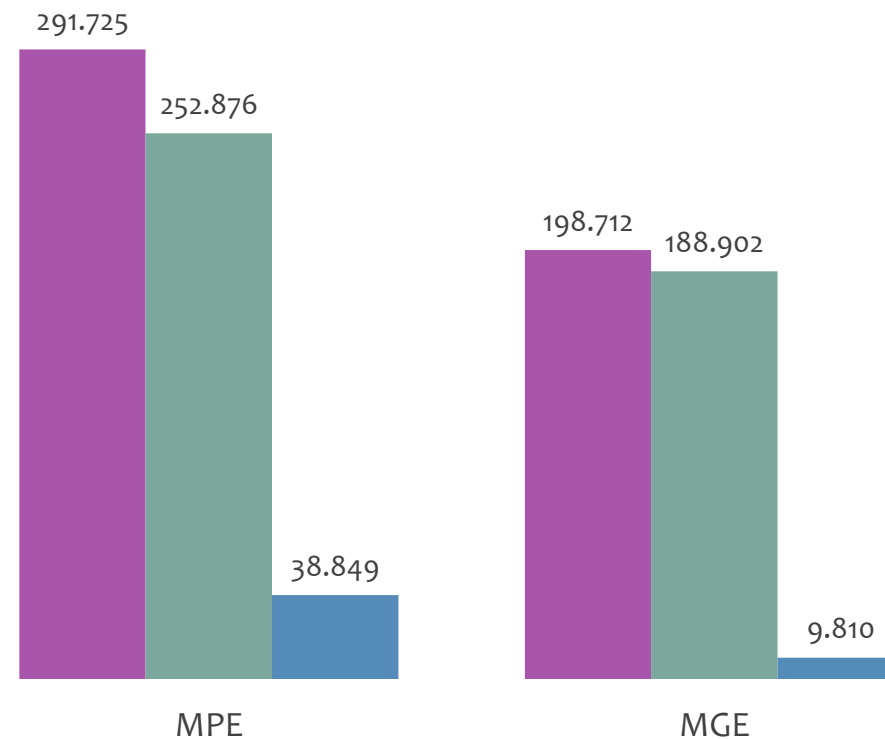


Admissões, desligamentos e saldo de empregos formais, BAHIA por PORTE

Resultado MENSAL | Jul/23



Resultado ACUMULADO | Jan a Jul/23

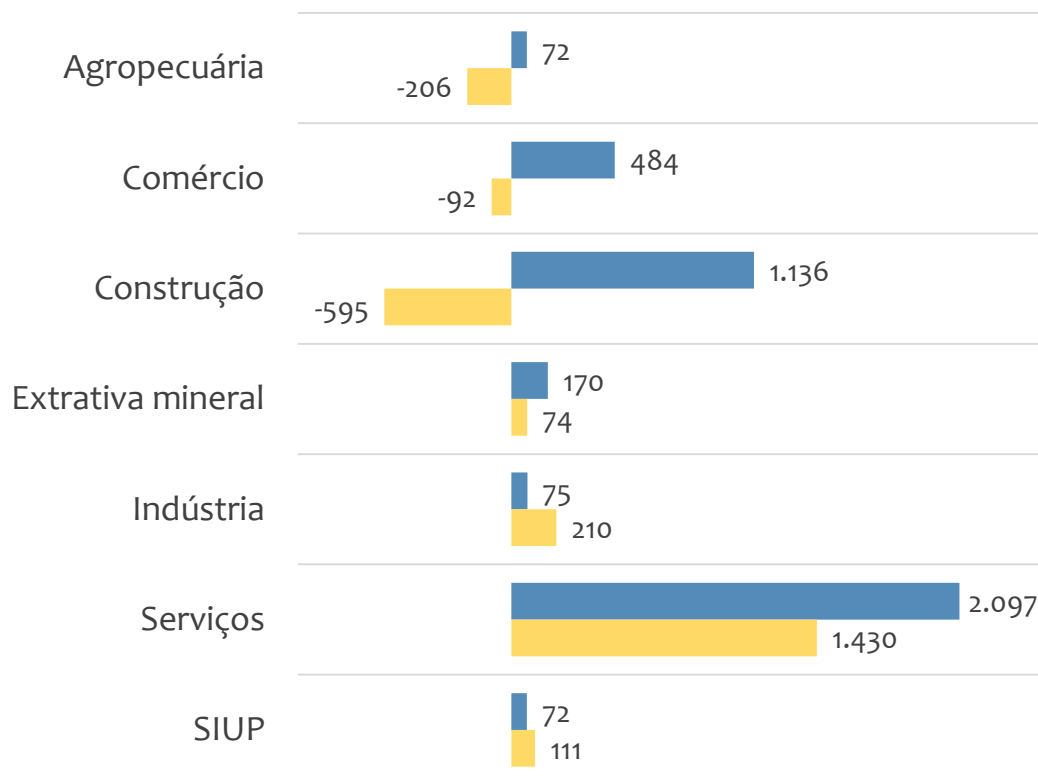


■ Admissões ■ Desligamentos ■ Saldo

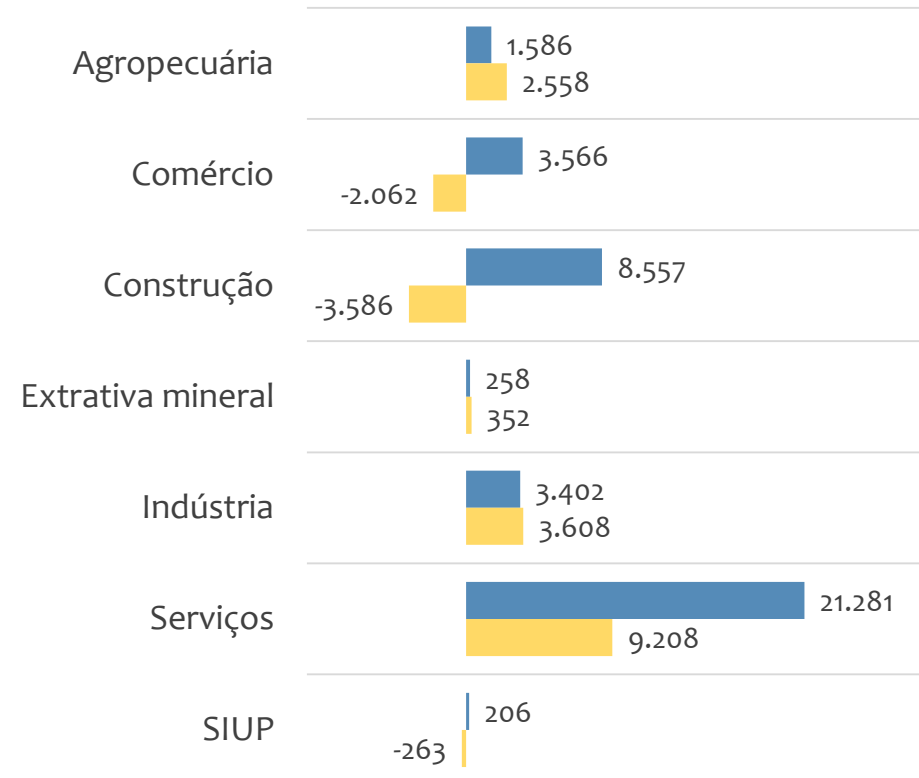


Saldo de empregos formais, BAHIA por PORTE e SETOR

Resultado MENSAL | Jul/23



Resultado ACUMULADO | Jan a Jul/23



■ MGE

■ MPE

**Admissões, desligamentos e saldo de empregos, BAHIA, Ranking de SALDO MENSAL MPE por ATIVIDADE**

Atividade	RESULTADO MENSAL MPE			RESULTADO ANUAL Jan a Jul/23 MPE		
	Admissões	Demissões	Saldo	Admissões	Demissões	Saldo
Atividades de Atendimento em Pronto-Socorro e Unidades Hospitalares para Atendimento a Urgências	786	56	730	1.471	284	1.187
Comércio Varejista de Produtos Farmacêuticos, sem Manipulação de Fórmulas	798	575	223	5.090	4.548	542
Transporte Rodoviário de Carga, Exceto Produtos Perigosos e Mudanças, Intermunicipal, Interestadual e Internacional	872	672	200	5.728	4.433	1.295
Construção de Edifícios	3.165	2.989	176	22.581	19.943	2.638
Obras de Urbanização - Ruas, Praças e Calçadas	360	192	168	2.395	1.315	1.080
Construção de Redes de Abastecimento de água, Coleta de Esgoto e Construções Correlatas, Exceto Obras de Irrigação	416	253	163	1.975	1.408	567
Construção de Estações e Redes de Distribuição de Energia Elétrica	337	181	156	2.572	1.307	1.265
Serviços Combinados para Apoio a Edifícios, Exceto Condomínios Prediais	329	175	154	1.376	1.182	194
Extração e Britamento de Pedras e Outros Materiais para Construção e Beneficiamento Associado	195	45	150	521	345	176

**Admissões, desligamentos e saldo de empregos, BAHIA, Ranking de SALDO ANUAL MPE por ATIVIDADE**

Atividade	RESULTADO MENSAL MPE			RESULTADO ANUAL Jan a Jul/23 MPE		
	Admissões	Demissões	Saldo	Admissões	Demissões	Saldo
Construção de Edifícios	3.165	2.989	176	22.581	19.943	2.638
Educação Infantil - Pré-Escola	368	240	128	3.665	1.924	1.741
Serviços de Engenharia	642	524	118	5.001	3.472	1.529
Transporte Rodoviário de Carga, Exceto Produtos Perigosos e Mudanças, Intermunicipal, Interestadual e Internacional	872	672	200	5.728	4.433	1.295
Construção de Estações e Redes de Distribuição de Energia Elétrica	337	181	156	2.572	1.307	1.265
Atividades de Atendimento em Pronto-Socorro e Unidades Hospitalares para Atendimento a Urgências	786	56	730	1.471	284	1.187
Educação Infantil - Creche	136	92	44	1.825	649	1.176
Atividades de Vigilância e Segurança Privada	164	128	36	1.808	723	1.085
Obras de Urbanização - Ruas, Praças e Calçadas	360	192	168	2.395	1.315	1.080



Ranking de SALDO MENSAL MPE por SETOR e ATIVIDADE, BAHIA

AGROPECUÁRIA	Saldo Mensal MPE
Atividades de Pós-Colheita	81
Cultivo de Manga	36
Serviço de Preparação de Terreno, Cultivo e Colheita	27
Criação de Bovinos para Corte	18
Cultivo de Cítricos, Exceto Laranja	16
Horticultura, Exceto Morango	14
Criação de Suínos	10
Cultivo de Cana-De-Açúcar	8
Criação de Frangos para Corte	8

EXTRATIVA MINERAL	Saldo Mensal MPE
Extração e Britamento de Pedras e Outros Materiais para Construção e Beneficiamento Associado	150
Extração de Areia, Cascalho ou Pedregulho e Beneficiamento Associado	19
Extração de Grafita	9
Extração de Minério de Manganês	5
Extração de Quartzo	2
Extração e Beneficiamento de Areias Betuminosas	2
Extração de Minério de Ferro	2
Extração de Calcário e Dolomita e Beneficiamento Associado	1
Extração de Outros Minerais Não-Metálicos não Especificados Anteriormente	1



Ranking de SALDO MENSAL MPE por SETOR e ATIVIDADE, BAHIA

COMÉRCIO	Saldo Mensal MPE
Comércio Varejista de Produtos Farmacêuticos, sem Manipulação de Fórmulas	223
Comércio Atacadista de Mercadorias em Geral, com Predominância de Produtos Alimentícios	136
Comércio Atacadista de Frutas, Verduras, Raízes, Tubérculos, Hortaliças e Legumes Frescos	54
Padaria e Confeitaria com Predominância de Revenda	54
Comércio Varejista de Carnes - Açougues	51
Comércio Varejista de Hortifrutigranjeiros	48
Comércio por Atacado de Peças e Acessórios Novos para Veículos Automotores	44
Comércio a Varejo de Motocicletas e Motonetas Novas	43
Comércio Varejista de Gás Líquido de Petróleo (Glp)	42

SERVIÇOS	Saldo Mensal MPE
Atividades de Atendimento em Pronto-Socorro e Unidades Hospitalares para Atendimento a Urgências	730
Transporte Rodoviário de Carga, Exceto Produtos Perigosos e Mudanças, Intermunicipal, Interestadual e Internacional	200
Serviços Combinados para Apoio a Edifícios, Exceto Condomínios Prediais	154
Educação Infantil - Pré-Escola	128
Serviços de Engenharia	118
Incorporação de Empreendimentos Imobiliários	100
Atividade Médica Ambulatorial Restrita a Consultas	82
Ensino Fundamental	75
Fornecimento e Gestão de Recursos Humanos para Terceiros	66



Ranking de SALDO MENSAL MPE por SETOR e ATIVIDADE, BAHIA

INDÚSTRIA	Saldo Mensal MPE
Fabricação de Embalagens de Material Plástico	59
Fabricação de Produtos de Padaria e Confeitaria com Predominância de Produção Própria	56
Fabricação de Esquadrias de Metal	46
Fornecimento de Alimentos Preparados Preponderantemente para Consumo Domiciliar	41
Preparação e Fiação de Fibras de Algodão	38
Serviços de Usinagem, Tornearia e Solda	31
Manutenção e Reparação de Embarcações e Estruturas Flutuantes	26
Fabricação de Cosméticos, Produtos de Perfumaria e de Higiene Pessoal	25
Manutenção e Reparação de Equipamentos e Produtos não Especificados Anteriormente	25

CONSTRUÇÃO	Saldo Mensal MPE
Construção de Edifícios	176
Obras de Urbanização - Ruas, Praças e Calçadas	168
Construção de Redes de Abastecimento de água, Coleta de Esgoto e Construções Correlatas, Exceto Obras de Irrigação	163
Construção de Estações e Redes de Distribuição de Energia Elétrica	156
Obras de Alvenaria	146
Outras Obras de Engenharia Civil não Especificadas Anteriormente	113
Serviços Especializados para Construção não Especificados Anteriormente	83
Construção de Barragens e Represas para Geração de Energia Elétrica	73
Instalação e Manutenção Elétrica	55



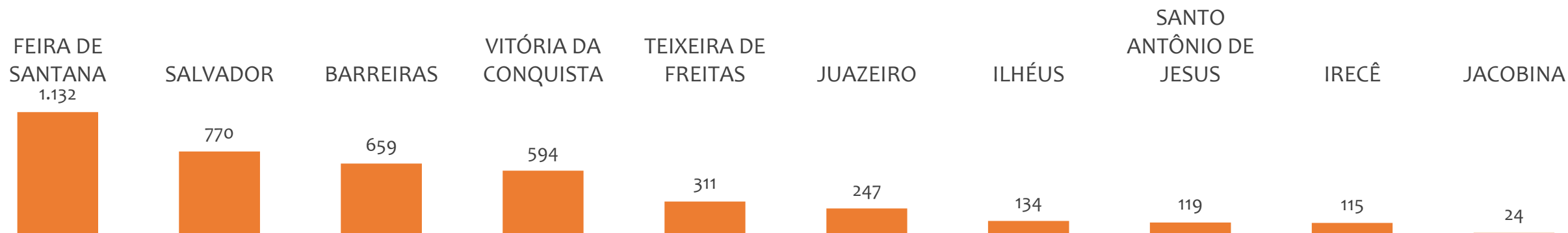
PEQUENOS
NEGÓCIOS

EMPREGO FORMAL POR PORTE | BAHIA

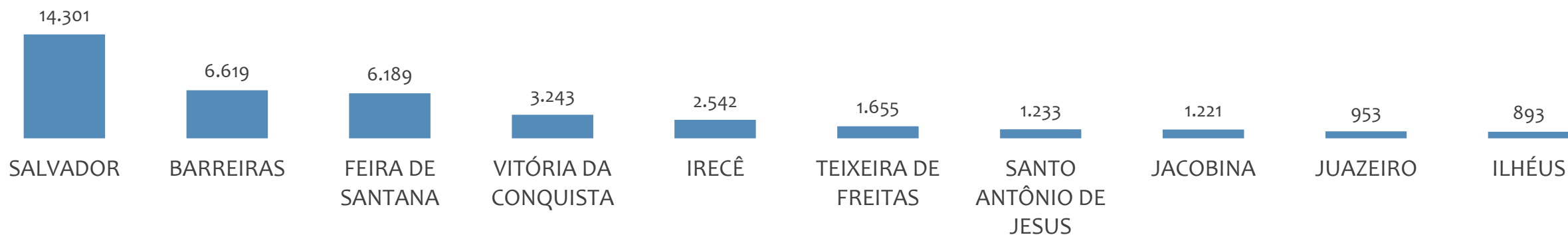
SALDO MENSAL E ACUMULADO NO ANO POR UNIDADE REGIONAL

Julho
2023

Saldo MPE de empregos formais por UNIDADE REGIONAL, Resultado MENSAL | Jul/23



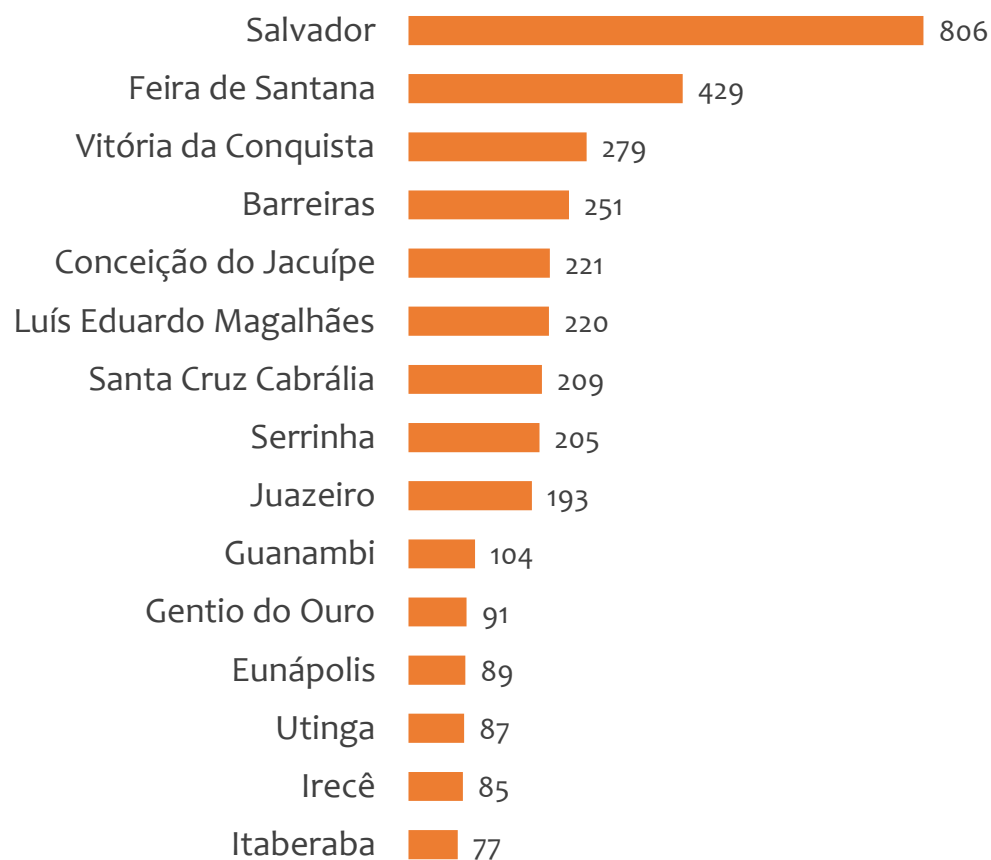
Saldo MPE de empregos formais por UNIDADE REGIONAL, Resultado ACUMULADO | Jan a Jul/23





Saldo MPE de empregos formais, BAHIA, Ranking de SALDO MPE por MUNICÍPIO

Resultado MENSAL | Jul/23



Resultado ACUMULADO | Jan a Jul/23



UNIDADE REGIONAL SALVADOR

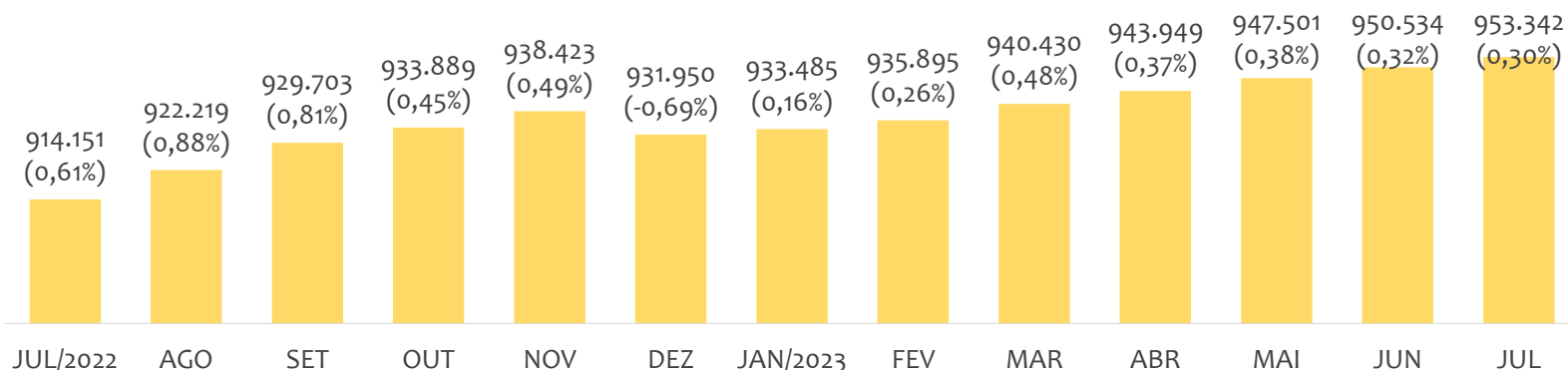
ESTATÍSTICAS MENSAS DO EMPREGO FORMAL

EMPREGO FORMAL | UR SALVADOR

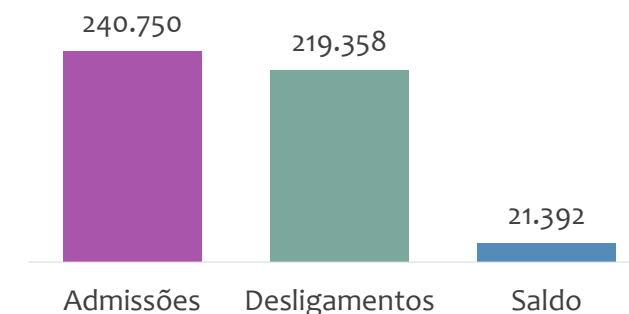
ESTOQUE MENSAL, ADMISSÕES, DESLIGAMENTOS E SALDOS MENCIAIS E ACUMULADO

Julho
2023

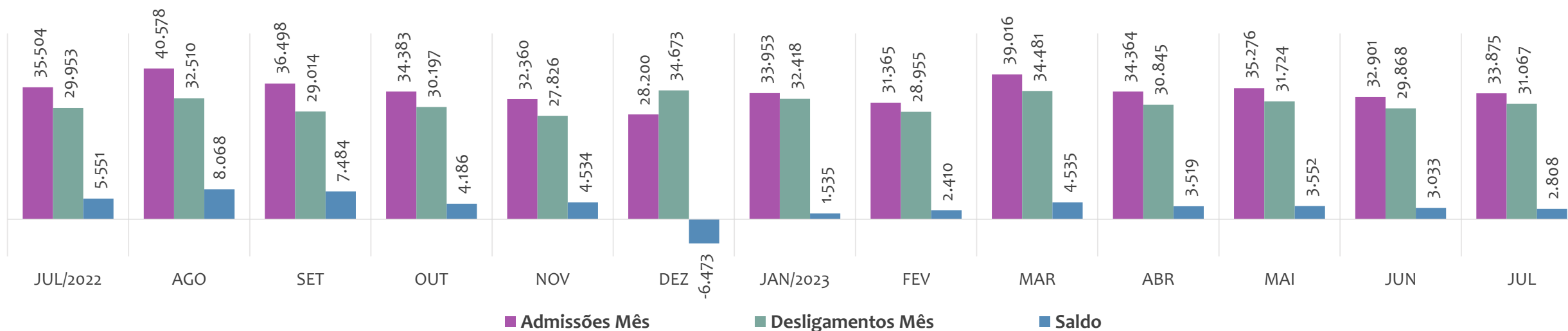
Estoque de empregos e variação relativa em relação ao mês anterior, ÚLTIMOS 13 MESES



Admissões, desligamentos e saldo de empregos formais, ACUMULADO 2023



Admissões, desligamentos e saldo de empregos formais, ÚLTIMOS 13 MESES



EMPREGO FORMAL | UNIDADE REGIONAL SALVADOR

ESTOQUE ATUAL, ADMISSÕES, DESLIGAMENTOS E SALDO ACUMULADOS NO ANO POR MUNICÍPIO

Julho
2023

ESTOQUE

RANKING 10 PRIMEIROS

MUNICÍPIO	ESTOQUE
1° Salvador	614.997
2° Lauro de Freitas	121.865
3° Camacari	69.181
4° Simoes Filho	39.748
5° Alagoinhas	24.869
6° Mata de Sao Joao	12.794
7° Candeias	12.792
8° Dias D Avila	12.287
9° Catu	7.550
10° Pojuca	6.716

RANKING 10 ÚLTIMOS

MUNICÍPIO	ESTOQUE
25° Salinas da Margarida	382
26° Jandaira	354
27° Cardeal da Silva	278
28° Crisopolis	239
29° Acajutiba	235
30° Aramari	220
31° Itanagra	202
32° Apora	183
33° Pedrao	170
34° Ouricangas	92

ADMISSÕES

RANKING 10 PRIMEIROS

MUNICÍPIO	ADMISSÕES
1° Salvador	147.085
2° Lauro de Freitas	36.880
3° Camacari	18.616
4° Simoes Filho	10.631
5° Alagoinhas	5.603
6° Mata de Sao Joao	3.605
7° Dias D Avila	3.084
8° Candeias	2.856
9° Catu	2.098
10° Pojuca	1.871

RANKING 10 ÚLTIMOS

MUNICÍPIO	ADMISSÕES
25° Salinas da Margarida	108
26° Crisopolis	106
27° Cardeal da Silva	86
28° Jandaira	77
29° Aramari	60
30° Acajutiba	46
31° Ouricangas	42
32° Apora	38
33° Itanagra	29
34° Pedrao	11

DESLIGAMENTOS

RANKING 10 PRIMEIROS

MUNICÍPIO	DESLIGAMENTOS
1° Salvador	137.222
2° Lauro de Freitas	30.652
3° Camacari	17.963
4° Simoes Filho	9.917
5° Alagoinhas	4.875
6° Mata de Sao Joao	3.167
7° Dias D Avila	3.029
8° Candeias	2.628
9° Catu	1.676
10° Pojuca	1.584

RANKING 10 ÚLTIMOS

MUNICÍPIO	DESLIGAMENTOS
25° Aracas	109
26° Conde	98
27° Apora	89
28° Jandaira	89
29° Cardeal da Silva	59
30° Aramari	58
31° Acajutiba	36
32° Itanagra	33
33° Ouricangas	31
34° Pedrao	16

SALDO DE EMPREGOS

RANKING 10 PRIMEIROS

MUNICÍPIO	SALDO
1° Salvador	9.863
2° Lauro de Freitas	6.228
3° Alagoinhas	728
4° Simoes Filho	714
5° Camacari	653
6° Sao Francisco do Coni	530
7° Esplanada	474
8° Mata de Sao Joao	438
9° Catu	422
10° Pojuca	287

RANKING 10 ÚLTIMOS

MUNICÍPIO	SALDO
25° Acajutiba	10
26° Aracas	5
27° Aramari	2
28° Itanagra	-4
29° Pedrao	-5
30° Crisopolis	-7
31° Jandaira	-12
32° Olindina	-49
33° Apora	-51
34° Salinas da Margarida	-58

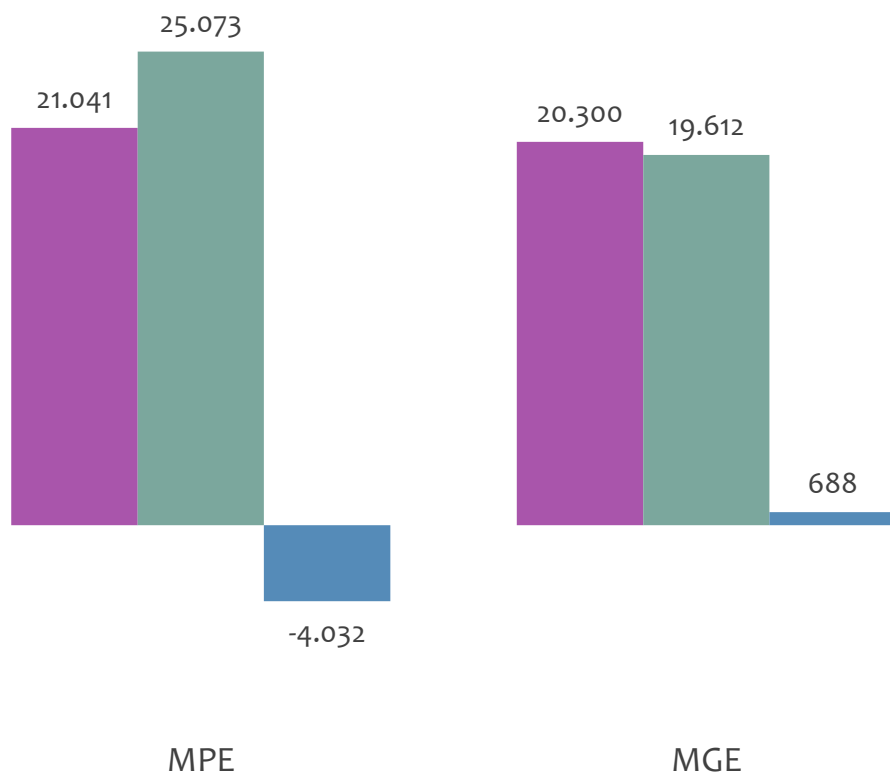


EMPREGO FORMAL POR PORTE | UR SALVADOR

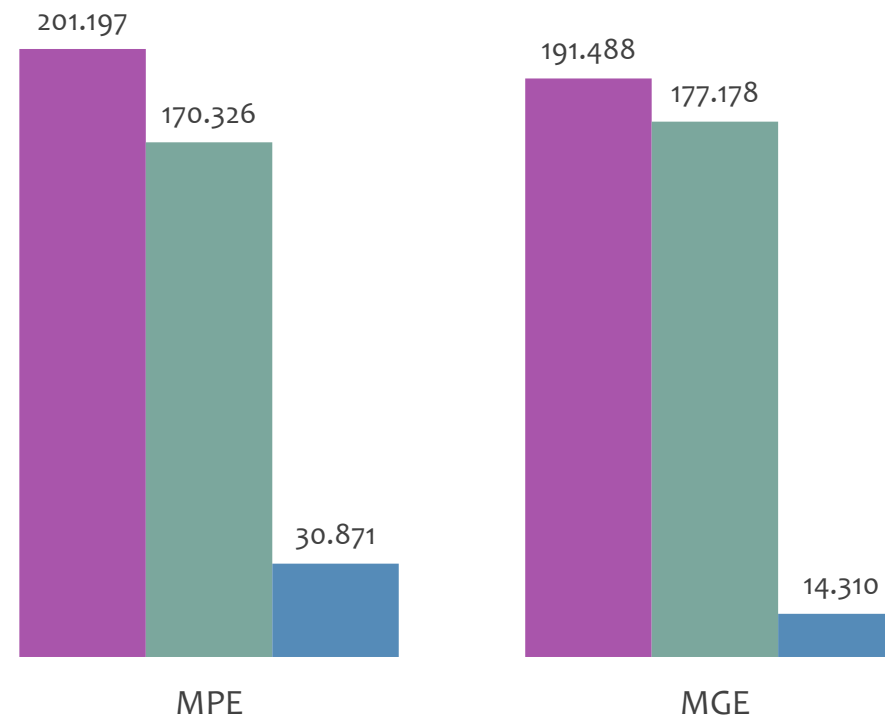
ADMISSÕES, DESLIGAMENTOS E SALDO MENSAL E ACUMULADO NO ANO POR PORTE

Admissões, desligamentos e saldo de empregos formais, UR SALVADOR por PORTE

Resultado MENSAL | Jul/23



Resultado ACUMULADO | Jan a Jul/23



■ Admissões ■ Desligamentos ■ Saldo

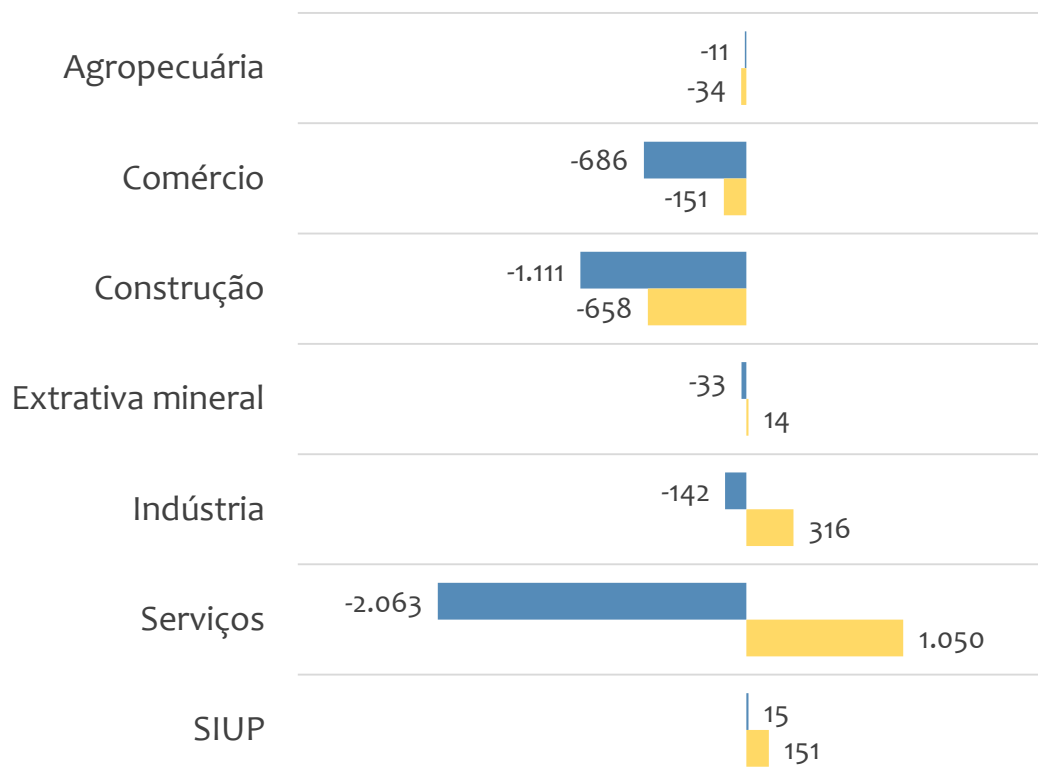


EMPREGO FORMAL POR PORTE | UR SALVADOR

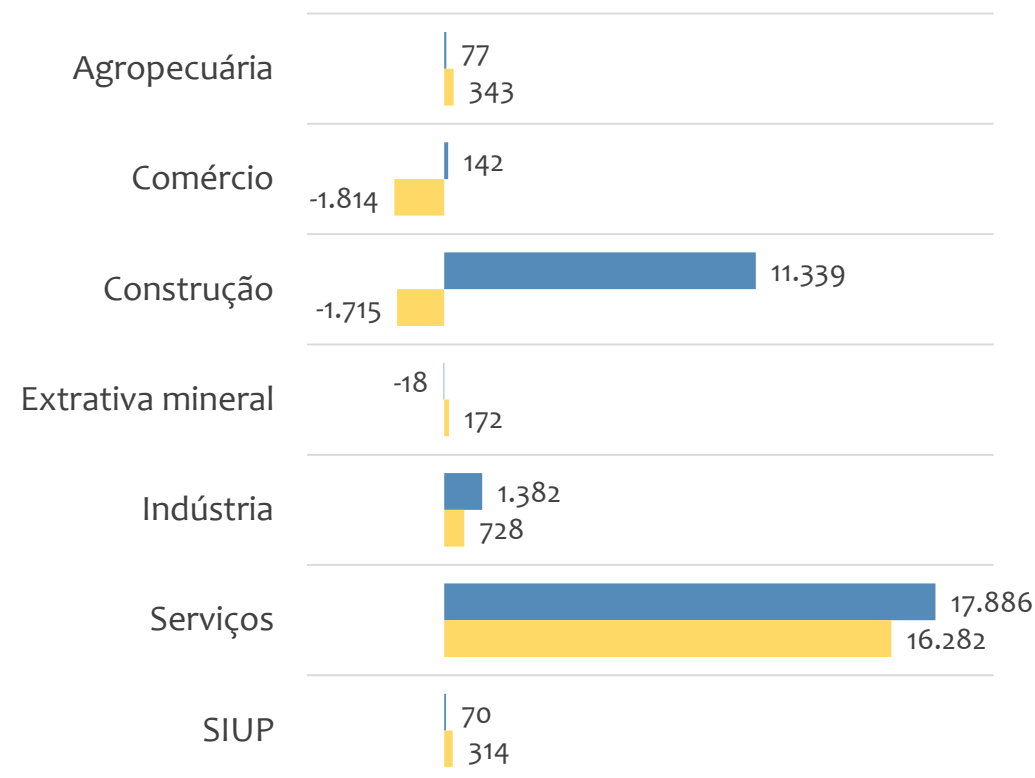
SALDO MENSAL E ACUMULADO NO ANO POR PORTE E SETOR

Saldo de empregos formais, UR SALVADOR por PORTE e SETOR

Resultado MENSAL | Jul/23



Resultado ACUMULADO | Jan a Jul/23



■ MGE

■ MPE

**Admissões, desligamentos e saldo de empregos, UR SALVADOR, Ranking de SALDO MENSAL MPE por ATIVIDADE**

Atividade	RESULTADO MENSAL MPE			RESULTADO ANUAL Jan a Jul/23 MPE		
	Admissões	Demissões	Saldo	Admissões	Demissões	Saldo
Atividades de Atendimento em Pronto-Socorro e Unidades Hospitalares para Atendimento a Urgências	723	34	689	816	114	702
Outras Obras de Engenharia Civil não Especificadas Anteriormente	643	619	24	5.617	4.144	1.473
Obras de Urbanização - Ruas, Praças e Calçadas	242	123	119	1.760	1.111	649
Construção de Edifícios	2.067	2.980	-913	30.333	23.434	6.899
Comércio Varejista de Produtos Farmacêuticos, sem Manipulação de Fórmulas	316	222	94	1.687	1.692	-5
Construção de Rodovias e Ferrovias	137	170	-33	1.905	1.738	167
Ensino Fundamental	208	468	-260	3.969	2.861	1.108
Obras de Alvenaria	133	108	25	1.217	935	282
Educação Infantil - Pré-Escola	211	616	-405	4.766	2.795	1.971



Admissões, desligamentos e saldo de empregos, UR SALVADOR, Ranking de SALDO ANUAL MPE por ATIVIDADE

Atividade	RESULTADO MENSAL MPE			RESULTADO ANUAL Jan a Jul/23 MPE		
	Admissões	Demissões	Saldo	Admissões	Demissões	Saldo
Construção de Edifícios	2.067	2.980	-913	30.333	23.434	6.899
Educação Infantil - Creche	113	539	-426	3.261	1.540	1.721
Serviços de Engenharia	710	735	-25	7.290	5.235	2.055
Educação Infantil - Pré-Escola	211	616	-405	4.766	2.795	1.971
Serviços de Engenharia	710	735	-25	7.290	5.235	2.055
Educação Infantil - Pré-Escola	211	616	-405	4.766	2.795	1.971
Construção de Edifícios	2.067	2.980	-913	30.333	23.434	6.899
Atividades de Vigilância e Segurança Privada	114	147	-33	2.406	1.135	1.271
Locação de Mão-De-Obra Temporária	433	605	-172	2.814	1.895	919

**Ranking de SALDO MENSAL MPE por SETOR e ATIVIDADE, UR SALVADOR**

AGROPECUÁRIA	Saldo Mensal MPE
Cultivo de Cítricos, Exceto Laranja	16
Criação de Bovinos para Corte	10
Serviço de Preparação de Terreno, Cultivo e Colheita	5
Criação de Bovinos para Leite	4
Cultivo de Laranja	3
Cultivo de Banana	3
Cultivo de Outras Plantas de Lavoura Temporária não Especificadas Anteriormente	2
Atividades de Pós-Colheita	2
Extração de Madeira em Florestas Plantadas	1

EXTRATIVA MINERAL	Saldo Mensal MPE
Extração de Areia, Cascalho ou Pedregulho e Beneficiamento Associado	10
Extração de Minério de Ferro	0
Extração de Petróleo e Gás Natural	0
Extração de Sal-Gema	0
Atividades de Apoio à Extração de Minerais Não-Metálicos	0
Extração de Minérios de Cobre, Chumbo, Zinco e Outros Minerais Metálicos Não-Ferrosos não Especificados Anteriormente	-1
Extração de Minerais para Fabricação de Adubos, Fertilizantes e Outros Produtos Químicos	-1
Extração de Granito e Beneficiamento Associado	-2
Extração de Argila e Beneficiamento Associado	-2



Ranking de SALDO MENSAL MPE por SETOR e ATIVIDADE, UR SALVADOR

COMÉRCIO	Saldo Mensal MPE
Comércio Varejista de Produtos Farmacêuticos, sem Manipulação de Fórmulas	94
Comércio por Atacado de Peças e Acessórios Novos para Veículos Automotores	31
Comércio Varejista de Mercadorias em Geral, com Predominância de Produtos Alimentícios - Hipermercados	23
Comércio Varejista de Gás Liqüefeito de Petróleo (Glp)	21
Comércio Atacadista de Carnes Bovinas e Suínas e Derivados	21
Comércio a Varejo de Peças e Acessórios Novos para Motocicletas e Motonetas	20
Comércio Varejista de Artigos de Papelaria	19
Comércio Varejista de Laticínios e Frios	18
Comércio Varejista de Cosméticos, Produtos de Perfumaria e de Higiene Pessoal	17

SERVIÇOS	Saldo Mensal MPE
Atividades de Atendimento em Pronto-Socorro e Unidades Hospitalares para Atendimento a Urgências	689
Ensino Fundamental	60
Educação Infantil - Pré-Escola	54
Fornecimento e Gestão de Recursos Humanos para Terceiros	52
Serviços de Engenharia	47
Locação de Outros Meios de Transporte não Especificados Anteriormente, sem Condutor	45
Gestão e Administração da Propriedade Imobiliária	44
Preparação de Documentos e Serviços Especializados de Apoio Administrativo não Especificados Anteriormente	39
Tratamento de Dados, Provedores de Serviços de Aplicação e Serviços de Hospedagem na Internet	38



Ranking de SALDO MENSAL MPE por SETOR e ATIVIDADE, UR SALVADOR

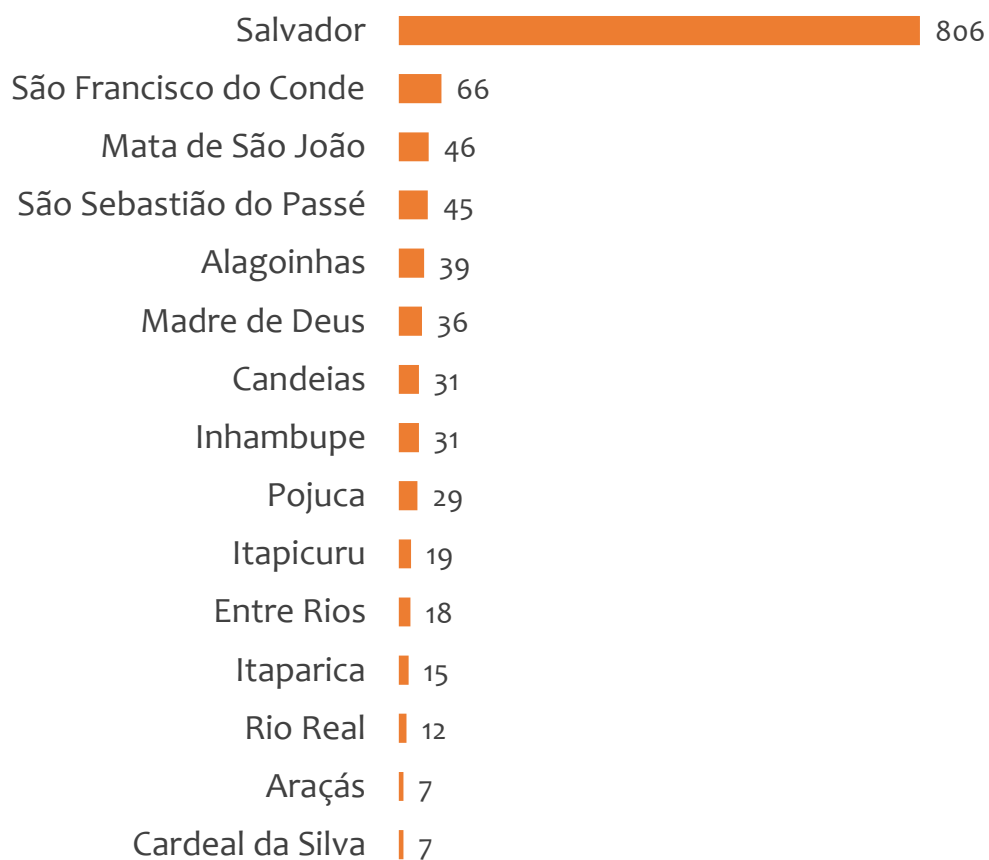
INDÚSTRIA	Saldo Mensal MPE
Fabricação de Embalagens de Material Plástico	51
Fabricação de Produtos de Padaria e Confeitaria com Predominância de Produção Própria	28
Manutenção e Reparação de Embarcações e Estruturas Flutuantes	26
Manutenção e Reparação de Equipamentos e Produtos não Especificados Anteriormente	24
Fornecimento de Alimentos Preparados Preponderantemente para Consumo Domiciliar	24
Fabricação de Artefatos Têxteis para Uso Doméstico	15
Manutenção e Reparação de Geradores, Transformadores e Motores Elétricos	15
Decoração, Lapidação, Gravação, Vitrificação e Outros Trabalhos em Cerâmica, Louça, Vidro e Cristal	14
Serviços de Usinagem, Tornearia e Solda	13

CONSTRUÇÃO	Saldo Mensal MPE
Outras Obras de Engenharia Civil não Especificadas Anteriormente	191
Obras de Urbanização - Ruas, Praças e Calçadas	158
Construção de Edifícios	125
Construção de Rodovias e Ferrovias	64
Obras de Alvenaria	58
Instalação e Manutenção Elétrica	42
Serviços Especializados para Construção não Especificados Anteriormente	39
Obras de Terraplenagem	30
Montagem de Estruturas Metálicas	28

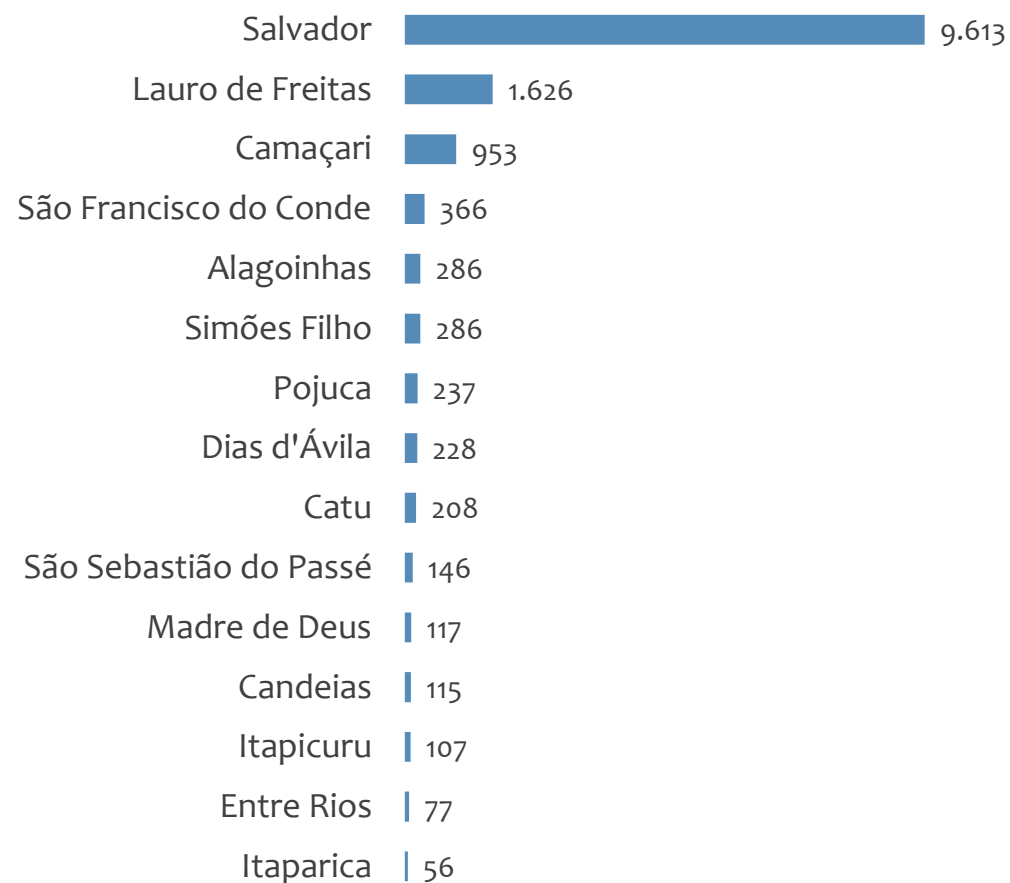


Saldo MPE de empregos formais, UR SALVADOR, Ranking de SALDO MPE por MUNICÍPIO

Resultado MENSAL | Jul/23



Resultado ACUMULADO | Jan a Jul/23



UNIDADE REGIONAL BARREIRAS

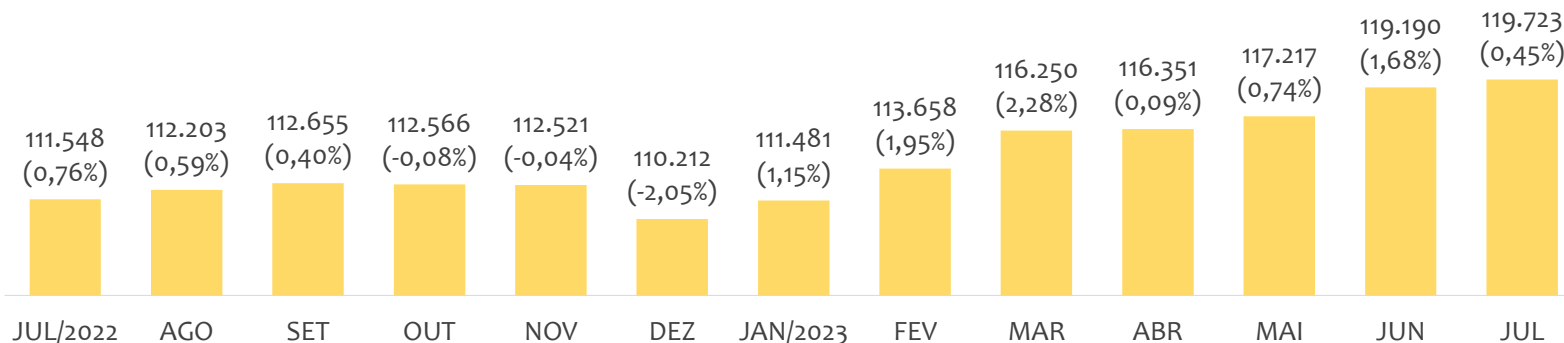
ESTATÍSTICAS MENSAS DO EMPREGO FORMAL

EMPREGO FORMAL | UR BARREIRAS

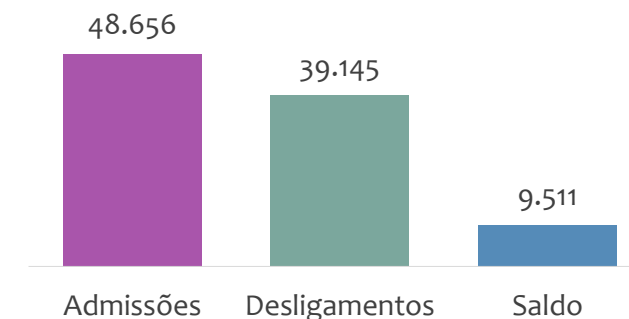
ESTOQUE MENSAL, ADMISSÕES, DESLIGAMENTOS E SALDOS MENCIAIS E ACUMULADO

Julho
2023

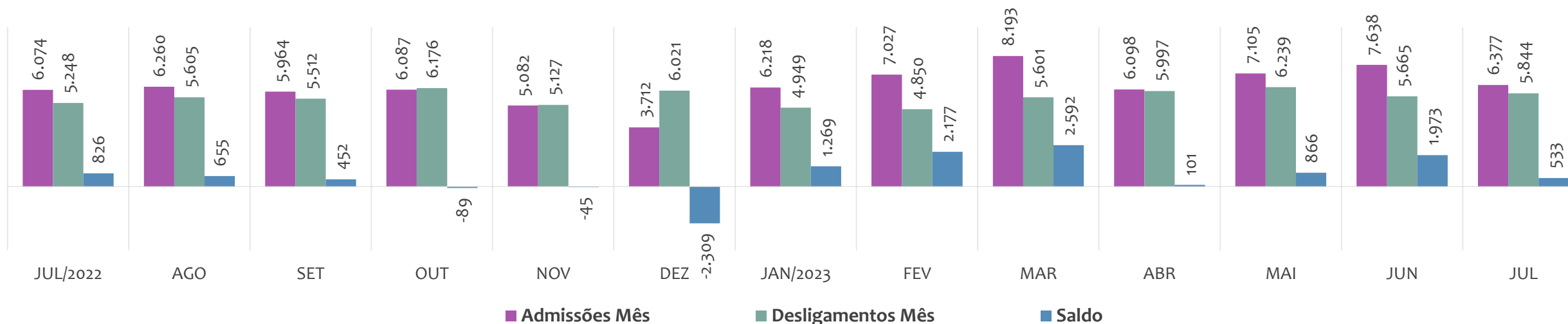
Estoque de empregos e variação relativa em relação ao mês anterior, ÚLTIMOS 13 MESES



Admissões, desligamentos e saldo de empregos formais, ACUMULADO 2023



Admissões, desligamentos e saldo de empregos formais, ÚLTIMOS 13 MESES



EMPREGO FORMAL | UNIDADE REGIONAL BARREIRAS

ESTOQUE ATUAL, ADMISSÕES, DESLIGAMENTOS E SALDO ACUMULADOS NO ANO POR MUNICÍPIO

Julho
2023

ESTOQUE

RANKING 10 PRIMEIROS	
MUNICÍPIO	ESTOQUE
1º Barreiras	34.556
2º Luis Eduardo Magalha	31.357
3º Sao Desiderio	8.871
4º Bom Jesus da Lapa	7.125
5º Correntina	5.592
6º Formosa do Rio Preto	4.473
7º Santa Maria da Vitoria	3.184
8º Jaborandi	2.646
9º Riachao das Neves	2.525
10º Cocos	2.059

RANKING 10 ÚLTIMOS	
MUNICÍPIO	ESTOQUE
32º Coribe	225
33º Cristopolis	207
34º Matina	169
35º Catolandia	146
36º Brejolandia	143
37º Buritirama	111
38º Feira da Mata	91
39º Canapolis	90
40º Morpara	71
41º Mansidao	46

ADMISSÕES

RANKING 10 PRIMEIROS	
MUNICÍPIO	ADMISSÕES
1º Luis Eduardo Magalha	17.118
2º Barreiras	11.586
3º Sao Desiderio	4.281
4º Correntina	2.687
5º Formosa do Rio Preto	1.958
6º Bom Jesus da Lapa	1.681
7º Jaborandi	1.539
8º Riachao das Neves	1.027
9º Oliveira dos Brejinhos	892
10º Cocos	855

RANKING 10 ÚLTIMOS	
MUNICÍPIO	ADMISSÕES
32º Angical	76
33º Tabocas do Brejo Vel	55
34º Cristopolis	50
35º Catolandia	26
36º Morpara	21
37º Buritirama	17
38º Canapolis	16
39º Feira da Mata	15
40º Brejolandia	12
41º Mansidao	8

DESLIGAMENTOS

RANKING 10 PRIMEIROS	
MUNICÍPIO	DESLIGAMENTOS
1º Luis Eduardo Magalha	14.211
2º Barreiras	9.933
3º Sao Desiderio	2.885
4º Correntina	1.835
5º Formosa do Rio Preto	1.578
6º Bom Jesus da Lapa	1.318
7º Jaborandi	993
8º Oliveira dos Brejinhos	979
9º Santa Maria da Vitoria	679
10º Riachao das Neves	652

RANKING 10 ÚLTIMOS	
MUNICÍPIO	DESLIGAMENTOS
32º Matina	42
33º Cristopolis	35
34º Catolandia	30
35º Tabocas do Brejo Vel	29
36º Canapolis	28
37º Buritirama	20
38º Brejolandia	15
39º Morpara	15
40º Mansidao	14
41º Feira da Mata	10

SALDO DE EMPREGOS

RANKING 10 PRIMEIROS	
MUNICÍPIO	SALDO
1º Luis Eduardo Magalha	2.907
2º Barreiras	1.653
3º Sao Desiderio	1.396
4º Correntina	852
5º Jaborandi	546
6º Formosa do Rio Preto	380
7º Riachao das Neves	375
8º Bom Jesus da Lapa	363
9º Cocos	279
10º Sao Felix do Coribe	218

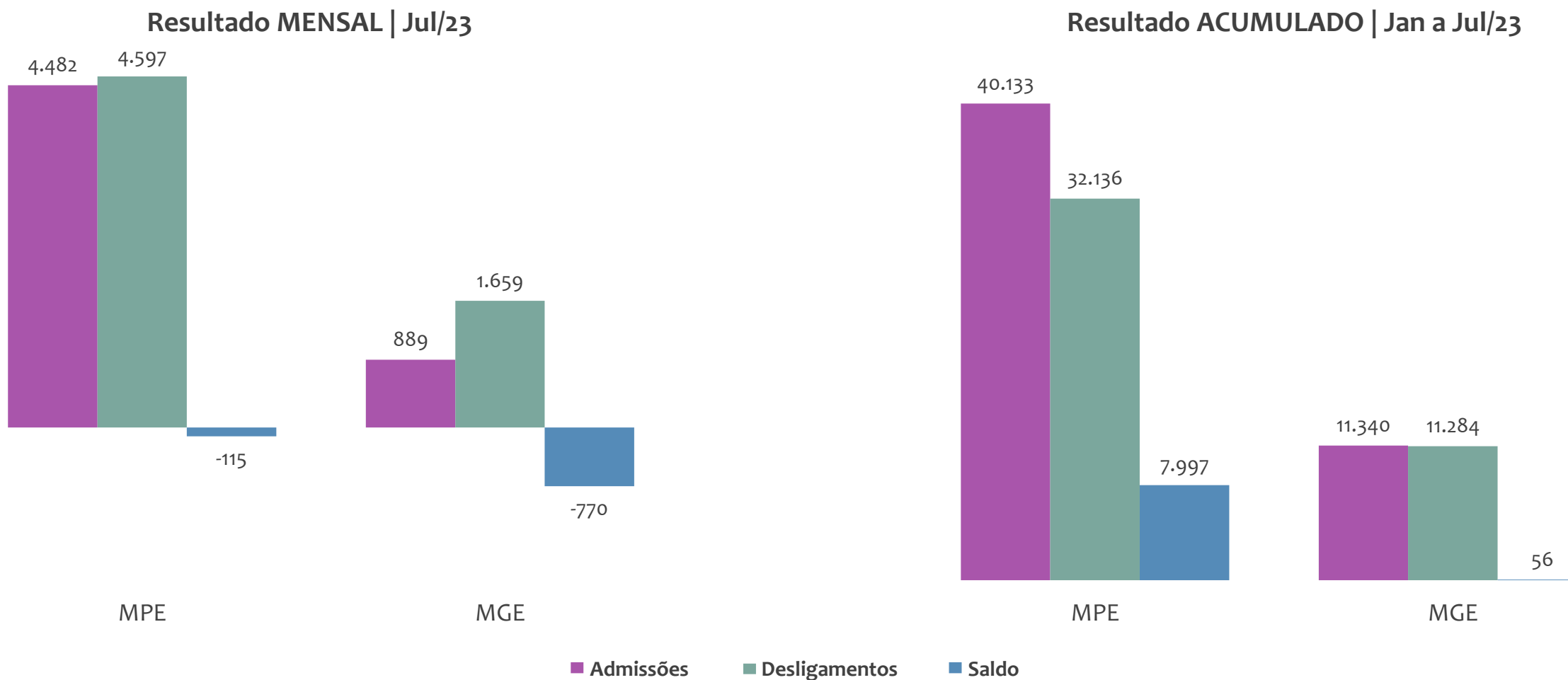
RANKING 10 ÚLTIMOS	
MUNICÍPIO	SALDO
32º Igapora	-3
33º Catolandia	-4
34º Mansidao	-6
35º Muquem de Sao Frar	-6
36º Malhada	-11
37º Angical	-12
38º Canapolis	-12
39º Paratinga	-23
40º Ibotirama	-25
41º Oliveira dos Brejinho	-87



EMPREGO FORMAL POR PORTE | UR BARREIRAS

ADMISSÕES, DESLIGAMENTOS E SALDO MENSAL E ACUMULADO NO ANO POR PORTE

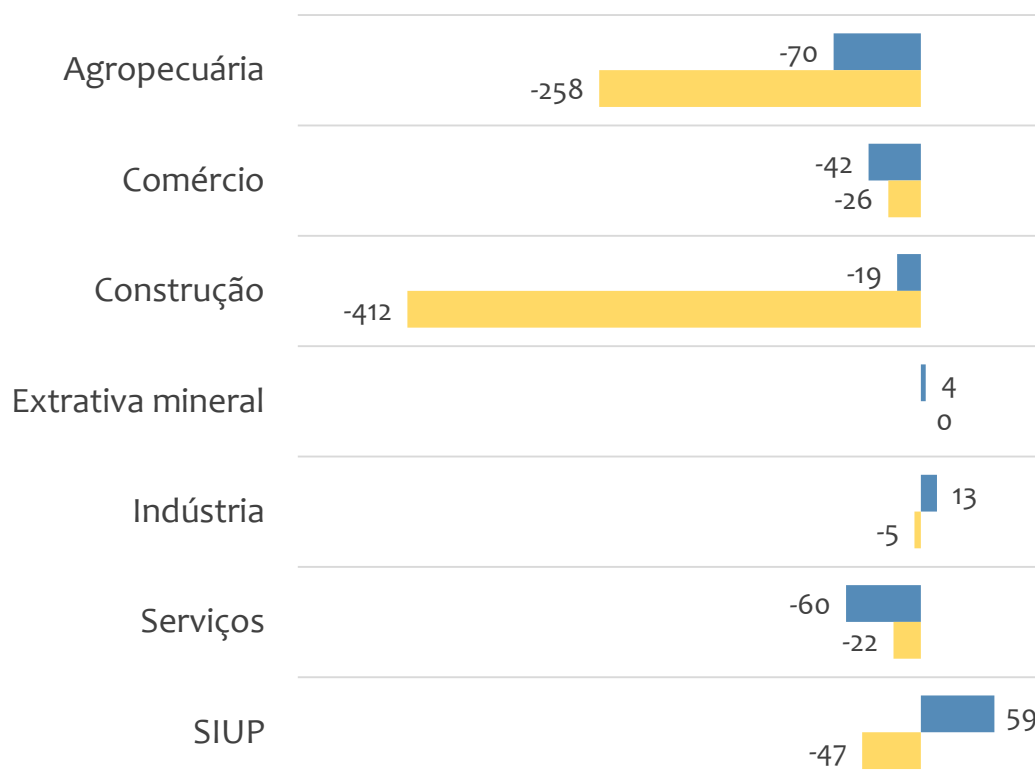
Admissões, desligamentos e saldo de empregos formais, UR BARREIRAS por PORTE



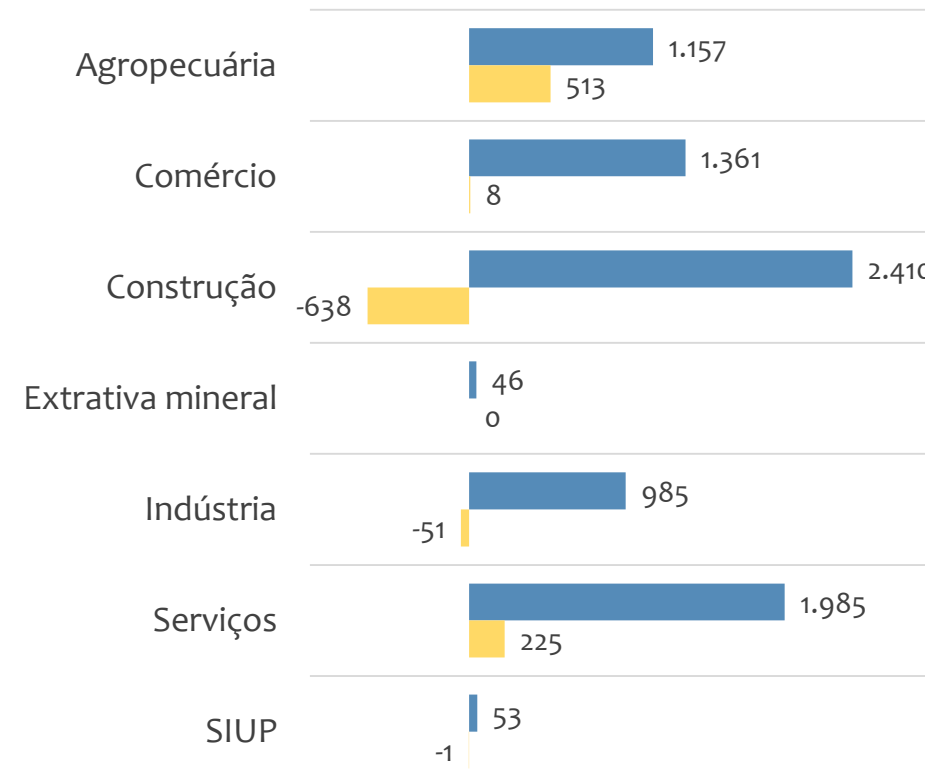


Saldo de empregos formais, UR BARREIRAS por PORTE e SETOR

Resultado MENSAL | Jul/23



Resultado ACUMULADO | Jan a Jul/23



■ MGE

■ MPE



EMPREGO FORMAL POR PORTE | UR BARREIRAS

ADMISSÕES, DESLIGAMENTOS E SALDO MENSAL E ACUMULADO NO ANO POR ATIVIDADE

Julho
2023

Admissões, desligamentos e saldo de empregos, UR BARREIRAS, Ranking de SALDO MENSAL MPE por ATIVIDADE

Atividade	RESULTADO MENSAL MPE			RESULTADO ANUAL Jan a Jul/23 MPE		
	Admissões	Demissões	Saldo	Admissões	Demissões	Saldo
Construção de Barragens e Represas para Geração de Energia Elétrica	137	19	118	471	46	425
Atividades de Pós-Colheita	144	63	81	724	233	491
Tratamento e Disposição de Resíduos Perigosos	56	2	54	57	3	54
Construção de Estações e Redes de Distribuição de Energia Elétrica	54	2	52	94	65	29
Transporte Rodoviário de Carga, Exceto Produtos Perigosos e Mudanças, Intermunicipal, Interestadual e Internacional	168	125	43	1.126	822	304
Preparação e Fiação de Fibras de Algodão	65	88	-23	922	586	336
Comércio Varejista de Produtos Farmacêuticos, sem Manipulação de Fórmulas	65	37	28	424	393	31
Serviço de Preparação de Terreno, Cultivo e Colheita	77	86	-9	1.146	959	187
Comércio Varejista de Outros Produtos não Especificados Anteriormente	63	70	-7	704	559	145

**Admissões, desligamentos e saldo de empregos, UR BARREIRAS, Ranking de SALDO ANUAL MPE por ATIVIDADE**

Atividade	RESULTADO MENSAL MPE			RESULTADO ANUAL Jan a Jul/23 MPE		
	Admissões	Demissões	Saldo	Admissões	Demissões	Saldo
Construção de Edifícios	534	682	-148	6.539	5.234	1.305
Construção de Edifícios	534	682	-148	6.539	5.234	1.305
Atividades de Pós-Colheita	144	63	81	724	233	491
Construção de Barragens e Represas para Geração de Energia Elétrica	137	19	118	471	46	425
Preparação e Fiação de Fibras de Algodão	65	88	-23	922	586	336
Transporte Rodoviário de Carga, Exceto Produtos Perigosos e Mudanças, Intermunicipal, Interestadual e Internacional	168	125	43	1.126	822	304
Construção de Rodovias e Ferrovias	83	121	-38	820	553	267
Serviço de Preparação de Terreno, Cultivo e Colheita	77	86	-9	1.146	959	187
Serviços de Engenharia	63	83	-20	854	656	198



Ranking de SALDO MENSAL MPE por SETOR e ATIVIDADE, UR BARREIRAS

AGROPECUÁRIA	Saldo Mensal MPE
Atividades de Pós-Colheita	81
Serviço de Preparação de Terreno, Cultivo e Colheita	24
Criação de Suínos	5
Atividades de Apoio à Agricultura não Especificadas Anteriormente	4
Criação de Bovinos, Exceto para Corte e Leite	4
Cultivo de Cacau	4
Produção de Mudas e Outras Formas de Propagação Vegetal, Certificadas	2
Produção de Carvão Vegetal - Florestas Plantadas	2
Aluguel de Máquinas e Equipamentos Agrícolas sem Operador	1

EXTRATIVA MINERAL	Saldo Mensal MPE
Extração de Calcário e Dolomita e Beneficiamento Associado	3
Extração e Beneficiamento de Areias Betuminosas	2
Extração de Minério de Manganês	2
Extração de Areia, Cascalho ou Pedregulho e Beneficiamento Associado	1
Extração e Britamento de Pedras e Outros Materiais para Construção e Beneficiamento Associado	0
Extração de Quartzo	0
Extração de Granito e Beneficiamento Associado	0
Extração de Outros Minerais Não-Metálicos não Especificados Anteriormente	0
Extração de Minerais para Fabricação de Adubos, Fertilizantes e Outros Produtos Químicos	-4



Ranking de SALDO MENSAL MPE por SETOR e ATIVIDADE, UR BARREIRAS

COMÉRCIO	Saldo Mensal MPE
Comércio Varejista de Produtos Farmacêuticos, sem Manipulação de Fórmulas	28
Comércio Varejista de Outros Produtos não Especificados Anteriormente	22
Comércio Atacadista de Frutas, Verduras, Raízes, Tubérculos, Hortaliças e Legumes Frescos	19
Comércio Varejista de Hortifrutigranjeiros	14
Comércio Varejista de Plantas e Flores Naturais	10
Comércio Atacadista de Algodão	10
Comércio Atacadista de Produtos da Extração Mineral, Exceto Combustíveis	9
Padaria e Confeitaria com Predominância de Revenda	8
Comércio Varejista de Materiais Hidráulicos	7

SERVIÇOS	Saldo Mensal MPE
Transporte Rodoviário de Carga, Exceto Produtos Perigosos e Mudanças, Intermunicipal, Interestadual e Internacional	43
Restaurantes e Similares	21
Lanchonetes, Casas de Chá, de Sucos e Similares	21
Serviços Combinados de Escritório e Apoio Administrativo	20
Incorporação de Empreendimentos Imobiliários	18
Carga e Descarga	18
Aluguel de Máquinas e Equipamentos para Construção sem Operador, Exceto Andaimos	10
Serviços de Organização de Feiras, Congressos, Exposições e Festas	9
Provedores de Acesso às Redes de Comunicações	8



Ranking de SALDO MENSAL MPE por SETOR e ATIVIDADE, UR BARREIRAS

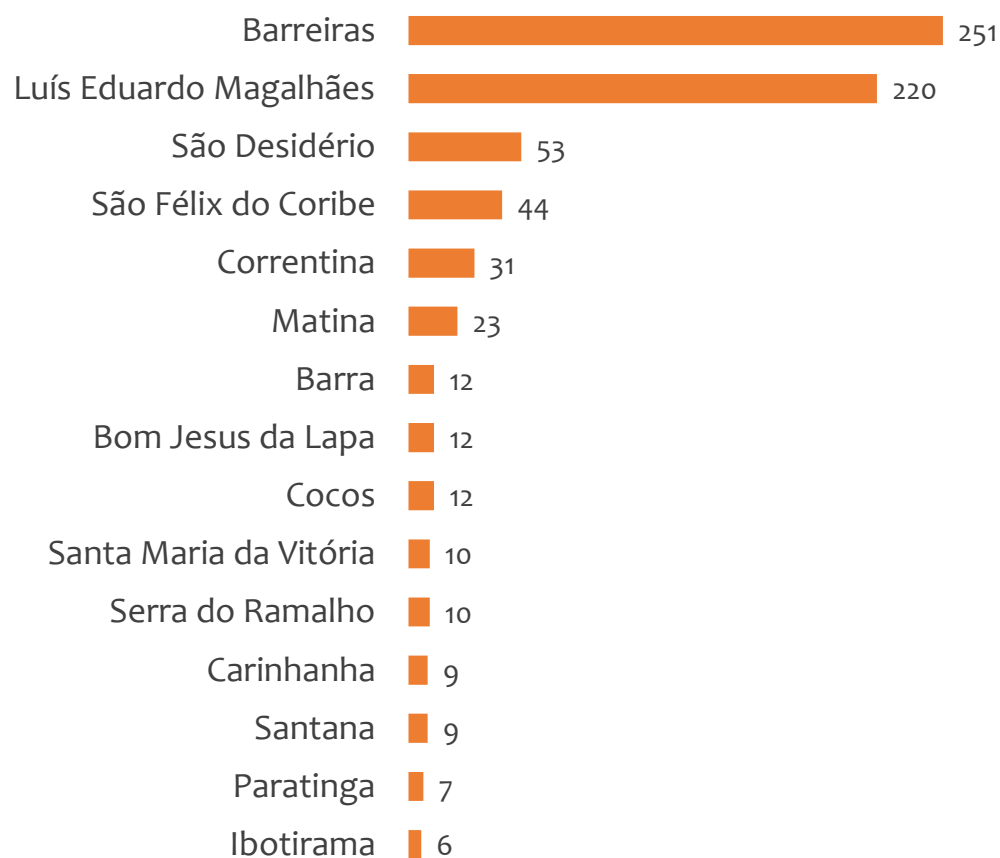
INDÚSTRIA	Saldo Mensal MPE
Preparação e Fiação de Fibras de Algodão	37
Fabricação de Equipamentos Transmissores de Comunicação, Peças e Acessórios	12
Serviços de Usinagem, Tornearia e Solda	11
Aparelhamento de Placas e Execução de Trabalhos em Mármore, Granito, Ardósia e Outras Pedras	10
Manutenção e Reparação de Geradores, Transformadores e Motores Elétricos	8
Fornecimento de Alimentos Preparados Preponderantemente para Empresas	7
Manutenção e Reparação de Aeronaves, Exceto a Manutenção na Pista	5
Manutenção e Reparação de Máquinas e Equipamentos de Terraplenagem, Pavimentação e Construção, Exceto Tratores	5
Fabricação de Artigos de Serralheria, Exceto Esquadrias	4

CONSTRUÇÃO	Saldo Mensal MPE
Construção de Barragens e Represas para Geração de Energia Elétrica	118
Construção de Estações e Redes de Distribuição de Energia Elétrica	52
Construção de Edifícios	19
Construção de Redes de Transportes por Dutos, Exceto para água e Esgoto	14
Obras de Urbanização - Ruas, Praças e Calçadas	13
Construção de Redes de Abastecimento de água, Coleta de Esgoto e Construções Correlatas, Exceto Obras de Irrigação	10
Instalações de Sistema de Prevenção Contra Incêndio	9
Montagem e Desmontagem de Andaimos e Outras Estruturas Temporárias	7
Montagem de Estruturas Metálicas	5

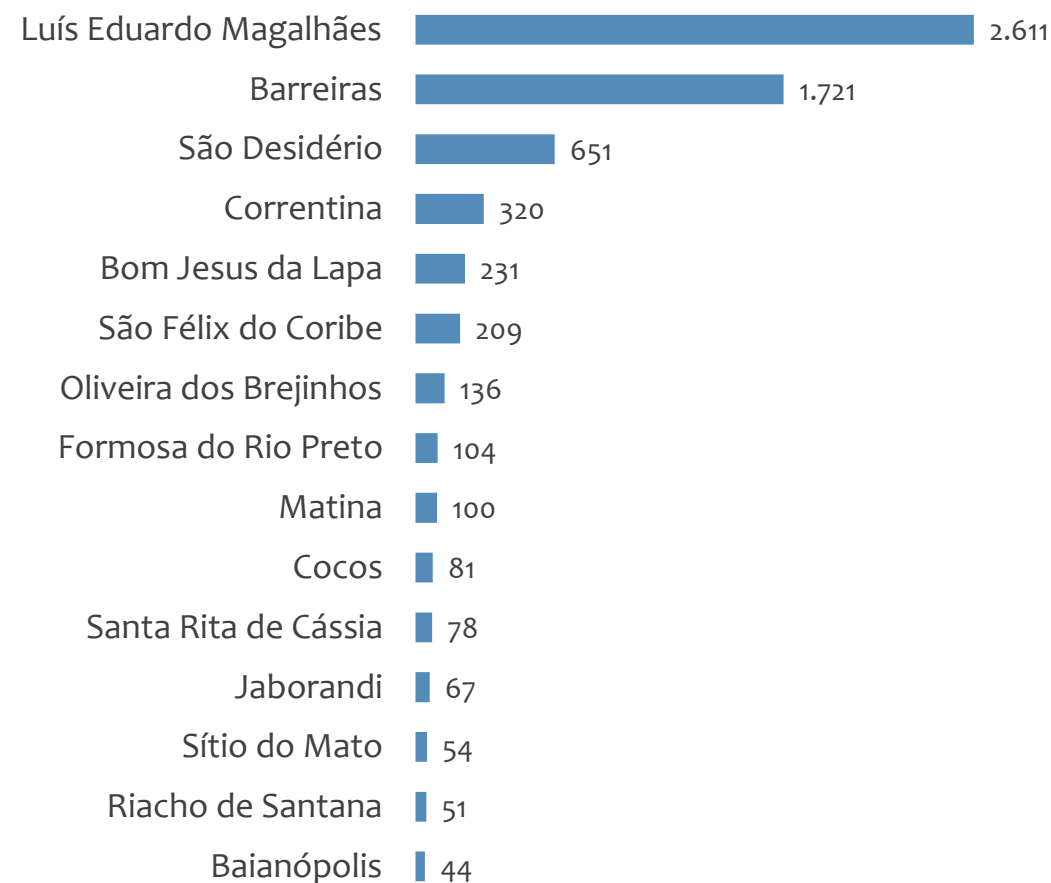


Saldo MPE de empregos formais, UR BARREIRAS, Ranking de SALDO MPE por MUNICÍPIO

Resultado MENSAL | Jul/23



Resultado ACUMULADO | Jan a Jul/23



UNIDADE REGIONAL FEIRA DE SANTANA

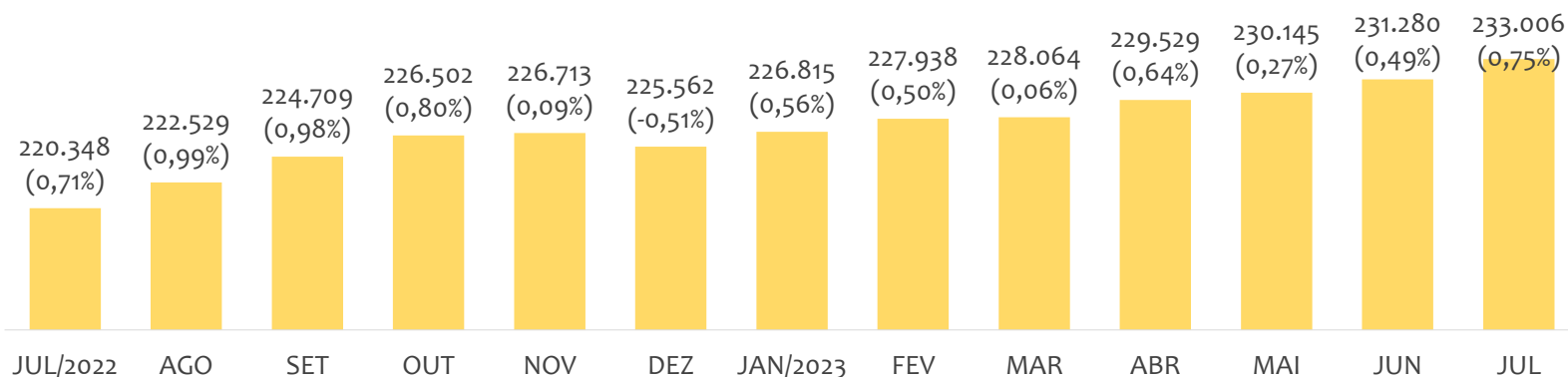
ESTATÍSTICAS MENSAS DO EMPREGO FORMAL

EMPREGO FORMAL | UR FEIRA DE SANTANA

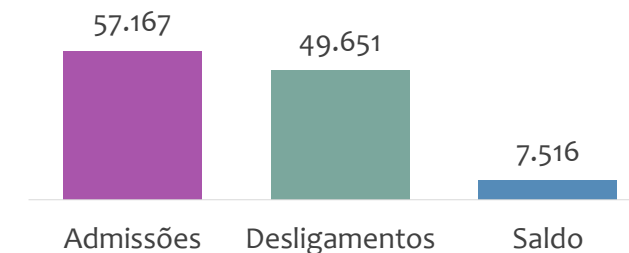
ESTOQUE MENSAL, ADMISSÕES, DESLIGAMENTOS E SALDOS MENSUAIS E ACUMULADO

Julho
2023

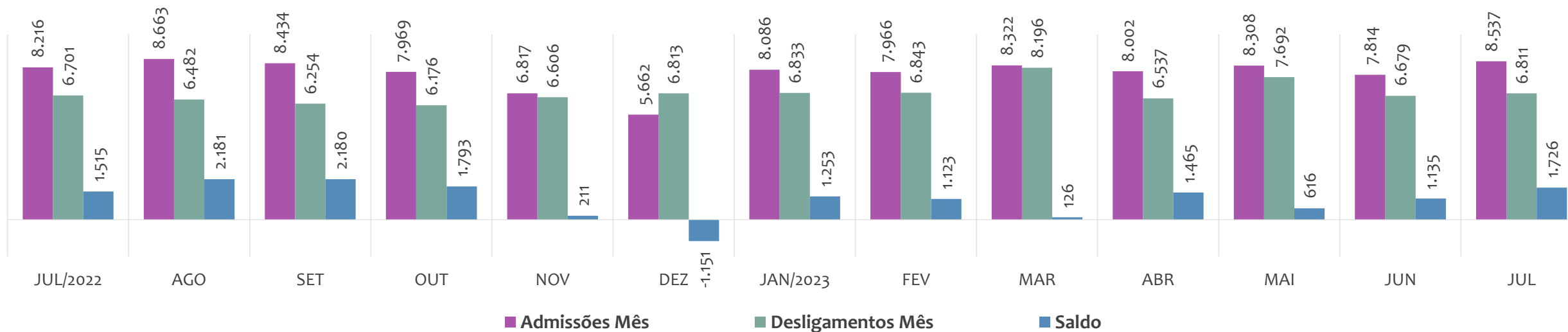
Estoque de empregos e variação relativa em relação ao mês anterior, ÚLTIMOS 13 MESES



Admissões, desligamentos e saldo de empregos formais, ACUMULADO 2023



Admissões, desligamentos e saldo de empregos formais, ÚLTIMOS 13 MESES



EMPREGO FORMAL | UNIDADE REGIONAL FEIRA DE SANTANA

ESTOQUE ATUAL, ADMISSÕES, DESLIGAMENTOS E SALDO ACUMULADOS NO ANO POR MUNICÍPIO

Julho
2023

ESTOQUE

RANKING 10 PRIMEIROS	
MUNICÍPIO	ESTOQUE
1º Feira de Santana	128.594
2º Santo Estevao	9.734
3º Conceicao do Jacuibe	9.732
4º Itaberaba	8.867
5º Serrinha	8.025
6º Sao Goncalo dos Cam	7.028
7º Conceicao do Coite	5.696
8º Ipira	4.978
9º Ribeira do Pombal	3.841
10º Ruy Barbosa	3.767

RANKING 10 ÚLTIMOS	
MUNICÍPIO	ESTOQUE
62º Sitio do Quinto	144
63º Macajuba	122
64º Novo Triunfo	105
65º Ipecaeta	104
66º Candéal	89
67º Pedro Alexandre	87
68º Ichu	86
69º Lajedinho	68
70º Quijingue	53
71º Ibiquera	47

ADMISSÕES

RANKING 10 PRIMEIROS	
MUNICÍPIO	ADMISSÕES
1º Feira de Santana	33.052
2º Conceicao do Jacuibe	2.690
3º Serrinha	2.295
4º Itaberaba	1.966
5º Sao Goncalo dos Cam	1.794
6º Santo Estevao	1.696
7º Conceicao do Coite	1.276
8º Ruy Barbosa	851
9º Ribeira do Pombal	823
10º Amelia Rodrigues	787

RANKING 10 ÚLTIMOS	
MUNICÍPIO	ADMISSÕES
62º Nordestina	31
63º Sitio do Quinto	29
64º Candéal	18
65º Ichu	17
66º Macajuba	16
67º Santa Brigida	16
68º Ipecaeta	15
69º Novo Triunfo	11
70º Lamarao	6
71º Ibiquera	3

DESLIGAMENTOS

RANKING 10 PRIMEIROS	
MUNICÍPIO	DESLIGAMENTOS
1º Feira de Santana	28.677
2º Conceicao do Jacuibe	1.841
3º Sao Goncalo dos Cam	1.659
4º Itaberaba	1.634
5º Serrinha	1.531
6º Santo Estevao	1.332
7º Conceicao do Coite	1.143
8º Ipira	1.038
9º Ribeira do Amparo	747
10º Amelia Rodrigues	672

RANKING 10 ÚLTIMOS	
MUNICÍPIO	DESLIGAMENTOS
62º Antonio Cardoso	25
63º Banzae	23
64º Lajedinho	23
65º Adustina	18
66º Candéal	14
67º Ipecaeta	14
68º Ichu	13
69º Ibiquera	8
70º Lamarao	7
71º Novo Triunfo	5

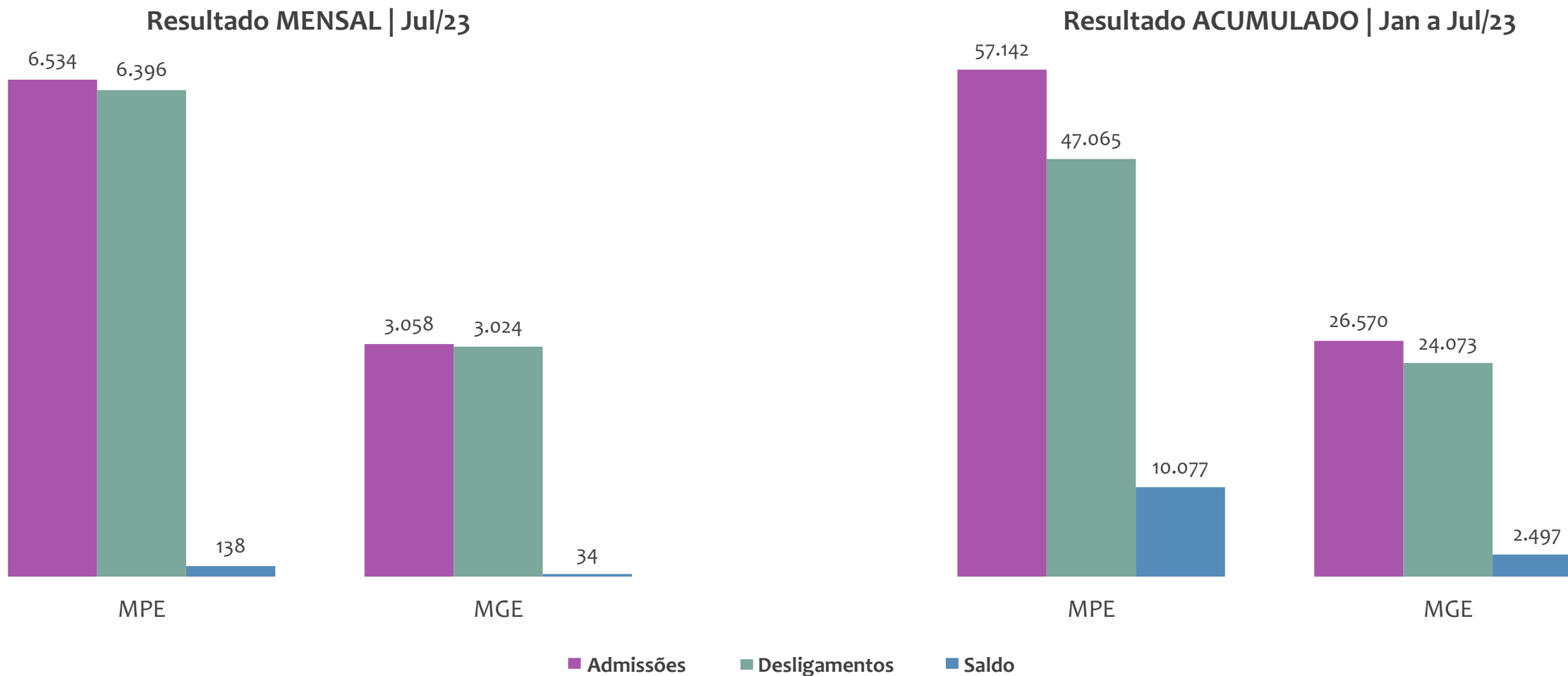
SALDO DE EMPREGOS

RANKING 10 PRIMEIROS	
MUNICÍPIO	SALDO
1º Feira de Santana	4.375
2º Conceicao do Jacuibe	849
3º Serrinha	764
4º Santo Estevao	364
5º Itaberaba	332
6º Ruy Barbosa	281
7º Ribeira do Pombal	152
8º Sao Goncalo dos Cam	135
9º Conceicao do Coite	133
10º Amelia Rodrigues	115

RANKING 10 ÚLTIMOS	
MUNICÍPIO	SALDO
62º Macajuba	-26
63º Jeremoabo	-28
64º Coronel Joao Sa	-41
65º Monte Santo	-41
66º Cipo	-53
67º Iacu	-69
68º Nordestina	-98
69º Quijingue	-125
70º Ipira	-274
71º Ribeira do Amparo	-709



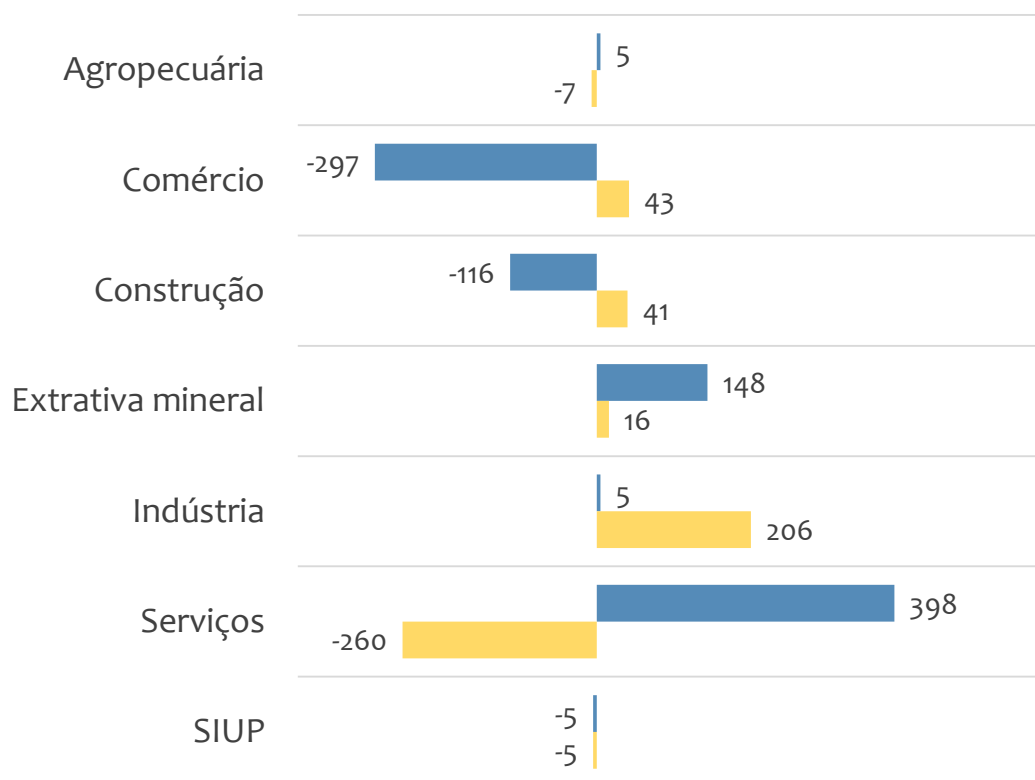
Admissões, desligamentos e saldo de empregos formais, UR FEIRA DE SANTANA por PORTE



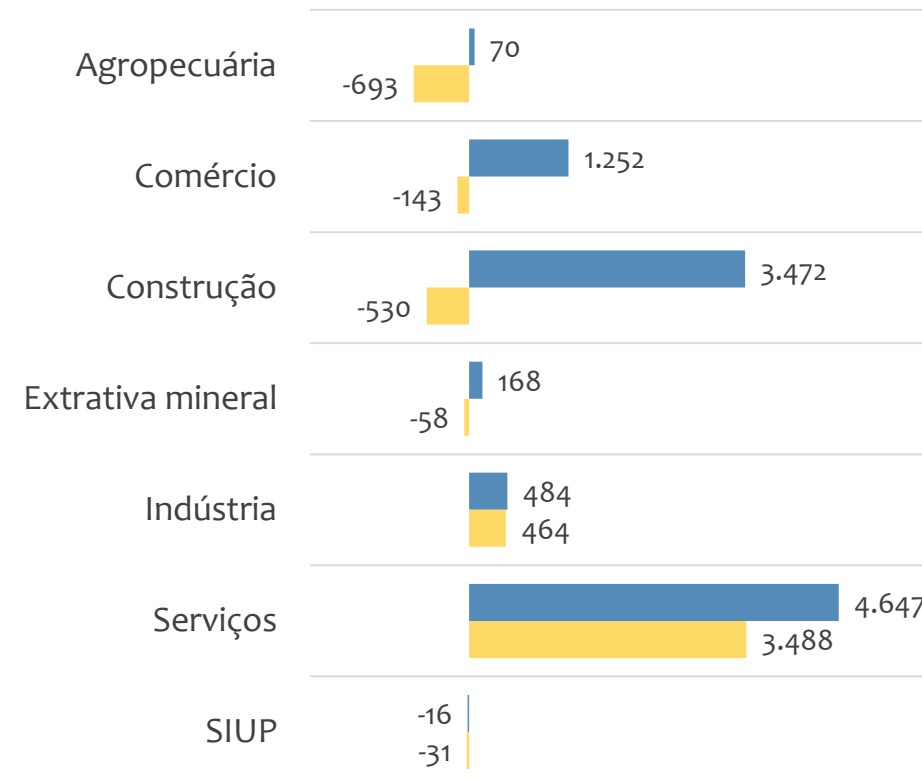


Saldo de empregos formais, UR FEIRA DE SANTANA por PORTE e SETOR

Resultado MENSAL | Jul/23



Resultado ACUMULADO | Jan a Jul/23



■ MGE

■ MPE



EMPREGO FORMAL POR PORTE | UR FEIRA DE SANTANA

ADMISSÕES, DESLIGAMENTOS E SALDO MENSAL E ACUMULADO NO ANO POR ATIVIDADE

Admissões, desligamentos e saldo de empregos, UR FEIRA DE SANTANA, Ranking de SALDO MENSAL MPE por ATIVIDADE

Atividade	RESULTADO MENSAL MPE			RESULTADO ANUAL Jan a Jul/23 MPE		
	Admissões	Demissões	Saldo	Admissões	Demissões	Saldo
Serviços Combinados para Apoio a Edifícios, Exceto Condomínios Prediais	217	29	188	420	161	259
Extração e Britamento de Pedras e Outros Materiais para Construção e Beneficiamento Associado	164	4	160	245	41	204
Atividades de Atendimento Hospitalar, Exceto Pronto-Socorro e Unidades para Atendimento a Urgências	110	22	88	823	127	696
Restaurantes e Similares	193	125	68	1.028	1.021	7
Transporte Rodoviário de Carga, Exceto Produtos Perigosos e Mudanças, Intermunicipal, Interestadual e Internacional	133	83	50	990	658	332
VERIFICAR	0	0	0	0	0	0
Construção de Edifícios	845	841	4	8.480	6.267	2.213
Serviços Especializados para Construção não Especificados Anteriormente	48	13	35	180	107	73
Atividades de Atendimento em Pronto-Socorro e Unidades Hospitalares para Atendimento a Urgências	42	12	30	533	84	449



EMPREGO FORMAL POR PORTE | UR FEIRA DE SANTANA

ADMISSÕES, DESLIGAMENTOS E SALDO MENSAL E ACUMULADO NO ANO POR ATIVIDADE

Admissões, desligamentos e saldo de empregos, UR FEIRA DE SANTANA, Ranking de SALDO ANUAL MPE por ATIVIDADE

Atividade	RESULTADO MENSAL MPE			RESULTADO ANUAL Jan a Jul/23 MPE		
	Admissões	Demissões	Saldo	Admissões	Demissões	Saldo
Construção de Edifícios	845	841	4	8.480	6.267	2.213
Construção de Edifícios	845	841	4	8.480	6.267	2.213
Atividades de Atendimento Hospitalar, Exceto Pronto-Socorro e Unidades para Atendimento a Urgências	110	22	88	823	127	696
Construção de Rodovias e Ferrovias	66	150	-84	1.176	645	531
Atividades de Atendimento em Pronto-Socorro e Unidades Hospitalares para Atendimento a Urgências	42	12	30	533	84	449
Transporte Rodoviário de Carga, Exceto Produtos Perigosos e Mudanças, Intermunicipal, Interestadual e Internacional	133	83	50	990	658	332
Obras de Urbanização - Ruas, Praças e Calçadas	57	42	15	494	218	276
Serviços Combinados para Apoio a Edifícios, Exceto Condomínios Prediais	217	29	188	420	161	259
Comércio a Varejo de Peças e Acessórios Novos para Veículos Automotores	109	127	-18	1.487	1.166	321



Ranking de SALDO MENSAL MPE por SETOR e ATIVIDADE, UR FEIRA DE SANTANA

AGROPECUÁRIA	Saldo Mensal MPE
Criação de Frangos para Corte	9
Atividades Paisagísticas	4
Serviço de Pulverização e Controle de Pragas Agrícolas	1
Horticultura, Exceto Morango	1
Cultivo de Milho	1
Atividades de Apoio à Pecuária não Especificadas Anteriormente	1
Criação de Suínos	1
Cultivo de Cítricos, Exceto Laranja	0
Atividades de Apoio à Agricultura não Especificadas Anteriormente	0

EXTRATIVA MINERAL	Saldo Mensal MPE
Extração e Britamento de Pedras e Outros Materiais para Construção e Beneficiamento Associado	160
Atividades de Apoio à Extração de Minerais Metálicos Não-Ferrosos	0
Extração de Quartzito	0
Extração de Gemas (Pedras Preciosas e Semipreciosas)	0
Extração de Minério de Metais Preciosos	0
Extração de Outros Minerais Não-Metálicos não Especificados Anteriormente	0
Atividades de Apoio à Extração de Minerais Não-Metálicos	0
Extração de Minerais para Fabricação de Adubos, Fertilizantes e Outros Produtos Químicos	0
Extração de Granito e Beneficiamento Associado	0



Ranking de SALDO MENSAL MPE por SETOR e ATIVIDADE, UR FEIRA DE SANTANA

COMÉRCIO	Saldo Mensal MPE
Comércio Atacadista de Produtos Alimentícios em Geral	23
Comércio Atacadista de Outros Equipamentos e Artigos de Uso Pessoal e Doméstico não Especificados Anteriormente	16
Comércio Atacadista de Cosméticos e Produtos de Perfumaria	14
Comércio Atacadista de Equipamentos de Informática	13
Comercio Varejista de Artigos de Cama, Mesa e Banho	13
Comércio Varejista de Materiais de Construção em Geral	12
Comércio Varejista Especializado de Eletrodomésticos e Equipamentos de áudio e Vídeo	12
Comércio Varejista de Ferragens e Ferramentas	9
Comércio Varejista de Gás Líquido de Petróleo (Glp)	8

SERVIÇOS	Saldo Mensal MPE
Serviços Combinados para Apoio a Edifícios, Exceto Condomínios Prediais	188
Atividades de Atendimento Hospitalar, Exceto Pronto-Socorro e Unidades para Atendimento a Urgências	88
Restaurantes e Similares	68
Transporte Rodoviário de Carga, Exceto Produtos Perigosos e Mudanças, Intermunicipal, Interestadual e Internacional	50
Locação de Automóveis sem Condutor	50
Atividades de Atendimento em Pronto-Socorro e Unidades Hospitalares para Atendimento a Urgências	30
Educação Infantil - Pré-Escola	28
Serviços Combinados de Escritório e Apoio Administrativo	28
Atividades de Vigilância e Segurança Privada	23



Ranking de SALDO MENSAL MPE por SETOR e ATIVIDADE, UR FEIRA DE SANTANA

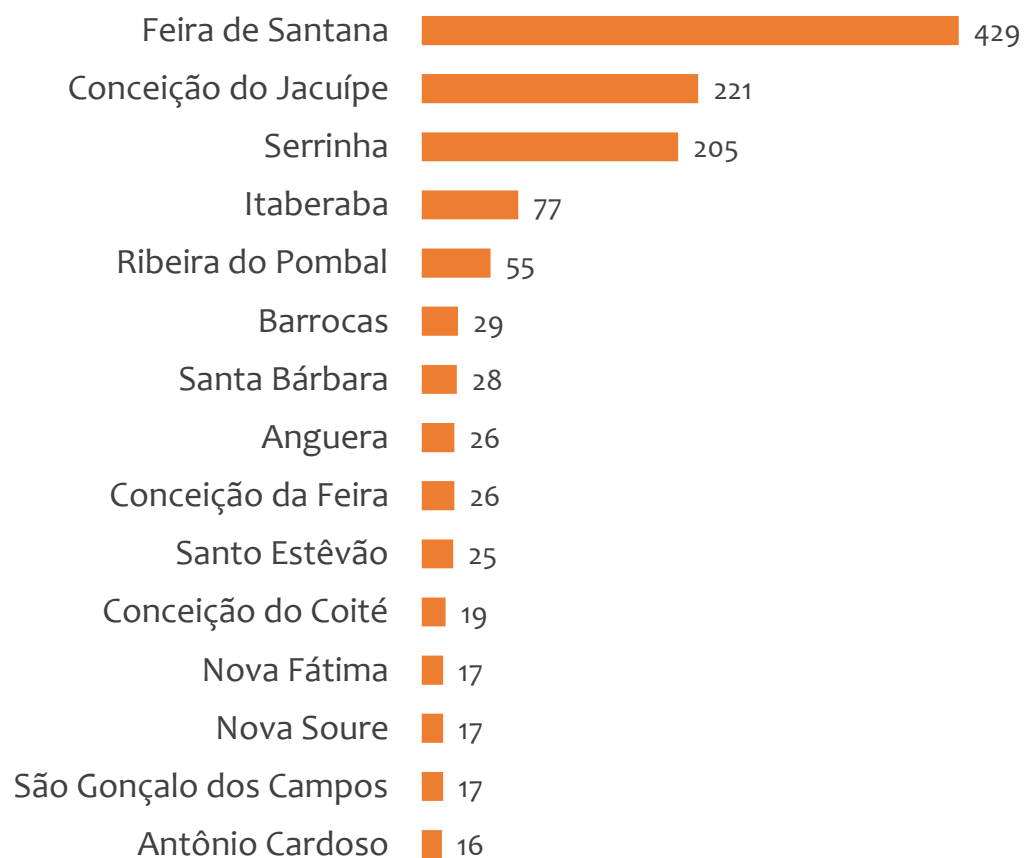
INDÚSTRIA	Saldo Mensal MPE
Fabricação de Artigos de Serralheria, Exceto Esquadrias	15
Fabricação de Artefatos de Material Plástico para Outros Usos não Especificados Anteriormente	11
Manutenção e Reparação de Outras Máquinas e Equipamentos para Usos Industriais não Especificados Anteriormente	9
Fabricação de Laticínios	8
Fabricação de Produtos de Padaria e Confeitaria com Predominância de Produção Própria	8
Fornecimento de Alimentos Preparados Preponderantemente para Empresas	7
Fabricação de Esquadrias de Metal	7
Fabricação de Alimentos para Animais	6
Acabamento de Calçados de Couro Sob Contrato	6

CONSTRUÇÃO	Saldo Mensal MPE
Construção de Edifícios	46
Serviços Especializados para Construção não Especificados Anteriormente	35
Aplicação de Revestimentos e de Resinas em Interiores e Exteriores	19
Obras de Urbanização - Ruas, Praças e Calçadas	15
Construção de Redes de Abastecimento de água, Coleta de Esgoto e Construções Correlatas, Exceto Obras de Irrigação	13
Instalação e Manutenção Elétrica	7
Construção de Estações e Redes de Distribuição de Energia Elétrica	7
Obras de Fundações	5
Outras Obras de Acabamento da Construção	3

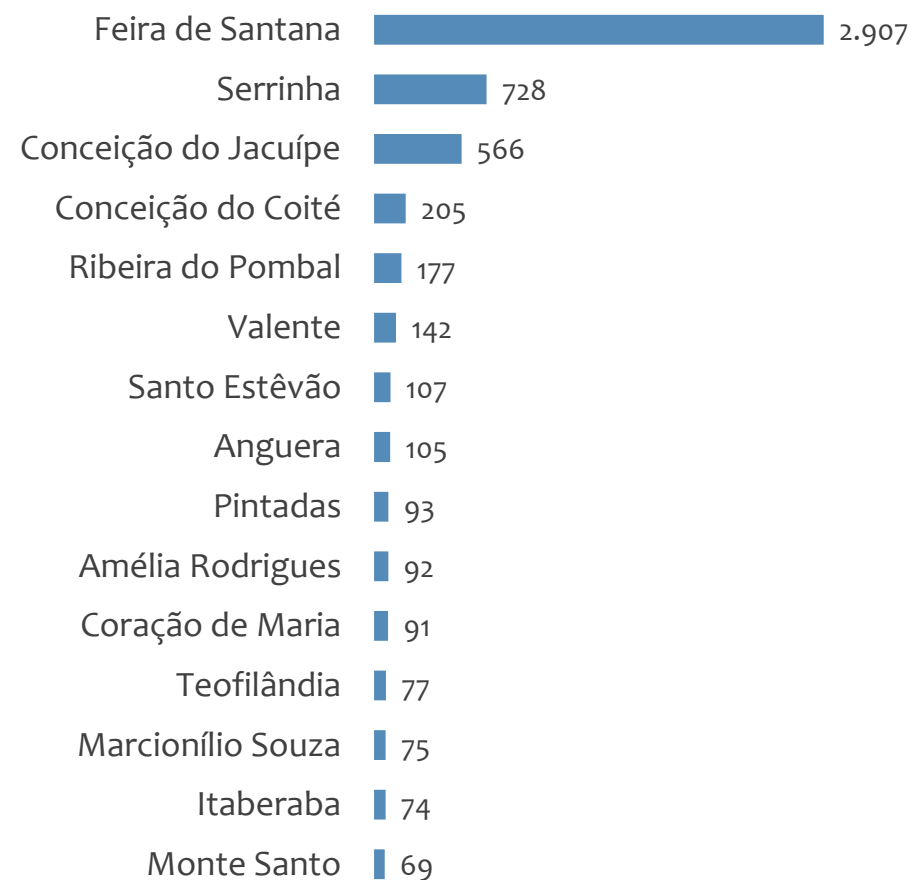


Saldo MPE de empregos formais, UR FEIRA DE SANTANA, Ranking de SALDO MPE por MUNICÍPIO

Resultado MENSAL | Jul/23



Resultado ACUMULADO | Jan a Jul/23



UNIDADE REGIONAL ILHÉUS

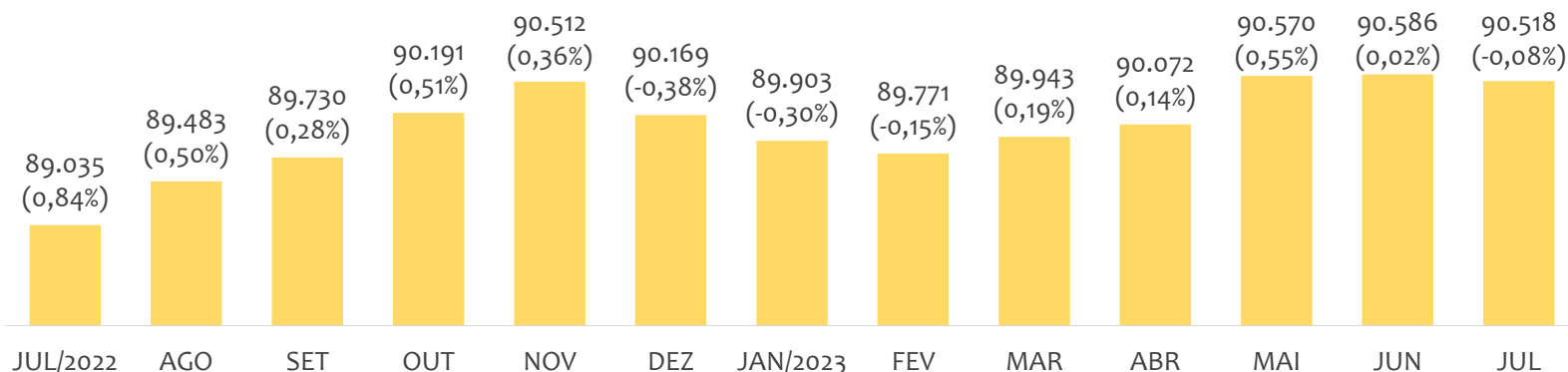
ESTATÍSTICAS MENSAS DO EMPREGO FORMAL

EMPREGO FORMAL | UR ILHÉUS

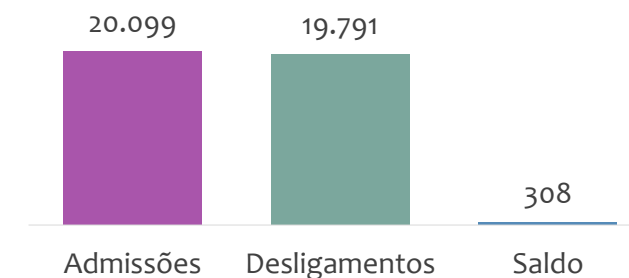
ESTOQUE MENSAL, ADMISSÕES, DESLIGAMENTOS E SALDOS MENSUAIS E ACUMULADO

Julho
2023

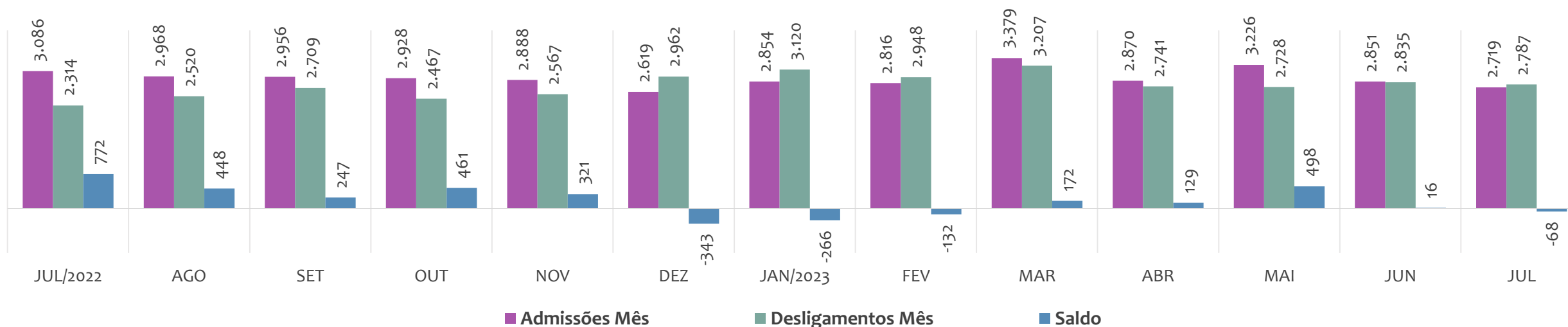
Estoque de empregos e variação relativa em relação ao mês anterior, ÚLTIMOS 13 MESES



Admissões, desligamentos e saldo de empregos formais, ACUMULADO 2023



Admissões, desligamentos e saldo de empregos formais, ÚLTIMOS 13 MESES



EMPREGO FORMAL | UNIDADE REGIONAL ILHÉUS

ESTOQUE ATUAL, ADMISSÕES, DESLIGAMENTOS E SALDO ACUMULADOS NO ANO POR MUNICÍPIO

Julho
2023

ESTOQUE

RANKING 10 PRIMEIROS	
MUNICÍPIO	ESTOQUE
1º Itabuna	37.246
2º Ilheus	28.164
3º Itacare	3.286
4º Una	2.422
5º Camacan	2.105
6º Ubaitaba	1.781
7º Canavieiras	1.610
8º Urucuca	1.491
9º Itajuípe	1.121
10º Mascote	1.070

RANKING 10 ÚLTIMOS	
MUNICÍPIO	ESTOQUE
19º Arataca	534
20º Ibirapitanga	513
21º Floresta Azul	362
22º Santa Luzia	351
23º Jussari	310
24º Itapitanga	301
25º Santa Cruz da Vitória	257
26º Pau Brasil	255
27º Sao Jose da Vitória	208
28º Almadina	127

ADMISSÕES

RANKING 10 PRIMEIROS	
MUNICÍPIO	ADMISSÕES
1º Ilheus	7.845
2º Itabuna	6.507
3º Itacare	1.242
4º Una	760
5º Camacan	481
6º Canavieiras	481
7º Urucuca	387
8º Ubaitaba	287
9º Ibicarai	250
10º Itajuípe	183

RANKING 10 ÚLTIMOS	
MUNICÍPIO	ADMISSÕES
19º Aurelino Leal	103
20º Firmino Alves	91
21º Coaraci	86
22º Floresta Azul	82
23º Jussari	58
24º Pau Brasil	55
25º Itapitanga	40
26º Almadina	25
27º Sao Jose da Vitória	22
28º Santa Cruz da Vitória	20

DESLIGAMENTOS

RANKING 10 PRIMEIROS	
MUNICÍPIO	DESLIGAMENTOS
1º Ilheus	8.022
2º Itabuna	7.127
3º Itacare	1.018
4º Una	435
5º Canavieiras	403
6º Camacan	360
7º Urucuca	354
8º Itajuípe	246
9º Ubaitaba	220
10º Ibicarai	198

RANKING 10 ÚLTIMOS	
MUNICÍPIO	DESLIGAMENTOS
19º Coaraci	86
20º Jussari	62
21º Floresta Azul	57
22º Itaju do Colonia	53
23º Pau Brasil	49
24º Barro Preto	42
25º Itapitanga	37
26º Santa Cruz da Vitória	32
27º Almadina	27
28º Sao Jose da Vitória	18

SALDO DE EMPREGOS

RANKING 10 PRIMEIROS	
MUNICÍPIO	SALDO
1º Una	325
2º Itacare	224
3º Camacan	121
4º Itaju do Colonia	120
5º Barro Preto	103
6º Canavieiras	78
7º Ubaitaba	67
8º Ibicarai	52
9º Urucuca	33
10º Buerarema	25

RANKING 10 ÚLTIMOS	
MUNICÍPIO	SALDO
19º Almadina	-2
20º Ibirapitanga	-2
21º Aurelino Leal	-4
22º Jussari	-4
23º Mascote	-8
24º Arataca	-12
25º Santa Cruz da Vitória	-12
26º Itajuípe	-63
27º Ilheus	-177
28º Itabuna	-620

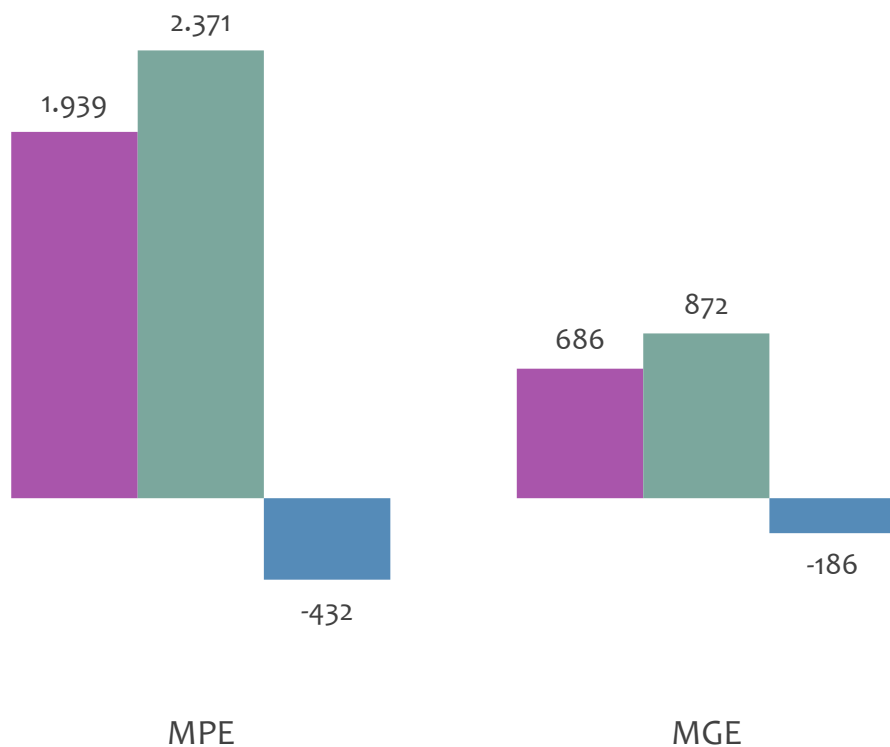


EMPREGO FORMAL POR PORTE | UR ILHÉUS

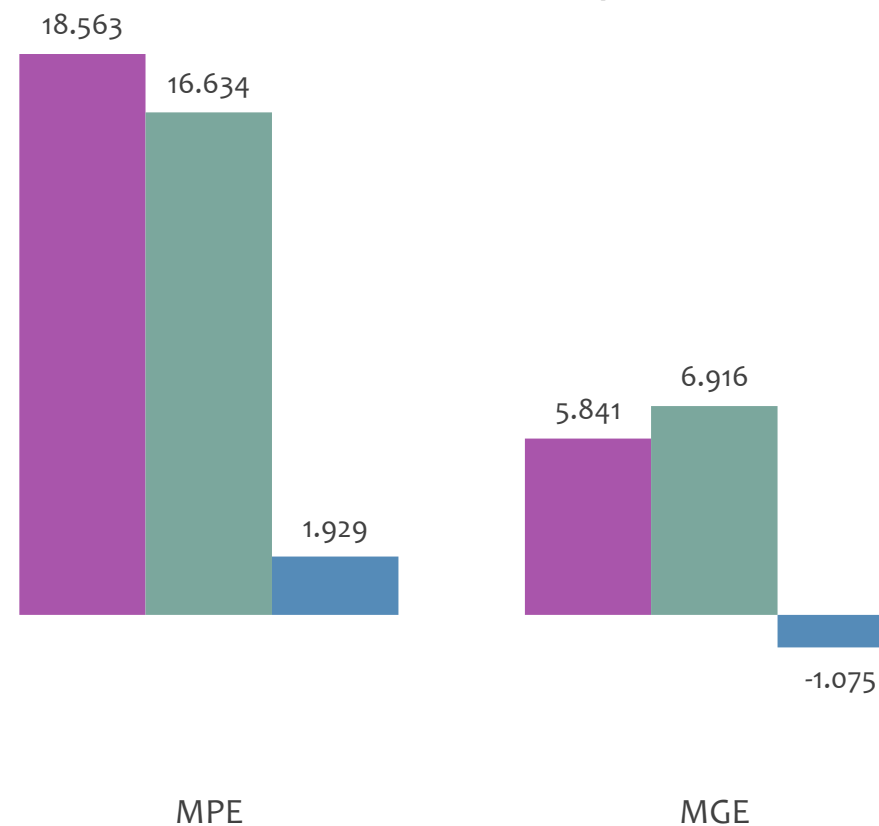
ADMISSÕES, DESLIGAMENTOS E SALDO MENSAL E ACUMULADO NO ANO POR PORTE

Admissões, desligamentos e saldo de empregos formais, UR ILHÉUS por PORTE

Resultado MENSAL | Jul/23



Resultado ACUMULADO | Jan a Jul/23

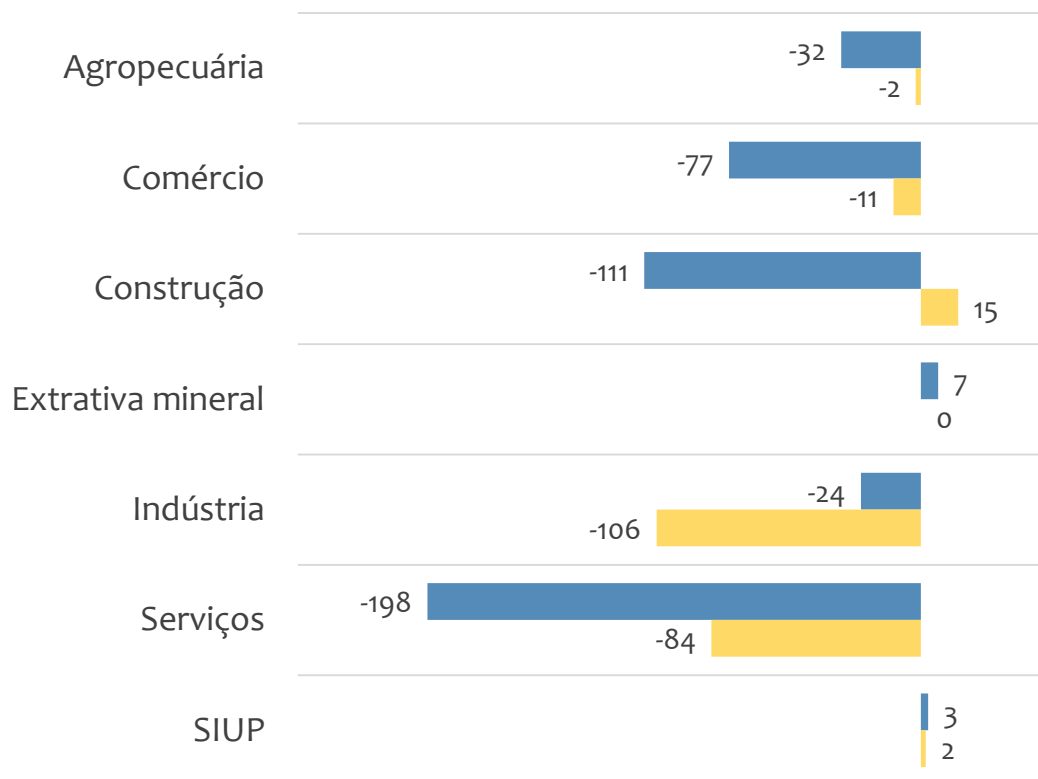


■ Admissões ■ Desligamentos ■ Saldo

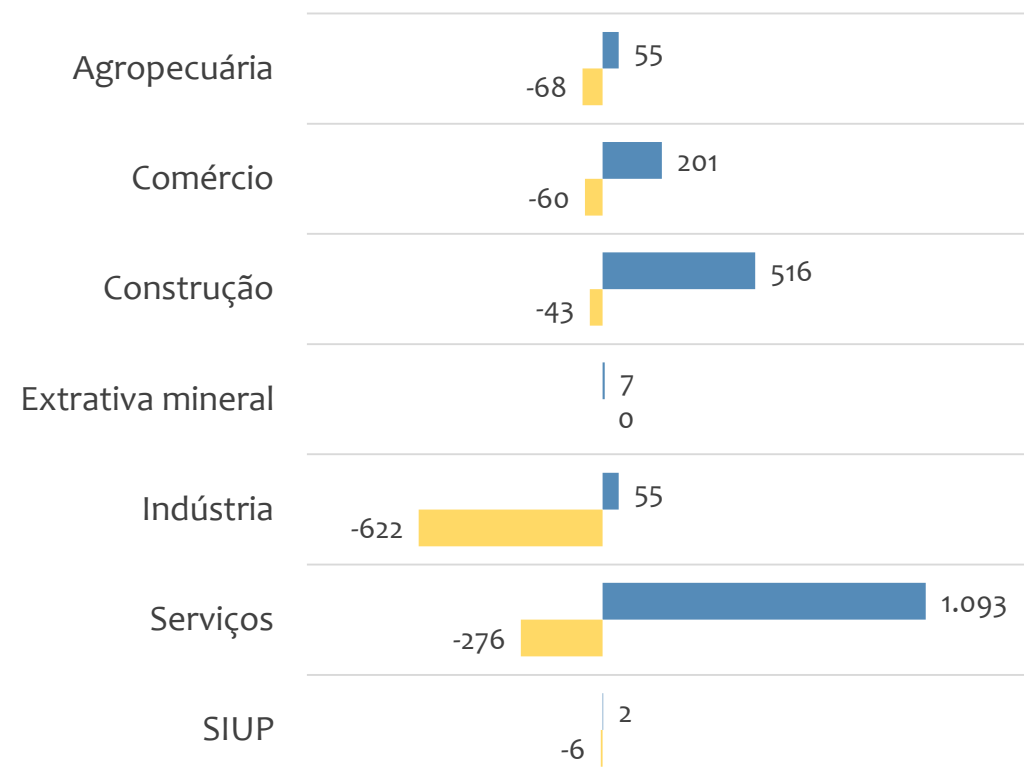


Saldo de empregos formais, UR ILHÉUS por PORTE e SETOR

Resultado MENSAL | Jul/23



Resultado ACUMULADO | Jan a Jul/23



■ MGE

■ MPE

**Admissões, desligamentos e saldo de empregos, UR ILHÉUS, Ranking de SALDO MENSAL MPE por ATIVIDADE**

Atividade	RESULTADO MENSAL MPE			RESULTADO ANUAL Jan a Jul/23 MPE		
	Admissões	Demissões	Saldo	Admissões	Demissões	Saldo
Obras de Alvenaria	50	24	26	379	229	150
Restaurantes e Similares	92	71	21	537	582	-45
Comércio Varejista de Mercadorias em Geral, com Predominância de Produtos Alimentícios - Minimercados, Mercenarias e Armazéns	78	58	20	540	485	55
Ensino Fundamental	24	34	-10	465	267	198
VERIFICAR	0	0	0	0	0	0
Comércio Varejista de Produtos Farmacêuticos, sem Manipulação de Fórmulas	44	30	14	333	272	61
VERIFICAR	0	0	0	0	0	0
Atividade Médica Ambulatorial Restrita a Consultas	16	5	11	58	41	17
Construção de Edifícios	221	233	-12	2.749	2.375	374



Admissões, desligamentos e saldo de empregos, UR ILHÉUS, Ranking de SALDO ANUAL MPE por ATIVIDADE

Atividade	RESULTADO MENSAL MPE			RESULTADO ANUAL Jan a Jul/23 MPE		
	Admissões	Demissões	Saldo	Admissões	Demissões	Saldo
Construção de Edifícios	221	233	-12	2.749	2.375	374
Locação de Automóveis sem Condutor	16	156	-140	535	398	137
Comércio Varejista de Mercadorias em Geral, com Predominância de Produtos Alimentícios - Hipermercados	8	15	-7	192	75	117
Ensino Fundamental	24	34	-10	465	267	198
Comércio Varejista de Combustíveis para Veículos Automotores	28	23	5	229	138	91
VERIFICAR	0	0	0	0	0	0
Ensino Fundamental	24	34	-10	465	267	198
Educação Infantil - Pré-Escola	14	43	-29	321	187	134
Serviços de Engenharia	7	15	-8	143	66	77



Ranking de SALDO MENSAL MPE por SETOR e ATIVIDADE, UR ILHÉUS

AGROPECUÁRIA	Saldo Mensal MPE
Criação de Camarões em água Salgada e Salobra	4
Criação de Bovinos para Corte	3
Cultivo de Flores e Plantas Ornamentais	2
Criação de Bovinos para Leite	1
Horticultura, Exceto Morango	1
Produção de Mudanças e Outras Formas de Propagação Vegetal, Certificadas	1
Serviço de Pulverização e Controle de Pragas Agrícolas	0
Atividades de Apoio à Agricultura não Especificadas Anteriormente	0
Serviço de Inseminação Artificial em Animais	0

EXTRATIVA MINERAL	Saldo Mensal MPE
Extração de Granito e Beneficiamento Associado	6
Extração e Britamento de Pedras e Outros Materiais para Construção e Beneficiamento Associado	2
Extração de Areia, Cascalho ou Pedregulho e Beneficiamento Associado	0
Extração de Argila e Beneficiamento Associado	0
Extração de Minério de Ferro	-1
VERIFICAR	0
VERIFICAR	0
VERIFICAR	0
VERIFICAR	0



Ranking de SALDO MENSAL MPE por SETOR e ATIVIDADE, UR ILHÉUS

COMÉRCIO	Saldo Mensal MPE
Comércio varejista de mercadorias em Geral, com Predominância de Produtos Alimentícios - Minimercados, <i>Mercearias e Armazéns</i>	20
Comércio Varejista de Produtos Farmacêuticos, sem Manipulação de Fórmulas	14
Padaria e Confeitaria com Predominância de Revenda	14
Comércio Varejista de Materiais de Construção em Geral	8
Comércio Varejista de Madeira e Artefatos	8
Comércio Varejista de Hortifrutigranjeiros	7
Comércio Varejista de Combustíveis para Veículos Automotores	5
Comércio Varejista de Animais Vivos e de Artigos e Alimentos para Animais de Estimação	4
Comércio Varejista de Artigos de Colchoaria	4

SERVIÇOS	Saldo Mensal MPE
Restaurantes e Similares	21
Ensino Fundamental	15
Lanchonetes, Casas de Chá, de Sucos e Similares	15
Atividade Médica Ambulatorial Restrita a Consultas	11
Educação Infantil - Pré-Escola	8
Bares e Outros Estabelecimentos Especializados em Servir Bebidas, sem Entretenimento	8
Incorporação de Empreendimentos Imobiliários	7
Preparação de Documentos e Serviços Especializados de Apoio Administrativo não Especificados Anteriormente	6
Agências de Viagens	6



Ranking de SALDO MENSAL MPE por SETOR e ATIVIDADE, UR ILHÉUS

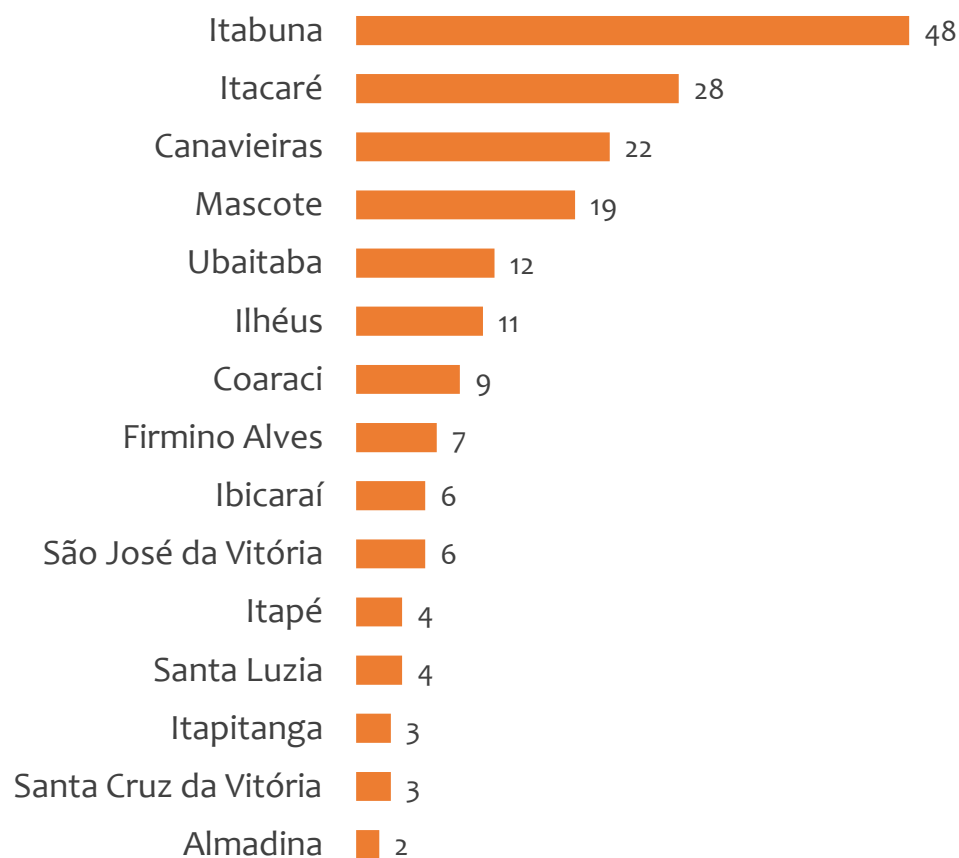
INDÚSTRIA	Saldo Mensal MPE
Serviços de Usinagem, Tornearia e Solda	7
Recuperação de Materiais Plásticos	6
Fabricação de Produtos de Padaria e Confeitaria com Predominância de Produção Própria	4
Fornecimento de Alimentos Preparados Preponderantemente para Consumo Domiciliar	4
Manutenção e Reparação de Tanques, Reservatórios Metálicos e Caldeiras, Exceto para Veículos	4
Serviços de Alimentação para Eventos e Recepções - Bufê	4
Fabricação de Artefatos para Pesca e Esporte	3
Fabricação de Cosméticos, Produtos de Perfumaria e de Higiene Pessoal	3
Fabricação de Estruturas Pré-Moldadas de Concreto Armado, em Série e Sob Encomenda	3

CONSTRUÇÃO	Saldo Mensal MPE
Obras de Alvenaria	32
Construção de Edifícios	10
Preparação de Canteiro e Limpeza de Terreno	7
Construção de Estações e Redes de Distribuição de Energia Elétrica	4
Impermeabilização em Obras de Engenharia Civil	4
Instalação e Manutenção Elétrica	1
Construção de Estações e Redes de Telecomunicações	1
Serviços Especializados para Construção não Especificados Anteriormente	1
Aplicação de Revestimentos e de Resinas em Interiores e Exteriores	0

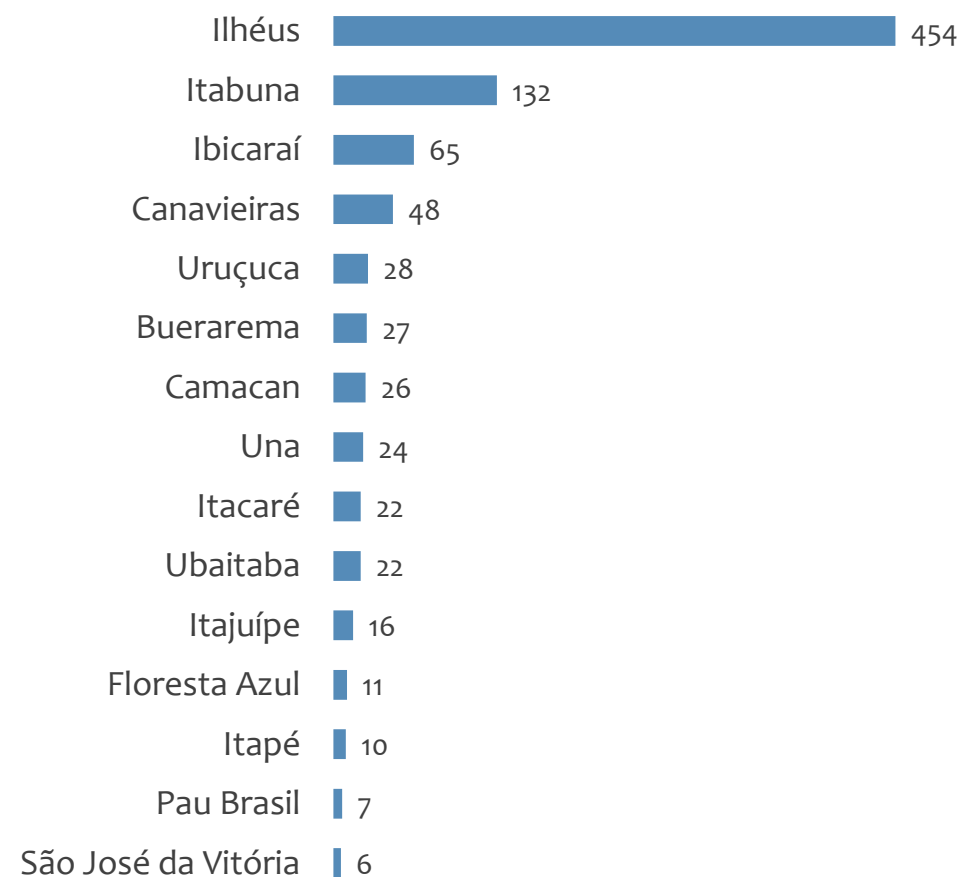


Saldo MPE de empregos formais, UR ILHÉUS, Ranking de SALDO MPE por MUNICÍPIO

Resultado MENSAL | Jul/23



Resultado ACUMULADO | Jan a Jul/23



UNIDADE REGIONAL JACOBINA

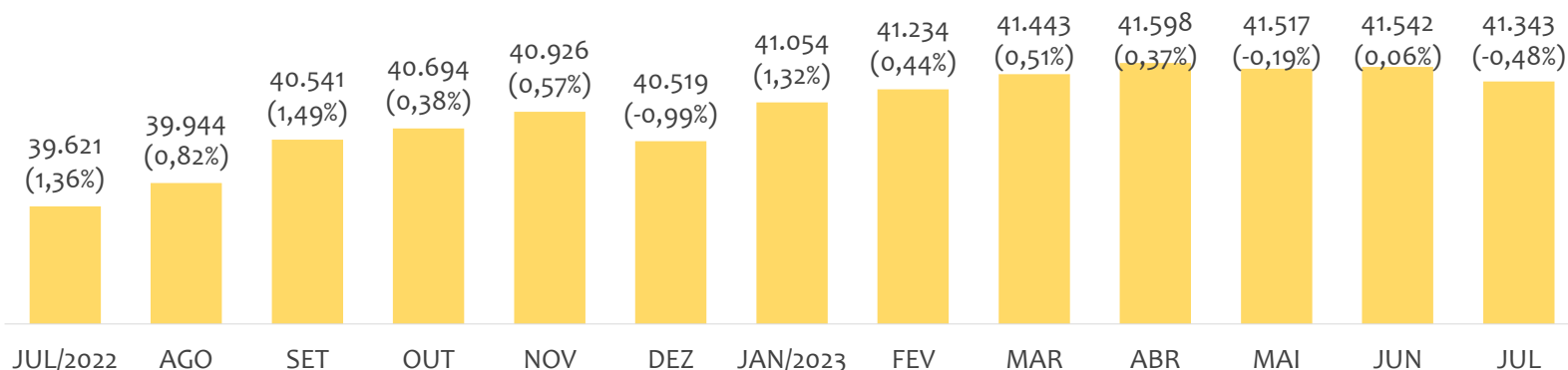
ESTATÍSTICAS MENSAS DO EMPREGO FORMAL

EMPREGO FORMAL | UR JACOBINA

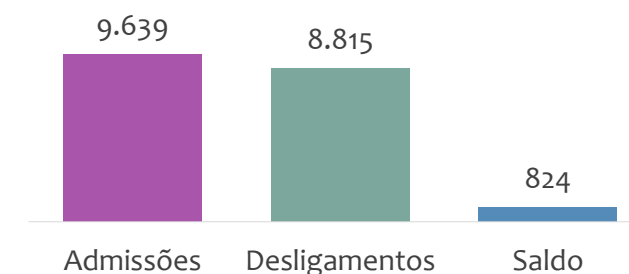
ESTOQUE MENSAL, ADMISSÕES, DESLIGAMENTOS E SALDOS MENCIAIS E ACUMULADO

Julho
2023

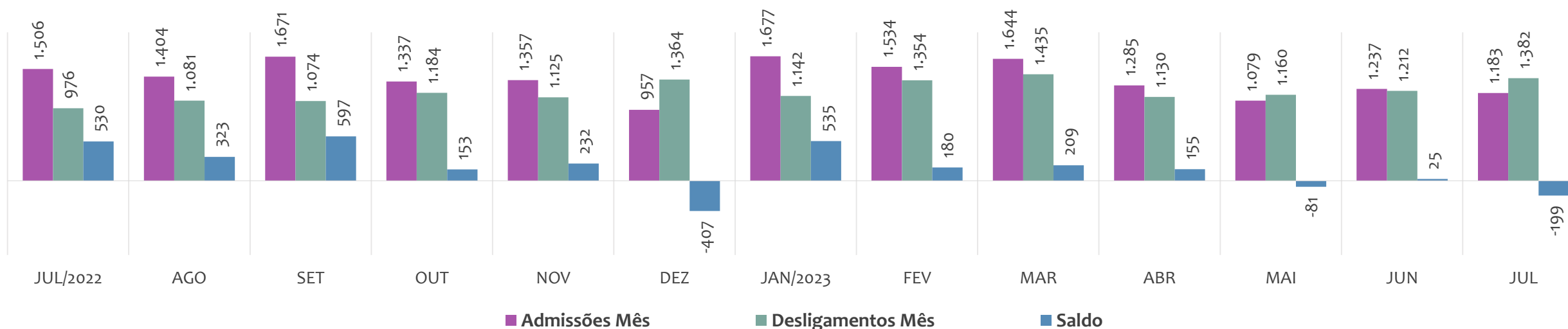
Estoque de empregos e variação relativa em relação ao mês anterior, ÚLTIMOS 13 MESES



Admissões, desligamentos e saldo de empregos formais, ACUMULADO 2023



Admissões, desligamentos e saldo de empregos formais, ÚLTIMOS 13 MESES



EMPREGO FORMAL | UNIDADE REGIONAL JACOBINA

ESTOQUE ATUAL, ADMISSÕES, DESLIGAMENTOS E SALDO ACUMULADOS NO ANO POR MUNICÍPIO

Julho
2023

ESTOQUE

RANKING 10 PRIMEIROS

MUNICÍPIO	ESTOQUE
1º Jacobina	9.688
2º Senhor do Bonfim	6.540
3º Jaguarari	4.161
4º Capim Grosso	4.089
5º Campo Formoso	2.941
6º Riachao do Jacuipe	2.149
7º Miguel Calmon	1.817
8º Andorinha	1.493
9º Umburanas	889
10º Ourolandia	851

RANKING 10 ÚLTIMOS

MUNICÍPIO	ESTOQUE
23º Capela do Alto Alegre	251
24º Ponto Novo	246
25º Antonio Goncalves	202
26º Quixabeira	197
27º Varzea da Roca	193
28º Mirangaba	160
29º Saude	130
30º Caem	105
31º Caldeirao Grande	60
32º Gaviao	27

ADMISSÕES

RANKING 10 PRIMEIROS

MUNICÍPIO	ADMISSÕES
1º Jacobina	2.209
2º Senhor do Bonfim	1.465
3º Capim Grosso	1.088
4º Jaguarari	858
5º Campo Formoso	815
6º Umburanas	614
7º Riachao do Jacuipe	390
8º Andorinha	257
9º Sao Jose do Jacuipe	209
10º Ourolandia	208

RANKING 10 ÚLTIMOS

MUNICÍPIO	ADMISSÕES
23º Varzea da Roca	55
24º Serrolandia	53
25º Antonio Goncalves	51
26º Mundo Novo	41
27º Capela do Alto Alegre	40
28º Saude	28
29º Quixabeira	26
30º Mirangaba	22
31º Caldeirao Grande	7
32º Gaviao	2

DESLIGAMENTOS

RANKING 10 PRIMEIROS

MUNICÍPIO	DESLIGAMENTOS
1º Jacobina	2.014
2º Senhor do Bonfim	1.548
3º Campo Formoso	1.074
4º Jaguarari	809
5º Capim Grosso	787
6º Riachao do Jacuipe	403
7º Umburanas	392
8º Ourolandia	271
9º Andorinha	167
10º Itiuba	144

RANKING 10 ÚLTIMOS

MUNICÍPIO	DESLIGAMENTOS
23º Tapiramuta	49
24º Piritiba	47
25º Varzea da Roca	42
26º Varzea Nova	33
27º Capela do Alto Alegre	27
28º Mirangaba	25
29º Quixabeira	24
30º Saude	16
31º Gaviao	12
32º Caldeirao Grande	5

SALDO DE EMPREGOS

RANKING 10 PRIMEIROS

MUNICÍPIO	SALDO
1º Capim Grosso	301
2º Umburanas	222
3º Jacobina	195
4º Sao Jose do Jacuipe	125
5º Baixa Grande	114
6º Andorinha	90
7º Varzea do Poco	82
8º Jaguarari	49
9º Ponto Novo	44
10º Tapiramuta	28

RANKING 10 ÚLTIMOS

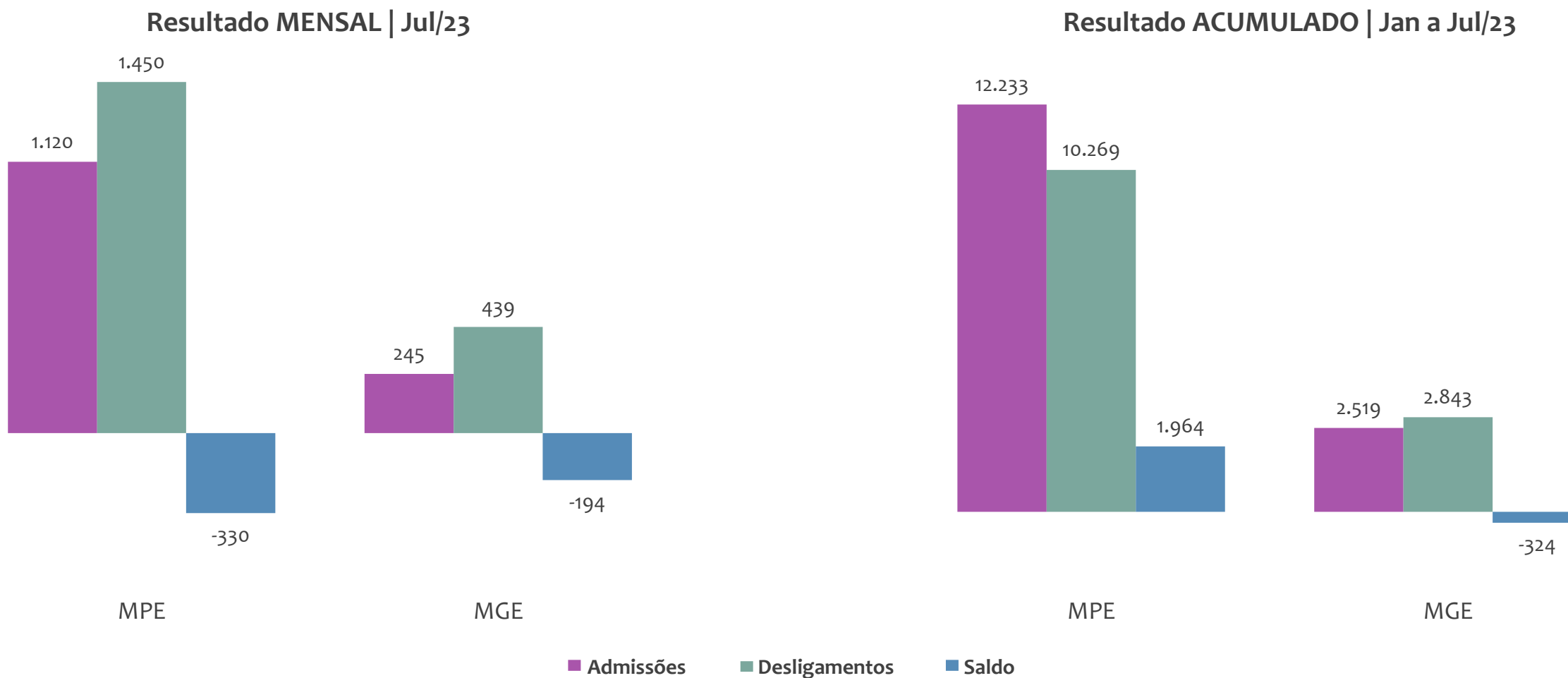
MUNICÍPIO	SALDO
23º Serrolandia	-5
24º Gaviao	-10
25º Miguel Calmon	-13
26º Riachao do Jacuipe	-13
27º Mundo Novo	-17
28º Itiuba	-31
29º Antonio Goncalves	-32
30º Ourolandia	-63
31º Senhor do Bonfim	-83
32º Campo Formoso	-259



EMPREGO FORMAL POR PORTE | UR JACOBINA

ADMISSÕES, DESLIGAMENTOS E SALDO MENSAL E ACUMULADO NO ANO POR PORTE

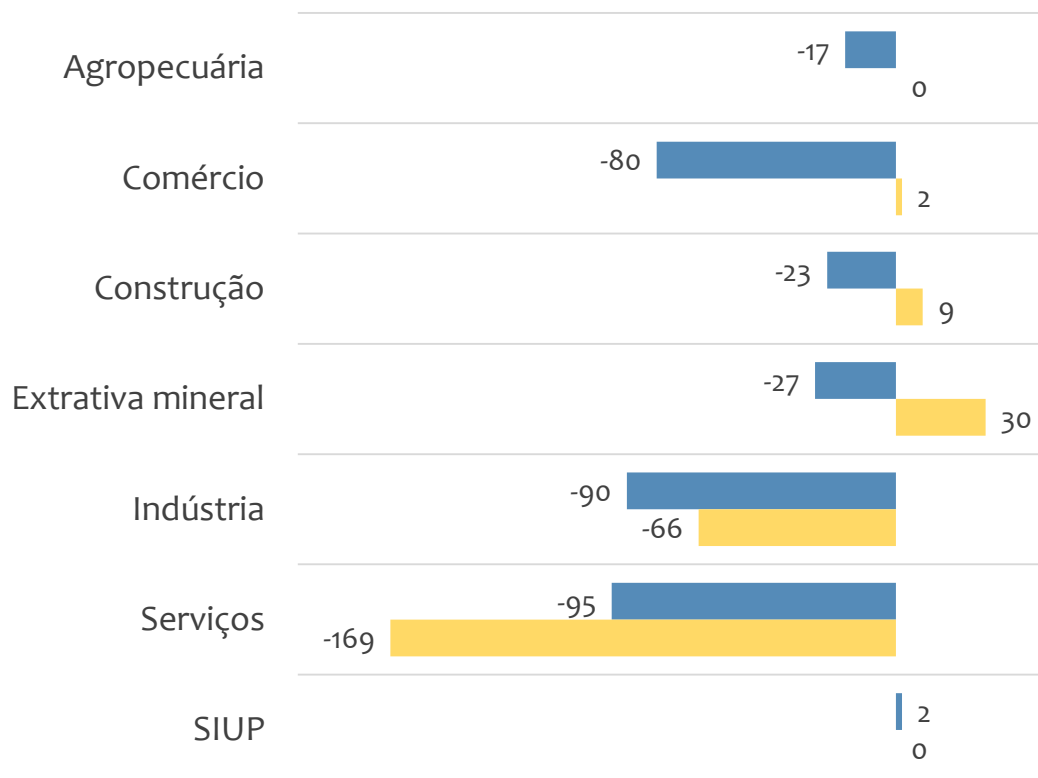
Admissões, desligamentos e saldo de empregos formais, UR JACOBINA por PORTE



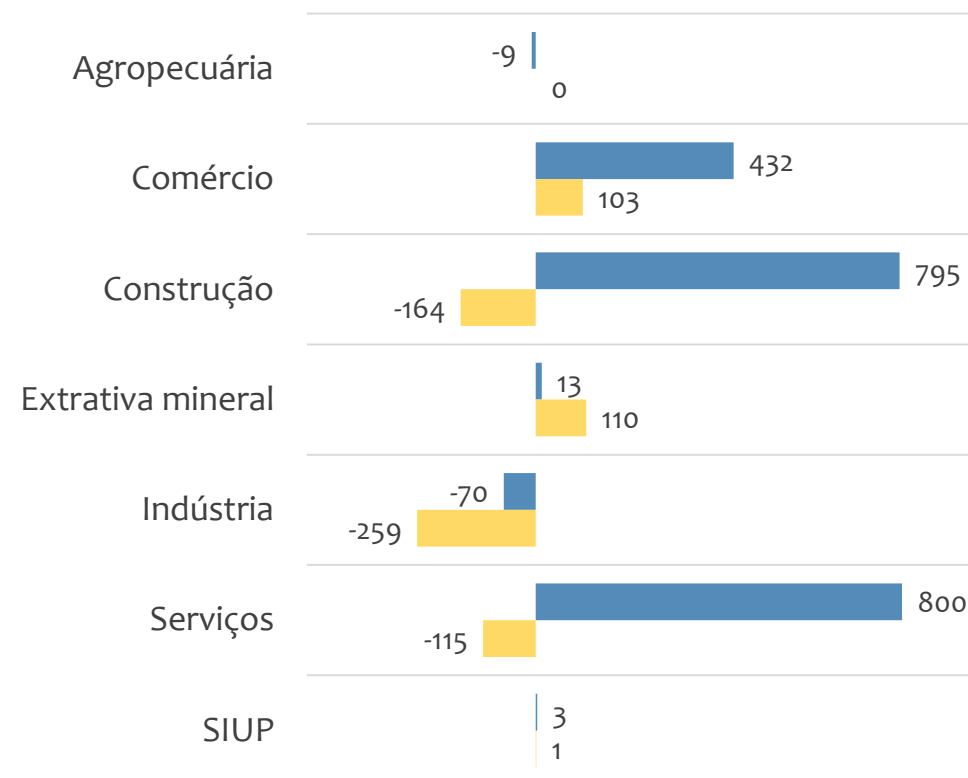


Saldo de empregos formais, UR JACOBINA por PORTE e SETOR

Resultado MENSAL | Jul/23



Resultado ACUMULADO | Jan a Jul/23



MGE

MPE



EMPREGO FORMAL POR PORTE | UR JACOBINA

ADMISSÕES, DESLIGAMENTOS E SALDO MENSAL E ACUMULADO NO ANO POR ATIVIDADE

Julho
2023

Admissões, desligamentos e saldo de empregos, UR JACOBINA, Ranking de SALDO MENSAL MPE por ATIVIDADE

Atividade	RESULTADO MENSAL MPE			RESULTADO ANUAL Jan a Jul/23 MPE		
	Admissões	Demissões	Saldo	Admissões	Demissões	Saldo
Distribuição de água por Caminhões	39	2	37	74	19	55
Hotéis	27	3	24	79	45	34
Fabricação de Azulejos e Pisos	21	2	19	34	14	20
Serviços Especializados para Construção não Especificados Anteriormente	29	11	18	405	113	292
Comércio a Varejo de Motocicletas e Motonetas Novas	20	8	12	128	100	28
Obras de Terraplenagem	16	17	-1	163	140	23
Comércio Varejista de Combustíveis para Veículos Automotores	34	26	8	378	344	34
Fabricação de Estruturas Pré-Moldadas de Concreto Armado, em Série e Sob Encomenda	11	2	9	29	17	12
Comércio Atacadista de Produtos Alimentícios em Geral	23	15	8	108	59	49



EMPREGO FORMAL POR PORTE | UR JACOBINA

ADMISSÕES, DESLIGAMENTOS E SALDO MENSAL E ACUMULADO NO ANO POR ATIVIDADE

Admissões, desligamentos e saldo de empregos, UR JACOBINA, Ranking de SALDO ANUAL MPE por ATIVIDADE

Atividade	RESULTADO MENSAL MPE			RESULTADO ANUAL Jan a Jul/23 MPE		
	Admissões	Demissões	Saldo	Admissões	Demissões	Saldo
Serviços Especializados para Construção não Especificados Anteriormente	29	11	18	405	113	292
Serviços de Engenharia	42	64	-22	628	393	235
Atividades de Atendimento Hospitalar, Exceto Pronto-Socorro e Unidades para Atendimento a Urgências	11	24	-13	284	74	210
Construção de Redes de Abastecimento de água, Coleta de Esgoto e Construções Correlatas, Exceto Obras de Irrigação	30	37	-7	612	339	273
Construção de Rodovias e Ferrovias	4	17	-13	210	81	129
Construção de Edifícios	48	56	-8	654	538	116
Construção de Redes de Abastecimento de água, Coleta de Esgoto e Construções Correlatas, Exceto Obras de Irrigação	30	37	-7	612	339	273
Transporte Rodoviário de Carga, Exceto Produtos Perigosos e Mudanças, Intermunicipal, Interestadual e Internacional	25	25	0	258	164	94
Obras de Terraplenagem	16	17	-1	163	140	23



Ranking de SALDO MENSAL MPE por SETOR e ATIVIDADE, UR JACOBINA

AGROPECUÁRIA	Saldo Mensal MPE
Criação de Suínos	3
Atividades Paisagísticas	2
Criação de Bovinos para Corte	1
Produção de Ovos	0
Atividades de Apoio à Produção Florestal	0
Serviço de Manejo de Animais	0
Cultivo de Uva	0
Horticultura, Exceto Morango	0
Serviço de Preparação de Terreno, Cultivo e Colheita	0

EXTRATIVA MINERAL	Saldo Mensal MPE
Extração de Areia, Cascalho ou Pedregulho e Beneficiamento Associado	6
Extração de Minério de Manganês	3
Atividades de Apoio à Extração de Minerais Não-Metálicos	1
Extração de Minério de Metais Preciosos	1
Extração de Outros Minerais Não-Metálicos não Especificados Anteriormente	1
Extração de minérios de cobre, chumbo, zinco e outros Minerais Metálicos Não-Ferrosos não Especificados Anteriormente	0
Beneficiamento de minérios de cobre, chumbo, zinco e outros Outros Minerais Metálicos Não-Ferrosos não Especificados Anteriormente	0
Beneficiamento de Minério de Metais Preciosos	0
Extração de Gemas (Pedras Preciosas e Semipreciosas)	0



Ranking de SALDO MENSAL MPE por SETOR e ATIVIDADE, UR JACOBINA

COMÉRCIO	Saldo Mensal MPE
Distribuição de água por Caminhões	37
Comércio a Varejo de Motocicletas e Motonetas Novas	16
Comércio Varejista de Combustíveis para Veículos Automotores	11
Comércio Atacadista de Produtos Alimentícios em Geral	8
Comércio Varejista de Mercadorias em Lojas de Conveniência	5
Comércio Varejista de Tecidos	5
Comércio Varejista de Gás Líquido de Petróleo (Glp)	3
Comércio Atacadista de Cerveja, Chope e Refrigerante	3
Comércio Atacadista de Alimentos para Animais	3

SERVIÇOS	Saldo Mensal MPE
Hotéis	24
Serviços de Funerárias	7
Gestão de Ativos Intangíveis Não-Financeiros	5
Restaurantes e Similares	5
Transporte Rodoviário de Carga, Exceto Produtos Perigosos e Mudanças, Intermunicipal, Interestadual e Internacional	4
Transporte Rodoviário de Carga, Exceto Produtos Perigosos e Mudanças, Municipal	4
Serviços de Perícia Técnica Relacionados à Segurança do Trabalho	4
Educação Superior - Graduação e Pós-Graduação	4
Bares e Outros Estabelecimentos Especializados em Servir Bebidas, com Entretenimento	4



Ranking de SALDO MENSAL MPE por SETOR e ATIVIDADE, UR JACOBINA

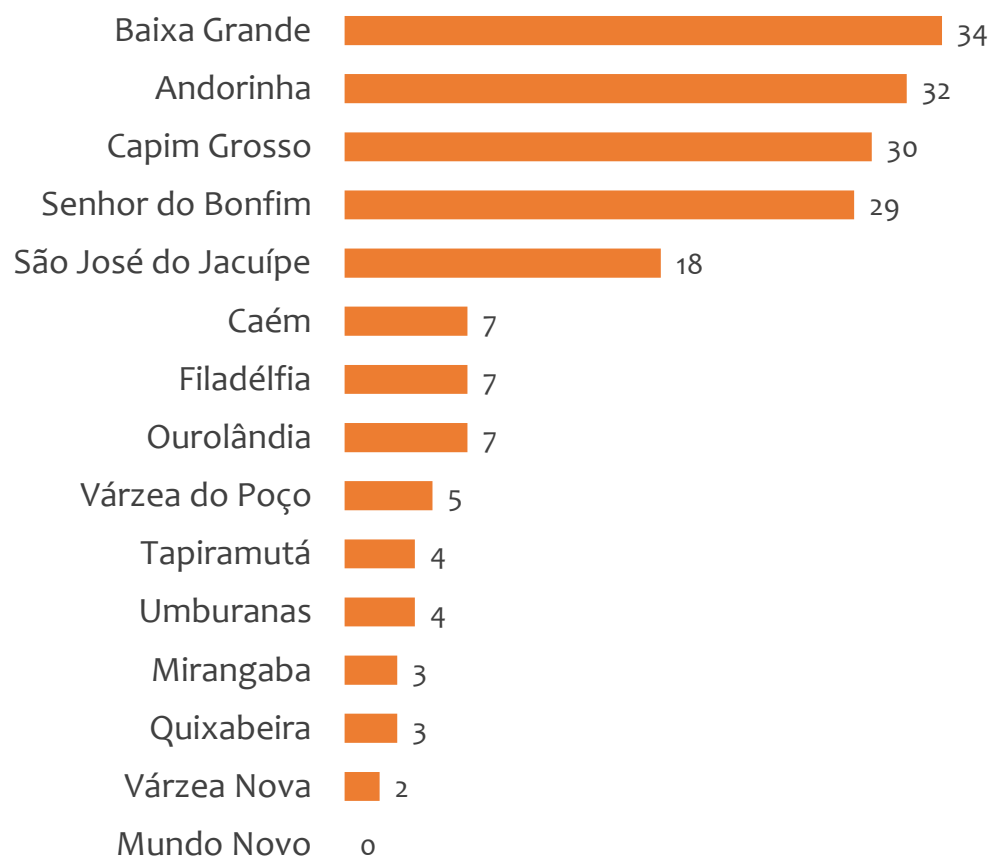
INDÚSTRIA	Saldo Mensal MPE
Fabricação de Azulejos e Pisos	19
Fabricação de Estruturas Pré-Moldadas de Concreto Armado, em Série e Sob Encomenda	9
Fabricação de Produtos Cerâmicos Refratários	3
Fabricação de Produtos de Padaria e Confeitaria com Predominância de Produção Própria	2
Fabricação de Conservas de Frutas	2
Fabricação de Tintas, Vernizes, Esmaltes e Lacas	2
Confecção, Sob Medida, de Roupas Profissionais	1
Fabricação de Cosméticos, Produtos de Perfumaria e de Higiene Pessoal	1
Fabricação de Cabines, Carrocerias e Reboques para Caminhões	1

CONSTRUÇÃO	Saldo Mensal MPE
Serviços Especializados para Construção não Especificados Anteriormente	18
Obras de Terraplenagem	12
Construção de Redes de Abastecimento de água, Coleta de Esgoto e Construções Correlatas, Exceto Obras de Irrigação	4
Obras de Alvenaria	2
Aplicação de Revestimentos e de Resinas em Interiores e Exteriores	0
Instalação e Manutenção de Sistemas Centrais de Ar Condicionado, de Ventilação e Refrigeração	0
Obras de Montagem Industrial	0
Manutenção de Estações e Redes de Telecomunicações	0
Obras de Acabamento em Gesso e Estuque	0

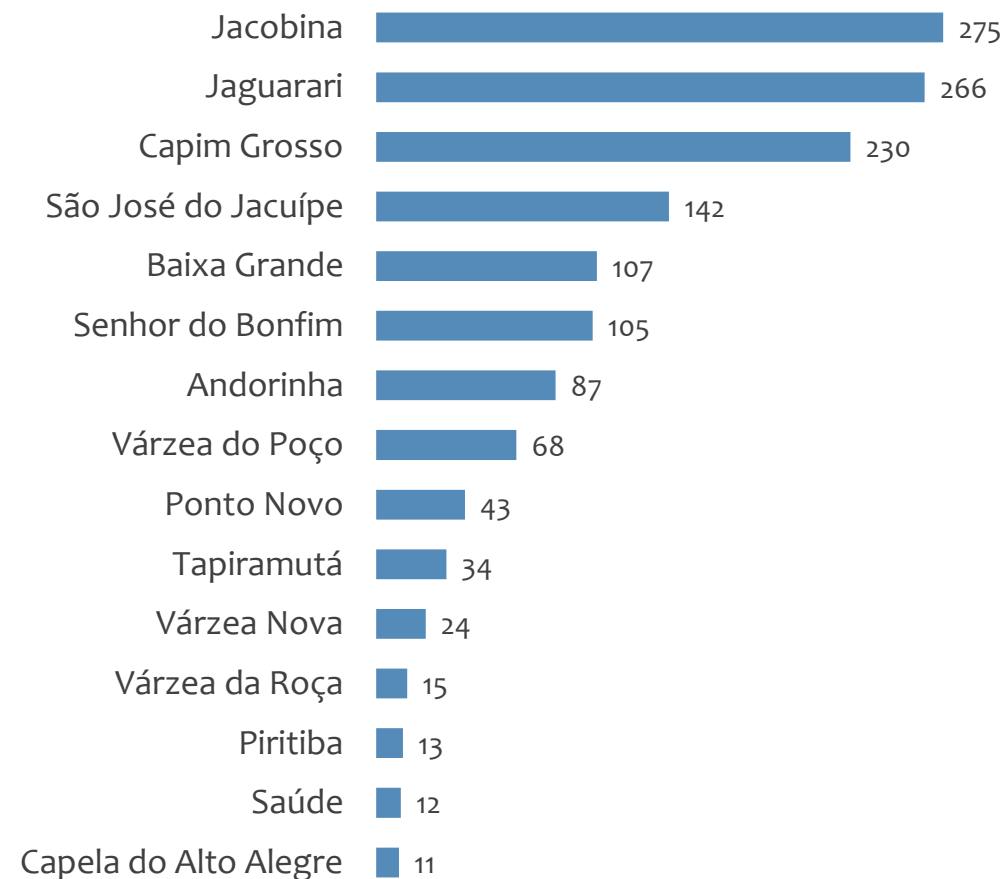


Saldo MPE de empregos formais, UR JACOBINA, Ranking de SALDO MPE por MUNICÍPIO

Resultado MENSAL | Jul/23



Resultado ACUMULADO | Jan a Jul/23



UNIDADE REGIONAL JUAZEIRO

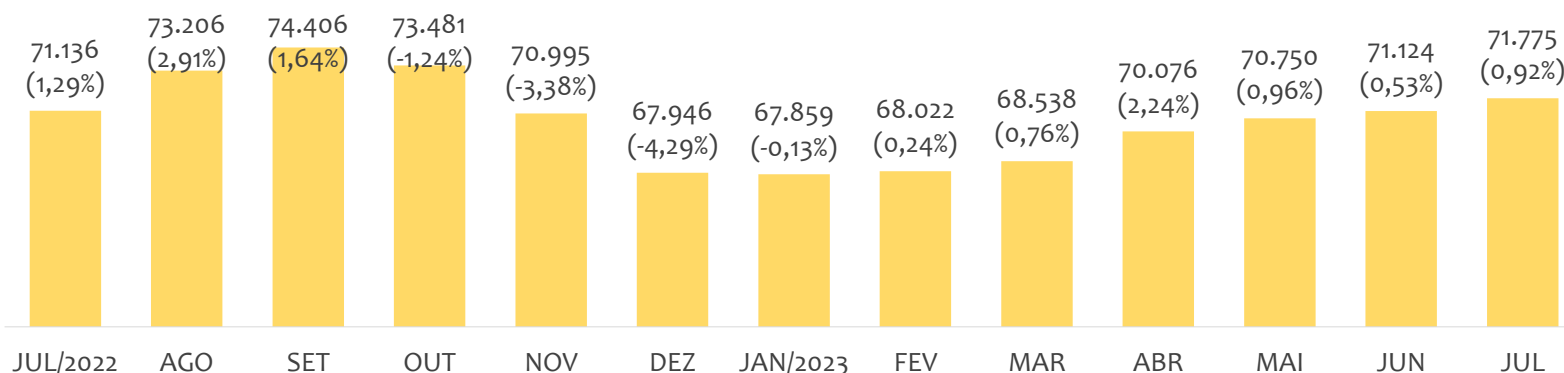
ESTATÍSTICAS MENSAS DO EMPREGO FORMAL

EMPREGO FORMAL | UR JUAZEIRO

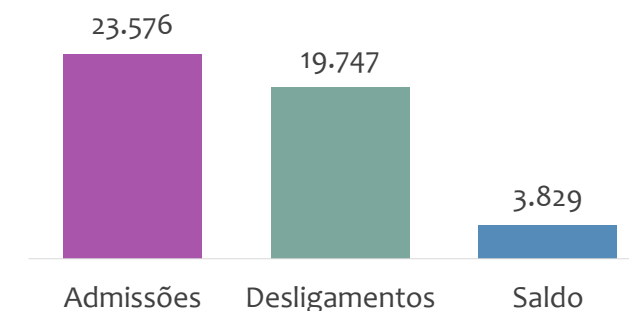
ESTOQUE MENSAL, ADMISSÕES, DESLIGAMENTOS E SALDOS MENCIAIS E ACUMULADO

Julho
2023

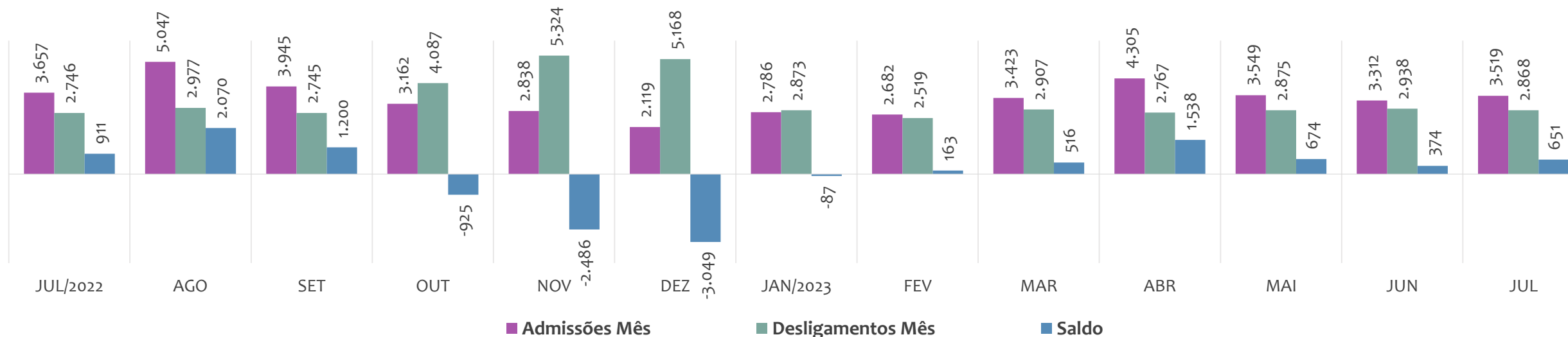
Estoque de empregos e variação relativa em relação ao mês anterior, ÚLTIMOS 13 MESES



Admissões, desligamentos e saldo de empregos formais, ACUMULADO 2023



Admissões, desligamentos e saldo de empregos formais, ÚLTIMOS 13 MESES



EMPREGO FORMAL | UNIDADE REGIONAL JUAZEIRO

ESTOQUE ATUAL, ADMISSÕES, DESLIGAMENTOS E SALDO ACUMULADOS NO ANO POR MUNICÍPIO

Julho
2023

ESTOQUE

RANKING 10 PRIMEIROS	
MUNICÍPIO	ESTOQUE
1º Juazeiro	39.648
2º Paulo Afonso	13.311
3º Casa Nova	9.249
4º Sobradinho	1.675
5º Sento Se	1.528
6º Remanso	1.452
7º Curaca	1.201
8º Uaua	795
9º Campo Alegre de Lou	729
10º Canudos	509

RANKING 10 ÚLTIMOS	
MUNICÍPIO	ESTOQUE
7º Curaca	1.201
8º Uaua	795
9º Campo Alegre de Lou	729
10º Canudos	509
11º Abare	505
12º Gloria	440
13º Pilao Arcado	302
14º Rodelas	190
15º Chorrocho	170
16º Macurure	71

ADMISSÕES

RANKING 10 PRIMEIROS	
MUNICÍPIO	ADMISSÕES
1º Juazeiro	13.231
2º Casa Nova	5.127
3º Paulo Afonso	2.853
4º Sobradinho	585
5º Sento Se	535
6º Remanso	221
7º Curaca	204
8º Campo Alegre de Lou	155
9º Gloria	134
10º Abare	123

RANKING 10 ÚLTIMOS	
MUNICÍPIO	ADMISSÕES
7º Curaca	204
8º Campo Alegre de Lou	155
9º Gloria	134
10º Abare	123
11º Uaua	112
12º Canudos	97
13º Pilao Arcado	96
14º Rodelas	79
15º Chorrocho	16
16º Macurure	8

DESLIGAMENTOS

RANKING 10 PRIMEIROS	
MUNICÍPIO	DESLIGAMENTOS
1º Juazeiro	10.844
2º Casa Nova	4.299
3º Paulo Afonso	2.732
4º Sobradinho	438
5º Sento Se	319
6º Remanso	197
7º Curaca	191
8º Abare	178
9º Gloria	143
10º Rodelas	89

RANKING 10 ÚLTIMOS	
MUNICÍPIO	DESLIGAMENTOS
7º Curaca	191
8º Abare	178
9º Gloria	143
10º Rodelas	89
11º Campo Alegre de Lou	88
12º Uaua	78
13º Canudos	68
14º Pilao Arcado	50
15º Chorrocho	29
16º Macurure	4

SALDO DE EMPREGOS

RANKING 10 PRIMEIROS	
MUNICÍPIO	SALDO
1º Juazeiro	2.387
2º Casa Nova	828
3º Sento Se	216
4º Sobradinho	147
5º Paulo Afonso	121
6º Campo Alegre de Lou	67
7º Pilao Arcado	46
8º Uaua	34
9º Canudos	29
10º Remanso	24

RANKING 10 ÚLTIMOS	
MUNICÍPIO	SALDO
7º Pilao Arcado	46
8º Uaua	34
9º Canudos	29
10º Remanso	24
11º Curaca	13
12º Macurure	4
13º Gloria	-9
14º Rodelas	-10
15º Chorrocho	-13
16º Abare	-55

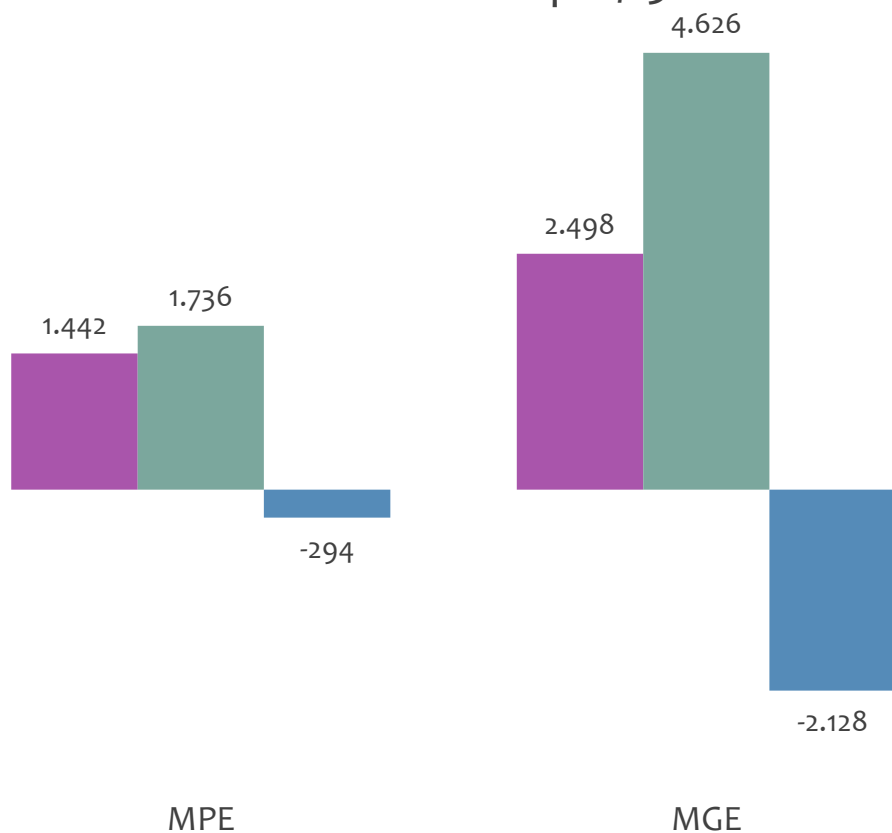


EMPREGO FORMAL POR PORTE | UR JUAZEIRO

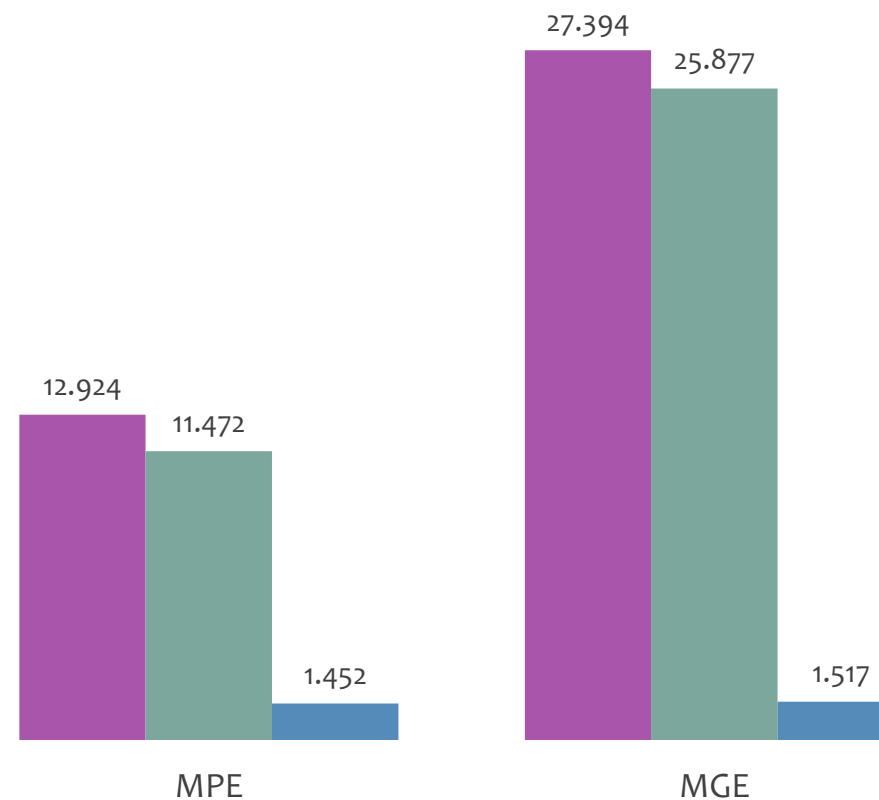
ADMISSÕES, DESLIGAMENTOS E SALDO MENSAL E ACUMULADO NO ANO POR PORTE

Admissões, desligamentos e saldo de empregos formais, UR JUAZEIRO por PORTE

Resultado MENSAL | Jul/23



Resultado ACUMULADO | Jan a Jul/23



■ Admissões ■ Desligamentos ■ Saldo

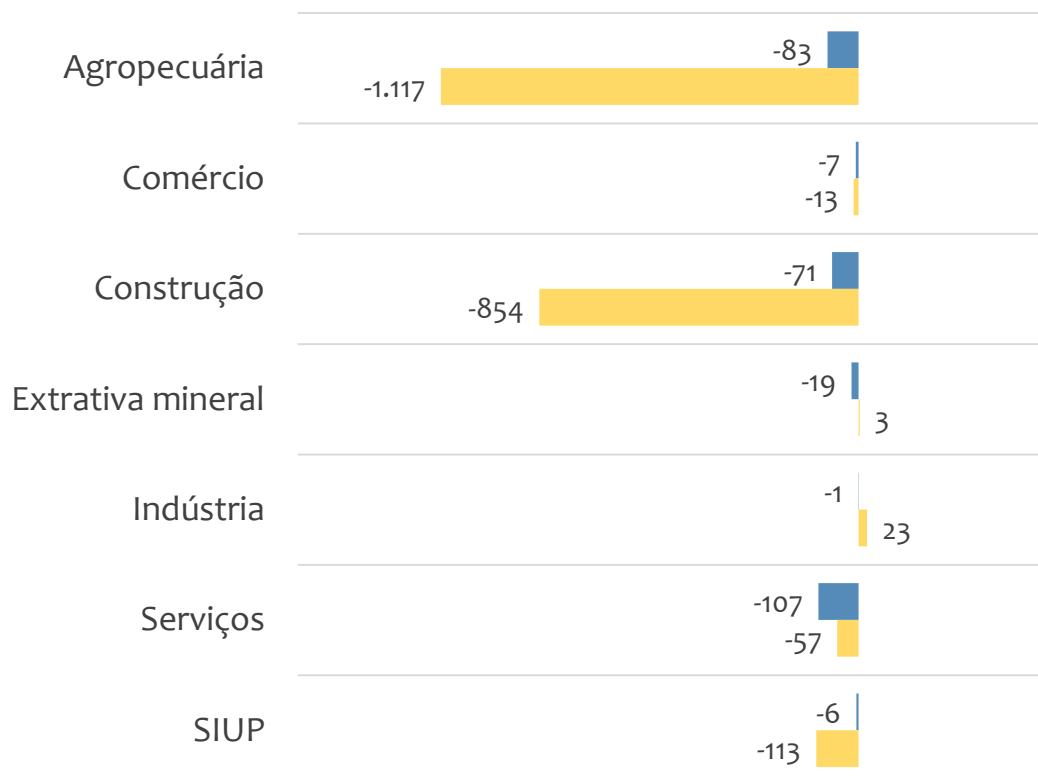


EMPREGO FORMAL POR PORTE | UR JUAZEIRO

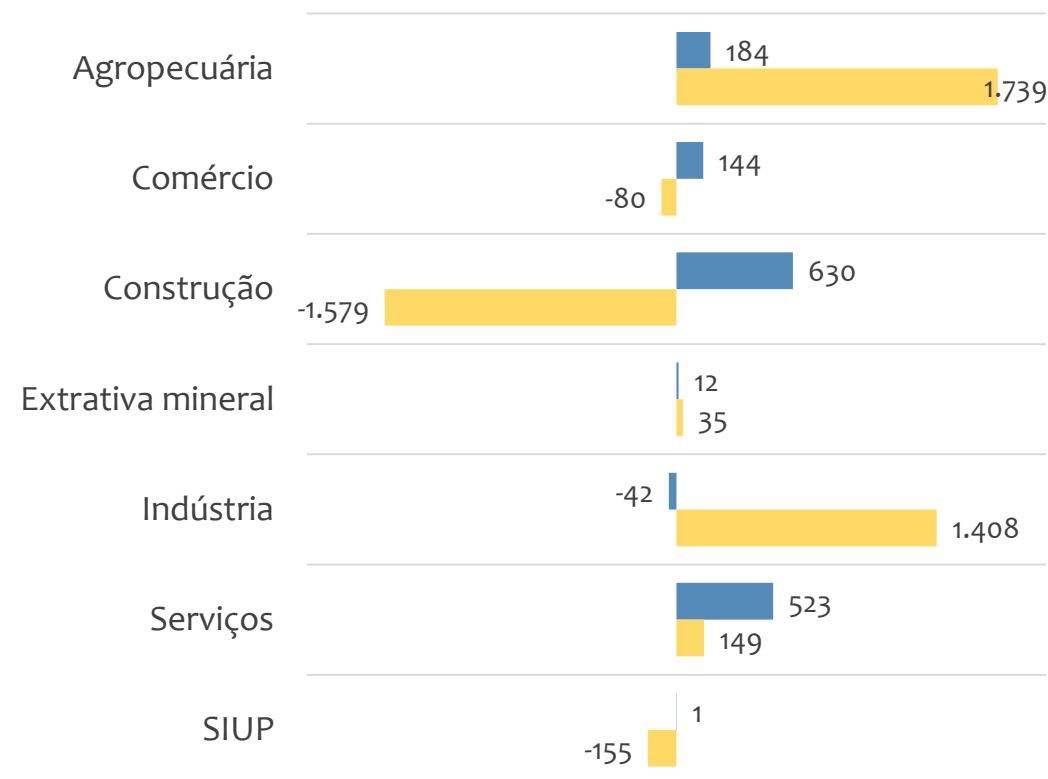
SALDO MENSAL E ACUMULADO NO ANO POR PORTE E SETOR

Saldo de empregos formais, UR JUAZEIRO por PORTE e SETOR

Resultado MENSAL | Jul/23



Resultado ACUMULADO | Jan a Jul/23



■ MGE

■ MPE



EMPREGO FORMAL POR PORTE | UR JUAZEIRO

ADMISSÕES, DESLIGAMENTOS E SALDO MENSAL E ACUMULADO NO ANO POR ATIVIDADE

Admissões, desligamentos e saldo de empregos, UR JUAZEIRO, Ranking de SALDO MENSAL MPE por ATIVIDADE

Atividade	RESULTADO MENSAL MPE			RESULTADO ANUAL Jan a Jul/23 MPE		
	Admissões	Demissões	Saldo	Admissões	Demissões	Saldo
Cultivo de Manga	80	80	0	720	534	186
Serviços de Engenharia	34	11	23	266	71	195
Construção de Edifícios	94	73	21	583	508	75
VERIFICAR	0	0	0	0	0	0
Obras de Alvenaria	30	26	4	173	170	3
Comércio Varejista de Produtos Alimentícios em Geral ou Especializado em Produtos Alimentícios não Especificados Anteriormente	25	15	10	161	139	22
VERIFICAR	0	0	0	0	0	0
Atividades de Condicionamento Físico	20	5	15	43	18	25
Fabricação de Produtos de Padaria e Confeitaria com Predominância de Produção Própria	31	17	14	122	118	4



EMPREGO FORMAL POR PORTE | UR JUAZEIRO

ADMISSÕES, DESLIGAMENTOS E SALDO MENSAL E ACUMULADO NO ANO POR ATIVIDADE

Admissões, desligamentos e saldo de empregos, UR JUAZEIRO, Ranking de SALDO ANUAL MPE por ATIVIDADE

Atividade	RESULTADO MENSAL MPE			RESULTADO ANUAL Jan a Jul/23 MPE		
	Admissões	Demissões	Saldo	Admissões	Demissões	Saldo
Serviços Especializados para Construção não Especificados Anteriormente	0	33	-33	431	82	349
Serviços de Engenharia	34	11	23	266	71	195
Cultivo de Manga	80	80	0	720	534	186
Outras Obras de Engenharia Civil não Especificadas Anteriormente	30	18	12	219	88	131
Construção de Redes de Abastecimento de água, Coleta de Esgoto e Construções Correlatas, Exceto Obras de Irrigação	27	22	5	283	143	140
Construção de Edifícios	94	73	21	583	508	75
Serviços de Operação e Fornecimento de Equipamentos para Transporte e Elevação de Cargas e Pessoas para Uso em Obras	3	8	-5	148	76	72
Construção de Estações e Redes de Distribuição de Energia Elétrica	15	57	-42	241	272	-31
Atividades de Atendimento Hospitalar, Exceto Pronto-Socorro e Unidades para Atendimento a Urgências	5	5	0	112	59	53

**Ranking de SALDO MENSAL MPE por SETOR e ATIVIDADE, UR JUAZEIRO**

AGROPECUÁRIA	Saldo Mensal MPE
Cultivo de Manga	37
Criação de Peixes em água Doce	4
Produção de Mudanças e Outras Formas de Propagação Vegetal, Certificadas	2
Cultivo de Outras Plantas de Lavoura Permanente não Especificadas Anteriormente	2
Criação de Bovinos para Corte	1
Cultivo de Cacau	1
Criação de Bovinos para Leite	1
Cultivo de Melão	1
Cultivo de Frutas de Lavoura Permanente não Especificadas Anteriormente	1

EXTRATIVA MINERAL	Saldo Mensal MPE
Extração de Granito e Beneficiamento Associado	4
Extração de Minério de Ferro	3
Extração de Quartzo	1
Extração de Minérios de Cobre, Chumbo, Zinco e Outros Minerais Metálicos Não-Ferrosos não Especificados Anteriormente	1
Extração de Outros Minerais Não-Metálicos não Especificados Anteriormente	0
Extração de Mármore e Beneficiamento Associado	0
Extração de Minerais para Fabricação de Adubos, Fertilizantes e Outros Produtos Químicos	0
Extração de Minério de Níquel	-1
Extração e Britamento de Pedras e Outros Materiais para Construção e Beneficiamento Associado	-2



Ranking de SALDO MENSAL MPE por SETOR e ATIVIDADE, UR JUAZEIRO

COMÉRCIO	Saldo Mensal MPE
Comércio Varejista de Produtos Farmacêuticos, sem Manipulação de Fórmulas	21
Comércio varejista de produtos alimentícios em geral ou especializado em produtos alimentícios não especificados anteriormente	16
Comércio Atacadista de Embalagens	13
Comércio Atacadista de Frutas, Verduras, Raízes, Tubérculos, Hortaliças e Legumes Frescos	10
Comércio Varejista de Animais Vivos e de Artigos e Alimentos para Animais de Estimação	9
Comércio Varejista de Brinquedos e Artigos Recreativos	7
Comércio Atacadista de Mercadorias em Geral, com Predominância de Produtos Alimentícios	6
Comércio Atacadista Especializado em Outros Produtos Alimentícios não Especificados Anteriormente	6
Comércio Atacadista de Produtos Alimentícios em Geral	5

SERVIÇOS	Saldo Mensal MPE
Serviços de Engenharia	23
Incorporação de Empreendimentos Imobiliários	16
Atividades de Condicionamento Físico	15
Transporte Rodoviário Coletivo de Passageiros, Sob Regime de Fretamento, Intermunicipal, Interestadual e Internacional	7
Educação Infantil - Pré-Escola	6
Serviços Combinados de Escritório e Apoio Administrativo	5
Transporte Rodoviário Coletivo de Passageiros, com Itinerário Fixo, Municipal	5
Lanchonetes, Casas de Chá, de Sucos e Similares	5
Ensino Fundamental	4



Ranking de SALDO MENSAL MPE por SETOR e ATIVIDADE, UR JUAZEIRO

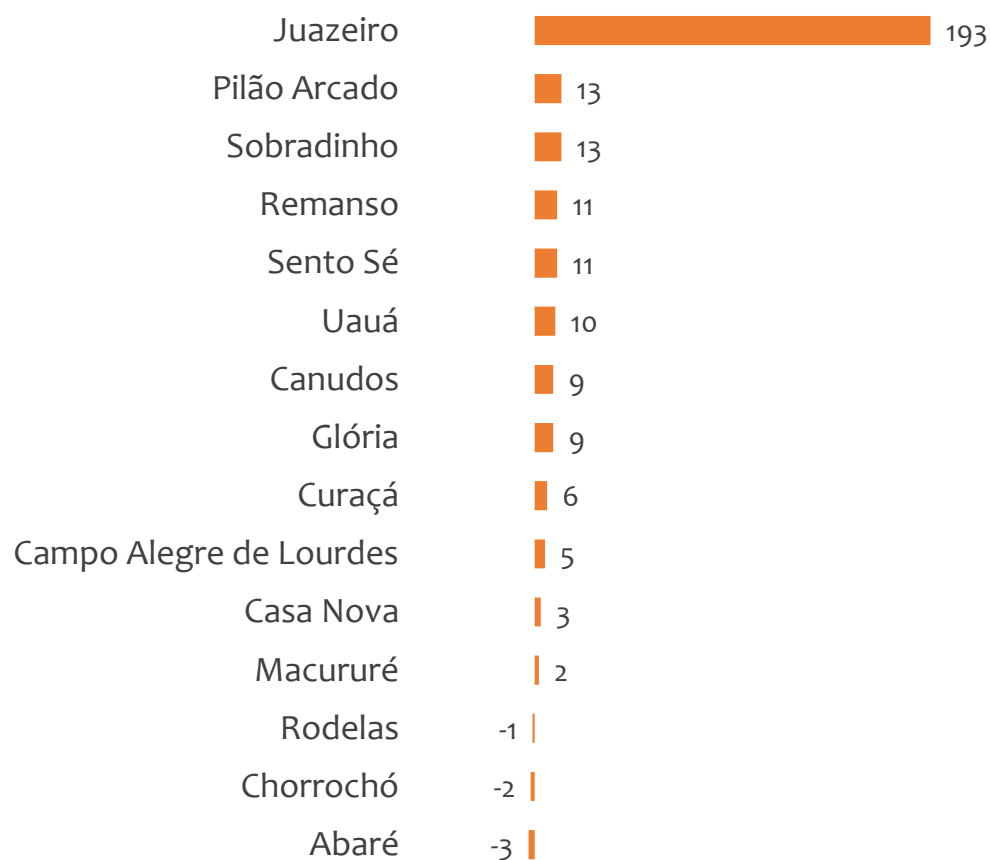
INDÚSTRIA	Saldo Mensal MPE
Fabricação de Produtos de Padaria e Confeitaria com Predominância de Produção Própria	14
Fabricação de Margarina e Outras Gorduras Vegetais e de óleos Não-Comestíveis de Animais	11
Fabricação de Artefatos de Cimento para Uso na Construção	5
Fabricação de Máquinas e Equipamentos para a Agricultura e Pecuária, Peças e Acessórios, Exceto para Irrigação	5
Fabricação de Conservas de Frutas	4
Fabricação de Letras, Letreiros e Placas de Qualquer Material, Exceto Luminosos	3
Manutenção e Reparação de Máquinas e Equipamentos para Uso Geral não Especificados Anteriormente	2
Fabricação de Produtos de Carne	2
Manutenção e Reparação de Geradores, Transformadores e Motores Elétricos	2

CONSTRUÇÃO	Saldo Mensal MPE
Construção de Edifícios	21
Obras de Alvenaria	19
Outras Obras de Engenharia Civil não Especificadas Anteriormente	12
Construção de Redes de Abastecimento de água, Coleta de Esgoto e Construções Correlatas, Exceto Obras de Irrigação	11
Construção de Estações e Redes de Distribuição de Energia Elétrica	8
Instalação e Manutenção Elétrica	7
Serviços de Pintura de Edifícios em Geral	4
Construção de Obras-De-Arte Especiais	3
Instalação e Manutenção de Sistemas Centrais de Ar Condicionado, de Ventilação e Refrigeração	3

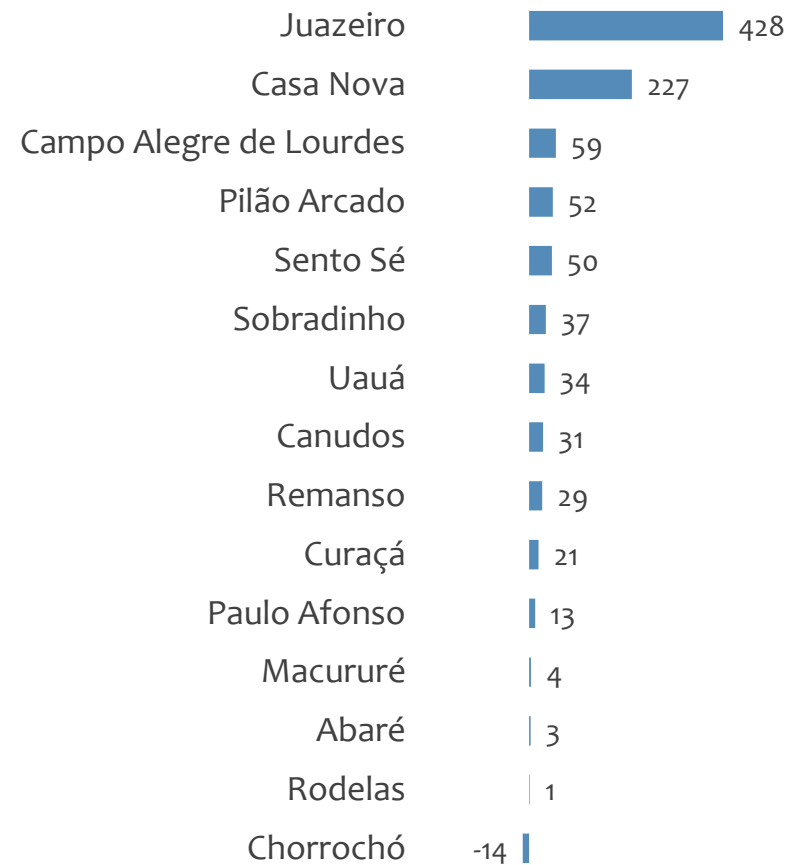


Saldo MPE de empregos formais, UR JUAZEIRO, Ranking de SALDO MPE por MUNICÍPIO

Resultado MENSAL | Jul/23



Resultado ACUMULADO | Jan a Jul/23



UNIDADE REGIONAL SANTO ANTÔNIO DE JESUS

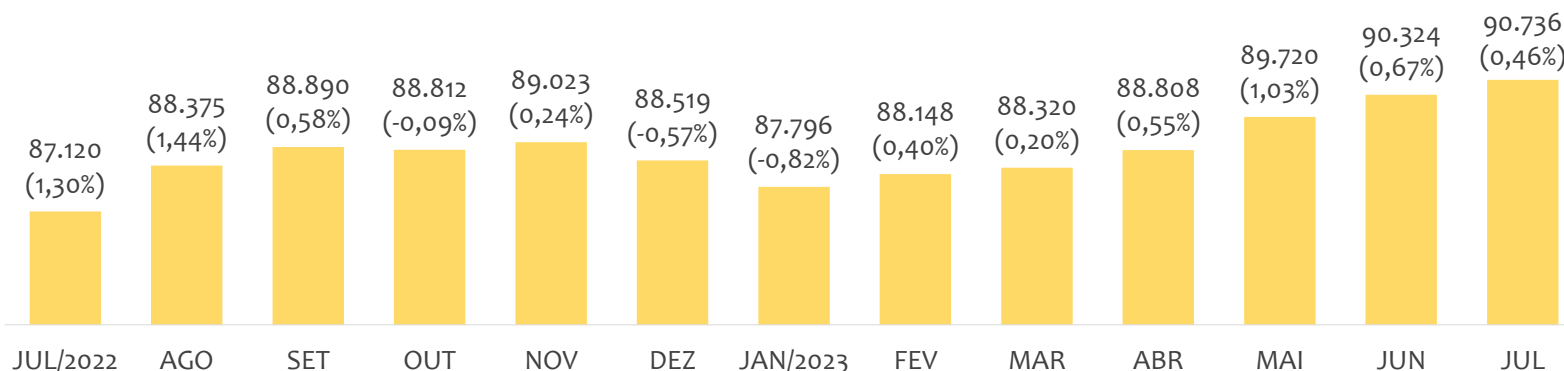
ESTATÍSTICAS MENSAS DO EMPREGO FORMAL

EMPREGO FORMAL | UR SANTO ANTÔNIO DE JESUS

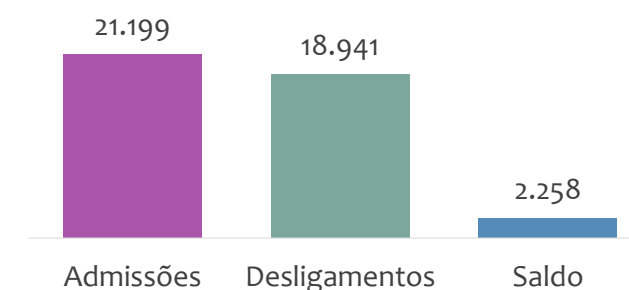
ESTOQUE MENSAL, ADMISSÕES, DESLIGAMENTOS E SALDOS MENSUAIS E ACUMULADO

Julho
2023

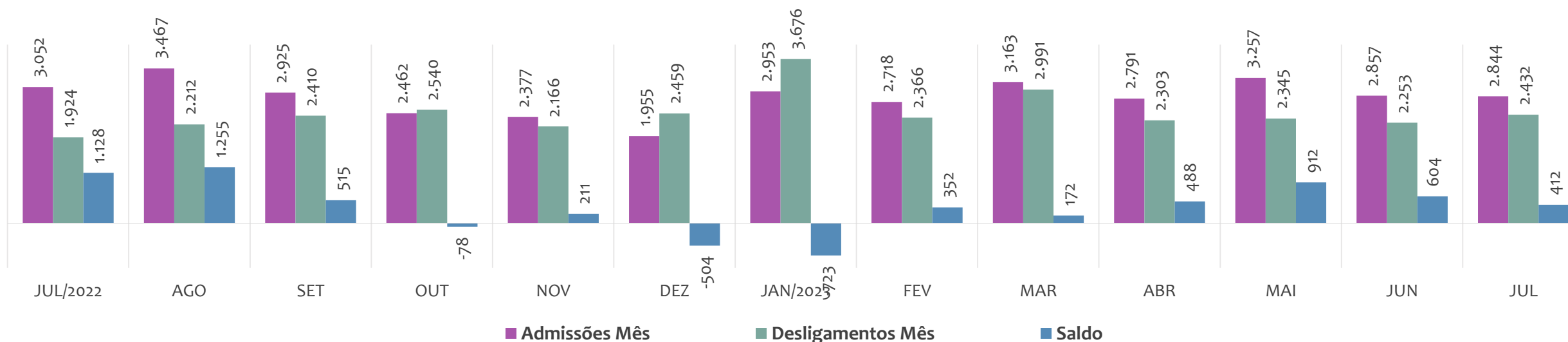
Estoque de empregos e variação relativa em relação ao mês anterior, ÚLTIMOS 13 MESES



Admissões, desligamentos e saldo de empregos formais, ACUMULADO 2023



Admissões, desligamentos e saldo de empregos formais, ÚLTIMOS 13 MESES



EMPREGO FORMAL | UNIDADE REGIONAL SANTO ANTÔNIO DE JESUS

ESTOQUE ATUAL, ADMISSÕES, DESLIGAMENTOS E SALDO ACUMULADOS NO ANO POR MUNICÍPIO

Julho
2023

ESTOQUE

RANKING 10 PRIMEIROS	
MUNICÍPIO	ESTOQUE
1º Santo Antonio de Jesu	22.959
2º Valenca	12.258
3º Cruz das Almas	8.768
4º Santo Amaro	4.424
5º Amargosa	3.906
6º Cairu	3.013
7º Mutuipe	2.964
8º Gandu	2.697
9º Cachoeira	2.599
10º Ubaira	2.214

RANKING 10 ÚLTIMOS	
MUNICÍPIO	ESTOQUE
32º Teolandia	315
33º Nilo Pecanha	256
34º Aratuípe	214
35º Muniz Ferreira	201
36º Jiquirica	189
37º Saubara	177
38º Santa Ines	175
39º Elisio Medrado	154
40º Pirai do Norte	126
41º Dom Macedo Costa	87

ADMISSÕES

RANKING 10 PRIMEIROS	
MUNICÍPIO	ADMISSÕES
1º Santo Antonio de Jesu	5.338
2º Valenca	2.297
3º Cruz das Almas	2.232
4º Santo Amaro	1.444
5º Amargosa	939
6º Cairu	843
7º Sapeacu	759
8º Marau	722
9º Ubaira	629
10º Castro Alves	620

RANKING 10 ÚLTIMOS	
MUNICÍPIO	ADMISSÕES
32º Sao Miguel das Mata	60
33º Saubara	44
34º Cabaceiras do Parag	43
35º Santa Ines	43
36º Jiquirica	41
37º Elisio Medrado	35
38º Pirai do Norte	32
39º Muniz Ferreira	29
40º Aratuípe	26
41º Dom Macedo Costa	24

DESLIGAMENTOS

RANKING 10 PRIMEIROS	
MUNICÍPIO	DESLIGAMENTOS
1º Santo Antonio de Jesu	5.615
2º Valenca	1.820
3º Cruz das Almas	1.656
4º Santo Amaro	999
5º Cairu	971
6º Mutuipe	840
7º Governador Mangabe	695
8º Marau	683
9º Cachoeira	634
10º Amargosa	632

RANKING 10 ÚLTIMOS	
MUNICÍPIO	DESLIGAMENTOS
32º Cabaceiras do Paragi	48
33º Santa Ines	43
34º Sao Miguel das Mata	42
35º Saubara	42
36º Aratuípe	40
37º Muniz Ferreira	39
38º Nilo Pecanha	39
39º Elisio Medrado	32
40º Pirai do Norte	23
41º Dom Macedo Costa	15

SALDO DE EMPREGOS

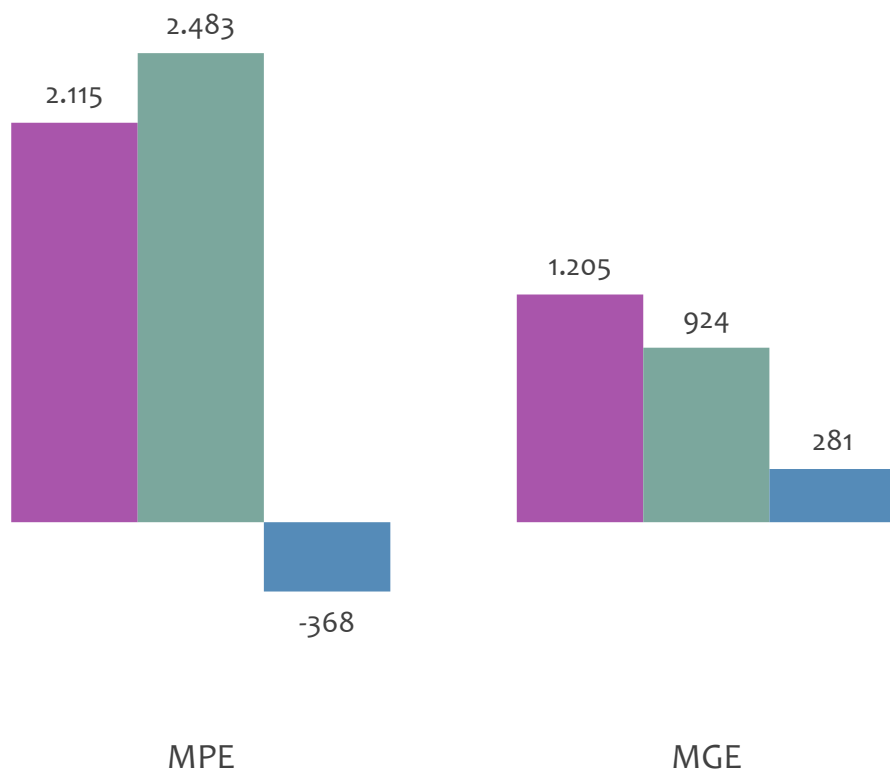
RANKING 10 PRIMEIROS	
MUNICÍPIO	SALDO
1º Cruz das Almas	576
2º Sapeacu	518
3º Valenca	477
4º Santo Amaro	445
5º Ubaira	383
6º Amargosa	307
7º Muritiba	299
8º Castro Alves	259
9º Sao Felix	138
10º Camamu	132

RANKING 10 ÚLTIMOS	
MUNICÍPIO	SALDO
32º Aratuípe	-14
33º Wenceslau Guimarae	-15
34º Jiquirica	-17
35º Nazare	-42
36º Conceicao do Almeic	-82
37º Cairu	-128
38º Cachoeira	-167
39º Santo Antonio de Je:	-277
40º Governador Mangat	-294
41º Mutuipe	-474

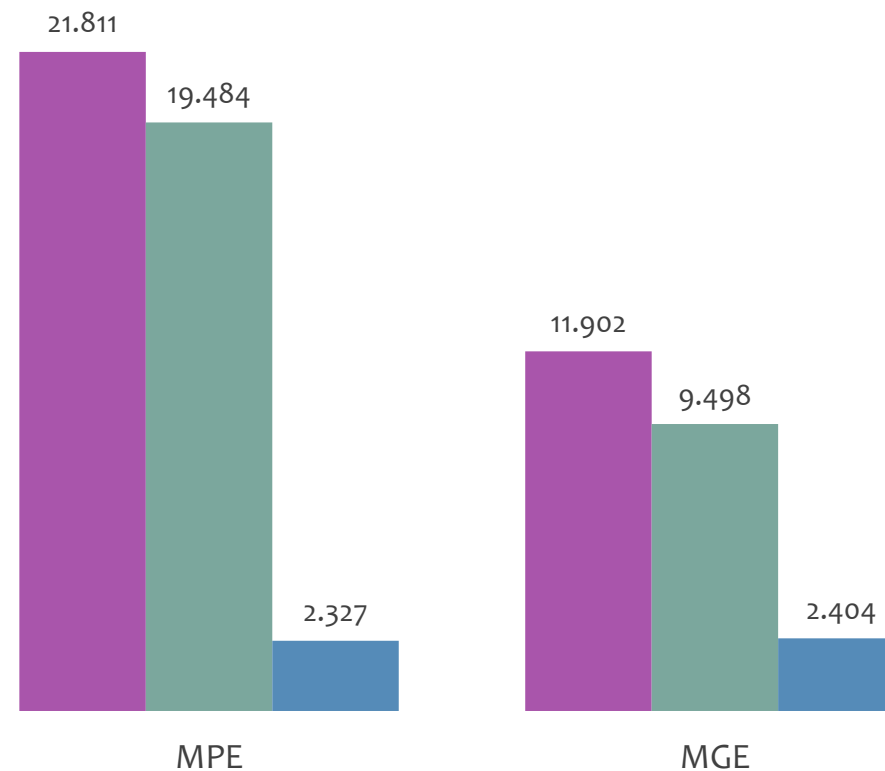


Admissões, desligamentos e saldo de empregos formais, UR SANTO ANTÔNIO DE JESUS por PORTE

Resultado MENSAL | Jul/23



Resultado ACUMULADO | Jan a Jul/23



■ Admissões ■ Desligamentos ■ Saldo

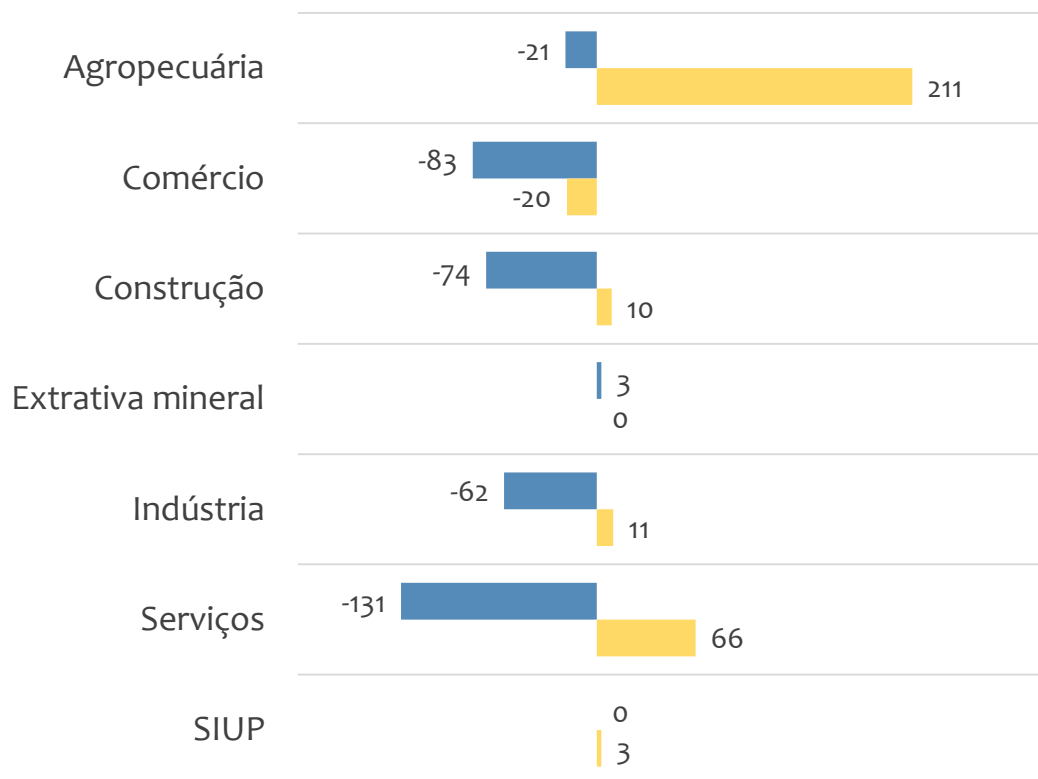


EMPREGO FORMAL POR PORTE | UR SANTO ANTÔNIO DE JESUS

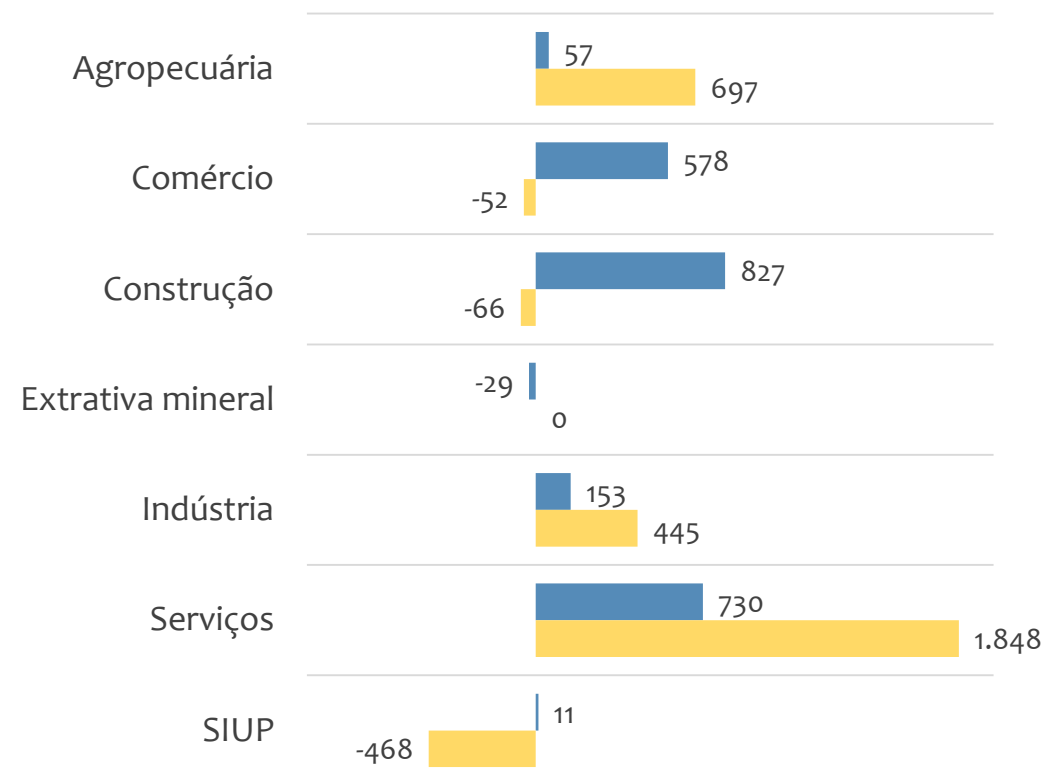
SALDO MENSAL E ACUMULADO NO ANO POR PORTE E SETOR

Saldo de empregos formais, UR SANTO ANTÔNIO DE JESUS por PORTE e SETOR

Resultado MENSAL | Jul/23



Resultado ACUMULADO | Jan a Jul/23



MGE

MPE



EMPREGO FORMAL POR PORTE | UR SANTO ANTÔNIO DE JESUS

ADMISSÕES, DESLIGAMENTOS E SALDO MENSAL E ACUMULADO NO ANO POR ATIVIDADE

Admissões, desligamentos e saldo de empregos, UR SANTO ANTÔNIO DE JESUS, Ranking de SALDO MENSAL MPE por ATIVIDADE

Atividade	RESULTADO MENSAL MPE			RESULTADO ANUAL Jan a Jul/23 MPE		
	Admissões	Demissões	Saldo	Admissões	Demissões	Saldo
Construção de Edifícios	212	253	-41	2.591	1.904	687
Comércio Varejista de Mercadorias em Geral, com Predominância de Produtos Alimentícios - Minimercados, Mercarias e Armazéns	164	160	4	1.815	1.712	103
Obras de Terraplenagem	24	1	23	53	20	33
Comércio Varejista Especializado de Eletrodomésticos e Equipamentos de áudio e Vídeo	36	24	12	267	308	-41
Fabricação de Produtos de Padaria e Confeitaria com Predominância de Produção Própria	24	9	15	134	90	44
VERIFICAR	0	0	0	0	0	0
Comércio a Varejo de Peças e Acessórios Novos para Veículos Automotores	40	34	6	391	362	29
Comércio Varejista de Combustíveis para Veículos Automotores	64	62	2	576	462	114
Obras de Alvenaria	16	4	12	49	24	25



EMPREGO FORMAL POR PORTE | UR SANTO ANTÔNIO DE JESUS

ADMISSÕES, DESLIGAMENTOS E SALDO MENSAL E ACUMULADO NO ANO POR ATIVIDADE

Admissões, desligamentos e saldo de empregos, UR SANTO ANTÔNIO DE JESUS, Ranking de SALDO ANUAL MPE por ATIVIDADE

Atividade	RESULTADO MENSAL MPE			RESULTADO ANUAL Jan a Jul/23 MPE		
	Admissões	Demissões	Saldo	Admissões	Demissões	Saldo
Construção de Edifícios	212	253	-41	2.591	1.904	687
Construção de Edifícios	212	253	-41	2.591	1.904	687
Construção de Rodovias e Ferrovias	17	53	-36	499	475	24
Comércio Varejista de Combustíveis para Veículos Automotores	64	62	2	576	462	114
Transporte Rodoviário de Carga, Exceto Produtos Perigosos e Mudanças, Intermunicipal, Interestadual e Internacional	31	30	1	425	318	107
VERIFICAR	0	0	0	0	0	0
Comércio Varejista de Mercadorias em Geral, com Predominância de Produtos Alimentícios - Supermercados	57	70	-13	445	379	66
Comércio Varejista de Mercadorias em Geral, com Predominância de Produtos Alimentícios - Minimercados, Mercarias e Armazéns	164	160	4	1.815	1.712	103
Lanchonetes, Casas de Chá, de Sucos e Similares	33	36	-3	249	191	58



Ranking de SALDO MENSAL MPE por SETOR e ATIVIDADE, UR SANTO ANTÔNIO DE JESUS

AGROPECUÁRIA	Saldo Mensal MPE
Atividades de Apoio à Produção Florestal	5
Cultivo de Mudanças em Viveiros Florestais	1
Cultivo de Dendê	1
Coleta de Produtos Não-Madeireiros não Especificados Anteriormente em Florestas Nativas	1
Produção de Ovos	0
Criação de Caprinos	0
Cultivo de Plantas para Condimento, Exceto Pimenta-Do-Reino	0
Criação de Suínos	0
Cultivo de Espécies Madeireiras, Exceto Eucalipto, Acácia-Negra, Pinus e Teca	0

EXTRATIVA MINERAL	Saldo Mensal MPE
Extração de Granito e Beneficiamento Associado	3
Extração e Britamento de Pedras e Outros Materiais para Construção e Beneficiamento Associado	1
Extração de Quartzo	0
Atividades de Apoio à Extração de Minerais Metálicos Não-Ferrosos	0
Beneficiamento de Minérios de Cobre, Chumbo, Zinco e Outros Minerais Metálicos Não-Ferrosos não Especificados Anteriormente	0
Extração de Areia, Cascalho ou Pedregulho e Beneficiamento Associado	-1
VERIFICAR	0
VERIFICAR	0
VERIFICAR	0



Ranking de SALDO MENSAL MPE por SETOR e ATIVIDADE, UR SANTO ANTÔNIO DE JESUS

COMÉRCIO	Saldo Mensal MPE
Comercio varejista de mercadorias em Geral, com Predominância de Produtos Alimentícios - Minimercados, <i>Mercearias e Armazéns</i>	26
Comércio Varejista Especializado de Eletrodomésticos e Equipamentos de áudio e Vídeo	17
Comércio a Varejo de Peças e Acessórios Novos para Veículos Automotores	14
Comércio Varejista de Combustíveis para Veículos Automotores	13
Comércio Atacadista de Frutas, Verduras, Raízes, Tubérculos, Hortaliças e Legumes Frescos	10
Comércio Varejista de Produtos Farmacêuticos, com Manipulação de Fórmulas	9
Comercio varejista de Produtos Alimentícios em Geral ou Especializado em Produtos Alimentícios não Especificados <i>Anteriormente</i>	7
Comércio Varejista de Outros Artigos de Uso Doméstico não Especificados Anteriormente	7
Comércio Varejista de Materiais de Construção em Geral	6

SERVIÇOS	Saldo Mensal MPE
Condomínios Prediais	15
Atividades Técnicas Relacionadas à Engenharia e Arquitetura não Especificadas Anteriormente	12
Compra e Venda de Imóveis Próprios	12
Laboratórios Clínicos	9
Educação Profissional de Nível Técnico	6
Atividades de Enfermagem	6
Transporte Rodoviário de Carga, Exceto Produtos Perigosos e Mudanças, Intermunicipal, Interestadual e Internacional	5
Treinamento em Desenvolvimento Profissional e Gerencial	5
Outras Atividades de Ensino não Especificadas Anteriormente	5



Ranking de SALDO MENSAL MPE por SETOR e ATIVIDADE, UR SANTO ANTÔNIO DE JESUS

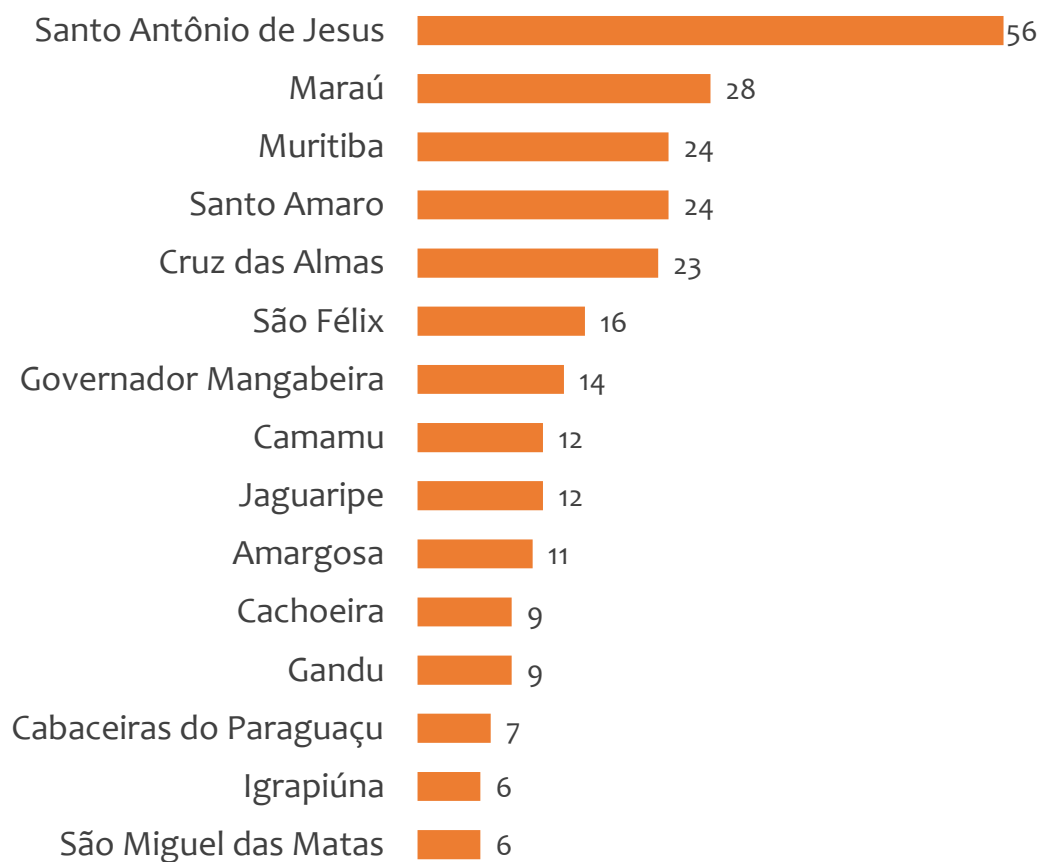
INDÚSTRIA	Saldo Mensal MPE
Fabricação de Produtos de Padaria e Confeitaria com Predominância de Produção Própria	15
Fabricação de Colchões	10
Fabricação de Cosméticos, Produtos de Perfumaria e de Higiene Pessoal	7
Fabricação de Laminados Planos e Tubulares de Material Plástico	6
Fabricação de Tecidos Especiais, Inclusive Artefatos	6
Fabricação de Amidos e Féculas de Vegetais	6
Fabricação de Vidro Plano e de Segurança	6
Fabricação de Conservas de Peixes, Crustáceos e Moluscos	5
Fabricação de Embalagens de Material Plástico	4

CONSTRUÇÃO	Saldo Mensal MPE
Construção de Edifícios	31
Obras de Terraplenagem	23
Obras de Alvenaria	12
Outras Obras de Engenharia Civil não Especificadas Anteriormente	4
Serviços de Pintura de Edifícios em Geral	2
Montagem de Estruturas Metálicas	2
Instalação e Manutenção Elétrica	2
Construção de Barragens e Represas para Geração de Energia Elétrica	1
Construção de Estações e Redes de Distribuição de Energia Elétrica	1

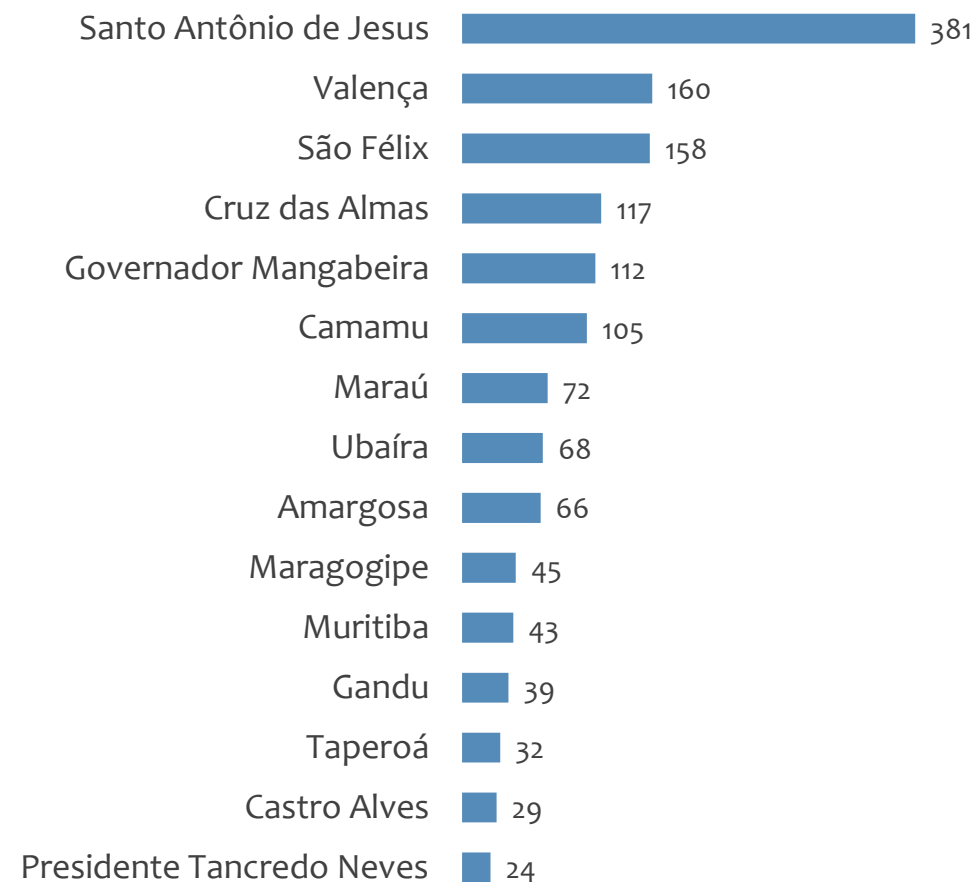


Saldo MPE de empregos formais, UR SANTO ANTÔNIO DE JESUS, Ranking de SALDO MPE por MUNICÍPIO

Resultado MENSAL | Jul/23



Resultado ACUMULADO | Jan a Jul/23



UNIDADE REGIONAL IRECÊ

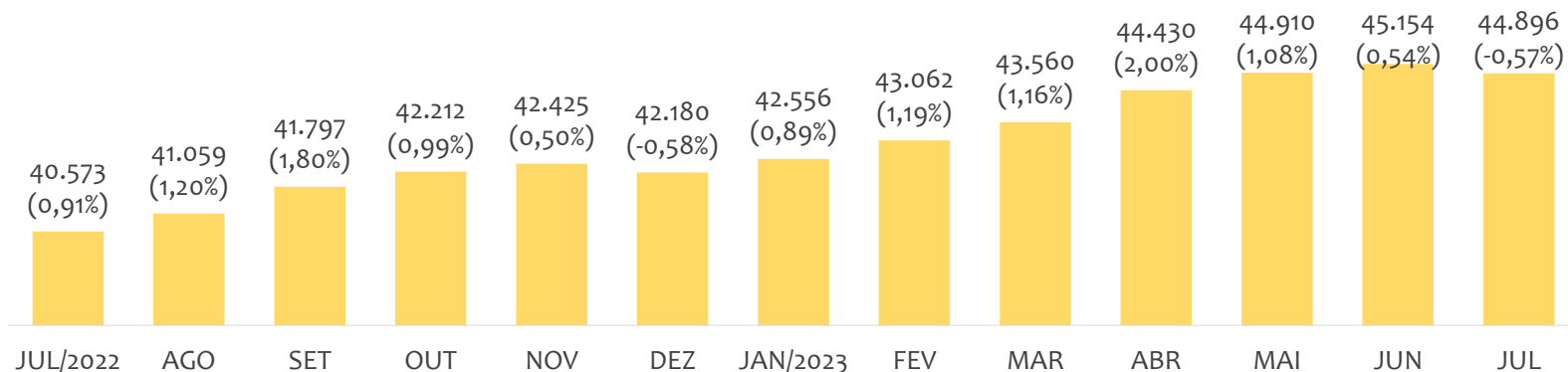
ESTATÍSTICAS MENSAS DO EMPREGO FORMAL

EMPREGO FORMAL | UR IRECÊ

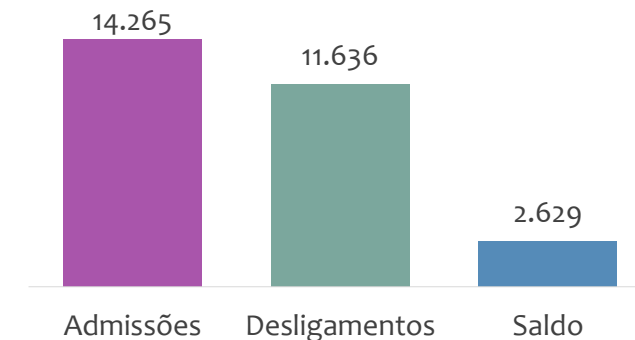
ESTOQUE MENSAL, ADMISSÕES, DESLIGAMENTOS E SALDOS MENCIAIS E ACUMULADO

Julho
2023

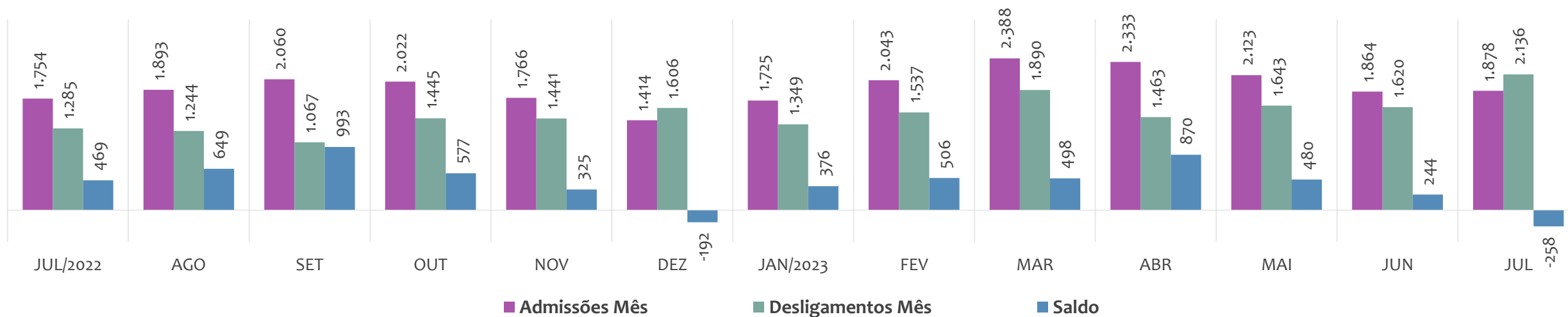
Estoque de empregos e variação relativa em relação ao mês anterior, ÚLTIMOS 13 MESES



Admissões, desligamentos e saldo de empregos formais, ACUMULADO 2023



Admissões, desligamentos e saldo de empregos formais, ÚLTIMOS 13 MESES



EMPREGO FORMAL | UNIDADE REGIONAL IRECÊ

ESTOQUE ATUAL, ADMISSÕES, DESLIGAMENTOS E SALDO ACUMULADOS NO ANO POR MUNICÍPIO

Julho
2023

ESTOQUE

RANKING 10 PRIMEIROS

MUNICÍPIO	ESTOQUE
1º Irece	12.332
2º Seabra	3.561
3º Mucuge	3.240
4º Ibicoara	2.930
5º Morro do Chapéu	1.840
6º Paramirim	1.784
7º Barra da Estiva	1.632
8º Xique-Xique	1.520
9º Macaubas	1.296
10º Utinga	1.205

RANKING 10 ÚLTIMOS

MUNICÍPIO	ESTOQUE
41º Ibipitanga	149
42º Ibitita	144
43º America Dourada	137
44º Abaira	135
45º Ibitiara	130
46º Caturama	129
47º Itaguacu da Bahia	92
48º Barro Alto	90
49º Mulungu do Morro	63
50º Nova Redencao	61

ADMISSÕES

RANKING 10 PRIMEIROS

MUNICÍPIO	ADMISSÕES
1º Irece	3.197
2º Mucuge	1.272
3º Ibicoara	1.176
4º Utinga	1.099
5º Seabra	953
6º Novo Horizonte	840
7º Gentio do Ouro	699
8º Morro do Chapéu	476
9º Xique-Xique	424
10º Barra da Estiva	420

RANKING 10 ÚLTIMOS

MUNICÍPIO	ADMISSÕES
41º Barra do Mendes	35
42º Rio do Pires	32
43º Itaguacu da Bahia	28
44º Erico Cardoso	21
45º Mulungu do Morro	20
46º Ibitita	19
47º Jussiapé	19
48º Barro Alto	11
49º Botupora	11
50º Nova Redencao	7

DESLIGAMENTOS

RANKING 10 PRIMEIROS

MUNICÍPIO	DESLIGAMENTOS
1º Irece	2.984
2º Mucuge	1.170
3º Ibicoara	1.107
4º Seabra	802
5º Novo Horizonte	492
6º Barra da Estiva	403
7º Morro do Chapéu	336
8º Xique-Xique	329
9º Paramirim	286
10º Utinga	239

RANKING 10 ÚLTIMOS

MUNICÍPIO	DESLIGAMENTOS
41º Presidente Dutra	31
42º Itaguacu da Bahia	30
43º Caturama	25
44º Jussiapé	18
45º Rio do Pires	17
46º Barro Alto	15
47º Botupora	15
48º Ibitita	15
49º Mulungu do Morro	15
50º Nova Redencao	14

SALDO DE EMPREGOS

RANKING 10 PRIMEIROS

MUNICÍPIO	SALDO
1º Utinga	860
2º Gentio do Ouro	587
3º Novo Horizonte	348
4º Irece	213
5º Seabra	151
6º Morro do Chapéu	140
7º Cafarnaum	131
8º Mucuge	102
9º Xique-Xique	95
10º Bonito	80

RANKING 10 ÚLTIMOS

MUNICÍPIO	SALDO
41º Rio de Contas	-15
42º Iraquara	-16
43º Paramirim	-17
44º Uibai	-18
45º Piata	-20
46º Ibipitanga	-24
47º Ipupiara	-34
48º Souto Soares	-48
49º Central	-66
50º Andaraí	-125

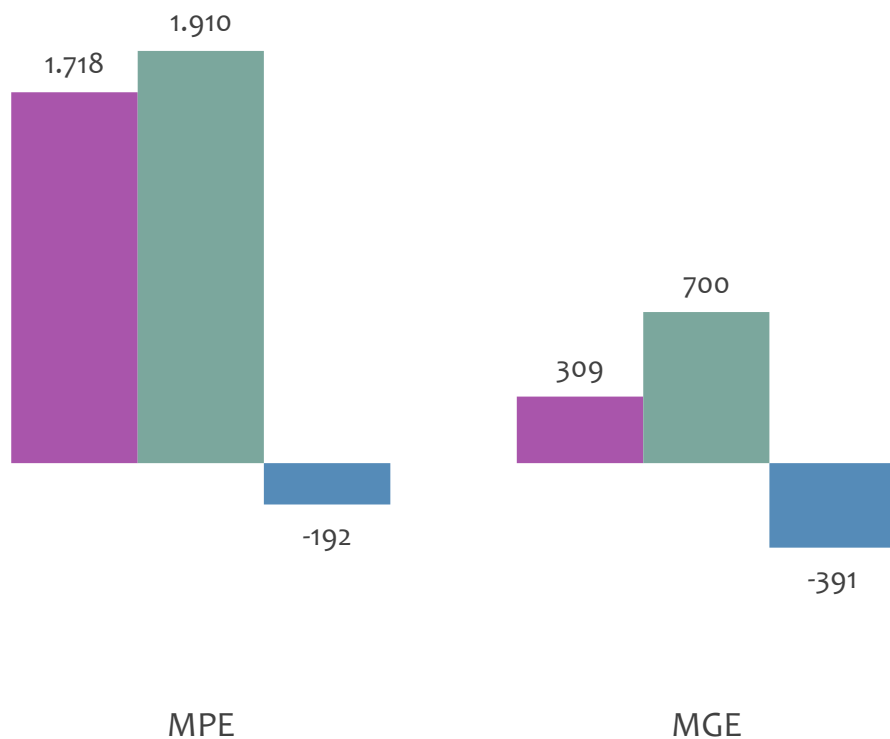


EMPREGO FORMAL POR PORTE | UR IRECÊ

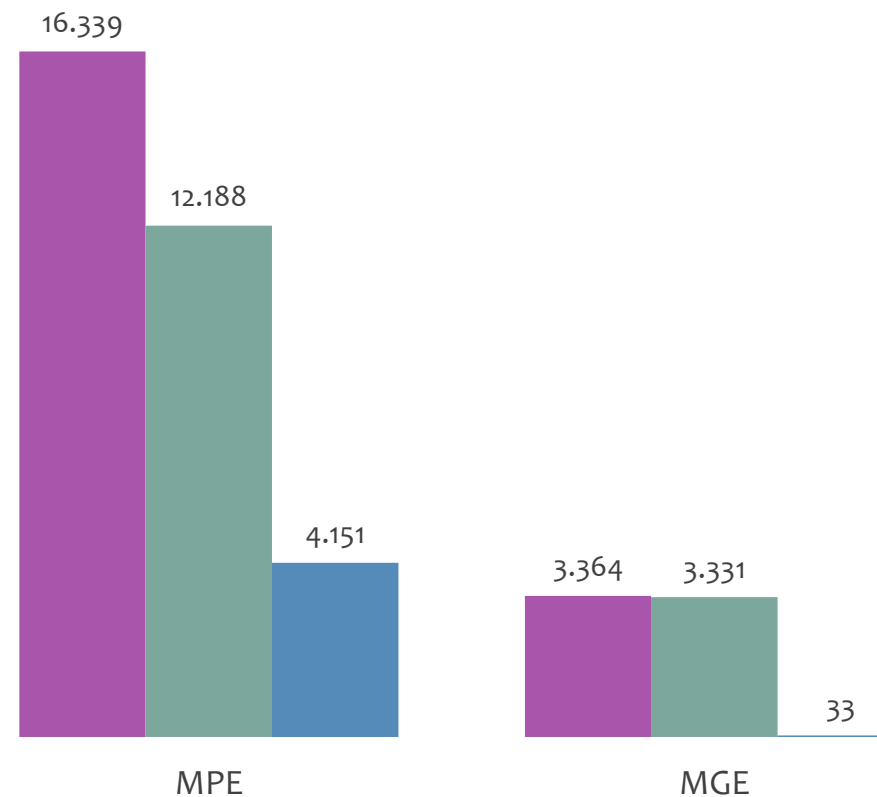
ADMISSÕES, DESLIGAMENTOS E SALDO MENSAL E ACUMULADO NO ANO POR PORTE

Admissões, desligamentos e saldo de empregos formais, UR IRECÊ por PORTE

Resultado MENSAL | Jul/23



Resultado ACUMULADO | Jan a Jul/23



■ Admissões ■ Desligamentos ■ Saldo

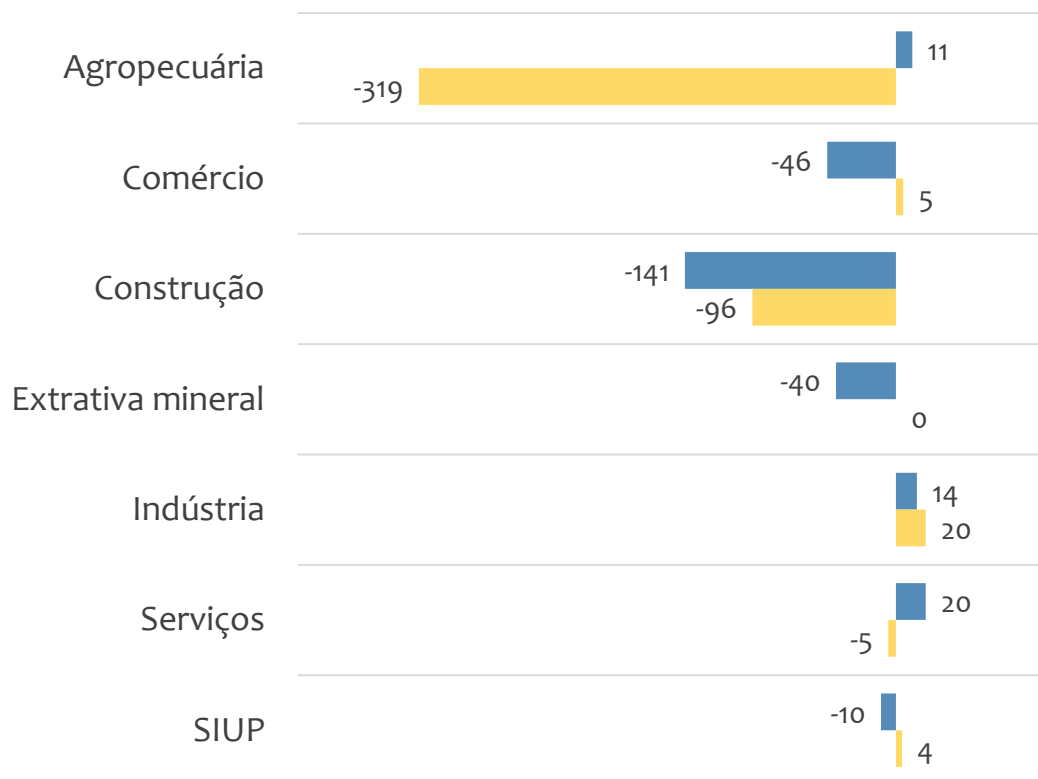


EMPREGO FORMAL POR PORTE | UR IRECÊ

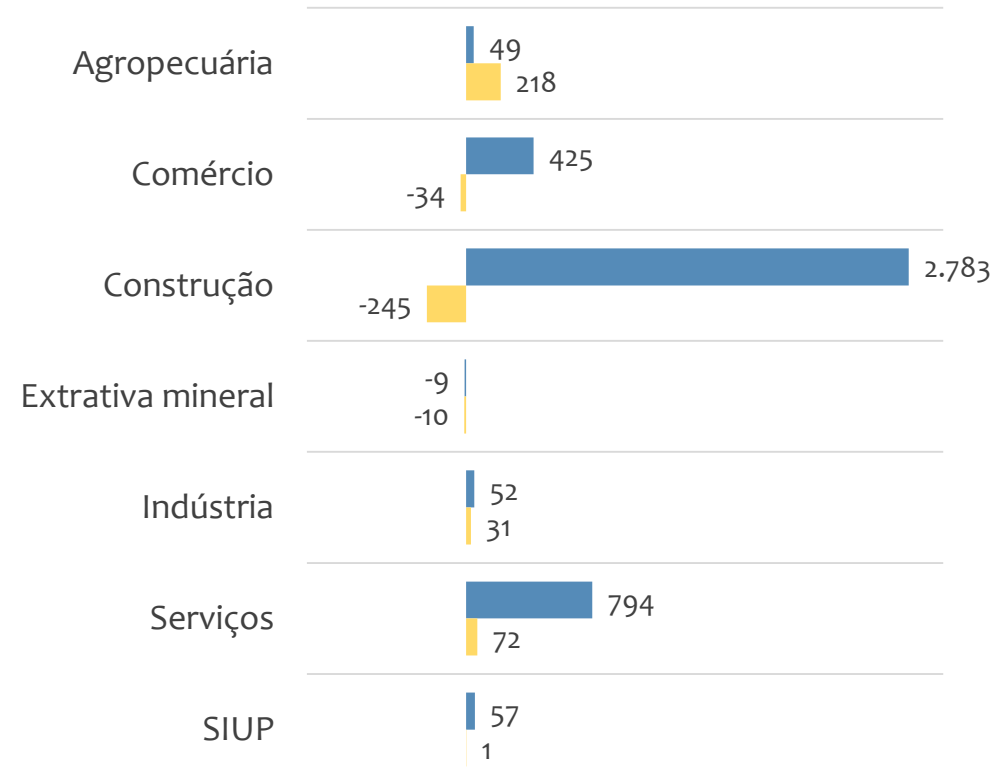
SALDO MENSAL E ACUMULADO NO ANO POR PORTE E SETOR

Saldo de empregos formais, UR IRECÊ por PORTE e SETOR

Resultado MENSAL | Jul/23



Resultado ACUMULADO | Jan a Jul/23



■ MGE

■ MPE



Admissões, desligamentos e saldo de empregos, UR IRECÊ, Ranking de SALDO MENSAL MPE por ATIVIDADE

Atividade	RESULTADO MENSAL MPE			RESULTADO ANUAL Jan a Jul/23 MPE		
	Admissões	Demissões	Saldo	Admissões	Demissões	Saldo
Construção de Estações e Redes de Distribuição de Energia Elétrica	246	151	95	2.301	669	1.632
Comércio Varejista de Hortifrutigranjeiros	26	3	23	92	44	48
Horticultura, Exceto Morango	17	1	16	35	11	24
VERIFICAR	0	0	0	0	0	0
Lanchonetes, Casas de Chá, de Sucos e Similares	24	9	15	116	63	53
VERIFICAR	0	0	0	0	0	0
Transporte Rodoviário de Carga, Exceto Produtos Perigosos e Mudanças, Municipal	14	2	12	56	34	22
VERIFICAR	0	0	0	0	0	0
Comércio Varejista de Combustíveis para Veículos Automotores	25	14	11	157	127	30

**Admissões, desligamentos e saldo de empregos, UR IRECÊ, Ranking de SALDO ANUAL MPE por ATIVIDADE**

Atividade	RESULTADO MENSAL MPE			RESULTADO ANUAL Jan a Jul/23 MPE		
	Admissões	Demissões	Saldo	Admissões	Demissões	Saldo
Construção de Estações e Redes de Distribuição de Energia Elétrica	246	151	95	2.301	669	1.632
Construção de Edifícios	198	320	-122	3.027	2.153	874
Comércio Varejista de Mercadorias em Geral, com Predominância de Produtos Alimentícios - Minimercados, Mercenarias e Armazéns	77	95	-18	979	833	146
Construção de Rodovias e Ferrovias	33	111	-78	501	415	86
Construção de Redes de Abastecimento de água, Coleta de Esgoto e Construções Correlatas, Exceto Obras de Irrigação	19	15	4	199	120	79
VERIFICAR	0	0	0	0	0	0
Atividade Médica Ambulatorial Restrita a Consultas	3	2	1	108	32	76
Construção de Barragens e Represas para Geração de Energia Elétrica	12	9	3	106	32	74
Hotéis	49	51	-2	553	435	118



Ranking de SALDO MENSAL MPE por SETOR e ATIVIDADE, UR IRECÊ

AGROPECUÁRIA	Saldo Mensal MPE
Horticultura, Exceto Morango	16
Cultivo de Banana	3
Cultivo de Frutas de Lavoura Permanente não Especificadas Anteriormente	3
Criação de Bovinos para Corte	2
Cultivo de Feijão	2
Cultivo de Mamão	1
Cultivo de Batata-Inglesa	1
Cultivo de Manga	1
Cultivo de Morango	0

EXTRATIVA MINERAL	Saldo Mensal MPE
Extração de Areia, Cascalho ou Pedregulho e Beneficiamento Associado	2
Extração de Quartzo	2
Extração de Calcário e Dolomita e Beneficiamento Associado	0
Extração de Minério de Manganês	0
Extração de Outros Minerais Não-Metálicos não Especificados Anteriormente	0
Pelotização, Sinterização e Outros Beneficiamentos de Minério de Ferro	0
Extração e Britamento de Pedras e Outros Materiais para Construção e Beneficiamento Associado	0
Extração de Minerais para Fabricação de Adubos, Fertilizantes e Outros Produtos Químicos	-1
Extração de Minério de Metais Preciosos	-1



Ranking de SALDO MENSAL MPE por SETOR e ATIVIDADE, UR IRECÊ

COMÉRCIO	Saldo Mensal MPE
Comércio Varejista de Hortifrutigranjeiros	23
Comércio Varejista de Mercadorias em Lojas de Conveniência	15
Comércio Varejista Especializado de Equipamentos de Telefonia e Comunicação	12
Comércio Varejista de Combustíveis para Veículos Automotores	11
Comércio a Varejo de Peças e Acessórios Novos para Veículos Automotores	11
Comércio Varejista de Artigos do Vestuário e Acessórios	7
Comércio a Varejo de Automóveis, Camionetas e Utilitários Novos	6
Comércio Atacadista de Frutas, Verduras, Raízes, Tubérculos, Hortaliças e Legumes Frescos	5
Comércio Atacadista de Medicamentos e Drogas de Uso Humano	4

SERVIÇOS	Saldo Mensal MPE
Atividades de Vigilância e Segurança Privada	16
Lanchonetes, Casas de Chá, de Sucos e Similares	15
Transporte Rodoviário de Carga, Exceto Produtos Perigosos e Mudanças, Municipal	12
Atividade Médica Ambulatorial com Recursos para Realização de Exames Complementares	11
Hotéis	10
Atividade Odontológica com Recursos para Realização de Procedimentos Cirúrgicos	9
Compra e Venda de Imóveis Próprios	9
Atividades de Condicionamento Físico	6
Atividades de Cobrança e Informações Cadastrais	5



Ranking de SALDO MENSAL MPE por SETOR e ATIVIDADE, UR IRECÊ

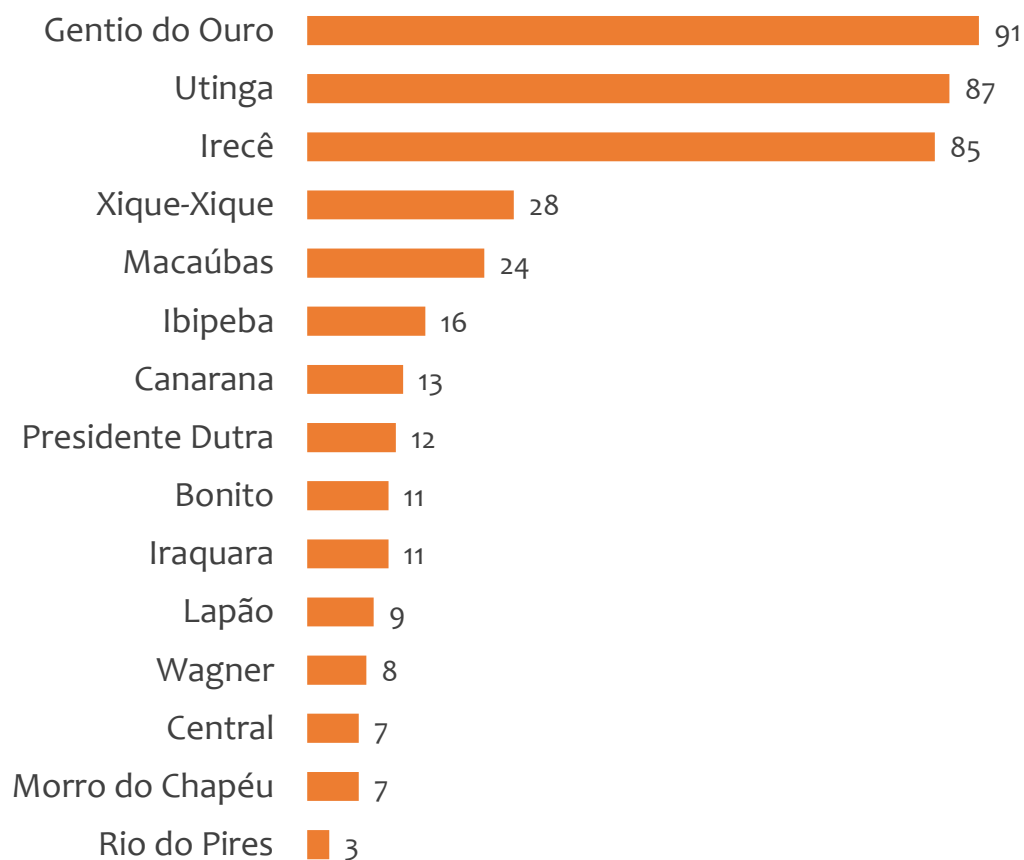
INDÚSTRIA	Saldo Mensal MPE
Confecção de Peças do Vestuário, Exceto Roupas Íntimas e as Confeccionadas Sob Medida	7
Fornecimento de Alimentos Preparados Preponderantemente para Empresas	6
Impressão de Material para Uso Publicitário	5
Confecção de Roupas Profissionais, Exceto Sob Medida	4
Fabricação de Artefatos de Cimento para Uso na Construção	3
Fabricação de Outras Aguardentes e Bebidas Destiladas	3
Fabricação de Motores Elétricos, Peças e Acessórios	2
Fabricação de Cosméticos, Produtos de Perfumaria e de Higiene Pessoal	2
Manutenção e Reparação de Geradores, Transformadores e Motores Elétricos	2

CONSTRUÇÃO	Saldo Mensal MPE
Construção de Estações e Redes de Distribuição de Energia Elétrica	95
Obras de Urbanização - Ruas, Praças e Calçadas	5
Construção de Redes de Abastecimento de água, Coleta de Esgoto e Construções Correlatas, Exceto Obras de Irrigação	4
Obras de Terraplenagem	4
Construção de Barragens e Represas para Geração de Energia Elétrica	3
Perfuração e Construção de Poços de água	3
Manutenção de Estações e Redes de Telecomunicações	1
Manutenção de Redes de Distribuição de Energia Elétrica	1
Obras de Alvenaria	0

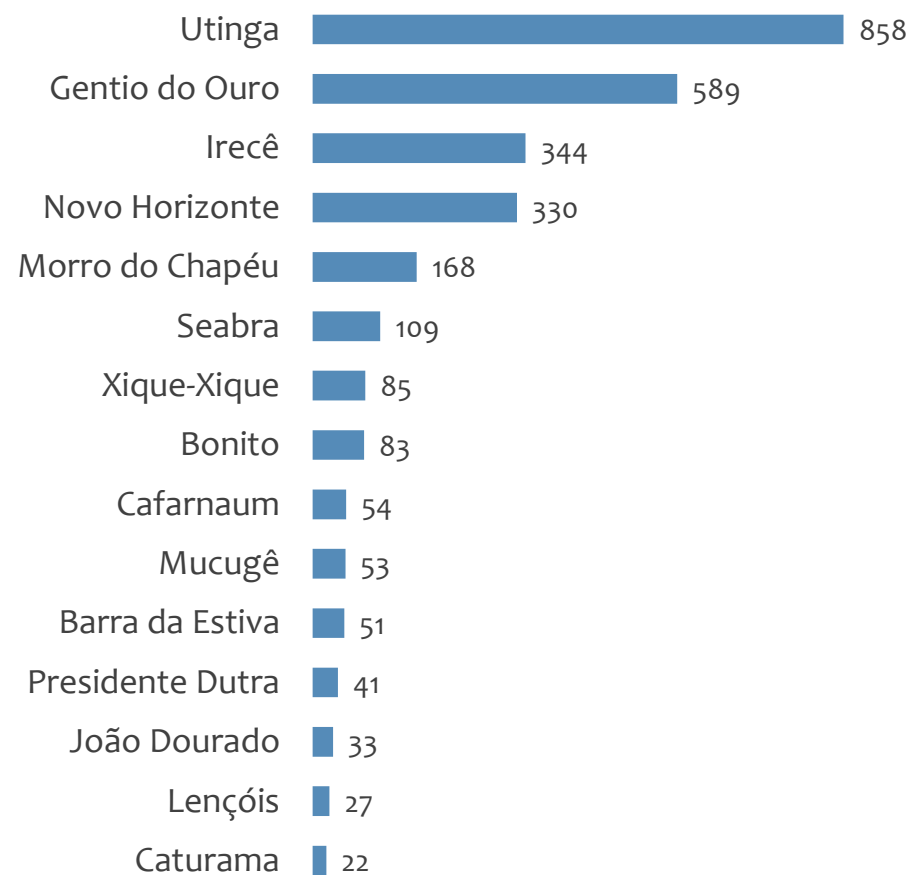


Saldo MPE de empregos formais, UR IRECÊ, Ranking de SALDO MPE por MUNICÍPIO

Resultado MENSAL | Jul/23



Resultado ACUMULADO | Jan a Jul/23



UNIDADE REGIONAL TEIXEIRA DE FREITAS

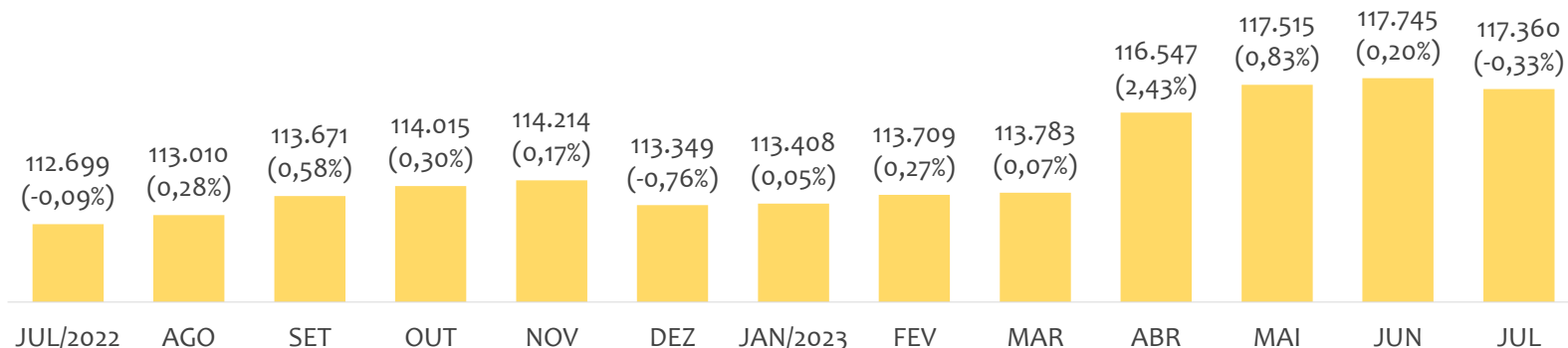
ESTATÍSTICAS MENSAS DO EMPREGO FORMAL

EMPREGO FORMAL | UR TEIXEIRA DE FREITAS

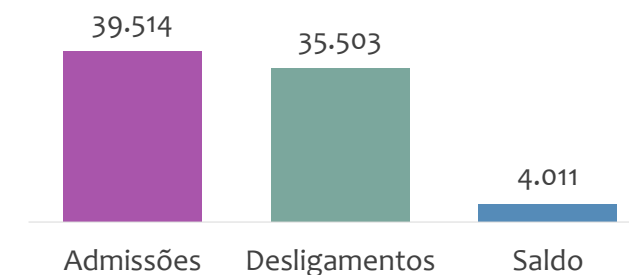
ESTOQUE MENSAL, ADMISSÕES, DESLIGAMENTOS E SALDOS MENSUAIS E ACUMULADO

Julho
2023

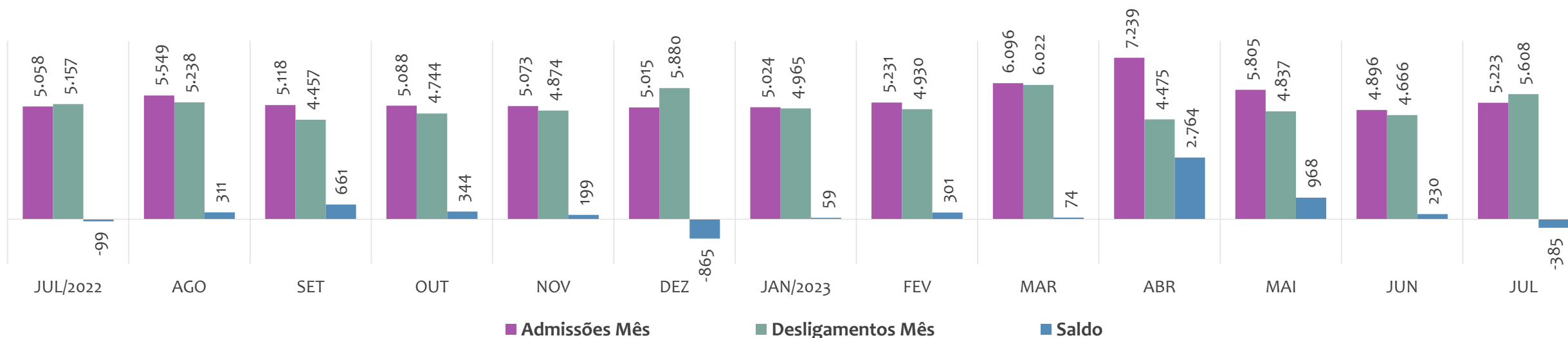
Estoque de empregos e variação relativa em relação ao mês anterior, ÚLTIMOS 13 MESES



Admissões, desligamentos e saldo de empregos formais, ACUMULADO 2023



Admissões, desligamentos e saldo de empregos formais, ÚLTIMOS 13 MESES



EMPREGO FORMAL | UNIDADE REGIONAL TEIXEIRA DE FREITAS

ESTOQUE ATUAL, ADMISSÕES, DESLIGAMENTOS E SALDO ACUMULADOS NO ANO POR MUNICÍPIO

Julho
2023

ESTOQUE

RANKING 10 PRIMEIROS	
MUNICÍPIO	ESTOQUE
1º Porto Seguro	31.492
2º Teixeira de Freitas	23.454
3º Eunapolis	21.279
4º Mucuri	7.605
5º Itamaraju	5.664
6º Santa Cruz Cabralia	4.134
7º Medeiros Neto	4.024
8º Nova Vicososa	3.827
9º Itabela	3.018
10º Prado	2.811

RANKING 10 ÚLTIMOS	
MUNICÍPIO	ESTOQUE
12º Caravelas	1.240
13º Belmonte	1.223
14º Itanhem	984
15º Alcobaca	924
16º Itapebi	776
17º Guaratinga	729
18º Itagimirim	513
19º Lajedao	482
20º Vereda	403
21º Jucuruçu	313

ADMISSÕES

RANKING 10 PRIMEIROS	
MUNICÍPIO	ADMISSÕES
1º Porto Seguro	11.982
2º Eunapolis	6.604
3º Teixeira de Freitas	6.264
4º Mucuri	3.044
5º Santa Cruz Cabralia	2.204
6º Medeiros Neto	1.945
7º Itamaraju	1.734
8º Nova Vicososa	1.271
9º Prado	1.014
10º Ibirapua	818

RANKING 10 ÚLTIMOS	
MUNICÍPIO	ADMISSÕES
12º Caravelas	393
13º Belmonte	335
14º Alcobaca	282
15º Guaratinga	179
16º Itapebi	150
17º Itagimirim	144
18º Lajedao	89
19º Itanhem	86
20º Vereda	85
21º Jucuruçu	75

DESLIGAMENTOS

RANKING 10 PRIMEIROS	
MUNICÍPIO	DESLIGAMENTOS
1º Porto Seguro	12.223
2º Teixeira de Freitas	5.841
3º Eunapolis	5.760
4º Mucuri	2.549
5º Itamaraju	1.964
6º Santa Cruz Cabralia	1.292
7º Prado	1.249
8º Nova Vicososa	1.114
9º Itabela	829
10º Medeiros Neto	645

RANKING 10 ÚLTIMOS	
MUNICÍPIO	DESLIGAMENTOS
12º Caravelas	351
13º Belmonte	299
14º Alcobaca	252
15º Guaratinga	147
16º Itapebi	144
17º Itagimirim	113
18º Itanhem	98
19º Lajedao	80
20º Jucuruçu	71
21º Vereda	56

SALDO DE EMPREGOS

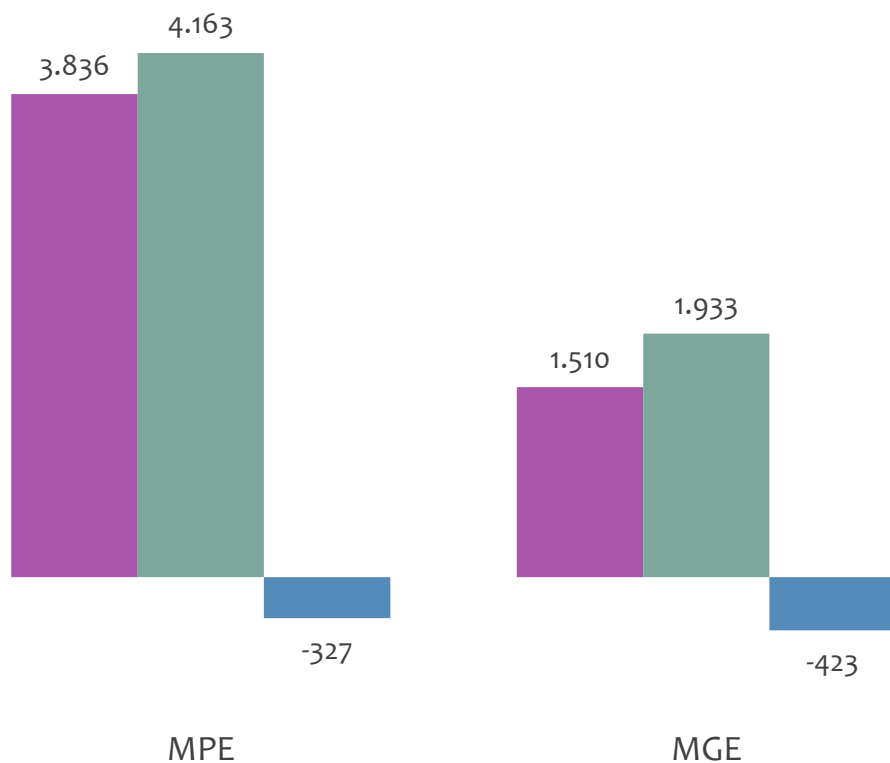
RANKING 10 PRIMEIROS	
MUNICÍPIO	SALDO
1º Medeiros Neto	1.300
2º Santa Cruz Cabralia	912
3º Eunapolis	844
4º Mucuri	495
5º Teixeira de Freitas	423
6º Ibirapua	392
7º Nova Vicososa	157
8º Caravelas	42
9º Belmonte	36
10º Guaratinga	32

RANKING 10 ÚLTIMOS	
MUNICÍPIO	SALDO
12º Alcobaca	30
13º Vereda	29
14º Lajedao	9
15º Itapebi	6
16º Jucuruçu	4
17º Itanhem	-12
18º Itabela	-13
19º Itamaraju	-230
20º Prado	-235
21º Porto Seguro	-241

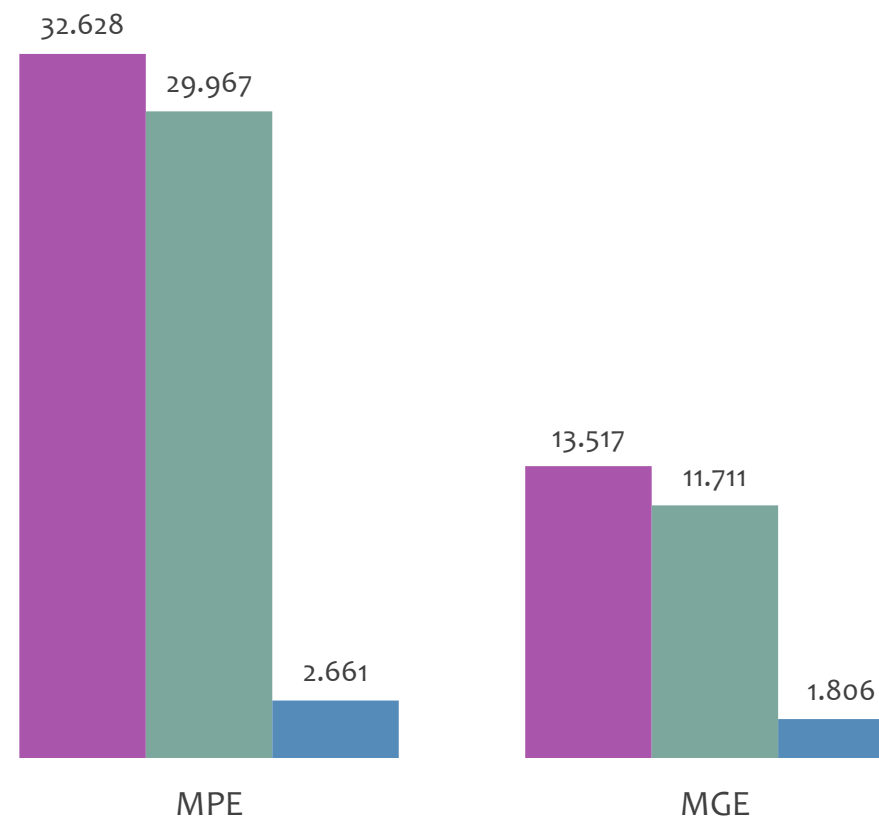


Admissões, desligamentos e saldo de empregos formais, UR TEIXEIRA DE FREITAS por PORTE

Resultado MENSAL | Jul/23



Resultado ACUMULADO | Jan a Jul/23



■ Admissões ■ Desligamentos ■ Saldo

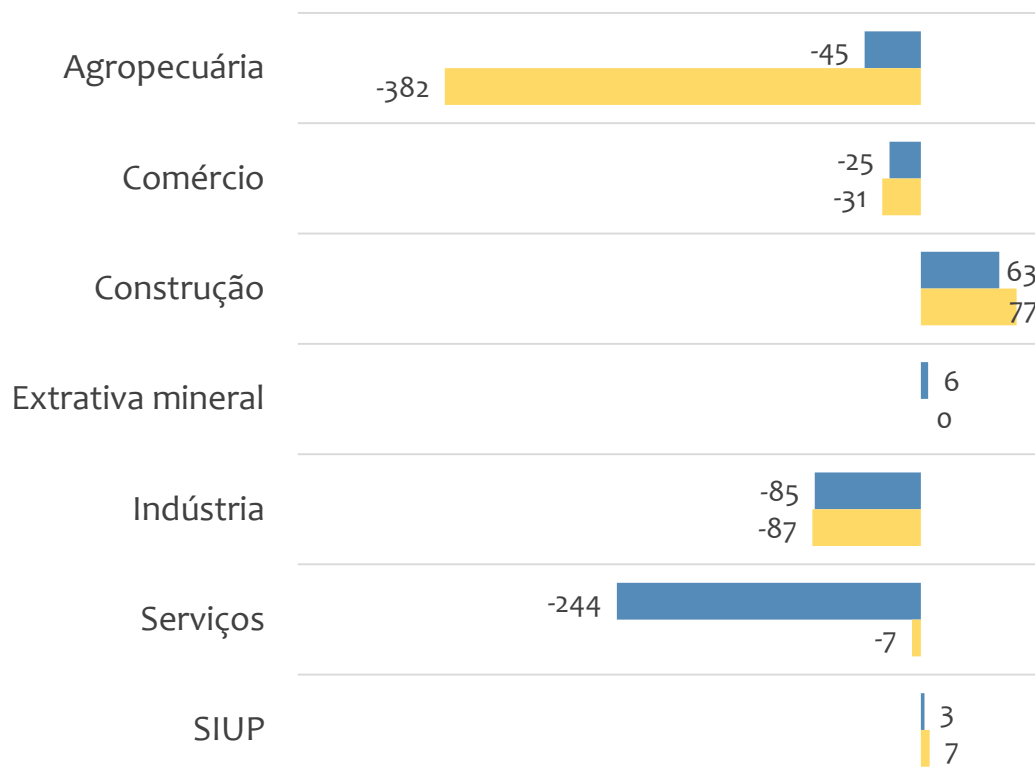


EMPREGO FORMAL POR PORTE | UR TEIXEIRA DE FREITAS

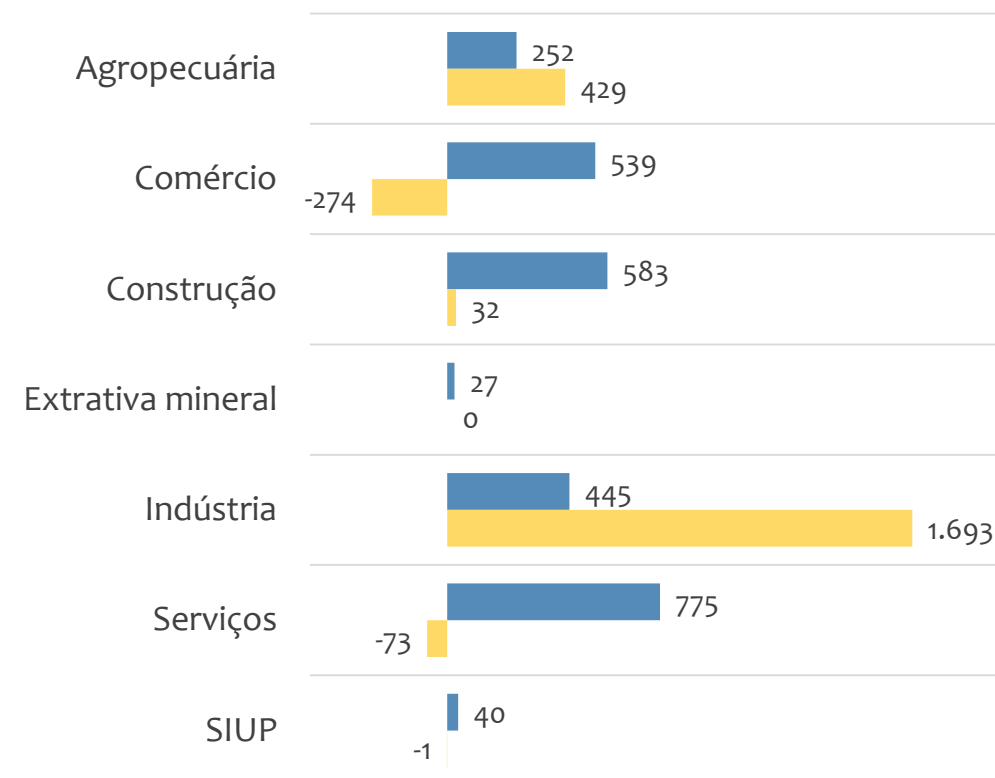
SALDO MENSAL E ACUMULADO NO ANO POR PORTE E SETOR

Saldo de empregos formais, UR TEIXEIRA DE FREITAS por PORTE e SETOR

Resultado MENSAL | Jul/23



Resultado ACUMULADO | Jan a Jul/23



MGE

MPE



EMPREGO FORMAL POR PORTE | UR TEIXEIRA DE FREITAS

ADMISSÕES, DESLIGAMENTOS E SALDO MENSAL E ACUMULADO NO ANO POR ATIVIDADE

Admissões, desligamentos e saldo de empregos, UR TEIXEIRA DE FREITAS, Ranking de SALDO MENSAL MPE por ATIVIDADE

Atividade	RESULTADO MENSAL MPE			RESULTADO ANUAL Jan a Jul/23 MPE		
	Admissões	Demissões	Saldo	Admissões	Demissões	Saldo
Construção de Redes de Abastecimento de água, Coleta de Esgoto e Construções Correlatas, Exceto Obras de Irrigação	164	3	161	175	11	164
Construção de Edifícios	297	364	-67	3.299	3.181	118
Montagem e Desmontagem de Andaimos e Outras Estruturas Temporárias	29	0	29	67	19	48
Manutenção e Reparação de Equipamentos Hidráulicos e Pneumáticos, Exceto Válvulas	30	3	27	67	48	19
Comércio Varejista de Produtos Farmacêuticos, sem Manipulação de Fórmulas	75	50	25	462	345	117
Comércio Varejista Especializado de Equipamentos de Telefonia e Comunicação	38	26	12	218	177	41
Comércio Varejista de Materiais de Construção em Geral	131	140	-9	1.451	1.345	106
Padaria e Confeitaria com Predominância de Revenda	46	28	18	299	262	37
Educação Infantil - Pré-Escola	43	63	-20	475	278	197



EMPREGO FORMAL POR PORTE | UR TEIXEIRA DE FREITAS

ADMISSÕES, DESLIGAMENTOS E SALDO MENSAL E ACUMULADO NO ANO POR ATIVIDADE

Admissões, desligamentos e saldo de empregos, UR TEIXEIRA DE FREITAS, Ranking de SALDO ANUAL MPE por ATIVIDADE

Atividade	RESULTADO MENSAL MPE			RESULTADO ANUAL Jan a Jul/23 MPE		
	Admissões	Demissões	Saldo	Admissões	Demissões	Saldo
Construção de Rodovias e Ferrovias	18	85	-67	750	527	223
Construção de Redes de Abastecimento de água, Coleta de Esgoto e Construções Correlatas, Exceto Obras de Irrigação	164	3	161	175	11	164
Construção de Edifícios	297	364	-67	3.299	3.181	118
Ensino Fundamental	9	55	-46	564	299	265
Ensino Fundamental	9	55	-46	564	299	265
Comércio Varejista de Produtos Farmacêuticos, sem Manipulação de Fórmulas	75	50	25	462	345	117
Comércio Varejista de Combustíveis para Veículos Automotores	56	59	-3	479	370	109
Educação Infantil - Pré-Escola	43	63	-20	475	278	197
Educação Infantil - Pré-Escola	43	63	-20	475	278	197



Ranking de SALDO MENSAL MPE por SETOR e ATIVIDADE, UR TEIXEIRA DE FREITAS

AGROPECUÁRIA	Saldo Mensal MPE
Cultivo de Cana-De-Açúcar	7
Atividades Paisagísticas	5
Cultivo de Mamão	4
Atividades de Apoio à Agricultura não Especificadas Anteriormente	4
Criação de Bovinos para Corte	3
Cultivo de Espécies Madeireiras, Exceto Eucalipto, Acácia-Negra, Pinus e Teca	3
Criação de Bovinos para Leite	3
Produção de Carvão Vegetal - Florestas Plantadas	2
Criação de Bovinos, Exceto para Corte e Leite	2

EXTRATIVA MINERAL	Saldo Mensal MPE
Extração de Grafita	10
Extração de Granito e Beneficiamento Associado	0
Extração de Mármore e Beneficiamento Associado	0
Extração de Areia, Cascalho ou Pedregulho e Beneficiamento Associado	-1
Extração e Britamento de Pedras e Outros Materiais para Construção e Beneficiamento Associado	-3
VERIFICAR	0
VERIFICAR	0
VERIFICAR	0
VERIFICAR	0



Ranking de SALDO MENSAL MPE por SETOR e ATIVIDADE, UR TEIXEIRA DE FREITAS

COMÉRCIO	Saldo Mensal MPE
Comércio Varejista de Produtos Farmacêuticos, sem Manipulação de Fórmulas	25
Comércio Varejista Especializado de Equipamentos de Telefonia e Comunicação	20
Comércio Varejista de Materiais de Construção em Geral	19
Padaria e Confeitaria com Predominância de Revenda	18
Comércio varejista de mercadorias em geral, com Predominância de Produtos Alimentícios - Minimercados, Mercarias e Armazéns	15
Comércio Varejista de Carnes - Açougues	14
Comércio Varejista Especializado de Eletrodomésticos e Equipamentos de áudio e Vídeo	11
Comércio Varejista de Artigos do Vestuário e Acessórios	10
Comércio Varejista de Lubrificantes	9

SERVIÇOS	Saldo Mensal MPE
Educação Infantil - Pré-Escola	15
Serviços de Manutenção e Reparação Mecânica de Veículos Automotores	15
Seleção e Agenciamento de Mão-De-Obra	14
Transporte Rodoviário de Carga, Exceto Produtos Perigosos e Mudanças, Intermunicipal, Interestadual e Internacional	10
Atividade Médica Ambulatorial Restrita a Consultas	10
Atividades de Teleatendimento	10
Atividade Odontológica com Recursos para Realização de Procedimentos Cirúrgicos	10
Provedores de Acesso às Redes de Comunicações	9
Formação de Condutores	8



Ranking de SALDO MENSAL MPE por SETOR e ATIVIDADE, UR TEIXEIRA DE FREITAS

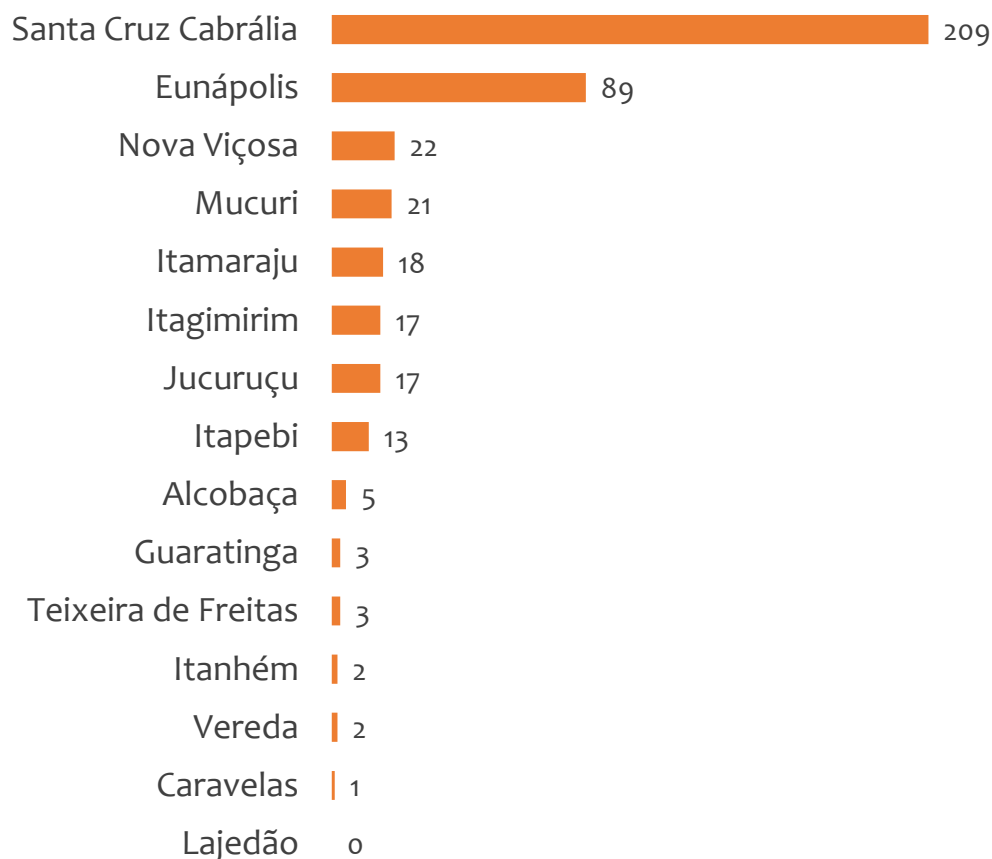
INDÚSTRIA	Saldo Mensal MPE
Manutenção e Reparação de Equipamentos Hidráulicos e Pneumáticos, Exceto Válvulas	27
Serviços de Montagem de Móveis de Qualquer Material	7
Fabricação de Outras Peças e Acessórios para Veículos Automotores não Especificadas Anteriormente	5
Fabricação de Estruturas Pré-Moldadas de Concreto Armado, em Série e Sob Encomenda	5
Fabricação de Outros Artefatos e Produtos de Concreto, Cimento, Fibrocimento, Gesso e Materiais Semelhantes	5
Fabricação de Máquinas e Equipamentos para a Agricultura e Pecuária, Peças e Acessórios, Exceto para Irrigação	4
Manutenção e Reparação de Máquinas e Equipamentos para Agricultura e Pecuária	4
Serviços de Corte e Dobra de Metais	4
Manutenção e Reparação de Tanques, Reservatórios Metálicos e Caldeiras, Exceto para Veículos	4

CONSTRUÇÃO	Saldo Mensal MPE
Construção de Redes de Abastecimento de água, Coleta de Esgoto e Construções Correlatas, Exceto Obras de Irrigação	161
Construção de Edifícios	51
Montagem e Desmontagem de Andaimos e Outras Estruturas Temporárias	29
Obras de Alvenaria	12
Instalação e Manutenção Elétrica	8
Construção de Estações e Redes de Distribuição de Energia Elétrica	4
Serviços de Pintura de Edifícios em Geral	4
Serviços de Operação e Fornecimento de Equipamentos para Transporte e Elevação de Cargas e Pessoas para Uso em Obras	2
Aplicação de Revestimentos e de Resinas em Interiores e Exteriores	2

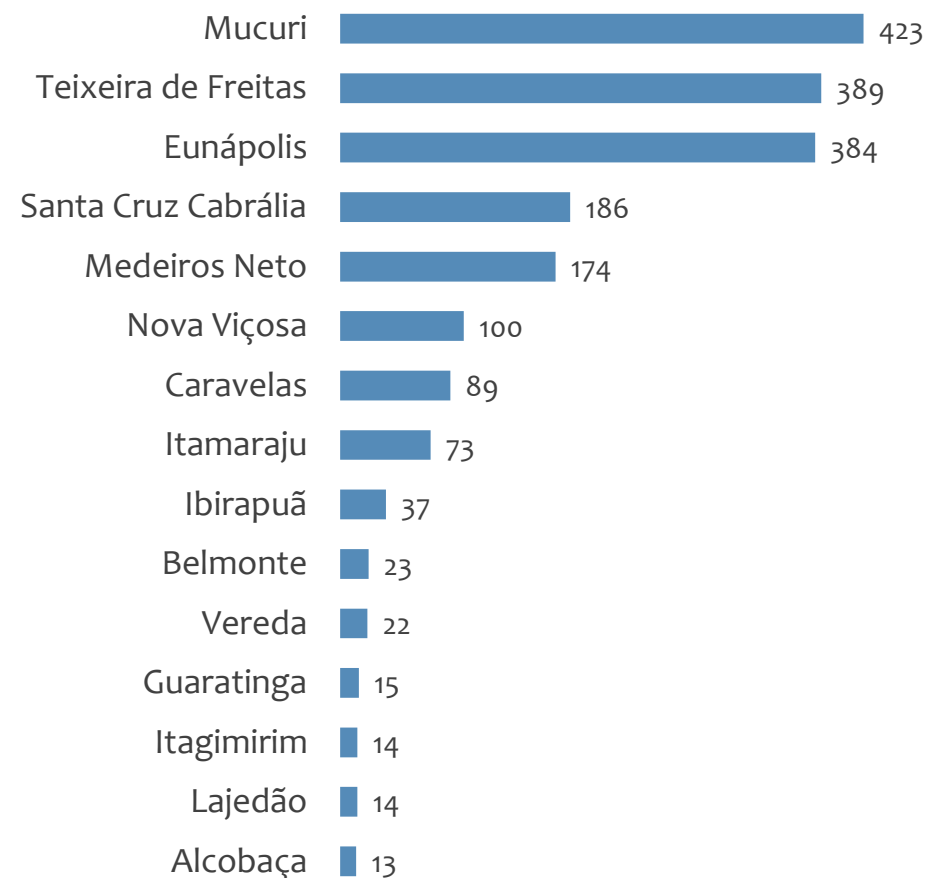


Saldo MPE de empregos formais, UR TEIXEIRA DE FREITAS, Ranking de SALDO MPE por MUNICÍPIO

Resultado MENSAL | Jul/23



Resultado ACUMULADO | Jan a Jul/23



UNIDADE REGIONAL VITÓRIA DA CONQUISTA

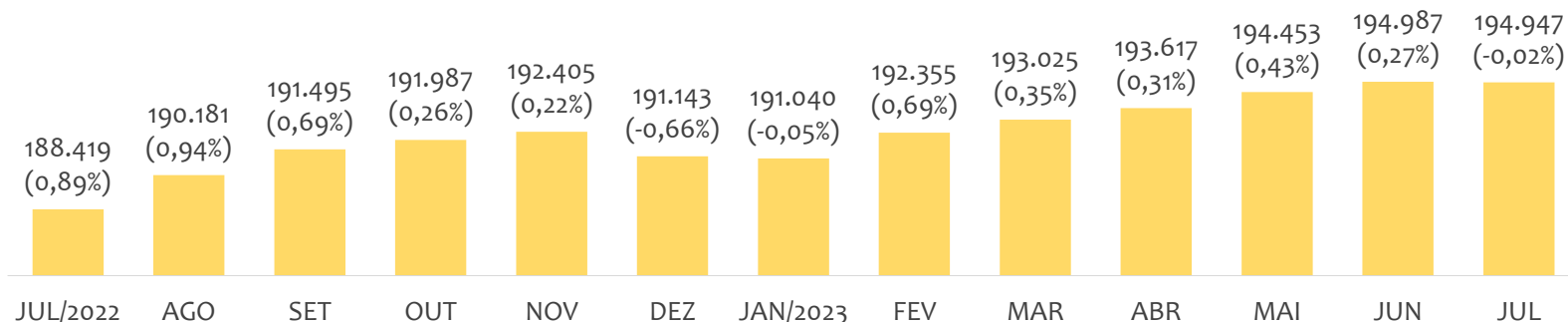
ESTATÍSTICAS MENSAS DO EMPREGO FORMAL

EMPREGO FORMAL | UR VITÓRIA DA CONQUISTA

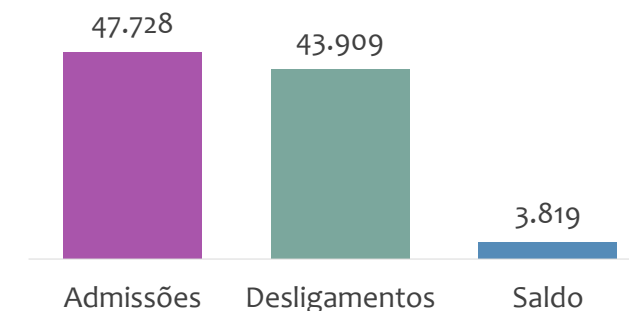
ESTOQUE MENSAL, ADMISSÕES, DESLIGAMENTOS E SALDOS MENSUAIS E ACUMULADO

Julho
2023

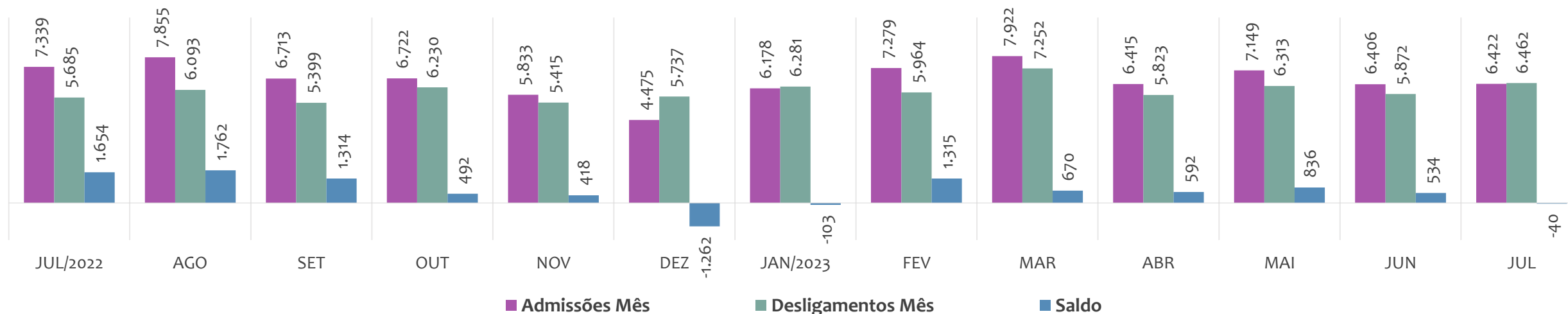
Estoque de empregos e variação relativa em relação ao mês anterior, ÚLTIMOS 13 MESES



Admissões, desligamentos e saldo de empregos formais, ACUMULADO 2023



Admissões, desligamentos e saldo de empregos formais, ÚLTIMOS 13 MESES



EMPREGO FORMAL | UNIDADE REGIONAL VITÓRIA DA CONQUISTA

ESTOQUE ATUAL, ADMISSÕES, DESLIGAMENTOS E SALDO ACUMULADOS NO ANO POR MUNICÍPIO

Julho
2023

ESTOQUE

RANKING 10 PRIMEIROS

MUNICÍPIO	ESTOQUE
1º Vitória da Conquista	72.782
2º Jequié	21.800
3º Itapetinga	14.731
4º Brumado	14.435
5º Guanambi	10.893
6º Caetite	4.942
7º Ipiau	4.329
8º Itambe	3.097
9º Cacule	2.916
10º Jaguaquara	2.725

RANKING 10 ÚLTIMOS

MUNICÍPIO	ESTOQUE
74º Planaltino	110
75º Nova Itarana	98
76º Nova Ibia	93
77º Contendas do Sincor	90
78º Apuarema	88
79º Guajeru	87
80º Pindai	85
81º Cravolandia	72
82º Irajuba	66
83º Bom Jesus da Serra	23

ADMISSÕES

RANKING 10 PRIMEIROS

MUNICÍPIO	ADMISSÕES
1º Vitória da Conquista	19.604
2º Jequié	4.940
3º Brumado	4.289
4º Guanambi	2.612
5º Itapetinga	2.376
6º Barra do Choca	1.218
7º Ipiau	1.196
8º Caetite	1.062
9º Itambe	915
10º Maracas	693

RANKING 10 ÚLTIMOS

MUNICÍPIO	ADMISSÕES
74º Itamari	18
75º Nova Itarana	18
76º Piripa	17
77º Mirante	16
78º Contendas do Sincor	15
79º Lajedo do Tabocal	14
80º Nova Ibia	14
81º Planaltino	14
82º Guajeru	12
83º Aiquara	10

DESLIGAMENTOS

RANKING 10 PRIMEIROS

MUNICÍPIO	DESLIGAMENTOS
1º Vitória da Conquista	17.722
2º Jequié	4.849
3º Brumado	4.277
4º Guanambi	2.216
5º Itapetinga	2.079
6º Caetite	1.494
7º Ipiau	1.117
8º Barra do Choca	671
9º Itambe	633
10º Maracas	628

RANKING 10 ÚLTIMOS

MUNICÍPIO	DESLIGAMENTOS
74º Piripa	20
75º Contendas do Sincor	18
76º Lajedo do Tabocal	18
77º Guajeru	15
78º Itamari	13
79º Cravolandia	12
80º Nova Itarana	12
81º Planaltino	11
82º Presidente Janio Qu:	11
83º Irajuba	9

SALDO DE EMPREGOS

RANKING 10 PRIMEIROS

MUNICÍPIO	SALDO
1º Vitória da Conquista	1.882
2º Barra do Choca	547
3º Guanambi	396
4º Itapetinga	297
5º Itambe	282
6º Lafaiete Coutinho	257
7º Urandi	174
8º Itagiba	151
9º Planalto	99
10º Malhada de Pedras	98

RANKING 10 ÚLTIMOS

MUNICÍPIO	SALDO
74º Dom Basilio	-58
75º Potiragua	-60
76º Livramento de Noss:	-62
77º Condeuba	-63
78º Maiquinique	-68
79º Aracatu	-72
80º Bom Jesus da Serra	-92
81º Pindai	-121
82º Itarantim	-209
83º Caetite	-432

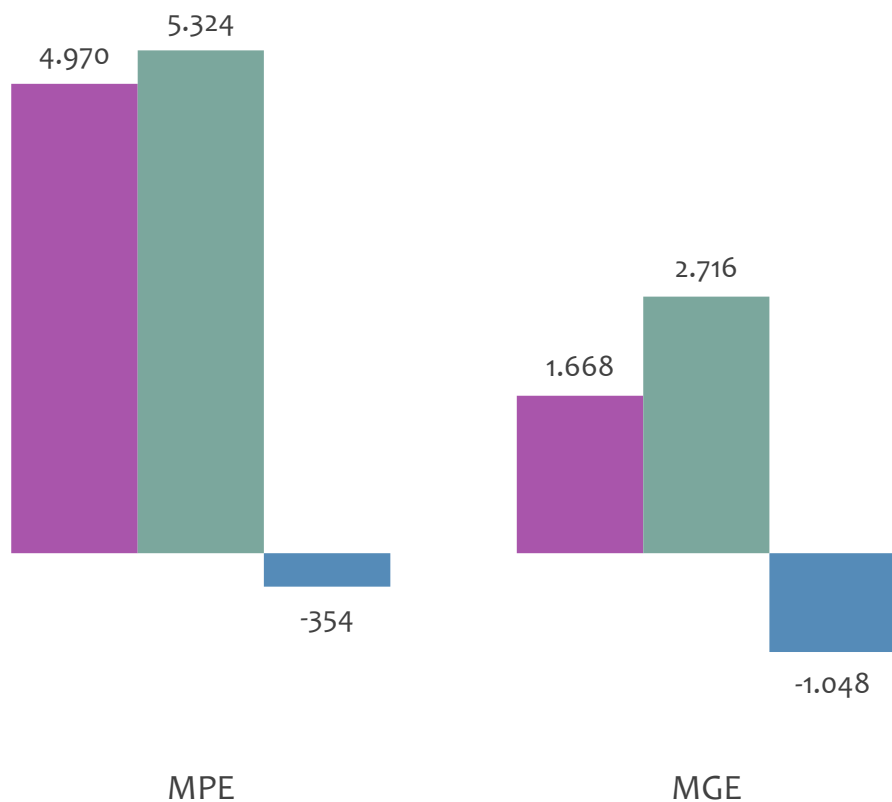


EMPREGO FORMAL POR PORTE | UR VITÓRIA DA CONQUISTA

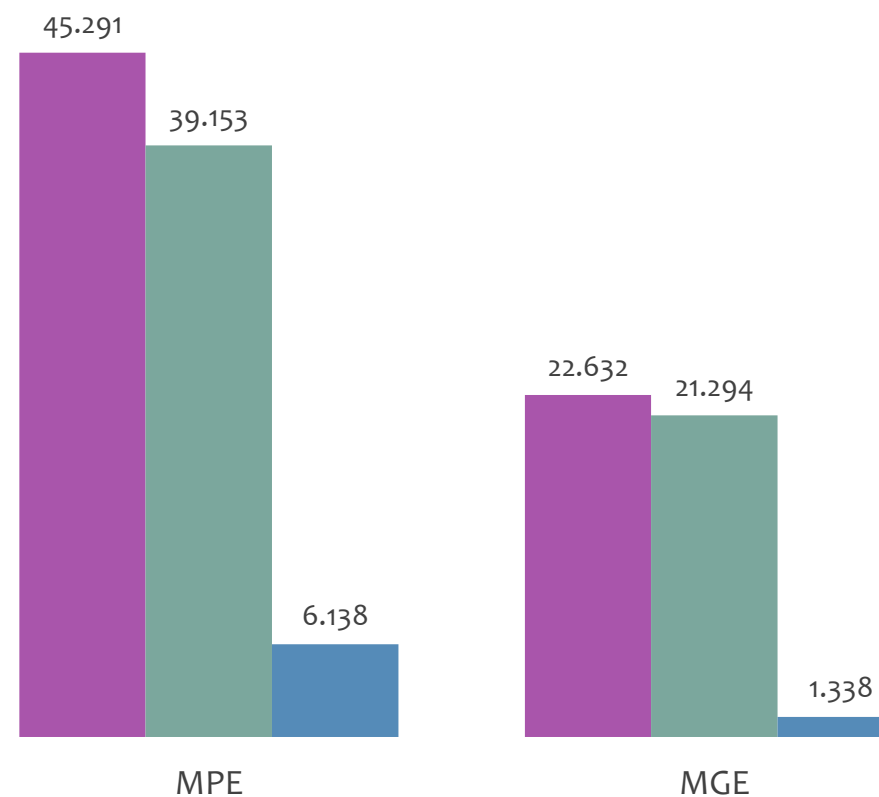
ADMISSÕES, DESLIGAMENTOS E SALDO MENSAL E ACUMULADO NO ANO POR PORTE

Admissões, desligamentos e saldo de empregos formais, UR VITÓRIA DA CONQUISTA por PORTE

Resultado MENSAL | Jul/23



Resultado ACUMULADO | Jan a Jul/23

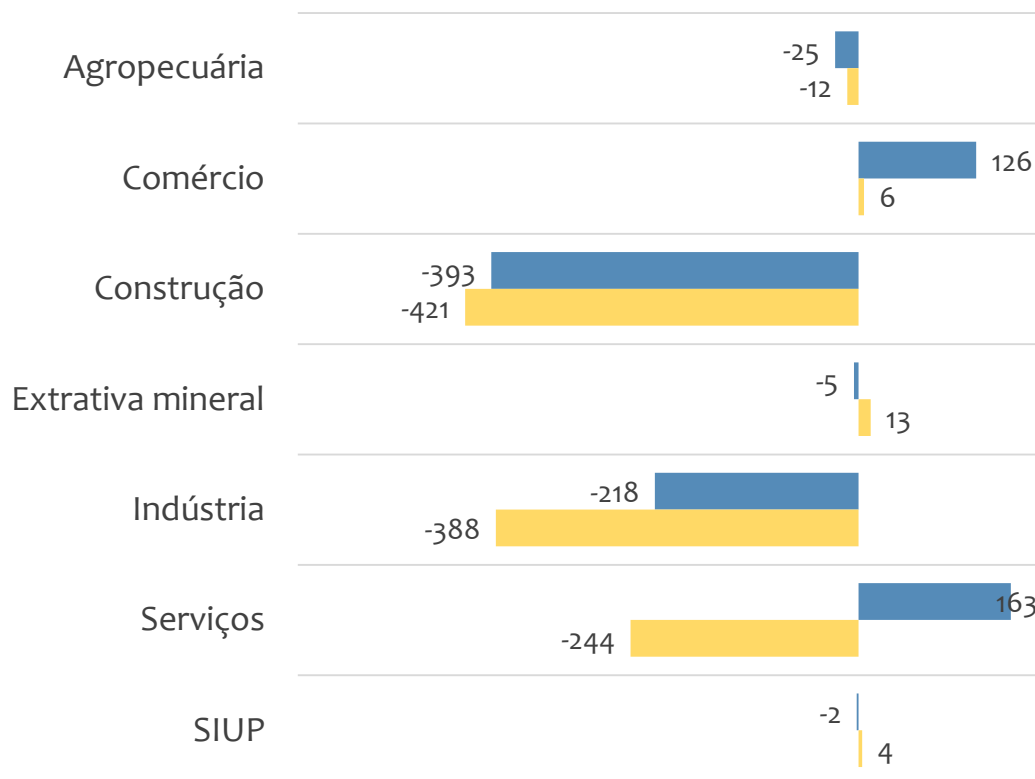


■ Admissões ■ Desligamentos ■ Saldo

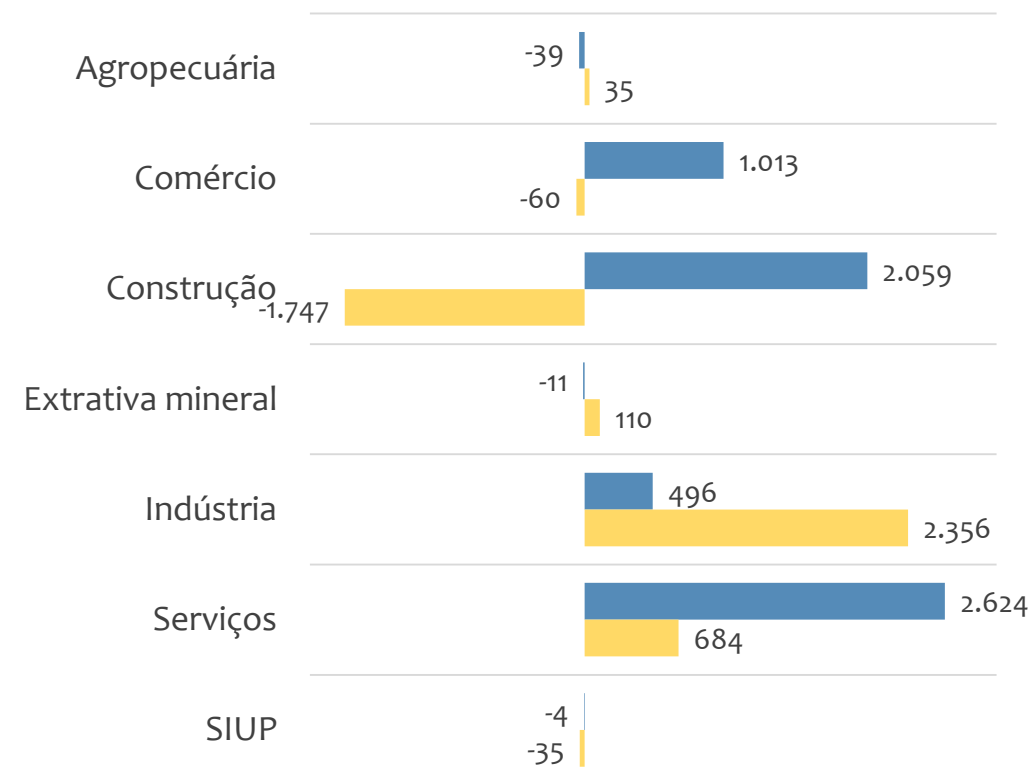


Saldo de empregos formais, UR VITÓRIA DA CONQUISTA por PORTE e SETOR

Resultado MENSAL | Jul/23



Resultado ACUMULADO | Jan a Jul/23



■ MGE

■ MPE



EMPREGO FORMAL POR PORTE | UR VITÓRIA DA CONQUISTA

ADMISSÕES, DESLIGAMENTOS E SALDO MENSAL E ACUMULADO NO ANO POR ATIVIDADE

Admissões, desligamentos e saldo de empregos, UR VITÓRIA DA CONQUISTA, Ranking de SALDO MENSAL MPE por ATIVIDADE

Atividade	RESULTADO MENSAL MPE			RESULTADO ANUAL Jan a Jul/23 MPE		
	Admissões	Demissões	Saldo	Admissões	Demissões	Saldo
Comércio Atacadista de Mercadorias em Geral, com Predominância de Produtos Alimentícios	132	14	118	321	71	250
Transporte Rodoviário de Carga, Exceto Produtos Perigosos e Mudanças, Intermunicipal, Interestadual e Internacional	152	76	76	762	549	213
Atividades de Limpeza não Especificadas Anteriormente	53	2	51	88	9	79
Atividades de Profissionais da Nutrição	47	1	46	50	2	48
Comércio Varejista de Produtos Farmacêuticos, sem Manipulação de Fórmulas	119	74	45	747	593	154
Serviços de Engenharia	68	28	40	452	315	137
Administração de Obras	40	2	38	80	31	49
Loteamento de Imóveis Próprios	31	5	26	101	41	60
Outras Atividades de Atenção à Saúde Humana não Especificadas Anteriormente	26	1	25	36	15	21



EMPREGO FORMAL POR PORTE | UR VITÓRIA DA CONQUISTA

ADMISSÕES, DESLIGAMENTOS E SALDO MENSAL E ACUMULADO NO ANO POR ATIVIDADE

Admissões, desligamentos e saldo de empregos, UR VITÓRIA DA CONQUISTA, Ranking de SALDO ANUAL MPE por ATIVIDADE

Atividade	RESULTADO MENSAL MPE			RESULTADO ANUAL Jan a Jul/23 MPE		
	Admissões	Demissões	Saldo	Admissões	Demissões	Saldo
Construção de Edifícios	516	752	-236	7.552	5.956	1.596
Construção de Estações e Redes de Distribuição de Energia Elétrica	3	48	-45	473	447	26
Comércio Atacadista de Mercadorias em Geral, com Predominância de Produtos Alimentícios	132	14	118	321	71	250
Transporte Rodoviário de Carga, Exceto Produtos Perigosos e Mudanças, Intermunicipal, Interestadual e Internacional	152	76	76	762	549	213
Comércio Varejista de Produtos Farmacêuticos, sem Manipulação de Fórmulas	119	74	45	747	593	154
Ensino Fundamental	38	76	-38	701	463	238
Serviços de Engenharia	68	28	40	452	315	137
Educação Infantil - Pré-Escola	28	53	-25	600	340	260
Preparação de Documentos e Serviços Especializados de Apoio Administrativo não Especificados Anteriormente	13	13	0	201	70	131



Ranking de SALDO MENSAL MPE por SETOR e ATIVIDADE, UR VITÓRIA DA CONQUISTA

AGROPECUÁRIA	Saldo Mensal MPE
Produção de Ovos	4
Cultivo de Eucalipto	3
Criação de Bovinos para Corte	2
Atividades de Apoio à Agricultura não Especificadas Anteriormente	2
Cultivo de Flores e Plantas Ornamentais	2
Criação de Frangos para Corte	1
Aluguel de Máquinas e Equipamentos Agrícolas sem Operador	1
Criação de Eqüinos	0
Criação de Suínos	0

EXTRATIVA MINERAL	Saldo Mensal MPE
Extração de Areia, Cascalho ou Pedregulho e Beneficiamento Associado	5
Extração de Granito e Beneficiamento Associado	2
Extração de Quartzo	0
Extração de Minério de Manganês	0
Extração de Minério de Níquel	0
Extração de minérios de Cobre, Chumbo, Zinco e Outros Minerais Metálicos Não-Ferrosos não Especificados Anteriormente	0
Extração de Minério de Ferro	0
Extração de Argila e Beneficiamento Associado	0
Extração e Britamento de Pedras e Outros Materiais para Construção e Beneficiamento Associado	0



Ranking de SALDO MENSAL MPE por SETOR e ATIVIDADE, UR VITÓRIA DA CONQUISTA

COMÉRCIO	Saldo Mensal MPE
Comércio Atacadista de Mercadorias em Geral, com Predominância de Produtos Alimentícios	118
Comércio Varejista de Produtos Farmacêuticos, sem Manipulação de Fórmulas	45
Comércio Varejista de Combustíveis para Veículos Automotores	24
Comércio Varejista de Animais Vivos e de Artigos e Alimentos para Animais de Estimação	16
Comércio a Varejo de Peças e Acessórios Novos para Veículos Automotores	15
Padaria e Confeitaria com Predominância de Revenda	10
Comércio Atacadista de Frutas, Verduras, Raízes, Tubérculos, Hortaliças e Legumes Frescos	10
Comércio Atacadista de Cosméticos e Produtos de Perfumaria	10
Comércio varejista de mercadorias em geral, com Predominância de Produtos Alimentícios - Minimercados, mercearias e armazéns	9

SERVIÇOS	Saldo Mensal MPE
Transporte Rodoviário de Carga, Exceto Produtos Perigosos e Mudanças, Intermunicipal, Interestadual e Internacional	76
Atividades de Limpeza não Especificadas Anteriormente	51
Atividades de Profissionais da Nutrição	46
Serviços de Engenharia	40
Loteamento de Imóveis Próprios	26
Outras Atividades de Atenção à Saúde Humana não Especificadas Anteriormente	25
Restaurantes e Similares	24
Serviços de Comunicação Multimídia - Scm	23
Atividade Médica Ambulatorial Restrita a Consultas	20



Ranking de SALDO MENSAL MPE por SETOR e ATIVIDADE, UR VITÓRIA DA CONQUISTA

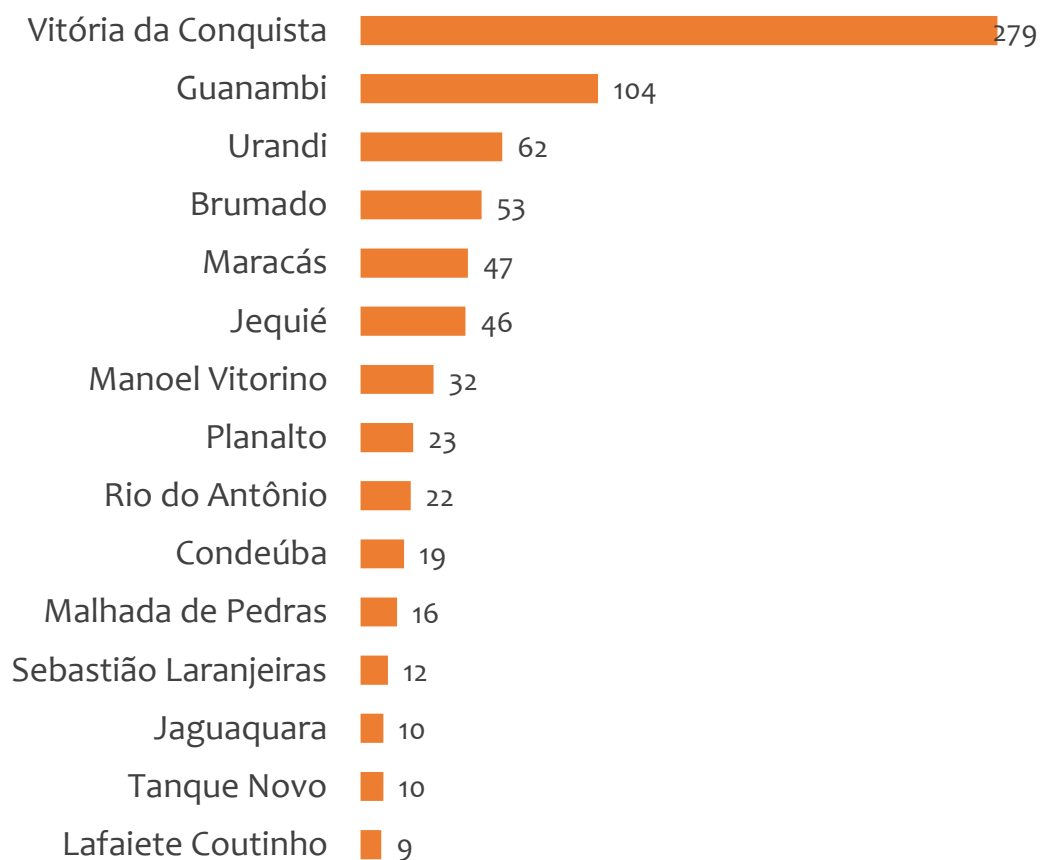
INDÚSTRIA	Saldo Mensal MPE
Fabricação de Esquadrias de Metal	24
Fabricação de Produtos de Panificação Industrial	12
Fornecimento de Alimentos Preparados Preponderantemente para Consumo Domiciliar	9
Fabricação de Biscoitos e Bolachas	9
Confecção de Roupas Profissionais, Exceto Sob Medida	7
Facção de Peças do Vestuário, Exceto Roupas Íntimas	7
Fabricação de Móveis com Predominância de Madeira	7
Fabricação de Outros Artefatos e Produtos de Concreto, Cimento, Fibrocimento, Gesso e Materiais Semelhantes	6
Torrefação e Moagem de Café	5

CONSTRUÇÃO	Saldo Mensal MPE
Administração de Obras	38
Construção de Barragens e Represas para Geração de Energia Elétrica	24
Obras de Alvenaria	10
Instalação e Manutenção Elétrica	9
Tratamentos Térmicos, Acústicos ou de Vibração	6
Montagem de Estruturas Metálicas	4
Perfuração e Construção de Poços de água	4
Obras de Terraplenagem	2
Serviços de Pintura de Edifícios em Geral	1

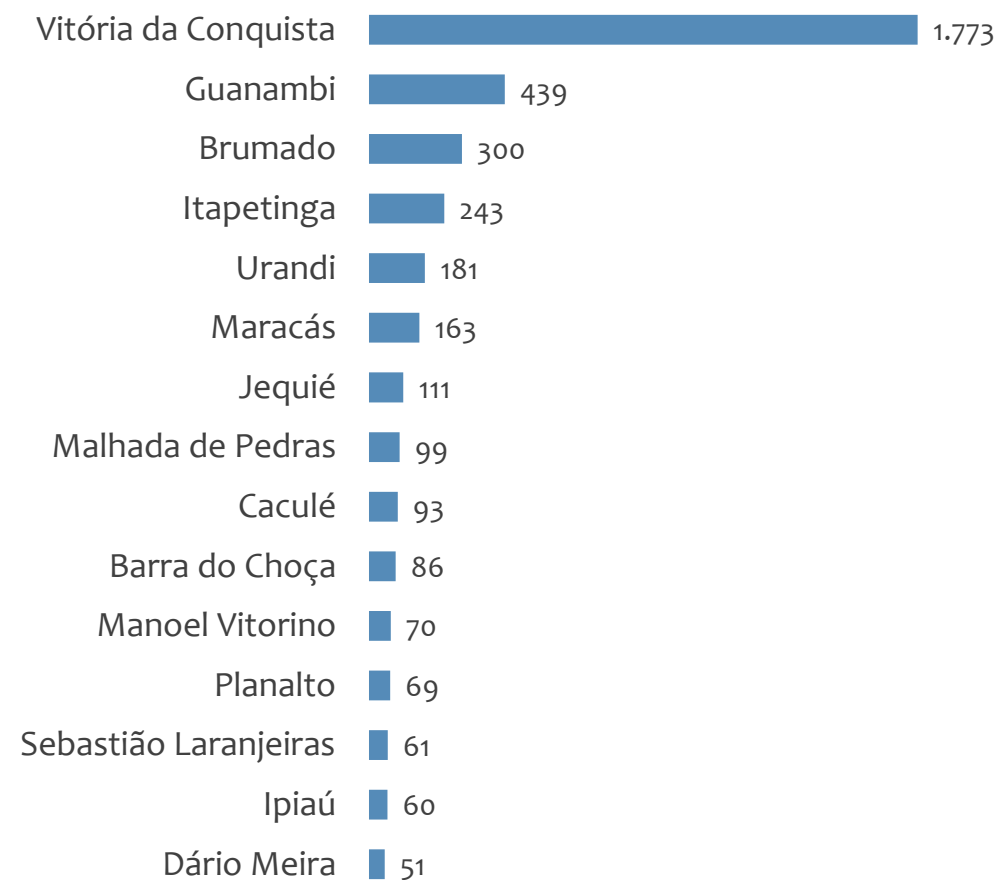


Saldo MPE de empregos formais, UR VITÓRIA DA CONQUISTA, Ranking de SALDO MPE por MUNICÍPIO

Resultado MENSAL | Jul/23



Resultado ACUMULADO | Jan a Jul/23



ANÁLISE DO NOVO CAGED

© 2023. Serviço Brasileiro de Apoio às Micro e Pequenas Empresas - SEBRAE

TODOS OS DIREITOS RESERVADOS

A reprodução não autorizada desta publicação, no todo ou em parte, constitui violação dos direitos autorais (Lei nº 9.610).

INFORMAÇÕES E CONTATOS

Serviço Brasileiro de Apoio às Micro e Pequenas Empresas – SEBRAE

Unidade de Gestão Estratégica

Rua Arthur de Azevedo Machado, nº 1225, Edifício Civil Towers,
Torre Cirrus, 22º andar, Costa Azul, Salvador - BA, 41770-790

Telefone (71) 3320-44471

E-mail: uge.sebrae@ba.sebrae.com.br

PRESIDENTE DO CONSELHO DELIBERATIVO ESTADUAL

Humberto Miranda Oliveira

DIRETORIA DA SUPERINTENDÊNCIA

Jorge Khoury

DIRETORIA TÉCNICA

Franklin Santos

DIRETORIA ADMINISTRATIVA E FINANCEIRA

Vitor Cesar Ribeiro Lopes

UNIDADE DE GESTÃO ESTRATÉGICA

GERENTE

Frutos Gonzalez Dias Neto

GERENTE ADJUNTA

Isabel de Cássia Santos Ribeiro

EQUIPE TÉCNICA

Anderson dos Santos Teixeira

Fernando Edmar de Oliveira Silva

Ludmila Ribeiro Cruz Santos

Amanda dos Santos Medeiros

Amanda Cristina Ribeiro da Silva Vieira