



ESTATÍSTICAS MENSAIS DO EMPREGO FORMAL

ANÁLISE DO NOVO CAGED

Fevereiro/2023

BRASIL | REGIÃO NORDESTE | BAHIA | REGIONAIS



C/ EMPREGO FORMAL
POR PORTE



PEQUENOS
NEGÓCIOS

MUDANÇAS DO NOVO CAGED

O Ministério da Economia identificou a falta de prestação das informações sobre admissões e demissões por parte das empresas, o que inviabilizou a consolidação dos dados do Cadastro Geral de Empregados e Desempregados (Caged).

A partir de janeiro de 2020, o uso do Sistema do Caged foi substituído pelo Sistema de Escrituração Digital das Obrigações Fiscais, Previdenciárias e Trabalhistas (eSocial) para parte das empresas. Permanece a obrigatoriedade de envio das informações por meio do Caged apenas para órgãos públicos e organizações internacionais que contratam celetistas. Embora a maior parte das empresas esteja obrigada a declarar o eSocial, muitas deixaram de prestar informações de desligamentos a este sistema. Para viabilizar a divulgação das estatísticas do emprego formal durante esse período de transição, foi feita a imputação de dados de outras fontes.

O Novo Caged é composto por informações captadas dos sistemas eSocial, Caged e Empregador Web. O eSocial foi instituído pelo Decreto nº 8.373, de 11 de dezembro de 2014, com o objetivo de unificar e simplificar a prestação de informações relativas a trabalhadores e empresas, bem como o cumprimento de obrigações fiscais, previdenciárias e trabalhistas. Quanto ao Empregador Web, é um sistema de uso obrigatório para o preenchimento de Requerimento de Seguro-Desemprego/Comunicação de Dispensa de trabalhadores dispensados involuntariamente de pessoa jurídica ou pessoa física a ela equiparada.

INTRODUÇÃO

Após o NOVO CAGED e com o objetivo de dar continuidade ao acompanhamento da geração de empregos no Brasil, por meio da publicação deste relatório, o Sebrae Bahia formulou mudanças na metodologia e na elaboração do mesmo.

Os novos dados são apresentados nos níveis de BRASIL, região NORDESTE, BAHIA e REGIONAIS do SEBRAE/BA, apresentando resultados por períodos, atividades econômicas e por município, permitindo o acompanhamento das admissões, desligamentos e saldo de empregos formais durante o período de análise.

Os dados referentes aos valores acumulados deste relatório são iguais a soma dos meses do ano, pois os dados do NOVO CAGED foram coletados com ajustes.

PRINCIPAIS RESULTADOS | EMPREGO FORMAL

CONSIDERANDO OS SALDOS ACUMULADOS NO ANO 2023

Fevereiro
2023

BRASIL

- ▶ No resultado geral do BRASIL, o saldo de empregos foi de 326.356;
- ▶ O setor econômico com melhor resultado foi SERVIÇOS (saldo de 205.619) e o setor com pior resultado foi COMÉRCIO (saldo de -54.602);
- ▶ Em relação às regiões brasileiras, todas obtiveram saldo positivo, sendo a região SUDESTE (127.545) com o melhor resultado e a região NORTE (11.466) com o pior resultado;
- ▶ No nível dos estados, 26 apresentaram saldo positivo: melhor resultado para SÃO PAULO (83.597) e pior resultado para PARAÍBA (-1.180);
- ▶ Entre as capitais dos estados, foram 26 com saldo positivo, sendo os extremos SÃO PAULO/SP (17.785) com o melhor saldo e JOÃO PESSOA/PB (-182) com o pior saldo;
- ▶ Entre os 5.570 municípios brasileiros, 3.361 (60%) apresentaram saldo positivo. No ranking, SAO PAULO/SP (17.785) apresenta o melhor resultado e BARUERI/SP (-5.227) o pior resultado.

REGIÃO NORDESTE

- ▶ No resultado geral da região NORDESTE o saldo de empregos foi de 24.345, ocupando a 4ª colocação entre as 5 regiões brasileiras;
- ▶ O setor econômico com melhor resultado foi SERVIÇOS (saldo de 21.744) e o setor com pior resultado foi COMÉRCIO (saldo de -690);
- ▶ No nível dos estados, 8 apresentaram saldo positivo: melhor resultado para BAHIA (11.520) e pior resultado para PARAÍBA (-1.180);
- ▶ Entre as capitais dos estados, foram 8 com saldo positivo, sendo os extremos RECIFE/PE (3.029) com o melhor saldo e JOÃO PESSOA/PB (-182) com o pior saldo;
- ▶ Entre os 1.794 municípios da região, 905 (50%) apresentaram saldo positivo. No ranking, RECIFE/PE (3.029) apresenta o melhor resultador e SOBRAL/CE (-1.156) o pior resultado.

BAHIA

- ▶ No resultado geral da BAHIA, o saldo de empregos foi de 11.520, ocupando a 1ª colocação entre os 9 estados da região NORDESTE e a 9ª colocação entre os 27 estados do BRASIL;
- ▶ Foram registradas 139.035 ADMISSÕES (1º na região NORDESTE e 8º no BRASIL) e 127.515 DESLIGAMENTOS (1º na região NORDESTE e 8º no BRASIL);
- ▶ O setor econômico com melhor resultado foi SERVIÇOS (saldo de 4.858) e o setor] com pior resultado foi COMÉRCIO (saldo de -189);
- ▶ Na capital, SALVADOR, foram registradas 40.070 ADMISSÕES e 38.524 DESLIGAMENTOS. O saldo de empregos formais foi de 1.546. Entre as capitais foi a 8º no BRASIL e 2º na região NORDESTE. Entre os municípios foi o 28º de 5.570 no BRASIL, 2º de 1.794 na região NORDESTE e 1º de 417 no estado da BAHIA;
- ▶ Entre os 417 municípios da BAHIA, 248 (59%) apresentaram saldo positivo. No ranking, SALVADOR (1.546) apresenta o melhor resultador e SANTO ANTONIO DE JESUS (-705) o pior resultado.

REGIONAIS

- ▶ No ACUMULADO de janeiro a fevereiro/2023, entre as Regionais da BAHIA, 8 apresentaram saldo positivo. SALVADOR foi a regional de melhor saldo acumulado (3.442), enquanto que ILHÉUS foi a regional com pior saldo acumulado de empregos formais (-472);
- ▶ Apenas considerando o MÊS de FEVEREIRO/2023, entre as Regionais da BAHIA, 9 apresentaram saldo positivo. SALVADOR foi a regional de melhor saldo no MÊS (2.131), enquanto que ILHÉUS foi a regional com pior saldo de empregos formais no MÊS (-169);
- ▶ Os municípios de melhor saldo acumulado em cada Regional foram: BARREIRAS (1º | Luis Eduardo Magalhaes, 856), FEIRA DE SANTANA (1º | Feira de Santana, 983), ILHÉUS (1º | Una, 113), IRECÊ (1º | Utinga, 187), JACOBINA (1º | Umburanas, 227), JUAZEIRO (1º | Paulo Afonso, 156), SALVADOR (1º | Salvador, 1546), SANTO ANTÔNIO DE JESUS (1º | Valenca, 482), TEIXEIRA DE FREITAS (1º | Eunapolis, 279), VITÓRIA DA CONQUISTA (1º | Itambe, 335).



BRASIL

- ▶ No resultado geral do BRASIL, o saldo de empregos das MPE foi de 498.799;
- ▶ O setor econômico com melhor resultado no saldo das MPE foi SERVIÇOS (237.752) e o setor com pior resultado foi COMÉRCIO (-24.818);
- ▶ Em relação às regiões brasileiras, 3 obtiveram saldo de empregos nas MPE positivo, sendo a região SUL (31.080) com o melhor resultado e a região NORTE (-1.296) com o pior resultado;
- ▶ No nível dos estados, 16 obtiveram saldo de empregos nas MPE positivo: melhor resultado para SÃO PAULO (19.635) e pior resultado para CEARÁ (-3.974).

REGIÃO NORDESTE

- ▶ No resultado geral da região o saldo de empregos das MPE foi de 108.676, ocupando a 6ª colocação entre as 5 regiões brasileiras;
- ▶ O setor econômico com melhor resultado no saldo das MPE foi CONSTRUÇÃO (52.315) e o setor com pior resultado foi SIUP (-757);
- ▶ No nível dos estados, 3 obtiveram saldo de empregos nas MPE positivo: melhor resultado para BAHIA (3.320) e pior resultado para CEARÁ (-3.974).



BAHIA

- ▶ No resultado geral da BAHIA, o saldo de empregos das MPE foi de 50.467, ocupando a 1ª colocação entre os 9 estados da região NORDESTE e a 8ª colocação entre os 27 estados do BRASIL;
- ▶ Foram registradas 325.285 ADMISSÕES e 274.818 DESLIGAMENTOS;
- ▶ O setor econômico com melhor resultado no saldo das MPE foi CONSTRUÇÃO (21.347) e o setor com pior resultado foi SIUP (-476).

REGIONAIS

- ▶ No ACUMULADO de janeiro a janeiro/2023 do saldo de empregos nas MPE, entre as Regionais da BAHIA, 6 apresentaram saldo positivo. SALVADOR foi a regional de melhor saldo acumulado nas MPE (1.228), enquanto que SANTO ANTÔNIO DE JESUS foi a regional com pior saldo acumulado de empregos formais nas MPE (-620);
- ▶ Apenas considerando o MÊS de janeiro/2023, entre as Regionais da BAHIA, 6 apresentaram saldo positivo. SALVADOR foi a regional de melhor saldo nas MPE no MÊS (1.328), enquanto que SANTO ANTÔNIO DE JESUS foi a regional com pior saldo de empregos formais nas MPE no MÊS (-574);
- ▶ Os municípios de melhor saldo acumulado de empregos formais nas MPE em cada Regional foram: BARREIRAS (Luís Eduardo Magalhães, 255), FEIRA DE SANTANA (Feira de Santana, 400), ILHÉUS (Ibicaraí, 38), IRECÊ (Utinga, 106), JACOBINA (Umburanas, 228), JUAZEIRO (Sobradinho, 28), SALVADOR (Salvador, 595), SANTO ANTÔNIO DE JESUS (Valença, 348), TEIXEIRA DE FREITAS (Mucuri, 203), VITÓRIA DA CONQUISTA (Itapetinga, 93).

SUMÁRIO

9	BRASIL
35	REGIÃO NORDESTE
52	BAHIA
70	UR SALVADOR
81	UR BARREIRAS
92	UR FEIRA DE SANTANA
103	UR ILHÉUS
114	UR JACOBINA
125	UR JUAZEIRO
136	UR SANTO ANTÔNIO DE JESUS
147	UR IRECÊ
158	UR TEIXEIRA DE FREITAS
169	UR VITÓRIA DA CONQUISTA



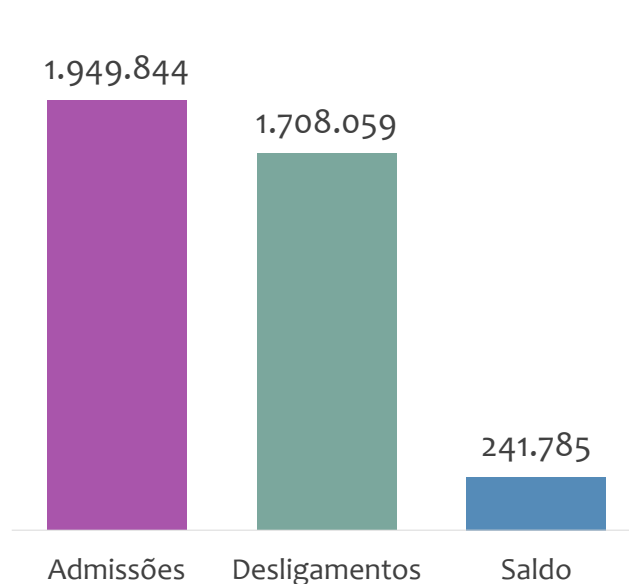
ANÁLISE DO NOVO CAGED

BRASIL

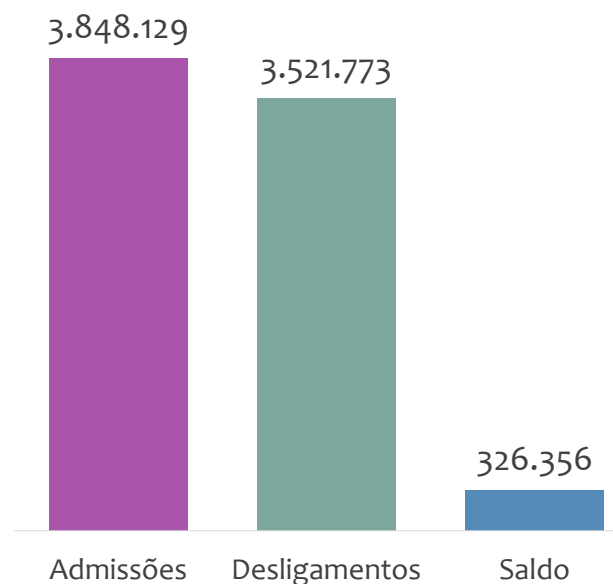
ESTATÍSTICAS MENSAS DO EMPREGO FORMAL

ADMISSÕES, DESLIGAMENTOS E SALDO NO MÊS ATUAL E ACUMULADO E ESTOQUE ATUAL


Admissões, desligamentos e saldo de empregos formais, BRASIL, FEVEREIRO/2023



Admissões, desligamentos e saldo de empregos formais, BRASIL, ACUMULADO 2023



Estoque de empregos e variação relativa, BRASIL, FEVEREIRO/2023



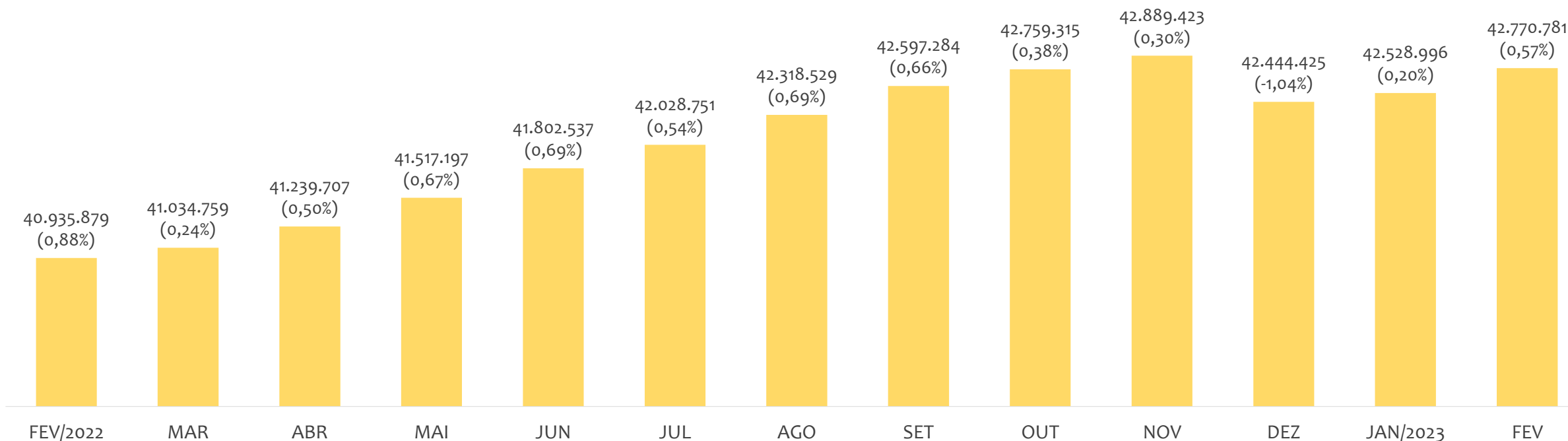
No BRASIL, no mês de FEVEREIRO/2023, o saldo de empregos formais foi de 241.785. O saldo ACUMULADO no ano (janeiro a fevereiro) foi de 326.356. Neste mesmo período ACUMULADO, o total de admissões e de desligamentos foram, respectivamente, 3.848.129 e 3.521.773. O ESTOQUE de empregos no ano é de 42.770.781, crescimento de 0,57% em relação ao mês anterior.

EMPREGO FORMAL | BRASIL

EVOLUÇÃO DE ESTOQUE DE EMPREGOS MENSAL

Fevereiro
2023

Estoque de empregos e variação relativa em relação ao mês anterior, BRASIL, ÚLTIMOS 13 MESES



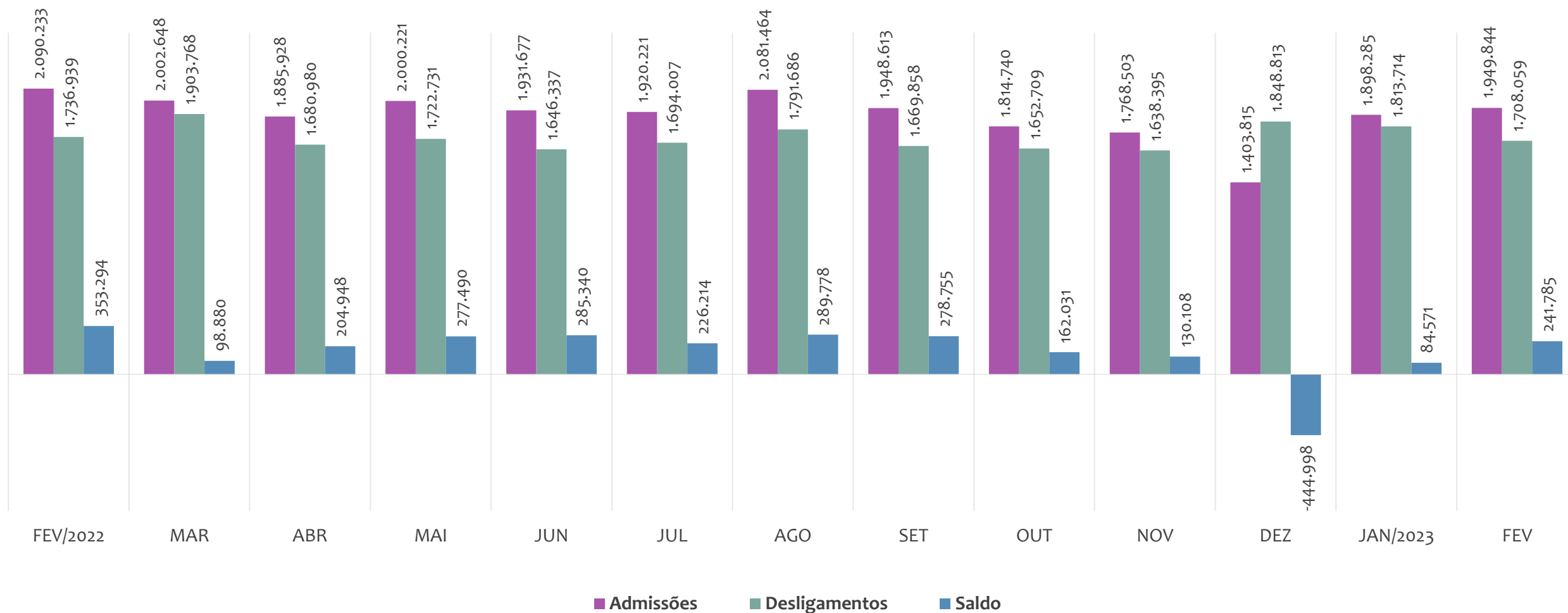
O estoque de empregos formais se refere ao total de contratos de trabalho vigentes no período analisado. A variação relativa é o percentual de aumento ou redução do estoque em relação ao período anterior.

EMPREGO FORMAL | BRASIL

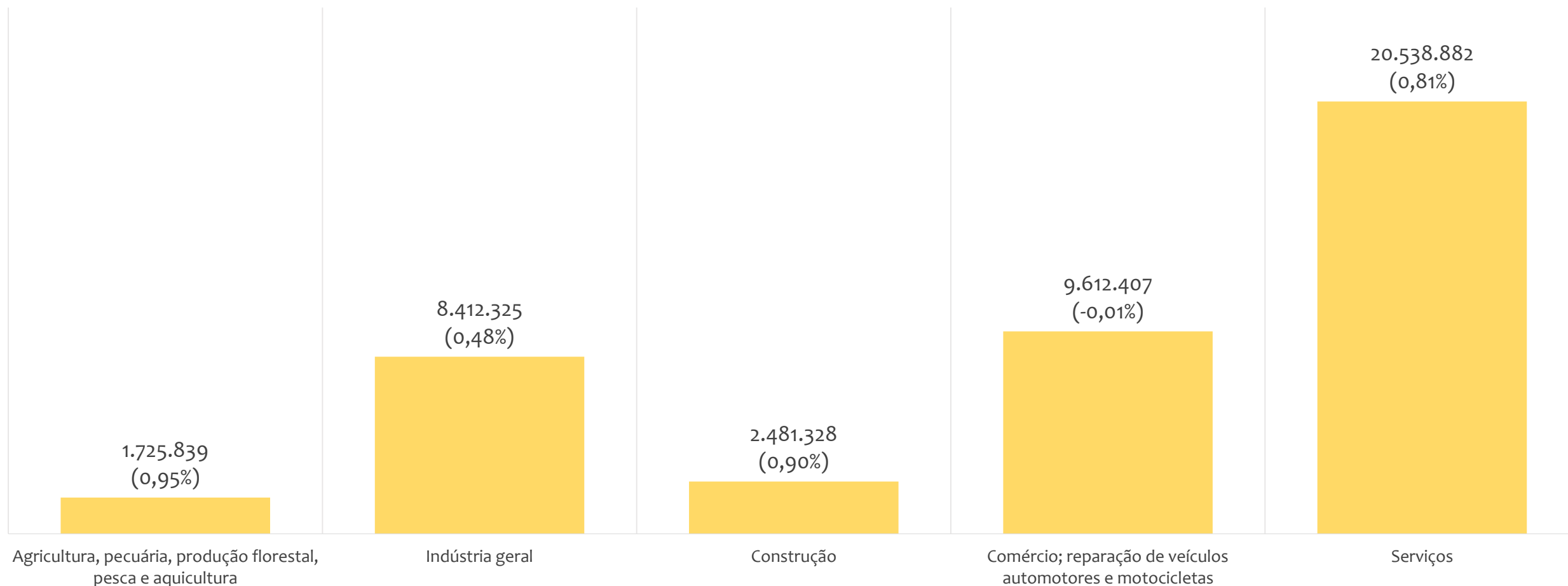
ADMISSÕES, DESLIGAMENTOS E SALDOS MENSAIS

Fevereiro
2023

Admissões, desligamentos e saldo de empregos formais, BRASIL, ÚLTIMOS 13 MESES



Estoque de empregos e variação relativa em relação ao mês anterior por atividade econômica, BRASIL, FEVEREIRO/2023



Admissões, desligamentos e saldo de empregos formais por atividade econômica, BRASIL, ACUMULADO 2023

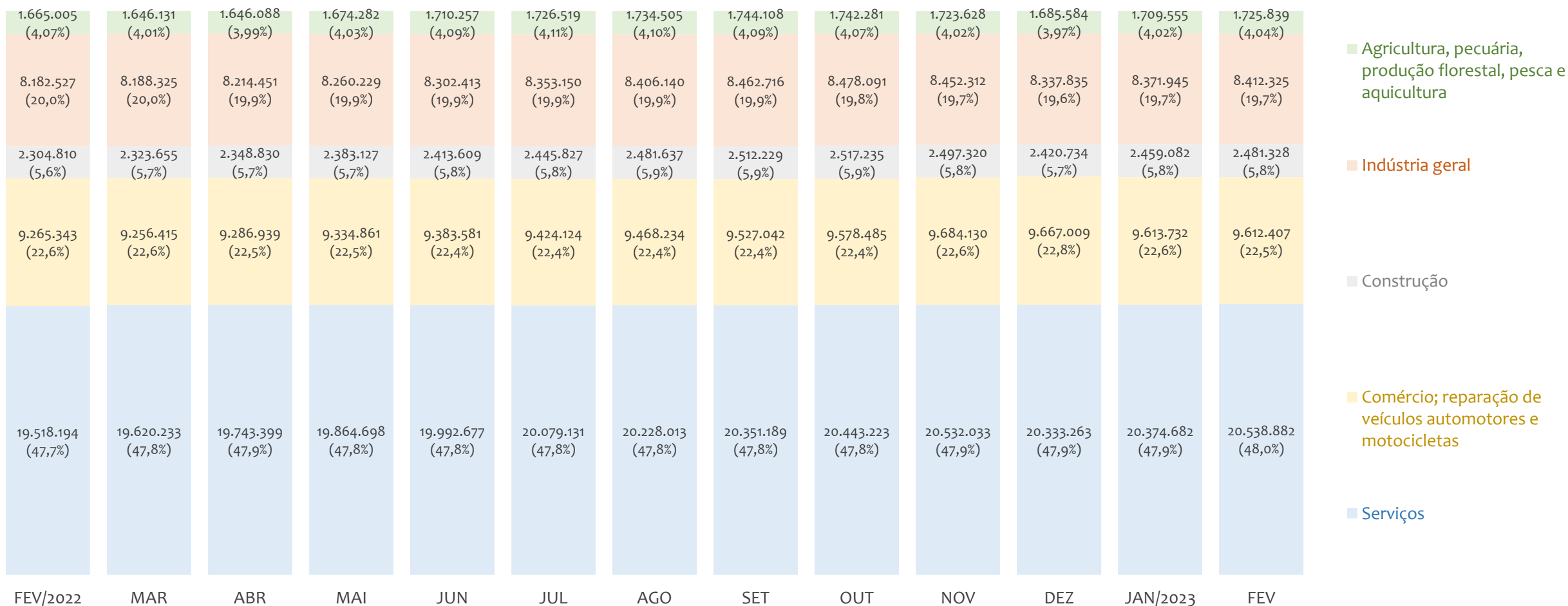


EMPREGO FORMAL | BRASIL

ESTOQUE DE EMPREGOS MENSAL POR ATIVIDADE ECONÔMICA

Fevereiro
2023

Participação do estoque de empregos das atividades econômicas, BRASIL, ÚLTIMOS 13 MESES

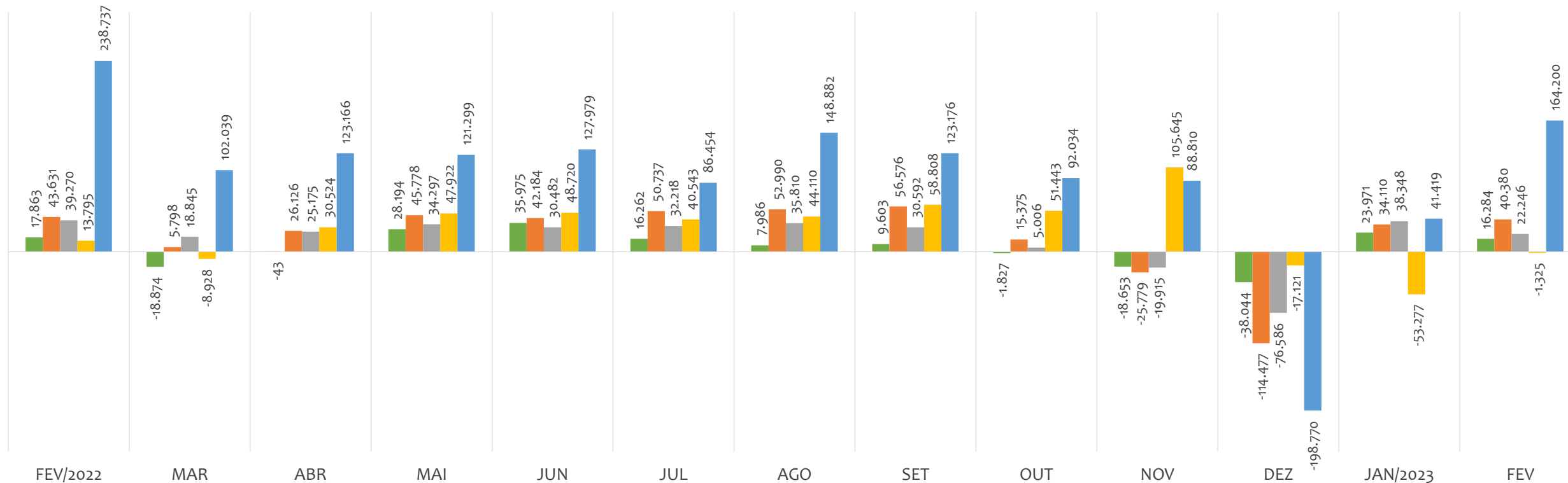


EMPREGO FORMAL | BRASIL

SALDOS MENSAIS POR ATIVIDADE ECONÔMICA

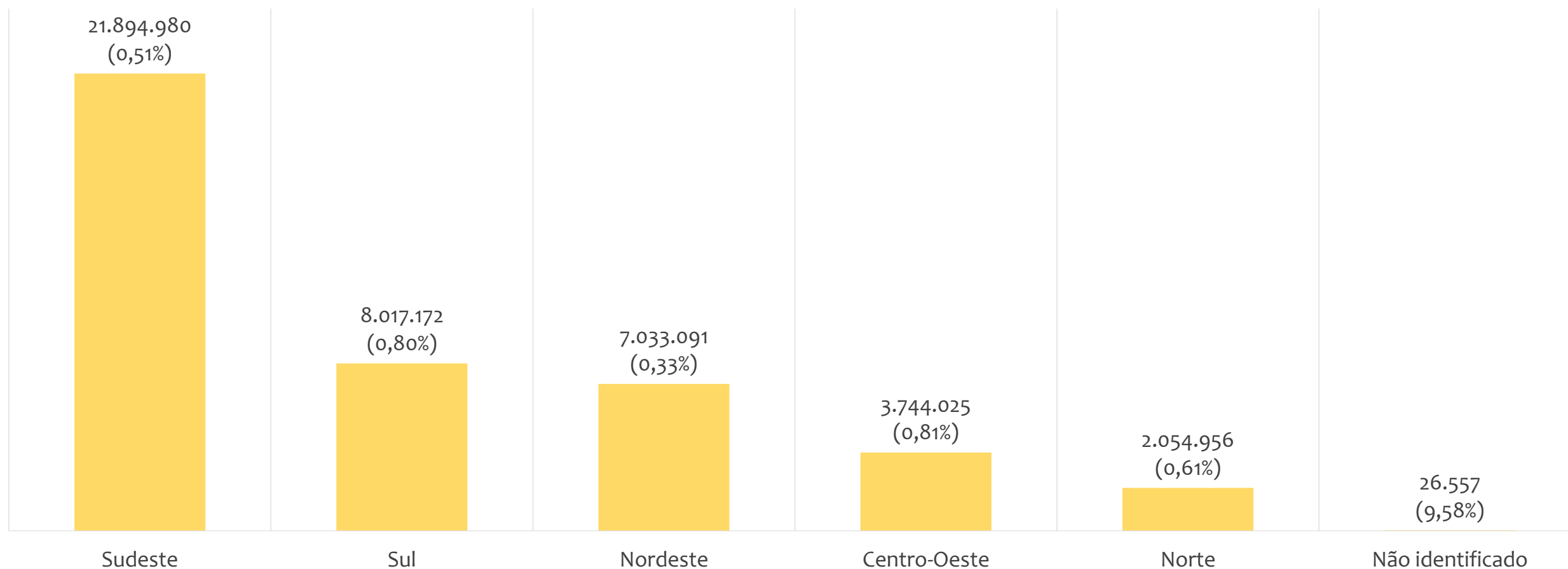
Fevereiro
2023

Saldo de empregos formais por atividade econômica, BRASIL, ÚLTIMOS 13 MESES

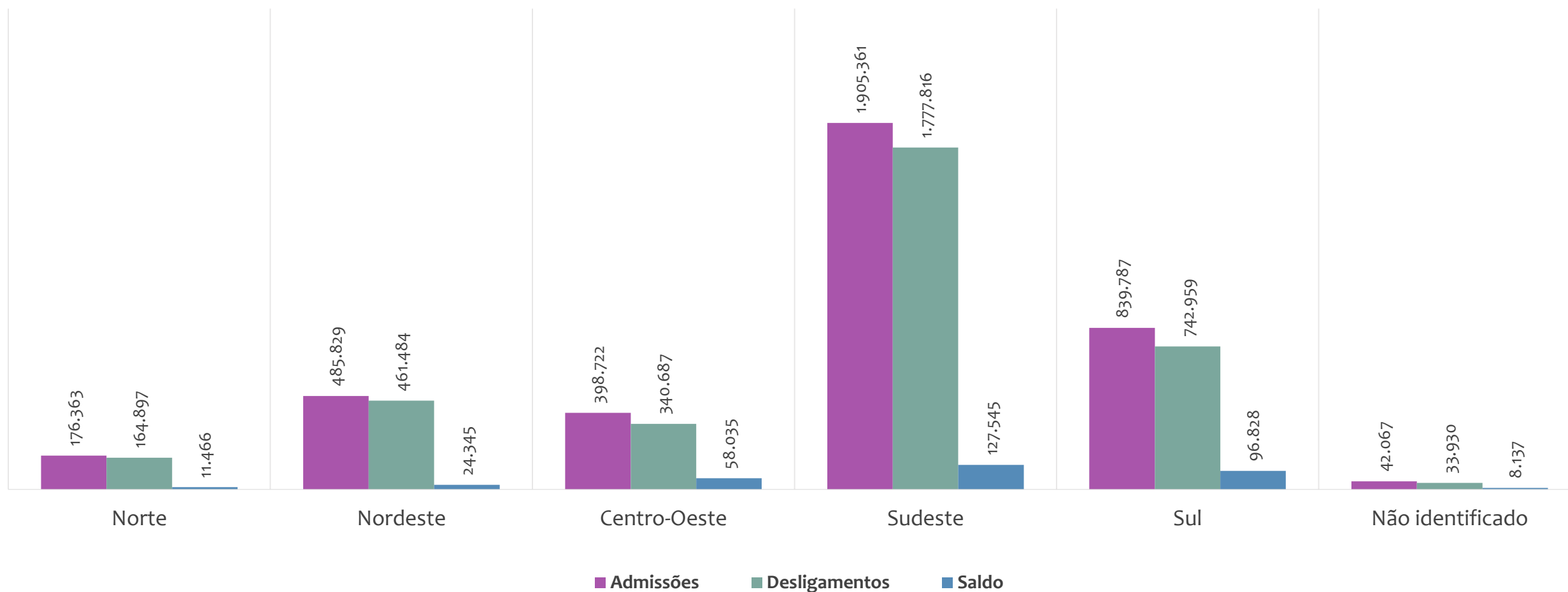


■ Agricultura, pecuária, produção florestal, pesca e aquicultura ■ Indústria geral ■ Construção ■ Comércio; reparação de veículos automotores e motocicletas ■ Serviços

Estoque de empregos e variação relativa em relação ao mês anterior, BRASIL por REGIÃO, FEVEREIRO/2023

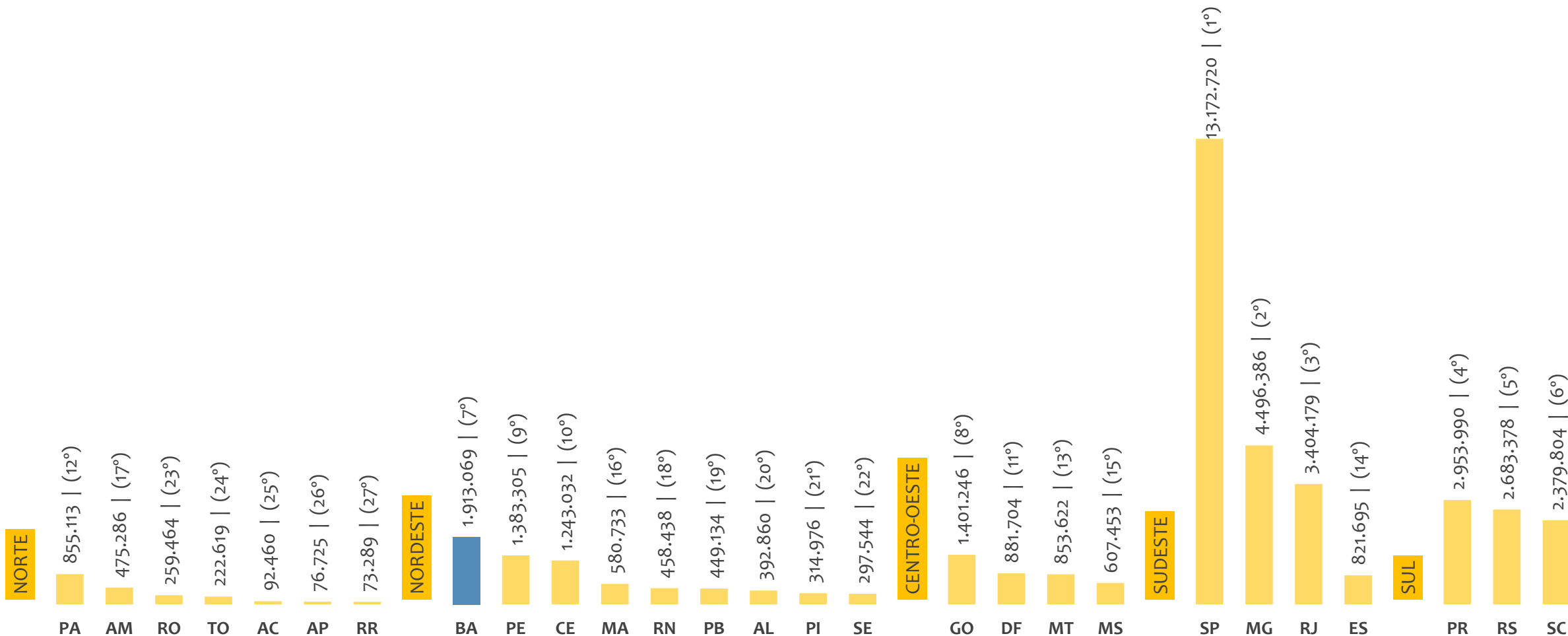


Admissões, desligamentos e saldo de empregos formais, BRASIL por REGIÃO, ACUMULADO 2023

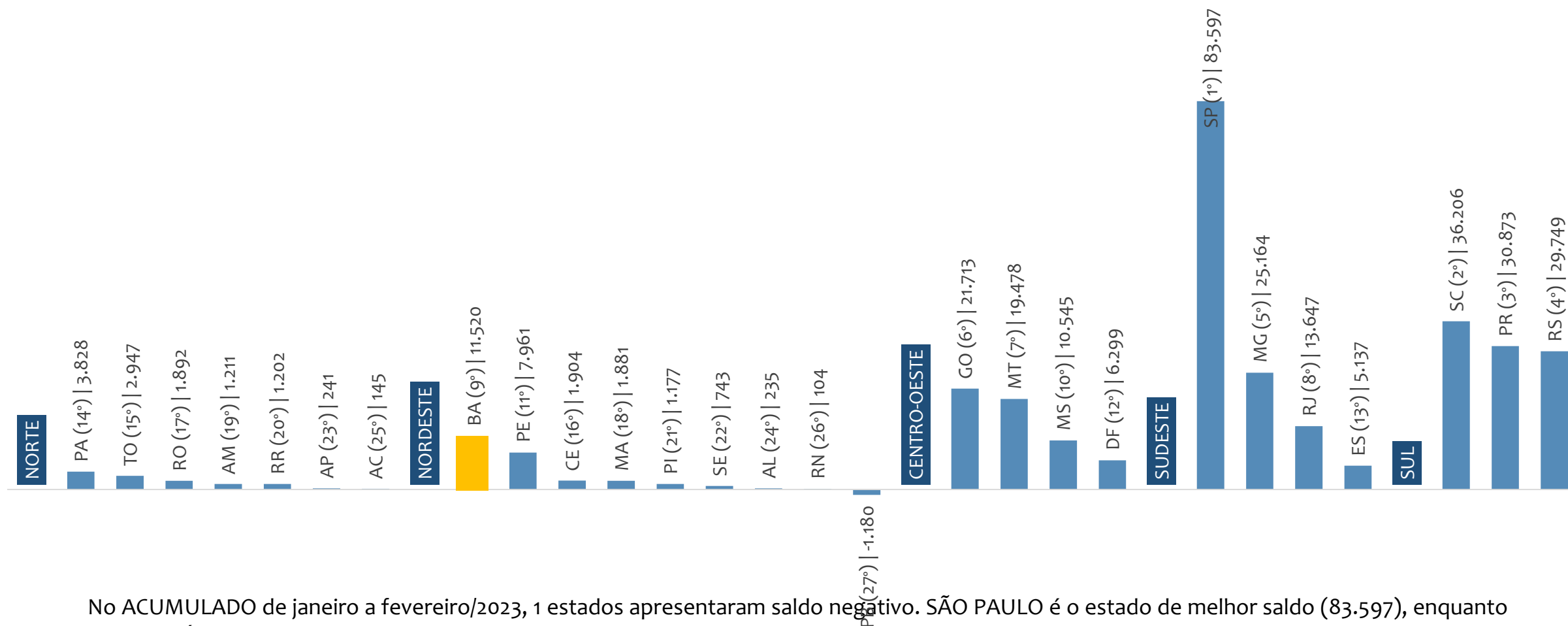


ESTOQUE DE EMPREGOS ATUAL POR ESTADO E REGIÃO

Estoque de empregos, BRASIL por ESTADO e REGIÃO, FEVEREIRO/2023



Saldo de empregos formais, BRASIL por ESTADO e REGIÃO, ACUMULADO 2023



No ACUMULADO de janeiro a fevereiro/2023, 1 estados apresentaram saldo negativo. SÃO PAULO é o estado de melhor saldo (83.597), enquanto que PARAÍBA é o estado com pior saldo de empregos formais (-1.180).

ESTADO	ESTOQUE
1º São Paulo	13.172.720
2º Minas Gerais	4.496.386
3º Rio de Janeiro	3.404.179
4º Paraná	2.953.990
5º Rio Grande do Sul	2.683.378
6º Santa Catarina	2.379.804
7º Bahia	1.913.069
8º Goiás	1.401.246
9º Pernambuco	1.383.305
10º Ceará	1.243.032
11º Distrito Federal	881.704
12º Pará	855.113
13º Mato Grosso	853.622
14º Espírito Santo	821.695
15º Mato Grosso do Sul	607.453
16º Maranhão	580.733
17º Amazonas	475.286
18º Rio Grande do Norte	458.438
19º Paraíba	449.134
20º Alagoas	392.860
21º Piauí	314.976
22º Sergipe	297.544
23º Rondônia	259.464
24º Tocantins	222.619
25º Acre	92.460
26º Amapá	76.725
27º Roraima	73.289

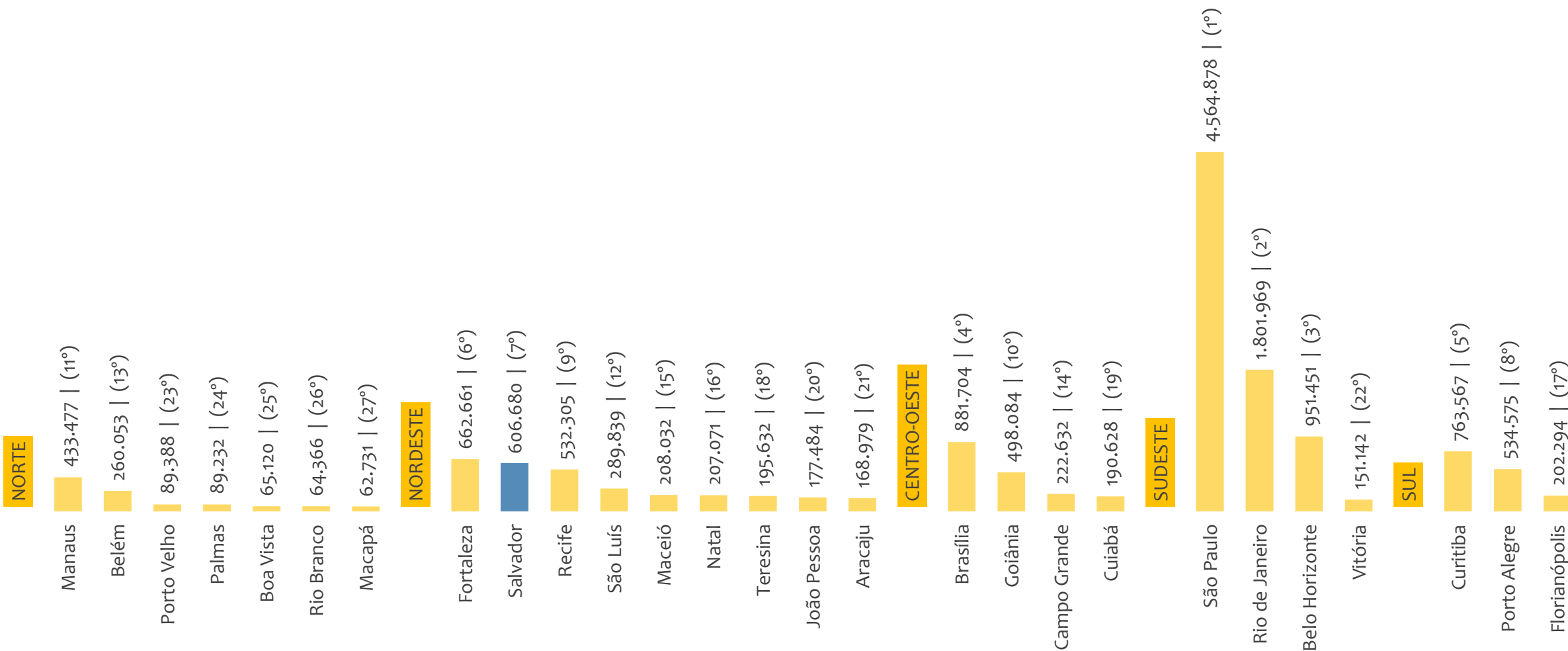
ESTADO	ADMISSÕES
1º São Paulo	1.168.432
2º Minas Gerais	413.764
3º Paraná	309.027
4º Santa Catarina	276.061
5º Rio Grande do Sul	254.699
6º Rio de Janeiro	244.045
7º Goiás	153.144
8º Bahia	139.035
9º Mato Grosso	108.731
10º Pernambuco	94.376
11º Ceará	88.933
12º Espírito Santo	79.120
13º Distrito Federal	68.999
14º Pará	68.901
15º Mato Grosso do Sul	67.848
16º Amazonas	38.011
17º Maranhão	37.913
18º Rio Grande do Norte	30.903
19º Paraíba	29.720
20º Rondônia	26.378
21º Alagoas	25.448
22º Piauí	20.468
23º Tocantins	20.231
24º Sergipe	19.033
25º Roraima	8.603
26º Acre	7.861
27º Amapá	6.378

ESTADO	DESLIGAMENTOS
1º São Paulo	1.084.835
2º Minas Gerais	388.600
3º Paraná	278.154
4º Santa Catarina	239.855
5º Rio de Janeiro	230.398
6º Rio Grande do Sul	224.950
7º Goiás	131.431
8º Bahia	127.515
9º Mato Grosso	89.253
10º Ceará	87.029
11º Pernambuco	86.415
12º Espírito Santo	73.983
13º Pará	65.073
14º Distrito Federal	62.700
15º Mato Grosso do Sul	57.303
16º Amazonas	36.800
17º Maranhão	36.032
18º Paraíba	30.900
19º Rio Grande do Norte	30.799
20º Alagoas	25.213
21º Rondônia	24.486
22º Piauí	19.291
23º Sergipe	18.290
24º Tocantins	17.284
25º Acre	7.716
26º Roraima	7.401
27º Amapá	6.137

ESTADO	SALDO
1º São Paulo	83.597
2º Santa Catarina	36.206
3º Paraná	30.873
4º Rio Grande do Sul	29.749
5º Minas Gerais	25.164
6º Goiás	21.713
7º Mato Grosso	19.478
8º Rio de Janeiro	13.647
9º Bahia	11.520
10º Mato Grosso do Sul	10.545
11º Pernambuco	7.961
12º Distrito Federal	6.299
13º Espírito Santo	5.137
14º Pará	3.828
15º Tocantins	2.947
16º Ceará	1.904
17º Rondônia	1.892
18º Maranhão	1.881
19º Amazonas	1.211
20º Roraima	1.202
21º Piauí	1.177
22º Sergipe	743
23º Amapá	241
24º Alagoas	235
25º Acre	145
26º Rio Grande do Norte	104
27º Paraíba	-1.180

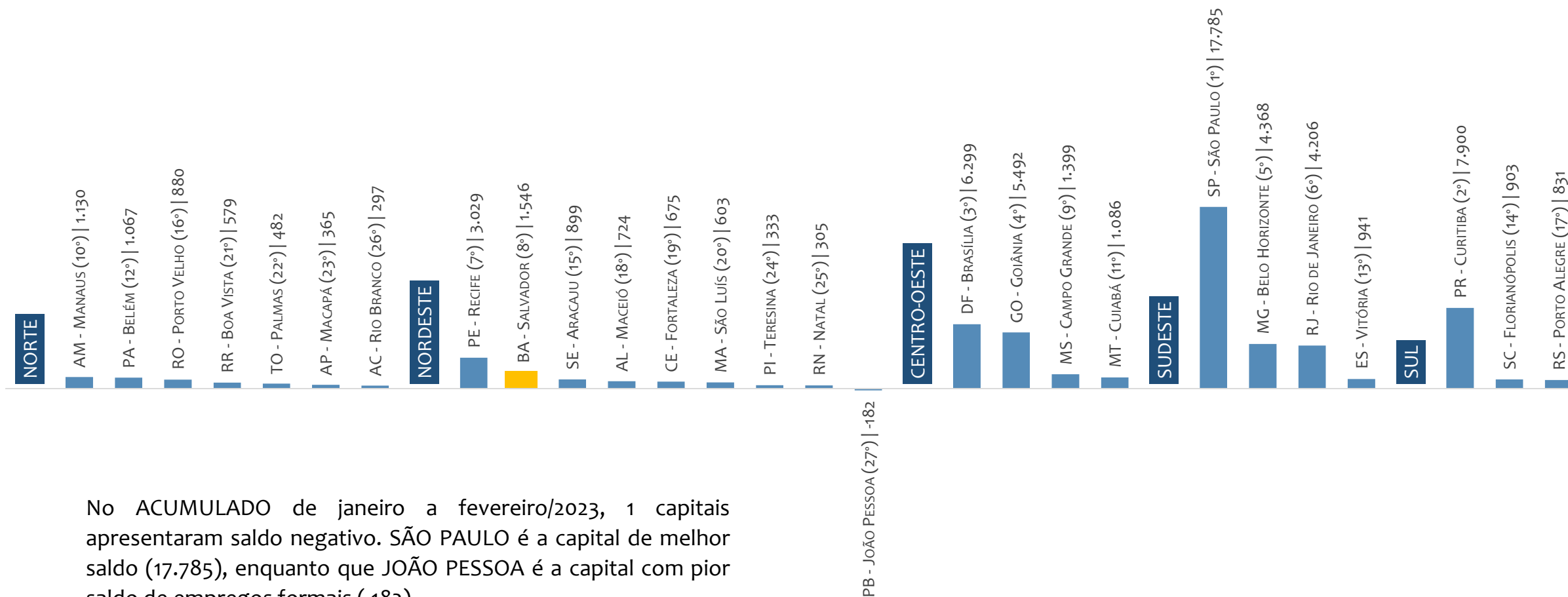
ESTOQUE DE EMPREGOS ATUAL POR CAPITAL E REGIÃO

Estoque de empregos, BRASIL por CAPITAL e REGIÃO, FEVEREIRO/2023



SALDO ACUMULADO NO ANO POR CAPITAL E REGIÃO

Saldo de empregos formais, BRASIL por CAPITAL e REGIÃO, ACUMULADO 2023



No ACUMULADO de janeiro a fevereiro/2023, 1 capitais apresentaram saldo negativo. SÃO PAULO é a capital de melhor saldo (17.785), enquanto que JOÃO PESSOA é a capital com pior saldo de empregos formais (-182).

EMPREGO FORMAL | BRASIL

ESTOQUE ATUAL, ADMISSÕES, DESLIGAMENTOS E SALDO ACUMULADOS NO ANO POR CAPITAL

Fevereiro
2023

CAPITAL	ESTOQUE
1º São Paulo	4.564.878
2º Rio de Janeiro	1.801.969
3º Belo Horizonte	951.451
4º Brasília	881.704
5º Curitiba	763.567
6º Fortaleza	662.661
7º Salvador	606.680
8º Porto Alegre	534.575
9º Recife	532.305
10º Goiânia	498.084
11º Manaus	433.477
12º São Luís	289.839
13º Belém	260.053
14º Campo Grande	222.632
15º Maceió	208.032
16º Natal	207.071
17º Florianópolis	202.294
18º Teresina	195.632
19º Cuiabá	190.628
20º João Pessoa	177.484
21º Aracaju	168.979
22º Vitória	151.142
23º Porto Velho	89.388
24º Palmas	89.232
25º Boa Vista	65.120
26º Rio Branco	64.366
27º Macapá	62.731

CAPITAL	ADMISSÕES
1º São Paulo	395.448
2º Rio de Janeiro	124.986
3º Curitiba	88.929
4º Belo Horizonte	88.876
5º Brasília	68.999
6º Goiânia	51.182
7º Fortaleza	50.502
8º Salvador	40.070
9º Porto Alegre	39.963
10º Manaus	34.901
11º Recife	34.773
12º Campo Grande	23.010
13º Florianópolis	21.434
14º Cuiabá	20.493
15º Belém	17.973
16º São Luís	16.930
17º Maceió	14.793
18º João Pessoa	13.697
19º Natal	13.020
20º Vitória	12.793
21º Teresina	11.841
22º Aracaju	10.616
23º Porto Velho	7.765
24º Palmas	7.368
25º Boa Vista	6.976
26º Rio Branco	5.368
27º Macapá	5.240

CAPITAL	DESLIGAMENTOS
1º São Paulo	377.663
2º Rio de Janeiro	120.780
3º Belo Horizonte	84.508
4º Curitiba	81.029
5º Brasília	62.700
6º Fortaleza	49.827
7º Goiânia	45.690
8º Porto Alegre	39.132
9º Salvador	38.524
10º Manaus	33.771
11º Recife	31.744
12º Campo Grande	21.611
13º Florianópolis	20.531
14º Cuiabá	19.407
15º Belém	16.906
16º São Luís	16.327
17º Maceió	14.069
18º João Pessoa	13.879
19º Natal	12.715
20º Vitória	11.852
21º Teresina	11.508
22º Aracaju	9.717
23º Palmas	6.886
24º Porto Velho	6.885
25º Boa Vista	6.397
26º Rio Branco	5.071
27º Macapá	4.875

CAPITAL	SALDO
1º São Paulo	17.785
2º Curitiba	7.900
3º Brasília	6.299
4º Goiânia	5.492
5º Belo Horizonte	4.368
6º Rio de Janeiro	4.206
7º Recife	3.029
8º Salvador	1.546
9º Campo Grande	1.399
10º Manaus	1.130
11º Cuiabá	1.086
12º Belém	1.067
13º Vitória	941
14º Florianópolis	903
15º Aracaju	899
16º Porto Velho	880
17º Porto Alegre	831
18º Maceió	724
19º Fortaleza	675
20º São Luís	603
21º Boa Vista	579
22º Palmas	482
23º Macapá	365
24º Teresina	333
25º Natal	305
26º Rio Branco	297
27º João Pessoa	-182

EMPREGO FORMAL | BRASIL

ESTOQUE ATUAL, ADMISSÕES, DESLIGAMENTOS E SALDO ACUMULADOS NO ANO POR MUNICÍPIO

Fevereiro
2023

ESTOQUE

RANKING 10 PRIMEIROS	
MUNICÍPIO	ESTOQUE
1° SP-Sao Paulo	4.564.878
2° RJ-Rio de Janeiro	1.801.969
3° MG-Belo Horizonte	951.451
4° DF-Brasília	881.704
5° PR-Curitiba	763.567
6° CE-Fortaleza	662.661
7° BA-Salvador	606.680
8° RS-Porto Alegre	534.575
9° PE-Recife	532.305
10° GO-Goiania	498.084

RANKING 10 ÚLTIMOS	
MUNICÍPIO	ESTOQUE
5561° PI-Paqueta	6
5562° PI-Sao Luis do Piauí	6
5563° AL-Palestina	5
5564° PB-Carrapateira	5
5565° PB-Curral Velho	4
5566° PI-Francisco Maceo	4
5567° PB-Areia de Baraúna	3
5568° PB-Riacho de Santo Antônio	3
5569° PI-Santo Antonio do Cariri	2
5570° MG-Grupiara	1

ADMISSÕES

RANKING 10 PRIMEIROS	
MUNICÍPIO	ADMISSÕES
1° SP-Sao Paulo	395.448
2° RJ-Rio de Janeiro	124.986
3° PR-Curitiba	88.929
4° MG-Belo Horizonte	88.876
5° DF-Brasília	68.999
6° GO-Goiania	51.182
7° CE-Fortaleza	50.502
8° BA-Salvador	40.070
9° RS-Porto Alegre	39.963
10° SP-Campinas	37.015

RANKING 10 ÚLTIMOS	
MUNICÍPIO	ADMISSÕES
5561° RN-Senador Georgina	0
5562° RN-Taboleiro Grar	0
5563° RN-Timbauba dos Lages	0
5564° RN-Triunfo Potiguar	0
5565° RS-Sao Pedro das Missões	0
5566° SE-Canhoba	0
5567° SE-Santa Rosa de Lima	0
5568° SP-Flora Rica	0
5569° TO-Lavandeira	0
5570° TO-Sampaio	0

DESLIGAMENTOS

RANKING 10 PRIMEIROS	
MUNICÍPIO	DESLIGAMENTOS
1° SP-Sao Paulo	377.663
2° RJ-Rio de Janeiro	120.780
3° MG-Belo Horizonte	84.508
4° PR-Curitiba	81.029
5° DF-Brasília	62.700
6° CE-Fortaleza	49.827
7° GO-Goiania	45.690
8° RS-Porto Alegre	39.132
9° SP-Barueri	38.806
10° BA-Salvador	38.524

RANKING 10 ÚLTIMOS	
MUNICÍPIO	DESLIGAMENTOS
5561° RN-Joao Dias	0
5562° RN-Jose da Penha	0
5563° RN-Monte das Garças	0
5564° RN-Pedra Preta	0
5565° RN-Riacho de Santo Antônio	0
5566° RN-Ruy Barbosa	0
5567° RN-Triunfo Potiguar	0
5568° RN-Venha-Ver	0
5569° RN-Vila Flor	0
5570° SE-Pedra Mole	0

SALDO DE EMPREGOS

RANKING 10 PRIMEIROS	
MUNICÍPIO	SALDO
1° SP-Sao Paulo	17.785
2° PR-Curitiba	7.900
3° RS-Vacaria	6.896
4° DF-Brasília	6.299
5° RJ-Mage	5.921
6° GO-Goiania	5.492
7° RS-Santa Cruz do Sul	4.540
8° MG-Belo Horizonte	4.368
9° RJ-Rio de Janeiro	4.206
10° SP-Campinas	3.553

RANKING 10 ÚLTIMOS	
MUNICÍPIO	SALDO
5561° PE-Petrolina	-925
5562° GO-Morrinhos	-954
5563° PE-Olinda	-1.109
5564° CE-Sobral	-1.156
5565° RJ-Niteroi	-1.192
5566° RS-Santo Augusto	-1.221
5567° SP-Bariri	-1.403
5568° SP-Cajamar	-1.460
5569° SP-Bebedouro	-1.586
5570° SP-Barueri	-5.227

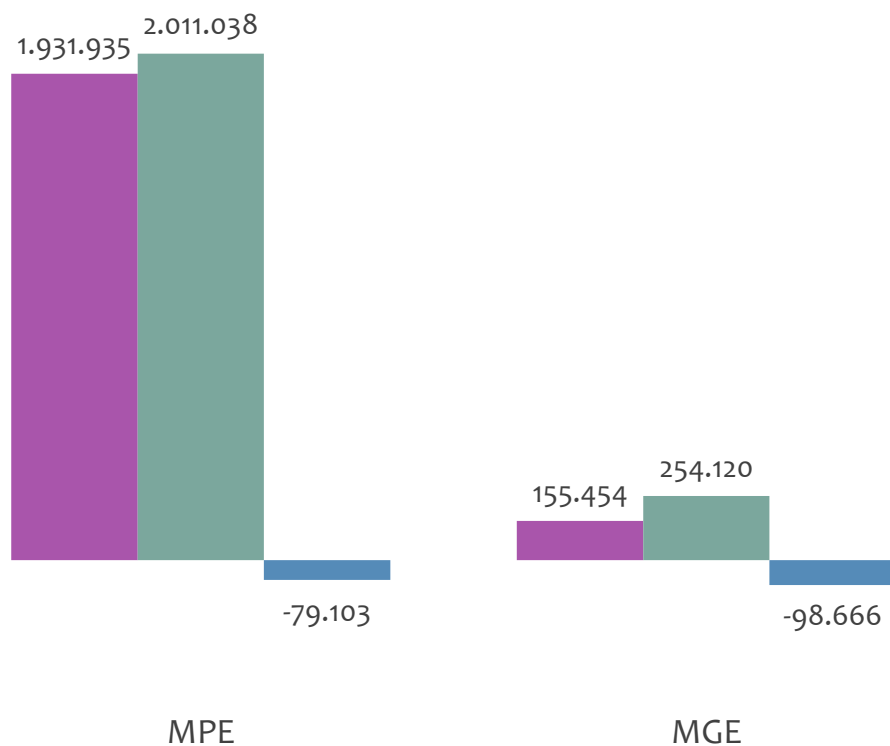


EMPREGO FORMAL POR PORTE | BRASIL

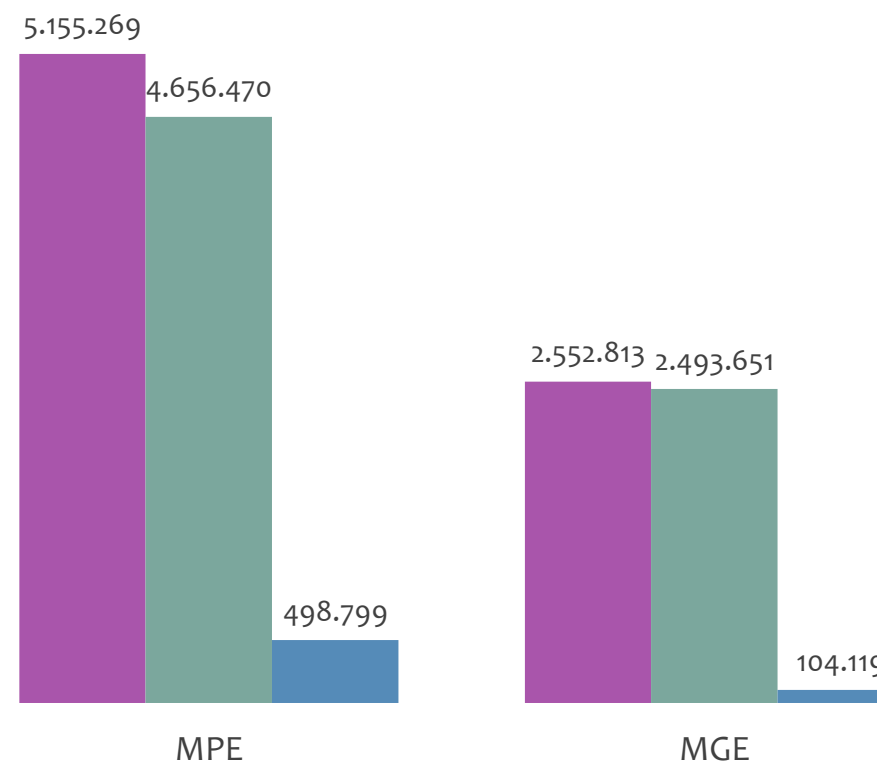
ADMISSÕES, DESLIGAMENTOS E SALDO MENSAL E ACUMULADO NO ANO POR PORTE

Admissões, desligamentos e saldo de empregos formais, BRASIL por PORTE

Resultado MENSAL | Jan/23



Resultado ACUMULADO | Jan a Jan/23



■ Admissões ■ Desligamentos ■ Saldo



PEQUENOS
NEGÓCIOS

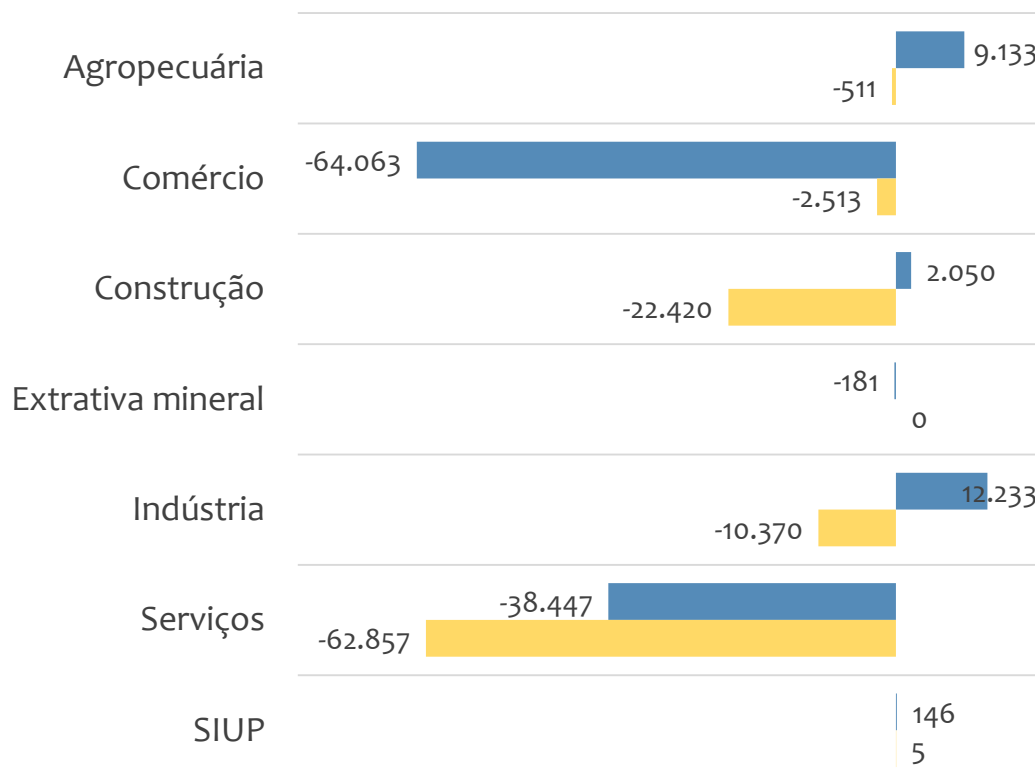
EMPREGO FORMAL POR PORTE | BRASIL

SALDO MENSAL E ACUMULADO NO ANO POR PORTE E SETOR

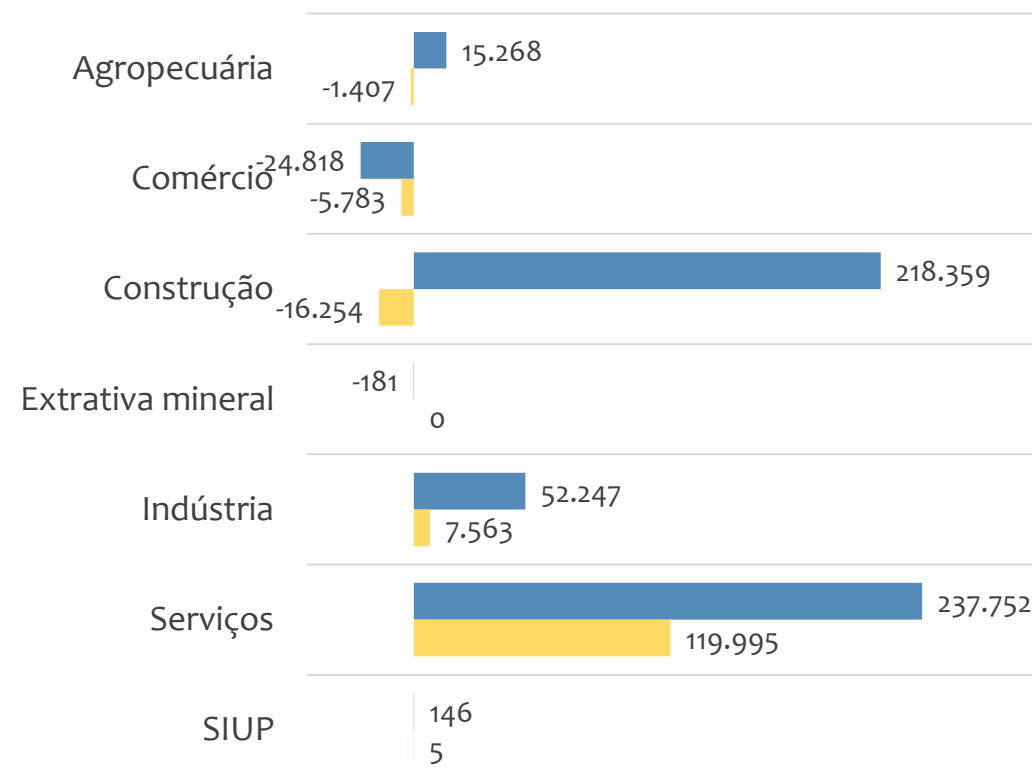
Janeiro
2023

Saldo de empregos formais, BRASIL por PORTE e SETOR

Resultado MENSAL | Jan/23



Resultado ACUMULADO | Jan a Jan/23



■ MGE

■ MPE



Admissões, desligamentos e saldo de empregos formais, BRASIL, Ranking de SALDO MENSAL MPE por ATIVIDADE

Atividade	RESULTADO MENSAL MPE			RESULTADO ANUAL Jan a Jan/23 MPE		
	Admissões	Demissões	Saldo	Admissões	Demissões	Saldo
Construção de Edifícios	72.611	56.915	15.696	72.611	56.915	15.696
Cultivo de Maçã	7.194	874	6.320	7.194	874	6.320
Ensino Fundamental	15.602	11.615	3.987	15.602	11.615	3.987
Atividades de Contabilidade	13.741	10.105	3.636	13.741	10.105	3.636
Serviços Combinados de Escritório e Apoio Administrativo	33.292	29.971	3.321	33.292	29.971	3.321
Serviço de Preparação de Terreno, Cultivo e Colheita	6.314	3.174	3.140	6.314	3.174	3.140
Obras de Montagem Industrial	9.438	6.662	2.776	9.438	6.662	2.776
Atividades de Vigilância e Segurança Privada	18.484	15.897	2.587	18.484	15.897	2.587
Cultivo de Soja	4.158	1.731	2.427	4.158	1.731	2.427



EMPREGO FORMAL POR PORTE | BRASIL

ADMISSÕES, DESLIGAMENTOS E SALDO MENSAL E ACUMULADO NO ANO POR ATIVIDADE

Janeiro
2023

Admissões, desligamentos e saldo de empregos formais, BRASIL, Ranking de SALDO ACUMULADO MPE por ATIVIDADE

Atividade	RESULTADO MENSAL MPE			RESULTADO ANUAL Jan a Jan/23 MPE		
	Admissões	Demissões	Saldo	Admissões	Demissões	Saldo
Construção de Edifícios	29.446	48.916	-19.470	609.019	521.358	87.661
Transporte Rodoviário de Carga, Exceto Produtos Perigosos e Mudanças, Intermunicipal, Interestadual e Internacional	16.287	21.443	-5.156	277.844	242.126	35.718
Serviços de Engenharia	7.214	8.998	-1.784	119.390	87.398	31.992
Educação Infantil - Creche	945	10.286	-9.341	80.514	61.004	19.510
Construção de Rodovias e Ferrovias	3.421	8.224	-4.803	80.080	60.871	19.209
Atividades de Associações de Defesa de Direitos Sociais	3.336	9.614	-6.278	78.184	60.846	17.338
Instalação e Manutenção Elétrica	6.208	7.326	-1.118	97.351	80.809	16.542
Construção de Edifícios	72.611	56.915	15.696	72.611	56.915	15.696
Educação Infantil - Pré-Escola	832	10.672	-9.840	74.096	58.796	15.300



Ranking de SALDO MENSAL MPE por SETOR e ATIVIDADE, BRASIL

AGROPECUÁRIA	Saldo Mensal MPE
Cultivo de Maçã	6.320
Serviço de Preparação de Terreno, Cultivo e Colheita	3.140
Cultivo de Soja	2.427
Cultivo de Cana-De-Açúcar	831
Atividades de Pós-Colheita	764
Atividades Paisagísticas	307
Aluguel de Máquinas e Equipamentos Agrícolas sem Operador	287
Atividades de Apoio à Produção Florestal	270
Cultivo de Uva	226

EXTRATIVA MINERAL	Saldo Mensal MPE
Extração de Petróleo e Gás Natural	141
Atividades de Apoio à Extração de Minério de Ferro	118
Extração de Minérios de Cobre, Chumbo, Zinco e Outros Minerais Metálicos Não-Ferrosos não Especificados Anteriormente	69
Extração de Minério de Alumínio	45
Extração de Sal Marinho	37
Beneficiamento de Minérios de Cobre, Chumbo, Zinco e Outros Minerais Metálicos Não-Ferrosos não Especificados Anteriormente	30
Beneficiamento de Minério de Metais Preciosos	29
Pelotização, Sinterização e Outros Beneficiamentos de Minério de Ferro	26
Beneficiamento de Gesso e Caulim Associado à Extração	7



Ranking de SALDO MENSAL MPE por SETOR e ATIVIDADE, BRASIL

COMÉRCIO	Saldo Mensal MPE
Comércio Varejista de Combustíveis para Veículos Automotores	1.430
Comércio Varejista de Artigos de Papelaria	1.421
Comércio Atacadista de Soja	1.271
Comércio Atacadista de Cereais e Leguminosas Beneficiados	630
Comércio por Atacado de Peças e Acessórios Novos para Veículos Automotores	571
Comércio Atacadista de Matérias-Primas Agrícolas não Especificadas Anteriormente	569
Comércio a Varejo de Automóveis, Camionetas e Utilitários Novos	441
Comércio Atacadista de Máquinas e Equipamentos para Uso Industrial, Partes e Peças	425
Comércio Atacadista de Fumo em Folha não Beneficiado	416

SERVIÇOS	Saldo Mensal MPE
Ensino Fundamental	3.987
Atividades de Contabilidade	3.636
Serviços Combinados de Escritório e Apoio Administrativo	3.321
Atividades de Vigilância e Segurança Privada	2.587
Serviços de Engenharia	2.343
Armazéns Gerais - Emissão de Warrant	1.801
Serviços Combinados para Apoio a Edifícios, Exceto Condomínios Prediais	1.749
Atividades de Cobrança e Informações Cadastrais	1.683
Incorporação de Empreendimentos Imobiliários	1.670



Ranking de SALDO MENSAL MPE por SETOR e ATIVIDADE, BRASIL

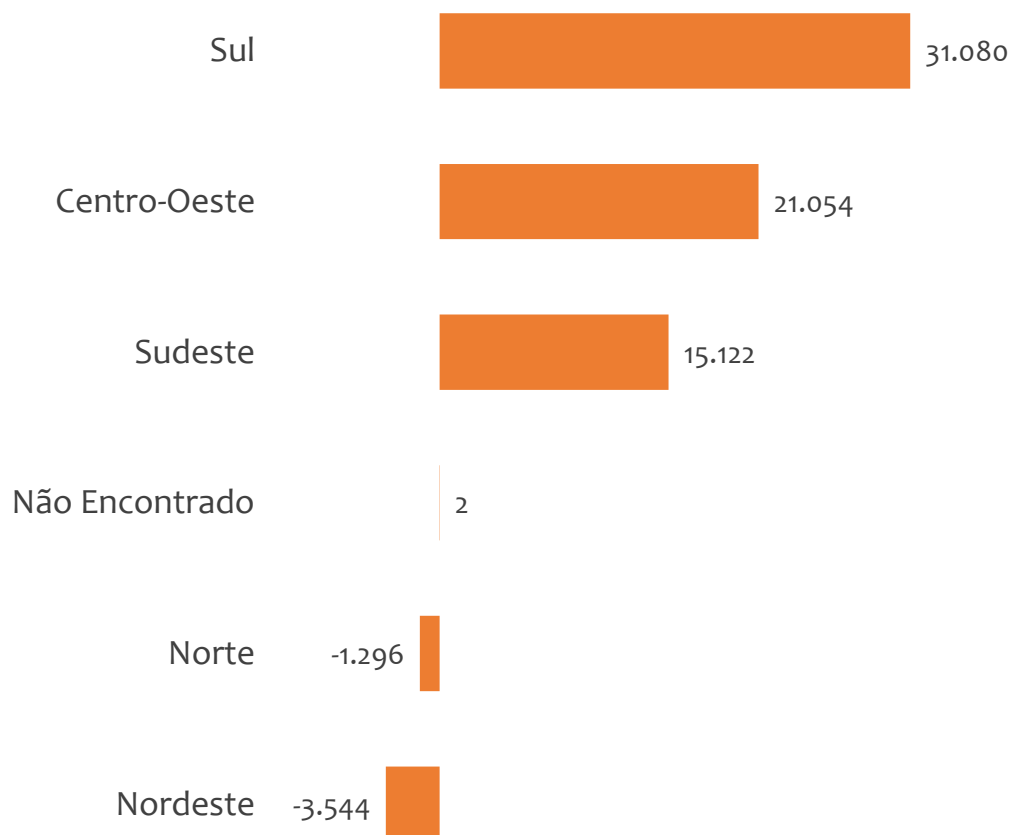
INDÚSTRIA	Saldo Mensal MPE
Processamento Industrial do Fumo	1.805
Fabricação de Outras Peças e Acessórios para Veículos Automotores não Especificadas Anteriormente	1.443
Fabricação de Calçados de Couro	1.433
Abate de Aves	1.282
Instalação de Máquinas e Equipamentos Industriais	1.099
Fabricação de Medicamentos Alopáticos para Uso Humano	971
Fabricação de Embalagens de Material Plástico	884
Fabricação de Estruturas Metálicas	882
Fabricação de Açúcar em Bruto	880

CONSTRUÇÃO	Saldo Mensal MPE
Construção de Edifícios	15.696
Obras de Montagem Industrial	2.776
Obras de Alvenaria	2.423
Montagem de Estruturas Metálicas	1.859
Instalação e Manutenção Elétrica	1.551
Outras Obras de Acabamento da Construção	1.346
Serviços Especializados para Construção não Especificados Anteriormente	1.319
Administração de Obras	1.245
Outras Obras de Engenharia Civil não Especificadas Anteriormente	1.134

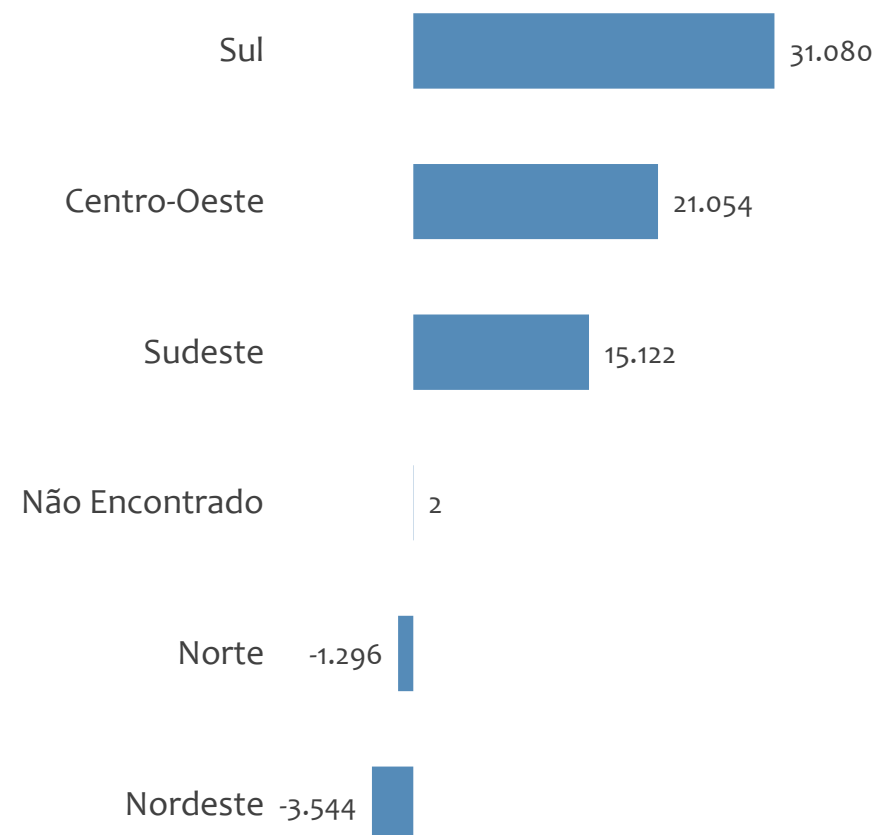


Saldo MPE de empregos formais, BRASIL por REGIÃO

Resultado MENSAL | Jan/23



Resultado ACUMULADO | Jan a Jan/23

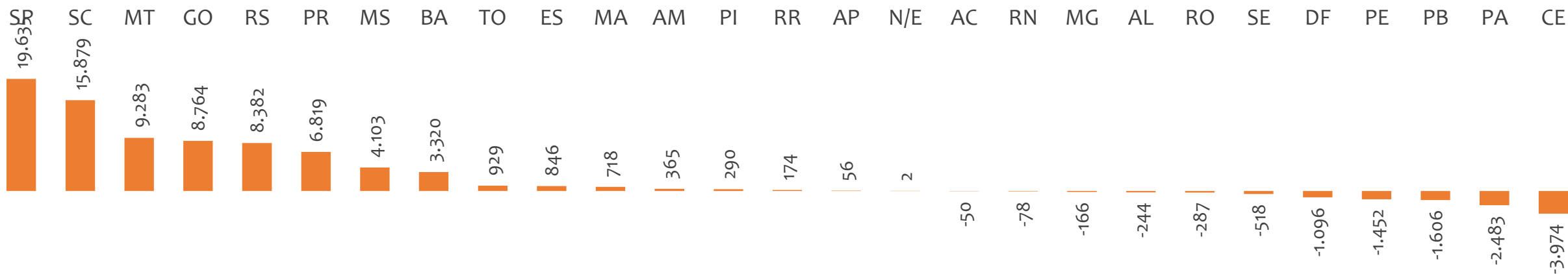




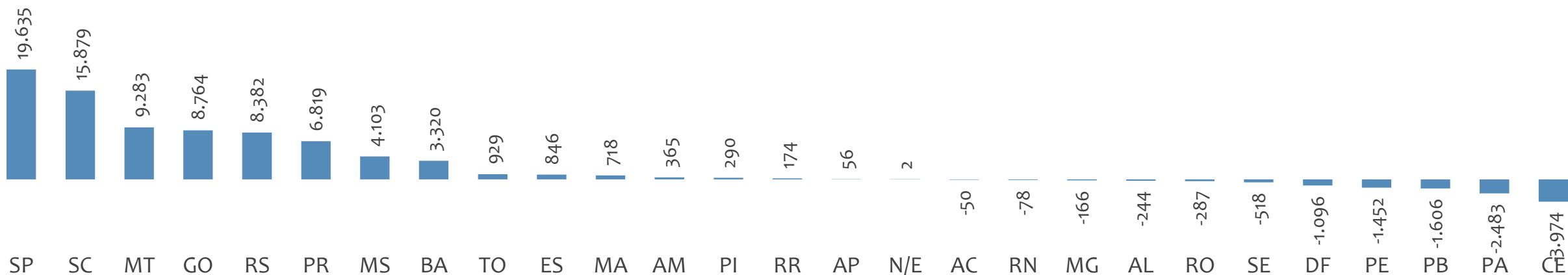
EMPREGO FORMAL POR PORTE | BRASIL

SALDO MENSAL E ACUMULADO NO ANO POR ESTADO

Saldo MPE de empregos formais, BRASIL por ESTADO, Resultado MENSAL | Jan/23



Saldo MPE de empregos formais, BRASIL por ESTADO, Resultado ACUMULADO | Jan a Jan/23



Região NORDESTE

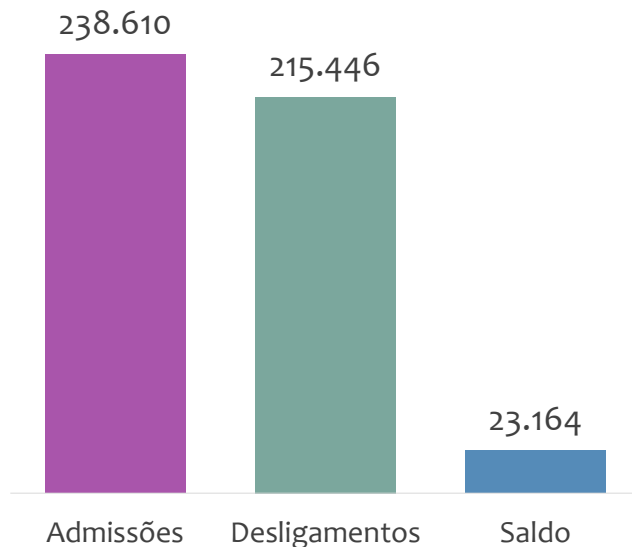
ESTATÍSTICAS MENSAS DO EMPREGO FORMAL

EMPREGO FORMAL | REGIÃO NORDESTE

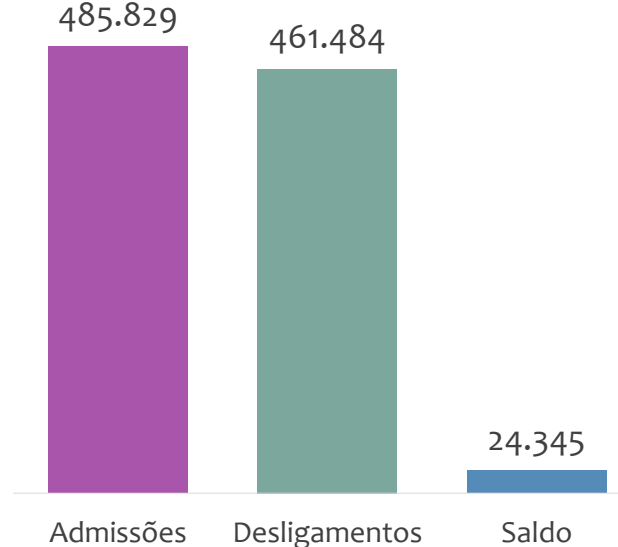
Fevereiro
2023

ADMISSÕES, DESLIGAMENTOS E SALDO NO MÊS ATUAL E ACUMULADO E ESTOQUE ATUAL

Admissões, desligamentos e saldo de empregos formais, região NORDESTE, FEVEREIRO/2023



Admissões, desligamentos e saldo de empregos formais, região NORDESTE, ACUMULADO 2023

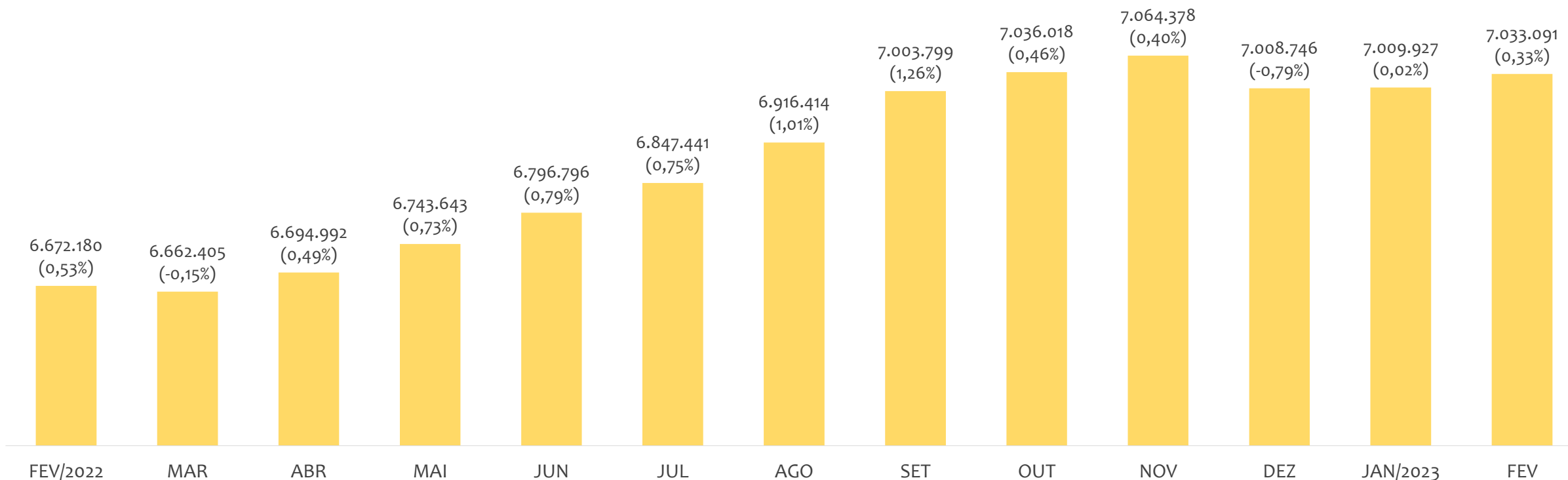


Estoque de empregos e variação relativa, região NORDESTE, FEVEREIRO/2023



Na região NORDESTE, no mês de FEVEREIRO/2023, o saldo de empregos formais foi de 23.164. O saldo ACUMULADO no ano (janeiro a fevereiro) foi de 24.345. Neste mesmo período ACUMULADO, o total de admissões e de desligamentos foram, respectivamente, 485.829 e 461.484. O ESTOQUE de empregos no ano é de 7.033.091, crescimento de 0,33% em relação ao mês anterior.

Estoque de empregos e variação relativa em relação ao mês anterior, região NORDESTE, ÚLTIMOS 13 MESES



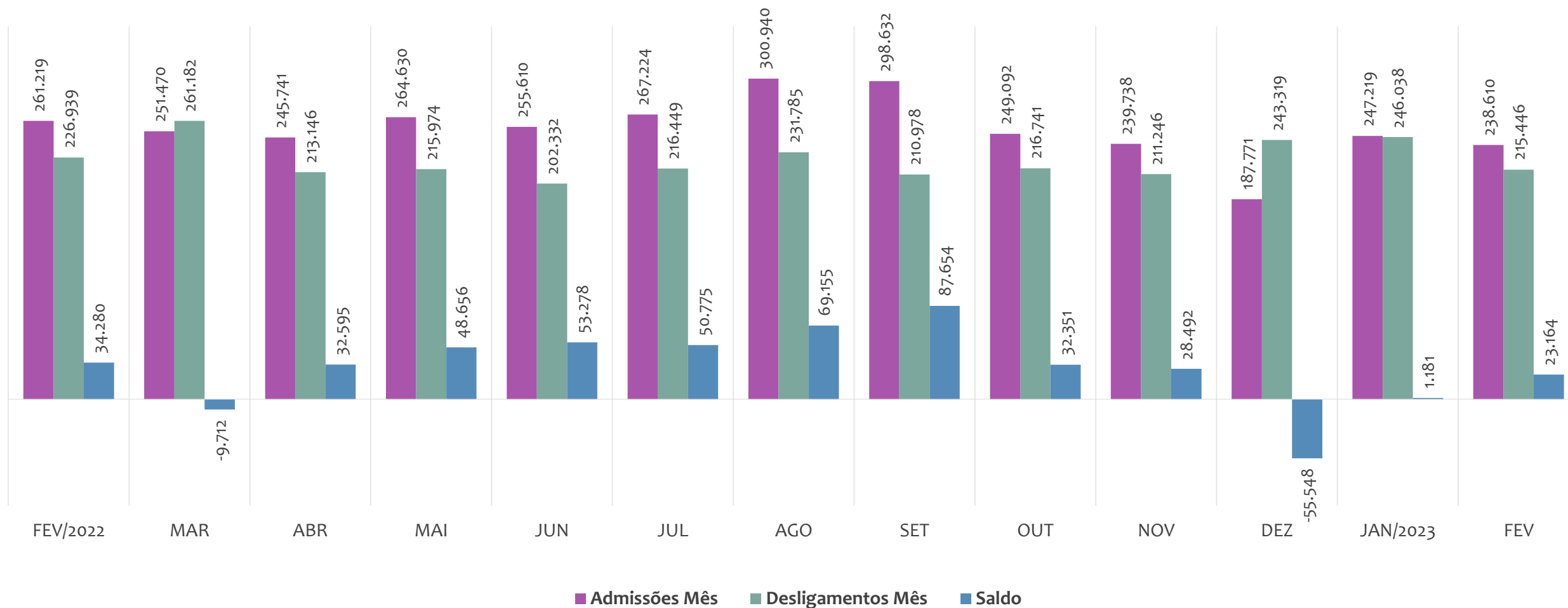
O estoque de empregos formais se refere ao total de contratos de trabalho vigentes no período analisado. A variação relativa é o percentual de aumento ou redução do estoque em relação ao período anterior.

EMPREGO FORMAL | REGIÃO NORDESTE

ADMISSÕES, DESLIGAMENTOS E SALDOS MENSAIS

Fevereiro
2023

Admissões, desligamentos e saldo de empregos formais, região NORDESTE, ÚLTIMOS 13 MESES

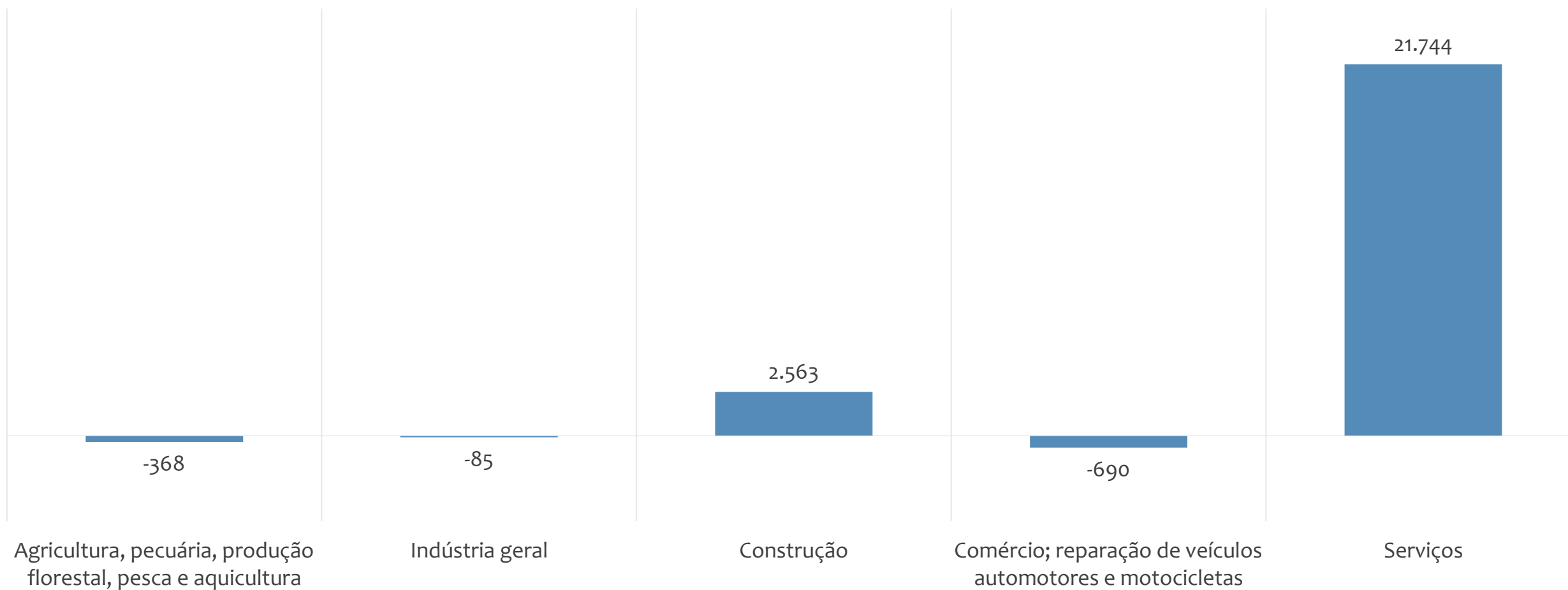


EMPREGO FORMAL | REGIÃO NORDESTE

SALDO NO MÊS ATUAL POR ATIVIDADE ECONÔMICA

Fevereiro
2023

Saldo de empregos formais por atividade econômica, região NORDESTE, em FEVEREIRO/2023

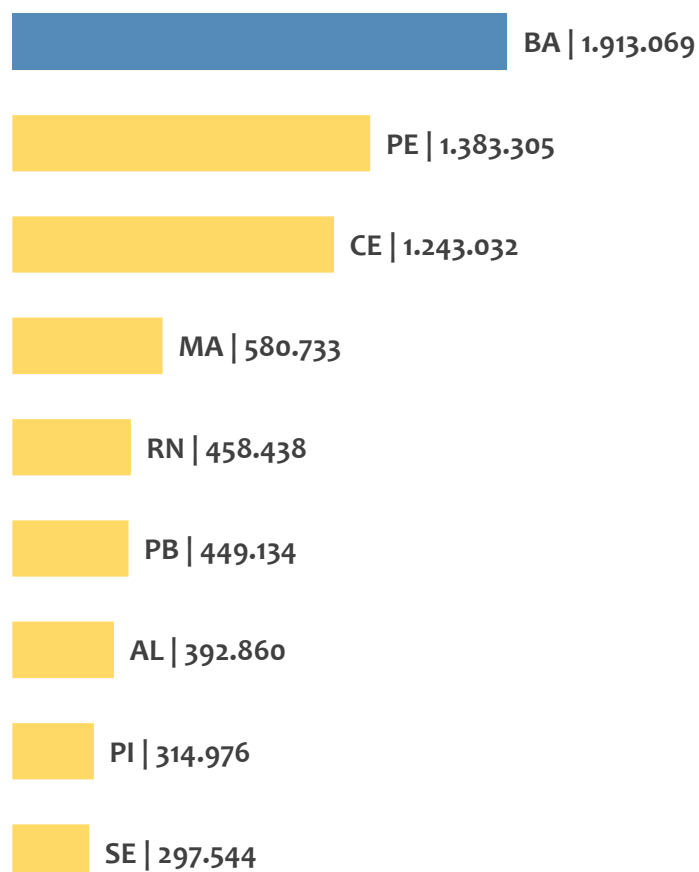


EMPREGO FORMAL | REGIÃO NORDESTE

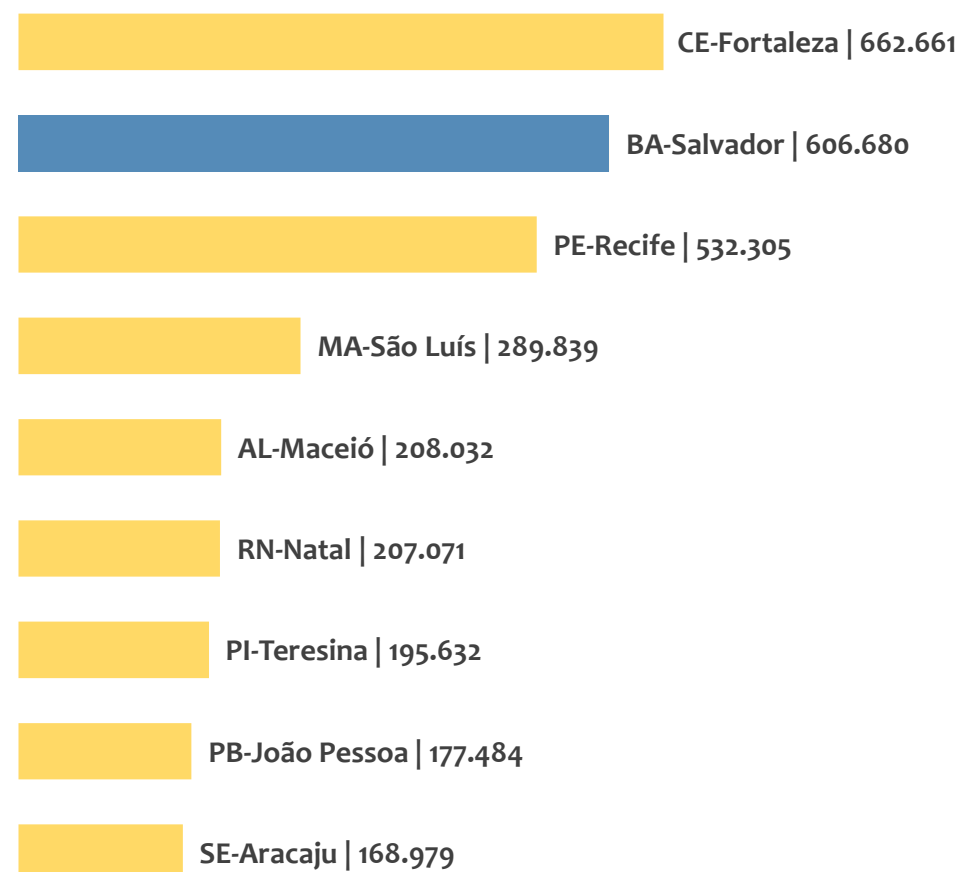
ESTOQUE ATUAL POR ESTADO E POR CAPITAL

Fevereiro
2023

Estoque de empregos,
região NORDESTE por ESTADO, FEVEREIRO/2023



Estoque de empregos,
região NORDESTE por CAPITAL, FEVEREIRO/2023

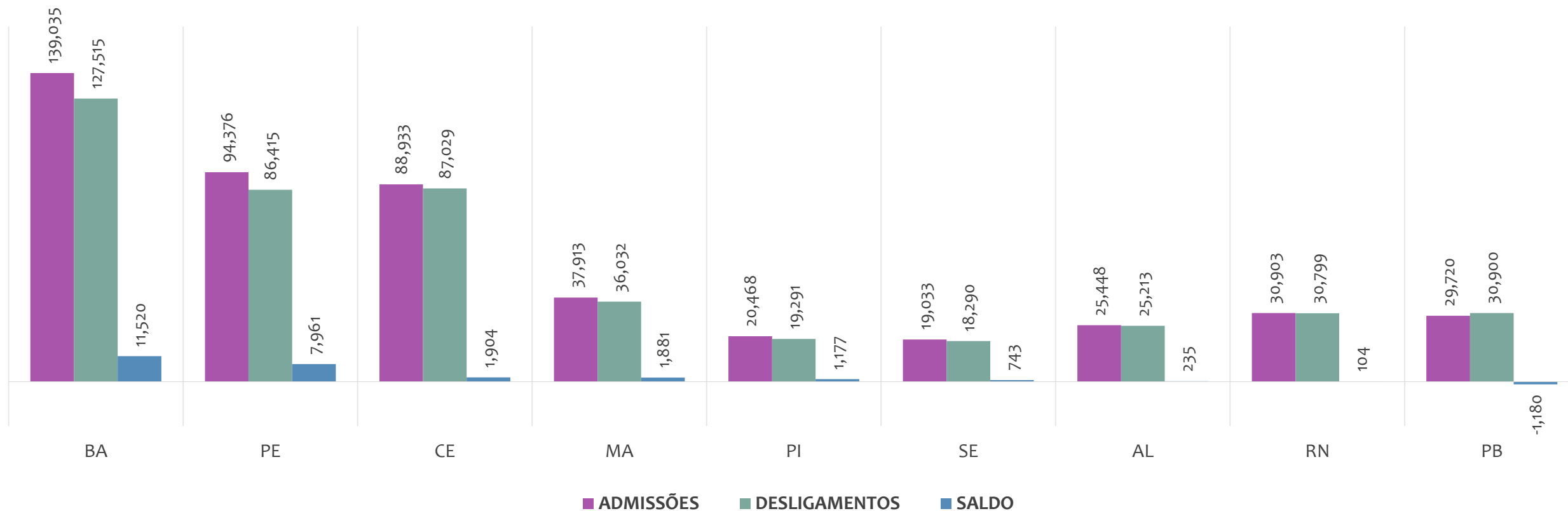


EMPREGO FORMAL | REGIÃO NORDESTE

ADMISSÕES, DESLIGAMENTOS E SALDO ACUMULADOS NO ANO POR ESTADO

Fevereiro
2023

Admissões, desligamentos e saldo de empregos formais, região NORDESTE por ESTADO, ACUMULADO 2023



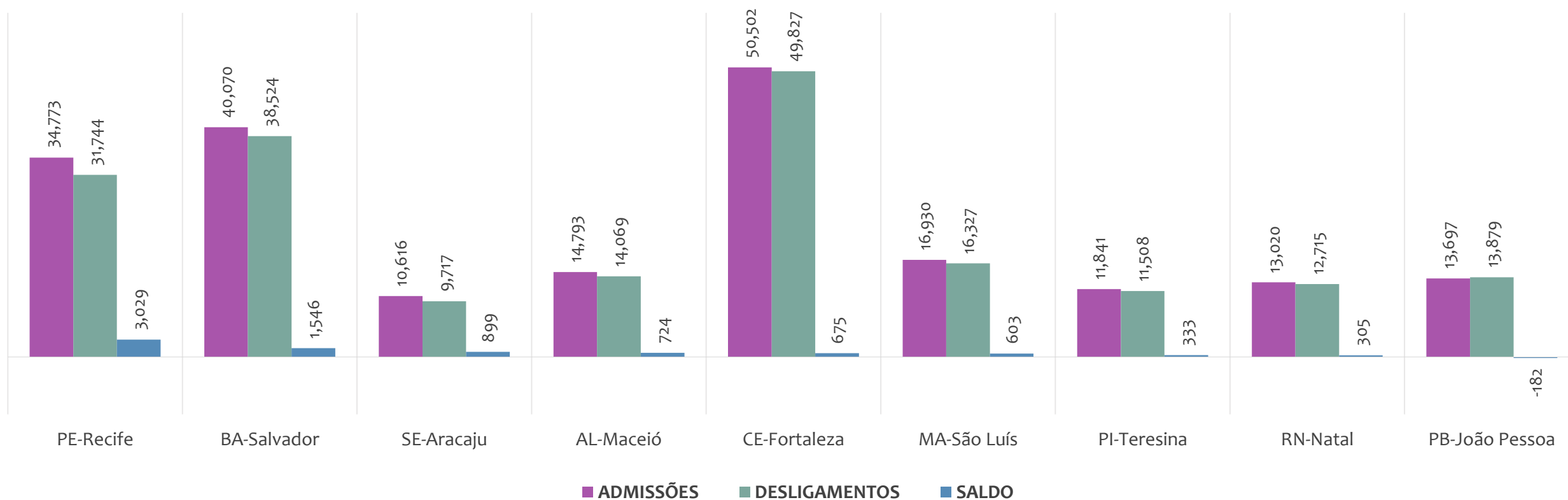
No ACUMULADO de janeiro a fevereiro/2023, 1 estado da região NORDESTE apresentou saldo negativo. BAHIA é o estado de melhor saldo (11.520), enquanto que PARAÍBA é o estado com pior saldo de empregos formais (-1.180).

EMPREGO FORMAL | REGIÃO NORDESTE

ADMISSÕES, DESLIGAMENTOS E SALDO ACUMULADOS NO ANO POR CAPITAL

Fevereiro
2023

Admissões, desligamentos e saldo de empregos formais, região NORDESTE por CAPITAL, ACUMULADO 2023



No ACUMULADO de janeiro a fevereiro/2023, 1 capital da região NORDESTE apresentou saldo negativo. RECIFE é a capital de melhor saldo (3.029), enquanto que JOÃO PESSOA é a capital com pior saldo de empregos formais (-182).

EMPREGO FORMAL | REGIÃO NORDESTE

ESTOQUE ATUAL, ADMISSÕES, DESLIGAMENTOS E SALDO ACUMULADOS NO ANO POR MUNICÍPIO

Fevereiro
2023

ESTOQUE

RANKING 10 PRIMEIROS	
MUNICÍPIO	ESTOQUE
1º CE-Fortaleza	662.661
2º BA-Salvador	606.680
3º PE-Recife	532.305
4º MA-Sao Luis	289.839
5º AL-Maceio	208.032
6º RN-Natal	207.071
7º PI-Teresina	195.632
8º PB-Joao Pessoa	177.484
9º SE-Aracaju	168.979
10º BA-Feira de Santana	125.202

RANKING 10 ÚLTIMOS	
MUNICÍPIO	ESTOQUE
1785º PB-Sao Jose do Br	6
1786º PI-Paqueta	6
1787º PI-Sao Luis do Piau	6
1788º AL-Palestina	5
1789º PB-Carrapateira	5
1790º PB-Curral Velho	4
1791º PI-Francisco Macec	4
1792º PB-Areia de Baraur	3
1793º PB-Riacho de Sant	3
1794º PI-Santo Antonio c	2

ADMISSÕES

RANKING 10 PRIMEIROS	
MUNICÍPIO	ADMISSÕES
1º CE-Fortaleza	50.502
2º BA-Salvador	40.070
3º PE-Recife	34.773
4º MA-Sao Luis	16.930
5º AL-Maceio	14.793
6º PB-Joao Pessoa	13.697
7º RN-Natal	13.020
8º PI-Teresina	11.841
9º SE-Aracaju	10.616
10º BA-Feira de Santana	9.059

RANKING 10 ÚLTIMOS	
MUNICÍPIO	ADMISSÕES
1785º RN-Pedra Preta	0
1786º RN-Riacho de Sant	0
1787º RN-Rodolfo Fernar	0
1788º RN-Sao Pedro	0
1789º RN-Senador Georg	0
1790º RN-Taboleiro Gran	0
1791º RN-Timbauba dos I	0
1792º RN-Triunfo Potigu:	0
1793º SE-Canhoba	0
1794º SE-Santa Rosa de I	0

DESLIGAMENTOS

RANKING 10 PRIMEIROS	
MUNICÍPIO	DESLIGAMENTOS
1º CE-Fortaleza	49.827
2º BA-Salvador	38.524
3º PE-Recife	31.744
4º MA-Sao Luis	16.327
5º AL-Maceio	14.069
6º PB-Joao Pessoa	13.879
7º RN-Natal	12.715
8º PI-Teresina	11.508
9º SE-Aracaju	9.717
10º BA-Feira de Santana	8.076

RANKING 10 ÚLTIMOS	
MUNICÍPIO	DESLIGAMENTOS
1785º RN-Joao Dias	0
1786º RN-Jose da Penha	0
1787º RN-Monte das Gan	0
1788º RN-Pedra Preta	0
1789º RN-Riacho de Sant	0
1790º RN-Ruy Barbosa	0
1791º RN-Triunfo Potigu:	0
1792º RN-Venha-Ver	0
1793º RN-Vila Flor	0
1794º SE-Pedra Mole	0

SALDO DE EMPREGOS

RANKING 10 PRIMEIROS	
MUNICÍPIO	SALDO
1º PE-Recife	3.029
2º BA-Salvador	1.546
3º PE-Carpina	1.540
4º PE-Garanhuns	1.320
5º PE-Limoeiro	1.128
6º CE-Itapage	1.074
7º BA-Feira de Santana	983
8º PE-Arariquina	917
9º SE-Aracaju	899
10º BA-Luis Eduardo Maç	856

RANKING 10 ÚLTIMOS	
MUNICÍPIO	SALDO
1785º BA-Porto Seguro	-444
1786º PE-Cabo de Santo	-530
1787º BA-Itabuna	-537
1788º RN-Apodi	-543
1789º RN-Mossoro	-614
1790º PB-Santa Rita	-636
1791º BA-Santo Antonio	-705
1792º PE-Petrolina	-925
1793º PE-Olinda	-1.109
1794º CE-Sobral	-1.156

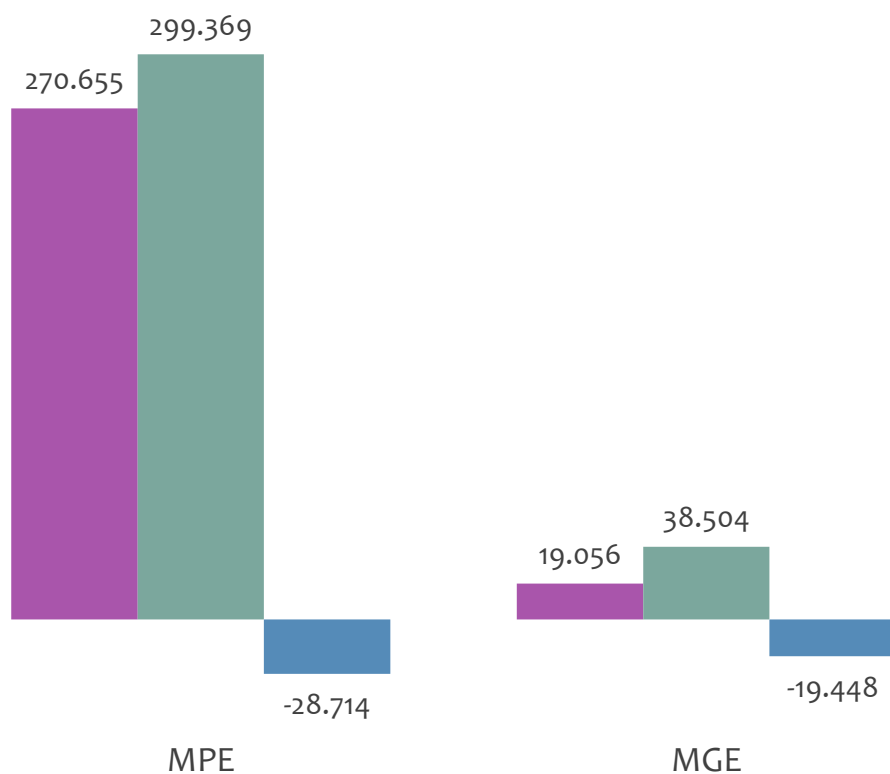


EMPREGO FORMAL POR PORTE | REGIÃO NORDESTE

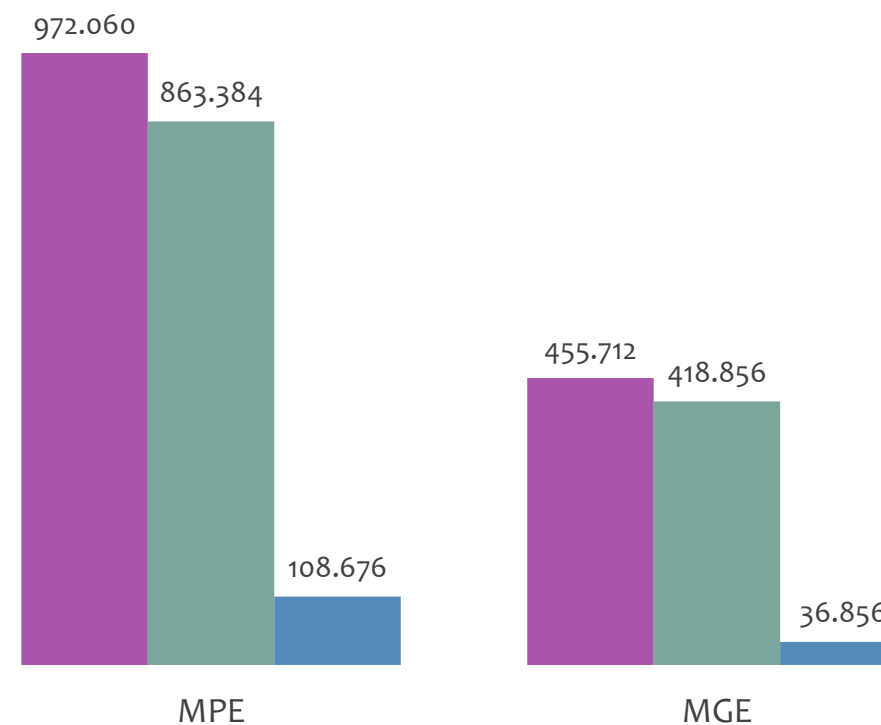
ADMISSÕES, DESLIGAMENTOS E SALDO MENSAL E ACUMULADO NO ANO POR PORTE

Admissões, desligamentos e saldo de empregos formais, REGIÃO NORDESTE por PORTE

Resultado MENSAL | Jan/23



Resultado ACUMULADO | Jan a Jan/23



■ Admissões ■ Desligamentos ■ Saldo

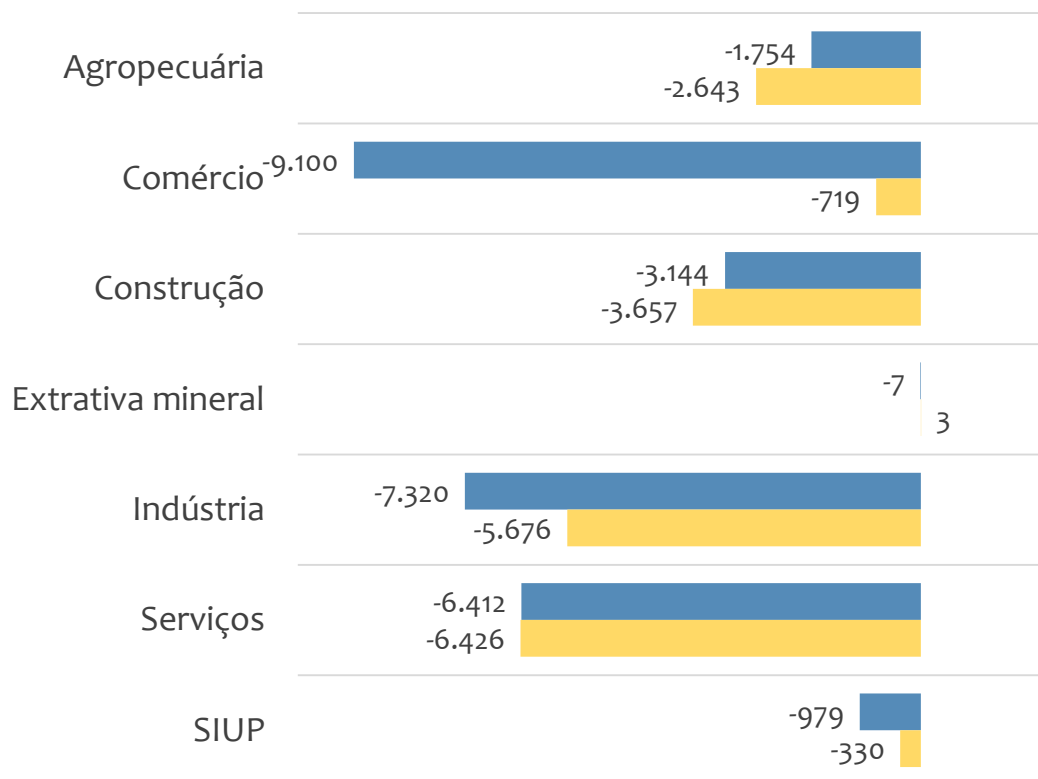


EMPREGO FORMAL POR PORTE | REGIÃO NORDESTE

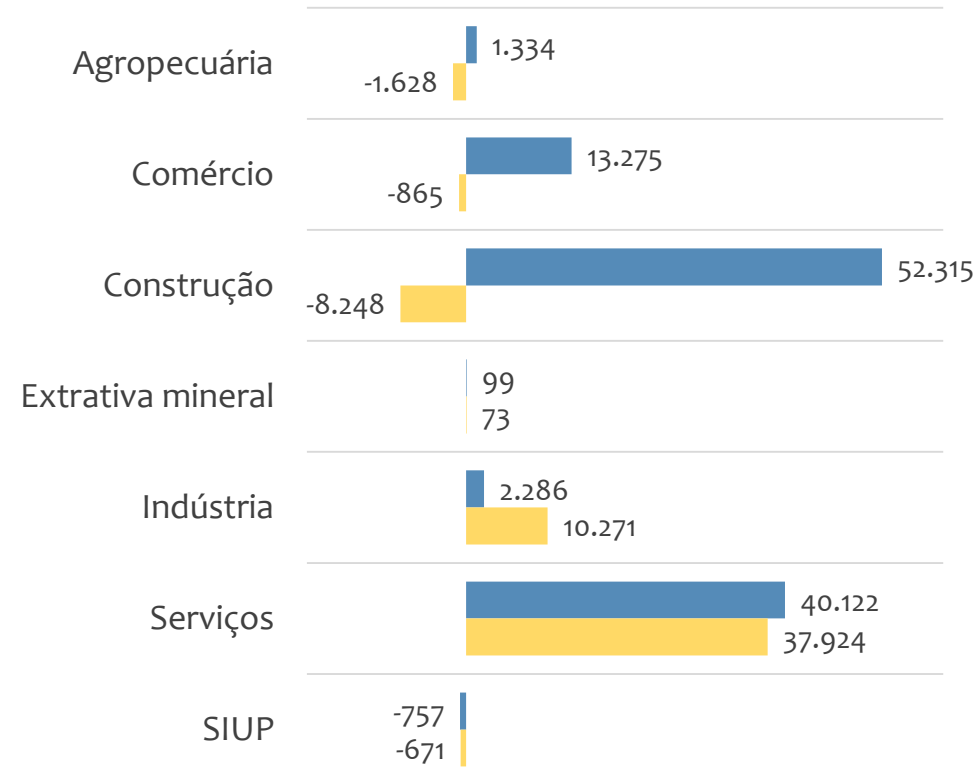
SALDO MENSAL E ACUMULADO NO ANO POR PORTE E SETOR

Saldo de empregos formais, REGIÃO NORDESTE por PORTE e SETOR

Resultado MENSAL | Jan/23



Resultado ACUMULADO | Jan a Jan/23



MGE

MPE



EMPREGO FORMAL POR PORTE | REGIÃO NORDESTE

ADMISSÕES, DESLIGAMENTOS E SALDO MENSAL E ACUMULADO NO ANO POR ATIVIDADE

Janeiro
2023

Admissões, desligamentos e saldo de empregos, REGIÃO NORDESTE, Ranking de SALDO MENSAL MPE por ATIVIDADE

Atividade	RESULTADO MENSAL MPE			RESULTADO ANUAL Jan a Jan/23 MPE		
	Admissões	Demissões	Saldo	Admissões	Demissões	Saldo
Construção de Edifícios	15.784	14.282	1.502	15.784	14.282	1.502
Serviços Combinados de Escritório e Apoio Administrativo	4.164	3.198	966	4.164	3.198	966
Fabricação de Calçados de Couro	1.749	1.094	655	1.749	1.094	655
Atividades de Apoio à Gestão de Saúde	1.191	622	569	1.191	622	569
Atividades de Vigilância e Segurança Privada	2.560	2.031	529	2.560	2.031	529
Outras Atividades de Serviços Prestados Principalmente às Empresas não Especificadas Anteriormente	1.647	1.120	527	1.647	1.120	527
Atividades de Contabilidade	1.670	1.144	526	1.670	1.144	526
Serviços de Assistência Social sem Alojamento	800	342	458	800	342	458
Serviços Combinados para Apoio a Edifícios, Exceto Condomínios Prediais	1.384	985	399	1.384	985	399



EMPREGO FORMAL POR PORTE | REGIÃO NORDESTE

ADMISSÕES, DESLIGAMENTOS E SALDO MENSAL E ACUMULADO NO ANO POR ATIVIDADE

Janeiro
2023

Admissões, desligamentos e saldo de empregos, REGIÃO NORDESTE, Ranking de SALDO ANUAL MPE por ATIVIDADE

Atividade	RESULTADO MENSAL MPE			RESULTADO ANUAL Jan a Jan/23 MPE		
	Admissões	Demissões	Saldo	Admissões	Demissões	Saldo
Construção de Edifícios	8.463	11.927	-3.464	158.872	127.197	31.675
Serviços de Engenharia	1.555	1.663	-108	20.703	14.727	5.976
Construção de Rodovias e Ferrovias	771	1.608	-837	18.359	13.513	4.846
Comércio Varejista de Produtos Farmacêuticos, sem Manipulação de Fórmulas	2.184	2.250	-66	32.883	28.427	4.456
Educação Infantil - Pré-Escola	163	1.887	-1.724	13.623	9.735	3.888
Comércio Varejista de Mercadorias em Geral, com Predominância de Produtos Alimentícios - Minimercados, Mercarias e Armazéns	2.548	3.044	-496	43.990	40.337	3.653
Outras Obras de Engenharia Civil não Especificadas Anteriormente	894	1.117	-223	13.030	9.640	3.390
Ensino Fundamental	192	2.468	-2.276	16.900	13.763	3.137
Fornecimento de Alimentos Preparados Preponderantemente para Empresas	560	949	-389	11.076	8.213	2.863



Ranking de SALDO MENSAL MPE por SETOR e ATIVIDADE, REGIÃO NORDESTE

AGROPECUÁRIA	Saldo Mensal MPE
Atividades de Apoio à Produção Florestal	248
Cultivo de Soja	120
Produção de Carvão Vegetal - Florestas Plantadas	105
Produção de Sementes Certificadas, Exceto de Forrageiras para Pasto	68
Cultivo de Uva	59
Cultivo de Banana	55
Cultivo de Batata-Inglesa	55
Aluguel de Máquinas e Equipamentos Agrícolas sem Operador	47
Produção de Ovos	40

EXTRATIVA MINERAL	Saldo Mensal MPE
Extração de Minérios de Cobre, Chumbo, Zinco e Outros Minerais Metálicos Não-Ferrosos não Especificados Anteriormente	104
Extração de Petróleo e Gás Natural	89
Extração de Sal Marinho	40
Beneficiamento de Minério de Metais Preciosos	17
Extração de Minério de Metais Preciosos	17
Pelotização, Sinterização e Outros Beneficiamentos de Minério de Ferro	7
Beneficiamento de Minérios de Cobre, Chumbo, Zinco e Outros Minerais Metálicos Não-Ferrosos não Especificados Anteriormente	6
Atividades de Apoio à Extração de Minerais Metálicos Não-Ferrosos	5
Extração de Areia, Cascalho ou Pedregulho e Beneficiamento Associado	4



Ranking de SALDO MENSAL MPE por SETOR e ATIVIDADE, REGIÃO NORDESTE

COMÉRCIO	Saldo Mensal MPE
Comércio Varejista de Artigos de Papelaria	349
Comércio Varejista de Combustíveis para Veículos Automotores	304
Comércio Varejista de Materiais de Construção em Geral	182
Comércio a Varejo de Peças e Acessórios Novos para Veículos Automotores	180
Comércio por Atacado de Peças e Acessórios Novos para Veículos Automotores	176
Comércio varejista de produtos alimentícios em geral ou especializado em produtos alimentícios não especificados anteriormente	152
Comércio Varejista de Gás Líquido de Petróleo (Glp)	145
Comércio Varejista de Bebidas	144
Comércio a Varejo de Automóveis, Camionetas e Utilitários Novos	119

SERVIÇOS	Saldo Mensal MPE
Serviços Combinados de Escritório e Apoio Administrativo	966
Atividades de Apoio à Gestão de Saúde	569
Atividades de Vigilância e Segurança Privada	529
Outras Atividades de Serviços Prestados Principalmente às Empresas não Especificadas Anteriormente	527
Atividades de Contabilidade	526
Serviços de Assistência Social sem Alojamento	458
Serviços Combinados para Apoio a Edifícios, Exceto Condomínios Prediais	399
Clubes Sociais, Esportivos e Similares	397
Incorporação de Empreendimentos Imobiliários	338



Ranking de SALDO MENSAL MPE por SETOR e ATIVIDADE, REGIÃO NORDESTE

INDÚSTRIA	Saldo Mensal MPE
Fabricação de Calçados de Couro	655
Abate de Aves	165
Fabricação de Conservas de Peixes, Crustáceos e Moluscos	159
Fabricação de Obras de Caldeiraria Pesada	157
Fabricação de Produtos de Padaria e Confeitaria com Predominância de Produção Própria	146
Construção de Embarcações de Grande Porte	134
Manutenção e Reparação de Outras Máquinas e Equipamentos para Usos Industriais não Especificados Anteriormente	124
Fabricação de Laticínios	96
Manutenção e Reparação de Máquinas e Equipamentos para Uso Geral não Especificados Anteriormente	95

CONSTRUÇÃO	Saldo Mensal MPE
Construção de Edifícios	1.502
Montagem e Desmontagem de Andaimos e Outras Estruturas Temporárias	237
Obras de Urbanização - Ruas, Praças e Calçadas	225
Construção de Estações e Redes de Distribuição de Energia Elétrica	224
Instalação e Manutenção Elétrica	209
Construção de Redes de Abastecimento de água, Coleta de Esgoto e Construções Correlatas, Exceto Obras de Irrigação	200
Construção de Obras-De-Arte Especiais	185
Obras de Fundações	176
Montagem de Estruturas Metálicas	173



EMPREGO FORMAL POR PORTE | REGIÃO NORDESTE


SALDO MENSAL E ACUMULADO NO ANO POR ESTADO

Janeiro
2023

Saldo MPE de empregos formais, REGIÃO NORDESTE, por ESTADO, Resultado MENSAL | Jan/23



Saldo MPE de empregos formais, REGIÃO NORDESTE, por ESTADO, Resultado ACUMULADO | Jan a Jan/23



BAHIA

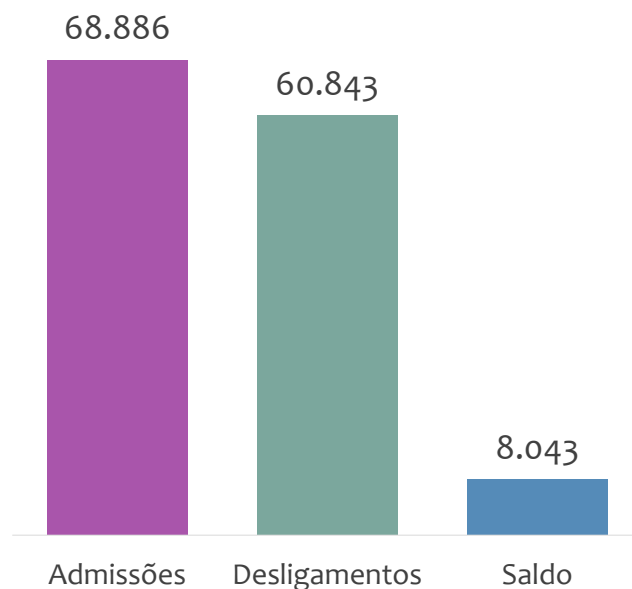
ESTATÍSTICAS MENSAS DO EMPREGO FORMAL

EMPREGO FORMAL | BAHIA

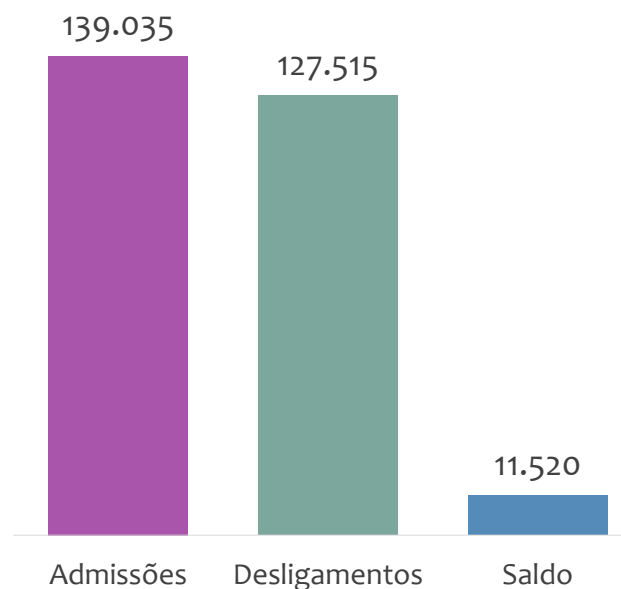
Fevereiro
2023

ADMISSÕES, DESLIGAMENTOS E SALDO NO MÊS ATUAL E ACUMULADO E ESTOQUE ATUAL

Admissões, desligamentos e saldo de empregos formais, BAHIA, FEVEREIRO/2023



Admissões, desligamentos e saldo de empregos formais, BAHIA, ACUMULADO 2023



Estoque de empregos e variação relativa, BAHIA, FEVEREIRO/2023



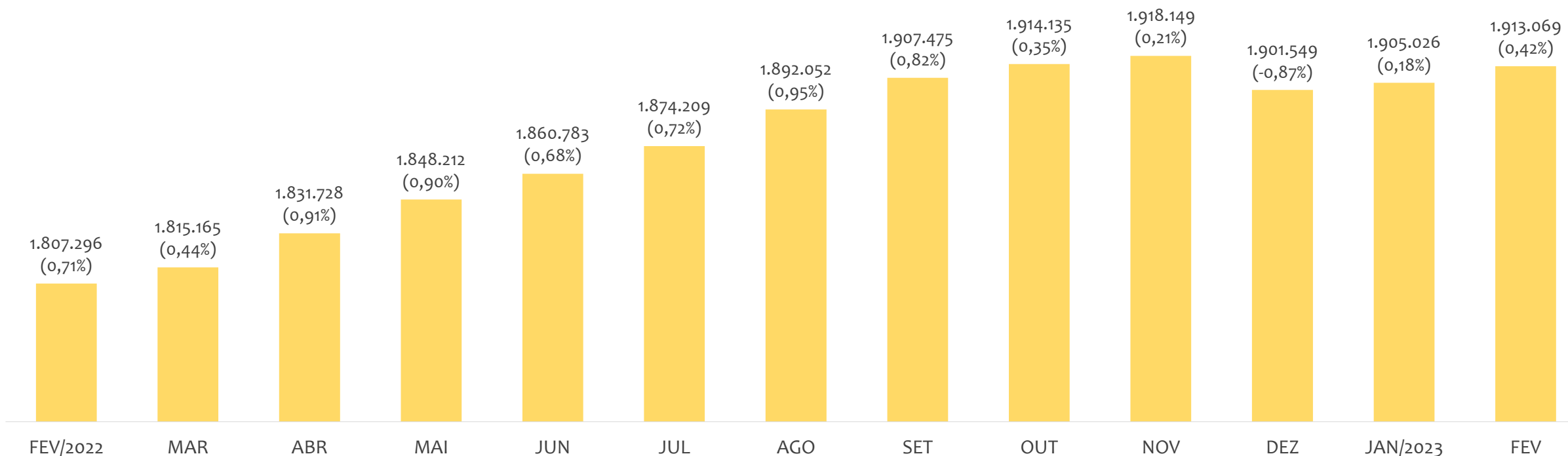
No estado da BAHIA, no mês de FEVEREIRO/2023, o saldo de empregos formais foi de 8.043. O saldo ACUMULADO no ano (janeiro a fevereiro) foi de 11.520. Neste mesmo período ACUMULADO, o total de admissões e de desligamentos foram, respectivamente, 139.035 e 127.515. O ESTOQUE de empregos no mês é de 1.913.069, crescimento de 0,42% em relação ao mês anterior.

EMPREGO FORMAL | BAHIA

EVOLUÇÃO DE ESTOQUE DE EMPREGOS MENSAL

Fevereiro
2023

Estoque de empregos e variação relativa em relação ao mês anterior, BAHIA, ÚLTIMOS 13 MESES



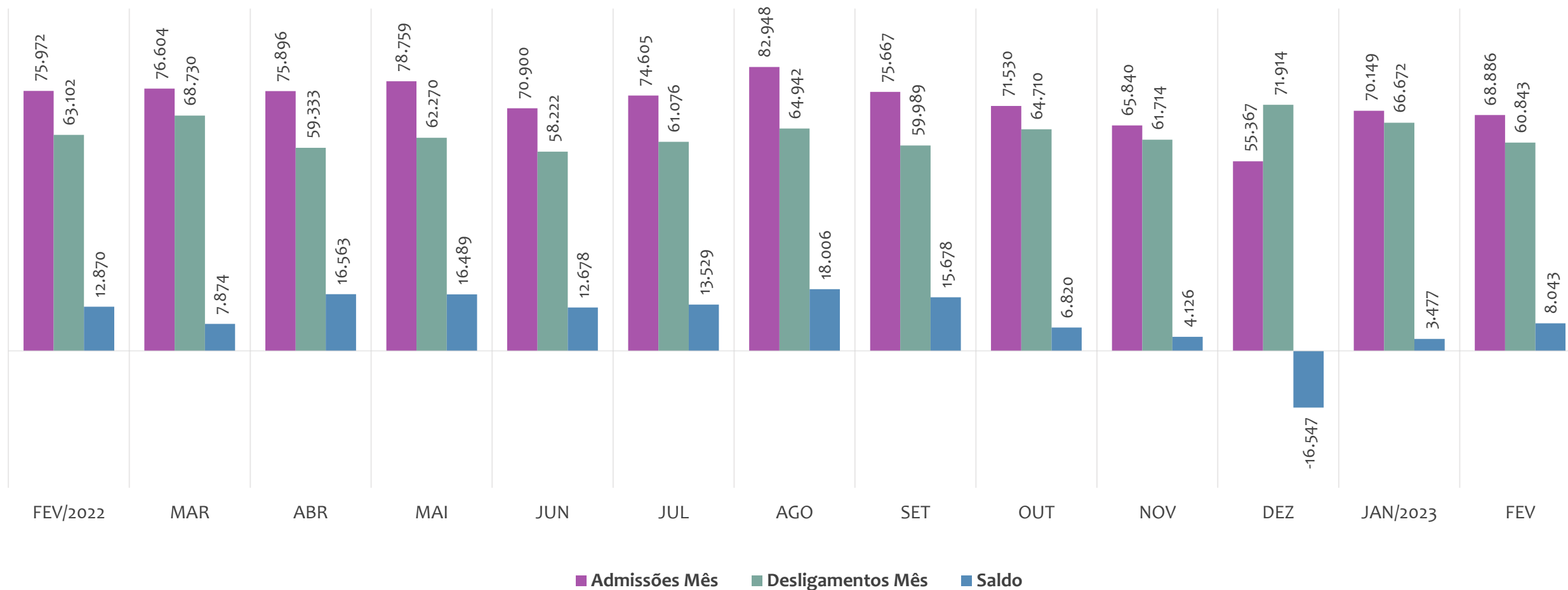
O estoque de empregos formais se refere ao total de contratos de trabalho vigentes no período analisado. A variação relativa é o percentual de aumento ou redução do estoque em relação ao período anterior.

EMPREGO FORMAL | BAHIA

ADMISSÕES, DESLIGAMENTOS E SALDOS MENSAIS

Fevereiro
2023

Admissões, desligamentos e saldo de empregos formais, BAHIA, ÚLTIMOS 13 MESES

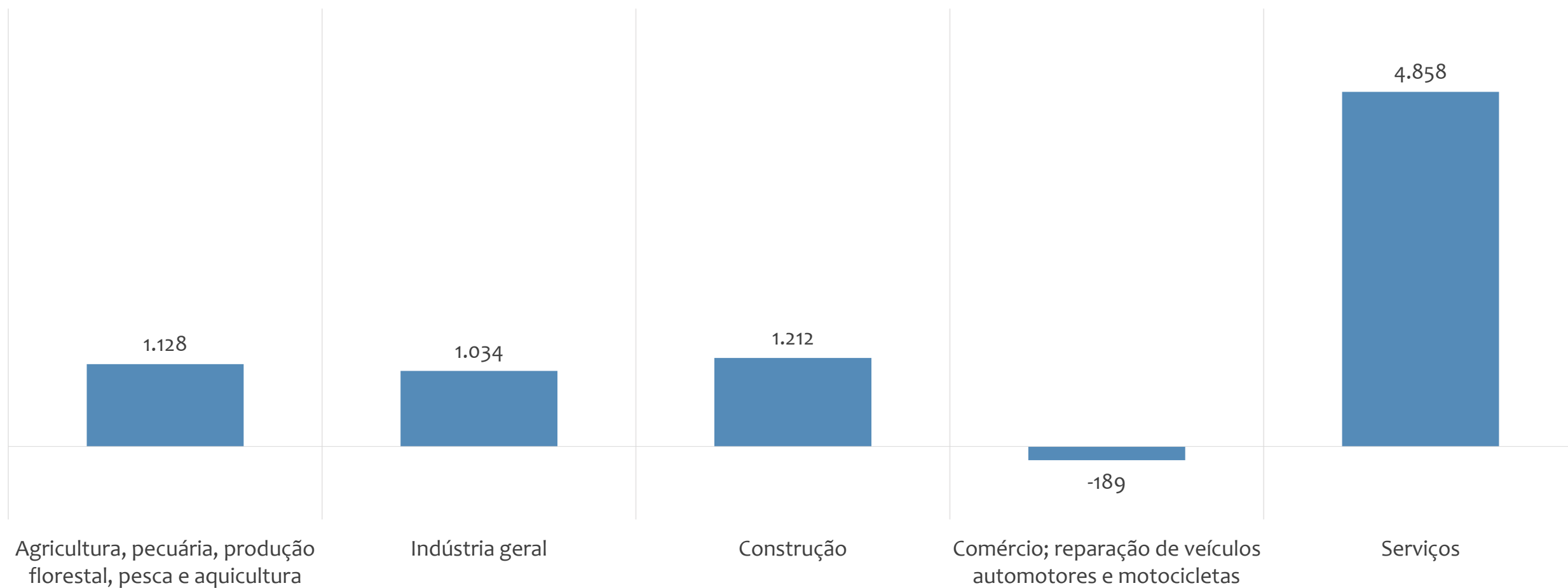


EMPREGO FORMAL | BAHIA

SALDO NO MÊS ATUAL POR ATIVIDADE ECONÔMICA

Fevereiro
2023

Saldo de empregos formais por atividade econômica, BAHIA, em FEVEREIRO/2023



ESTOQUE ATUAL, ADMISSÕES, DESLIGAMENTOS E SALDO ACUMULADOS NO ANO POR MUNICÍPIO

ESTOQUE

RANKING 10 PRIMEIROS	
MUNICÍPIO	ESTOQUE
1º Salvador	606.680
2º Feira de Santana	125.202
3º Lauro de Freitas	116.455
4º Vitória da Conquista	71.113
5º Camacari	68.389
6º Simoes Filho	39.306
7º Itabuna	37.329
8º Juazeiro	37.035
9º Barreiras	33.625
10º Porto Seguro	31.289

RANKING 10 ÚLTIMOS	
MUNICÍPIO	ESTOQUE
408º Macurure	68
409º Nova Redencao	67
410º Caldeirao Grande	60
411º Cravolandia	58
412º Mulungu do Morro	58
413º Irajuba	52
414º Ibiquera	50
415º Mansidao	47
416º Lajedinho	46
417º Gaviao	32

ADMISSÕES

RANKING 10 PRIMEIROS	
MUNICÍPIO	ADMISSÕES
1º Salvador	40.070
2º Feira de Santana	9.059
3º Lauro de Freitas	8.601
4º Vitória da Conquista	5.203
5º Camacari	5.106
6º Luis Eduardo Magalhães	4.365
7º Porto Seguro	3.291
8º Barreiras	3.278
9º Simoes Filho	2.897
10º Juazeiro	2.651

RANKING 10 ÚLTIMOS	
MUNICÍPIO	ADMISSÕES
408º Piripa	2
409º Quixabeira	2
410º Saude	2
411º Abaira	1
412º Caturama	1
413º Ibiquera	1
414º Lajedo do Tabocal	1
415º Ribeira do Amparo	1
416º Canapolis	0
417º Gaviao	0

DESLIGAMENTOS

RANKING 10 PRIMEIROS	
MUNICÍPIO	DESLIGAMENTOS
1º Salvador	38.524
2º Feira de Santana	8.076
3º Lauro de Freitas	7.783
4º Camacari	5.245
5º Vitória da Conquista	4.990
6º Porto Seguro	3.735
7º Luis Eduardo Magalhães	3.509
8º Juazeiro	2.877
9º Simoes Filho	2.625
10º Barreiras	2.556

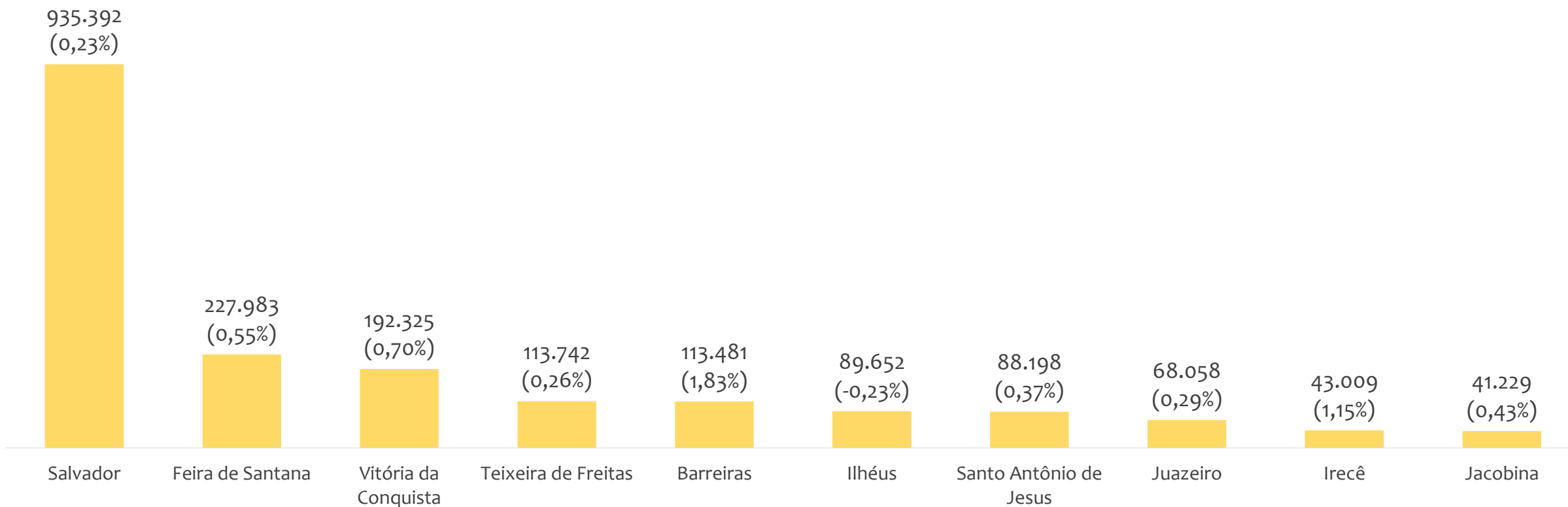
RANKING 10 ÚLTIMOS	
MUNICÍPIO	DESLIGAMENTOS
408º Rio do Pires	2
409º Abaira	1
410º Buritirama	1
411º Feira da Mata	1
412º Irajuba	1
413º Lamarao	1
414º Macurure	1
415º Planaltino	1
416º Caturama	0
417º Novo Triunfo	0

SALDO DE EMPREGOS

RANKING 10 PRIMEIROS	
MUNICÍPIO	SALDO
1º Salvador	1.546
2º Feira de Santana	983
3º Luis Eduardo Magalhães	856
4º Lauro de Freitas	818
5º Barreiras	722
6º Valenca	482
7º Sao Desiderio	444
8º Itambe	335
9º Correntina	281
10º Eunapolis	279

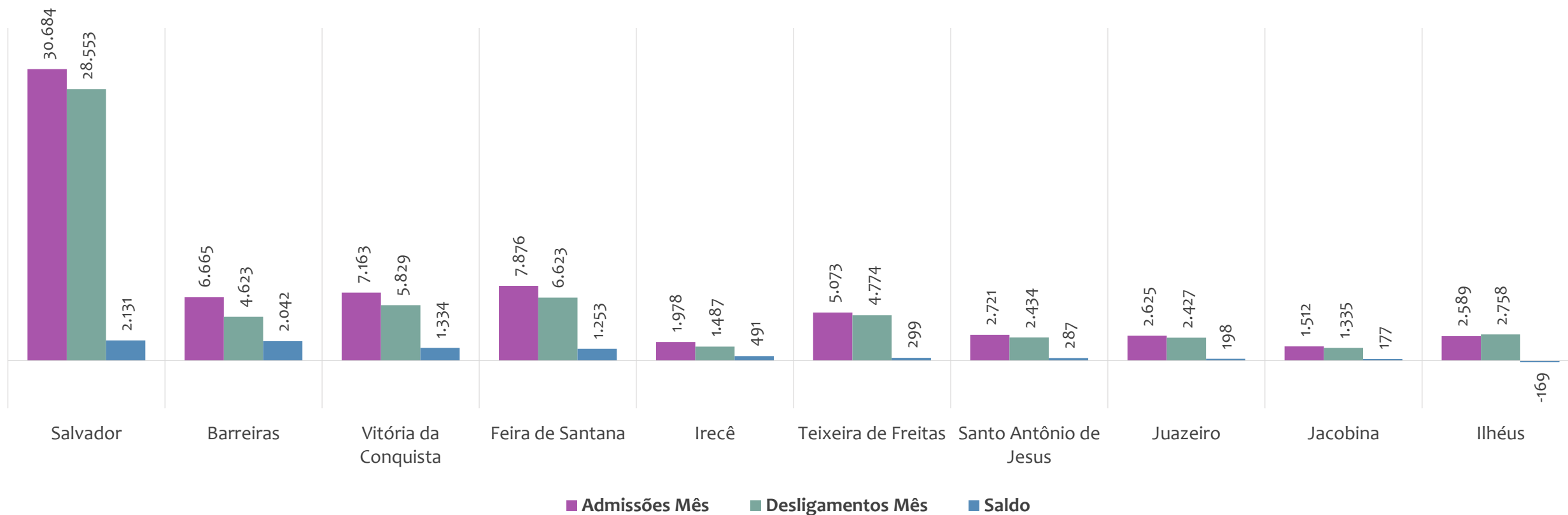
RANKING 10 ÚLTIMOS	
MUNICÍPIO	SALDO
408º Candeias	-88
409º Governador Mangabeira	-115
410º Caetite	-138
411º Camacari	-139
412º Ilheus	-192
413º Juazeiro	-226
414º Mutuipe	-369
415º Porto Seguro	-444
416º Itabuna	-537
417º Santo Antonio de Jesus	-705

Estoque de empregos e variação relativa em relação ao mês anterior, BAHIA por Regional, FEVEREIRO/2023



O estoque de empregos formais se refere ao total de contratos de trabalho vigentes no período analisado. A variação relativa é o percentual de aumento ou redução do estoque em relação ao período anterior.

Admissões, desligamentos e saldo de empregos formais, por REGIONAL, FEVEREIRO/2023



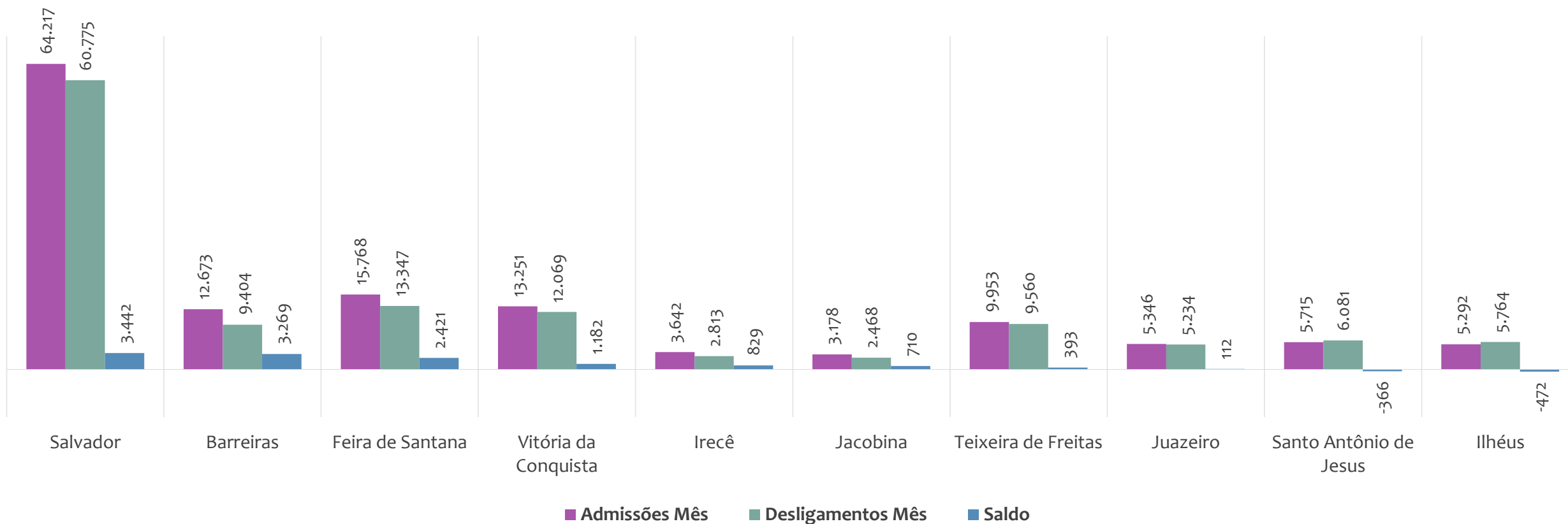
No mês de FEVEREIRO/2023, 1 regional apresentou saldo negativo. SALVADOR é a regional de melhor saldo (2.131), enquanto que ILHÉUS é a regional com pior saldo de empregos formais (-169).

EMPREGO FORMAL | BAHIA

ADMISSÕES, DESLIGAMENTOS E SALDO ACUMULADOS NO ANO POR REGIONAL

Fevereiro
2023

Admissões, desligamentos e saldo de empregos formais, por REGIONAL, ACUMULADO 2023



No ACUMULADO de janeiro a fevereiro/2023, 2 regionais apresentaram saldo negativo. SALVADOR é a regional de melhor saldo (3.442), enquanto que ILHÉUS é a regional com pior saldo de empregos formais (-472).



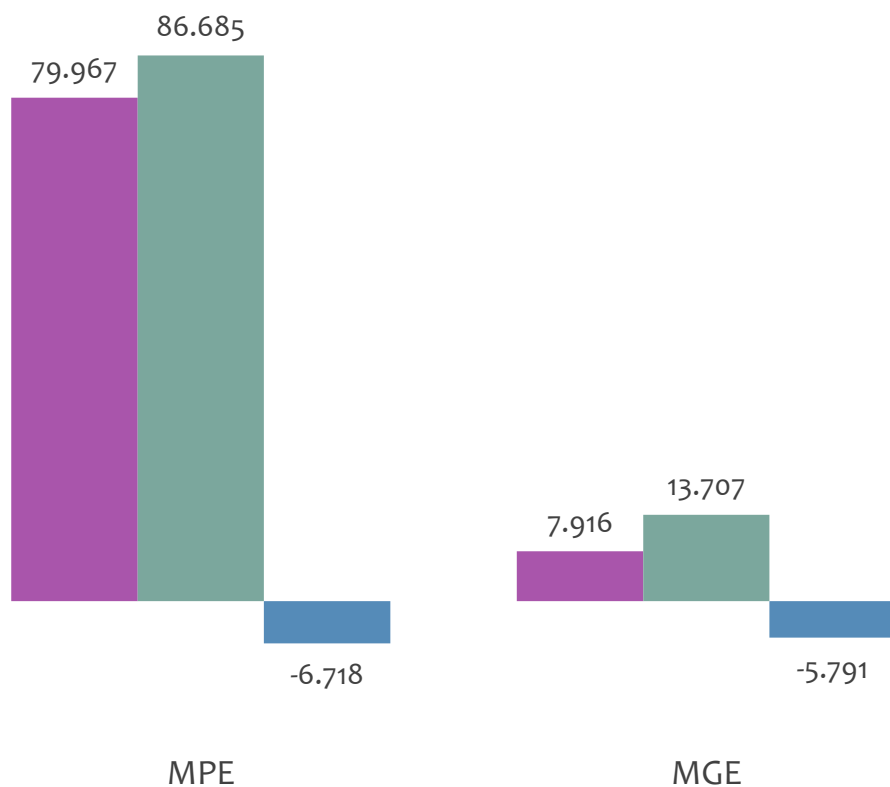
EMPREGO FORMAL POR PORTE | BAHIA

ADMISSÕES, DESLIGAMENTOS E SALDO MENSAL E ACUMULADO NO ANO POR PORTE

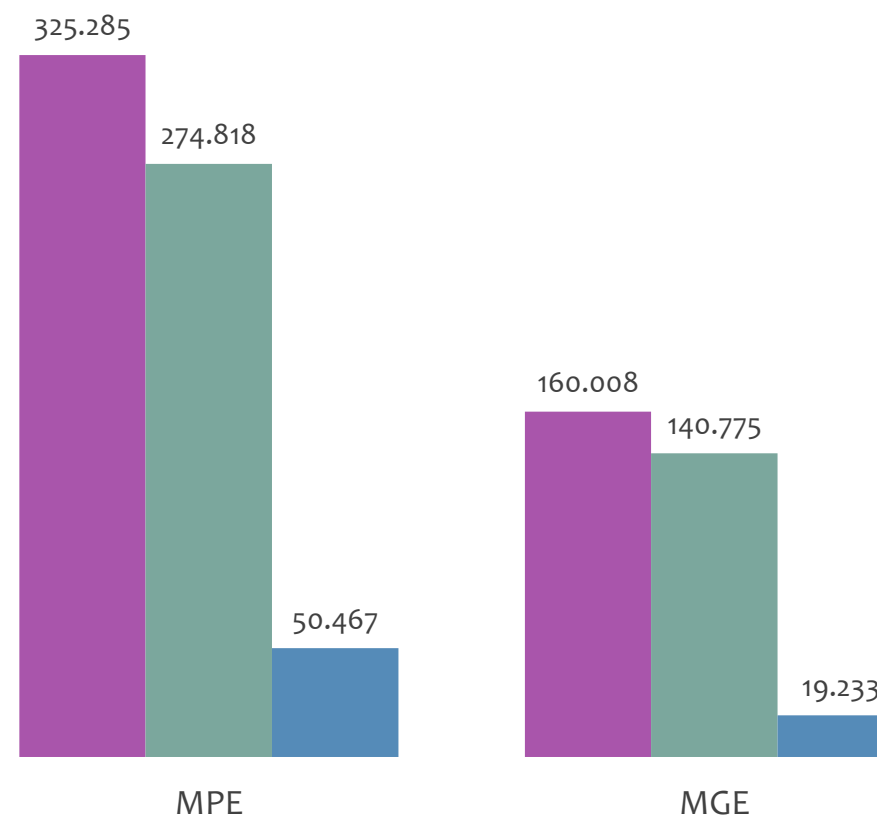
Janeiro
2023

Admissões, desligamentos e saldo de empregos formais, BAHIA por PORTE

Resultado MENSAL | Jan/23



Resultado ACUMULADO | Jan a Jan/23

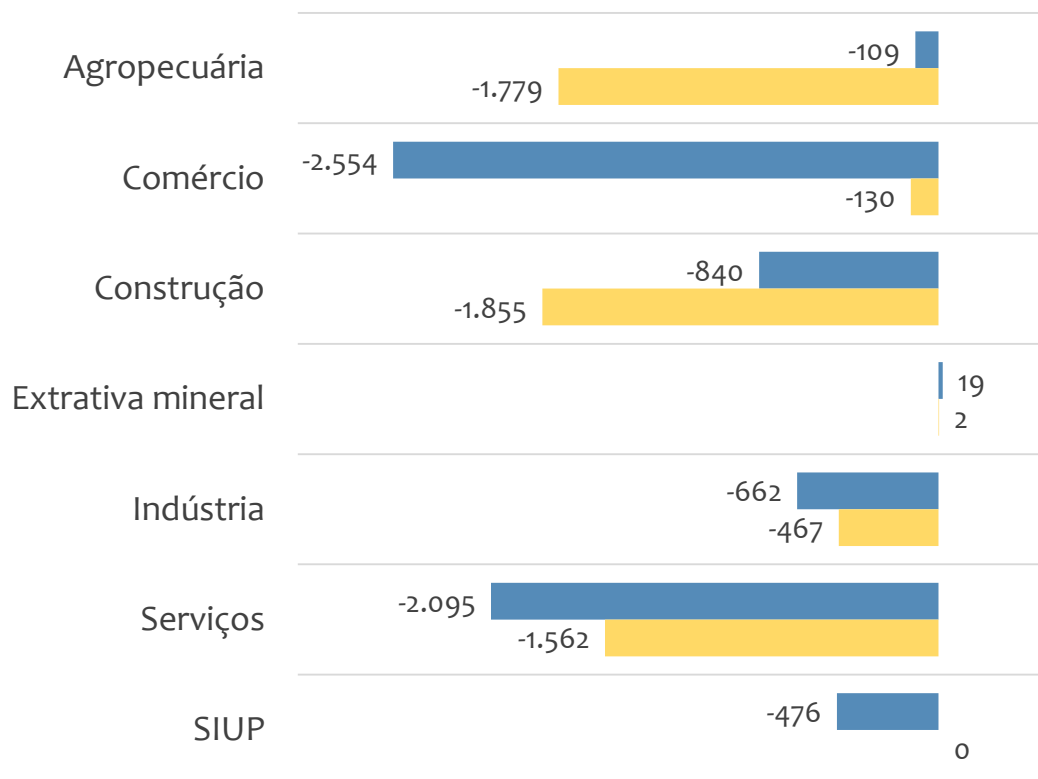


■ Admissões ■ Desligamentos ■ Saldo

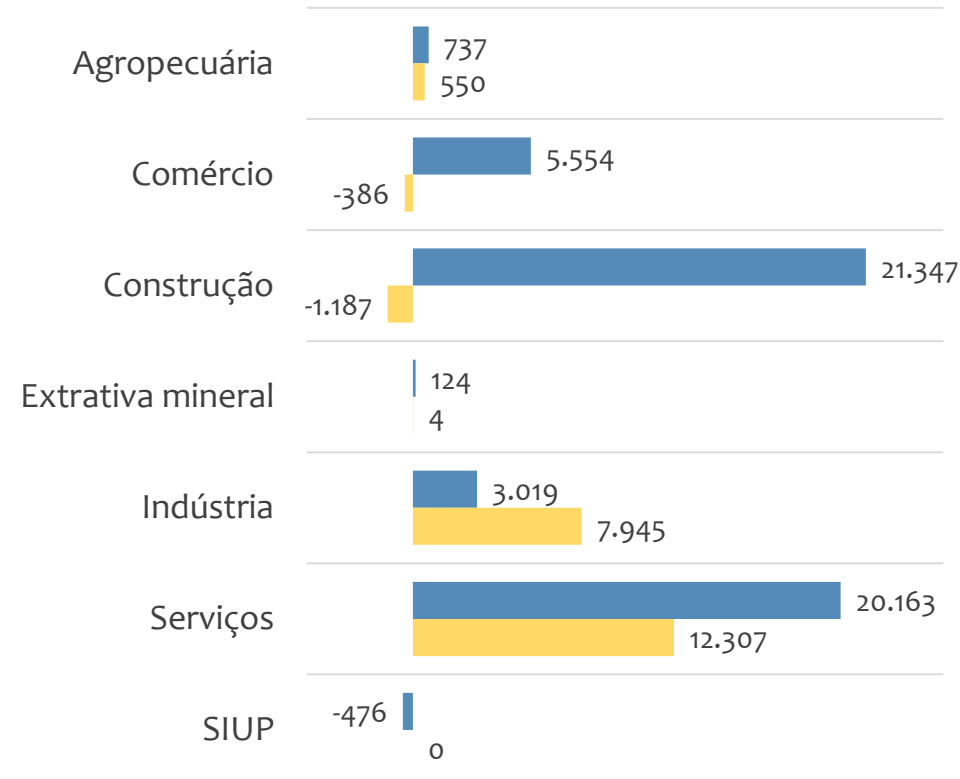


Saldo de empregos formais, BAHIA por PORTE e SETOR

Resultado MENSAL | Jan/23



Resultado ACUMULADO | Jan a Jan/23



MGE

MPE



Admissões, desligamentos e saldo de empregos, BAHIA, Ranking de SALDO MENSAL MPE por ATIVIDADE

Atividade	RESULTADO MENSAL MPE			RESULTADO ANUAL Jan a Jan/23 MPE		
	Admissões	Demissões	Saldo	Admissões	Demissões	Saldo
Construção de Edifícios	4.631	3.855	776	4.631	3.855	776
Fabricação de Calçados de Couro	1.220	625	595	1.220	625	595
Atividades de Apoio à Gestão de Saúde	625	114	511	625	114	511
Serviços Combinados de Escritório e Apoio Administrativo	763	363	400	763	363	400
Serviços de Engenharia	1.111	713	398	1.111	713	398
Outras Atividades de Serviços Prestados Principalmente às Empresas não Especificadas Anteriormente	605	312	293	605	312	293
Atividades de Atendimento Hospitalar, Exceto Pronto-Socorro e Unidades para Atendimento a Urgências	1.391	1.154	237	1.391	1.154	237
Transporte Rodoviário Coletivo de Passageiros, com Itinerário Fixo, Municipal	531	304	227	531	304	227
Construção de Rodovias e Ferrovias	494	272	222	494	272	222

**Admissões, desligamentos e saldo de empregos, BAHIA, Ranking de SALDO ANUAL MPE por ATIVIDADE**

Atividade	RESULTADO MENSAL MPE			RESULTADO ANUAL Jan a Jan/23 MPE		
	Admissões	Demissões	Saldo	Admissões	Demissões	Saldo
Construção de Edifícios	2.041	3.741	-1.700	45.704	33.684	12.020
Serviços de Engenharia	524	619	-95	7.268	5.040	2.228
Construção de Rodovias e Ferrovias	167	420	-253	4.900	3.192	1.708
Outras Obras de Engenharia Civil não Especificadas Anteriormente	323	504	-181	5.416	3.880	1.536
Educação Infantil - Pré-Escola	34	771	-737	4.567	3.031	1.536
Locação de Automóveis sem Condutor	97	242	-145	2.736	1.449	1.287
Ensino Fundamental	42	646	-604	4.802	3.541	1.261
Comércio Varejista de Mercadorias em Geral, com Predominância de Produtos Alimentícios - Minimercados, Mercarias e Armazéns	954	1.042	-88	14.787	13.577	1.210
Comércio Varejista de Produtos Farmacêuticos, sem Manipulação de Fórmulas	673	688	-15	8.893	7.757	1.136



Ranking de SALDO MENSAL MPE por SETOR e ATIVIDADE, BAHIA

AGROPECUÁRIA	Saldo Mensal MPE
Atividades de Apoio à Produção Florestal	138
Atividades de Apoio à Agricultura não Especificadas Anteriormente	70
Cultivo de Batata-Inglesa	55
Produção de Sementes Certificadas, Exceto de Forrageiras para Pasto	55
Cultivo de Outras Plantas de Lavoura Temporária não Especificadas Anteriormente	50
Cultivo de Uva	35
Serviço de Preparação de Terreno, Cultivo e Colheita	33
Cultivo de Mudanças em Viveiros Florestais	30
Conservação de Florestas Nativas	23

EXTRATIVA MINERAL	Saldo Mensal MPE
Extração de Minérios de Cobre, Chumbo, Zinco e Outros Minerais Metálicos Não-Ferrosos não Especificados Anteriormente	104
Extração de Petróleo e Gás Natural	21
Extração de Minério de Metais Preciosos	16
Extração de Granito e Beneficiamento Associado	13
Beneficiamento de Minério de Metais Preciosos	12
Extração de Areia, Cascalho ou Pedregulho e Beneficiamento Associado	10
Beneficiamento de Minérios de Cobre, Chumbo, Zinco e Outros Minerais Metálicos Não-Ferrosos não Especificados Anteriormente	6
Extração de Calcário e Dolomita e Beneficiamento Associado	4
Extração de Quartzo	2



Ranking de SALDO MENSAL MPE por SETOR e ATIVIDADE, BAHIA

COMÉRCIO	Saldo Mensal MPE
Comércio Varejista de Combustíveis para Veículos Automotores	107
Comércio a Varejo de Peças e Acessórios Novos para Veículos Automotores	105
Comércio Varejista de Artigos de Papelaria	93
Comércio Varejista de Móveis	90
Comércio Atacadista de Artigos de Escritório e de Papelaria	84
Comércio varejista de produtos alimentícios em geral ou especializado em produtos alimentícios não especificados anteriormente	70
Comércio Varejista Especializado de Equipamentos e Suprimentos de Informática	60
Comércio Varejista de Materiais de Construção em Geral	54
Comércio Atacadista de Produtos Alimentícios em Geral	44

SERVIÇOS	Saldo Mensal MPE
Atividades de Apoio à Gestão de Saúde	511
Serviços Combinados de Escritório e Apoio Administrativo	400
Serviços de Engenharia	398
Outras Atividades de Serviços Prestados Principalmente às Empresas não Especificadas Anteriormente	293
Atividades de Atendimento Hospitalar, Exceto Pronto-Socorro e Unidades para Atendimento a Urgências	237
Transporte Rodoviário Coletivo de Passageiros, com Itinerário Fixo, Municipal	227
Atividades de Contabilidade	216
Restaurantes e Similares	204
Atividades de Vigilância e Segurança Privada	202



Ranking de SALDO MENSAL MPE por SETOR e ATIVIDADE, BAHIA

INDÚSTRIA	Saldo Mensal MPE
Fabricação de Calçados de Couro	595
Manutenção e Reparação de Outras Máquinas e Equipamentos para Usos Industriais não Especificados Anteriormente	114
Manutenção e Reparação de Máquinas-Ferramenta	77
Fabricação de Artigos de Serralheria, Exceto Esquadrias	75
Fabricação de Obras de Caldeiraria Pesada	63
Manutenção e Reparação de Máquinas e Equipamentos para Uso Geral não Especificados Anteriormente	61
Fabricação de Produtos do Refino de Petróleo	56
Serviços de Tratamento e Revestimento em Metais	44
Fabricação de Produtos de Padaria e Confeitaria com Predominância de Produção Própria	43

CONSTRUÇÃO	Saldo Mensal MPE
Construção de Edifícios	776
Construção de Rodovias e Ferrovias	222
Construção de Estações e Redes de Distribuição de Energia Elétrica	220
Obras de Urbanização - Ruas, Praças e Calçadas	202
Montagem e Desmontagem de Andaimos e Outras Estruturas Temporárias	199
Construção de Redes de Abastecimento de água, Coleta de Esgoto e Construções Correlatas, Exceto Obras de Irrigação	154
Obras de Fundações	104
Obras de Montagem Industrial	87
Outras Obras de Engenharia Civil não Especificadas Anteriormente	82



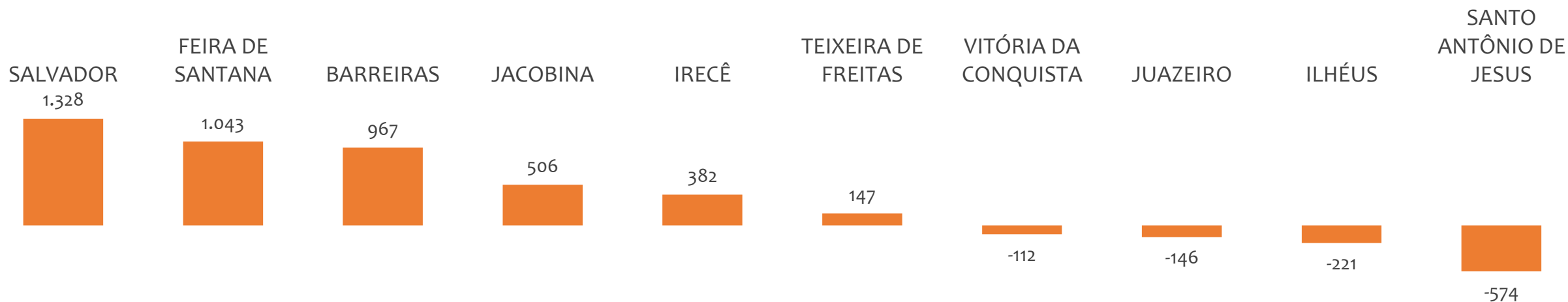
PEQUENOS
NEGÓCIOS

EMPREGO FORMAL POR PORTE | BAHIA

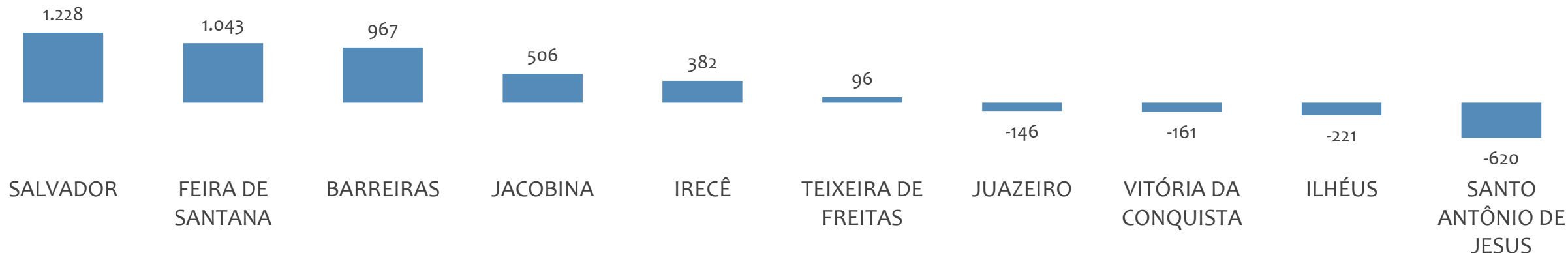
SALDO MENSAL E ACUMULADO NO ANO POR UNIDADE REGIONAL

Janeiro
2023

Saldo MPE de empregos formais por UNIDADE REGIONAL, Resultado MENSAL | Jan/23



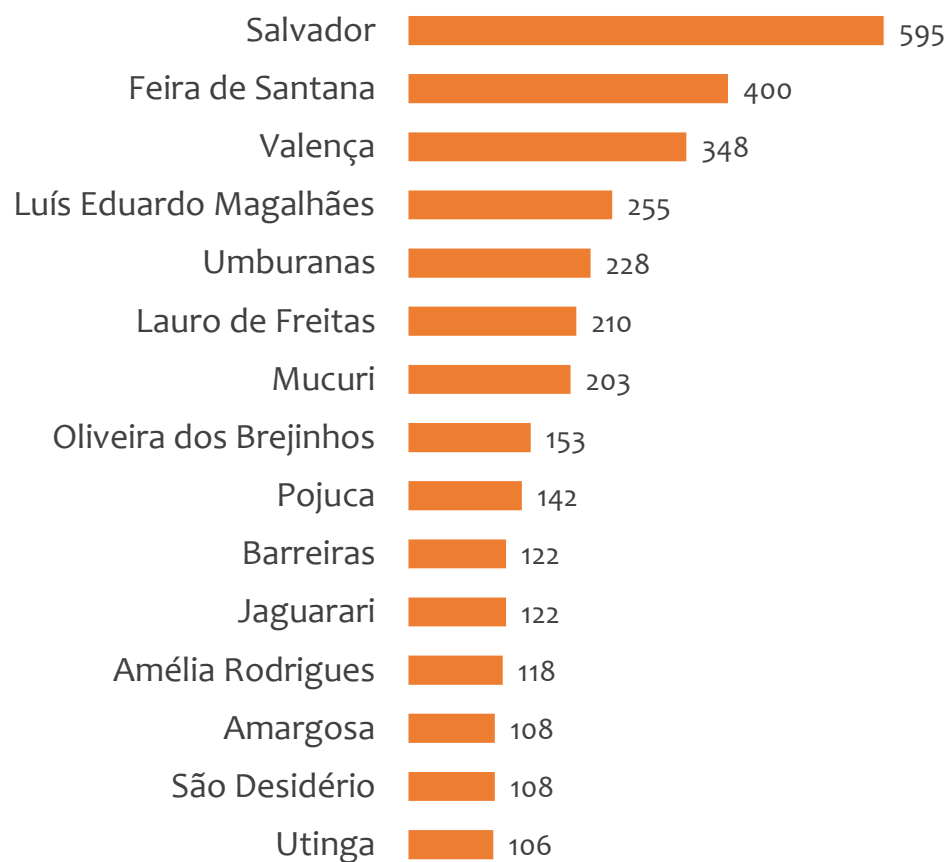
Saldo MPE de empregos formais por UNIDADE REGIONAL, Resultado ACUMULADO | Jan a Jan/23



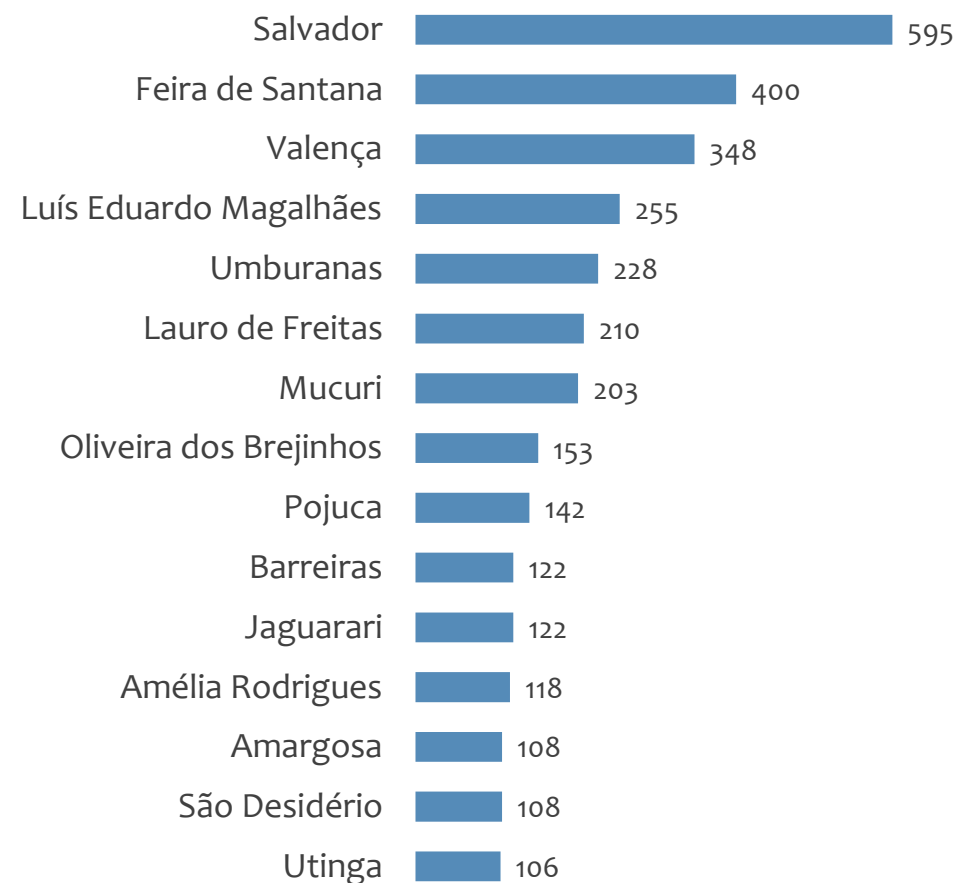


Saldo MPE de empregos formais, BAHIA, Ranking de SALDO MPE por MUNICÍPIO

Resultado MENSAL | Jan/23



Resultado ACUMULADO | Jan a Jan/23



UNIDADE REGIONAL SALVADOR

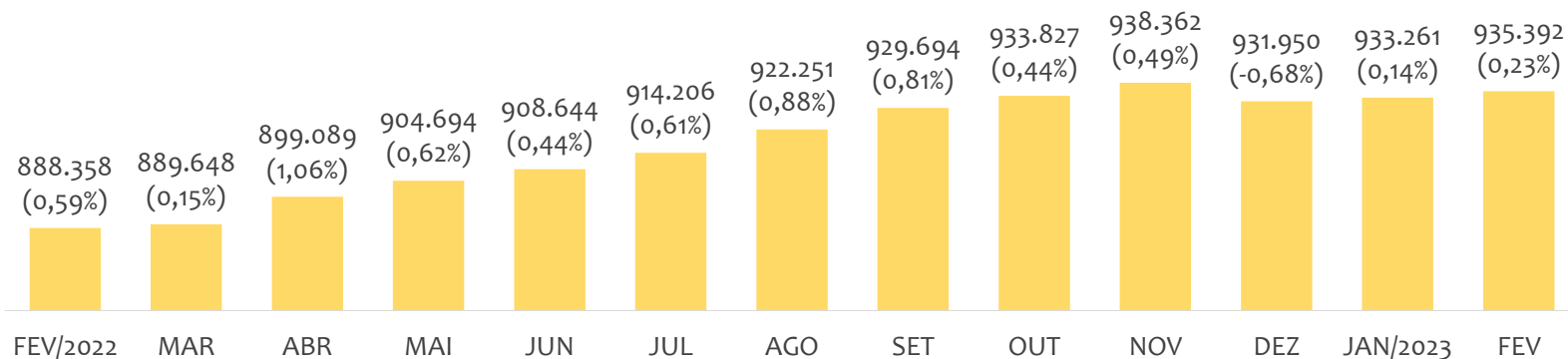
ESTATÍSTICAS MENSAS DO EMPREGO FORMAL

EMPREGO FORMAL | UR SALVADOR

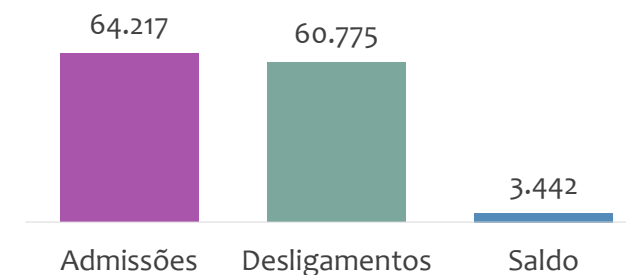
Fevereiro
2023

ESTOQUE MENSAL, ADMISSÕES, DESLIGAMENTOS E SALDOS MENCIAIS E ACUMULADO

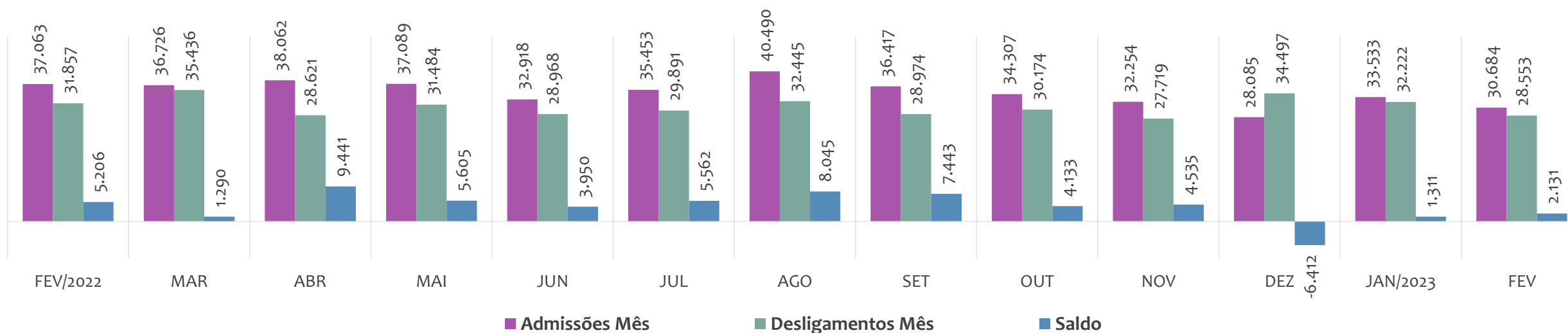
Estoque de empregos e variação relativa em relação ao mês anterior, ÚLTIMOS 13 MESES



Admissões, desligamentos e saldo de empregos formais, ACUMULADO 2023



Admissões, desligamentos e saldo de empregos formais, ÚLTIMOS 13 MESES



EMPREGO FORMAL | UNIDADE REGIONAL SALVADOR

ESTOQUE ATUAL, ADMISSÕES, DESLIGAMENTOS E SALDO ACUMULADOS NO ANO POR MUNICÍPIO

Fevereiro
2023

ESTOQUE

RANKING 10 PRIMEIROS	
MUNICÍPIO	ESTOQUE
1º Salvador	606.680
2º Lauro de Freitas	116.455
3º Camacari	68.389
4º Simoes Filho	39.306
5º Alagoinhas	24.267
6º Candeias	12.476
7º Mata de Sao Joao	12.439
8º Dias D Avila	12.424
9º Catu	7.202
10º Pojuca	6.589

RANKING 10 ÚLTIMOS	
MUNICÍPIO	ESTOQUE
25º Aracas	378
26º Jandaira	352
27º Crisopolis	261
28º Cardeal da Silva	251
29º Acajutiba	230
30º Aramari	221
31º Itanagra	208
32º Apora	205
33º Pedrao	174
34º Ouricangas	92

ADMISSÕES

RANKING 10 PRIMEIROS	
MUNICÍPIO	ADMISSÕES
1º Salvador	40.070
2º Lauro de Freitas	8.601
3º Camacari	5.106
4º Simoes Filho	2.897
5º Alagoinhas	1.519
6º Dias D Avila	968
7º Mata de Sao Joao	963
8º Candeias	739
9º Catu	586
10º Pojuca	532

RANKING 10 ÚLTIMOS	
MUNICÍPIO	ADMISSÕES
25º Crisopolis	30
26º Cardeal da Silva	20
27º Jandaira	20
28º Apora	19
29º Aramari	18
30º Ouricangas	17
31º Acajutiba	13
32º Aracas	12
33º Itanagra	7
34º Pedrao	2

DESLIGAMENTOS

RANKING 10 PRIMEIROS	
MUNICÍPIO	DESLIGAMENTOS
1º Salvador	38.524
2º Lauro de Freitas	7.783
3º Camacari	5.245
4º Simoes Filho	2.625
5º Alagoinhas	1.393
6º Mata de Sao Joao	880
7º Candeias	827
8º Dias D Avila	776
9º Catu	512
10º Pojuca	372

RANKING 10 ÚLTIMOS	
MUNICÍPIO	DESLIGAMENTOS
25º Jandaira	34
26º Aracas	25
27º Cardeal da Silva	20
28º Conde	19
29º Aramari	15
30º Crisopolis	15
31º Acajutiba	8
32º Ouricangas	6
33º Itanagra	5
34º Pedrao	3

SALDO DE EMPREGOS

RANKING 10 PRIMEIROS	
MUNICÍPIO	SALDO
1º Salvador	1.546
2º Lauro de Freitas	818
3º Simoes Filho	272
4º Dias D Avila	192
5º Pojuca	160
6º Esplanada	136
7º Alagoinhas	126
8º Sao Francisco do Coni	119
9º Sao Sebastiao do Pas	107
10º Mata de Sao Joao	83

RANKING 10 ÚLTIMOS	
MUNICÍPIO	SALDO
25º Satiro Dias	-4
26º Olindina	-5
27º Salinas da Margarida	-5
28º Rio Real	-12
29º Aracas	-13
30º Jandaira	-14
31º Inhambupe	-16
32º Apora	-29
33º Candeias	-88
34º Camacari	-139

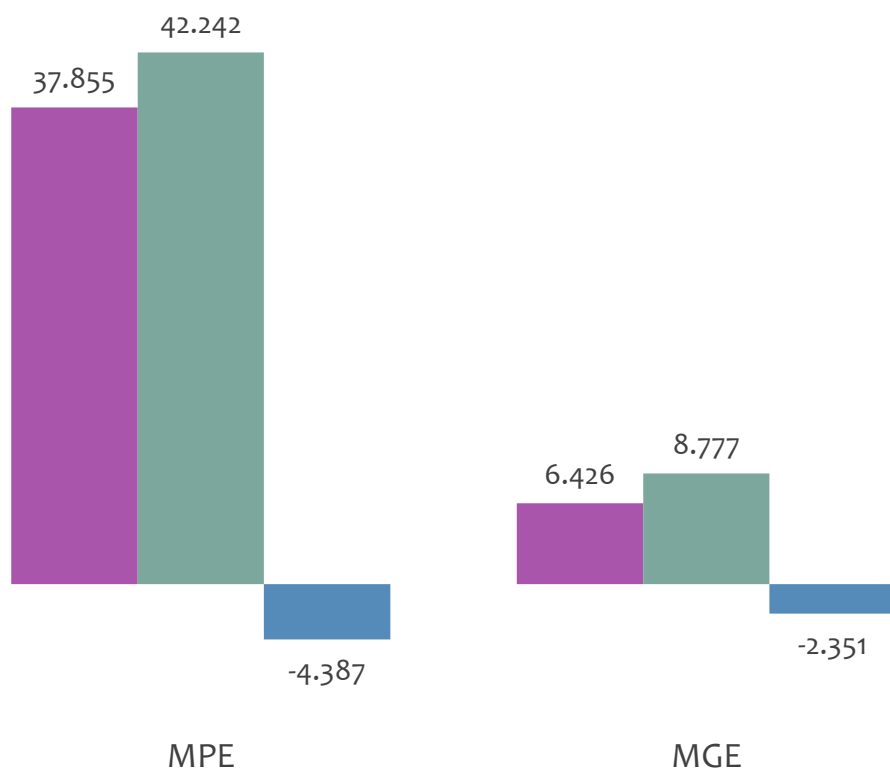


EMPREGO FORMAL POR PORTE | UR SALVADOR

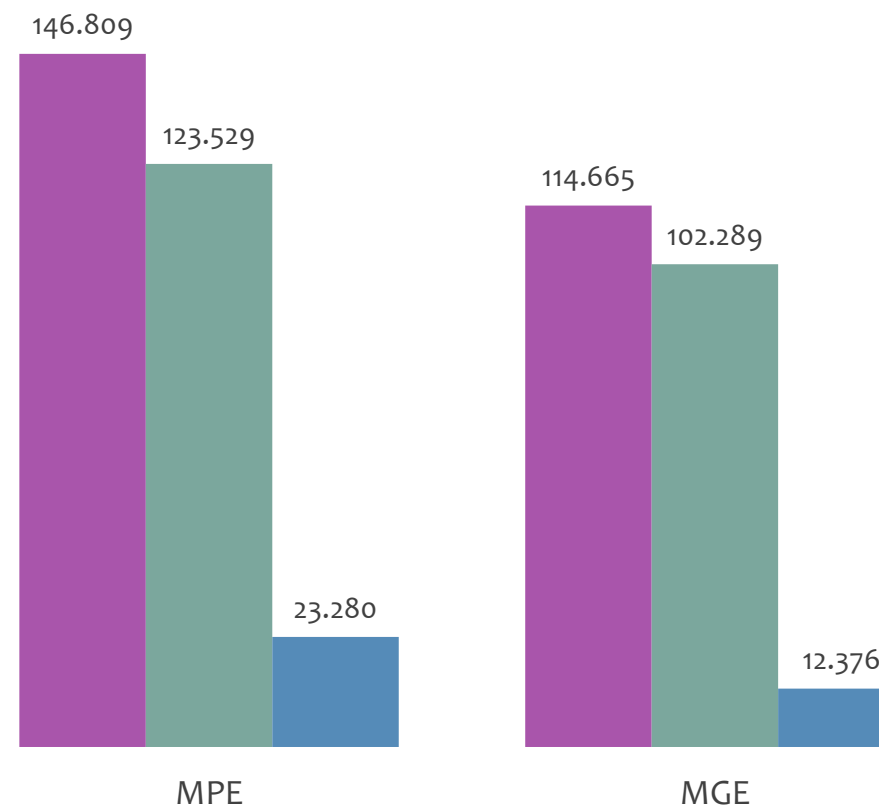
ADMISSÕES, DESLIGAMENTOS E SALDO MENSAL E ACUMULADO NO ANO POR PORTE

Admissões, desligamentos e saldo de empregos formais, UR SALVADOR por PORTE

Resultado MENSAL | Jan/23



Resultado ACUMULADO | Jan a Jan/23



■ Admissões ■ Desligamentos ■ Saldo

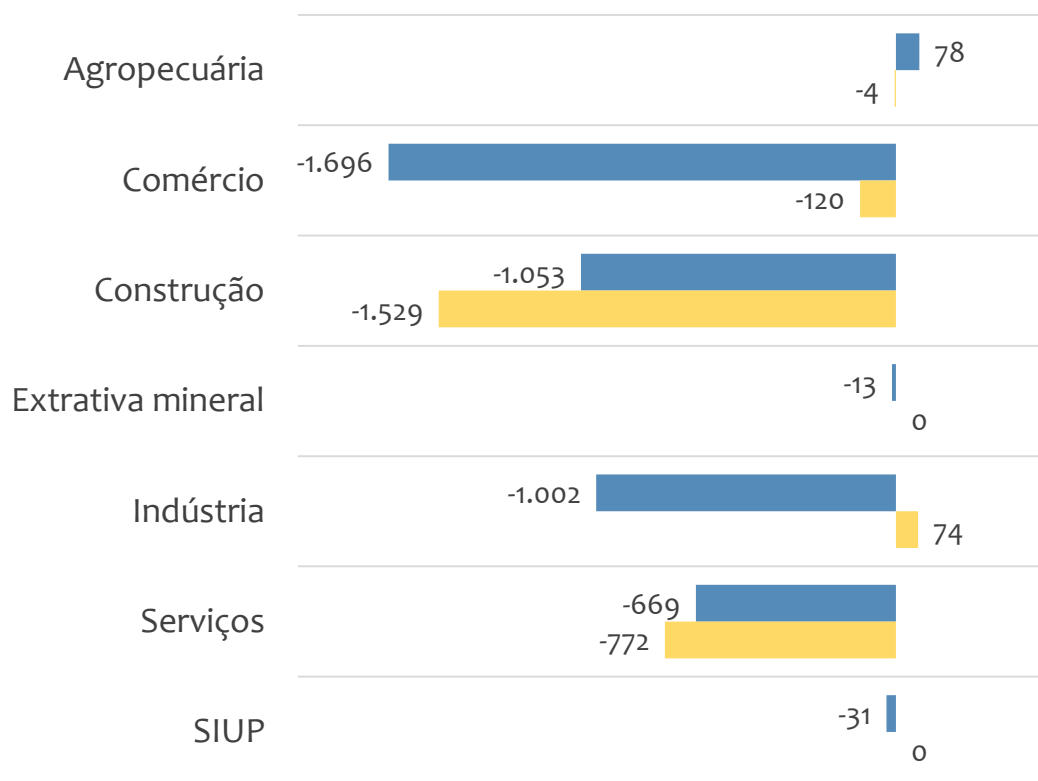


EMPREGO FORMAL POR PORTE | UR SALVADOR

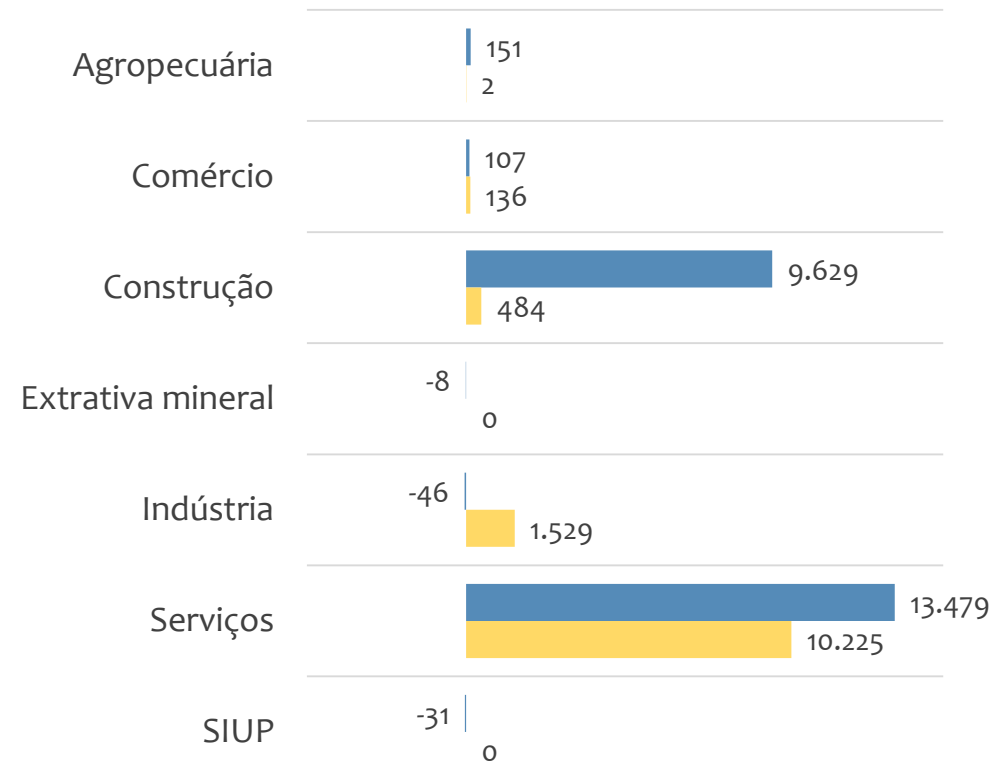
SALDO MENSAL E ACUMULADO NO ANO POR PORTE E SETOR

Saldo de empregos formais, UR SALVADOR por PORTE e SETOR

Resultado MENSAL | Jan/23



Resultado ACUMULADO | Jan a Jan/23



■ MGE

■ MPE



Admissões, desligamentos e saldo de empregos, UR SALVADOR, Ranking de SALDO MENSAL MPE por ATIVIDADE

Atividade	RESULTADO MENSAL MPE			RESULTADO ANUAL Jan a Jan/23 MPE		
	Admissões	Demissões	Saldo	Admissões	Demissões	Saldo
Atividades de Apoio à Gestão de Saúde	580	92	488	580	92	488
Serviços Combinados de Escritório e Apoio Administrativo	432	129	303	432	129	303
Serviços de Engenharia	1.097	872	225	5.035	3.680	1.355
Outras Atividades de Serviços Prestados Principalmente às Empresas não Especificadas Anteriormente	402	170	232	402	170	232
Construção de Edifícios	3.070	3.928	-858	24.062	17.910	6.152
Atividades de Atendimento Hospitalar, Exceto Pronto-Socorro e Unidades para Atendimento a Urgências	1.109	969	140	1.723	1.451	272
VERIFICAR	0	0	0	0	0	0
VERIFICAR	0	0	0	0	0	0
Construção de Rodovias e Ferrovias	266	206	60	1.667	1.343	324



Admissões, desligamentos e saldo de empregos, UR SALVADOR, Ranking de SALDO ANUAL MPE por ATIVIDADE

Atividade	RESULTADO MENSAL MPE			RESULTADO ANUAL Jan a Jan/23 MPE		
	Admissões	Demissões	Saldo	Admissões	Demissões	Saldo
Construção de Edifícios	3.070	3.928	-858	24.062	17.910	6.152
Fornecimento e Gestão de Recursos Humanos para Terceiros	861	857	4	2.423	1.173	1.250
Serviços de Engenharia	1.097	872	225	5.035	3.680	1.355
Educação Infantil - Pré-Escola	315	763	-448	2.955	2.004	951
Locação de Mão-De-Obra Temporária	1.045	1.346	-301	2.664	1.952	712
Outras Obras de Engenharia Civil não Especificadas Anteriormente	556	661	-105	3.618	2.763	855
Educação Infantil - Creche	134	535	-401	1.785	1.101	684
Ensino Fundamental	345	744	-399	2.697	2.187	510
Locação de Automóveis sem Condutor	111	119	-8	1.145	610	535



Ranking de SALDO MENSAL MPE por SETOR e ATIVIDADE, UR SALVADOR

AGROPECUÁRIA	Saldo Mensal MPE
Atividades de Apoio à Produção Florestal	87
Cultivo de Mudas em Viveiros Florestais	20
Serviço de Preparação de Terreno, Cultivo e Colheita	7
Extração de Madeira em Florestas Plantadas	5
Atividades Paisagísticas	3
Cultivo de Outras Plantas de Lavoura Temporária não Especificadas Anteriormente	3
Horticultura, Exceto Morango	3
Atividades de Apoio à Pecuária não Especificadas Anteriormente	2
Cultivo de Cacau	2

EXTRATIVA MINERAL	Saldo Mensal MPE
Extração de Petróleo e Gás Natural	21
Extração de Areia, Cascalho ou Pedregulho e Beneficiamento Associado	6
Extração de Granito e Beneficiamento Associado	2
Extração de Minério de Ferro	1
Extração de Minerais para Fabricação de Adubos, Fertilizantes e Outros Produtos Químicos	-1
Extração de Sal-Gema	-1
Extração e Britamento de Pedras e Outros Materiais para Construção e Beneficiamento Associado	-8
Extração e Britamento de Pedras e Outros Materiais para Construção e Beneficiamento Associado	-33
VERIFICAR	0



Ranking de SALDO MENSAL MPE por SETOR e ATIVIDADE, UR SALVADOR

COMÉRCIO	Saldo Mensal MPE
Comércio Varejista Especializado de Equipamentos e Suprimentos de Informática	54
Comércio a Varejo de Peças e Acessórios Novos para Veículos Automotores	39
Comércio Varejista de Móveis	38
Comércio Atacadista de Medicamentos e Drogas de Uso Humano	29
Comércio varejista de Produtos Alimentícios em Geral ou Especializado em Produtos Alimentícios não Especificados Anteriormente	27
Padaria e Confeitaria com Predominância de Revenda	26
Comércio Varejista de Artigos de Papelaria	24
Comércio Atacadista de Mercadorias em Geral, sem Predominância de Alimentos ou de Insumos Agropecuários	23
Comércio Atacadista de Material Elétrico	22

SERVIÇOS	Saldo Mensal MPE
Atividades de Apoio à Gestão de Saúde	488
Serviços Combinados de Escritório e Apoio Administrativo	303
Serviços de Engenharia	297
Outras Atividades de Serviços Prestados Principalmente às Empresas não Especificadas Anteriormente	232
Atividades de Atendimento Hospitalar, Exceto Pronto-Socorro e Unidades para Atendimento a Urgências	171
Restaurantes e Similares	171
Atividades de Vigilância e Segurança Privada	146
Atividades de Contabilidade	122
Atividades de Limpeza não Especificadas Anteriormente	119



Ranking de SALDO MENSAL MPE por SETOR e ATIVIDADE, UR SALVADOR

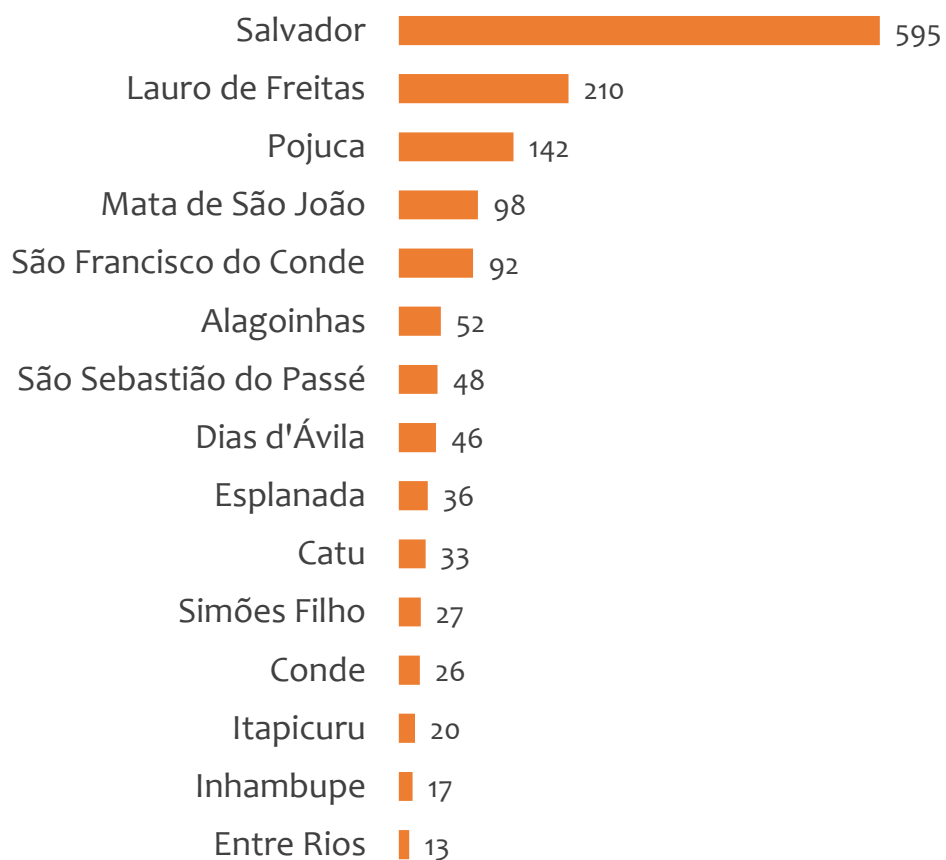
INDÚSTRIA	Saldo Mensal MPE
Manutenção e Reparação de Máquinas-Ferramenta	78
Fabricação de Artigos de Serralheria, Exceto Esquadrias	66
Fabricação de Produtos do Refino de Petróleo	56
Manutenção e Reparação de Máquinas e Equipamentos para Uso Geral não Especificados Anteriormente	43
Manutenção e Reparação de Outras Máquinas e Equipamentos para Usos Industriais não Especificados Anteriormente	35
Fabricação de Artefatos Têxteis para Uso Doméstico	34
Fabricação de Obras de Caldeiraria Pesada	30
Manutenção e Reparação de Aparelhos e Instrumentos de Medida, Teste e Controle	28
Fabricação de Outros Produtos Alimentícios não Especificados Anteriormente	26

CONSTRUÇÃO	Saldo Mensal MPE
Construção de Edifícios	180
Montagem e Desmontagem de Andaimos e Outras Estruturas Temporárias	171
Construção de Rodovias e Ferrovias	157
Instalação e Manutenção Elétrica	107
Obras de Fundações	106
Tratamentos Térmicos, Acústicos ou de Vibração	80
Construção de Redes de Abastecimento de água, Coleta de Esgoto e Construções Correlatas, Exceto Obras de Irrigação	77
Outras Obras de Engenharia Civil não Especificadas Anteriormente	62
Obras de Montagem Industrial	58

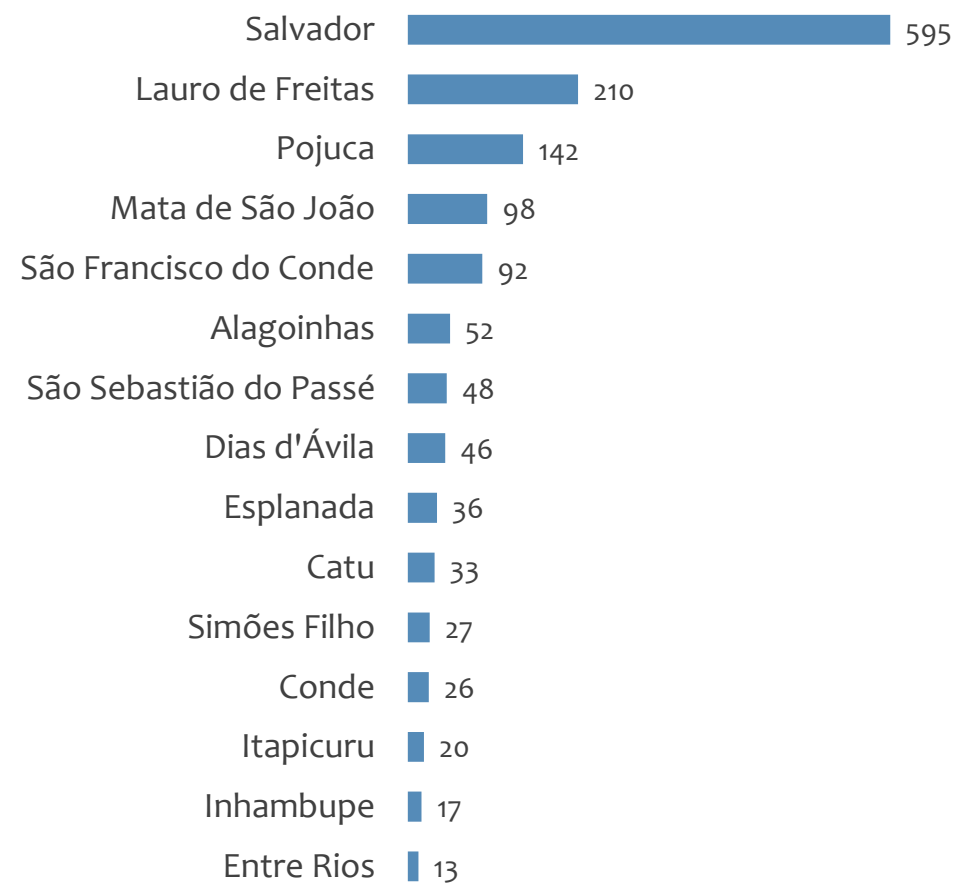


Saldo MPE de empregos formais, UR SALVADOR, Ranking de SALDO MPE por MUNICÍPIO

Resultado MENSAL | Jan/23



Resultado ACUMULADO | Jan a Jan/23



UNIDADE REGIONAL BARREIRAS

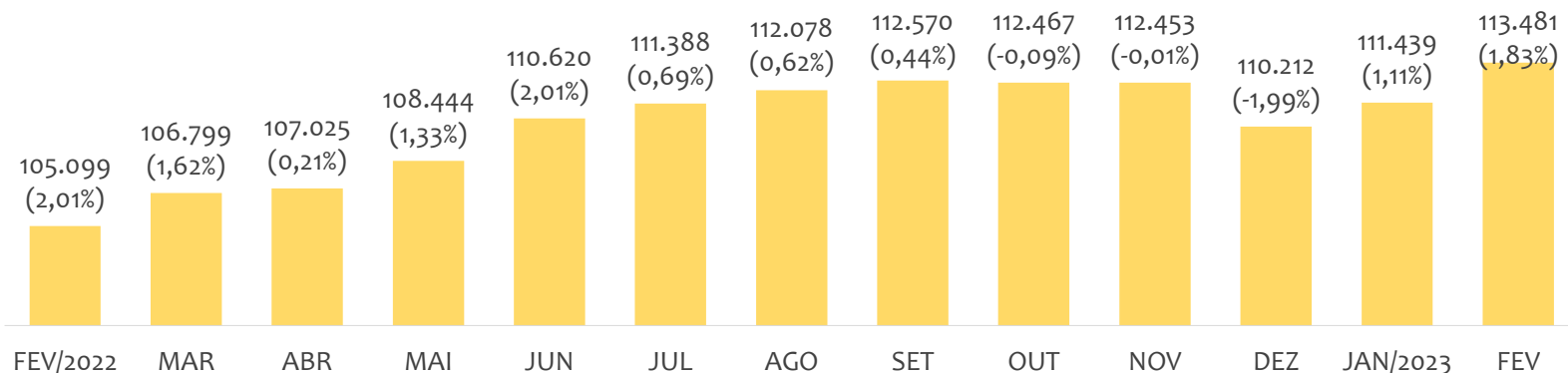
ESTATÍSTICAS MENSAS DO EMPREGO FORMAL

EMPREGO FORMAL | UR BARREIRAS

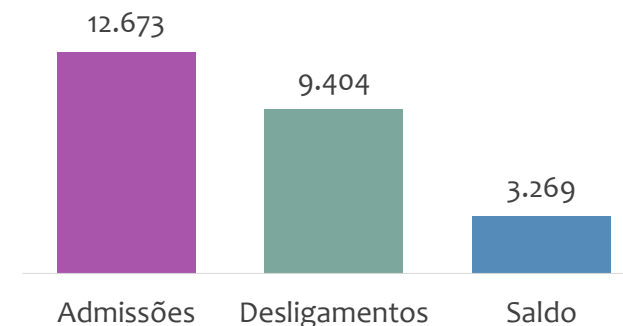
Fevereiro
2023

ESTOQUE MENSAL, ADMISSÕES, DESLIGAMENTOS E SALDOS MENSUAIS E ACUMULADO

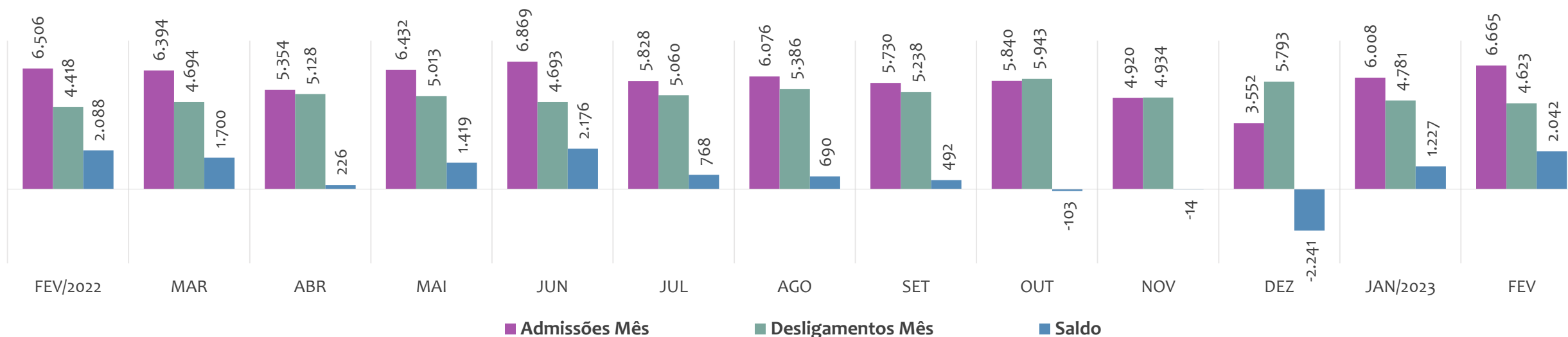
Estoque de empregos e variação relativa em relação ao mês anterior, ÚLTIMOS 13 MESES



Admissões, desligamentos e saldo de empregos formais, ACUMULADO 2023



Admissões, desligamentos e saldo de empregos formais, ÚLTIMOS 13 MESES



EMPREGO FORMAL | UNIDADE REGIONAL BARREIRAS

ESTOQUE ATUAL, ADMISSÕES, DESLIGAMENTOS E SALDO ACUMULADOS NO ANO POR MUNICÍPIO

Fevereiro
2023

ESTOQUE

RANKING 10 PRIMEIROS	
MUNICÍPIO	ESTOQUE
1º Barreiras	33.625
2º Luis Eduardo Magalha	29.306
3º Sao Desiderio	7.919
4º Bom Jesus da Lapa	6.847
5º Correntina	5.021
6º Formosa do Rio Preto	4.303
7º Santa Maria da Vitoria	3.140
8º Jaborandi	2.239
9º Riachao das Neves	2.231
10º Ibotirama	1.744

RANKING 10 ÚLTIMOS	
MUNICÍPIO	ESTOQUE
32º Coribe	209
33º Cristopolis	206
34º Catolandia	151
35º Brejolândia	144
36º Buritirama	116
37º Canapolis	96
38º Feira da Mata	93
39º Morpara	75
40º Matina	71
41º Mansidao	47

ADMISSÕES

RANKING 10 PRIMEIROS	
MUNICÍPIO	ADMISSÕES
1º Luis Eduardo Magalha	4.365
2º Barreiras	3.278
3º Sao Desiderio	996
4º Correntina	647
5º Formosa do Rio Preto	547
6º Bom Jesus da Lapa	453
7º Oliveira dos Brejinhos	365
8º Jaborandi	341
9º Riachao das Neves	223
10º Cocos	144

RANKING 10 ÚLTIMOS	
MUNICÍPIO	ADMISSÕES
32º Coribe	15
33º Serra Dourada	14
34º Morpara	12
35º Catolandia	11
36º Feira da Mata	8
37º Matina	8
38º Buritirama	3
39º Brejolândia	2
40º Mansidao	2
41º Canapolis	0

DESLIGAMENTOS

RANKING 10 PRIMEIROS	
MUNICÍPIO	DESLIGAMENTOS
1º Luis Eduardo Magalha	3.509
2º Barreiras	2.556
3º Sao Desiderio	552
4º Bom Jesus da Lapa	368
5º Correntina	366
6º Formosa do Rio Preto	337
7º Cocos	227
8º Jaborandi	202
9º Santa Maria da Vitoria	180
10º Riachao das Neves	142

RANKING 10 ÚLTIMOS	
MUNICÍPIO	DESLIGAMENTOS
32º Baianopolis	7
33º Mansidao	7
34º Matina	7
35º Tabocas do Brejo Vel	7
36º Canapolis	6
37º Cristopolis	5
38º Brejolândia	4
39º Morpara	2
40º Buritirama	1
41º Feira da Mata	1

SALDO DE EMPREGOS

RANKING 10 PRIMEIROS	
MUNICÍPIO	SALDO
1º Luis Eduardo Magalha	856
2º Barreiras	722
3º Sao Desiderio	444
4º Correntina	281
5º Oliveira dos Brejinhos	269
6º Formosa do Rio Preto	210
7º Jaborandi	139
8º Bom Jesus da Lapa	85
9º Riachao das Neves	81
10º Sao Felix do Coribe	53

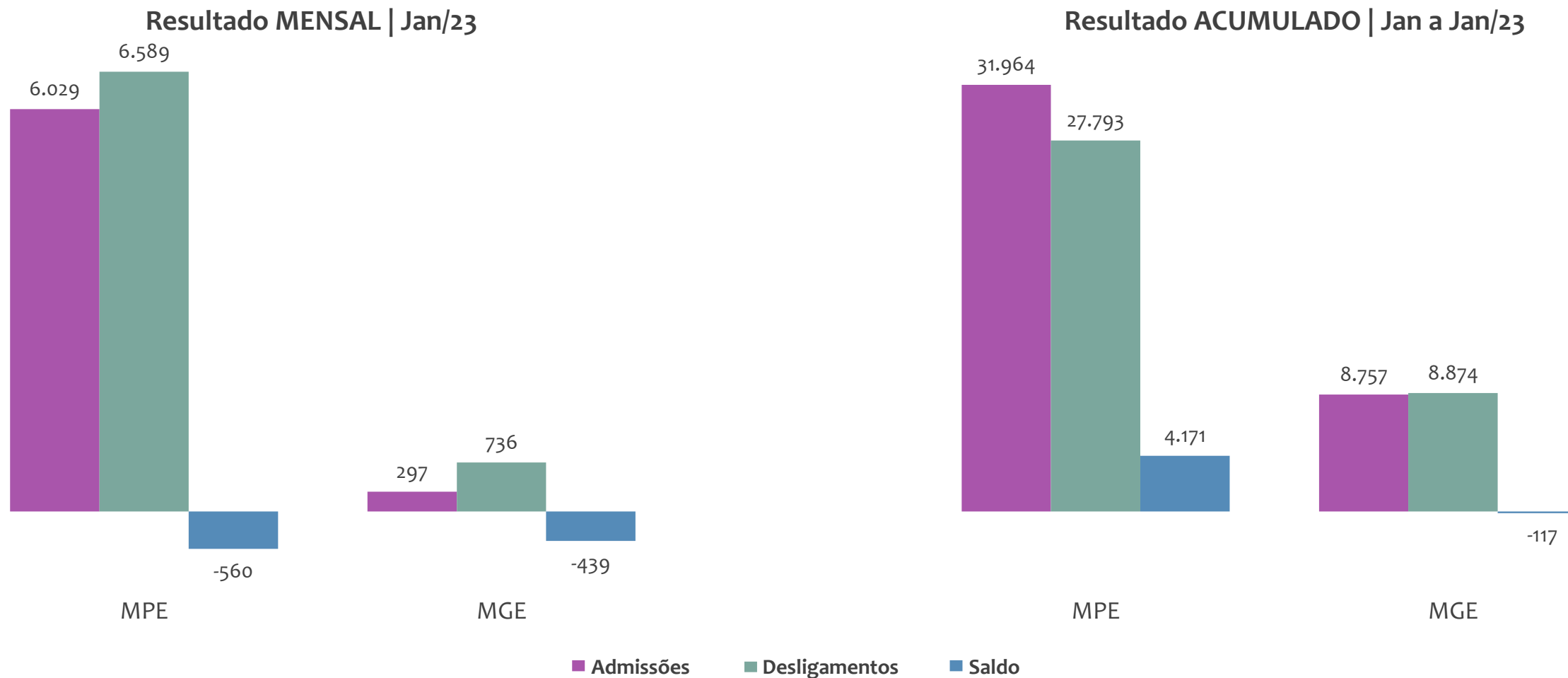
RANKING 10 ÚLTIMOS	
MUNICÍPIO	SALDO
32º Paratinga	-1
33º Angical	-2
34º Brejolândia	-2
35º Serra Dourada	-4
36º Mansidao	-5
37º Canapolis	-6
38º Malhada	-14
39º Ibotirama	-18
40º Santa Maria da Vitor	-39
41º Cocos	-83



EMPREGO FORMAL POR PORTE | UR BARREIRAS

ADMISSÕES, DESLIGAMENTOS E SALDO MENSAL E ACUMULADO NO ANO POR PORTE

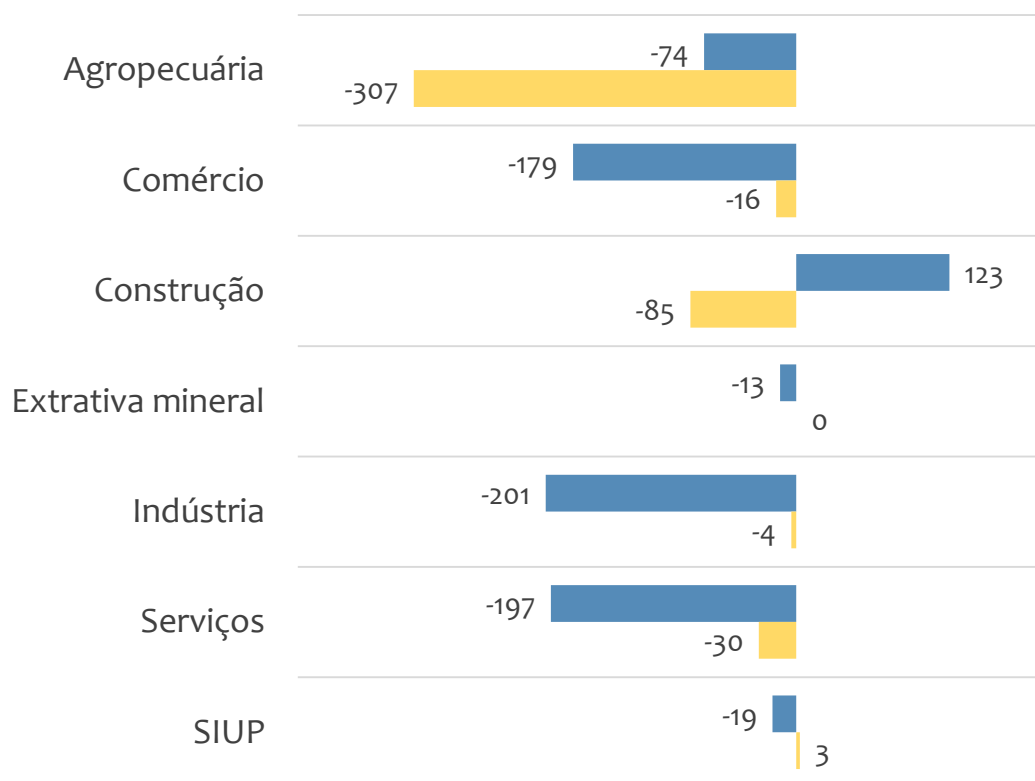
Admissões, desligamentos e saldo de empregos formais, UR BARREIRAS por PORTE



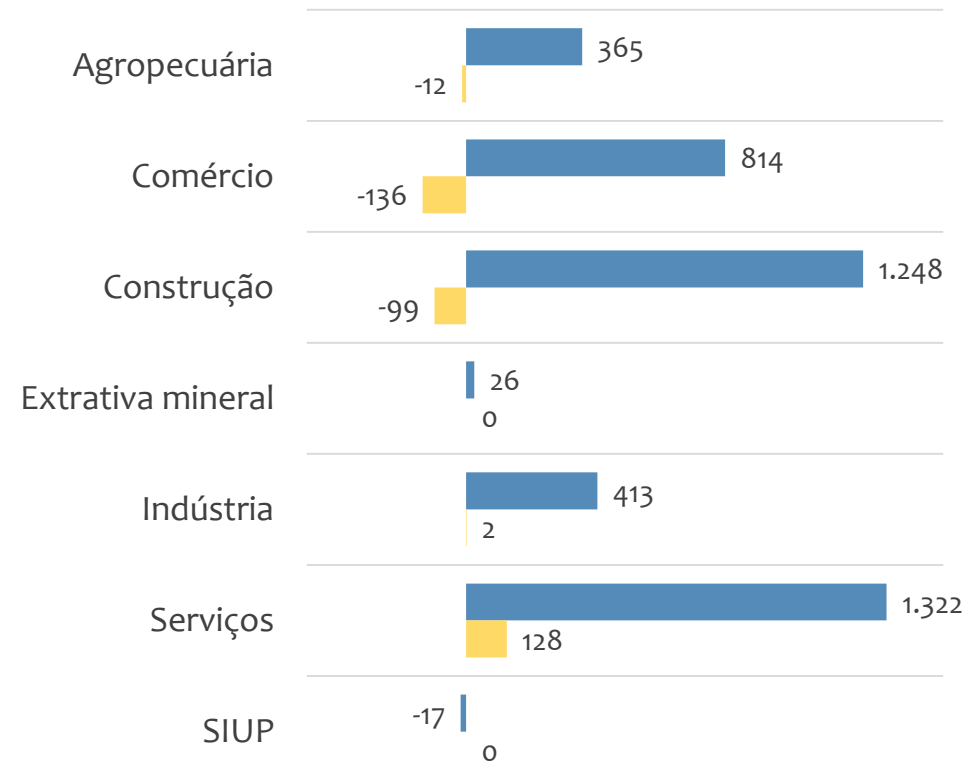


Saldo de empregos formais, UR BARREIRAS por PORTE e SETOR

Resultado MENSAL | Jan/23



Resultado ACUMULADO | Jan a Jan/23



■ MGE

■ MPE

**Admissões, desligamentos e saldo de empregos, UR BARREIRAS, Ranking de SALDO MENSAL MPE por ATIVIDADE**

Atividade	RESULTADO MENSAL MPE			RESULTADO ANUAL Jan a Jan/23 MPE		
	Admissões	Demissões	Saldo	Admissões	Demissões	Saldo
Construção de Edifícios	524	513	11	4.154	3.345	809
Construção de Estações e Redes de Distribuição de Energia Elétrica	230	65	165	230	65	165
Atividades de Apoio à Agricultura não Especificadas Anteriormente	188	114	74	515	401	114
Produção de Sementes Certificadas, Exceto de Forrageiras para Pasto	96	55	41	369	223	146
Transporte Rodoviário de Carga, Exceto Produtos Perigosos e Mudanças, Intermunicipal, Interestadual e Internacional	199	162	37	199	162	37
Gestão e Administração da Propriedade Imobiliária	42	7	35	42	7	35
VERIFICAR	0	0	0	0	0	0
Serviços Combinados de Escritório e Apoio Administrativo	130	106	24	645	508	137
Comércio Varejista de Combustíveis para Veículos Automotores	81	50	31	81	50	31



EMPREGO FORMAL POR PORTE | UR BARREIRAS

ADMISSÕES, DESLIGAMENTOS E SALDO MENSAL E ACUMULADO NO ANO POR ATIVIDADE

Janeiro
2023

Admissões, desligamentos e saldo de empregos, UR BARREIRAS, Ranking de SALDO ANUAL MPE por ATIVIDADE

Atividade	RESULTADO MENSAL MPE			RESULTADO ANUAL Jan a Jan/23 MPE		
	Admissões	Demissões	Saldo	Admissões	Demissões	Saldo
Construção de Edifícios	524	513	11	4.154	3.345	809
Construção de Edifícios	524	513	11	4.154	3.345	809
Construção de Estações e Redes de Distribuição de Energia Elétrica	230	65	165	230	65	165
Serviços de Engenharia	94	82	12	556	360	196
Comércio a Varejo de Peças e Acessórios Novos para Veículos Automotores	119	146	-27	1.008	846	162
Restaurantes e Similares	144	161	-17	1.117	978	139
Construção de Redes de Abastecimento de água, Coleta de Esgoto e Construções Correlatas, Exceto Obras de Irrigação	17	20	-3	208	68	140
Instalação de Máquinas e Equipamentos Industriais	150	158	-8	811	666	145
Cultivo de Soja	163	328	-165	988	928	60



Ranking de SALDO MENSAL MPE por SETOR e ATIVIDADE, UR BARREIRAS

AGROPECUÁRIA	Saldo Mensal MPE
Atividades de Apoio à Agricultura não Especificadas Anteriormente	78
Produção de Sementes Certificadas, Exceto de Forrageiras para Pasto	55
Serviço de Preparação de Terreno, Cultivo e Colheita	25
Produção de Ovos	17
Cultivo de Cana-De-Açúcar	12
Criação de Bovinos para Corte	11
Serviço de Pulverização e Controle de Pragas Agrícolas	7
Produção de Sementes Certificadas de Forrageiras para Formação de Pasto	6
Cultivo de Banana	4

EXTRATIVA MINERAL	Saldo Mensal MPE
Extração de Granito e Beneficiamento Associado	7
Extração de Calcário e Dolomita e Beneficiamento Associado	2
Extração de Minério de Manganês	1
Extração de Minerais para Fabricação de Adubos, Fertilizantes e Outros Produtos Químicos	-1
Extração de Outros Minerais Não-Metálicos não Especificados Anteriormente	-2
Extração e Britamento de Pedras e Outros Materiais para Construção e Beneficiamento Associado	-2
Extração de Areia, Cascalho ou Pedregulho e Beneficiamento Associado	-3
Extração de Granito e Beneficiamento Associado	-5
Extração de Areia, Cascalho ou Pedregulho e Beneficiamento Associado	-5



Ranking de SALDO MENSAL MPE por SETOR e ATIVIDADE, UR BARREIRAS

COMÉRCIO	Saldo Mensal MPE
Comércio Varejista de Combustíveis para Veículos Automotores	31
Comércio Atacadista de Cereais e Leguminosas Beneficiados	25
Comércio Varejista de Materiais de Construção em Geral	24
Comércio Atacadista de Matérias-Primas Agrícolas não Especificadas Anteriormente	22
Comércio a Varejo de Peças e Acessórios Novos para Veículos Automotores	18
Comércio Varejista de Mercadorias em Geral, com Predominância de Produtos Alimentícios - Hipermercados	14
Comércio Varejista de Gás Líquido de Petróleo (Glp)	12
Comércio Atacadista de Soja	10
Comércio Varejista de Tintas e Materiais para Pintura	10

SERVIÇOS	Saldo Mensal MPE
Transporte Rodoviário de Carga, Exceto Produtos Perigosos e Mudanças, Intermunicipal, Interestadual e Internacional	37
Gestão e Administração da Propriedade Imobiliária	35
Serviços de Engenharia	35
Serviços Combinados de Escritório e Apoio Administrativo	32
Atividades de Contabilidade	27
Parques de Diversão e Parques Temáticos	22
Aluguel de Máquinas e Equipamentos para Escritório	19
Serviços de Organização de Feiras, Congressos, Exposições e Festas	19
Aluguel de Outras Máquinas e Equipamentos Comerciais e Industriais não Especificados Anteriormente, sem Operador	15



Ranking de SALDO MENSAL MPE por SETOR e ATIVIDADE, UR BARREIRAS

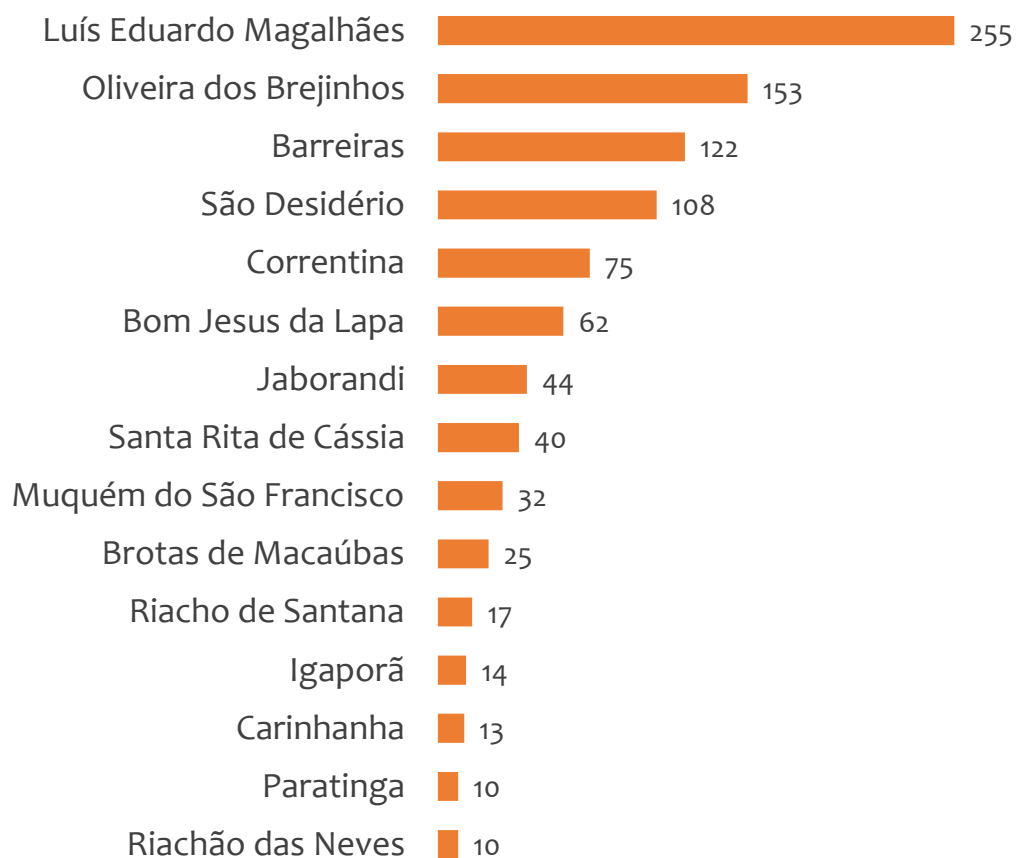
INDÚSTRIA	Saldo Mensal MPE
Instalação de Máquinas e Equipamentos Industriais	22
Fabricação de Obras de Caldeiraria Pesada	11
Fabricação de Alimentos para Animais	9
Manutenção e Reparação de Outras Máquinas e Equipamentos para Usos Industriais não Especificados Anteriormente	9
Abate de Aves	8
Fabricação de Produtos de Padaria e Confeitaria com Predominância de Produção Própria	8
Manutenção e Reparação de Máquinas e Equipamentos para Agricultura e Pecuária	8
Produção de Arames de Aço	8
Serviços de Prótese Dentária	7

CONSTRUÇÃO	Saldo Mensal MPE
Construção de Edifícios	178
Construção de Estações e Redes de Distribuição de Energia Elétrica	165
Outras Obras de Engenharia Civil não Especificadas Anteriormente	10
Obras de Montagem Industrial	8
Obras de Terraplenagem	8
Construção de Barragens e Represas para Geração de Energia Elétrica	7
Obras de Urbanização - Ruas, Praças e Calçadas	7
Serviços Especializados para Construção não Especificados Anteriormente	7
Construção de Redes de Abastecimento de água, Coleta de Esgoto e Construções Correlatas, Exceto Obras de Irrigação	6

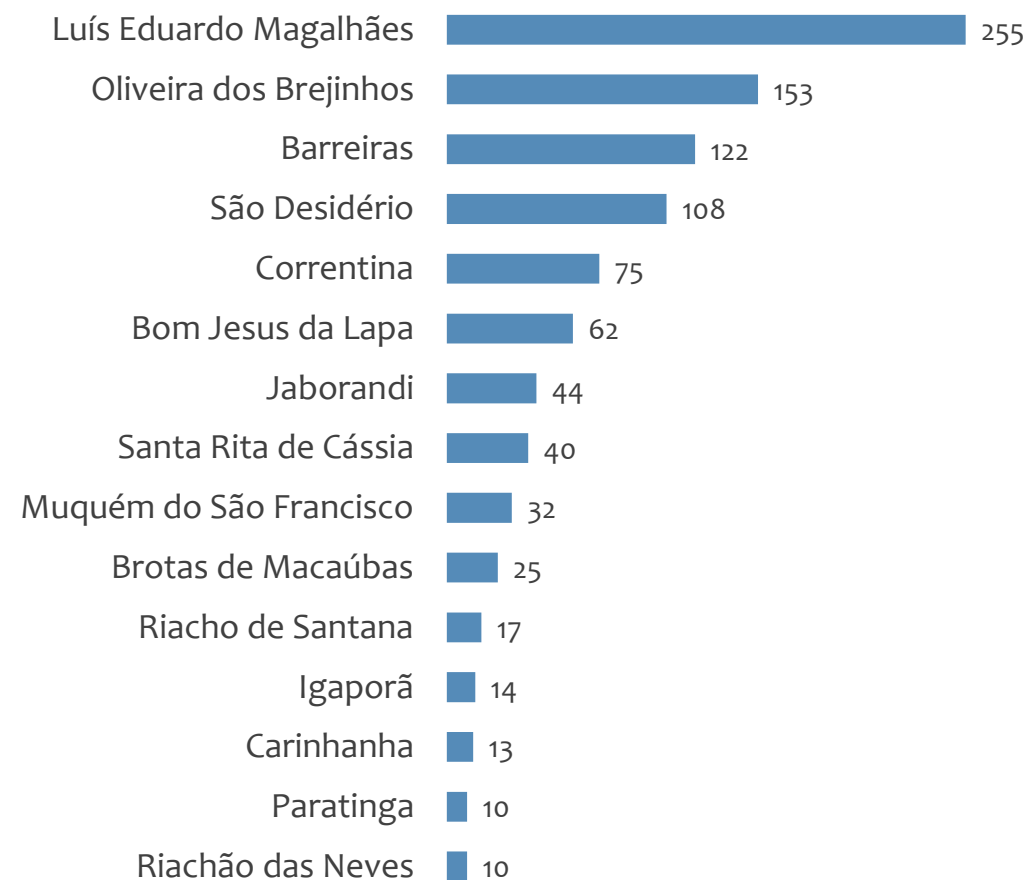


Saldo MPE de empregos formais, UR BARREIRAS, Ranking de SALDO MPE por MUNICÍPIO

Resultado MENSAL | Jan/23



Resultado ACUMULADO | Jan a Jan/23



UNIDADE REGIONAL FEIRA DE SANTANA

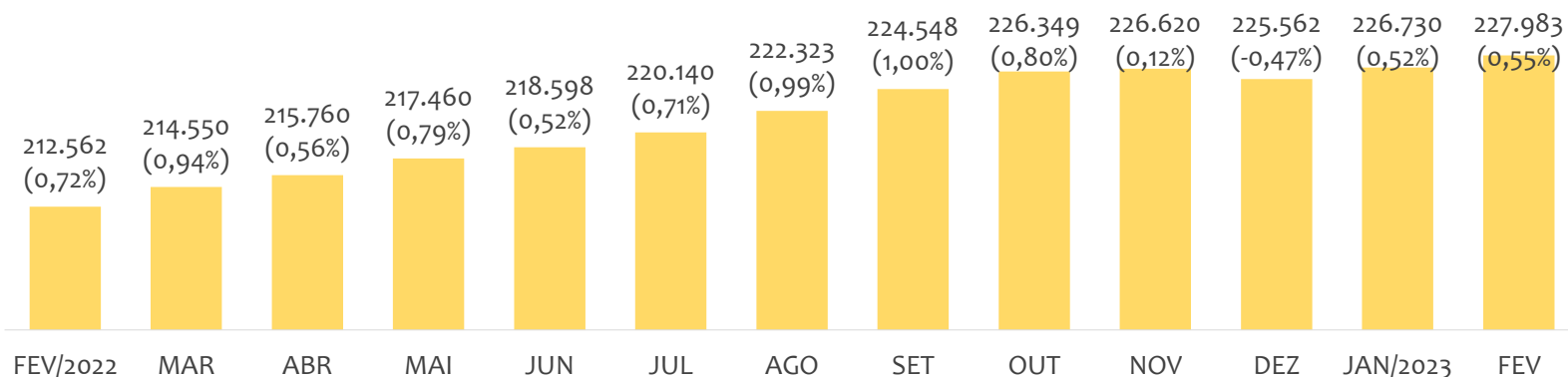
ESTATÍSTICAS MENSAS DO EMPREGO FORMAL

EMPREGO FORMAL | UR FEIRA DE SANTANA

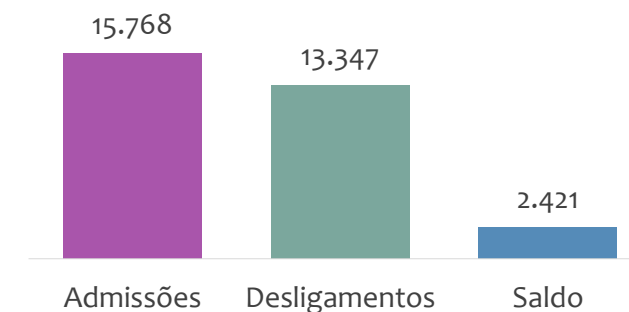
Fevereiro
2023

ESTOQUE MENSAL, ADMISSÕES, DESLIGAMENTOS E SALDOS MENSUAIS E ACUMULADO

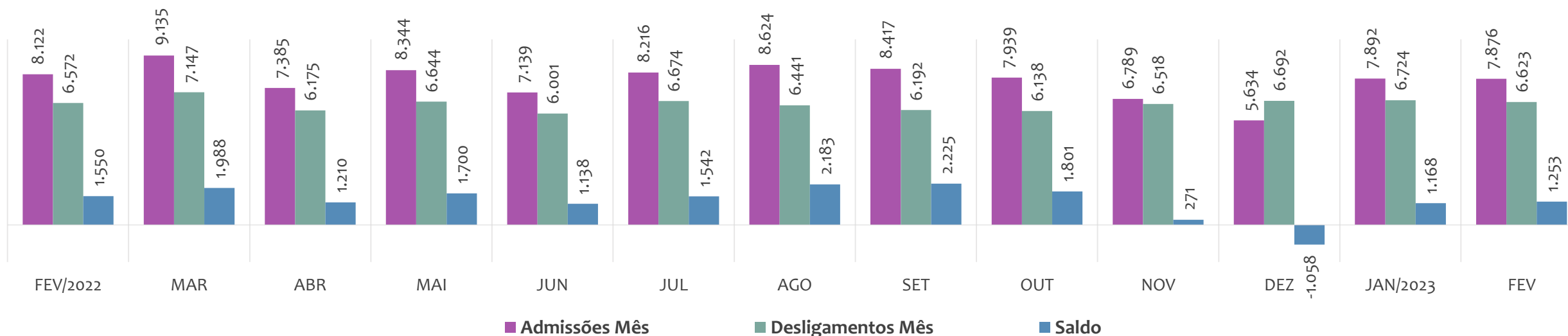
Estoque de empregos e variação relativa em relação ao mês anterior, ÚLTIMOS 13 MESES



Admissões, desligamentos e saldo de empregos formais, ACUMULADO 2023



Admissões, desligamentos e saldo de empregos formais, ÚLTIMOS 13 MESES



EMPREGO FORMAL | UNIDADE REGIONAL FEIRA DE SANTANA

ESTOQUE ATUAL, ADMISSÕES, DESLIGAMENTOS E SALDO ACUMULADOS NO ANO POR MUNICÍPIO

Fevereiro
2023

ESTOQUE

RANKING 10 PRIMEIROS	
MUNICÍPIO	ESTOQUE
1º Feira de Santana	125.202
2º Santo Estevao	9.616
3º Conceicao do Jacuipe	9.042
4º Itaberaba	8.596
5º Serrinha	7.296
6º Sao Goncalo dos Cam	7.079
7º Conceicao do Coite	5.678
8º Ipira	5.267
9º Ribeira do Pombal	3.708
10º Ruy Barbosa	3.541

RANKING 10 ÚLTIMOS	
MUNICÍPIO	ESTOQUE
61º Sitio do Quinto	150
62º Macajuba	142
63º Santanopolis	135
64º Ipecaeta	104
65º Novo Triunfo	101
66º Pedro Alexandre	92
67º Candeal	87
68º Ichu	81
69º Ibiquera	50
70º Lajedinho	46

ADMISSÕES

RANKING 10 PRIMEIROS	
MUNICÍPIO	ADMISSÕES
1º Feira de Santana	9.059
2º Conceicao do Jacuipe	653
3º Santo Estevao	601
4º Sao Goncalo dos Cam	560
5º Serrinha	533
6º Itaberaba	495
7º Conceicao do Coite	425
8º Amelia Rodrigues	272
9º Ribeira do Pombal	211
10º Ipira	194

RANKING 10 ÚLTIMOS	
MUNICÍPIO	ADMISSÕES
61º Nordestina	6
62º Ichu	5
63º Lajedinho	5
64º Santa Brigida	5
65º Macajuba	4
66º Lamarao	3
67º Antonio Cardoso	2
68º Novo Triunfo	2
69º Ibiquera	1
70º Ribeira do Amparo	1

DESLIGAMENTOS

RANKING 10 PRIMEIROS	
MUNICÍPIO	DESLIGAMENTOS
1º Feira de Santana	8.076
2º Serrinha	498
3º Conceicao do Jacuipe	494
4º Itaberaba	434
5º Sao Goncalo dos Cam	374
6º Santo Estevao	355
7º Conceicao do Coite	310
8º Ribeira do Pombal	192
9º Ipira	179
10º Amelia Rodrigues	159

RANKING 10 ÚLTIMOS	
MUNICÍPIO	DESLIGAMENTOS
61º Ipecaeta	6
62º Antonio Cardoso	5
63º Banzae	5
64º Sao Domingos	5
65º Ajustina	4
66º Candeal	4
67º Santanopolis	4
68º Ibiquera	3
69º Lamarao	1
70º Novo Triunfo	0

SALDO DE EMPREGOS

RANKING 10 PRIMEIROS	
MUNICÍPIO	SALDO
1º Feira de Santana	983
2º Santo Estevao	246
3º Sao Goncalo dos Cam	186
4º Conceicao do Jacuipe	159
5º Monte Santo	140
6º Conceicao do Coite	115
7º Amelia Rodrigues	113
8º Itaberaba	61
9º Itatim	58
10º Ruy Barbosa	55

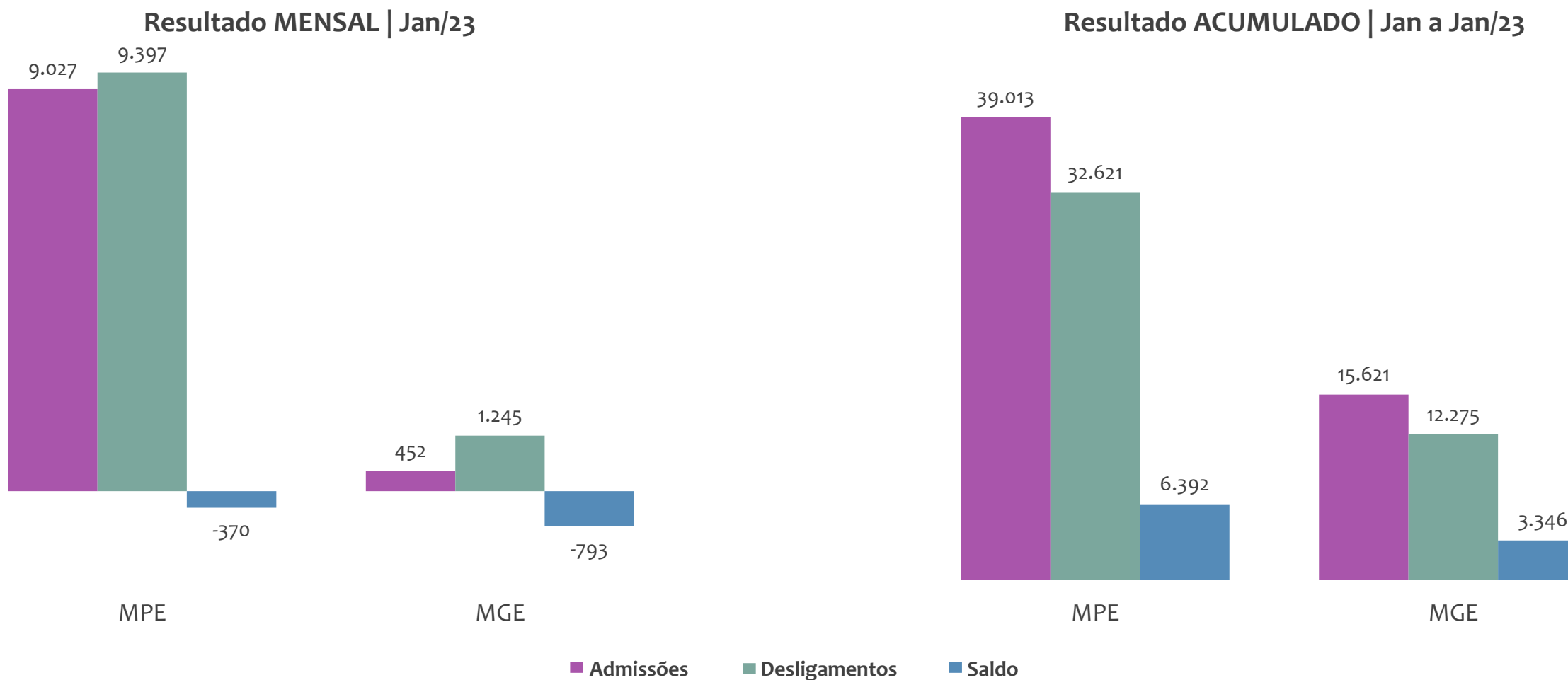
RANKING 10 ÚLTIMOS	
MUNICÍPIO	SALDO
61º Macajuba	-6
62º Milagres	-6
63º Serra Preta	-18
64º Jeremoabo	-19
65º Pe de Serra	-21
66º Santa Brigida	-22
67º Iacu	-26
68º Nordestina	-38
69º Valente	-58
70º Ribeira do Amparo	-71



EMPREGO FORMAL POR PORTE | UR FEIRA DE SANTANA

ADMISSÕES, DESLIGAMENTOS E SALDO MENSAL E ACUMULADO NO ANO POR PORTE

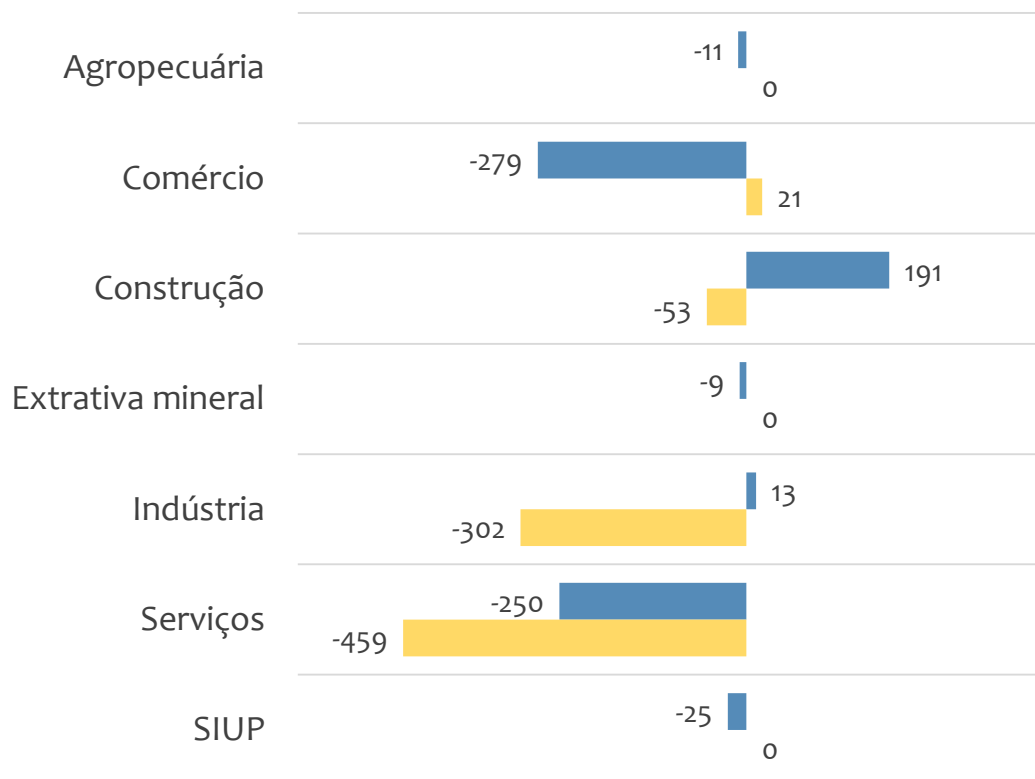
Admissões, desligamentos e saldo de empregos formais, UR FEIRA DE SANTANA por PORTE



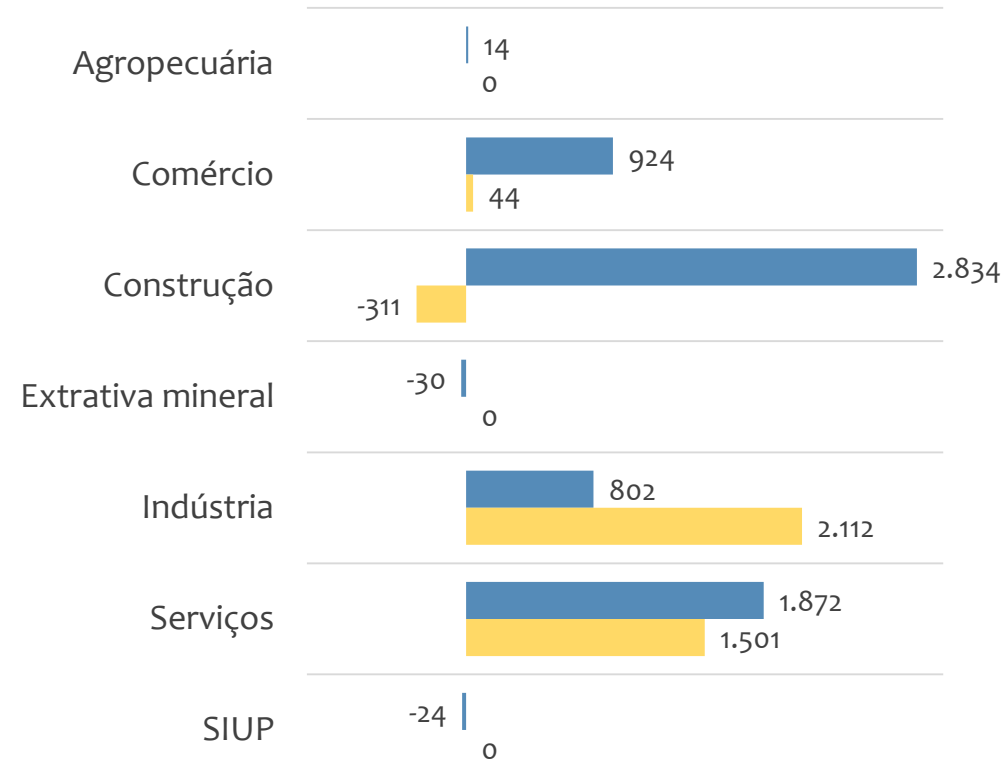


Saldo de empregos formais, UR FEIRA DE SANTANA por PORTE e SETOR

Resultado MENSAL | Jan/23



Resultado ACUMULADO | Jan a Jan/23



■ MGE

■ MPE



EMPREGO FORMAL POR PORTE | UR FEIRA DE SANTANA

ADMISSÕES, DESLIGAMENTOS E SALDO MENSAL E ACUMULADO NO ANO POR ATIVIDADE

Admissões, desligamentos e saldo de empregos, UR FEIRA DE SANTANA, Ranking de SALDO MENSAL MPE por ATIVIDADE

Atividade	RESULTADO MENSAL MPE			RESULTADO ANUAL Jan a Jan/23 MPE		
	Admissões	Demissões	Saldo	Admissões	Demissões	Saldo
Construção de Edifícios	969	830	139	5.671	4.061	1.610
Fabricação de Calçados de Couro	328	165	163	675	281	394
Comércio Varejista de Mercadorias em Geral, com Predominância de Produtos Alimentícios - Supermercados	220	114	106	220	114	106
Obras de Urbanização - Ruas, Praças e Calçadas	104	22	82	104	22	82
Atividades de Atendimento Hospitalar, Exceto Pronto-Socorro e Unidades para Atendimento a Urgências	139	62	77	139	62	77
Comércio Atacadista de Artigos de Escritório e de Papelaria	86	19	67	172	63	109
Serviços Combinados para Apoio a Edifícios, Exceto Condomínios Prediais	95	38	57	95	38	57
Atividades de Atendimento em Pronto-Socorro e Unidades Hospitalares para Atendimento a Urgências	79	24	55	79	24	55
Preparação de Documentos e Serviços Especializados de Apoio Administrativo não Especificados Anteriormente	71	19	52	71	19	52



EMPREGO FORMAL POR PORTE | UR FEIRA DE SANTANA

ADMISSÕES, DESLIGAMENTOS E SALDO MENSAL E ACUMULADO NO ANO POR ATIVIDADE

Janeiro
2023

Admissões, desligamentos e saldo de empregos, UR FEIRA DE SANTANA, Ranking de SALDO ANUAL MPE por ATIVIDADE

Atividade	RESULTADO MENSAL MPE			RESULTADO ANUAL Jan a Jan/23 MPE		
	Admissões	Demissões	Saldo	Admissões	Demissões	Saldo
Construção de Edifícios	969	830	139	5.671	4.061	1.610
Construção de Rodovias e Ferrovias	115	76	39	947	300	647
Outras Obras de Engenharia Civil não Especificadas Anteriormente	72	87	-15	690	429	261
Comércio a Varejo de Peças e Acessórios Novos para Veículos Automotores	122	106	16	1.012	739	273
Fabricação de Calçados de Couro	328	165	163	675	281	394
Serviços de Comunicação Multimídia - Scm	73	66	7	614	395	219
Educação Infantil - Pré-Escola	66	108	-42	559	349	210
Comércio Varejista de Produtos Farmacêuticos, sem Manipulação de Fórmulas	143	165	-22	1.130	931	199
Construção de Edifícios	969	830	139	5.671	4.061	1.610



Ranking de SALDO MENSAL MPE por SETOR e ATIVIDADE, UR FEIRA DE SANTANA

AGROPECUÁRIA	Saldo Mensal MPE
Atividades de Apoio à Produção Florestal	33
Serviço de Pulverização e Controle de Pragas Agrícolas	3
Criação de Bovinos, Exceto para Corte e Leite	2
Cultivo de Milho	2
Aluguel de Máquinas e Equipamentos Agrícolas sem Operador	1
Atividades de Pós-Colheita	1
Criação de Bovinos para Leite	1
Criação de Peixes em água Doce	1
Cultivo de Cacau	1

EXTRATIVA MINERAL	Saldo Mensal MPE
Extração de Minério de Metais Preciosos	15
Atividades de Apoio à Extração de Minerais Não-Metálicos	2
Extração de Gemas (Pedras Preciosas e Semipreciosas)	0
Extração de Areia, Cascalho ou Pedregulho e Beneficiamento Associado	-1
Extração de Granito e Beneficiamento Associado	-1
Extração de Outros Minerais Não-Metálicos não Especificados Anteriormente	-1
Extração e Britamento de Pedras e Outros Materiais para Construção e Beneficiamento Associado	-8
Extração de Granito e Beneficiamento Associado	-1
Extração de Quartzo	-5



Ranking de SALDO MENSAL MPE por SETOR e ATIVIDADE, UR FEIRA DE SANTANA

COMÉRCIO	Saldo Mensal MPE
Comércio Varejista de Mercadorias em Geral, com Predominância de Produtos Alimentícios - Supermercados	106
Comércio Atacadista de Artigos de Escritório e de Papelaria	70
Comércio varejista de mercadorias em geral, com predominância de produtos alimentícios - Minimercados, mercearias e armazéns	50
Comércio Varejista de Móveis	32
Comércio a Varejo de Peças e Acessórios Novos para Veículos Automotores	25
Comércio Atacadista de Produtos Alimentícios em Geral	24
Comércio Varejista de Materiais de Construção em Geral	24
Comércio Atacadista de Componentes Eletrônicos e Equipamentos de Telefonia e Comunicação	22
Comércio Varejista de Combustíveis para Veículos Automotores	19

SERVIÇOS	Saldo Mensal MPE
Atividades de Atendimento Hospitalar, Exceto Pronto-Socorro e Unidades para Atendimento a Urgências	77
Serviços Combinados para Apoio a Edifícios, Exceto Condomínios Prediais	57
Atividades de Atendimento em Pronto-Socorro e Unidades Hospitalares para Atendimento a Urgências	55
Preparação de Documentos e Serviços Especializados de Apoio Administrativo não Especificados Anteriormente	52
Atividades de Vigilância e Segurança Privada	37
Restaurantes e Similares	28
Atividades de Consultoria em Gestão Empresarial, Exceto Consultoria Técnica Específica	25
Atividades de Contabilidade	25
Treinamento em Desenvolvimento Profissional e Gerencial	24



Ranking de SALDO MENSAL MPE por SETOR e ATIVIDADE, UR FEIRA DE SANTANA

INDÚSTRIA	Saldo Mensal MPE
Fabricação de Calçados de Couro	169
Produção de Arames de Aço	27
Fabricação de Cigarrilhas e Charutos	24
Fabricação de Calçados de Materiais não Especificados Anteriormente	22
Fabricação de Estruturas Pré-Moldadas de Concreto Armado, em Série e Sob Encomenda	20
Fabricação de Produtos de Padaria e Confeitaria com Predominância de Produção Própria	18
Serviços de Montagem de Móveis de Qualquer Material	12
Fabricação de Chapas e de Embalagens de Papelão Ondulado	10
Fabricação de Esquadrias de Metal	10

CONSTRUÇÃO	Saldo Mensal MPE
Construção de Edifícios	181
Obras de Urbanização - Ruas, Praças e Calçadas	82
Construção de Rodovias e Ferrovias	50
Manutenção de Redes de Distribuição de Energia Elétrica	41
Construção de Redes de Abastecimento de água, Coleta de Esgoto e Construções Correlatas, Exceto Obras de Irrigação	36
Construção de Estações e Redes de Telecomunicações	18
Construção de Estações e Redes de Distribuição de Energia Elétrica	10
Obras de Alvenaria	9
Aplicação de Revestimentos e de Resinas em Interiores e Exteriores	7



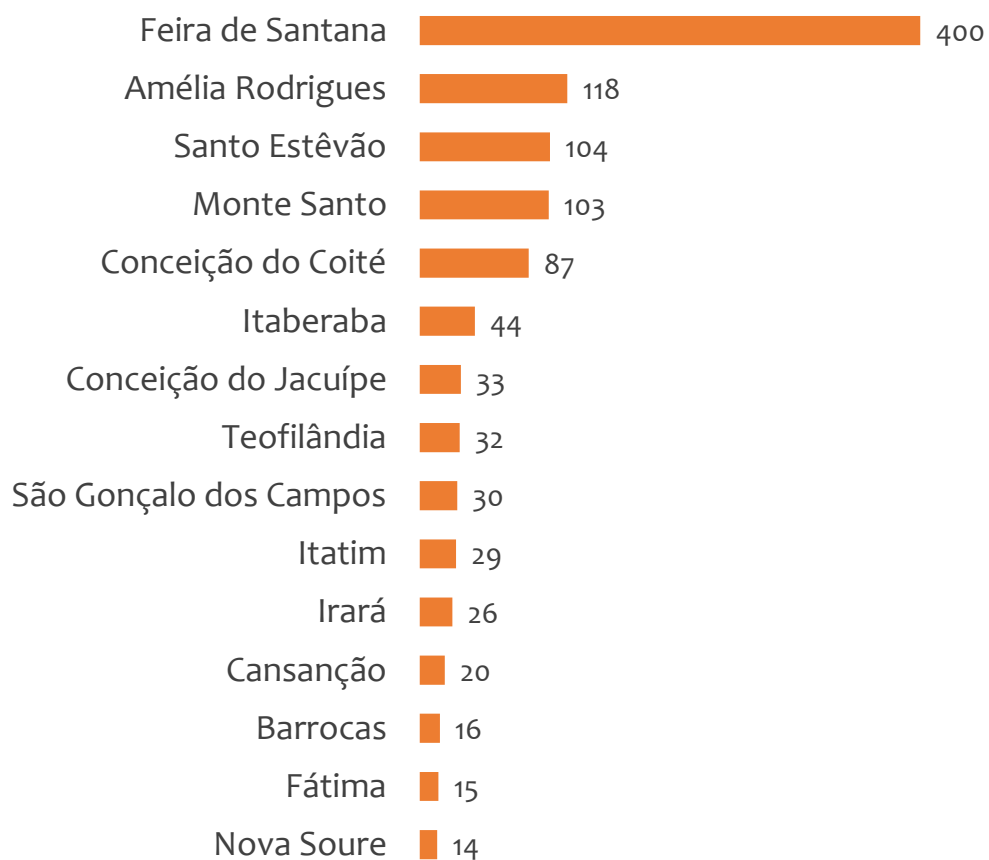
EMPREGO FORMAL POR PORTE | UR FEIRA DE SANTANA

SALDO MENSAL E ACUMULADO NO ANO POR MUNICÍPIO

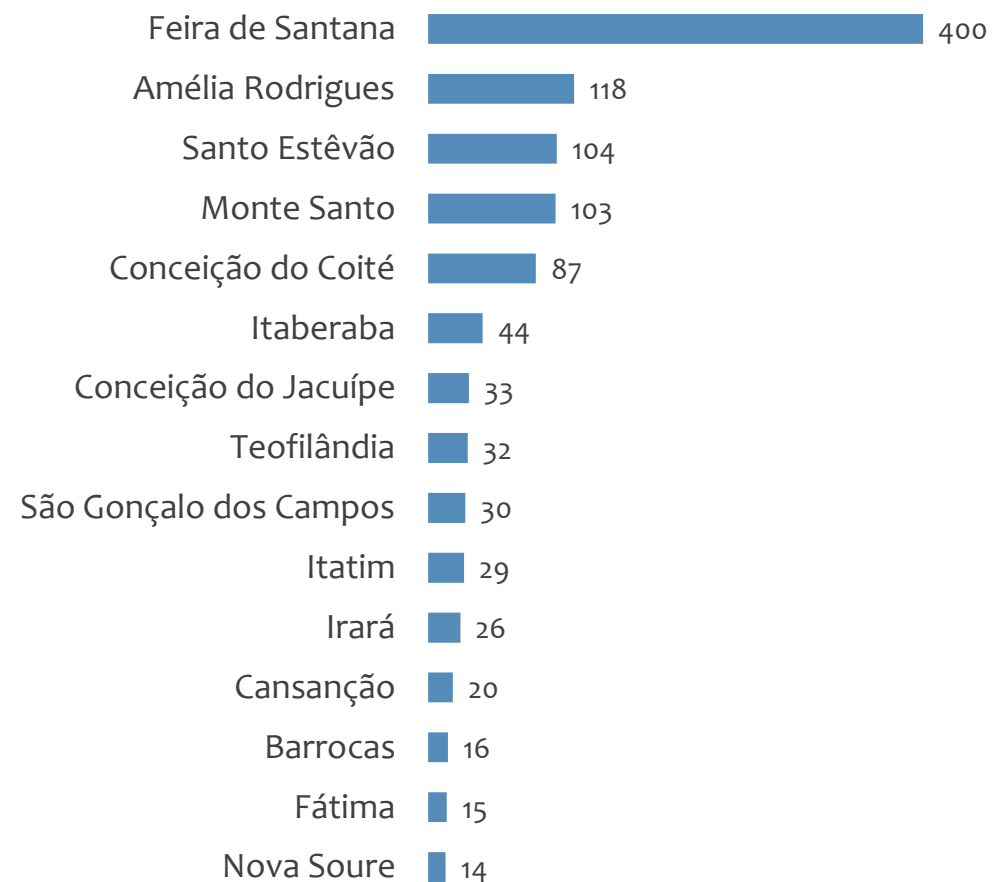
Janeiro
2023

Saldo MPE de empregos formais, UR FEIRA DE SANTANA, Ranking de SALDO MPE por MUNICÍPIO

Resultado MENSAL | Jan/23



Resultado ACUMULADO | Jan a Jan/23



UNIDADE REGIONAL ILHÉUS

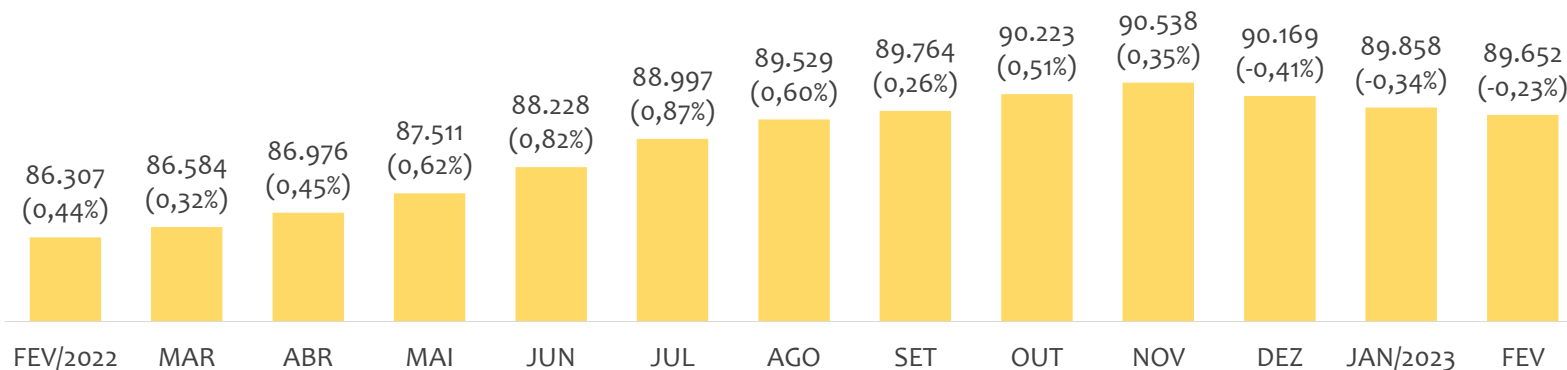
ESTATÍSTICAS MENSAS DO EMPREGO FORMAL

EMPREGO FORMAL | UR ILHÉUS

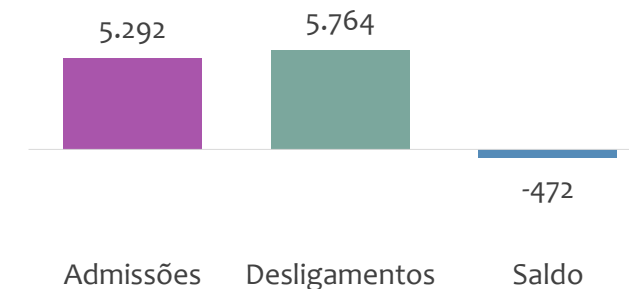
Fevereiro
2023

ESTOQUE MENSAL, ADMISSÕES, DESLIGAMENTOS E SALDOS MENSUAIS E ACUMULADO

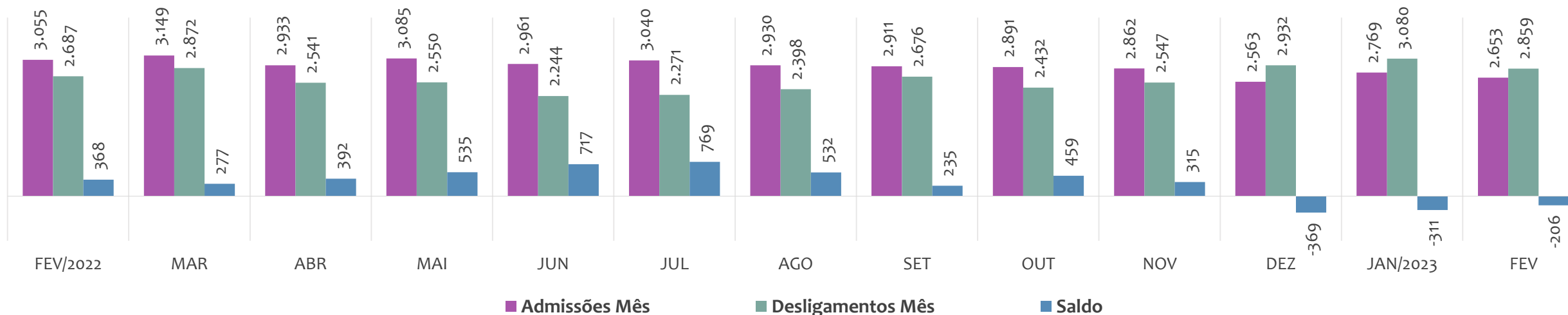
Estoque de empregos e variação relativa em relação ao mês anterior, ÚLTIMOS 13 MESES



Admissões, desligamentos e saldo de empregos formais, ACUMULADO 2023



Admissões, desligamentos e saldo de empregos formais, ÚLTIMOS 13 MESES



EMPREGO FORMAL | UNIDADE REGIONAL ILHÉUS

ESTOQUE ATUAL, ADMISSÕES, DESLIGAMENTOS E SALDO ACUMULADOS NO ANO POR MUNICÍPIO

Fevereiro
2023

ESTOQUE

RANKING 10 PRIMEIROS

MUNICÍPIO	ESTOQUE
1º Itabuna	37.329
2º Ilheus	28.149
3º Itacare	3.083
4º Una	2.210
5º Camacan	2.019
6º Ubaitaba	1.718
7º Canavieiras	1.531
8º Urucuca	1.497
9º Itajuípe	1.164
10º Mascote	1.070

RANKING 10 ÚLTIMOS

MUNICÍPIO	ESTOQUE
19º Itaju do Colonia	519
20º Ibirapitanga	504
21º Floresta Azul	351
22º Santa Luzia	333
23º Jussari	316
24º Itapitanga	296
25º Santa Cruz da Vitoria	268
26º Pau Brasil	262
27º Sao Jose da Vitoria	203
28º Almadina	122

ADMISSÕES

RANKING 10 PRIMEIROS

MUNICÍPIO	ADMISSÕES
1º Ilheus	2.089
2º Itabuna	1.756
3º Itacare	318
4º Una	205
5º Urucuca	135
6º Camacan	130
7º Canavieiras	97
8º Ibicarai	89
9º Ubaitaba	63
10º Buerarema	41

RANKING 10 ÚLTIMOS

MUNICÍPIO	ADMISSÕES
19º Ibirapitanga	21
20º Coaraci	19
21º Jussari	19
22º Itaju do Colonia	15
23º Santa Luzia	14
24º Barro Preto	11
25º Itapitanga	8
26º Santa Cruz da Vitoria	4
27º Sao Jose da Vitoria	3
28º Almadina	2

DESLIGAMENTOS

RANKING 10 PRIMEIROS

MUNICÍPIO	DESLIGAMENTOS
1º Itabuna	2.293
2º Ilheus	2.281
3º Itacare	297
4º Canavieiras	98
5º Urucuca	96
6º Camacan	95
7º Una	92
8º Ubaitaba	59
9º Itajuípe	55
10º Ibicarai	48

RANKING 10 ÚLTIMOS

MUNICÍPIO	DESLIGAMENTOS
19º Jussari	17
20º Itaju do Colonia	16
21º Santa Luzia	15
22º Barro Preto	13
23º Floresta Azul	12
24º Pau Brasil	11
25º Itapitanga	10
26º Almadina	9
27º Santa Cruz da Vitoria	5
28º Sao Jose da Vitoria	4

SALDO DE EMPREGOS

RANKING 10 PRIMEIROS

MUNICÍPIO	SALDO
1º Una	113
2º Ibicarai	41
3º Urucuca	39
4º Camacan	35
5º Itacare	21
6º Floresta Azul	14
7º Firmino Alves	13
8º Pau Brasil	13
9º Aurelino Leal	12
10º Ubaitaba	4

RANKING 10 ÚLTIMOS

MUNICÍPIO	SALDO
19º Santa Luzia	-1
20º Sao Jose da Vitoria	-1
21º Barro Preto	-2
22º Itapitanga	-2
23º Almadina	-7
24º Mascote	-8
25º Ibirapitanga	-11
26º Itajuípe	-20
27º Ilheus	-192
28º Itabuna	-537

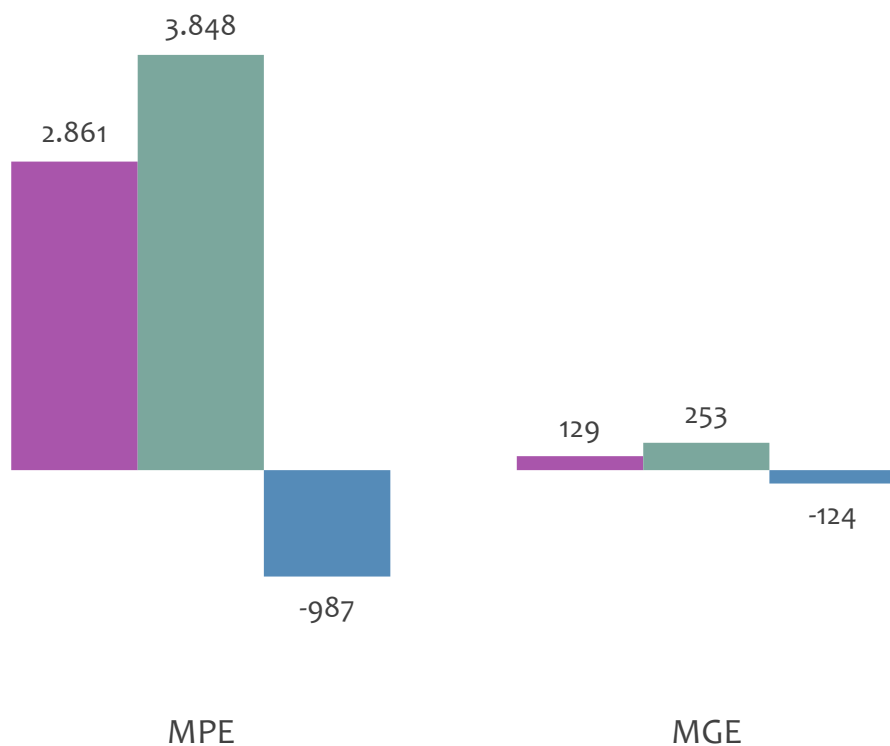


EMPREGO FORMAL POR PORTE | UR ILHÉUS

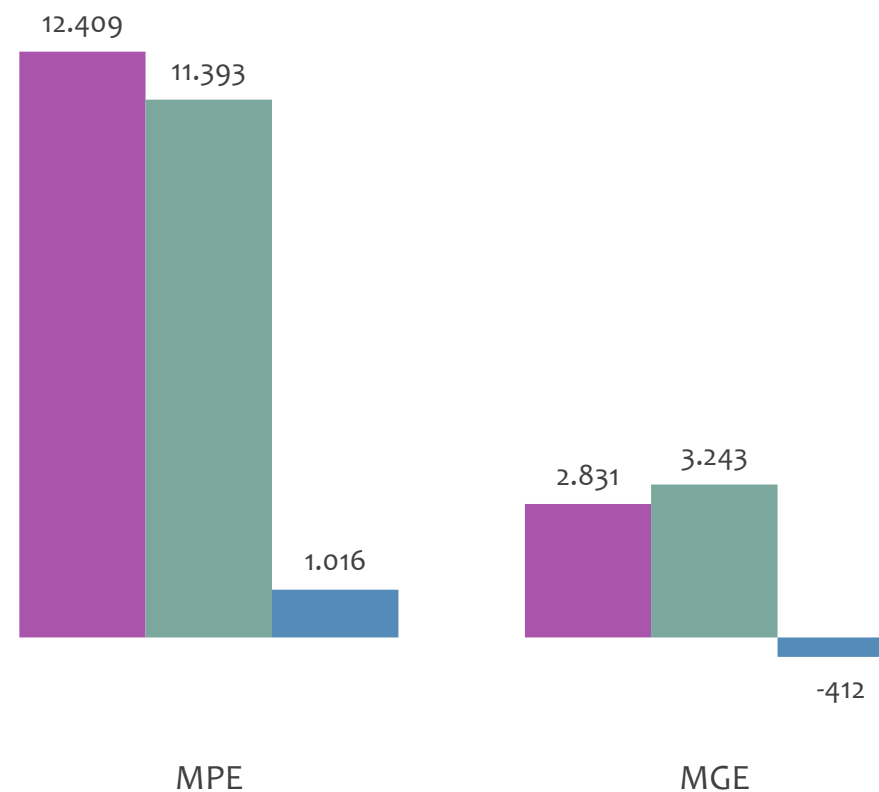
ADMISSÕES, DESLIGAMENTOS E SALDO MENSAL E ACUMULADO NO ANO POR PORTE

Admissões, desligamentos e saldo de empregos formais, UR ILHÉUS por PORTE

Resultado MENSAL | Jan/23



Resultado ACUMULADO | Jan a Jan/23

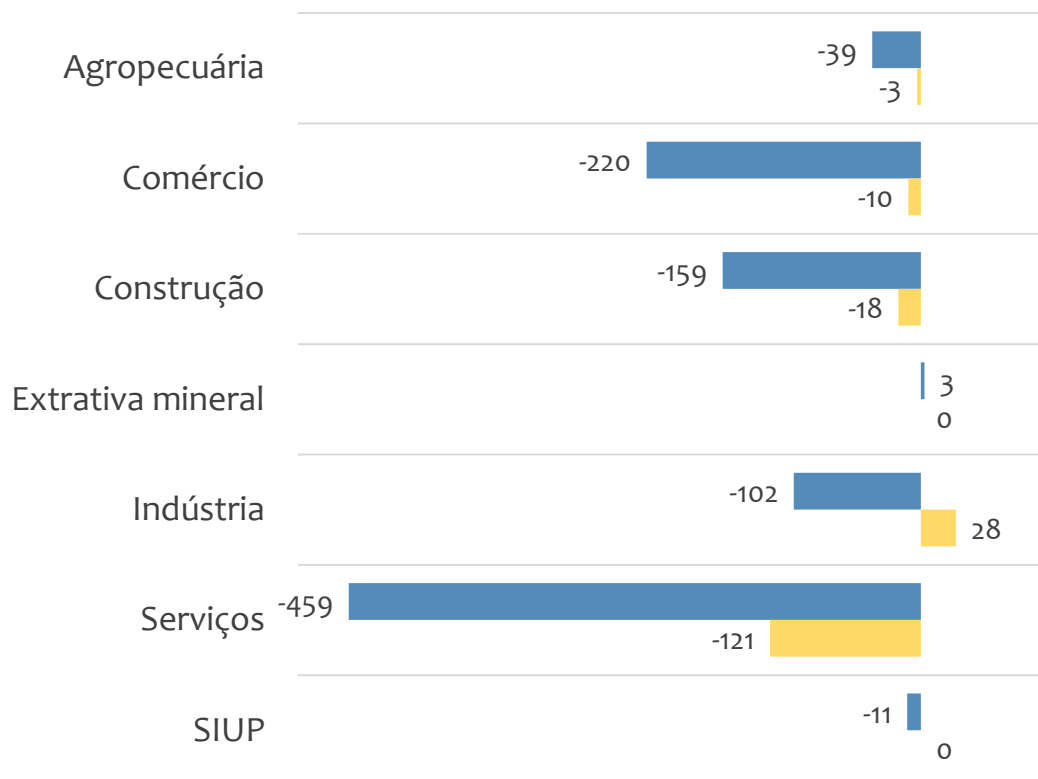


■ Admissões ■ Desligamentos ■ Saldo

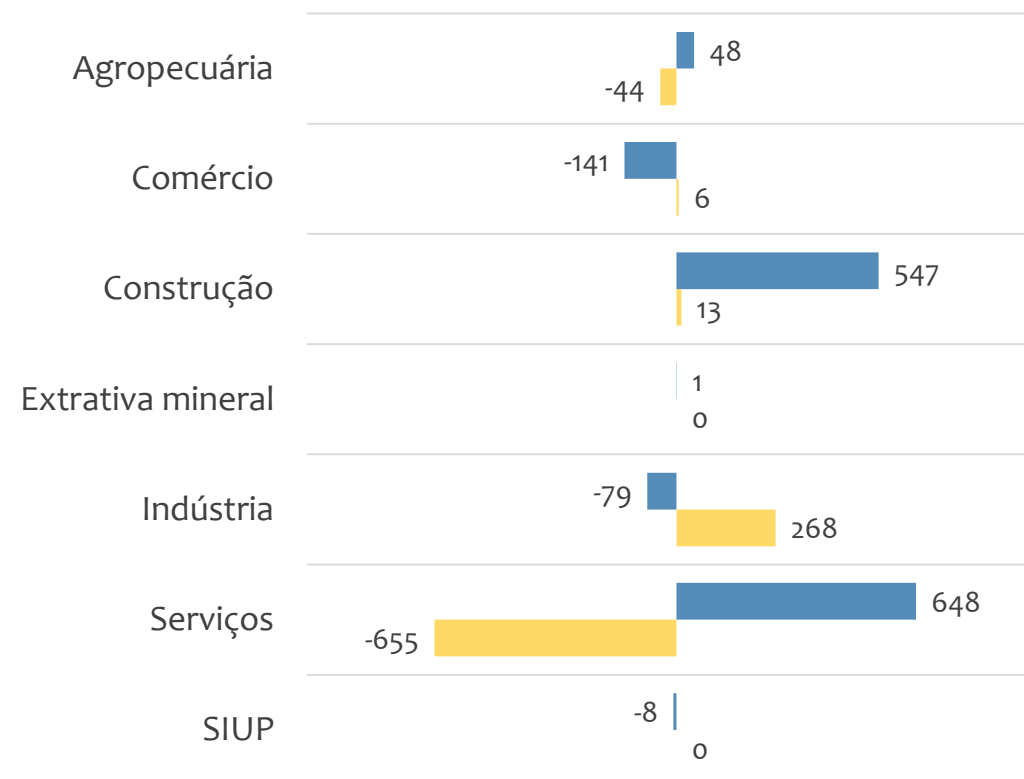


Saldo de empregos formais, UR ILHÉUS por PORTE e SETOR

Resultado MENSAL | Jan/23



Resultado ACUMULADO | Jan a Jan/23



MGE

MPE



Admissões, desligamentos e saldo de empregos, UR ILHÉUS, Ranking de SALDO MENSAL MPE por ATIVIDADE

Atividade	RESULTADO MENSAL MPE			RESULTADO ANUAL Jan a Jan/23 MPE		
	Admissões	Demissões	Saldo	Admissões	Demissões	Saldo
Fabricação de Calçados de Couro	43	9	34	43	9	34
Comércio Varejista de Combustíveis para Veículos Automotores	46	18	28	46	18	28
VERIFICAR	0	0	0	0	0	0
VERIFICAR	0	0	0	0	0	0
Preparação de Canteiro e Limpeza de Terreno	26	1	25	26	1	25
Restaurantes e Similares	106	84	22	106	84	22
Obras de Alvenaria	49	34	15	221	109	112
Comércio Varejista de Produtos Farmacêuticos, sem Manipulação de Fórmulas	43	31	12	43	31	12
VERIFICAR	0	0	0	0	0	0



EMPREGO FORMAL POR PORTE | UR ILHÉUS

ADMISSÕES, DESLIGAMENTOS E SALDO MENSAL E ACUMULADO NO ANO POR ATIVIDADE

Janeiro
2023

Admissões, desligamentos e saldo de empregos, UR ILHÉUS, Ranking de SALDO ANUAL MPE por ATIVIDADE

Atividade	RESULTADO MENSAL MPE			RESULTADO ANUAL Jan a Jan/23 MPE		
	Admissões	Demissões	Saldo	Admissões	Demissões	Saldo
Construção de Edifícios	199	239	-40	2.004	1.564	440
Locação de Automóveis sem Condutor	23	167	-144	509	377	132
Ensino Fundamental	24	55	-31	285	183	102
Obras de Alvenaria	49	34	15	221	109	112
Educação Infantil - Pré-Escola	4	47	-43	218	135	83
Serviços de Manutenção e Reparação Mecânica de Veículos Automotores	13	13	0	117	56	61
Fornecimento de Alimentos Preparados Preponderantemente para Empresas	6	6	0	111	61	50
Serviços de Engenharia	17	16	1	184	132	52
Atividades de Contabilidade	15	21	-6	153	111	42



Ranking de SALDO MENSAL MPE por SETOR e ATIVIDADE, UR ILHÉUS

AGROPECUÁRIA	Saldo Mensal MPE
Cultivo de Flores e Plantas Ornamentais	6
Atividades de Apoio à Produção Florestal	3
Atividades Paisagísticas	2
Criação de Bovinos para Corte	2
Atividades de Apoio à Pecuária não Especificadas Anteriormente	1
Criação de Peixes em água Salgada e Salobra	1
Horticultura, Exceto Morango	1
Criação de Bovinos para Leite	0
Criação de Camarões em água Salgada e Salobra	-1

EXTRATIVA MINERAL	Saldo Mensal MPE
Extração de Areia, Cascalho ou Pedregulho e Beneficiamento Associado	3
Extração de Argila e Beneficiamento Associado	1
Extração de Granito e Beneficiamento Associado	1
Extração e Britamento de Pedras e Outros Materiais para Construção e Beneficiamento Associado	1
Extração de Granito e Beneficiamento Associado	-3
VERIFICAR	0
VERIFICAR	0
VERIFICAR	0
VERIFICAR	0



Ranking de SALDO MENSAL MPE por SETOR e ATIVIDADE, UR ILHÉUS

COMÉRCIO	Saldo Mensal MPE
Comércio Varejista de Combustíveis para Veículos Automotores	28
Comércio Varejista de Produtos Farmacêuticos, sem Manipulação de Fórmulas	12
Comércio varejista de Produtos Alimentícios em Geral ou Especializado em Produtos Alimentícios não Especificados Anteriormente	10
Comércio Varejista de Doces, Balas, Bombons e Semelhantes	8
Comércio Varejista de Materiais de Construção em Geral	8
Comércio Varejista Especializado de Eletrodomésticos e Equipamentos de áudio e Vídeo	8
Comércio Atacadista de Produtos Alimentícios em Geral	7
Comércio Varejista de Mercadorias em Geral, com Predominância de Produtos Alimentícios - Supermercados	7
Comércio Varejista Especializado de Equipamentos e Suprimentos de Informática	7

SERVIÇOS	Saldo Mensal MPE
Hotéis	28
Restaurantes e Similares	22
Ensino Médio	12
Atividade Médica Ambulatorial Restrita a Consultas	11
Atividades de Monitoramento de Sistemas de Segurança Eletrônico	11
Condomínios Prediais	10
Outras Atividades de Prestação de Serviços de Informação não Especificadas Anteriormente	10
Atividades de Vigilância e Segurança Privada	8
Serviços Combinados de Escritório e Apoio Administrativo	8



Ranking de SALDO MENSAL MPE por SETOR e ATIVIDADE, UR ILHÉUS

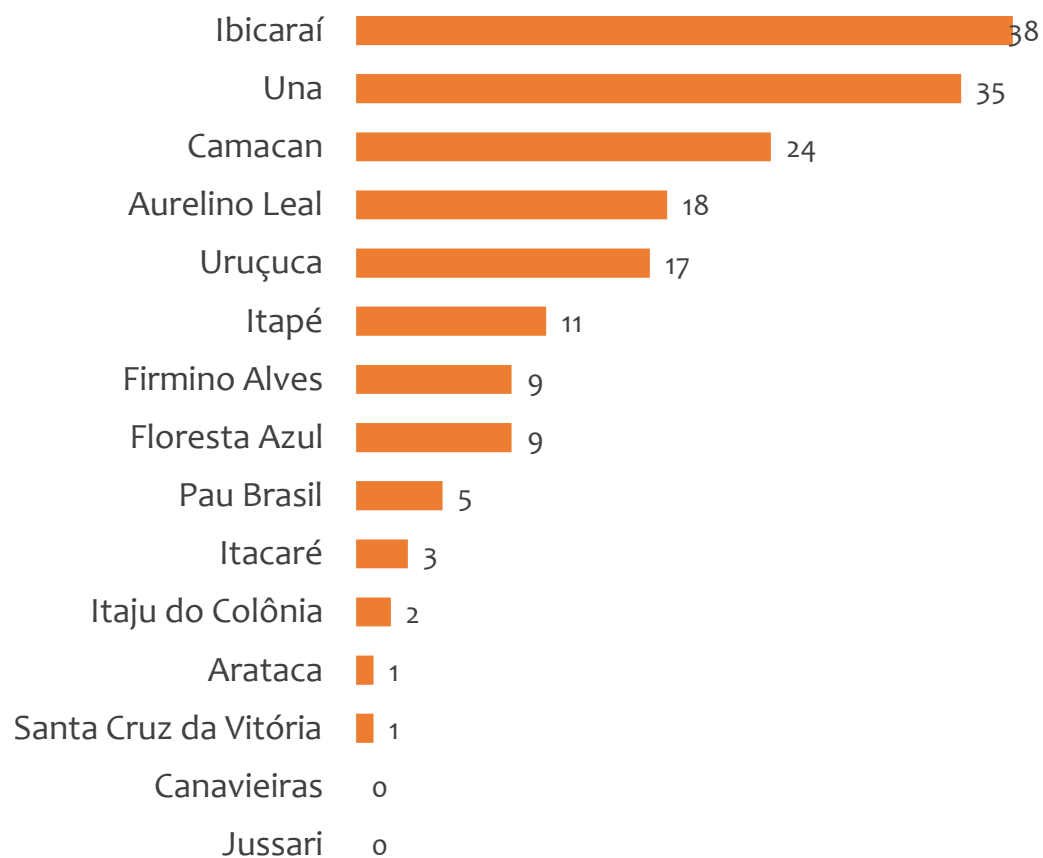
INDÚSTRIA	Saldo Mensal MPE
Fabricação de Calçados de Couro	34
Fabricação de Artefatos Diversos de Madeira, Exceto Móveis	12
Manutenção e Reparação de Geradores, Transformadores e Motores Elétricos	7
Fabricação de águas Envasadas	6
Fabricação de Artefatos de Borracha não Especificados Anteriormente	6
Fabricação de Móveis com Predominância de Madeira	5
Fabricação de Embalagens de Papel	3
Fabricação de Laticínios	3
Fabricação de Produtos de Padaria e Confeitaria com Predominância de Produção Própria	3

CONSTRUÇÃO	Saldo Mensal MPE
Obras de Urbanização - Ruas, Praças e Calçadas	28
Preparação de Canteiro e Limpeza de Terreno	25
Obras de Alvenaria	21
Instalação e Manutenção de Sistemas Centrais de Ar Condicionado, de Ventilação e Refrigeração	10
Serviços Especializados para Construção não Especificados Anteriormente	5
Instalação e Manutenção Elétrica	3
Construção de Redes de Abastecimento de água, Coleta de Esgoto e Construções Correlatas, Exceto Obras de Irrigação	2
Construção de Rodovias e Ferrovias	2
Outras Obras de Acabamento da Construção	2

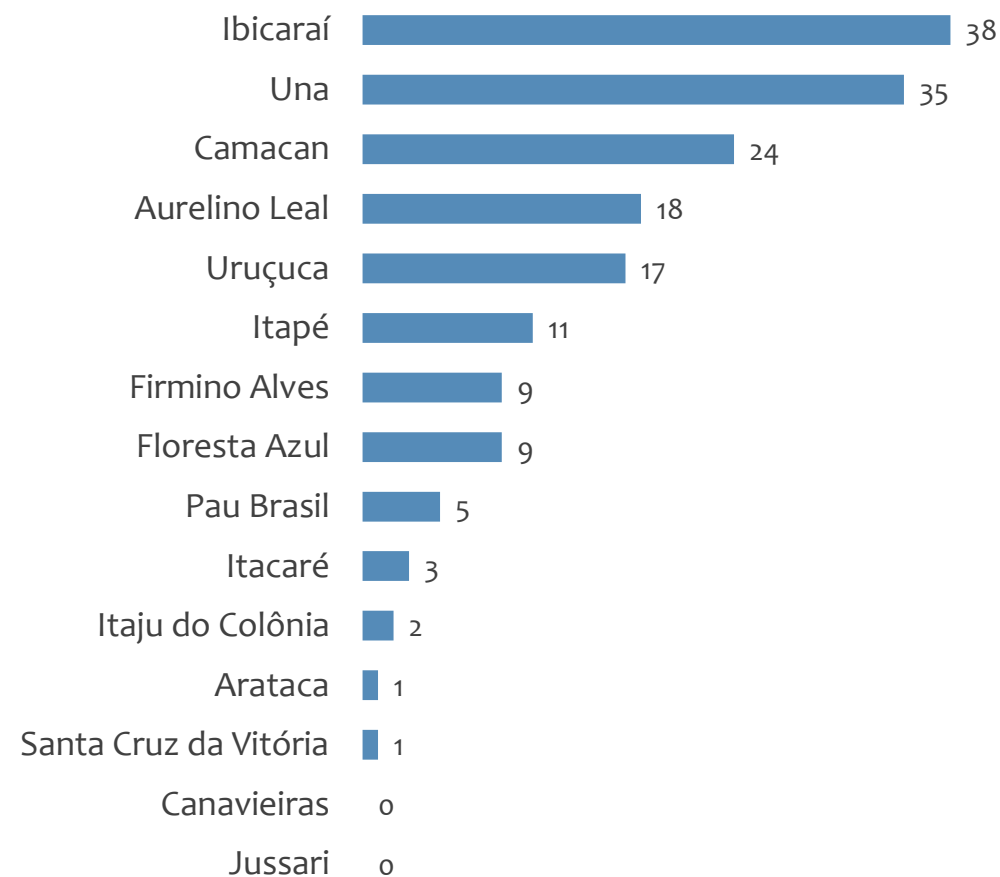


Saldo MPE de empregos formais, UR ILHÉUS, Ranking de SALDO MPE por MUNICÍPIO

Resultado MENSAL | Jan/23



Resultado ACUMULADO | Jan a Jan/23



UNIDADE REGIONAL JACOBINA

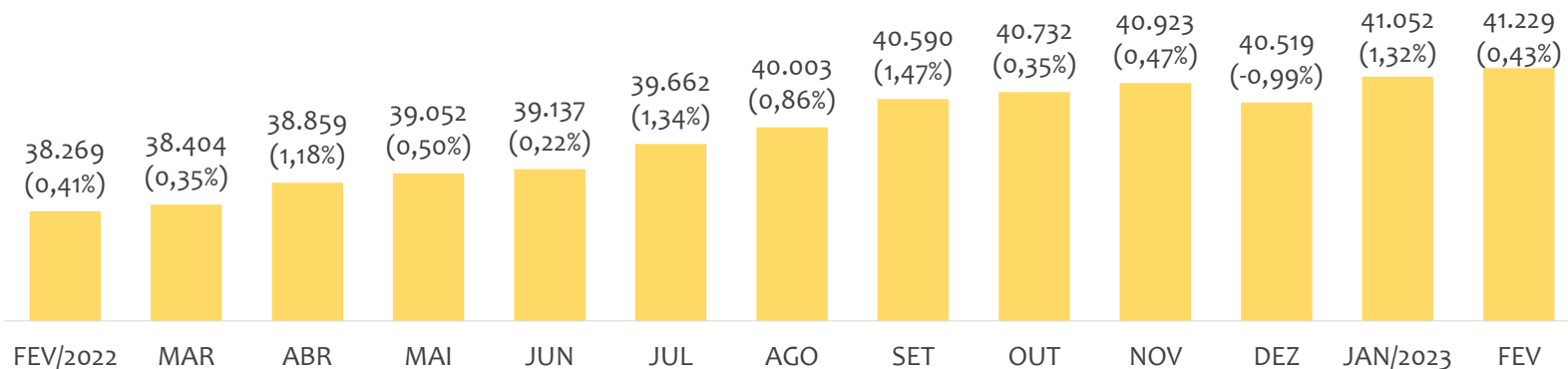
ESTATÍSTICAS MENSAS DO EMPREGO FORMAL

EMPREGO FORMAL | UR JACOBINA

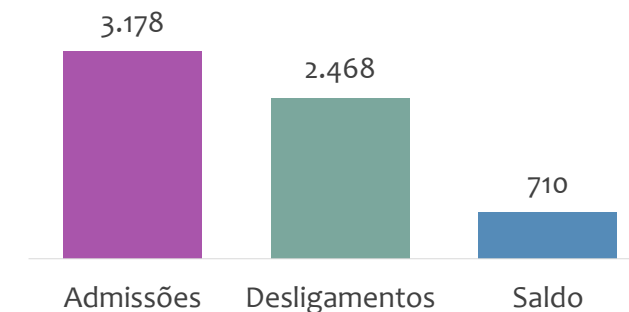
Fevereiro
2023

ESTOQUE MENSAL, ADMISSÕES, DESLIGAMENTOS E SALDOS MENSAIS E ACUMULADO

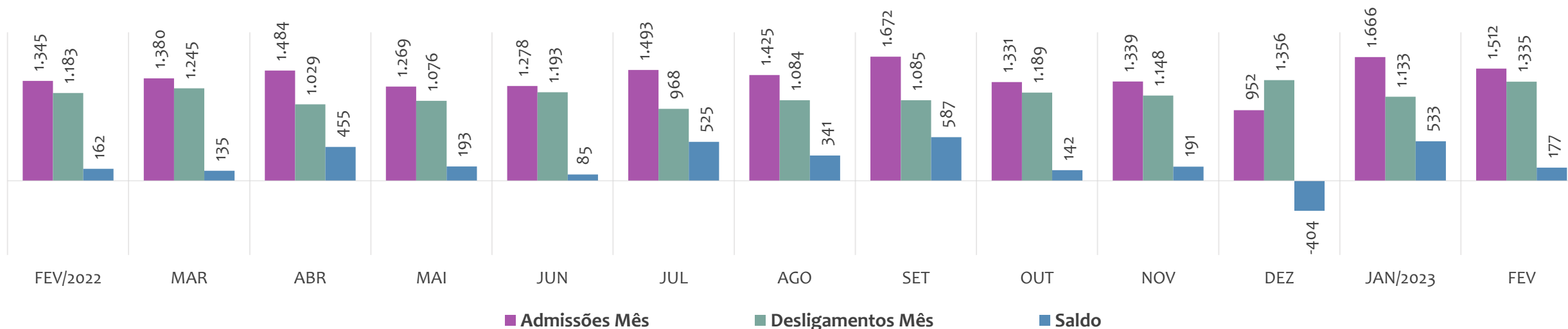
Estoque de empregos e variação relativa em relação ao mês anterior, ÚLTIMOS 13 MESES



Admissões, desligamentos e saldo de empregos formais, ACUMULADO 2023



Admissões, desligamentos e saldo de empregos formais, ÚLTIMOS 13 MESES



EMPREGO FORMAL | UNIDADE REGIONAL JACOBINA

ESTOQUE ATUAL, ADMISSÕES, DESLIGAMENTOS E SALDO ACUMULADOS NO ANO POR MUNICÍPIO

Fevereiro
2023

ESTOQUE

RANKING 10 PRIMEIROS	
MUNICÍPIO	ESTOQUE
1º Jacobina	9.576
2º Senhor do Bonfim	6.725
3º Jaguarari	4.259
4º Capim Grosso	3.865
5º Campo Formoso	3.235
6º Riachao do Jacuipe	2.180
7º Miguel Calmon	1.832
8º Andorinha	1.453
9º Umburanas	894
10º Ourolandia	879

RANKING 10 ÚLTIMOS	
MUNICÍPIO	ESTOQUE
23º Tapiramuta	239
24º Antonio Goncalves	238
25º Ponto Novo	202
26º Quixabeira	186
27º Varzea da Roca	172
28º Mirangaba	158
29º Saude	117
30º Caem	85
31º Caldeirao Grande	60
32º Gaviao	32

ADMISSÕES

RANKING 10 PRIMEIROS	
MUNICÍPIO	ADMISSÕES
1º Jacobina	665
2º Senhor do Bonfim	519
3º Jaguarari	420
4º Umburanas	313
5º Capim Grosso	295
6º Campo Formoso	242
7º Riachao do Jacuipe	133
8º Andorinha	76
9º Ourolandia	58
10º Baixa Grande	56

RANKING 10 ÚLTIMOS	
MUNICÍPIO	ADMISSÕES
23º Serrolandia	15
24º Caem	12
25º Capela do Alto Alegre	10
26º Piritiba	6
27º Varzea da Roca	6
28º Caldeirao Grande	5
29º Mirangaba	2
30º Quixabeira	2
31º Saude	2
32º Gaviao	0

DESLIGAMENTOS

RANKING 10 PRIMEIROS	
MUNICÍPIO	DESLIGAMENTOS
1º Jacobina	582
2º Senhor do Bonfim	417
3º Jaguarari	273
4º Capim Grosso	218
5º Campo Formoso	207
6º Riachao do Jacuipe	115
7º Ourolandia	93
8º Umburanas	86
9º Itiuba	79
10º Ponto Novo	49

RANKING 10 ÚLTIMOS	
MUNICÍPIO	DESLIGAMENTOS
23º Quixabeira	11
24º Serrolandia	11
25º Mairi	10
26º Varzea do Poco	10
27º Capela do Alto Alegre	7
28º Mirangaba	7
29º Varzea Nova	7
30º Gaviao	5
31º Caldeirao Grande	3
32º Saude	3

SALDO DE EMPREGOS

RANKING 10 PRIMEIROS	
MUNICÍPIO	SALDO
1º Umburanas	227
2º Jaguarari	147
3º Senhor do Bonfim	102
4º Jacobina	83
5º Capim Grosso	77
6º Andorinha	50
7º Campo Formoso	35
8º Varzea do Poco	33
9º Baixa Grande	21
10º Riachao do Jacuipe	18

RANKING 10 ÚLTIMOS	
MUNICÍPIO	SALDO
23º Saude	-1
24º Gaviao	-5
25º Mirangaba	-5
26º Mundo Novo	-6
27º Varzea da Roca	-8
28º Quixabeira	-9
29º Caem	-14
30º Piritiba	-18
31º Ourolandia	-35
32º Itiuba	-47

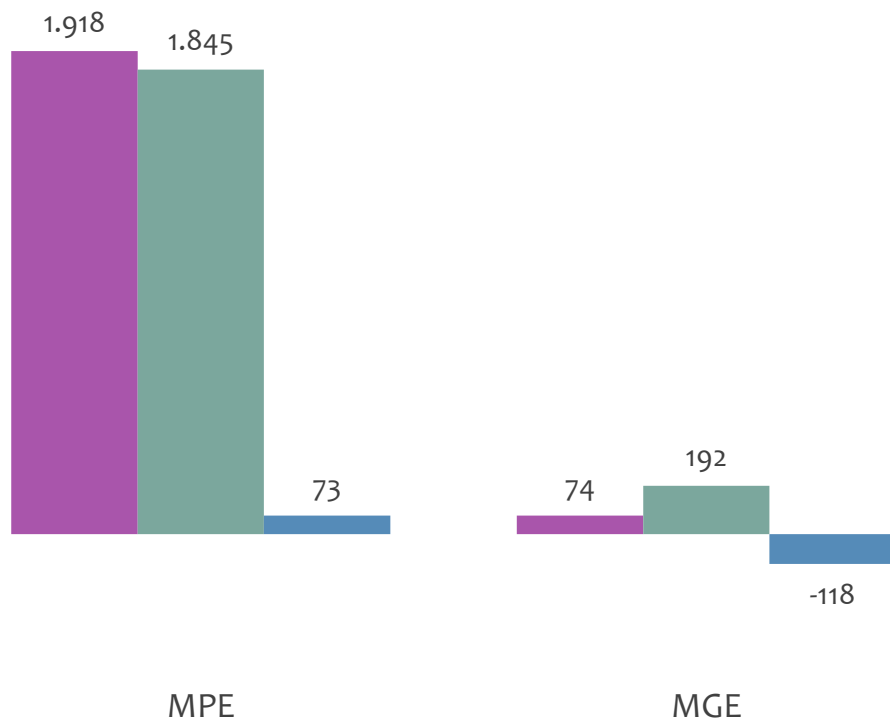


EMPREGO FORMAL POR PORTE | UR JACOBINA

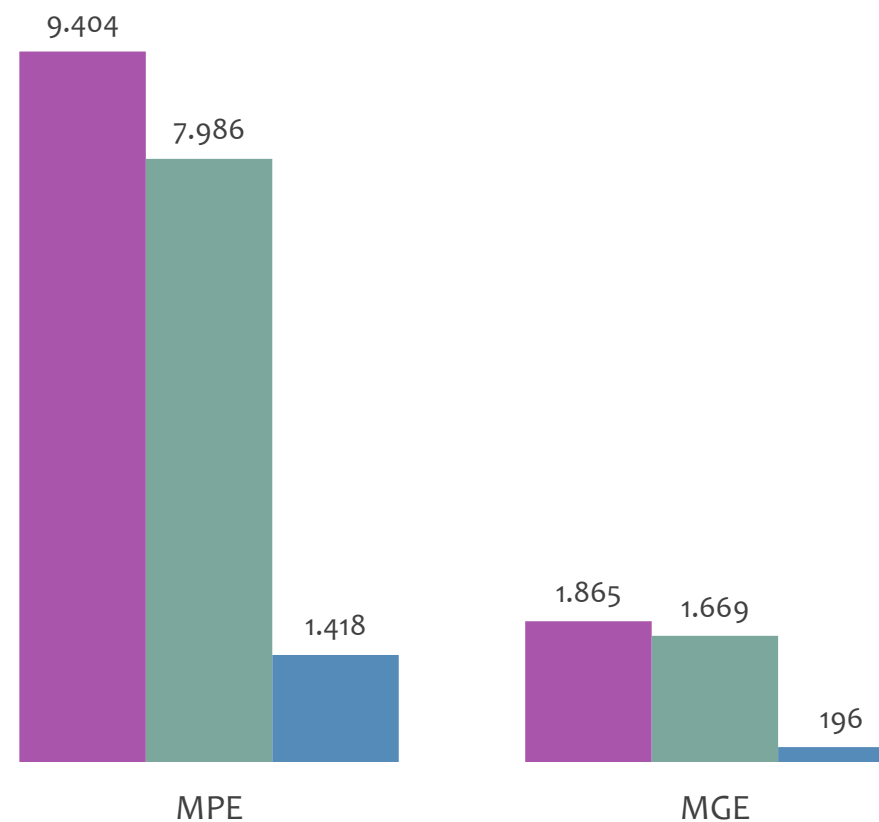
ADMISSÕES, DESLIGAMENTOS E SALDO MENSAL E ACUMULADO NO ANO POR PORTE

Admissões, desligamentos e saldo de empregos formais, UR JACOBINA por PORTE

Resultado MENSAL | Jan/23



Resultado ACUMULADO | Jan a Jan/23

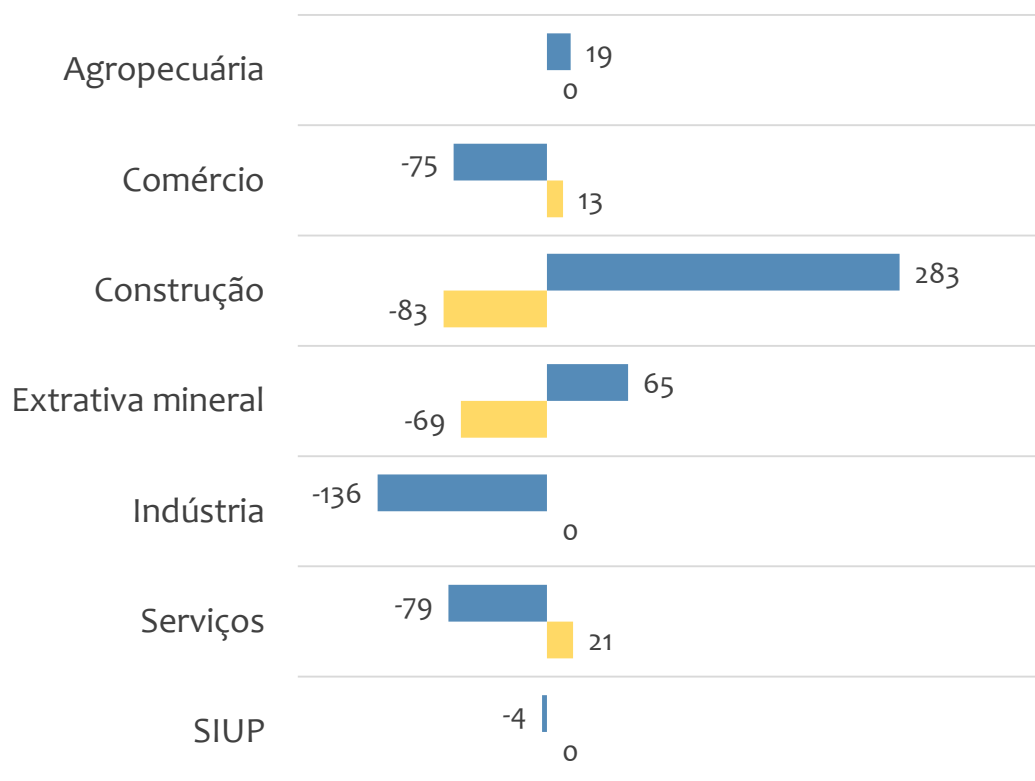


■ Admissões ■ Desligamentos ■ Saldo

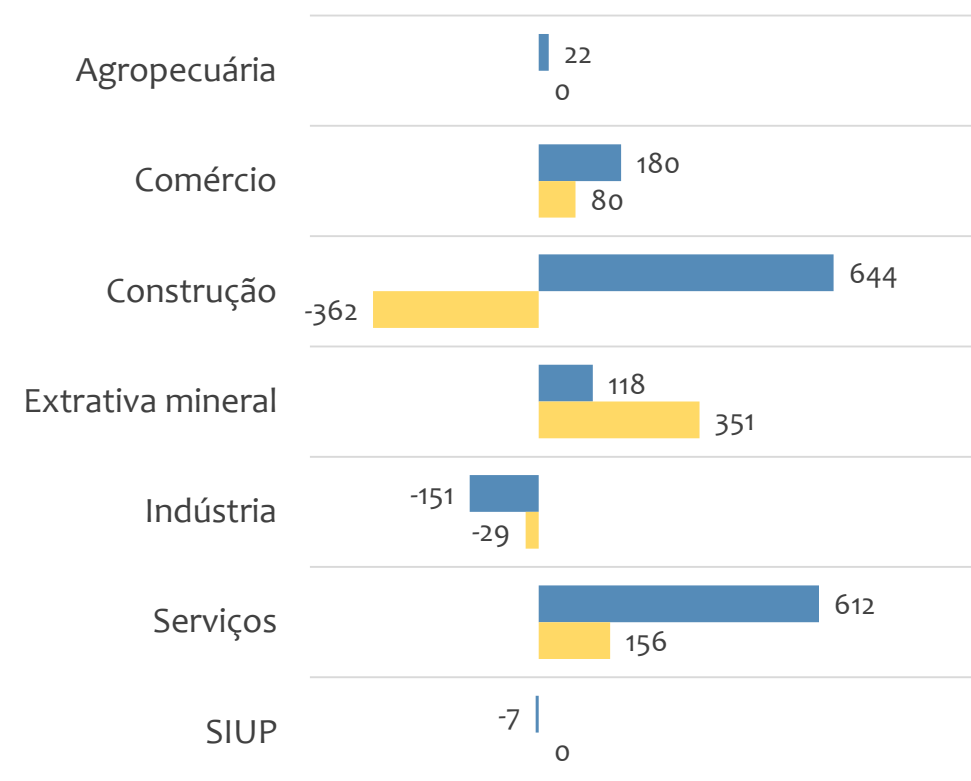


Saldo de empregos formais, UR JACOBINA por PORTE e SETOR

Resultado MENSAL | Jan/23



Resultado ACUMULADO | Jan a Jan/23



MGE

MPE



EMPREGO FORMAL POR PORTE | UR JACOBINA

ADMISSÕES, DESLIGAMENTOS E SALDO MENSAL E ACUMULADO NO ANO POR ATIVIDADE

Janeiro
2023

Admissões, desligamentos e saldo de empregos, UR JACOBINA, Ranking de SALDO MENSAL MPE por ATIVIDADE

Atividade	RESULTADO MENSAL MPE			RESULTADO ANUAL Jan a Jan/23 MPE		
	Admissões	Demissões	Saldo	Admissões	Demissões	Saldo
Construção de Edifícios	466	179	287	1.565	1.156	409
Extração de Minérios de Cobre, Chumbo, Zinco e Outros Minerais Metálicos Não-Ferrosos não Especificados Anteriormente	83	8	75	85	9	76
Serviços de Engenharia	100	74	26	603	275	328
Construção de Rodovias e Ferrovias	30	2	28	30	2	28
Serviços Especializados para Construção não Especificados Anteriormente	62	37	25	62	37	25
Conservação de Florestas Nativas	24	0	24	24	0	24
Tecelagem de Fios de Fibras Têxteis Naturais, Exceto Algodão	22	5	17	45	25	20
Comércio Varejista de Materiais de Construção em Geral	60	48	12	327	298	29
VERIFICAR	0	0	0	0	0	0



EMPREGO FORMAL POR PORTE | UR JACOBINA

ADMISSÕES, DESLIGAMENTOS E SALDO MENSAL E ACUMULADO NO ANO POR ATIVIDADE

Janeiro
2023

Admissões, desligamentos e saldo de empregos, UR JACOBINA, Ranking de SALDO ANUAL MPE por ATIVIDADE

Atividade	RESULTADO MENSAL MPE			RESULTADO ANUAL Jan a Jan/23 MPE		
	Admissões	Demissões	Saldo	Admissões	Demissões	Saldo
Construção de Edifícios	466	179	287	1.565	1.156	409
Serviços de Engenharia	100	74	26	603	275	328
Atividades de Atendimento Hospitalar, Exceto Pronto-Socorro e Unidades para Atendimento a Urgências	24	29	-5	282	70	212
Construção de Redes de Abastecimento de água, Coleta de Esgoto e Construções Correlatas, Exceto Obras de Irrigação	31	51	-20	390	233	157
Construção de Edifícios	466	179	287	1.565	1.156	409
Extração de Minérios de Cobre, Chumbo, Zinco e Outros Minerais Metálicos Não-Ferrosos não Especificados Anteriormente	83	8	75	85	9	76
Obras de Terraplenagem	6	26	-20	138	89	49
Comércio Varejista de Produtos Farmacêuticos, sem Manipulação de Fórmulas	24	42	-18	249	200	49
Atividades de Consultoria em Gestão Empresarial, Exceto Consultoria Técnica Específica	6	4	2	59	5	54

**Ranking de SALDO MENSAL MPE por SETOR e ATIVIDADE, UR JACOBINA**

AGROPECUÁRIA	Saldo Mensal MPE
Conservação de Florestas Nativas	24
Criação de Bovinos para Corte	1
Cultivo de Frutas de Lavoura Permanente não Especificadas Anteriormente	1
Produção de Ovos	1
Serviço de Manejo de Animais	1
Atividades de Apoio à Produção Florestal	-1
Atividades Paisagísticas	-1
Serviço de Preparação de Terreno, Cultivo e Colheita	-4
Criação de Suínos	0

EXTRATIVA MINERAL	Saldo Mensal MPE
Extração de Minérios de Cobre, Chumbo, Zinco e Outros Minerais Metálicos Não-Ferrosos não Especificados Anteriormente	76
Beneficiamento de Minério de Metais Preciosos	12
Beneficiamento de Minérios de Cobre, Chumbo, Zinco e Outros Minerais Metálicos Não-Ferrosos não Especificados Anteriormente	6
Extração e Britamento de Pedras e Outros Materiais para Construção e Beneficiamento Associado	4
Extração de Granito e Beneficiamento Associado	1
Extração de Minério de Metais Preciosos	1
Extração de Areia, Cascalho ou Pedregulho e Beneficiamento Associado	-1
Extração de Quartzito	-1
Extração de Mármore e Beneficiamento Associado	-5



Ranking de SALDO MENSAL MPE por SETOR e ATIVIDADE, UR JACOBINA

COMÉRCIO	Saldo Mensal MPE
Comércio Varejista de Materiais de Construção em Geral	16
Comércio Varejista de Móveis	14
Comércio Atacadista de Produtos Alimentícios em Geral	10
Comércio Varejista de Artigos do Vestuário e Acessórios	9
Comércio Varejista Especializado de Equipamentos e Suprimentos de Informática	8
Comércio Atacadista de Alimentos para Animais	5
Comércio Varejista de Bebidas	5
Comercio Varejista de Artigos de Armarinho	4
Comércio Varejista de Gás Líquido de Petróleo (Glp)	4

SERVIÇOS	Saldo Mensal MPE
Serviços de Engenharia	42
Transporte Rodoviário de Carga, Exceto Produtos Perigosos e Mudanças, Intermunicipal, Interestadual e Internacional	16
Atividades de Atendimento Hospitalar, Exceto Pronto-Socorro e Unidades para Atendimento a Urgências	11
Provedores de Acesso às Redes de Comunicações	11
Aluguel de Máquinas e Equipamentos para Escritório	9
Clubes Sociais, Esportivos e Similares	7
Outras Atividades Profissionais, Científicas e Técnicas não Especificadas Anteriormente	7
Aluguel de Palcos, Coberturas e Outras Estruturas de Uso Temporário, Exceto Andaimas	5
Atividade Odontológica com Recursos para Realização de Procedimentos Cirúrgicos	5



Ranking de SALDO MENSAL MPE por SETOR e ATIVIDADE, UR JACOBINA

INDÚSTRIA	Saldo Mensal MPE
Tecelagem de Fios de Fibras Têxteis Naturais, Exceto Algodão	18
Impressão de Material para Uso Publicitário	7
Fabricação de Calçados de Couro	5
Fabricação de Farinha de Milho e Derivados, Exceto óleos de Milho	5
Confecção, Sob Medida, de Roupas Profissionais	3
Fabricação de Laticínios	3
Manutenção e Reparação de Máquinas e Equipamentos para Uso na Extração Mineral, Exceto na Extração de Petróleo	3
Fabricação de Artefatos de Cordoaria	2
Fabricação de Móveis com Predominância de Madeira	2

CONSTRUÇÃO	Saldo Mensal MPE
Construção de Edifícios	289
Construção de Rodovias e Ferrovias	28
Serviços Especializados para Construção não Especificados Anteriormente	25
Obras de Urbanização - Ruas, Praças e Calçadas	9
Aplicação de Revestimentos e de Resinas em Interiores e Exteriores	6
Outras Obras de Engenharia Civil não Especificadas Anteriormente	4
Construção de Estações e Redes de Distribuição de Energia Elétrica	0
Instalações Hidráulicas, Sanitárias e de Gás	-1
Construção de Instalações Esportivas e Recreativas	-7

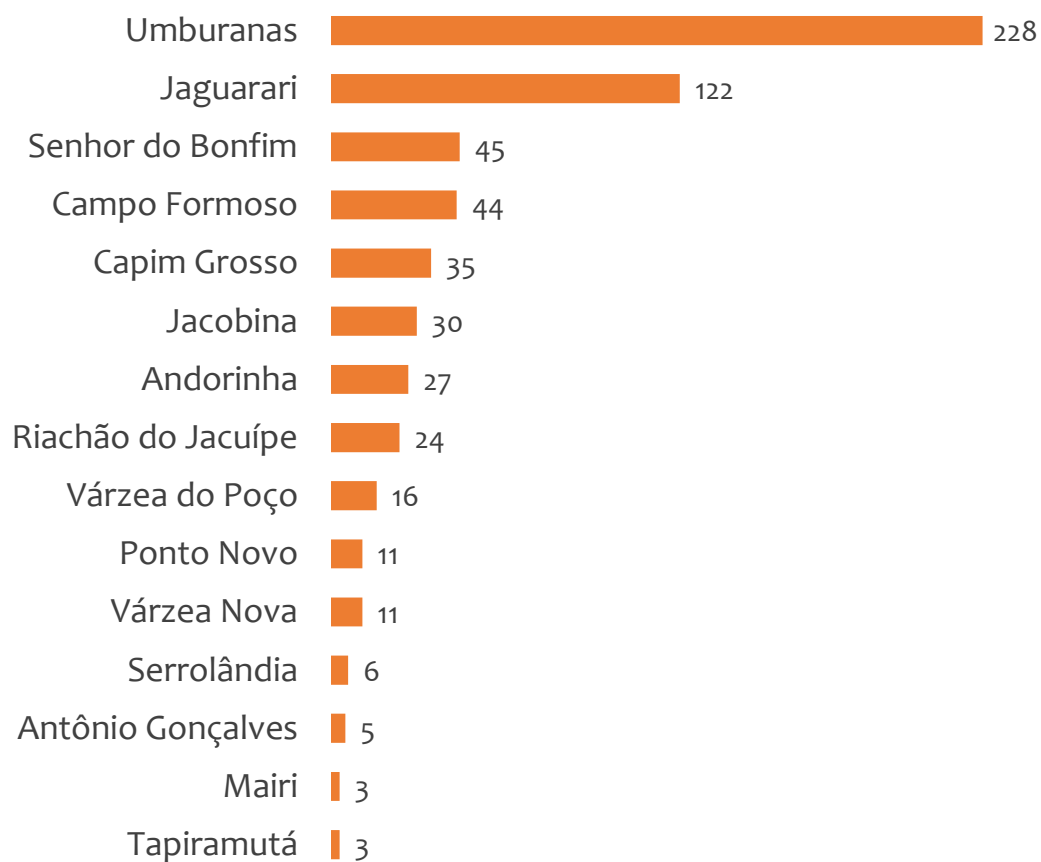


EMPREGO FORMAL POR PORTE | UR JACOBINA

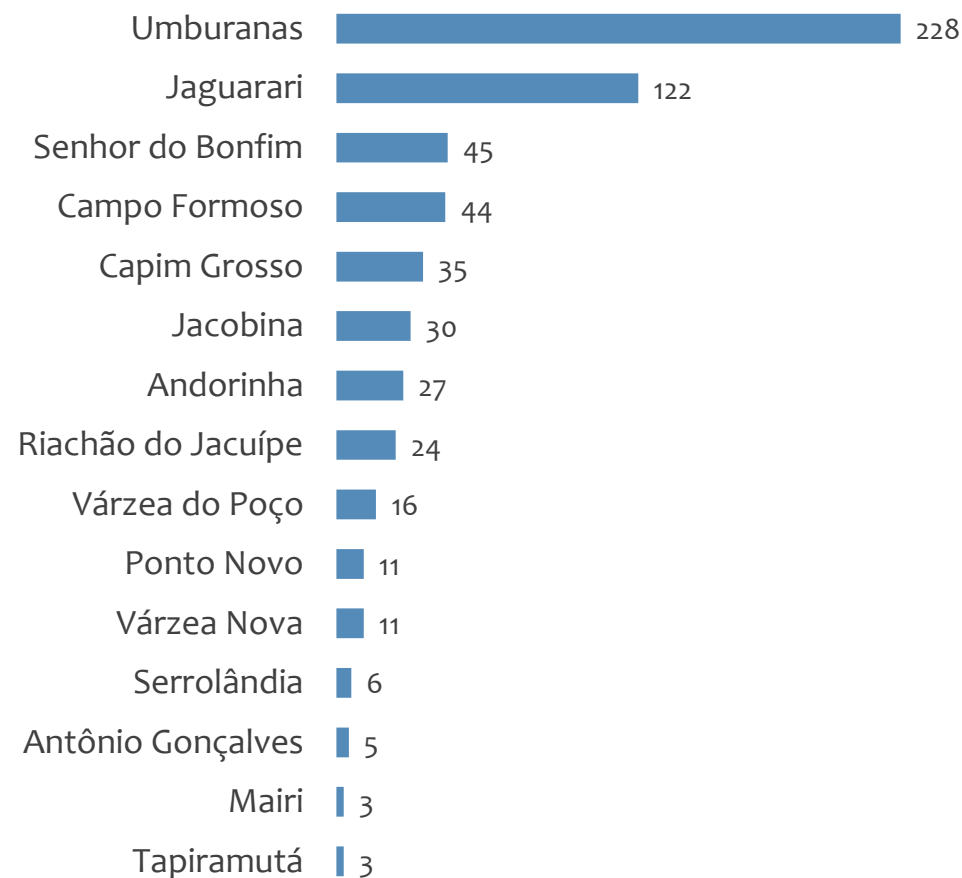
SALDO MENSAL E ACUMULADO NO ANO POR MUNICÍPIO

Saldo MPE de empregos formais, UR JACOBINA, Ranking de SALDO MPE por MUNICÍPIO

Resultado MENSAL | Jan/23



Resultado ACUMULADO | Jan a Jan/23



UNIDADE REGIONAL JUAZEIRO

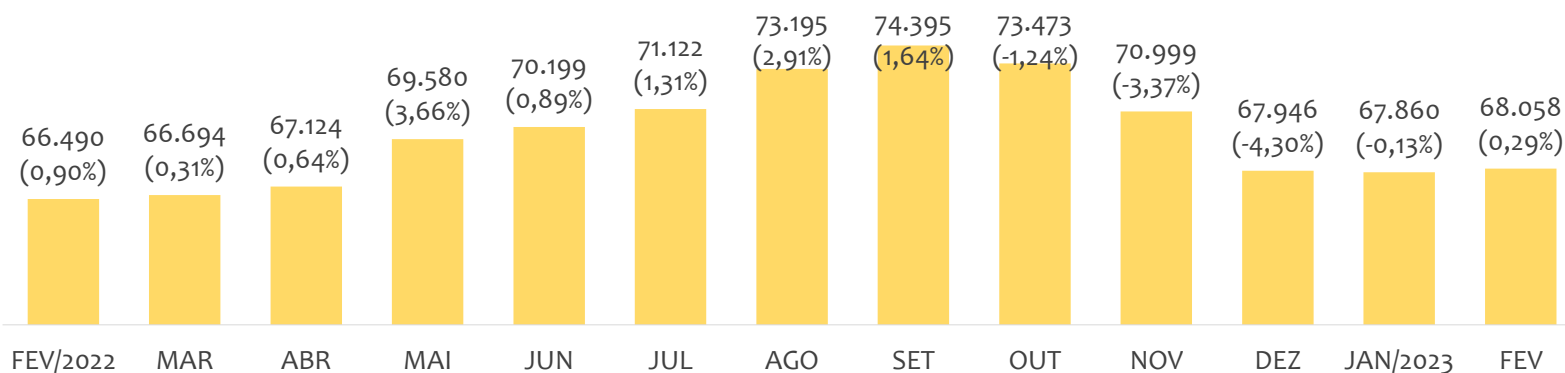
ESTATÍSTICAS MENSAS DO EMPREGO FORMAL

EMPREGO FORMAL | UR JUAZEIRO

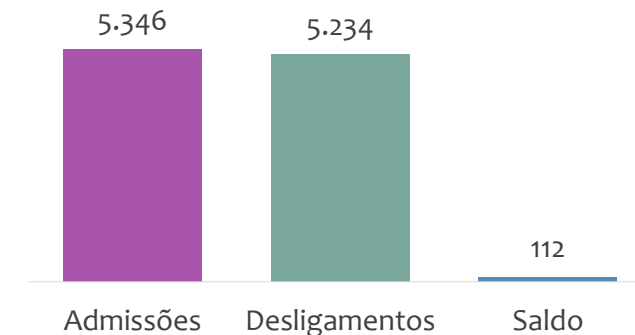
Fevereiro
2023

ESTOQUE MENSAL, ADMISSÕES, DESLIGAMENTOS E SALDOS MENSUAIS E ACUMULADO

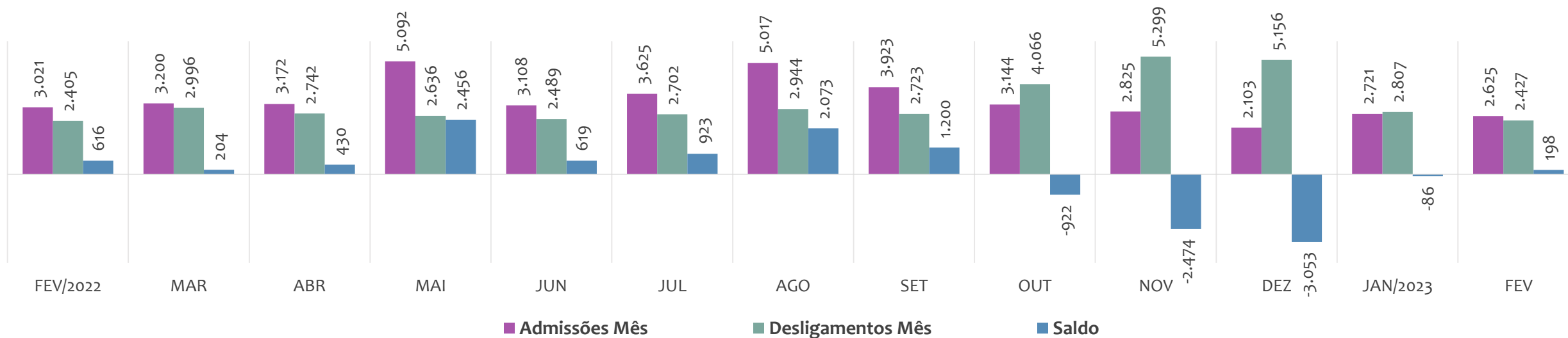
Estoque de empregos e variação relativa em relação ao mês anterior, ÚLTIMOS 13 MESES



Admissões, desligamentos e saldo de empregos formais, ACUMULADO 2023



Admissões, desligamentos e saldo de empregos formais, ÚLTIMOS 13 MESES



EMPREGO FORMAL | UNIDADE REGIONAL JUAZEIRO

ESTOQUE ATUAL, ADMISSÕES, DESLIGAMENTOS E SALDO ACUMULADOS NO ANO POR MUNICÍPIO

Fevereiro
2023

ESTOQUE

RANKING 10 PRIMEIROS

MUNICÍPIO	ESTOQUE
1º Juazeiro	37.035
2º Paulo Afonso	13.346
3º Casa Nova	8.574
4º Sobradinho	1.573
5º Remanso	1.431
6º Sento Se	1.338
7º Curaca	1.188
8º Uaua	783
9º Campo Alegre de Lou	692
10º Abare	496

RANKING 10 ÚLTIMOS

MUNICÍPIO	ESTOQUE
7º Curaca	1.188
8º Uaua	783
9º Campo Alegre de Lou	692
10º Abare	496
11º Canudos	475
12º Gloria	442
13º Pilao Arcado	259
14º Rodelas	180
15º Chorrocho	178
16º Macurure	68

ADMISSÕES

RANKING 10 PRIMEIROS

MUNICÍPIO	ADMISSÕES
1º Juazeiro	2.651
2º Casa Nova	1.154
3º Paulo Afonso	969
4º Sobradinho	155
5º Sento Se	70
6º Remanso	67
7º Curaca	58
8º Campo Alegre de Lou	48
9º Gloria	41
10º Uaua	41

RANKING 10 ÚLTIMOS

MUNICÍPIO	ADMISSÕES
7º Curaca	58
8º Campo Alegre de Lou	48
9º Gloria	41
10º Uaua	41
11º Abare	35
12º Canudos	25
13º Pilao Arcado	18
14º Rodelas	10
15º Chorrocho	2
16º Macurure	2

DESLIGAMENTOS

RANKING 10 PRIMEIROS

MUNICÍPIO	DESLIGAMENTOS
1º Juazeiro	2.877
2º Casa Nova	1.001
3º Paulo Afonso	813
4º Sobradinho	110
5º Abare	99
6º Remanso	64
7º Curaca	58
8º Gloria	48
9º Sento Se	44
10º Canudos	30

RANKING 10 ÚLTIMOS

MUNICÍPIO	DESLIGAMENTOS
7º Curaca	58
8º Gloria	48
9º Sento Se	44
10º Canudos	30
11º Rodelas	30
12º Uaua	19
13º Campo Alegre de Lou	18
14º Pilao Arcado	15
15º Chorrocho	7
16º Macurure	1

SALDO DE EMPREGOS

RANKING 10 PRIMEIROS

MUNICÍPIO	SALDO
1º Paulo Afonso	156
2º Casa Nova	153
3º Sobradinho	45
4º Campo Alegre de Lou	30
5º Sento Se	26
6º Uaua	22
7º Pilao Arcado	3
8º Remanso	3
9º Macurure	1
10º Curaca	0

RANKING 10 ÚLTIMOS

MUNICÍPIO	SALDO
7º Pilao Arcado	3
8º Remanso	3
9º Macurure	1
10º Curaca	0
11º Canudos	-5
12º Chorrocho	-5
13º Gloria	-7
14º Rodelas	-20
15º Abare	-64
16º Juazeiro	-226



EMPREGO FORMAL POR PORTE | UR JUAZEIRO

ADMISSÕES, DESLIGAMENTOS E SALDO MENSAL E ACUMULADO NO ANO POR PORTE

Admissões, desligamentos e saldo de empregos formais, UR JUAZEIRO por PORTE



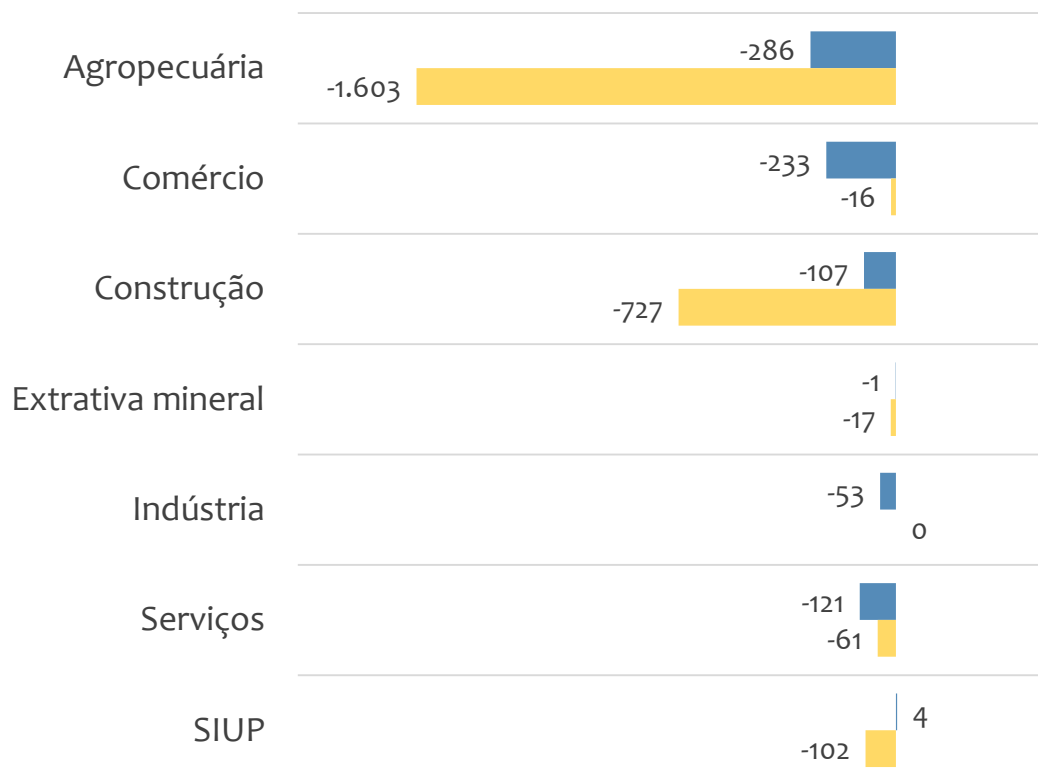


EMPREGO FORMAL POR PORTE | UR JUAZEIRO

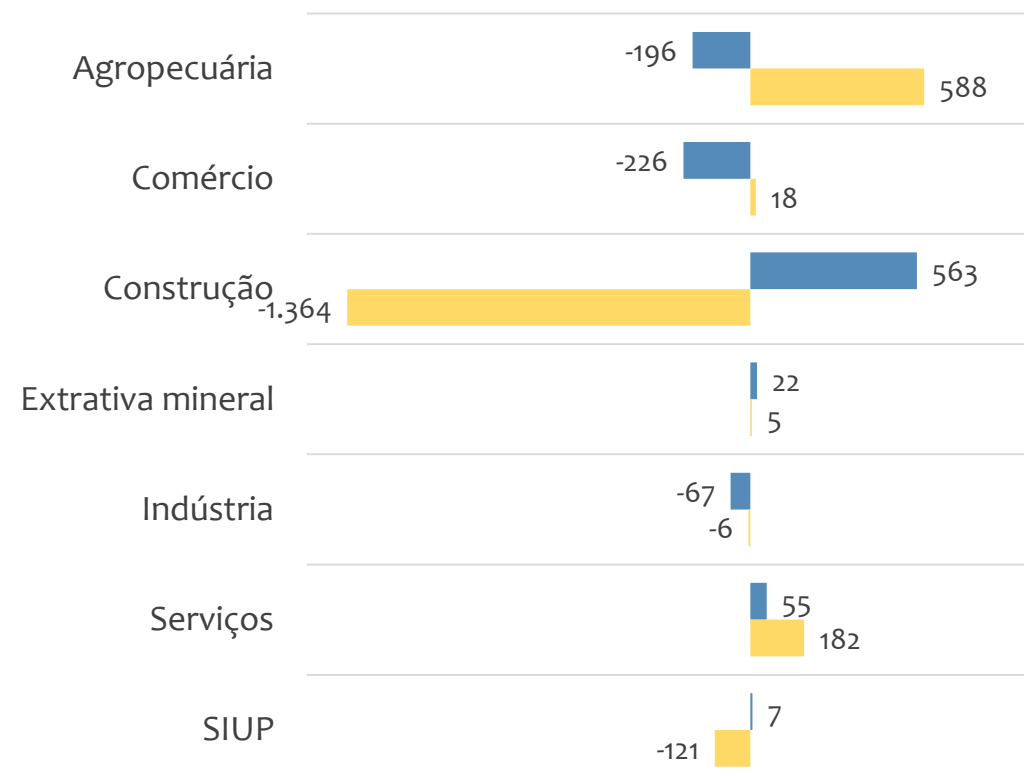
SALDO MENSAL E ACUMULADO NO ANO POR PORTE E SETOR

Saldo de empregos formais, UR JUAZEIRO por PORTE e SETOR

Resultado MENSAL | Jan/23



Resultado ACUMULADO | Jan a Jan/23



■ MGE

■ MPE



EMPREGO FORMAL POR PORTE | UR JUAZEIRO

ADMISSÕES, DESLIGAMENTOS E SALDO MENSAL E ACUMULADO NO ANO POR ATIVIDADE

Janeiro
2023

Admissões, desligamentos e saldo de empregos, UR JUAZEIRO, Ranking de SALDO MENSAL MPE por ATIVIDADE

Atividade	RESULTADO MENSAL MPE			RESULTADO ANUAL Jan a Jan/23 MPE		
	Admissões	Demissões	Saldo	Admissões	Demissões	Saldo
Montagem de Estruturas Metálicas	50	1	49	50	1	49
Cultivo de Uva	819	870	-51	1.179	1.160	19
Serviço de Transporte de Passageiros - Locação de Automóveis com Motorista	84	55	29	113	121	-8
Extração de Minérios de Cobre, Chumbo, Zinco e Outros Minerais Metálicos Não-Ferrosos não Especificados Anteriormente	28	3	25	39	6	33
Construção de Edifícios	92	69	23	92	69	23
Comércio Atacadista de Cerveja, Chope e Refrigerante	41	27	14	75	50	25
VERIFICAR	0	0	0	0	0	0
Obras de Montagem Industrial	15	0	15	15	0	15
VERIFICAR	0	0	0	0	0	0



EMPREGO FORMAL POR PORTE | UR JUAZEIRO

ADMISSÕES, DESLIGAMENTOS E SALDO MENSAL E ACUMULADO NO ANO POR ATIVIDADE

Admissões, desligamentos e saldo de empregos, UR JUAZEIRO, Ranking de SALDO ANUAL MPE por ATIVIDADE

Atividade	RESULTADO MENSAL MPE			RESULTADO ANUAL Jan a Jan/23 MPE		
	Admissões	Demissões	Saldo	Admissões	Demissões	Saldo
Serviços Especializados para Construção não Especificados Anteriormente	0	34	-34	427	71	356
Serviços de Operação e Fornecimento de Equipamentos para Transporte e Elevação de Cargas e Pessoas para Uso em Obras	4	8	-4	148	73	75
Construção de Estações e Redes de Distribuição de Energia Elétrica	3	85	-82	213	185	28
Montagem de Estruturas Metálicas	50	1	49	50	1	49
Ensino Fundamental	25	44	-19	183	132	51
VERIFICAR	0	0	0	0	0	0
Manutenção de Redes de Distribuição de Energia Elétrica	2	7	-5	72	40	32
VERIFICAR	0	0	0	0	0	0
Obras de Alvenaria	16	48	-32	123	105	18



Ranking de SALDO MENSAL MPE por SETOR e ATIVIDADE, UR JUAZEIRO

AGROPECUÁRIA	Saldo Mensal MPE
Cultivo de Uva	30
Cultivo de Frutas de Lavoura Permanente não Especificadas Anteriormente	7
Criação de Peixes em água Doce	5
Produção de Carvão Vegetal - Florestas Nativas	4
Atividades de Apoio à Agricultura não Especificadas Anteriormente	1
Criação de Caprinos	1
Cultivo de Melão	1
Cultivo de Outras Plantas de Lavoura Temporária não Especificadas Anteriormente	1
Horticultura, Exceto Morango	1

EXTRATIVA MINERAL	Saldo Mensal MPE
Extração de Minérios de Cobre, Chumbo, Zinco e Outros Minerais Metálicos Não-Ferrosos não Especificados Anteriormente	27
Extração de Outros Minerais Não-Metálicos não Especificados Anteriormente	0
Extração e Britamento de Pedras e Outros Materiais para Construção e Beneficiamento Associado	-1
Extração de Minérios de Cobre, Chumbo, Zinco e Outros Minerais Metálicos Não-Ferrosos não Especificados Anteriormente	-2
Extração de Granito e Beneficiamento Associado	-9
Atividades de Apoio à Extração de Minerais Não-Metálicos	-16
VERIFICAR	0
VERIFICAR	0
VERIFICAR	0



Ranking de SALDO MENSAL MPE por SETOR e ATIVIDADE, UR JUAZEIRO

COMÉRCIO	Saldo Mensal MPE
Comércio Atacadista de Cerveja, Chope e Refrigerante	16
Comércio Atacadista de Sorvetes	7
Comércio Atacadista de Frutas, Verduras, Raízes, Tubérculos, Hortaliças e Legumes Frescos	6
Comércio Atacadista Especializado em Outros Produtos Alimentícios não Especificados Anteriormente	5
Comércio Varejista de Produtos Farmacêuticos, sem Manipulação de Fórmulas	5
Comércio Varejista de Artigos de óptica	4
Comércio Varejista de Artigos de Papelaria	4
Comércio Varejista Especializado de Equipamentos e Suprimentos de Informática	4
Comércio Atacadista de Ferragens e Ferramentas	3

SERVIÇOS	Saldo Mensal MPE
Serviço de Transporte de Passageiros - Locação de Automóveis com Motorista	29
Serviços de Engenharia	16
Outras Atividades de Serviços Prestados Principalmente às Empresas não Especificadas Anteriormente	15
Serviços Combinados de Escritório e Apoio Administrativo	14
Seleção e Agenciamento de Mão-De-Obra	10
Aluguel de Palcos, Coberturas e Outras Estruturas de Uso Temporário, Exceto Andaimas	7
Ensino Fundamental	7
Serviços de Assistência Social sem Alojamento	7
Transporte Rodoviário de Carga, Exceto Produtos Perigosos e Mudanças, Municipal	6



Ranking de SALDO MENSAL MPE por SETOR e ATIVIDADE, UR JUAZEIRO

INDÚSTRIA	Saldo Mensal MPE
Fabricação de Conservas de Frutas	12
Fabricação de Açúcar em Bruto	9
Fabricação de Produtos de Padaria e Confeitaria com Predominância de Produção Própria	7
Fabricação de Chapas e de Embalagens de Papelão Ondulado	5
Manutenção e Reparação de Outras Máquinas e Equipamentos para Usos Industriais não Especificados Anteriormente	4
Manutenção e Reparação de Tanques, Reservatórios Metálicos e Caldeiras, Exceto para Veículos	4
Fabricação de Cabines, Carrocerias e Reboques para Caminhões	3
Fabricação de Esquadrias de Metal	2
Fabricação de Letras, Letreiros e Placas de Qualquer Material, Exceto Luminosos	2

CONSTRUÇÃO	Saldo Mensal MPE
Montagem de Estruturas Metálicas	49
Construção de Edifícios	23
Obras de Montagem Industrial	15
Outras Obras de Engenharia Civil não Especificadas Anteriormente	8
Construção de Redes de Abastecimento de água, Coleta de Esgoto e Construções Correlatas, Exceto Obras de Irrigação	6
Serviços de Pintura de Edifícios em Geral	5
Obras de Terraplenagem	3
Serviços de Preparação do Terreno não Especificados Anteriormente	2
Construção de Instalações Esportivas e Recreativas	1



PEQUENOS
NEGÓCIOS

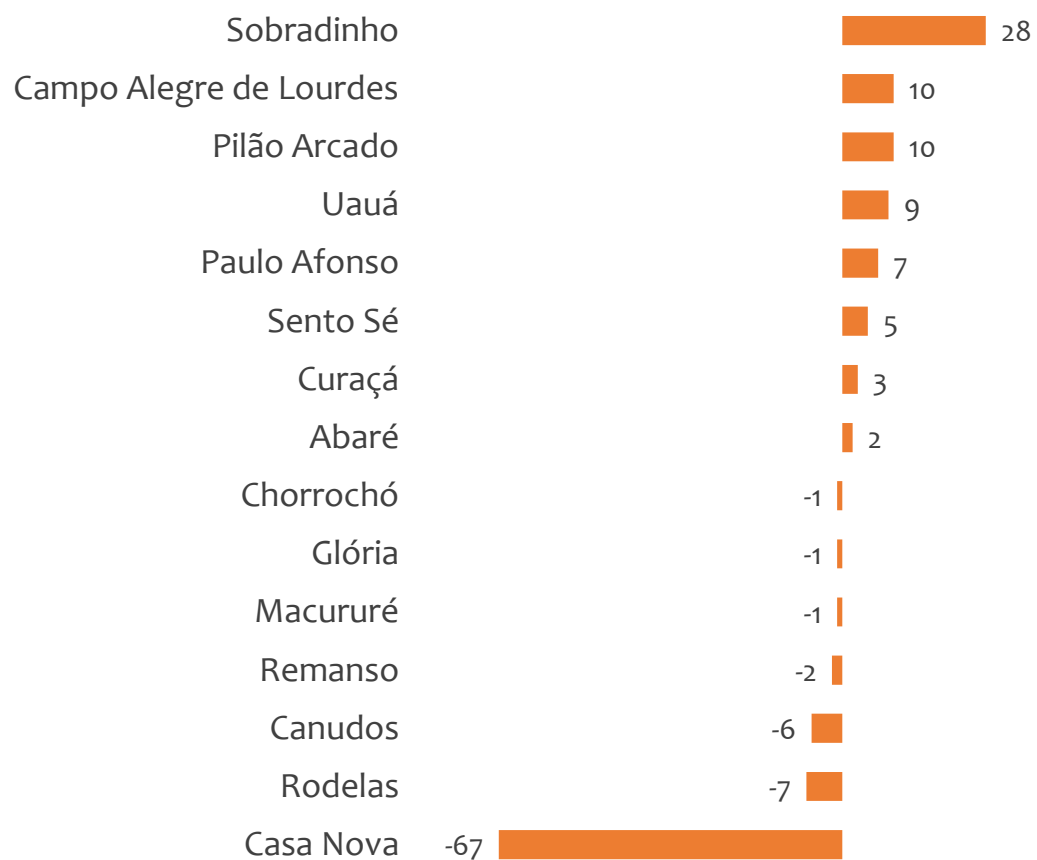
EMPREGO FORMAL POR PORTE | UR JUAZEIRO

SALDO MENSAL E ACUMULADO NO ANO POR MUNICÍPIO

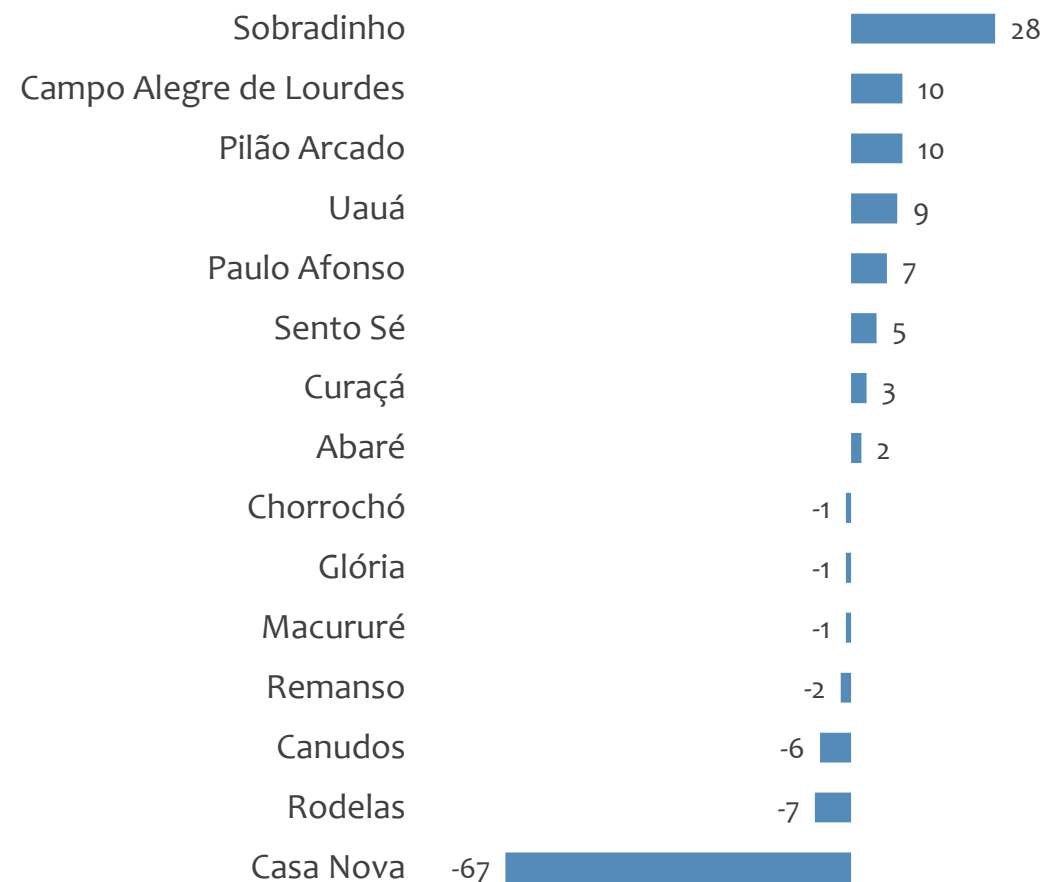
Janeiro
2023

Saldo MPE de empregos formais, UR JUAZEIRO, Ranking de SALDO MPE por MUNICÍPIO

Resultado MENSAL | Jan/23



Resultado ACUMULADO | Jan a Jan/23



UNIDADE REGIONAL SANTO ANTÔNIO DE JESUS

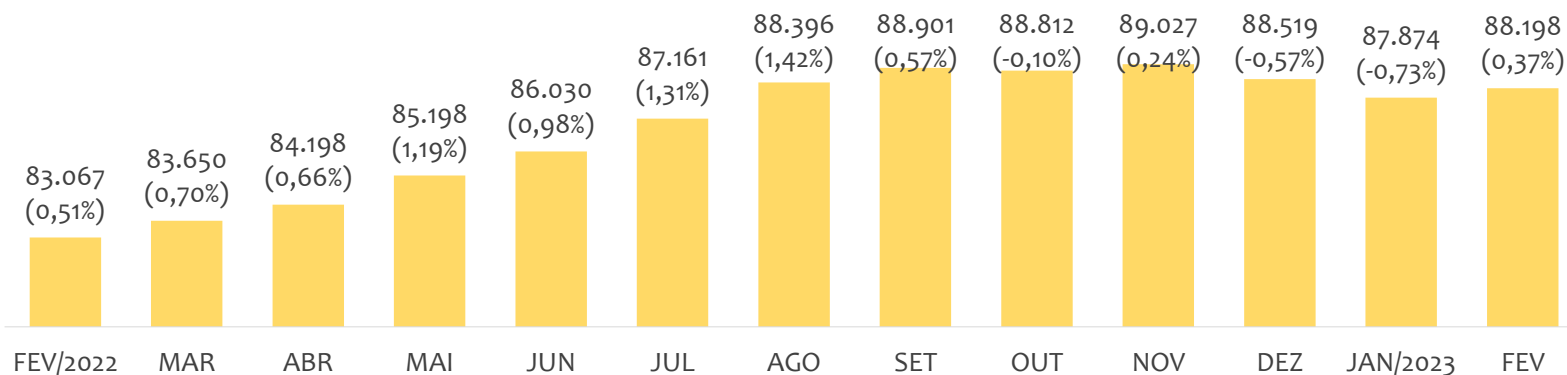
ESTATÍSTICAS MENSAS DO EMPREGO FORMAL

EMPREGO FORMAL | UR SANTO ANTÔNIO DE JESUS

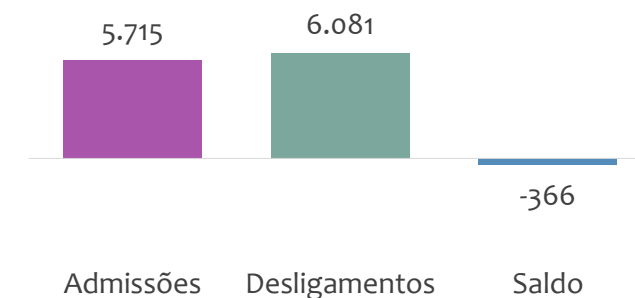
Fevereiro
2023

ESTOQUE MENSAL, ADMISSÕES, DESLIGAMENTOS E SALDOS MENCIAIS E ACUMULADO

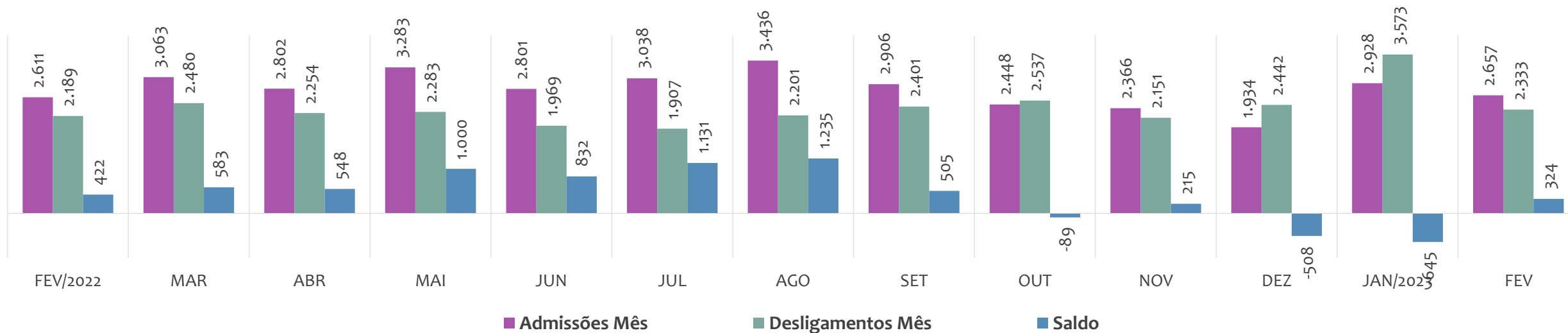
Estoque de empregos e variação relativa em relação ao mês anterior, ÚLTIMOS 13 MESES



Admissões, desligamentos e saldo de empregos formais, ACUMULADO 2023



Admissões, desligamentos e saldo de empregos formais, ÚLTIMOS 13 MESES



EMPREGO FORMAL | UNIDADE REGIONAL SANTO ANTÔNIO DE JESUS

ESTOQUE ATUAL, ADMISSÕES, DESLIGAMENTOS E SALDO ACUMULADOS NO ANO POR MUNICÍPIO

Fevereiro
2023

ESTOQUE

RANKING 10 PRIMEIROS

MUNICÍPIO	ESTOQUE
1º Santo Antonio de Jesu	22.531
2º Valenca	12.263
3º Cruz das Almas	8.141
4º Santo Amaro	3.994
5º Amargosa	3.806
6º Cairu	3.213
7º Mutuipe	3.069
8º Cachoeira	2.792
9º Gandu	2.650
10º Governador Mangab	2.084

RANKING 10 ÚLTIMOS

MUNICÍPIO	ESTOQUE
32º Teolandia	303
33º Nilo Pecanha	232
34º Aratuípe	220
35º Muniz Ferreira	209
36º Jiquirica	203
37º Santa Ines	176
38º Saubara	172
39º Elisio Medrado	148
40º Pirai do Norte	120
41º Dom Macedo Costa	78

ADMISSÕES

RANKING 10 PRIMEIROS

MUNICÍPIO	ADMISSÕES
1º Santo Antonio de Jesu	1.419
2º Valenca	982
3º Cruz das Almas	416
4º Amargosa	387
5º Cairu	330
6º Santo Amaro	278
7º Cachoeira	177
8º Gandu	175
9º Castro Alves	173
10º Sapeacu	155

RANKING 10 ÚLTIMOS

MUNICÍPIO	ADMISSÕES
32º Nilo Pecanha	10
33º Jiquirica	9
34º Santa Ines	9
35º Elisio Medrado	8
36º Saubara	8
37º Sao Miguel das Mata	7
38º Cabaceiras do Parag	5
39º Pirai do Norte	5
40º Aratuípe	3
41º Dom Macedo Costa	2

DESLIGAMENTOS

RANKING 10 PRIMEIROS

MUNICÍPIO	DESLIGAMENTOS
1º Santo Antonio de Jesu	2.124
2º Valenca	500
3º Mutuipe	481
4º Cruz das Almas	467
5º Santo Amaro	263
6º Cairu	258
7º Marau	207
8º Amargosa	180
9º Gandu	179
10º Governador Mangab	178

RANKING 10 ÚLTIMOS

MUNICÍPIO	DESLIGAMENTOS
32º Teolandia	13
33º Jiquirica	12
34º Sao Felix	12
35º Aratuípe	11
36º Cabaceiras do Parag	11
37º Elisio Medrado	11
38º Saubara	11
39º Santa Ines	8
40º Dom Macedo Costa	2
41º Pirai do Norte	2

SALDO DE EMPREGOS

RANKING 10 PRIMEIROS

MUNICÍPIO	SALDO
1º Valenca	482
2º Amargosa	207
3º Sapeacu	99
4º Cairu	72
5º Castro Alves	72
6º Camamu	59
7º Cachoeira	26
8º Taperoa	23
9º Sao Felipe	16
10º Santo Amaro	15

RANKING 10 ÚLTIMOS

MUNICÍPIO	SALDO
32º Maragogipe	-11
33º Sao Miguel das Mata	-11
34º Itubera	-18
35º Nazare	-35
36º Cruz das Almas	-51
37º Marau	-56
38º Conceicao do Almeic	-78
39º Governador Mangab	-115
40º Mutuipe	-369
41º Santo Antonio de Jes	-705

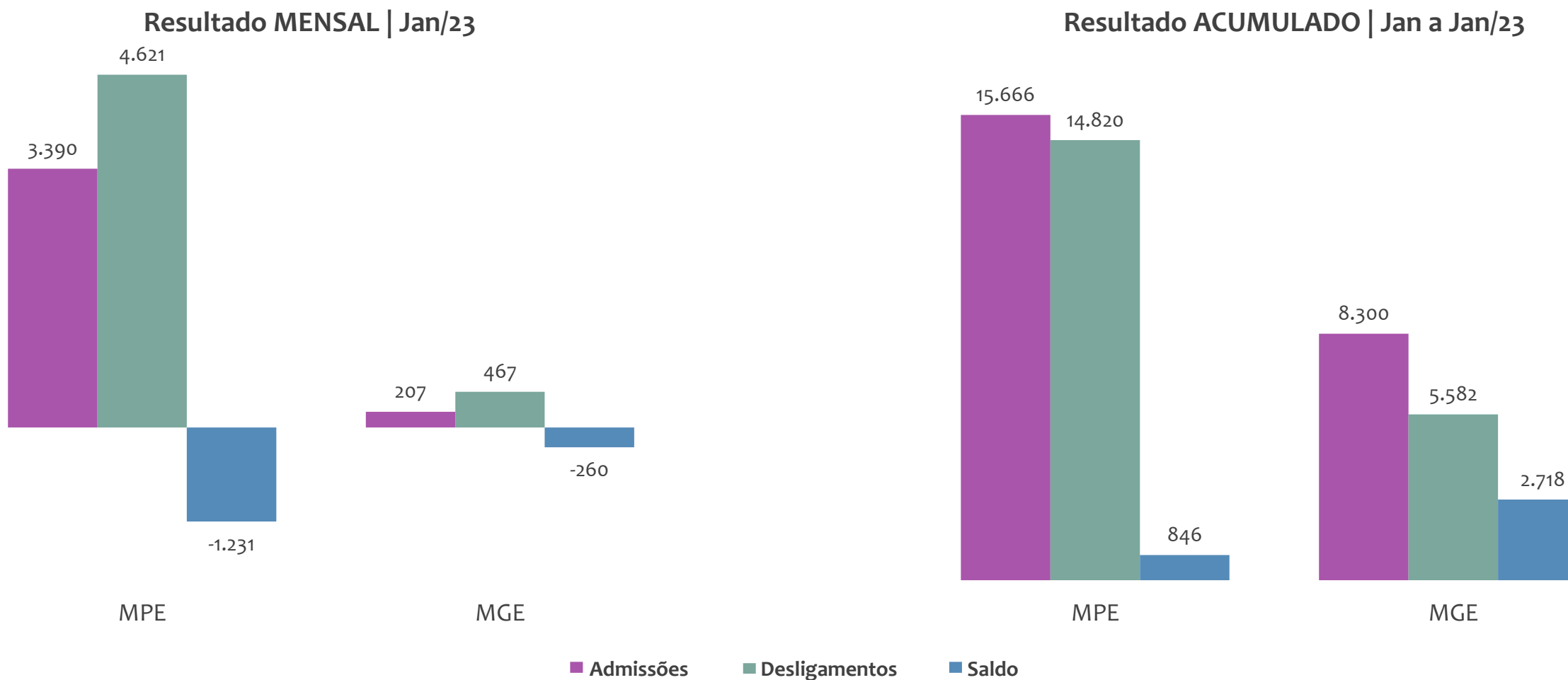


EMPREGO FORMAL POR PORTE | UR SANTO ANTÔNIO DE JESUS

ADMISSÕES, DESLIGAMENTOS E SALDO MENSAL E ACUMULADO NO ANO POR PORTE

Janeiro
2023

Admissões, desligamentos e saldo de empregos formais, UR SANTO ANTÔNIO DE JESUS por PORTE



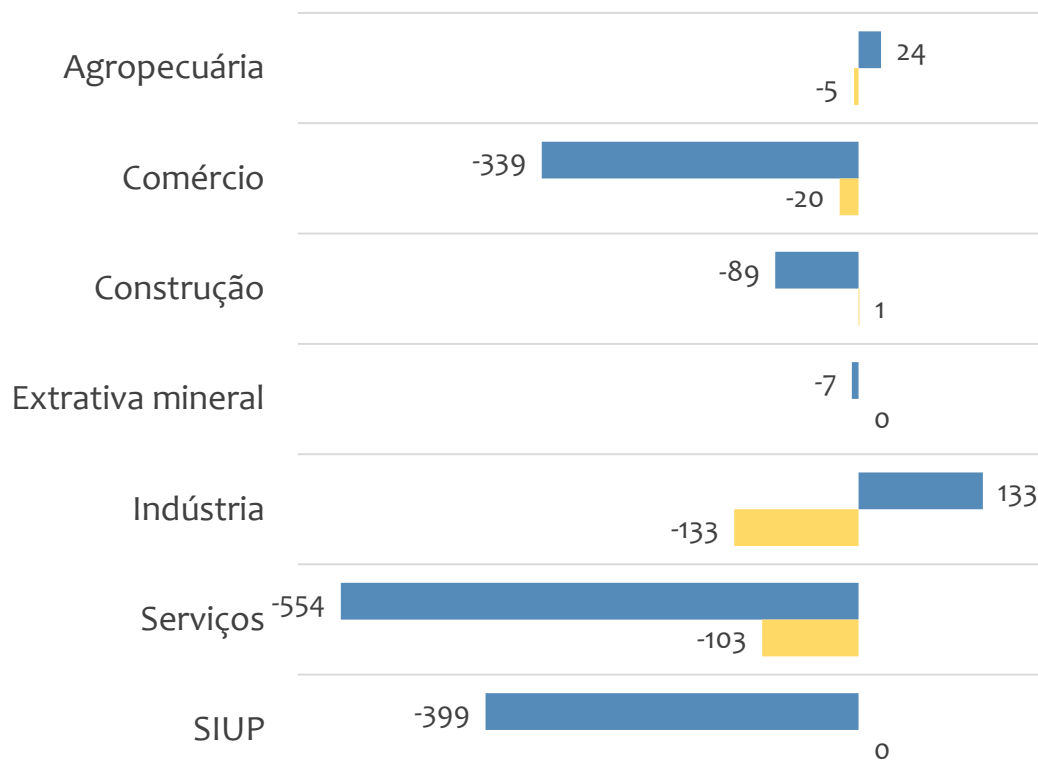


EMPREGO FORMAL POR PORTE | UR SANTO ANTÔNIO DE JESUS

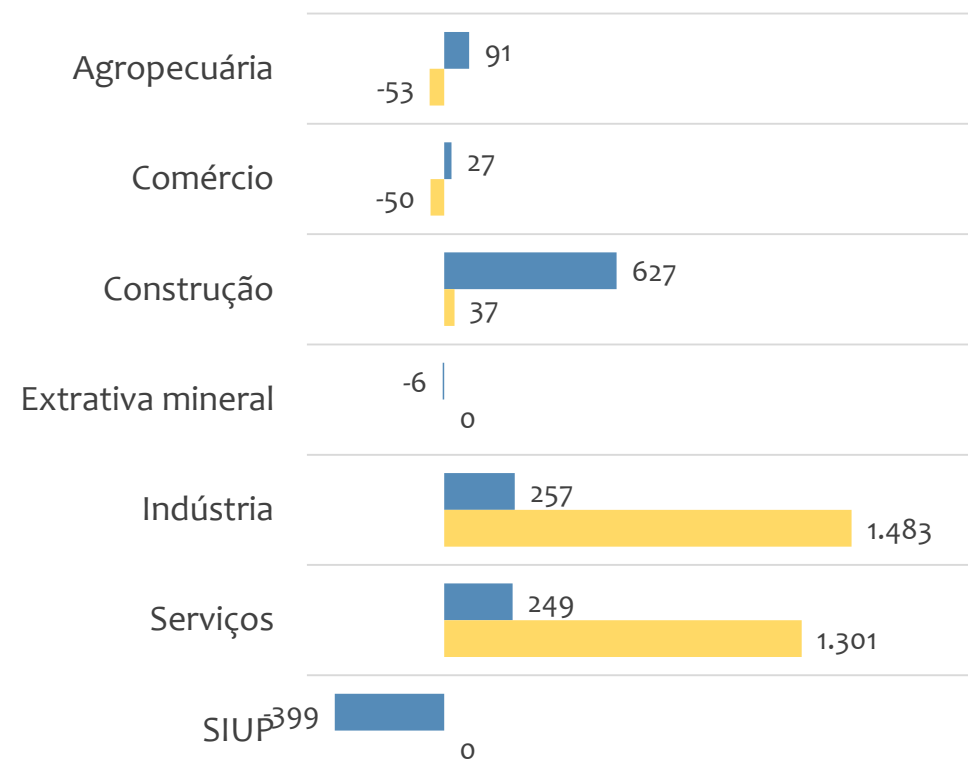
SALDO MENSAL E ACUMULADO NO ANO POR PORTE E SETOR

Saldo de empregos formais, UR SANTO ANTÔNIO DE JESUS por PORTE e SETOR

Resultado MENSAL | Jan/23



Resultado ACUMULADO | Jan a Jan/23



MGE

MPE



EMPREGO FORMAL POR PORTE | UR SANTO ANTÔNIO DE JESUS

ADMISSÕES, DESLIGAMENTOS E SALDO MENSAL E ACUMULADO NO ANO POR ATIVIDADE

Admissões, desligamentos e saldo de empregos, UR SANTO ANTÔNIO DE JESUS, Ranking de SALDO MENSAL MPE por ATIVIDADE

Atividade	RESULTADO MENSAL MPE			RESULTADO ANUAL Jan a Jan/23 MPE		
	Admissões	Demissões	Saldo	Admissões	Demissões	Saldo
Transporte Rodoviário Coletivo de Passageiros, com Itinerário Fixo, Municipal	375	6	369	380	15	365
Fabricação de Calçados de Couro	220	61	159	220	69	151
Impermeabilização em Obras de Engenharia Civil	45	5	40	45	5	40
Construção de Edifícios	183	226	-43	1.537	1.178	359
Comércio Atacadista de Produtos Alimentícios em Geral	43	20	23	188	135	53
Comércio Varejista de Combustíveis para Veículos Automotores	75	64	11	369	316	53
Abate de Aves	45	25	20	69	54	15
Fabricação de Calçados de Material Sintético	71	52	19	71	52	19
VERIFICAR	0	0	0	0	0	0



EMPREGO FORMAL POR PORTE | UR SANTO ANTÔNIO DE JESUS

ADMISSÕES, DESLIGAMENTOS E SALDO MENSAL E ACUMULADO NO ANO POR ATIVIDADE

Janeiro
2023

Admissões, desligamentos e saldo de empregos, UR SANTO ANTÔNIO DE JESUS, Ranking de SALDO ANUAL MPE por ATIVIDADE

Atividade	RESULTADO MENSAL MPE			RESULTADO ANUAL Jan a Jan/23 MPE		
	Admissões	Demissões	Saldo	Admissões	Demissões	Saldo
Transporte Rodoviário Coletivo de Passageiros, com Itinerário Fixo, Municipal	375	6	369	380	15	365
Construção de Edifícios	183	226	-43	1.537	1.178	359
Construção de Rodovias e Ferrovias	27	51	-24	405	238	167
Fabricação de Calçados de Couro	220	61	159	220	69	151
Lanchonetes, Casas de Chá, de Sucos e Similares	47	45	2	343	236	107
Serviço de Transporte de Passageiros - Locação de Automóveis com Motorista	5	5	0	111	31	80
Fabricação de Embalagens de Material Plástico	3	6	-3	116	39	77
Ensino Fundamental	14	46	-32	229	160	69
Fabricação de Chapas e de Embalagens de Papelão Ondulado	0	14	-14	84	33	51



SALDO MENSAL POR SETOR E ATIVIDADE

Ranking de SALDO MENSAL MPE por SETOR e ATIVIDADE, UR SANTO ANTÔNIO DE JESUS

AGROPECUÁRIA	Saldo Mensal MPE
Cultivo de Fumo	18
Atividades de Apoio à Produção Florestal	14
Cultivo de Cacau	7
Cultivo de Dendê	3
Serviço de Preparação de Terreno, Cultivo e Colheita	3
Criação de Bovinos para Corte	2
Produção de Ovos	2
Criação de Caprinos	1
Criação de Frangos para Corte	1

EXTRATIVA MINERAL	Saldo Mensal MPE
Extração de Areia, Cascalho ou Pedregulho e Beneficiamento Associado	2
Atividades de Apoio à Extração de Minerais Metálicos Não-Ferrosos	1
Extração de Quartzito	-1
Extração de Granito e Beneficiamento Associado	-2
Extração e Britamento de Pedras e Outros Materiais para Construção e Beneficiamento Associado	-6
Extração de Granito e Beneficiamento Associado	-1
VERIFICAR	0
VERIFICAR	0
VERIFICAR	0



SALDO MENSAL POR SETOR E ATIVIDADE

Ranking de SALDO MENSAL MPE por SETOR e ATIVIDADE, UR SANTO ANTÔNIO DE JESUS

COMÉRCIO	Saldo Mensal MPE
Comércio Atacadista de Produtos Alimentícios em Geral	26
Comércio Varejista de Combustíveis para Veículos Automotores	22
Comércio Varejista de Outros Produtos não Especificados Anteriormente	13
Comércio Varejista de Materiais de Construção não Especificados Anteriormente	12
Comércio Varejista de Outros Artigos de Uso Doméstico não Especificados Anteriormente	9
Comércio Varejista Especializado de Eletrodomésticos e Equipamentos de áudio e Vídeo	9
Comércio varejista de Produtos Alimentícios em Geral ou Especializado em Produtos Alimentícios não Especificados Anteriormente	8
Comércio Varejista de Artigos de Papelaria	6
Comércio a Varejo de Peças e Acessórios Novos para Veículos Automotores	5

SERVIÇOS	Saldo Mensal MPE
Transporte Rodoviário Coletivo de Passageiros, com Itinerário Fixo, Municipal	369
Laboratórios Clínicos	15
Serviços Combinados de Escritório e Apoio Administrativo	12
Serviços de Agronomia e de Consultoria às Atividades Agrícolas e Pecuárias	10
Serviços de Organização de Feiras, Congressos, Exposições e Festas	9
Atividades de Contabilidade	8
Outras Atividades de Serviços Prestados Principalmente às Empresas não Especificadas Anteriormente	8
Atividades de Atendimento Hospitalar, Exceto Pronto-Socorro e Unidades para Atendimento a Urgências	7
Atividades Técnicas Relacionadas à Engenharia e Arquitetura não Especificadas Anteriormente	6



SALDO MENSAL POR SETOR E ATIVIDADE

Ranking de SALDO MENSAL MPE por SETOR e ATIVIDADE, UR SANTO ANTÔNIO DE JESUS

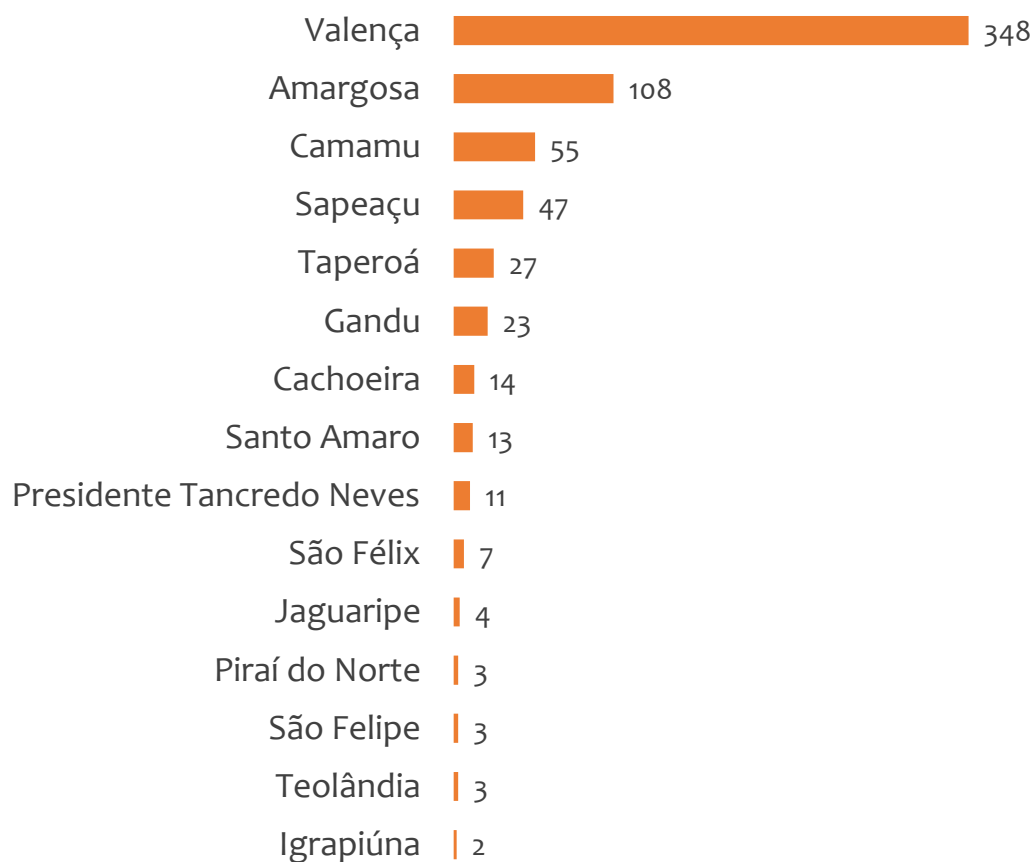
INDÚSTRIA	Saldo Mensal MPE
Fabricação de Calçados de Couro	159
Abate de Aves	20
Fabricação de Calçados de Material Sintético	19
Fabricação de Laminados Planos e Tubulares de Material Plástico	19
Fabricação de Biscoitos e Bolachas	11
Fabricação de Sucos Concentrados de Frutas, Hortaliças e Legumes	10
Fabricação de Artefatos Diversos de Madeira, Exceto Móveis	9
Fabricação de Letras, Letreiros e Placas de Qualquer Material, Exceto Luminosos	9
Fabricação de Produtos de Papel para Uso Doméstico e Higiénico-Sanitário não Especificados Anteriormente	9

CONSTRUÇÃO	Saldo Mensal MPE
Impermeabilização em Obras de Engenharia Civil	40
Construção de Edifícios	29
Construção de Estações e Redes de Telecomunicações	10
Obras de Montagem Industrial	8
Instalação e Manutenção Elétrica	6
Obras de Alvenaria	6
Construção de Rodovias e Ferrovias	5
Serviços Especializados para Construção não Especificados Anteriormente	2
Serviços de Pintura de Edifícios em Geral	1

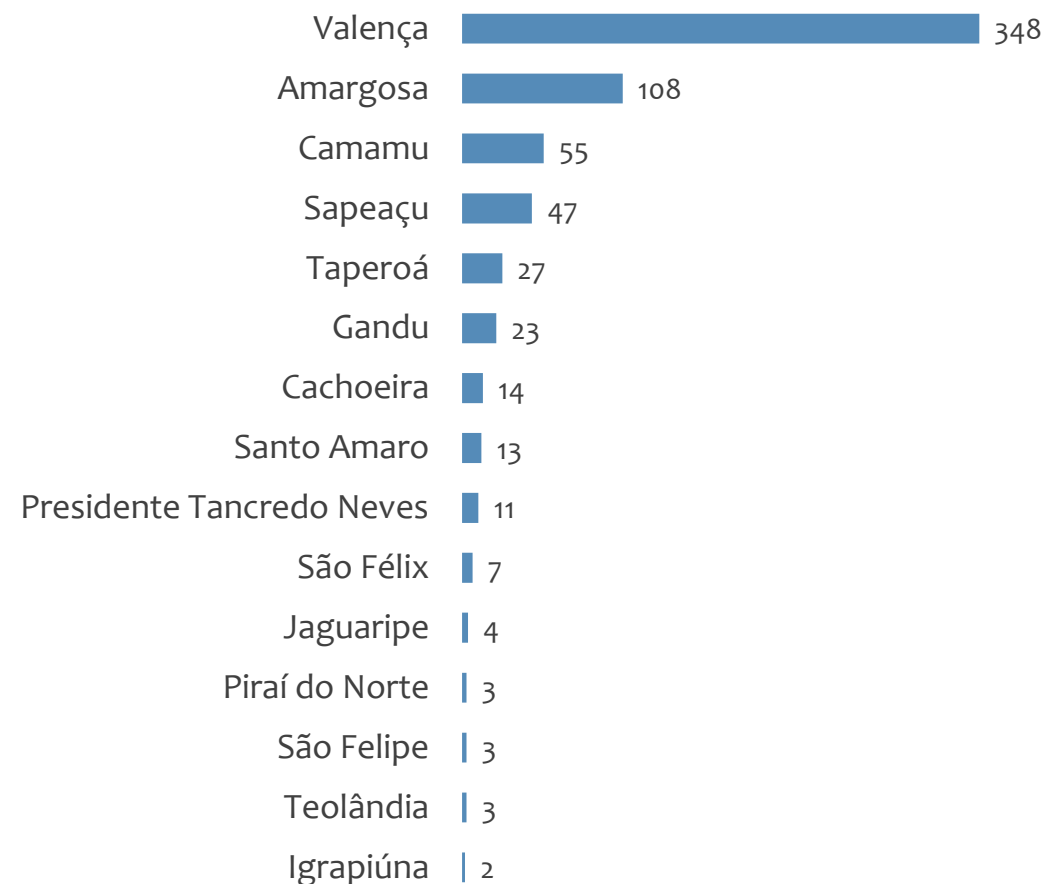


Saldo MPE de empregos formais, UR SANTO ANTÔNIO DE JESUS, Ranking de SALDO MPE por MUNICÍPIO

Resultado MENSAL | Jan/23



Resultado ACUMULADO | Jan a Jan/23



UNIDADE REGIONAL IRECÊ

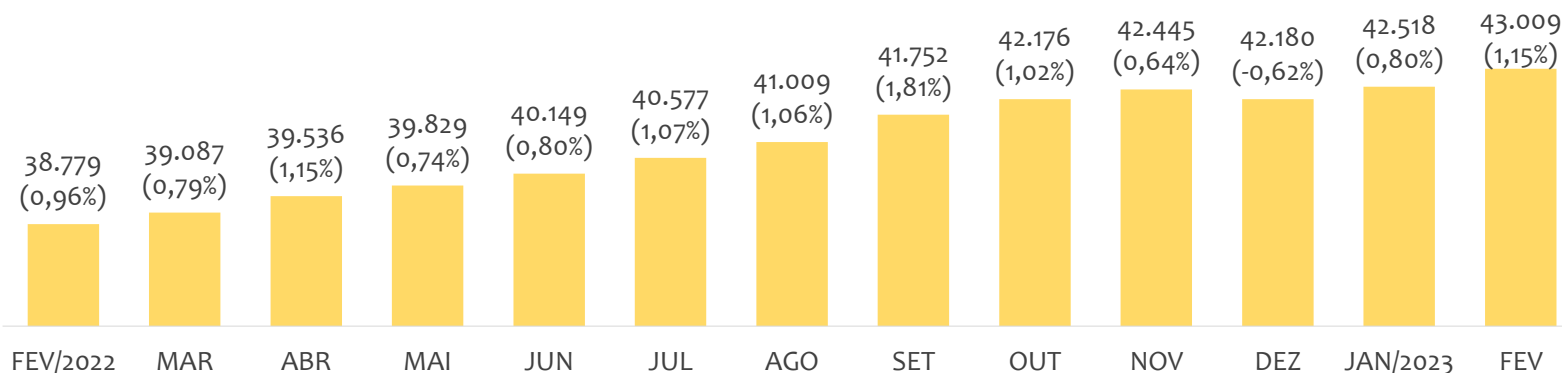
ESTATÍSTICAS MENSAS DO EMPREGO FORMAL

EMPREGO FORMAL | UR IRECÊ

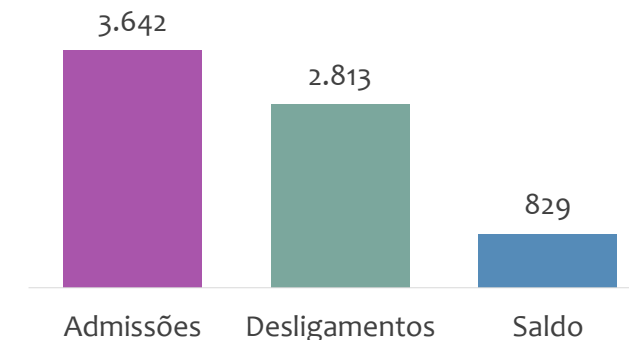
Fevereiro
2023

ESTOQUE MENSAL, ADMISSÕES, DESLIGAMENTOS E SALDOS MENSAIS E ACUMULADO

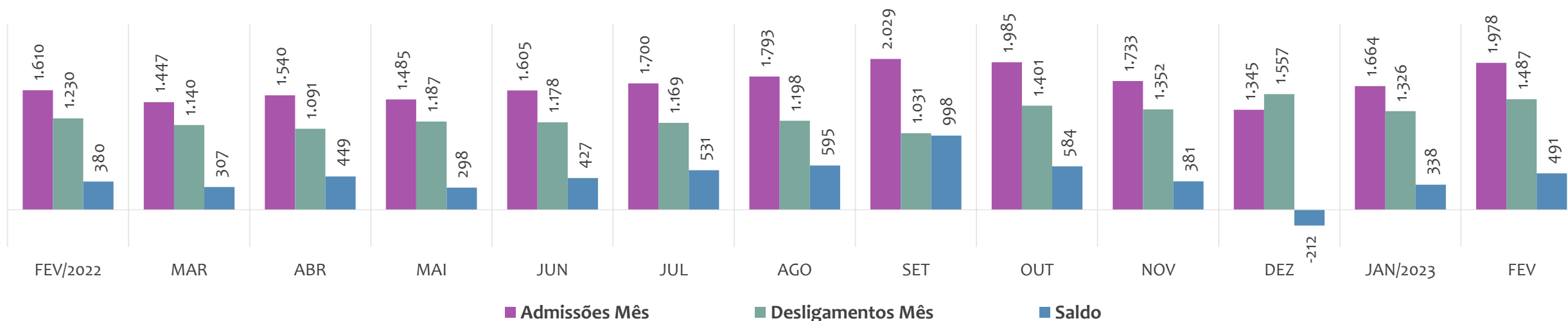
Estoque de empregos e variação relativa em relação ao mês anterior, ÚLTIMOS 13 MESES



Admissões, desligamentos e saldo de empregos formais, ACUMULADO 2023



Admissões, desligamentos e saldo de empregos formais, ÚLTIMOS 13 MESES



EMPREGO FORMAL | UNIDADE REGIONAL IRECÊ

ESTOQUE ATUAL, ADMISSÕES, DESLIGAMENTOS E SALDO ACUMULADOS NO ANO POR MUNICÍPIO

Fevereiro
2023

ESTOQUE

RANKING 10 PRIMEIROS	
MUNICÍPIO	ESTOQUE
1º Irece	12.199
2º Seabra	3.456
3º Mucuge	3.235
4º Ibicoara	3.041
5º Paramirim	1.812
6º Morro do Chapéu	1.715
7º Barra da Estiva	1.578
8º Xique-Xique	1.457
9º Macaubas	1.270
10º Iraquara	844

RANKING 10 ÚLTIMOS	
MUNICÍPIO	ESTOQUE
41º America Dourada	163
42º Jussiape	152
43º Ibitita	141
44º Abaira	139
45º Ibitiara	113
46º Caturama	108
47º Itaguacu da Bahia	95
48º Barro Alto	93
49º Nova Redencao	67
50º Mulungu do Morro	58

ADMISSÕES

RANKING 10 PRIMEIROS	
MUNICÍPIO	ADMISSÕES
1º Irece	891
2º Mucuge	327
3º Ibicoara	324
4º Seabra	258
5º Novo Horizonte	256
6º Utinga	223
7º Morro do Chapéu	119
8º Barra da Estiva	99
9º Xique-Xique	92
10º Paramirim	77

RANKING 10 ÚLTIMOS	
MUNICÍPIO	ADMISSÕES
41º Itaguacu da Bahia	6
42º Erico Cardoso	5
43º Ibitita	5
44º Mulungu do Morro	5
45º Botupora	3
46º Jussiape	3
47º Nova Redencao	3
48º Barro Alto	2
49º Abaira	1
50º Caturama	1

DESLIGAMENTOS

RANKING 10 PRIMEIROS	
MUNICÍPIO	DESLIGAMENTOS
1º Irece	811
2º Mucuge	230
3º Seabra	212
4º Ibicoara	144
5º Barra da Estiva	136
6º Morro do Chapéu	104
7º Novo Horizonte	87
8º Iraquara	78
9º Bonito	66
10º Paramirim	66

RANKING 10 ÚLTIMOS	
MUNICÍPIO	DESLIGAMENTOS
41º Mulungu do Morro	5
42º Ibitita	4
43º Jussara	4
44º Nova Redencao	4
45º Barro Alto	3
46º Botupora	3
47º Jussiape	2
48º Rio do Pires	2
49º Abaira	1
50º Caturama	0

SALDO DE EMPREGOS

RANKING 10 PRIMEIROS	
MUNICÍPIO	SALDO
1º Utinga	187
2º Ibicoara	180
3º Novo Horizonte	169
4º Mucuge	97
5º Irece	80
6º Seabra	46
7º America Dourada	37
8º Cafarnaum	37
9º Joao Dourado	35
10º Xique-Xique	32

RANKING 10 ÚLTIMOS	
MUNICÍPIO	SALDO
41º Erico Cardoso	-10
42º Boquira	-12
43º Ibipeba	-12
44º Andaraí	-15
45º Bonito	-17
46º Lapao	-17
47º Macaubas	-19
48º Lençois	-21
49º Barra da Estiva	-37
50º Central	-40

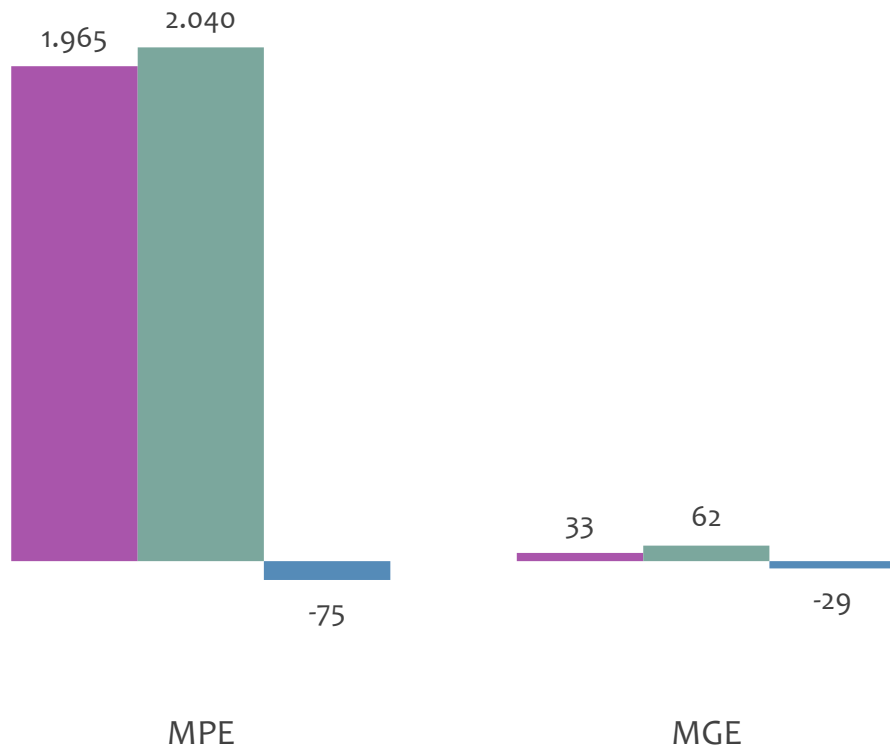


EMPREGO FORMAL POR PORTE | UR IRECÊ

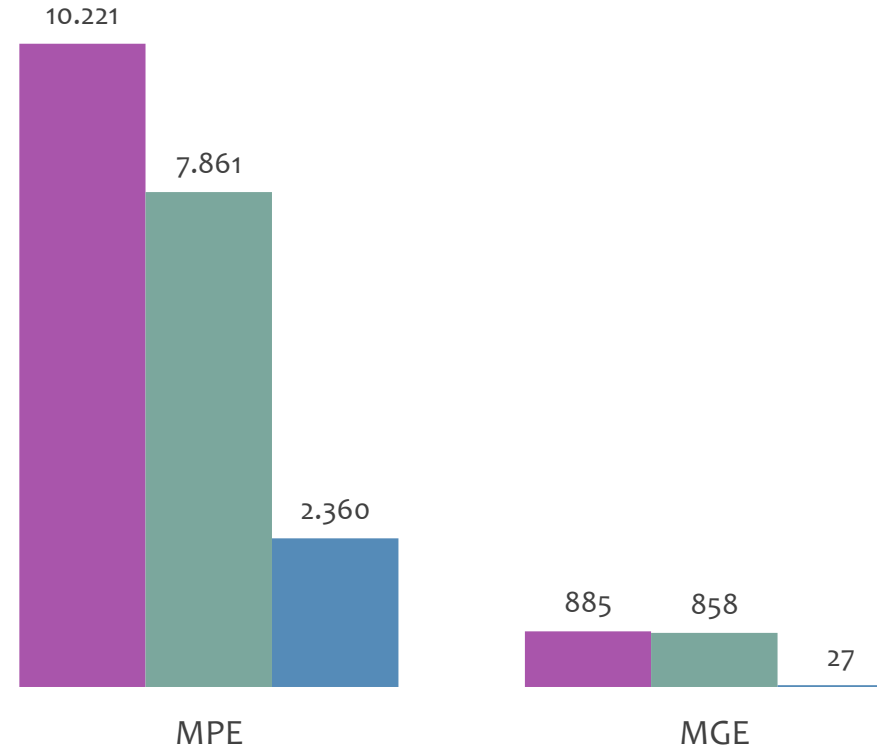
ADMISSÕES, DESLIGAMENTOS E SALDO MENSAL E ACUMULADO NO ANO POR PORTE

Admissões, desligamentos e saldo de empregos formais, UR IRECÊ por PORTE

Resultado MENSAL | Jan/23



Resultado ACUMULADO | Jan a Jan/23

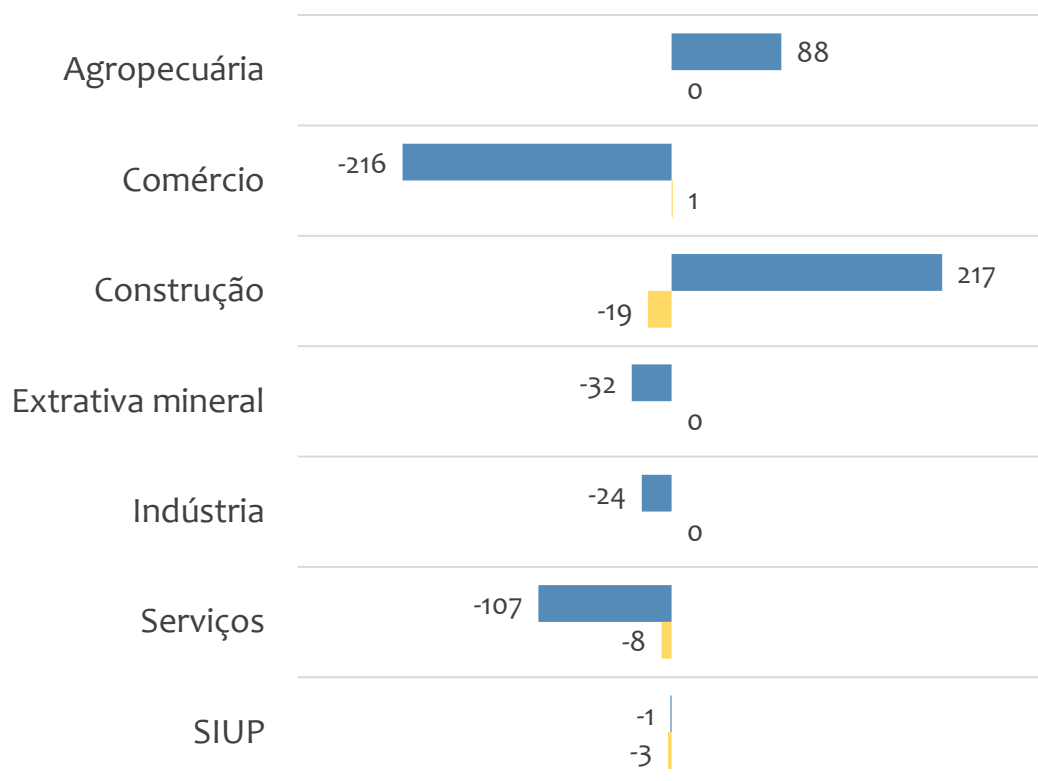


■ Admissões ■ Desligamentos ■ Saldo

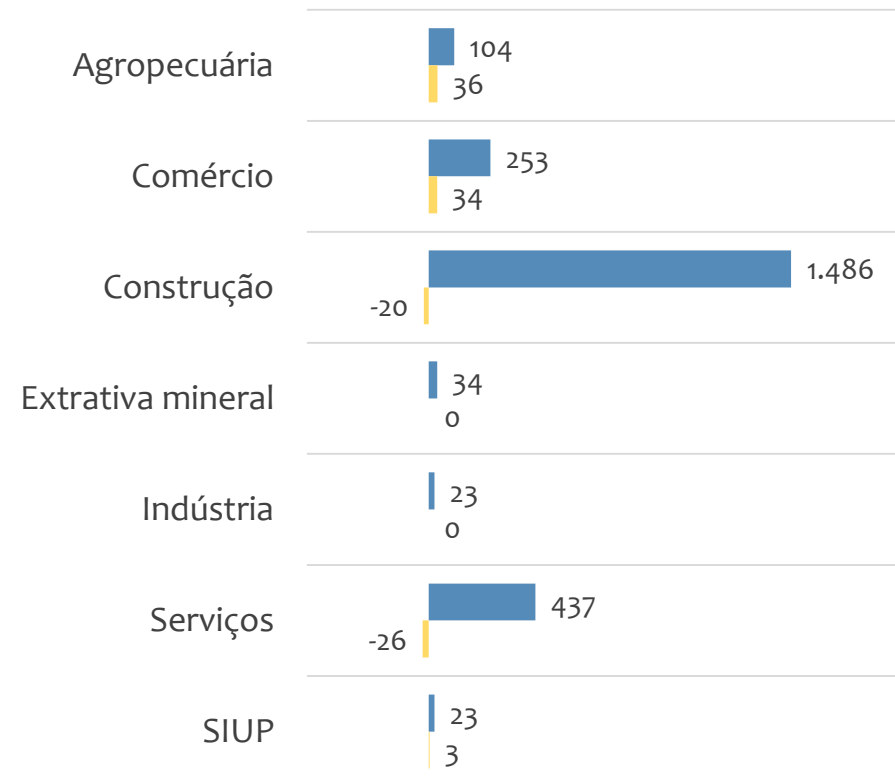


Saldo de empregos formais, UR IRECÊ por PORTE e SETOR

Resultado MENSAL | Jan/23



Resultado ACUMULADO | Jan a Jan/23



■ MGE

■ MPE



EMPREGO FORMAL POR PORTE | UR IRECÊ

ADMISSÕES, DESLIGAMENTOS E SALDO MENSAL E ACUMULADO NO ANO POR ATIVIDADE

Admissões, desligamentos e saldo de empregos, UR IRECÊ, Ranking de SALDO MENSAL MPE por ATIVIDADE

Atividade	RESULTADO MENSAL MPE			RESULTADO ANUAL Jan a Jan/23 MPE		
	Admissões	Demissões	Saldo	Admissões	Demissões	Saldo
Construção de Estações e Redes de Distribuição de Energia Elétrica	211	16	195	211	16	195
Cultivo de Batata-Inglesa	127	72	55	127	72	55
Cultivo de Outras Plantas de Lavoura Temporária não Especificadas Anteriormente	58	18	40	58	18	40
Construção de Redes de Abastecimento de água, Coleta de Esgoto e Construções Correlatas, Exceto Obras de Irrigação	61	27	34	61	27	34
Obras de Urbanização - Ruas, Praças e Calçadas	37	10	27	37	10	27
Construção de Barragens e Represas para Geração de Energia Elétrica	37	15	22	37	15	22
Construção de Rodovias e Ferrovias	59	56	3	383	232	151
Atividades de Atendimento Hospitalar, Exceto Pronto-Socorro e Unidades para Atendimento a Urgências	35	16	19	35	16	19
Fabricação de Artefatos de Cimento para Uso na Construção	19	1	18	19	1	18



Admissões, desligamentos e saldo de empregos, UR IRECÊ, Ranking de SALDO ANUAL MPE por ATIVIDADE

Atividade	RESULTADO MENSAL MPE			RESULTADO ANUAL Jan a Jan/23 MPE		
	Admissões	Demissões	Saldo	Admissões	Demissões	Saldo
Construção de Edifícios	227	248	-21	2.267	1.172	1.095
Construção de Estações e Redes de Distribuição de Energia Elétrica	211	16	195	211	16	195
Comércio Varejista de Mercadorias em Geral, com Predominância de Produtos Alimentícios - Minimercados, Mercenarias e Armazéns	79	89	-10	697	561	136
Construção de Rodovias e Ferrovias	59	56	3	383	232	151
Extração de Minério de Metais Preciosos	14	17	-3	95	31	64
Fabricação de Motores Elétricos, Peças e Acessórios	0	3	-3	68	11	57
Restaurantes e Similares	37	37	0	274	213	61
Cultivo de Batata-Inglesa	127	72	55	127	72	55
VERIFICAR	0	0	0	0	0	0



Ranking de SALDO MENSAL MPE por SETOR e ATIVIDADE, UR IRECÊ

AGROPECUÁRIA	Saldo Mensal MPE
Cultivo de Batata-Inglesa	55
Cultivo de Outras Plantas de Lavoura Temporária não Especificadas Anteriormente	40
Cultivo de Uva	6
Cultivo de Banana	5
Criação de Bovinos para Corte	3
Cultivo de Café	3
Cultivo de Soja	1
Cultivo de Frutas de Lavoura Permanente não Especificadas Anteriormente	0
Horticultura, Exceto Morango	0

EXTRATIVA MINERAL	Saldo Mensal MPE
Extração de Granito e Beneficiamento Associado	10
Extração de Minerais para Fabricação de Adubos, Fertilizantes e Outros Produtos Químicos	2
Extração de Areia, Cascalho ou Pedregulho e Beneficiamento Associado	1
Extração de Mármore e Beneficiamento Associado	1
Extração de Minério de Metais Preciosos	0
Extração de Quartzo	-1
Extração e Britamento de Pedras e Outros Materiais para Construção e Beneficiamento Associado	-5
Pelotização, Sinterização e Outros Beneficiamentos de Minério de Ferro	-5
Extração de Areia, Cascalho ou Pedregulho e Beneficiamento Associado	-1



Ranking de SALDO MENSAL MPE por SETOR e ATIVIDADE, UR IRECÊ

COMÉRCIO	Saldo Mensal MPE
Comércio Atacadista de Bebidas com Atividade de Fracionamento e Acondicionamento Associada	10
Comércio Atacadista de Defensivos Agrícolas, Adubos, Fertilizantes e Corretivos do Solo	5
Comércio Varejista de Madeira e Artefatos	5
Comércio Atacadista de Aves Abatidas e Derivados	4
Comércio Atacadista de Cerveja, Chope e Refrigerante	4
Comércio Atacadista de Frutas, Verduras, Raízes, Tubérculos, Hortaliças e Legumes Frescos	4
Comércio Varejista de Combustíveis para Veículos Automotores	3
Comércio Varejista de Móveis	3
Comércio a Varejo de Peças e Acessórios Novos para Motocicletas e Motonetas	2

SERVIÇOS	Saldo Mensal MPE
Atividades de Atendimento Hospitalar, Exceto Pronto-Socorro e Unidades para Atendimento a Urgências	19
Atividade Odontológica com Recursos para Realização de Procedimentos Cirúrgicos	8
Atividades de Cobrança e Informações Cadastrais	8
Serviços de Comunicação Multimídia - Scm	8
Lanchonetes, Casas de Chá, de Sucos e Similares	6
Aluguel de Máquinas e Equipamentos para Construção sem Operador, Exceto Andaimos	5
Atividades de Atendimento em Pronto-Socorro e Unidades Hospitalares para Atendimento a Urgências	5
Restaurantes e Similares	5
Serviços de Diagnóstico por Métodos ópticos - Endoscopia e Outros Exames Análogos	5



Ranking de SALDO MENSAL MPE por SETOR e ATIVIDADE, UR IRECÊ

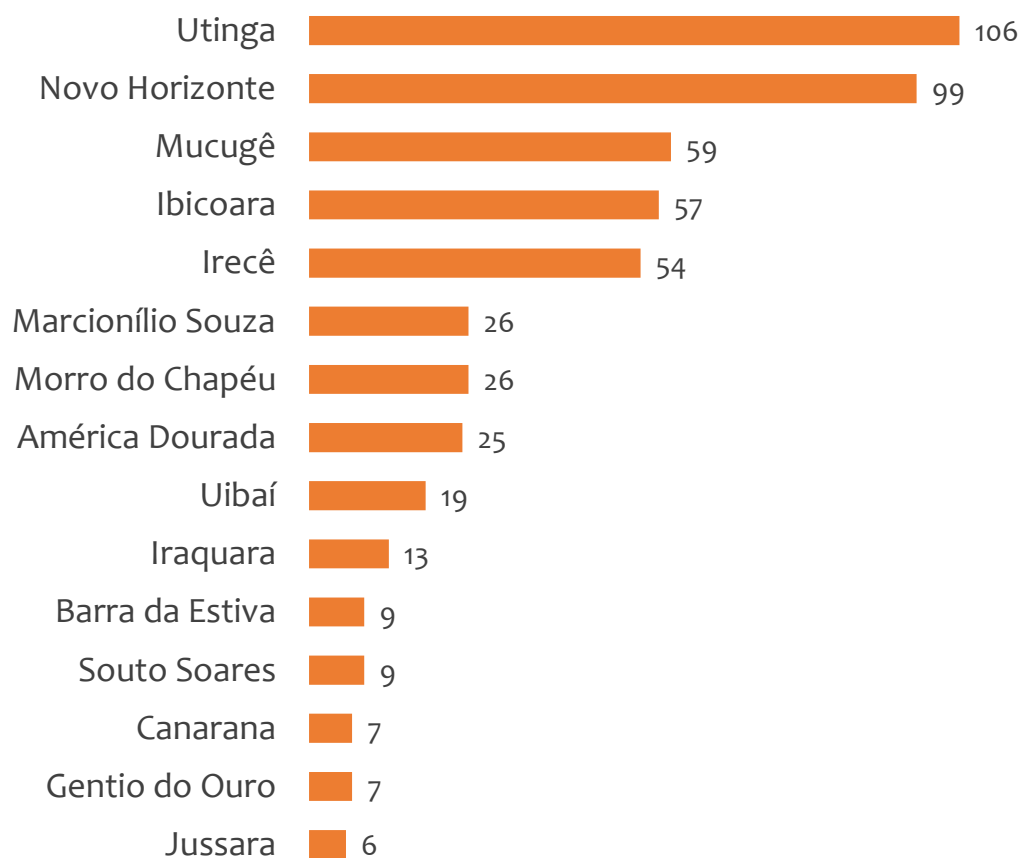
INDÚSTRIA	Saldo Mensal MPE
Fabricação de Artefatos de Cimento para Uso na Construção	18
Fornecimento de Alimentos Preparados Preponderantemente para Empresas	10
Fabricação de águas Envasadas	9
Fabricação de Vinho	4
Fabricação de Farinha de Milho e Derivados, Exceto óleos de Milho	2
Fabricação de Sucos de Frutas, Hortaliças e Legumes, Exceto Concentrados	2
Manutenção e Reparação de Geradores, Transformadores e Motores Elétricos	2
Confecção de Peças do Vestuário, Exceto Roupas Íntimas e as Confeccionadas Sob Medida	1
Confecção, Sob Medida, de Roupas Profissionais	1

CONSTRUÇÃO	Saldo Mensal MPE
Construção de Estações e Redes de Distribuição de Energia Elétrica	195
Construção de Redes de Abastecimento de água, Coleta de Esgoto e Construções Correlatas, Exceto Obras de Irrigação	34
Obras de Urbanização - Ruas, Praças e Calçadas	27
Construção de Barragens e Represas para Geração de Energia Elétrica	22
Construção de Rodovias e Ferrovias	21
Construção de Edifícios	16
Manutenção de Estações e Redes de Telecomunicações	2
Instalação e Manutenção Elétrica	1
Manutenção de Redes de Distribuição de Energia Elétrica	1

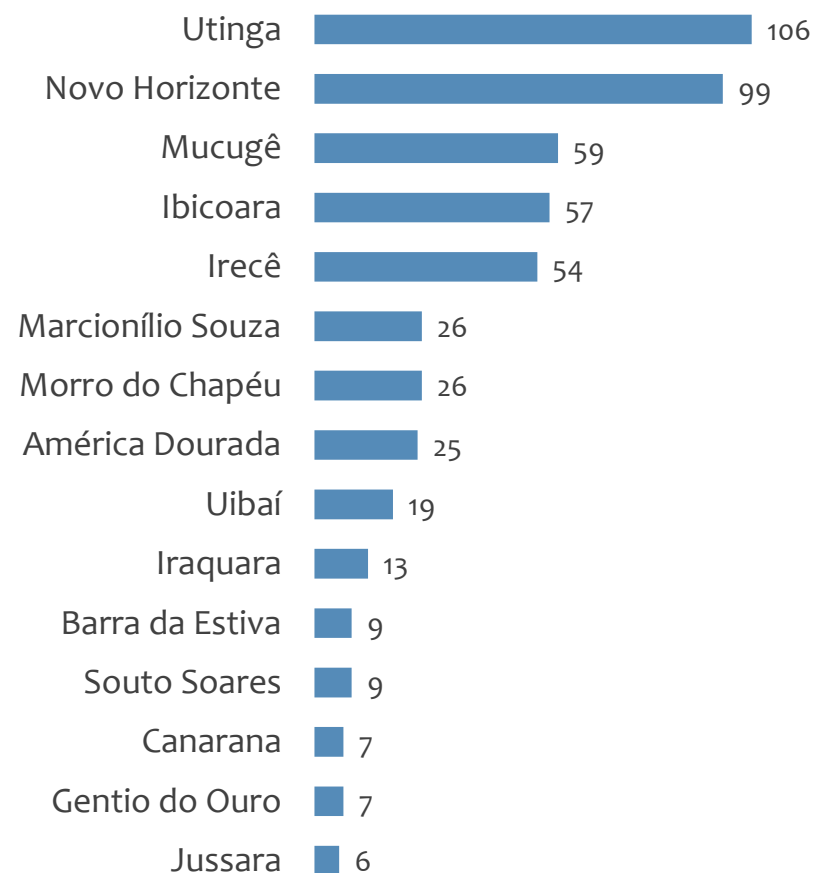


Saldo MPE de empregos formais, UR IRECÊ, Ranking de SALDO MPE por MUNICÍPIO

Resultado MENSAL | Jan/23



Resultado ACUMULADO | Jan a Jan/23



UNIDADE REGIONAL TEIXEIRA DE FREITAS

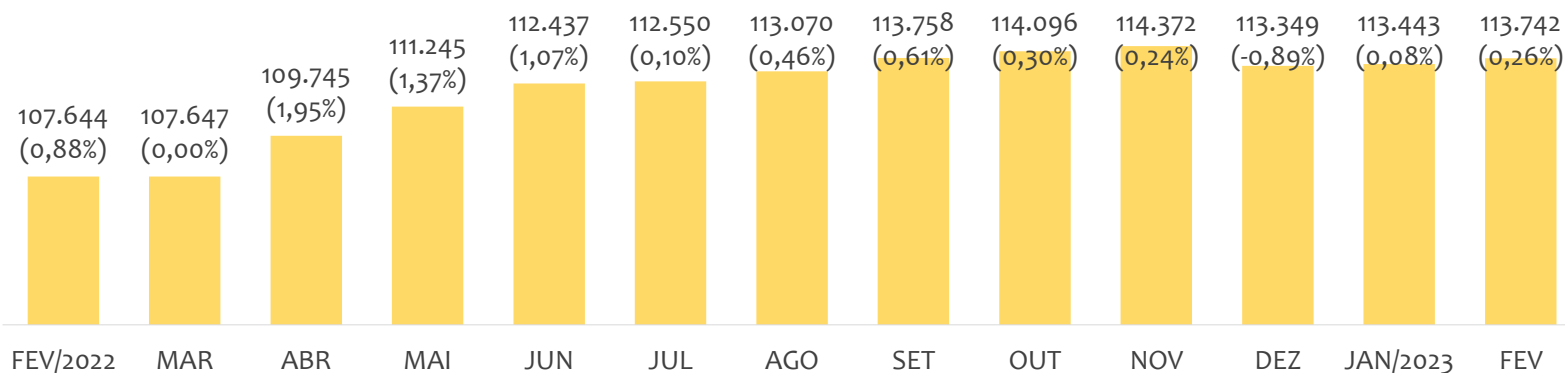
ESTATÍSTICAS MENSAS DO EMPREGO FORMAL

EMPREGO FORMAL | UR TEIXEIRA DE FREITAS

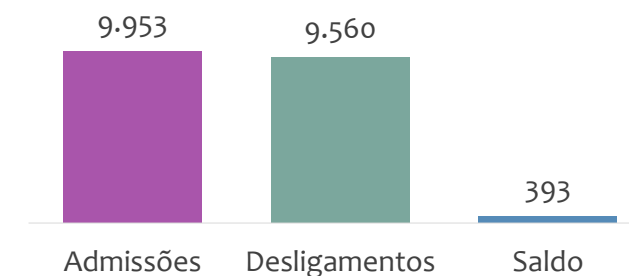
Fevereiro
2023

ESTOQUE MENSAL, ADMISSÕES, DESLIGAMENTOS E SALDOS MENCIAIS E ACUMULADO

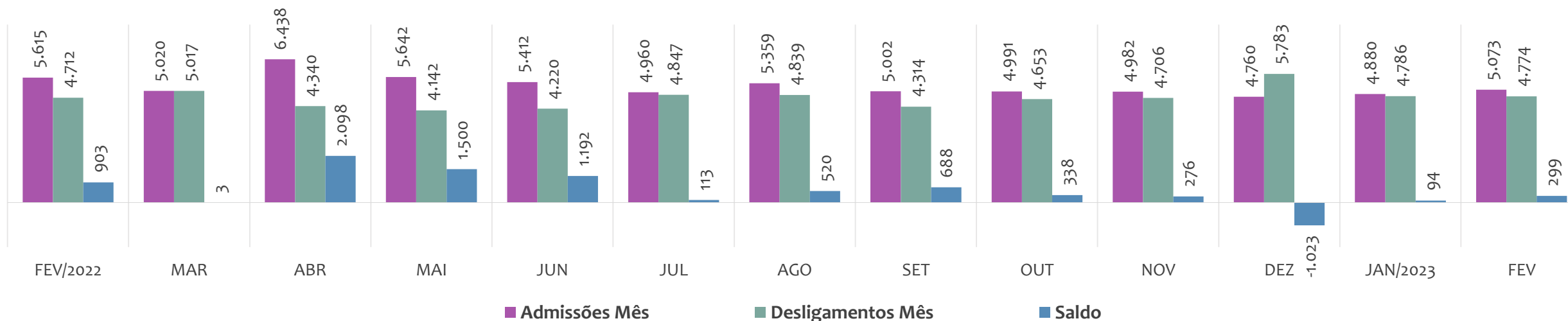
Estoque de empregos e variação relativa em relação ao mês anterior, ÚLTIMOS 13 MESES



Admissões, desligamentos e saldo de empregos formais, ACUMULADO 2023



Admissões, desligamentos e saldo de empregos formais, ÚLTIMOS 13 MESES



EMPREGO FORMAL | UNIDADE REGIONAL TEIXEIRA DE FREITAS

ESTOQUE ATUAL, ADMISSÕES, DESLIGAMENTOS E SALDO ACUMULADOS NO ANO POR MUNICÍPIO

Fevereiro
2023

ESTOQUE

RANKING 10 PRIMEIROS

MUNICÍPIO	ESTOQUE
1º Porto Seguro	31.289
2º Teixeira de Freitas	23.254
3º Eunapolis	20.714
4º Mucuri	7.262
5º Itamaraju	5.873
6º Nova Vicosas	3.789
7º Santa Cruz Cabralia	3.177
8º Prado	3.037
9º Itabela	3.015
10º Medeiros Neto	2.787

RANKING 10 ÚLTIMOS

MUNICÍPIO	ESTOQUE
12º Belmonte	1.246
13º Caravelas	1.234
14º Itanhem	990
15º Alcobaca	881
16º Itapebi	800
17º Guaratinga	699
18º Lajedao	480
19º Itagimirim	471
20º Vereda	375
21º Jucuruçu	295

ADMISSÕES

RANKING 10 PRIMEIROS

MUNICÍPIO	ADMISSÕES
1º Porto Seguro	3.291
2º Teixeira de Freitas	1.862
3º Eunapolis	1.768
4º Mucuri	745
5º Itamaraju	487
6º Nova Vicosas	405
7º Santa Cruz Cabralia	240
8º Prado	237
9º Itabela	189
10º Medeiros Neto	186

RANKING 10 ÚLTIMOS

MUNICÍPIO	ADMISSÕES
12º Caravelas	100
13º Ibirapua	97
14º Itapebi	60
15º Alcobaca	49
16º Guaratinga	32
17º Lajedao	24
18º Itagimirim	22
19º Itanhem	17
20º Vereda	17
21º Jucuruçu	8

DESLIGAMENTOS

RANKING 10 PRIMEIROS

MUNICÍPIO	DESLIGAMENTOS
1º Porto Seguro	3.735
2º Teixeira de Freitas	1.639
3º Eunapolis	1.489
4º Mucuri	593
5º Itamaraju	508
6º Nova Vicosas	286
7º Santa Cruz Cabralia	285
8º Prado	246
9º Itabela	205
10º Medeiros Neto	123

RANKING 10 ÚLTIMOS

MUNICÍPIO	DESLIGAMENTOS
12º Caravelas	64
13º Alcobaca	62
14º Belmonte	58
15º Itagimirim	33
16º Guaratinga	30
17º Itapebi	30
18º Itanhem	23
19º Jucuruçu	22
20º Lajedao	17
21º Vereda	16

SALDO DE EMPREGOS

RANKING 10 PRIMEIROS

MUNICÍPIO	SALDO
1º Eunapolis	279
2º Teixeira de Freitas	223
3º Mucuri	152
4º Nova Vicosas	119
5º Medeiros Neto	63
6º Belmonte	59
7º Caravelas	36
8º Itapebi	30
9º Lajedao	7
10º Guaratinga	2

RANKING 10 ÚLTIMOS

MUNICÍPIO	SALDO
12º Vereda	1
13º Itanhem	-6
14º Prado	-9
15º Itagimirim	-11
16º Alcobaca	-13
17º Jucuruçu	-14
18º Itabela	-16
19º Itamaraju	-21
20º Santa Cruz Cabralia	-45
21º Porto Seguro	-444

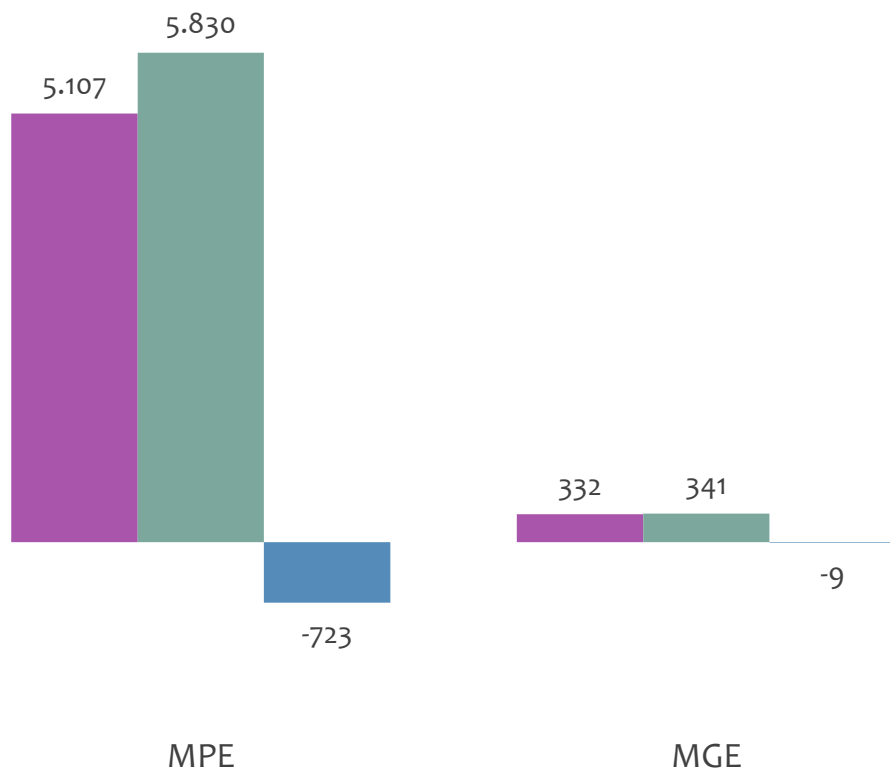


EMPREGO FORMAL POR PORTE | UR TEIXEIRA DE FREITAS

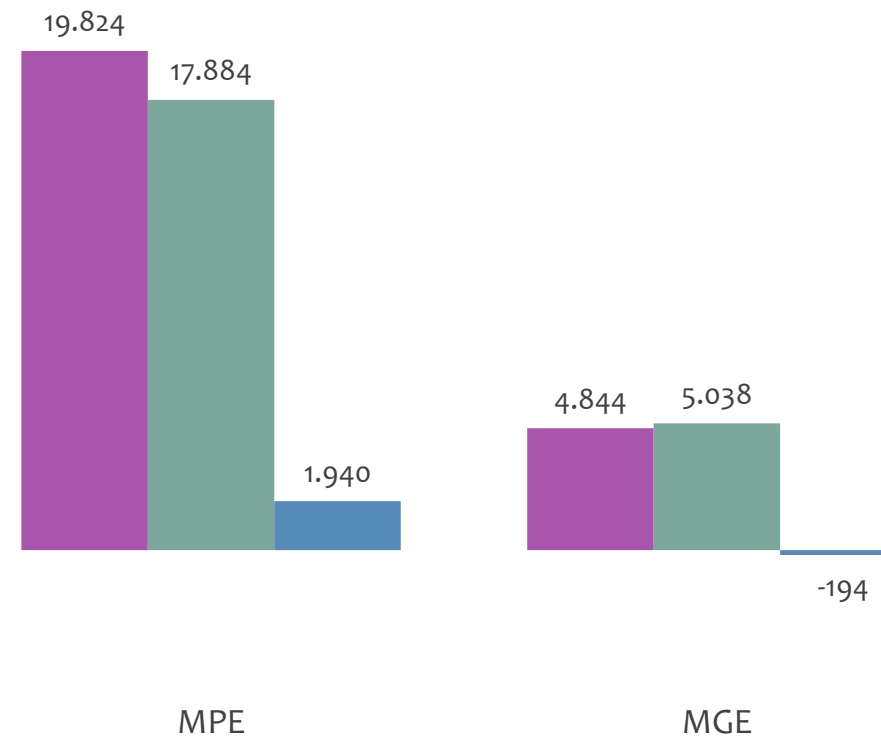
ADMISSÕES, DESLIGAMENTOS E SALDO MENSAL E ACUMULADO NO ANO POR PORTE

Admissões, desligamentos e saldo de empregos formais, UR TEIXEIRA DE FREITAS por PORTE

Resultado MENSAL | Jan/23



Resultado ACUMULADO | Jan a Jan/23

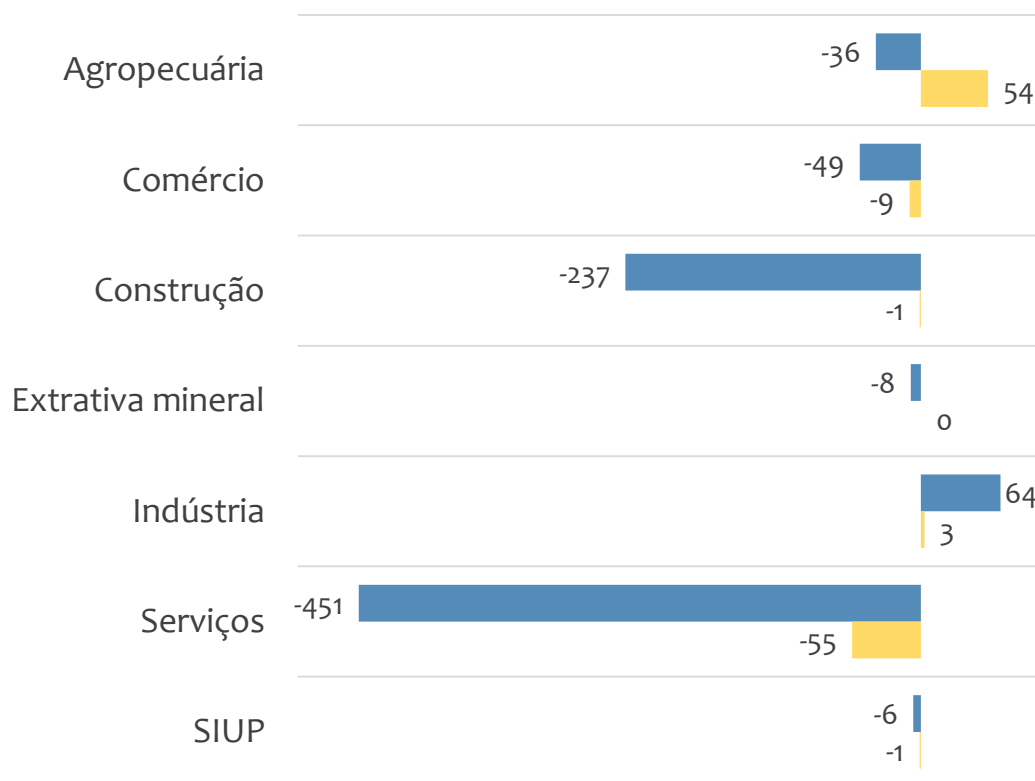


■ Admissões ■ Desligamentos ■ Saldo

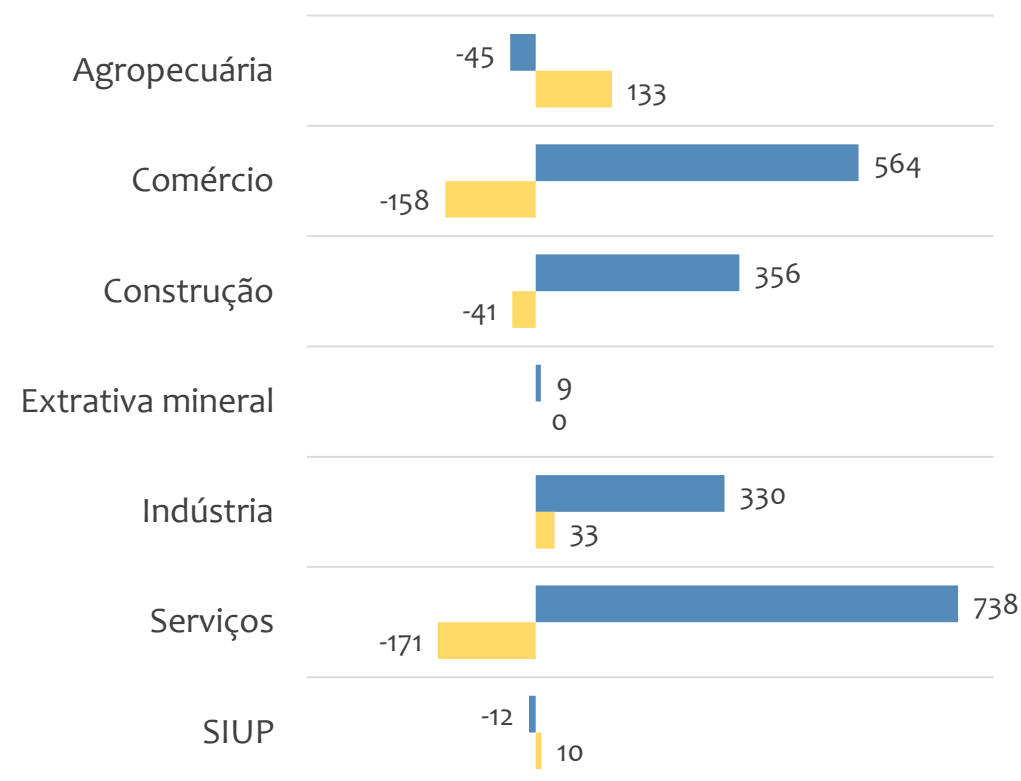


Saldo de empregos formais, UR TEIXEIRA DE FREITAS por PORTE e SETOR

Resultado MENSAL | Jan/23



Resultado ACUMULADO | Jan a Jan/23



MGE

MPE



EMPREGO FORMAL POR PORTE | UR TEIXEIRA DE FREITAS

ADMISSÕES, DESLIGAMENTOS E SALDO MENSAL E ACUMULADO NO ANO POR ATIVIDADE

Janeiro
2023

Admissões, desligamentos e saldo de empregos, UR TEIXEIRA DE FREITAS, Ranking de SALDO MENSAL MPE por ATIVIDADE

Atividade	RESULTADO MENSAL MPE			RESULTADO ANUAL Jan a Jan/23 MPE		
	Admissões	Demissões	Saldo	Admissões	Demissões	Saldo
Manutenção e Reparação de Outras Máquinas e Equipamentos para Usos Industriais não Especificados Anteriormente	99	22	77	99	22	77
Outras Obras de Engenharia Civil não Especificadas Anteriormente	53	12	41	138	85	53
Serviços de Tratamento e Revestimento em Metais	53	26	27	115	61	54
Comércio Varejista de Combustíveis para Veículos Automotores	83	49	34	83	49	34
Fabricação de álcool	54	25	29	54	25	29
Comércio Varejista de Produtos Farmacêuticos, sem Manipulação de Fórmulas	72	44	28	72	44	28
VERIFICAR	0	0	0	0	0	0
Montagem e Desmontagem de Andaimos e Outras Estruturas Temporárias	28	1	27	28	1	27
Comércio Varejista de Materiais de Construção em Geral	134	137	-3	996	887	109



EMPREGO FORMAL POR PORTE | UR TEIXEIRA DE FREITAS

ADMISSÕES, DESLIGAMENTOS E SALDO MENSAL E ACUMULADO NO ANO POR ATIVIDADE

Janeiro
2023

Admissões, desligamentos e saldo de empregos, UR TEIXEIRA DE FREITAS, Ranking de SALDO ANUAL MPE por ATIVIDADE

Atividade	RESULTADO MENSAL MPE			RESULTADO ANUAL Jan a Jan/23 MPE		
	Admissões	Demissões	Saldo	Admissões	Demissões	Saldo
Construção de Rodovias e Ferrovias	39	123	-84	599	404	195
Comércio Varejista de Mercadorias em Geral, com Predominância de Produtos Alimentícios - Hipermercados	20	56	-36	339	186	153
Atividades Associativas não Especificadas Anteriormente	2	3	-1	216	60	156
Construção de Edifícios	268	504	-236	2.313	2.283	30
Ensino Fundamental	42	61	-19	389	223	166
Educação Infantil - Pré-Escola	23	71	-48	275	196	79
Transporte Rodoviário de Carga, Exceto Produtos Perigosos e Mudanças, Intermunicipal, Interestadual e Internacional	77	113	-36	536	463	73
Comércio Varejista de Materiais de Construção em Geral	134	137	-3	996	887	109
Manutenção e Reparação de Outras Máquinas e Equipamentos para Usos Industriais não Especificados Anteriormente	99	22	77	99	22	77

**SALDO MENSAL POR SETOR E ATIVIDADE****Ranking de SALDO MENSAL MPE por SETOR e ATIVIDADE, UR TEIXEIRA DE FREITAS**

AGROPECUÁRIA	Saldo Mensal MPE
Cultivo de Banana	19
Cultivo de Mudanças em Viveiros Florestais	10
Cultivo de Outras Plantas de Lavoura Temporária não Especificadas Anteriormente	9
Cultivo de Cana-De-Açúcar	6
Atividades de Apoio à Produção Florestal	4
Aluguel de Máquinas e Equipamentos Agrícolas sem Operador	3
Cultivo de Frutas de Lavoura Permanente não Especificadas Anteriormente	2
Serviço de Preparação de Terreno, Cultivo e Colheita	2
Criação de Bovinos para Leite	1

EXTRATIVA MINERAL	Saldo Mensal MPE
Extração de Areia, Cascalho ou Pedregulho e Beneficiamento Associado	1
Extração de Grafita	1
Extração de Granito e Beneficiamento Associado	0
Extração e Britamento de Pedras e Outros Materiais para Construção e Beneficiamento Associado	-7
Extração de Mármore e Beneficiamento Associado	0
Extração de Areia, Cascalho ou Pedregulho e Beneficiamento Associado	-1
Extração de Granito e Beneficiamento Associado	-2
VERIFICAR	0
VERIFICAR	0



SALDO MENSAL POR SETOR E ATIVIDADE

Ranking de SALDO MENSAL MPE por SETOR e ATIVIDADE, UR TEIXEIRA DE FREITAS

COMÉRCIO	Saldo Mensal MPE
Comércio Varejista de Combustíveis para Veículos Automotores	34
Comércio Varejista de Produtos Farmacêuticos, sem Manipulação de Fórmulas	28
Comércio Varejista de Materiais de Construção em Geral	25
Comércio a Varejo de Peças e Acessórios Novos para Veículos Automotores	16
Comércio Varejista de Gás Líquido de Petróleo (Glp)	13
Comércio Varejista de Material Elétrico	12
Comércio Varejista de Móveis	12
Comércio Atacadista de Mercadorias em Geral, com Predominância de Produtos Alimentícios	11
Comércio Atacadista de Mercadorias em Geral, sem Predominância de Alimentos ou de Insumos Agropecuários	11

SERVIÇOS	Saldo Mensal MPE
Ensino Fundamental	24
Serviços de Engenharia	21
Preparação de Documentos e Serviços Especializados de Apoio Administrativo não Especificados Anteriormente	17
Seleção e Agenciamento de Mão-De-Obra	16
Serviços Combinados de Escritório e Apoio Administrativo	15
Atividades de Contabilidade	13
Atividade Médica Ambulatorial Restrita a Consultas	12
Serviços de Comunicação Multimídia - Scm	9
Restaurantes e Similares	8



SALDO MENSAL POR SETOR E ATIVIDADE

Ranking de SALDO MENSAL MPE por SETOR e ATIVIDADE, UR TEIXEIRA DE FREITAS

INDÚSTRIA	Saldo Mensal MPE
Manutenção e Reparação de Outras Máquinas e Equipamentos para Usos Industriais não Especificados Anteriormente	77
Serviços de Tratamento e Revestimento em Metais	35
Fabricação de álcool	29
Fabricação de Celulose e Outras Pastas para a Fabricação de Papel	28
Fabricação de Obras de Caldeiraria Pesada	25
Fabricação de Laticínios	22
Fabricação de Artefatos de Cimento para Uso na Construção	19
Manutenção e Reparação de Aparelhos e Instrumentos de Medida, Teste e Controle	12
Fabricação de Estruturas Pré-Moldadas de Concreto Armado, em Série e Sob Encomenda	10

CONSTRUÇÃO	Saldo Mensal MPE
Outras Obras de Engenharia Civil não Especificadas Anteriormente	43
Montagem e Desmontagem de Andaimos e Outras Estruturas Temporárias	27
Instalação e Manutenção Elétrica	7
Outras Obras de Acabamento da Construção	7
Obras de Urbanização - Ruas, Praças e Calçadas	6
Obras de Terraplenagem	4
Serviços de Preparação do Terreno não Especificados Anteriormente	4
Construção de Obras-De-Arte Especiais	2
Construção de Redes de Abastecimento de água, Coleta de Esgoto e Construções Correlatas, Exceto Obras de Irrigação	2



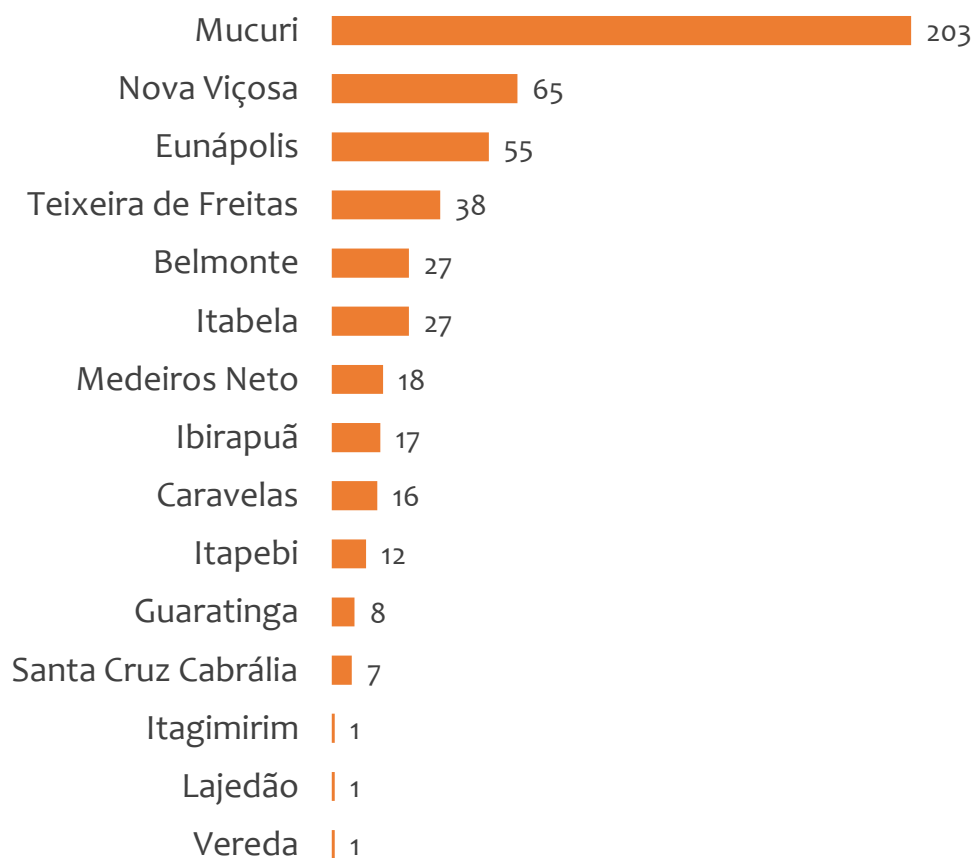
EMPREGO FORMAL POR PORTE | UR TEIXEIRA DE FREITAS

SALDO MENSAL E ACUMULADO NO ANO POR MUNICÍPIO

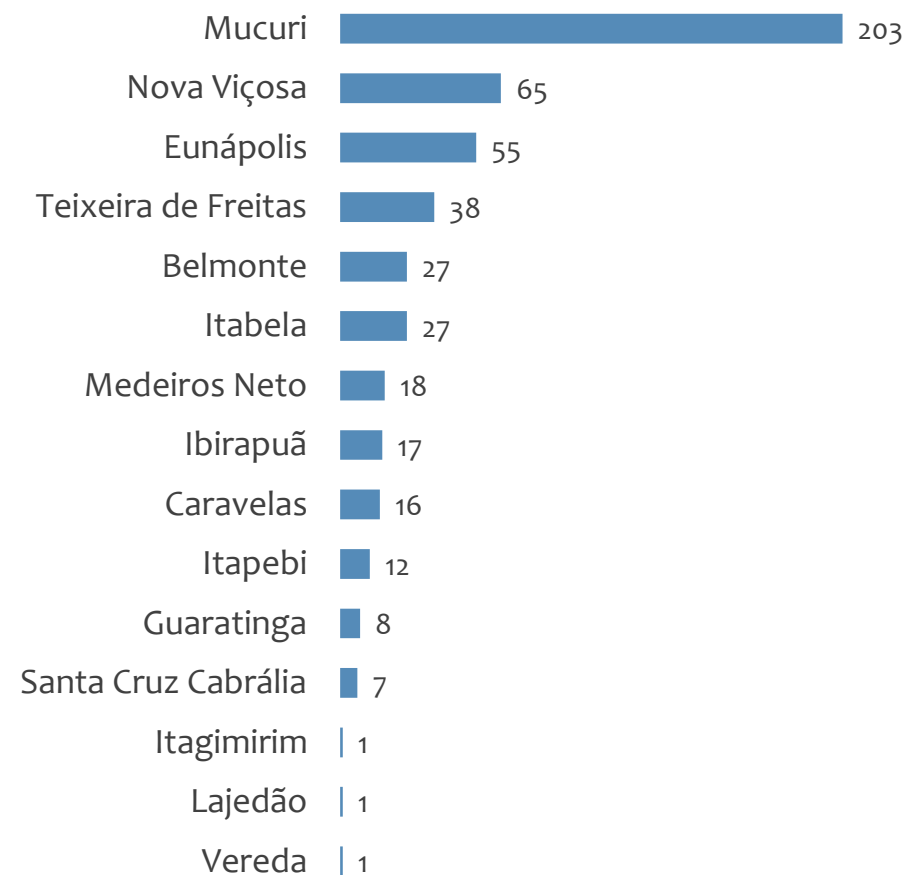
Janeiro
2023

Saldo MPE de empregos formais, UR TEIXEIRA DE FREITAS, Ranking de SALDO MPE por MUNICÍPIO

Resultado MENSAL | Jan/23



Resultado ACUMULADO | Jan a Jan/23



UNIDADE REGIONAL VITÓRIA DA CONQUISTA

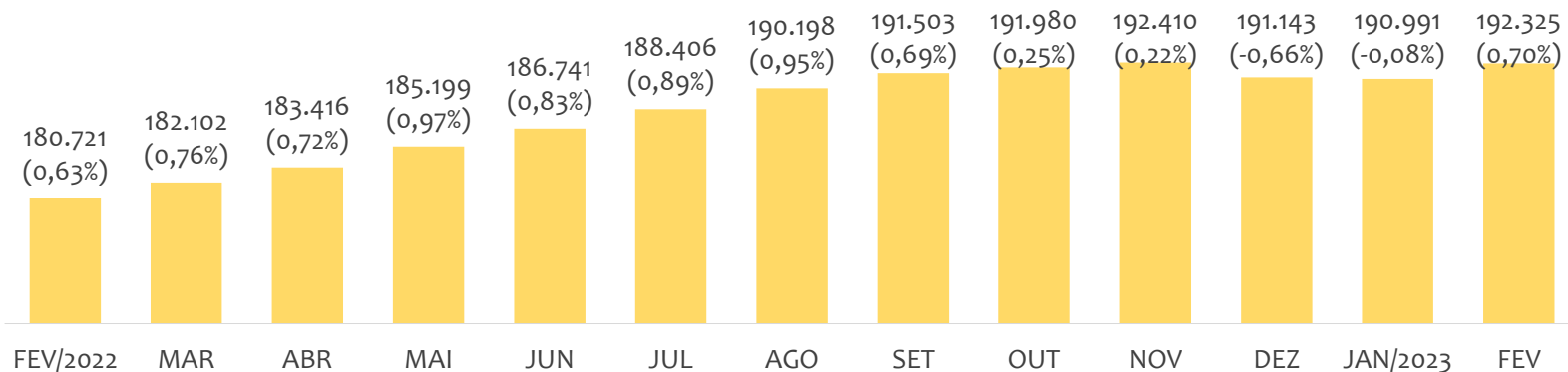
ESTATÍSTICAS MENSAS DO EMPREGO FORMAL

EMPREGO FORMAL | UR VITÓRIA DA CONQUISTA

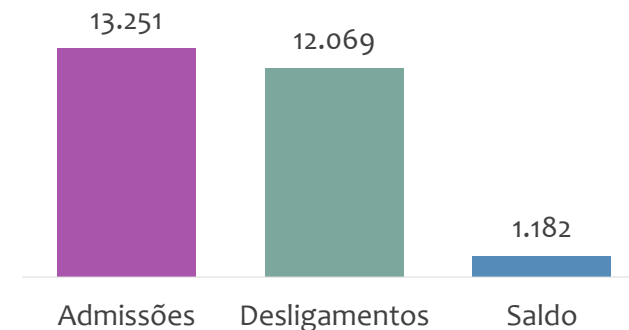
Fevereiro
2023

ESTOQUE MENSAL, ADMISSÕES, DESLIGAMENTOS E SALDOS MENSUAIS E ACUMULADO

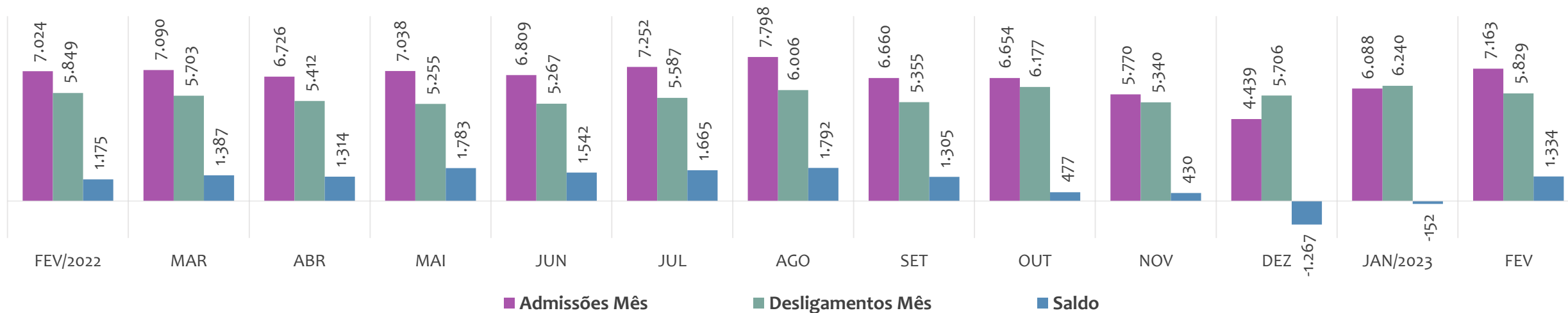
Estoque de empregos e variação relativa em relação ao mês anterior, ÚLTIMOS 13 MESES



Admissões, desligamentos e saldo de empregos formais, ACUMULADO 2023



Admissões, desligamentos e saldo de empregos formais, ÚLTIMOS 13 MESES



EMPREGO FORMAL | UNIDADE REGIONAL VITÓRIA DA CONQUISTA

ESTOQUE ATUAL, ADMISSÕES, DESLIGAMENTOS E SALDO ACUMULADOS NO ANO POR MUNICÍPIO

Fevereiro
2023

ESTOQUE

RANKING 10 PRIMEIROS

MUNICÍPIO	ESTOQUE
1º Vitória da Conquista	71.113
2º Jequie	21.810
3º Itapetinga	14.656
4º Brumado	14.636
5º Guanambi	10.611
6º Caetite	5.236
7º Ipiau	4.266
8º Itambe	3.150
9º Cacule	2.894
10º Jaguaquara	2.744

RANKING 10 ÚLTIMOS

MUNICÍPIO	ESTOQUE
75º Itamari	117
76º Apuarema	114
77º Planaltino	110
78º Piripa	109
79º Nova Ibia	97
80º Guajeru	90
81º Nova Itarana	90
82º Contendas do Sincor	86
83º Cravolandia	58
84º Irajuba	52

ADMISSÕES

RANKING 10 PRIMEIROS

MUNICÍPIO	ADMISSÕES
1º Vitória da Conquista	5.203
2º Jequie	1.481
3º Brumado	1.366
4º Guanambi	733
5º Itapetinga	717
6º Itambe	445
7º Ipiau	324
8º Caetite	296
9º Maracas	214
10º Pocos	186

RANKING 10 ÚLTIMOS

MUNICÍPIO	ADMISSÕES
75º Contendas do Sincor	3
76º Cravolandia	3
77º Rio de Contas	3
78º Aiquara	2
79º Irajuba	2
80º Iramaia	2
81º Maetinga	2
82º Nova Itarana	2
83º Piripa	2
84º Lajedo do Tabocal	1

DESLIGAMENTOS

RANKING 10 PRIMEIROS

MUNICÍPIO	DESLIGAMENTOS
1º Vitória da Conquista	4.990
2º Jequie	1.380
3º Brumado	1.153
4º Guanambi	619
5º Itapetinga	495
6º Caetite	434
7º Ipiau	308
8º Maracas	224
9º Jaguaquara	175
10º Barra do Choca	167

RANKING 10 ÚLTIMOS

MUNICÍPIO	DESLIGAMENTOS
75º Mirante	5
76º Presidente Janio Qu	5
77º Brejeos	4
78º Lajedo do Tabocal	4
79º Nova Itarana	4
80º Cravolandia	3
81º Iramaia	3
82º Itamari	3
83º Irajuba	1
84º Planaltino	1

SALDO DE EMPREGOS

RANKING 10 PRIMEIROS

MUNICÍPIO	SALDO
1º Itambe	335
2º Itapetinga	222
3º Brumado	213
4º Vitória da Conquista	213
5º Guanambi	114
6º Jequie	101
7º Itororo	67
8º Pocos	53
9º Lafaiete Coutinho	38
10º Iguaí	34

RANKING 10 ÚLTIMOS

MUNICÍPIO	SALDO
75º Nova Ibia	-12
76º Rio de Contas	-12
77º Dom Basilio	-15
78º Caraibas	-16
79º Itagiba	-21
80º Barra do Choca	-26
81º Aiquara	-31
82º Livramento de Nossa	-47
83º Condeuba	-52
84º Caetite	-138

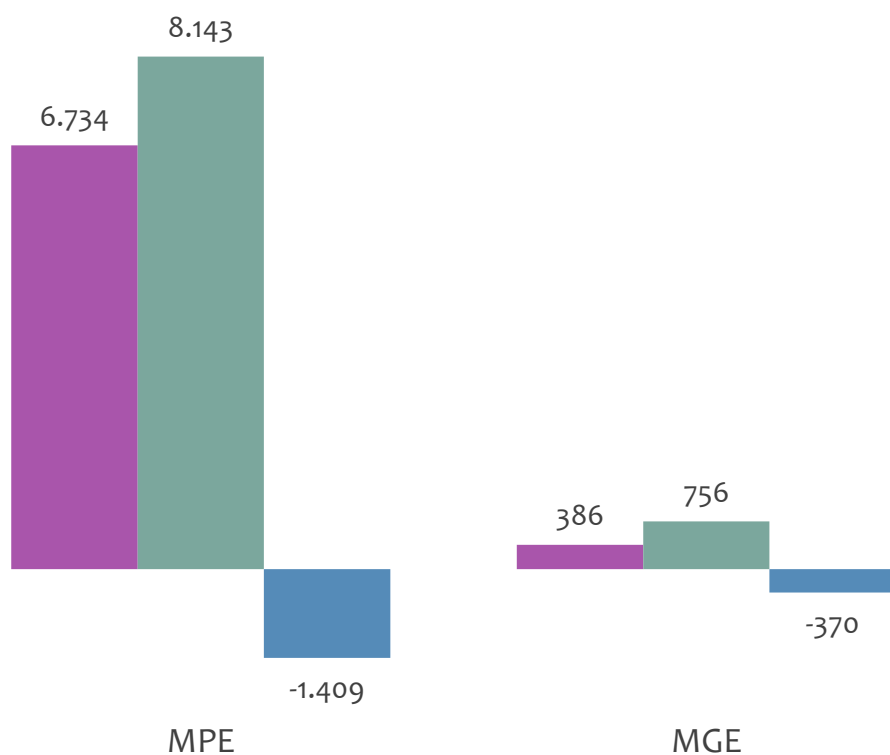


EMPREGO FORMAL POR PORTE | UR VITÓRIA DA CONQUISTA

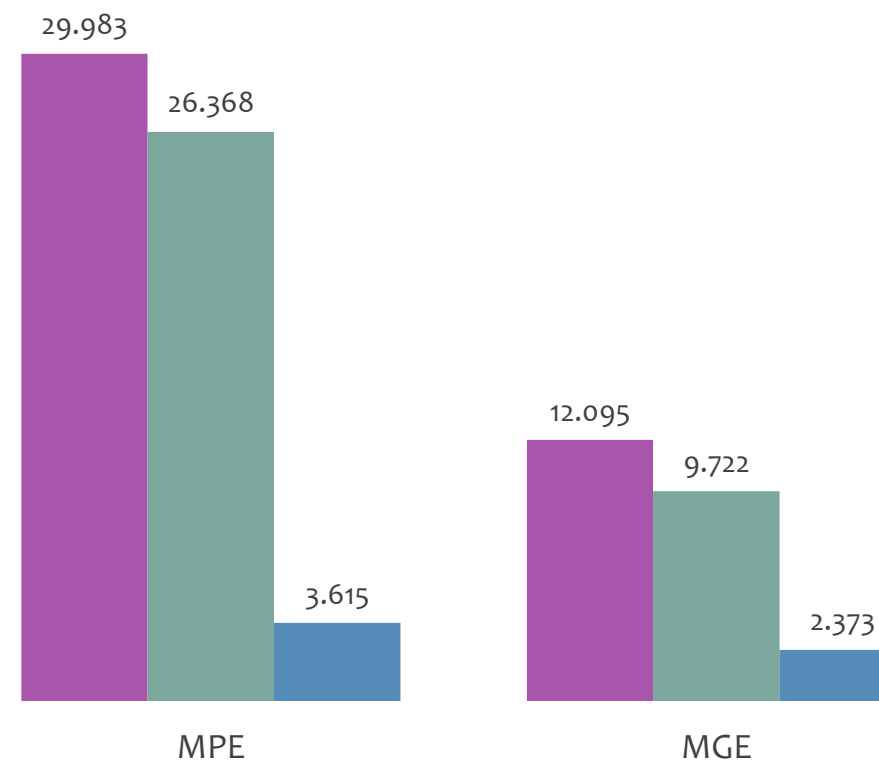
ADMISSÕES, DESLIGAMENTOS E SALDO MENSAL E ACUMULADO NO ANO POR PORTE

Admissões, desligamentos e saldo de empregos formais, UR VITÓRIA DA CONQUISTA por PORTE

Resultado MENSAL | Jan/23



Resultado ACUMULADO | Jan a Jan/23



■ Admissões ■ Desligamentos ■ Saldo

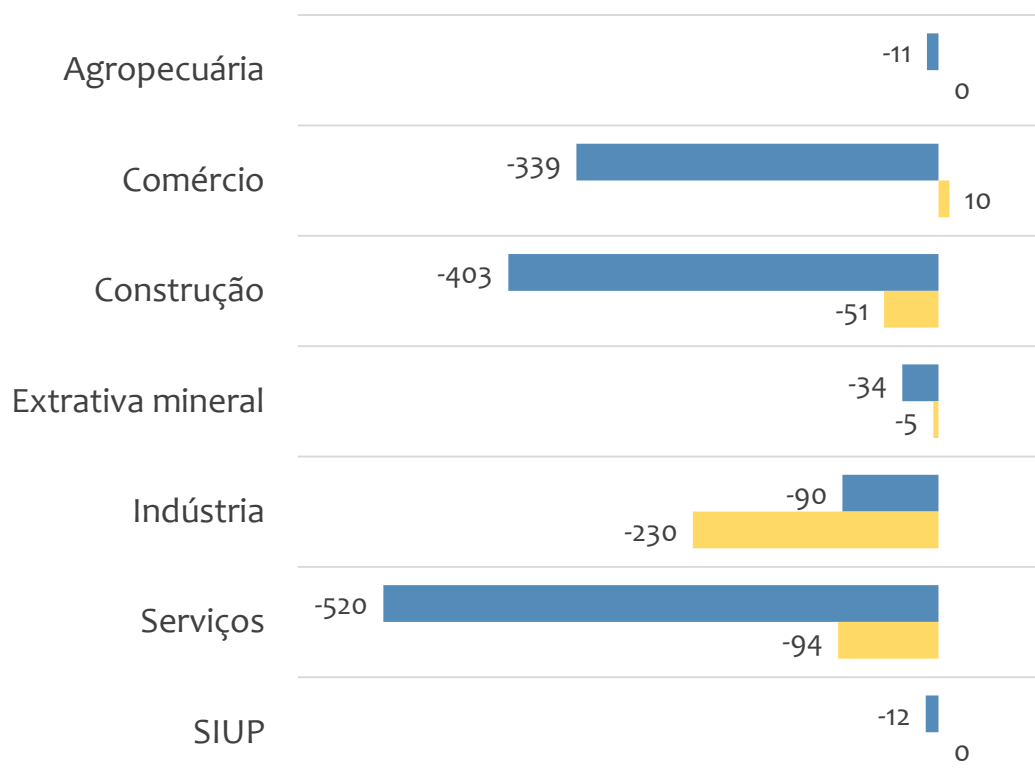


EMPREGO FORMAL POR PORTE | UR VITÓRIA DA CONQUISTA

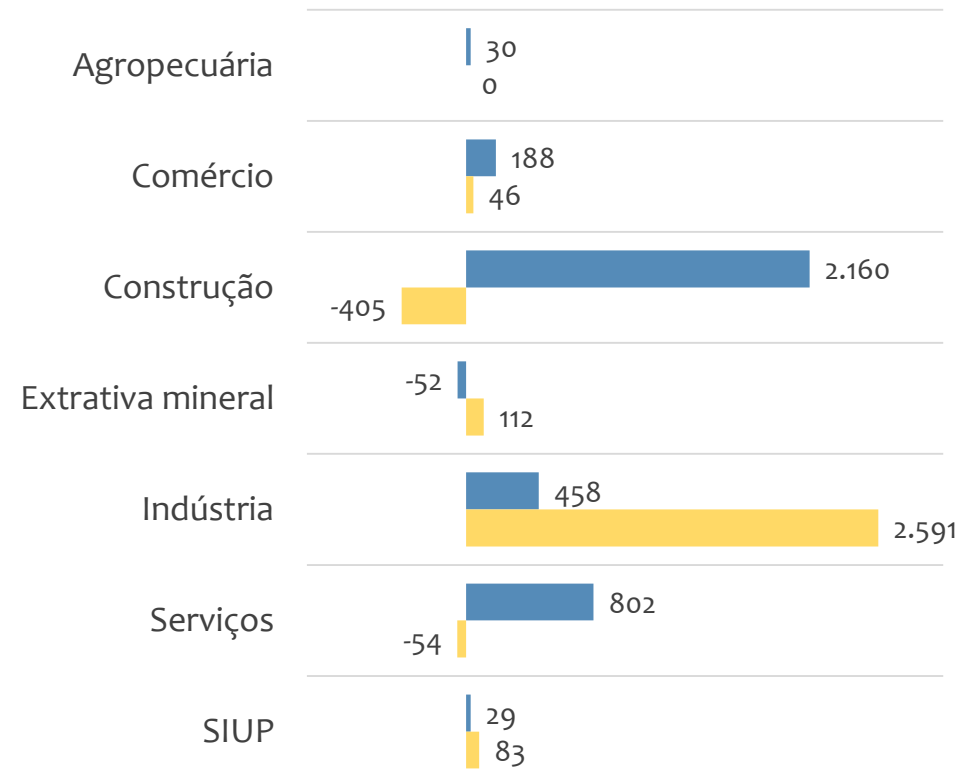
SALDO MENSAL E ACUMULADO NO ANO POR PORTE E SETOR

Saldo de empregos formais, UR VITÓRIA DA CONQUISTA por PORTE e SETOR

Resultado MENSAL | Jan/23



Resultado ACUMULADO | Jan a Jan/23



■ MGE

■ MPE



EMPREGO FORMAL POR PORTE | UR VITÓRIA DA CONQUISTA

ADMISSÕES, DESLIGAMENTOS E SALDO MENSAL E ACUMULADO NO ANO POR ATIVIDADE

Janeiro
2023

Admissões, desligamentos e saldo de empregos, UR VITÓRIA DA CONQUISTA, Ranking de SALDO MENSAL MPE por ATIVIDADE

Atividade	RESULTADO MENSAL MPE			RESULTADO ANUAL Jan a Jan/23 MPE		
	Admissões	Demissões	Saldo	Admissões	Demissões	Saldo
Fabricação de Calçados de Couro	597	391	206	787	458	329
Transporte Rodoviário de Carga, Exceto Produtos Perigosos e Mudanças, Intermunicipal, Interestadual e Internacional	214	166	48	214	166	48
Comércio Varejista de Artigos de Papelaria	57	15	42	57	15	42
Comércio Varejista de Combustíveis para Veículos Automotores	130	109	21	800	724	76
Manutenção e Reparação de Equipamentos de Transmissão para Fins Industriais	35	6	29	35	6	29
Atividades de Vigilância e Segurança Privada	41	25	16	125	64	61
Fornecimento de Alimentos Preparados Preponderantemente para Empresas	46	80	-34	274	236	38
Gestão e Administração da Propriedade Imobiliária	38	15	23	38	15	23
Comércio a Varejo de Automóveis, Camionetas e Utilitários Novos	49	32	17	300	249	51



EMPREGO FORMAL POR PORTE | UR VITÓRIA DA CONQUISTA

ADMISSÕES, DESLIGAMENTOS E SALDO MENSAL E ACUMULADO NO ANO POR ATIVIDADE

Janeiro
2023

Admissões, desligamentos e saldo de empregos, UR VITÓRIA DA CONQUISTA, Ranking de SALDO ANUAL MPE por ATIVIDADE

Atividade	RESULTADO MENSAL MPE			RESULTADO ANUAL Jan a Jan/23 MPE		
	Admissões	Demissões	Saldo	Admissões	Demissões	Saldo
Construção de Edifícios	592	778	-186	5.383	3.795	1.588
Construção de Estações e Redes de Distribuição de Energia Elétrica	36	185	-149	493	271	222
Fabricação de Calçados de Couro	597	391	206	787	458	329
Comércio Varejista de Mercadorias em Geral, com Predominância de Produtos Alimentícios - Minimercados, Mercarias e Armazéns	232	254	-22	2.035	1.844	191
Atividades de Consultoria em Gestão Empresarial, Exceto Consultoria Técnica Específica	22	17	5	222	58	164
Ensino Fundamental	44	85	-41	470	323	147
Educação Infantil - Pré-Escola	27	63	-36	348	226	122
Fabricação de Calçados de Couro	597	391	206	787	458	329
Serviços de Comunicação Multimídia - Scm	64	75	-11	474	359	115



SALDO MENSAL POR SETOR E ATIVIDADE

Ranking de SALDO MENSAL MPE por SETOR e ATIVIDADE, UR VITÓRIA DA CONQUISTA

AGROPECUÁRIA	Saldo Mensal MPE
Cultivo de Café	5
Criação de Bovinos para Corte	4
Criação de Suínos	3
Cultivo de Mandioca	3
Cultivo de Maracujá	3
Atividades de Apoio à Agricultura não Especificadas Anteriormente	2
Criação de Frangos para Corte	2
Horticultura, Exceto Morango	2
Aluguel de Máquinas e Equipamentos Agrícolas sem Operador	1

EXTRATIVA MINERAL	Saldo Mensal MPE
Extração de Quartzo	5
Extração de Areia, Cascalho ou Pedregulho e Beneficiamento Associado	2
Extração de Calcário e Dolomita e Beneficiamento Associado	2
Extração de Minérios de Cobre, Chumbo, Zinco e Outros Minerais Metálicos Não-Ferrosos não Especificados Anteriormente	1
Extração de Minério de Níquel	0
Extração de Argila e Beneficiamento Associado	-1
Extração de Mármore e Beneficiamento Associado	-1
Extração e Britamento de Pedras e Outros Materiais para Construção e Beneficiamento Associado	-3
Extração de Granito e Beneficiamento Associado	-5



Ranking de SALDO MENSAL MPE por SETOR e ATIVIDADE, UR VITÓRIA DA CONQUISTA

COMÉRCIO	Saldo Mensal MPE
Comércio Varejista de Artigos de Papelaria	42
Comércio Varejista de Combustíveis para Veículos Automotores	32
Comércio a Varejo de Automóveis, Camionetas e Utilitários Novos	21
Comércio Atacadista de Produtos Alimentícios em Geral	17
Comércio Atacadista Especializado em Outros Produtos Alimentícios não Especificados Anteriormente	13
Comércio varejista de produtos alimentícios em geral ou especializado em produtos alimentícios não especificados anteriormente	12
Lojas de Variedades, Exceto Lojas de Departamentos ou Magazines	11
Comércio Varejista de Gás Líquido de Petróleo (Glp)	10
Comércio Atacadista de Outros Equipamentos e Artigos de Uso Pessoal e Doméstico não Especificados Anteriormente	9

SERVIÇOS	Saldo Mensal MPE
Transporte Rodoviário de Carga, Exceto Produtos Perigosos e Mudanças, Intermunicipal, Interestadual e Internacional	48
Atividades de Vigilância e Segurança Privada	28
Gestão e Administração da Propriedade Imobiliária	23
Serviços de Manutenção e Reparação Mecânica de Veículos Automotores	18
Atividades de Contabilidade	15
Preparação de Documentos e Serviços Especializados de Apoio Administrativo não Especificados Anteriormente	15
Serviços de Entrega Rápida	14
Atividade Odontológica com Recursos para Realização de Procedimentos Cirúrgicos	13
Tratamento de Dados, Provedores de Serviços de Aplicação e Serviços de Hospedagem na Internet	10



SALDO MENSAL POR SETOR E ATIVIDADE

Ranking de SALDO MENSAL MPE por SETOR e ATIVIDADE, UR VITÓRIA DA CONQUISTA

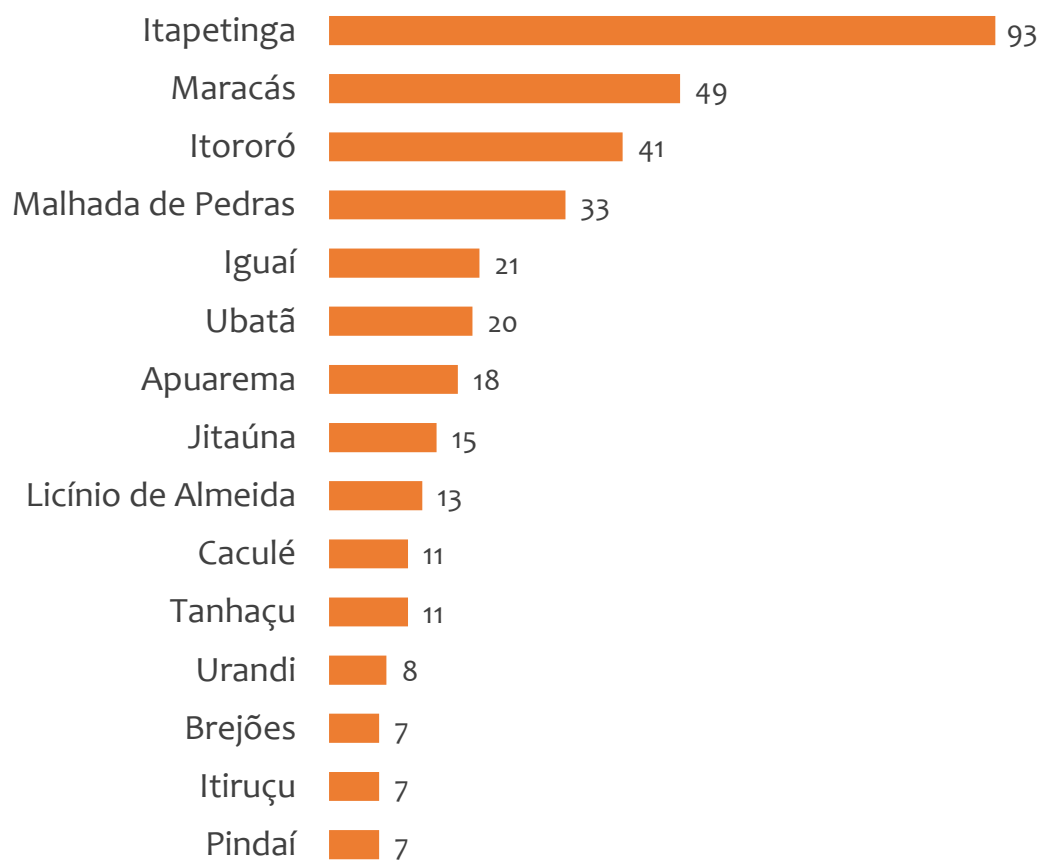
INDÚSTRIA	Saldo Mensal MPE
Fabricação de Calçados de Couro	213
Manutenção e Reparação de Equipamentos de Transmissão para Fins Industriais	29
Fornecimento de Alimentos Preparados Preponderantemente para Empresas	27
Instalação de Máquinas e Equipamentos Industriais	16
Impressão de Material para Uso Publicitário	9
Serviços de Montagem de Móveis de Qualquer Material	9
Fabricação de Sabões e Detergentes Sintéticos	7
Fabricação de Biscoitos e Bolachas	6
Fabricação de Esquadrias de Madeira e de Peças de Madeira para Instalações Industriais e Comerciais	5

CONSTRUÇÃO	Saldo Mensal MPE
Obras de Alvenaria	19
Outras Obras de Engenharia Civil não Especificadas Anteriormente	18
Construção de Edifícios	16
Serviços Especializados para Construção não Especificados Anteriormente	13
Obras de Urbanização - Ruas, Praças e Calçadas	12
Construção de Redes de Abastecimento de água, Coleta de Esgoto e Construções Correlatas, Exceto Obras de Irrigação	11
Outras Obras de Acabamento da Construção	11
Obras de Acabamento em Gesso e Estuque	7
Construção de Rodovias e Ferrovias	3

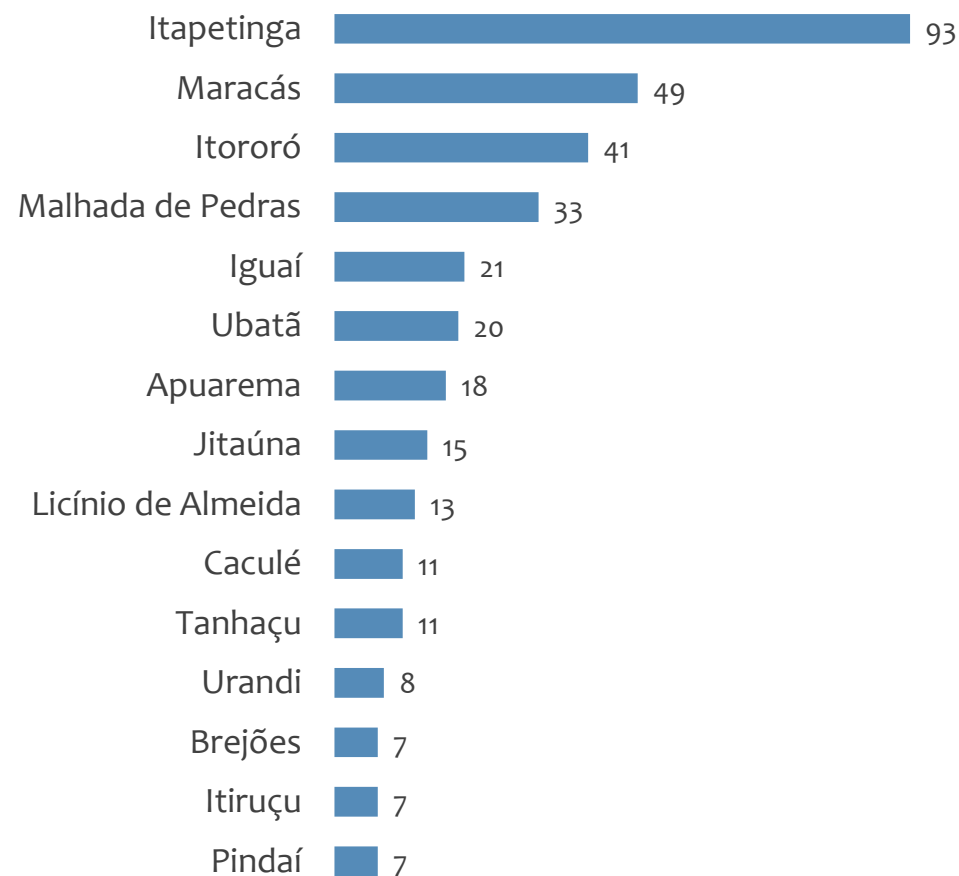


Saldo MPE de empregos formais, UR VITÓRIA DA CONQUISTA, Ranking de SALDO MPE por MUNICÍPIO

Resultado MENSAL | Jan/23



Resultado ACUMULADO | Jan a Jan/23



ANÁLISE DO NOVO CAGED

© 2023. Serviço Brasileiro de Apoio às Micro e Pequenas Empresas - SEBRAE

TODOS OS DIREITOS RESERVADOS

A reprodução não autorizada desta publicação, no todo ou em parte, constitui violação dos direitos autorais (Lei nº 9.610).

INFORMAÇÕES E CONTATOS

Serviço Brasileiro de Apoio às Micro e Pequenas Empresas – SEBRAE

Unidade de Gestão Estratégica

Rua Arthur de Azevedo Machado, nº 1225, Edifício Civil Towers,
Torre Cirrus, 22º andar, Costa Azul, Salvador - BA, 41770-790

Telefone (71) 3320-44471

E-mail: uge.sebrae@ba.sebrae.com.br

PRESIDENTE DO CONSELHO DELIBERATIVO ESTADUAL

Humberto Miranda Oliveira

DIRETORIA DA SUPERINTENDÊNCIA

Jorge Khoury

DIRETORIA TÉCNICA

Franklin Santos

DIRETORIA ADMINISTRATIVA E FINANCEIRA

Vitor Cesar Ribeiro Lopes

UNIDADE DE GESTÃO ESTRATÉGICA

GERENTE

Frutos Gonzalez Dias Neto

GERENTE ADJUNTA

Isabel de Cássia Santos Ribeiro

EQUIPE TÉCNICA

Anderson dos Santos Teixeira

Fernando Edmar de Oliveira Silva

Ludmila Ribeiro Cruz Santos

Amanda dos Santos Medeiros

Amanda Cristina Ribeiro da Silva Vieira