



ESTATÍSTICAS MENSAIS DO EMPREGO FORMAL


ANÁLISE DO NOVO CAGED

Dezembro/2022

BRASIL | REGIÃO NORDESTE | BAHIA | REGIONAIS



C/ EMPREGO FORMAL
POR PORTE



PEQUENOS
NEGÓCIOS

MUDANÇAS DO NOVO CAGED

O Ministério da Economia identificou a falta de prestação das informações sobre admissões e demissões por parte das empresas, o que inviabilizou a consolidação dos dados do Cadastro Geral de Empregados e Desempregados (Caged).

A partir de janeiro de 2020, o uso do Sistema do Caged foi substituído pelo Sistema de Escrituração Digital das Obrigações Fiscais, Previdenciárias e Trabalhistas (eSocial) para parte das empresas. Permanece a obrigatoriedade de envio das informações por meio do Caged apenas para órgãos públicos e organizações internacionais que contratam celetistas. Embora a maior parte das empresas esteja obrigada a declarar o eSocial, muitas deixaram de prestar informações de desligamentos a este sistema. Para viabilizar a divulgação das estatísticas do emprego formal durante esse período de transição, foi feita a imputação de dados de outras fontes.

O Novo Caged é composto por informações captadas dos sistemas eSocial, Caged e Empregador Web. O eSocial foi instituído pelo Decreto nº 8.373, de 11 de dezembro de 2014, com o objetivo de unificar e simplificar a prestação de informações relativas a trabalhadores e empresas, bem como o cumprimento de obrigações fiscais, previdenciárias e trabalhistas. Quanto ao Empregador Web, é um sistema de uso obrigatório para o preenchimento de Requerimento de Seguro-Desemprego/Comunicação de Dispensa de trabalhadores dispensados involuntariamente de pessoa jurídica ou pessoa física a ela equiparada.

INTRODUÇÃO

Após o NOVO CAGED e com o objetivo de dar continuidade ao acompanhamento da geração de empregos no Brasil, por meio da publicação deste relatório, o Sebrae Bahia formulou mudanças na metodologia e na elaboração do mesmo.

Os novos dados são apresentados nos níveis de BRASIL, região NORDESTE, BAHIA e REGIONAIS do SEBRAE/BA, apresentando resultados por períodos, atividades econômicas e por município, permitindo o acompanhamento das admissões, desligamentos e saldo de empregos formais durante o período de análise.

Os dados referentes aos valores acumulados deste relatório são iguais a soma dos meses do ano, pois os dados do NOVO CAGED foram coletados com ajustes.

PRINCIPAIS RESULTADOS | EMPREGO FORMAL

CONSIDERANDO OS SALDOS ACUMULADOS NO ANO 2022

Dezembro

2022

BRASIL

- ▶ No resultado geral do BRASIL, o saldo de empregos foi de 2.037.982;
- ▶ O setor econômico com melhor resultado foi SERVIÇOS (saldo de 1.176.502) e o setor com pior resultado foi AGRONEGÓCIO (saldo de 65.062);
- ▶ Em relação às regiões brasileiras, todas obtiveram saldo positivo, sendo a região SUDESTE (978.666) com o melhor resultado e a região NORTE (119.141) com o pior resultado;
- ▶ No nível dos estados, todos apresentaram saldo positivo: melhor resultado para SÃO PAULO (560.986) e pior resultado para AMAPÁ (5.792);
- ▶ Entre as capitais dos estados, todas apresentaram saldo positivo, sendo os extremos SÃO PAULO/SP (188.727) com o melhor saldo e PORTO VELHO/RO (3.872) com o pior saldo;
- ▶ Entre os 5.570 municípios brasileiros, 4.465 (80%) apresentaram saldo positivo. No ranking, SAO PAULO/SP (188.727) apresenta o melhor resultado e INDIANOPOLIS/MG (-2.776) o pior resultado.

REGIÃO NORDESTE

- ▶ No resultado geral da região NORDESTE o saldo de empregos foi de 385.094, ocupando a 2ª colocação entre as 5 regiões brasileiras;
- ▶ O setor econômico com melhor resultado foi COMÉRCIO (saldo de -739) e o setor com pior resultado foi SERVIÇOS (saldo de -16.250);
- ▶ No nível dos estados, 9 apresentaram saldo positivo: melhor resultado para BAHIA (120.446) e pior resultado para SERGIPE (11.732);
- ▶ Entre as capitais dos estados, foram 9 com saldo positivo, sendo os extremos FORTALEZA/CE (37.625) com o melhor saldo e ARACAJU/SE (5.512) com o pior saldo;
- ▶ Entre os 1.794 municípios da região, 1.354 (75%) apresentaram saldo positivo. No ranking, FORTALEZA/CE (37.625) apresenta o melhor resultador e SANTO ANTONIO DOS LOPES/MA (-1.563) o pior resultado.

PRINCIPAIS RESULTADOS | EMPREGO FORMAL

CONSIDERANDO OS SALDOS ACUMULADOS NO ANO 2022

Dezembro

2022

BAHIA

- ▶ No resultado geral da BAHIA, o saldo de empregos foi de 120.446, ocupando a 1ª colocação entre os 9 estados da região NORDESTE e a 4ª colocação entre os 27 estados do BRASIL;
- ▶ Foram registradas 872.895 ADMISSÕES (1º na região NORDESTE e 8º no BRASIL) e 752.449 DESLIGAMENTOS (1º na região NORDESTE e 8º no BRASIL);
- ▶ O setor econômico com melhor resultado foi COMÉRCIO (saldo de -591) e o setor] com pior resultado foi CONSTRUÇÃO (saldo de -5.617);
- ▶ Na capital, SALVADOR, foram registradas 267.214 ADMISSÕES e 233.548 DESLIGAMENTOS. O saldo de empregos formais foi de 33.666. Entre as capitais foi a 7º no BRASIL e 2º na região NORDESTE. Entre os municípios foi o 7º de 5.570 no BRASIL, 2º de 1.794 na região NORDESTE e 1º de 417 no estado da BAHIA;
- ▶ Entre os 417 municípios da BAHIA, 354 (85%) apresentaram saldo positivo. No ranking, SALVADOR (33.666) apresenta o melhor resultador e CORRENTINA (-818) o pior resultado.

REGIONAIS

- ▶ No ACUMULADO de janeiro a dezembro/2022, entre as Regionais da BAHIA, 10 apresentaram saldo positivo. SALVADOR foi a regional de melhor saldo acumulado (55.931), enquanto que JUAZEIRO foi a regional com pior saldo acumulado de empregos formais (2.518);
- ▶ Apenas considerando o MÊS de DEZEMBRO/2022, entre as Regionais da BAHIA, nenhuma regional apresentou saldo positivo. IRECÊ foi a regional de melhor saldo no MÊS (-201), enquanto que SALVADOR foi a regional com pior saldo de empregos formais no MÊS (-6.321);
- ▶ Os municípios de melhor saldo acumulado em cada Regional foram: BARREIRAS (1º | Luis Eduardo Magalhaes, 2499), FEIRA DE SANTANA (1º | Feira de Santana, 7372), ILHÉUS (1º | Itabuna, 1805), IRECÊ (1º | Novo Horizonte, 1050), JACOBINA (1º | Capim Grosso, 529), JUAZEIRO (1º | Paulo Afonso, 890), SALVADOR (1º | Salvador, 33666), SANTO ANTÔNIO DE JESUS (1º | Santo Antonio de Jesus, 1637), TEIXEIRA DE FREITAS (1º | Porto Seguro, 2083), VITÓRIA DA CONQUISTA (1º | Vitoria da Conquista, 4608).



PRINCIPAIS RESULTADOS | EMPREGO FORMAL POR PORTE

CONSIDERANDO OS SALDOS ACUMULADOS NO ANO

BRASIL

- ▶ No resultado geral do BRASIL, o saldo de empregos das MPE foi de 1.597.188;
- ▶ O setor econômico com melhor resultado no saldo das MPE foi SERVIÇOS (828.463) e o setor com pior resultado foi EXTRATIVA MINERAL (5.637);
- ▶ Em relação às regiões brasileiras, todas obtiveram saldo de empregos nas MPE positivo, sendo a região SUDESTE (753.555) com o melhor resultado e a região NORTE (114.150) com o pior resultado;
- ▶ No nível dos estados, todas obtiveram saldo de empregos nas MPE positivo: melhor resultado para SÃO PAULO (432.476) e pior resultado para ACRE (4.964).

REGIÃO NORDESTE

- ▶ No resultado geral da região o saldo de empregos das MPE foi de 301.517, ocupando a 2ª colocação entre as 5 regiões brasileiras;
- ▶ O setor econômico com melhor resultado no saldo das MPE foi SERVIÇOS (137.709) e o setor com pior resultado foi EXTRATIVA MINERAL (1.240);
- ▶ No nível dos estados, todas obtiveram saldo de empregos nas MPE positivo: melhor resultado para BAHIA (95.005) e pior resultado para SERGIPE (11.557).



CONSIDERANDO OS SALDOS ACUMULADOS NO ANO

BAHIA

- ▶ No resultado geral da BAHIA, o saldo de empregos das MPE foi de 95.005, ocupando a 1ª colocação entre os 9 estados da região NORDESTE e a 5ª colocação entre os 27 estados do BRASIL;
- ▶ Foram registradas 505.044 ADMISSÕES e 410.039 DESLIGAMENTOS;
- ▶ O setor econômico com melhor resultado no saldo das MPE foi SERVIÇOS (42.504) e o setor com pior resultado foi EXTRATIVA MINERAL (347).

REGIONAIS

- ▶ No ACUMULADO de janeiro a dezembro/2022 do saldo de empregos nas MPE, entre as Regionais da BAHIA, 10 apresentaram saldo positivo. SALVADOR foi a regional de melhor saldo acumulado nas MPE (42.854), enquanto que JACOBINA foi a regional com pior saldo acumulado de empregos formais nas MPE (2.432);
- ▶ Apenas considerando o MÊS de dezembro/2022, entre as Regionais da BAHIA, somente 1 regional apresentou saldo positivo. TEIXEIRA DE FREITAS foi a regional de melhor saldo nas MPE no MÊS (202), enquanto que SALVADOR foi a regional com pior saldo de empregos formais nas MPE no MÊS (-3.961);
- ▶ Os municípios de melhor saldo acumulado de empregos formais nas MPE em cada Regional foram: BARREIRAS (Luís Eduardo Magalhães, 2.627), FEIRA DE SANTANA (Feira de Santana, 5.664), ILHÉUS (Itabuna, 1.616), IRECÊ (Novo Horizonte, 1.040), JACOBINA (Senhor do Bonfim, 490), JUAZEIRO (Juazeiro, 1.343), SALVADOR (Salvador, 29.101), SANTO ANTÔNIO DE JESUS (Santo Antônio de Jesus, 987), TEIXEIRA DE FREITAS (Porto Seguro, 2.310), VITÓRIA DA CONQUISTA (Vitória da Conquista, 3.063).

SUMÁRIO

9	BRASIL
35	REGIÃO NORDESTE
52	BAHIA
70	UR SALVADOR
81	UR BARREIRAS
92	UR FEIRA DE SANTANA
103	UR ILHÉUS
114	UR JACOBINA
125	UR JUAZEIRO
136	UR SANTO ANTÔNIO DE JESUS
147	UR IRECÊ
158	UR TEIXEIRA DE FREITAS
169	UR VITÓRIA DA CONQUISTA



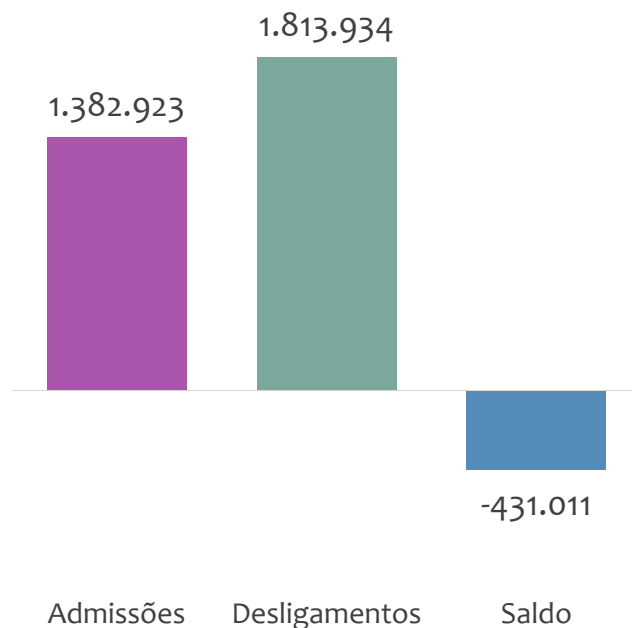
BRASIL

ESTATÍSTICAS MENSAS DO EMPREGO FORMAL

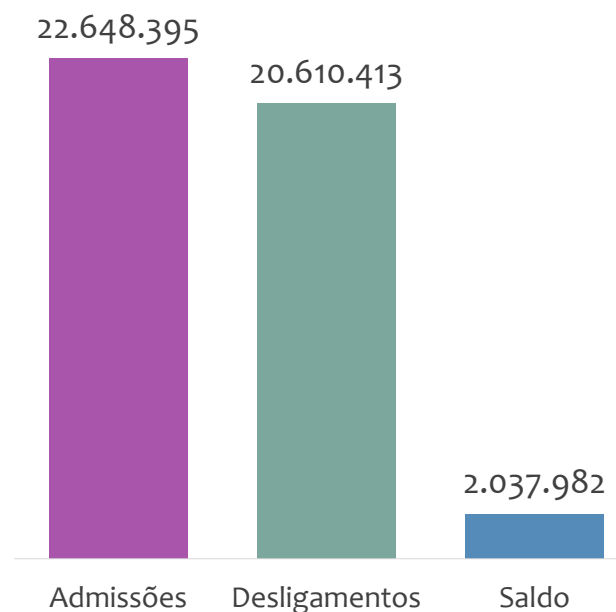
EMPREGO FORMAL | BRASIL

ADMISSÕES, DESLIGAMENTOS E SALDO NO MÊS ATUAL E ACUMULADO E ESTOQUE ATUAL


Admissões, desligamentos e saldo de empregos formais, BRASIL, DEZEMBRO/2022



Admissões, desligamentos e saldo de empregos formais, BRASIL, ACUMULADO 2022

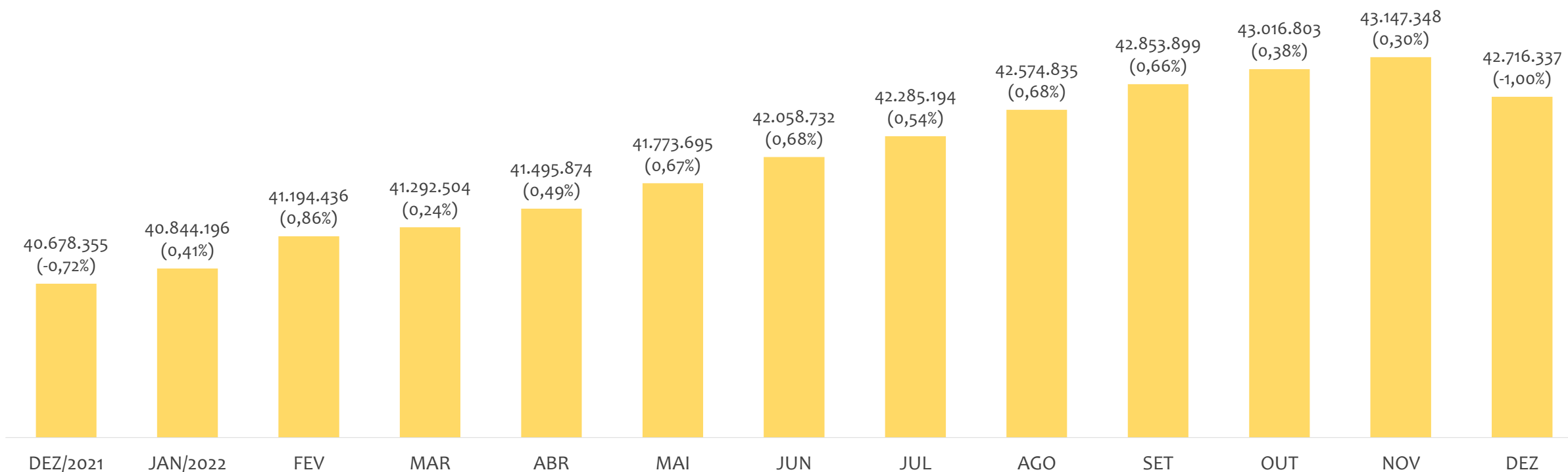


Estoque de empregos e variação relativa, BRASIL, DEZEMBRO/2022



No BRASIL, no mês de DEZEMBRO/2022, o saldo de empregos formais foi de -431.011. O saldo ACUMULADO no ano (janeiro a dezembro) foi de 2.037.982. Neste mesmo período ACUMULADO, o total de admissões e de desligamentos foram, respectivamente, 22.648.395 e 20.610.413. O ESTOQUE de empregos no ano é de 42.716.337, queda de -1,00% em relação ao mês anterior.

Estoque de empregos e variação relativa em relação ao mês anterior, BRASIL, ÚLTIMOS 13 MESES



O estoque de empregos formais se refere ao total de contratos de trabalho vigentes no período analisado. A variação relativa é o percentual de aumento ou redução do estoque em relação ao período anterior.

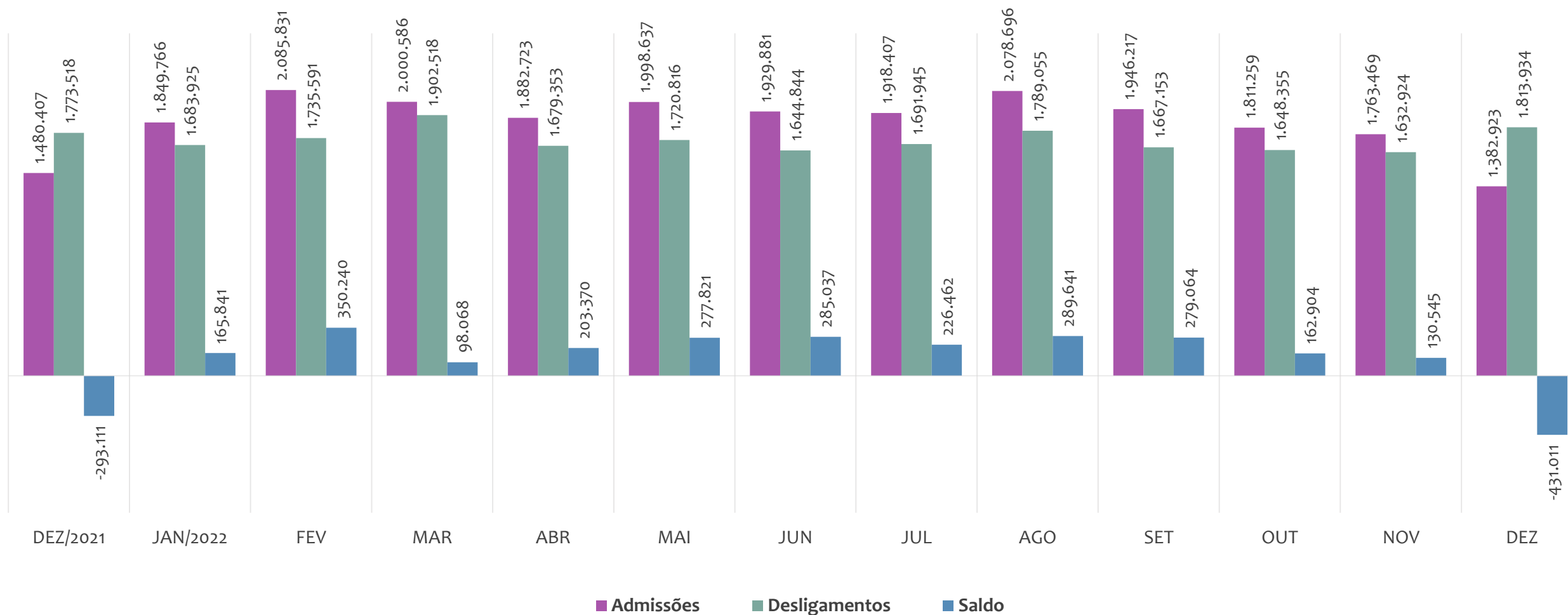
EMPREGO FORMAL | BRASIL

ADMISSÕES, DESLIGAMENTOS E SALDOS MENSAIS

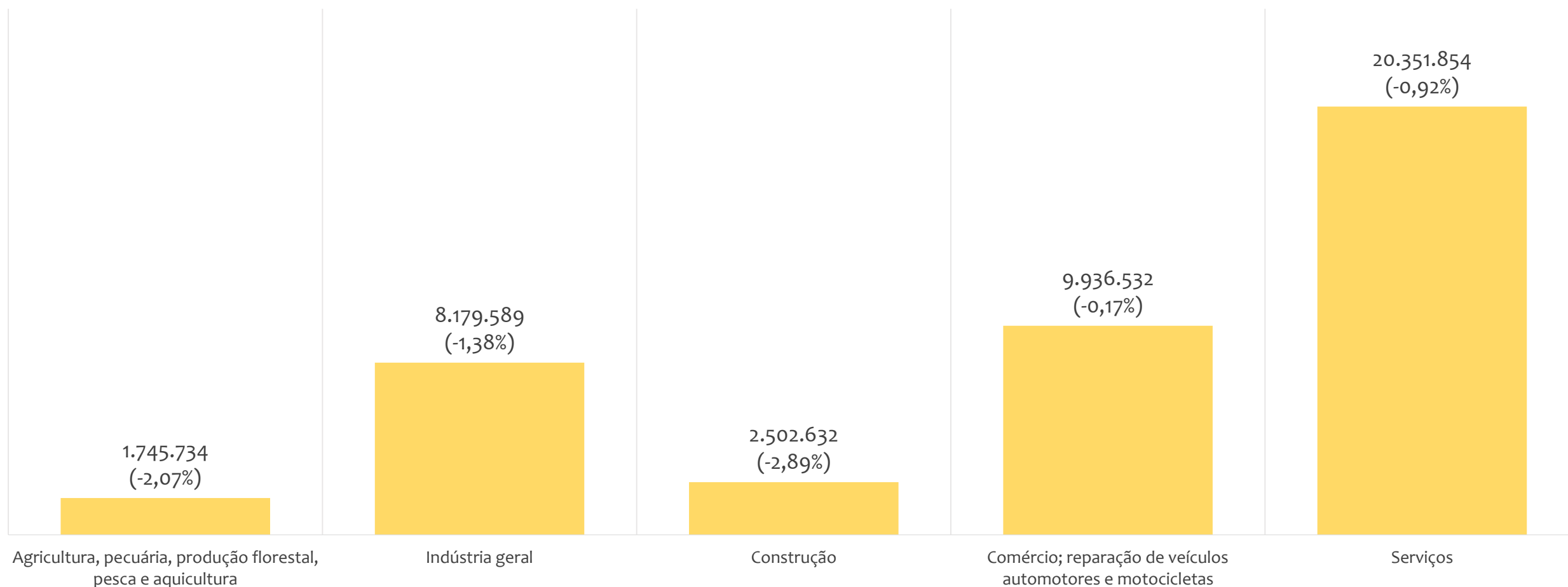
Dezembro

2022

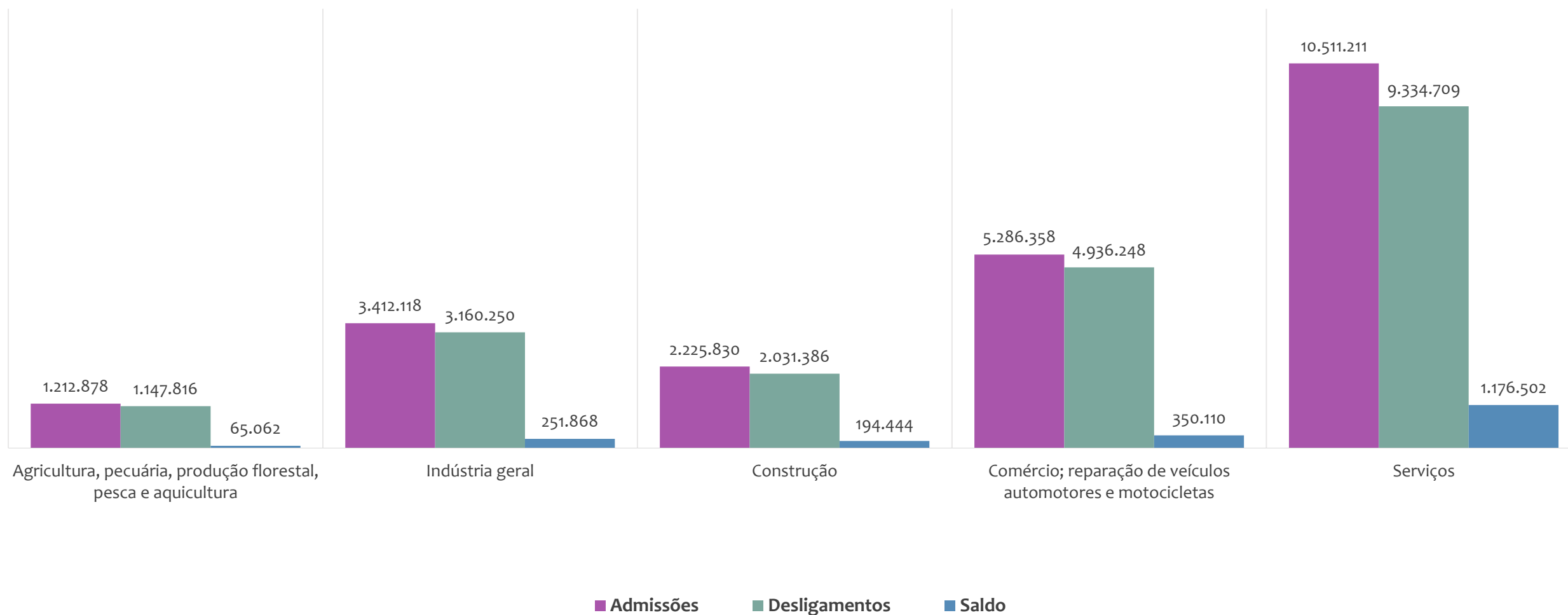
Admissões, desligamentos e saldo de empregos formais, BRASIL, ÚLTIMOS 13 MESES



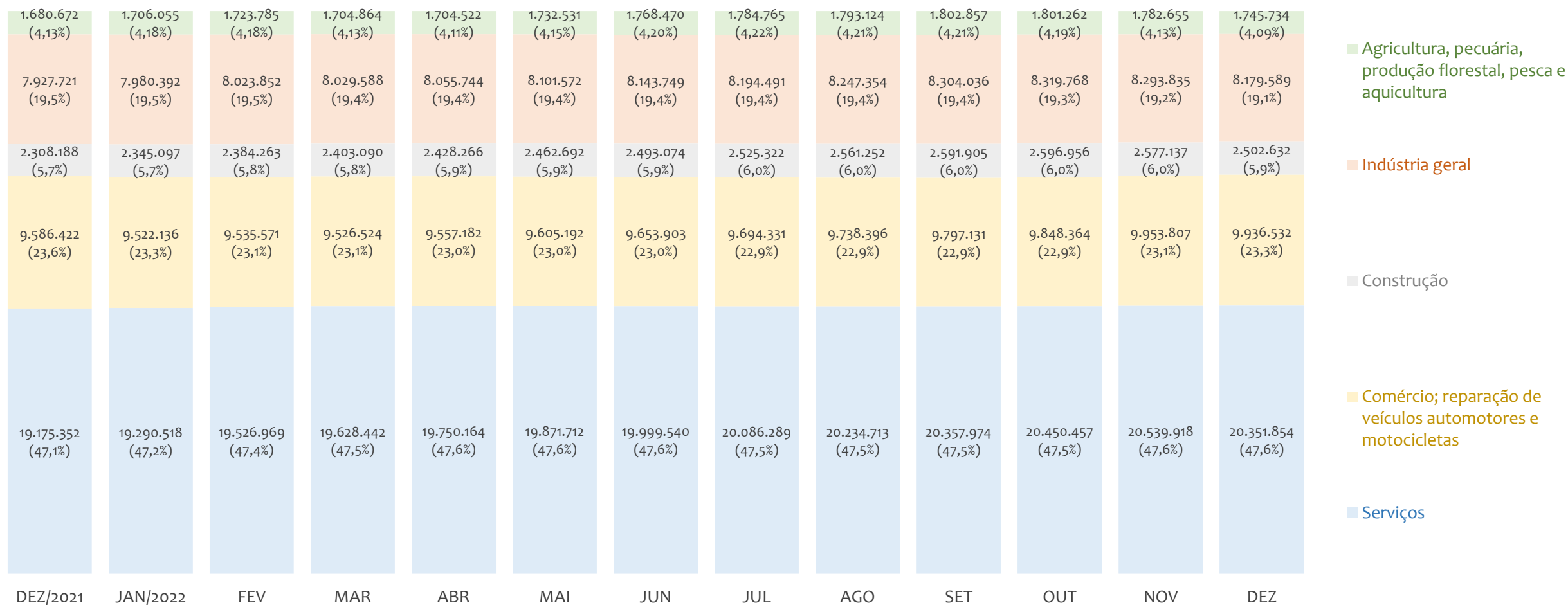
Estoque de empregos e variação relativa em relação ao mês anterior por atividade econômica, BRASIL, DEZEMBRO/2022



Admissões, desligamentos e saldo de empregos formais por atividade econômica, BRASIL, ACUMULADO 2022



Participação do estoque de empregos das atividades econômicas, BRASIL, ÚLTIMOS 13 MESES

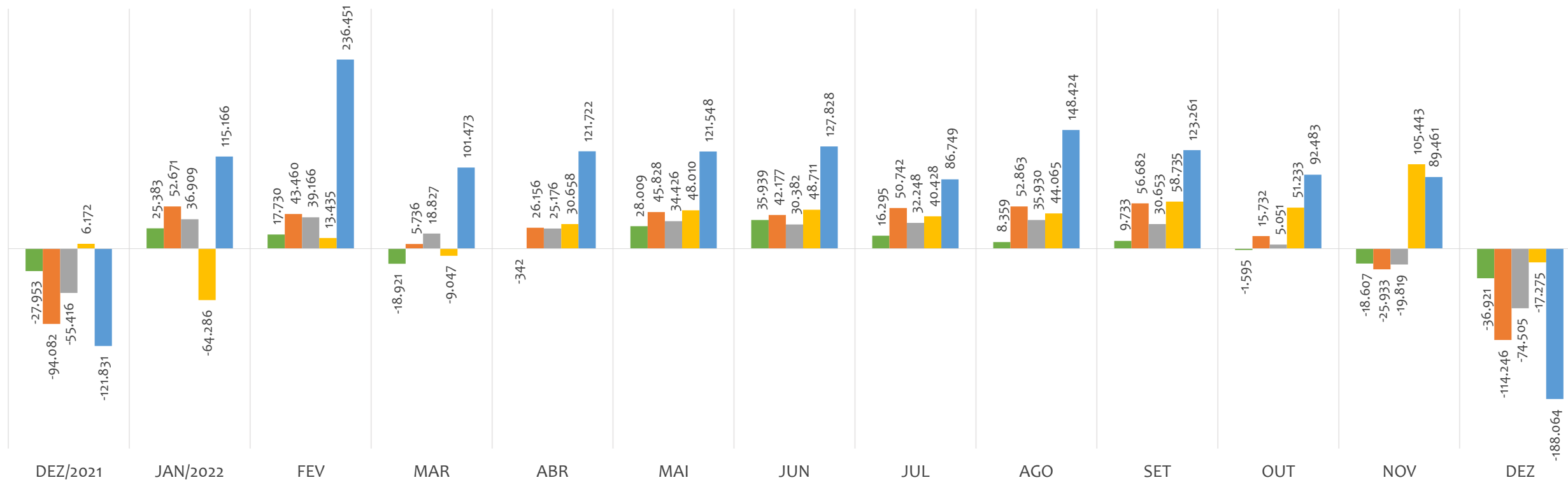


EMPREGO FORMAL | BRASIL

SALDOS MENSAIS POR ATIVIDADE ECONÔMICA

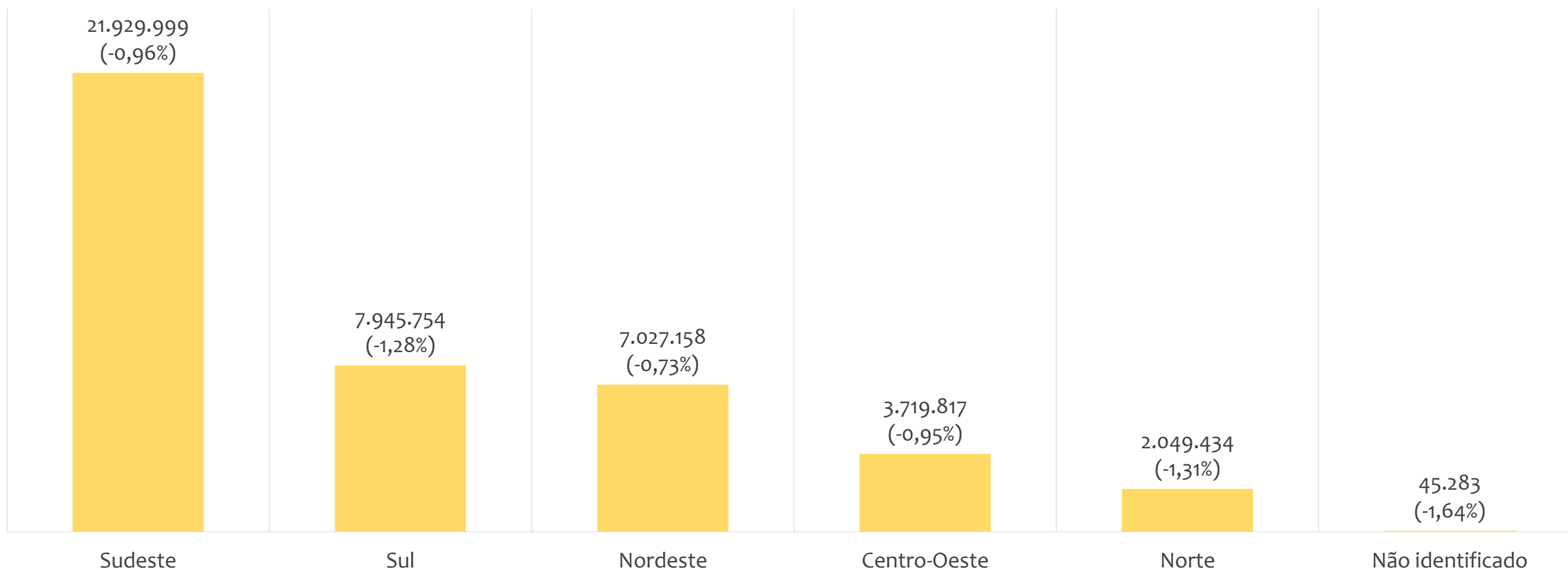
Dezembro
2022

Saldo de empregos formais por atividade econômica, BRASIL, ÚLTIMOS 13 MESES

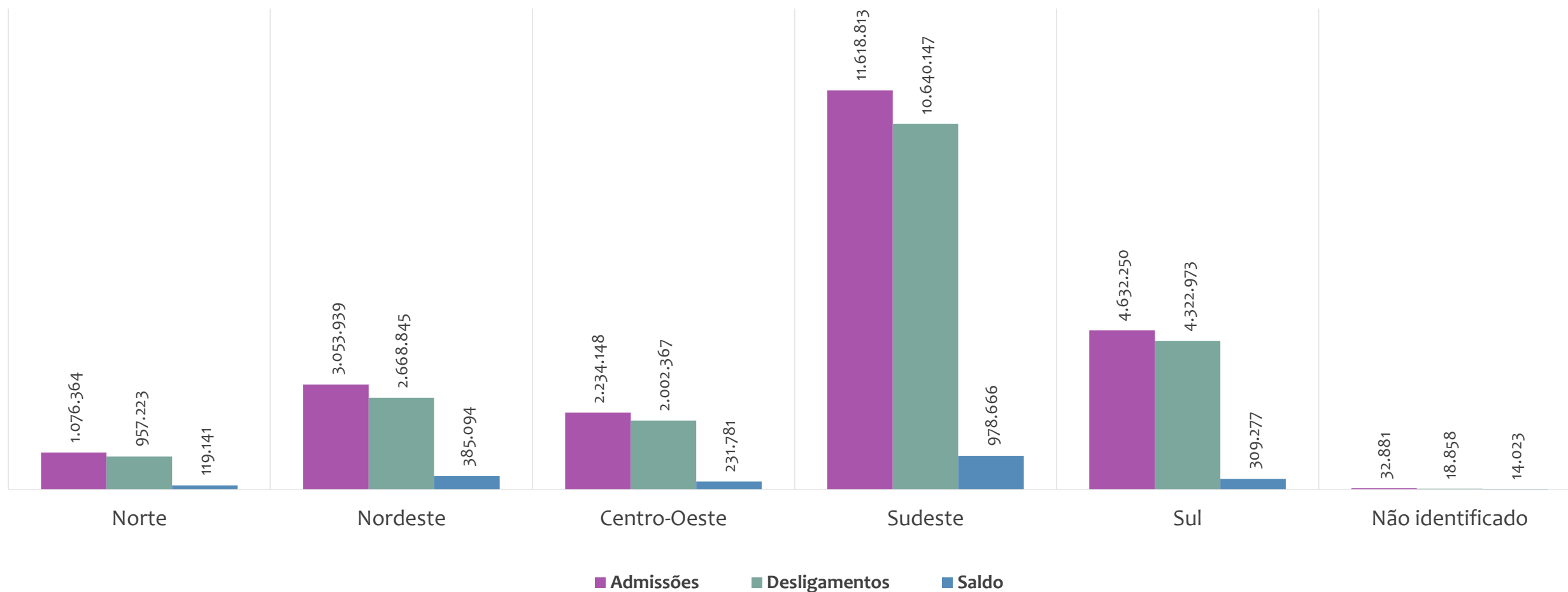


■ Agricultura, pecuária, produção florestal, pesca e aquicultura ■ Indústria geral ■ Construção ■ Comércio; reparação de veículos automotores e motocicletas ■ Serviços

Estoque de empregos e variação relativa em relação ao mês anterior, BRASIL por REGIÃO, DEZEMBRO/2022

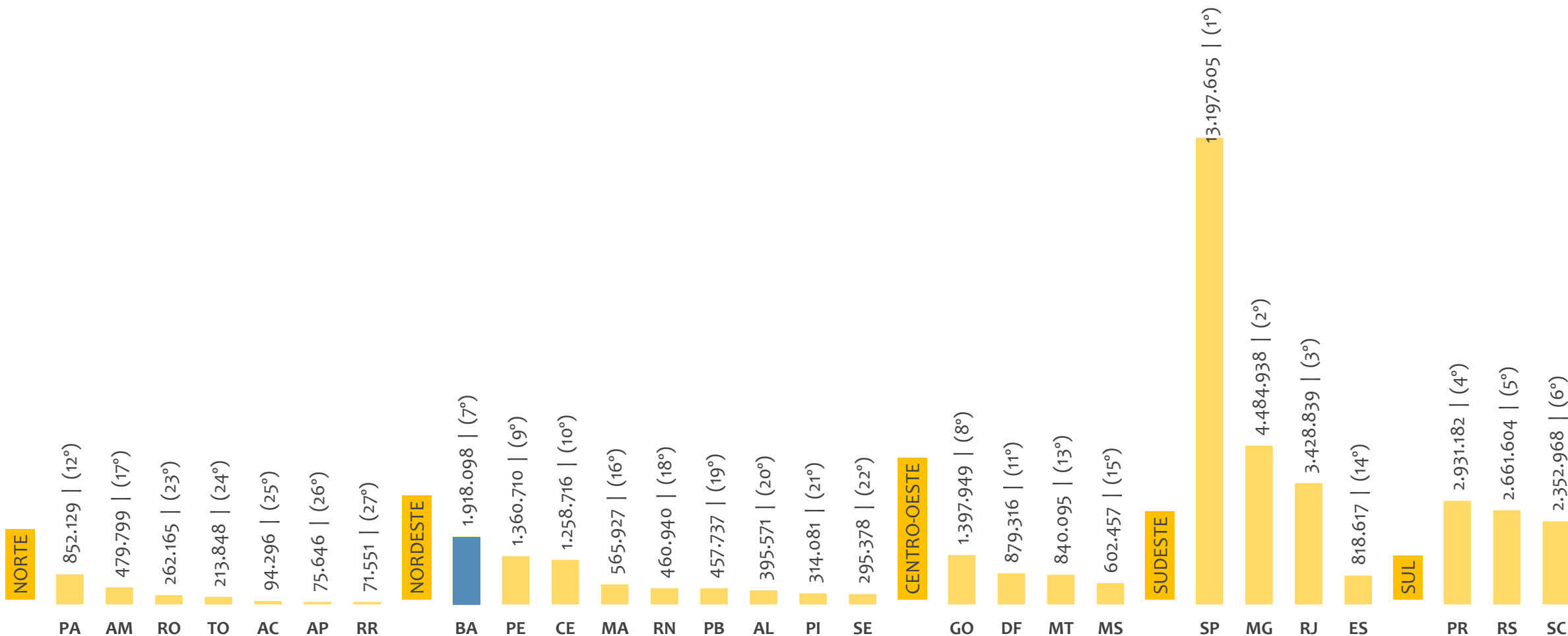


Admissões, desligamentos e saldo de empregos formais, BRASIL por REGIÃO, ACUMULADO 2022



ESTOQUE DE EMPREGOS ATUAL POR ESTADO E REGIÃO

Estoque de empregos, BRASIL por ESTADO e REGIÃO, DEZEMBRO/2022



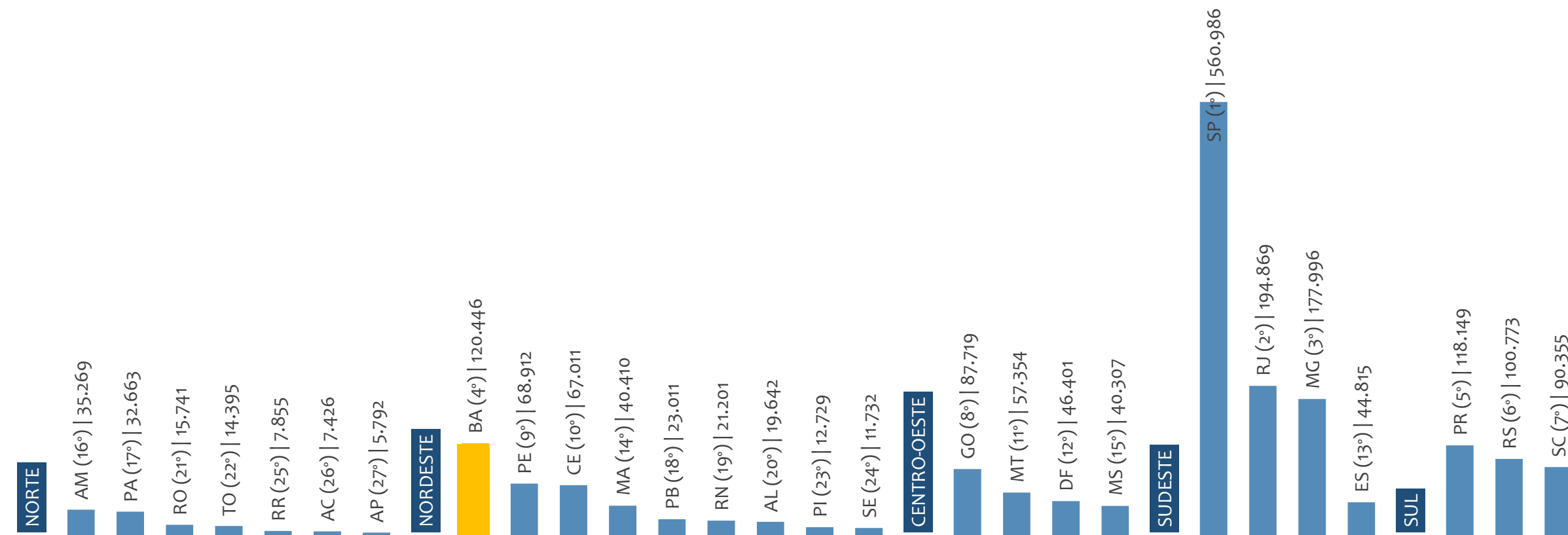
EMPREGO FORMAL | BRASIL

SALDO ACUMULADO NO ANO POR ESTADO E REGIÃO

Dezembro

2022

Saldo de empregos formais, BRASIL por ESTADO e REGIÃO, ACUMULADO 2022



No ACUMULADO de janeiro a dezembro/2022, os estados apresentaram saldo negativo. SÃO PAULO é o estado de melhor saldo (560.986), enquanto que AMAPÁ é o estado com pior saldo de empregos formais (5.792).

ESTADO	ESTOQUE
1º São Paulo	13.197.605
2º Minas Gerais	4.484.938
3º Rio de Janeiro	3.428.839
4º Paraná	2.931.182
5º Rio Grande do Sul	2.661.604
6º Santa Catarina	2.352.968
7º Bahia	1.918.098
8º Goiás	1.397.949
9º Pernambuco	1.360.710
10º Ceará	1.258.716
11º Distrito Federal	879.316
12º Pará	852.129
13º Mato Grosso	840.095
14º Espírito Santo	818.617
15º Mato Grosso do Sul	602.457
16º Maranhão	565.927
17º Amazonas	479.799
18º Rio Grande do Norte	460.940
19º Paraíba	457.737
20º Alagoas	395.571
21º Piauí	314.081
22º Sergipe	295.378
23º Rondônia	262.165
24º Tocantins	213.848
25º Acre	94.296
26º Amapá	75.646
27º Roraima	71.551

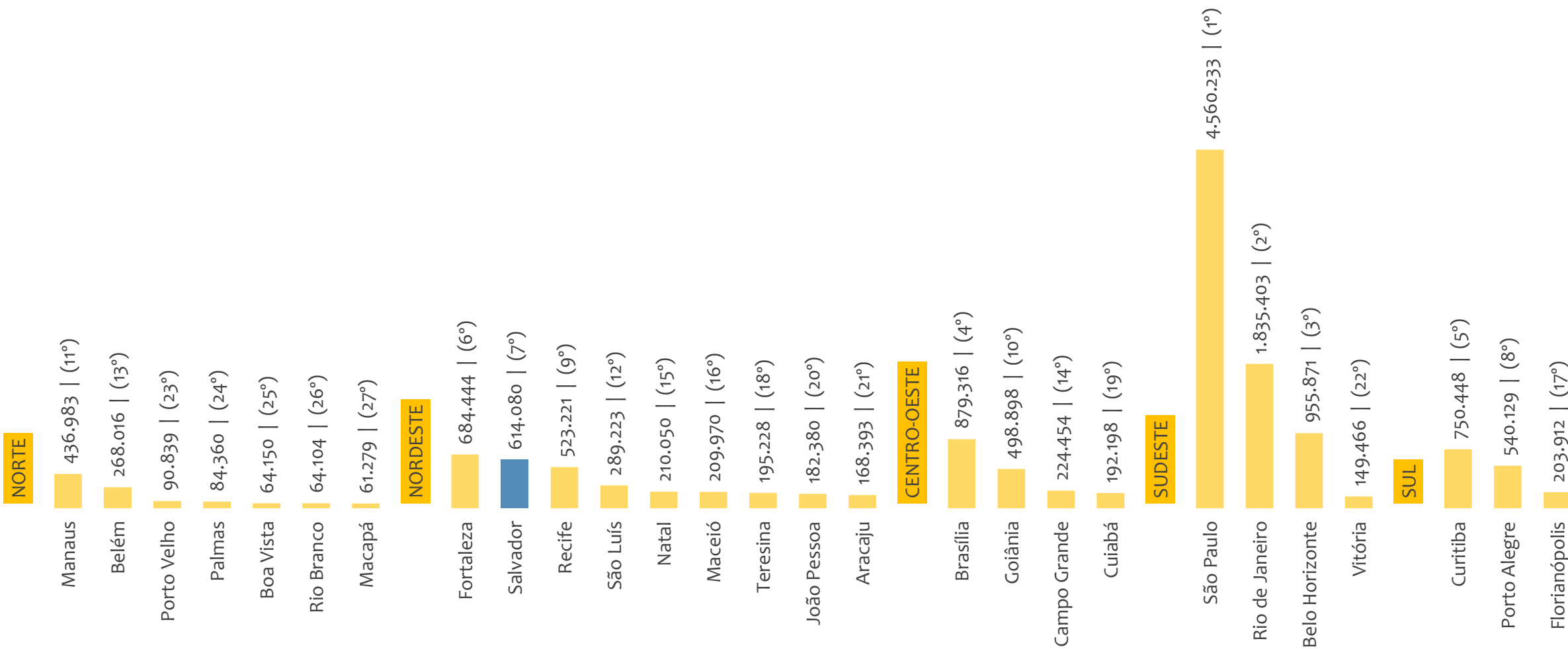
ESTADO	ADMISSÕES
1º São Paulo	7.174.118
2º Minas Gerais	2.449.311
3º Paraná	1.731.097
4º Rio de Janeiro	1.523.935
5º Santa Catarina	1.485.526
6º Rio Grande do Sul	1.415.627
7º Goiás	879.448
8º Bahia	872.895
9º Mato Grosso	587.317
10º Pernambuco	569.002
11º Ceará	541.061
12º Espírito Santo	471.449
13º Pará	421.139
14º Distrito Federal	406.753
15º Mato Grosso do Sul	360.630
16º Maranhão	255.882
17º Amazonas	242.883
18º Rio Grande do Norte	198.929
19º Paraíba	191.472
20º Alagoas	177.996
21º Rondônia	155.467
22º Piauí	131.699
23º Tocantins	117.247
24º Sergipe	115.003
25º Acre	49.260
26º Roraima	47.410
27º Amapá	42.958

ESTADO	DESLIGAMENTOS
1º São Paulo	6.613.132
2º Minas Gerais	2.271.315
3º Paraná	1.612.948
4º Santa Catarina	1.395.171
5º Rio de Janeiro	1.329.066
6º Rio Grande do Sul	1.314.854
7º Goiás	791.729
8º Bahia	752.449
9º Mato Grosso	529.963
10º Pernambuco	500.090
11º Ceará	474.050
12º Espírito Santo	426.634
13º Pará	388.476
14º Distrito Federal	360.352
15º Mato Grosso do Sul	320.323
16º Maranhão	215.472
17º Amazonas	207.614
18º Rio Grande do Norte	177.728
19º Paraíba	168.461
20º Alagoas	158.354
21º Rondônia	139.726
22º Piauí	118.970
23º Sergipe	103.271
24º Tocantins	102.852
25º Acre	41.834
26º Roraima	39.555
27º Amapá	37.166

ESTADO	SALDO
1º São Paulo	560.986
2º Rio de Janeiro	194.869
3º Minas Gerais	177.996
4º Bahia	120.446
5º Paraná	118.149
6º Rio Grande do Sul	100.773
7º Santa Catarina	90.355
8º Goiás	87.719
9º Pernambuco	68.912
10º Ceará	67.011
11º Mato Grosso	57.354
12º Distrito Federal	46.401
13º Espírito Santo	44.815
14º Maranhão	40.410
15º Mato Grosso do Sul	40.307
16º Amazonas	35.269
17º Pará	32.663
18º Paraíba	23.011
19º Rio Grande do Norte	21.201
20º Alagoas	19.642
21º Rondônia	15.741
22º Tocantins	14.395
23º Piauí	12.729
24º Sergipe	11.732
25º Roraima	7.855
26º Acre	7.426
27º Amapá	5.792

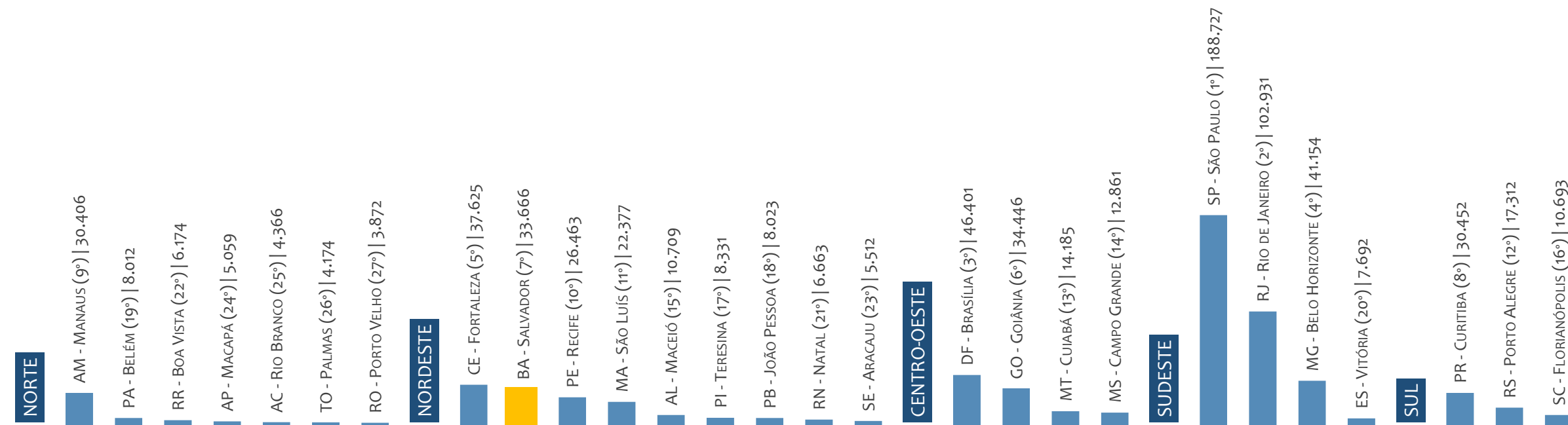
ESTOQUE DE EMPREGOS ATUAL POR CAPITAL E REGIÃO

Estoque de empregos, BRASIL por CAPITAL e REGIÃO, DEZEMBRO/2022



SALDO ACUMULADO NO ANO POR CAPITAL E REGIÃO

Saldo de empregos formais, BRASIL por CAPITAL e REGIÃO, ACUMULADO 2022



No ACUMULADO de janeiro a dezembro/2022, os capitais apresentaram saldo negativo. SÃO PAULO é a capital de melhor saldo (188.727), enquanto que PORTO VELHO é a capital com pior saldo de empregos formais (3.872).

EMPREGO FORMAL | BRASIL

ESTOQUE ATUAL, ADMISSÕES, DESLIGAMENTOS E SALDO ACUMULADOS NO ANO POR CAPITAL

Dezembro

2022

CAPITAL	ESTOQUE
1º São Paulo	4.560.233
2º Rio de Janeiro	1.835.403
3º Belo Horizonte	955.871
4º Brasília	879.316
5º Curitiba	750.448
6º Fortaleza	684.444
7º Salvador	614.080
8º Porto Alegre	540.129
9º Recife	523.221
10º Goiânia	498.898
11º Manaus	436.983
12º São Luís	289.223
13º Belém	268.016
14º Campo Grande	224.454
15º Natal	210.050
16º Maceió	209.970
17º Florianópolis	203.912
18º Teresina	195.228
19º Cuiabá	192.198
20º João Pessoa	182.380
21º Aracaju	168.393
22º Vitória	149.466
23º Porto Velho	90.839
24º Palmas	84.360
25º Boa Vista	64.150
26º Rio Branco	64.104
27º Macapá	61.279

CAPITAL	ADMISSÕES
1º São Paulo	2.686.952
2º Rio de Janeiro	805.674
3º Belo Horizonte	520.809
4º Curitiba	509.525
5º Brasília	406.753
6º Goiânia	308.244
7º Fortaleza	303.044
8º Porto Alegre	267.280
9º Salvador	267.214
10º Manaus	222.105
11º Recife	205.169
12º Campo Grande	135.890
13º Florianópolis	131.098
14º São Luís	120.254
15º Cuiabá	118.959
16º Belém	110.531
17º Maceió	86.530
18º Natal	83.635
19º João Pessoa	81.592
20º Teresina	78.231
21º Vitória	75.516
22º Aracaju	61.486
23º Porto Velho	48.211
24º Palmas	44.916
25º Boa Vista	41.709
26º Macapá	34.117
27º Rio Branco	33.558

CAPITAL	DESLIGAMENTOS
1º São Paulo	2.498.225
2º Rio de Janeiro	702.743
3º Belo Horizonte	479.655
4º Curitiba	479.073
5º Brasília	360.352
6º Goiânia	273.798
7º Fortaleza	265.419
8º Porto Alegre	249.968
9º Salvador	233.548
10º Manaus	191.699
11º Recife	178.706
12º Campo Grande	123.029
13º Florianópolis	120.405
14º Cuiabá	104.774
15º Belém	102.519
16º São Luís	97.877
17º Natal	76.972
18º Maceió	75.821
19º João Pessoa	73.569
20º Teresina	69.900
21º Vitória	67.824
22º Aracaju	55.974
23º Porto Velho	44.339
24º Palmas	40.742
25º Boa Vista	35.535
26º Rio Branco	29.192
27º Macapá	29.058

CAPITAL	SALDO
1º São Paulo	188.727
2º Rio de Janeiro	102.931
3º Brasília	46.401
4º Belo Horizonte	41.154
5º Fortaleza	37.625
6º Goiânia	34.446
7º Salvador	33.666
8º Curitiba	30.452
9º Manaus	30.406
10º Recife	26.463
11º São Luís	22.377
12º Porto Alegre	17.312
13º Cuiabá	14.185
14º Campo Grande	12.861
15º Maceió	10.709
16º Florianópolis	10.693
17º Teresina	8.331
18º João Pessoa	8.023
19º Belém	8.012
20º Vitória	7.692
21º Natal	6.663
22º Boa Vista	6.174
23º Aracaju	5.512
24º Macapá	5.059
25º Rio Branco	4.366
26º Palmas	4.174
27º Porto Velho	3.872

ESTOQUE

RANKING 10 PRIMEIROS	
MUNICÍPIO	ESTOQUE
1º SP-Sao Paulo	4.560.233
2º RJ-Rio de Janeiro	1.835.403
3º MG-Belo Horizonte	955.871
4º DF-Brasília	879.316
5º PR-Curitiba	750.448
6º CE-Fortaleza	684.444
7º BA-Salvador	614.080
8º RS-Porto Alegre	540.129
9º PE-Recife	523.221
10º GO-Goiania	498.898

RANKING 10 ÚLTIMOS	
MUNICÍPIO	ESTOQUE
5561º PB-Santa Ines	0
5562º PB-Sao Jose dos R	0
5563º PE-Solidao	0
5564º PI-Betania do Piau	0
5565º PI-Curral Novo do	0
5566º PI-Morro Cabeça r	0
5567º PI-Paqueta	0
5568º PI-Sao Luis do Pia	0
5569º RN-Pedro Avelino	0
5570º RN-Vicosa	0

ADMISSÕES

RANKING 10 PRIMEIROS	
MUNICÍPIO	ADMISSÕES
1º SP-Sao Paulo	2.686.952
2º RJ-Rio de Janeiro	805.674
3º MG-Belo Horizonte	520.809
4º PR-Curitiba	509.525
5º DF-Brasília	406.753
6º GO-Goiania	308.244
7º CE-Fortaleza	303.044
8º RS-Porto Alegre	267.280
9º BA-Salvador	267.214
10º AM-Manaus	222.105

RANKING 10 ÚLTIMOS	
MUNICÍPIO	ADMISSÕES
5561º PB-Curral Velho	1
5562º PI-Alegrete do Pia	1
5563º PI-Francisco Mace	1
5564º PI-Santo Antonio	1
5565º PI-Vera Mendes	1
5566º RN-Coronel Joao I	1
5567º RN-Jardim de Ang	1
5568º RN-Ruy Barbosa	1
5569º AL-Palestina	0
5570º PB-Pedra Branca	0

DESLIGAMENTOS

RANKING 10 PRIMEIROS	
MUNICÍPIO	DESLIGAMENTOS
1º SP-Sao Paulo	2.498.225
2º RJ-Rio de Janeiro	702.743
3º MG-Belo Horizonte	479.655
4º PR-Curitiba	479.073
5º DF-Brasília	360.352
6º GO-Goiania	273.798
7º CE-Fortaleza	265.419
8º RS-Porto Alegre	249.968
9º BA-Salvador	233.548
10º SP-Campinas	204.152

RANKING 10 ÚLTIMOS	
MUNICÍPIO	DESLIGAMENTOS
5561º RN-Coronel Joao F	1
5562º RN-Francisco Dant	1
5563º RN-Jardim de Ang	1
5564º RN-Riacho de San	1
5565º MA-Porto Rico do	0
5566º MA-Sao Raimund	0
5567º PB-Areia de Barau	0
5568º PB-Carrapateira	0
5569º PE-Carnaubeira de	0
5570º RN-Joao Dias	0

SALDO DE EMPREGOS

RANKING 10 PRIMEIROS	
MUNICÍPIO	SALDO
1º SP-Sao Paulo	188.727
2º RJ-Rio de Janeiro	102.931
3º DF-Brasília	46.401
4º MG-Belo Horizonte	41.154
5º CE-Fortaleza	37.625
6º GO-Goiania	34.446
7º BA-Salvador	33.666
8º PR-Curitiba	30.452
9º AM-Manaus	30.406
10º PE-Recife	26.463

RANKING 10 ÚLTIMOS	
MUNICÍPIO	SALDO
5561º PE-Bezerros	-851
5562º AP-Pedra Branca c	-860
5563º MT-Aripuana	-883
5564º PA-Parauapebas	-1.115
5565º RJ-Itaboraí	-1.128
5566º TO-Arapoema	-1.487
5567º MA-Santo Antonic	-1.563
5568º MG-Sao Goncalo c	-1.719
5569º SP-Lucelia	-2.701
5570º MG-Indianopolis	-2.776

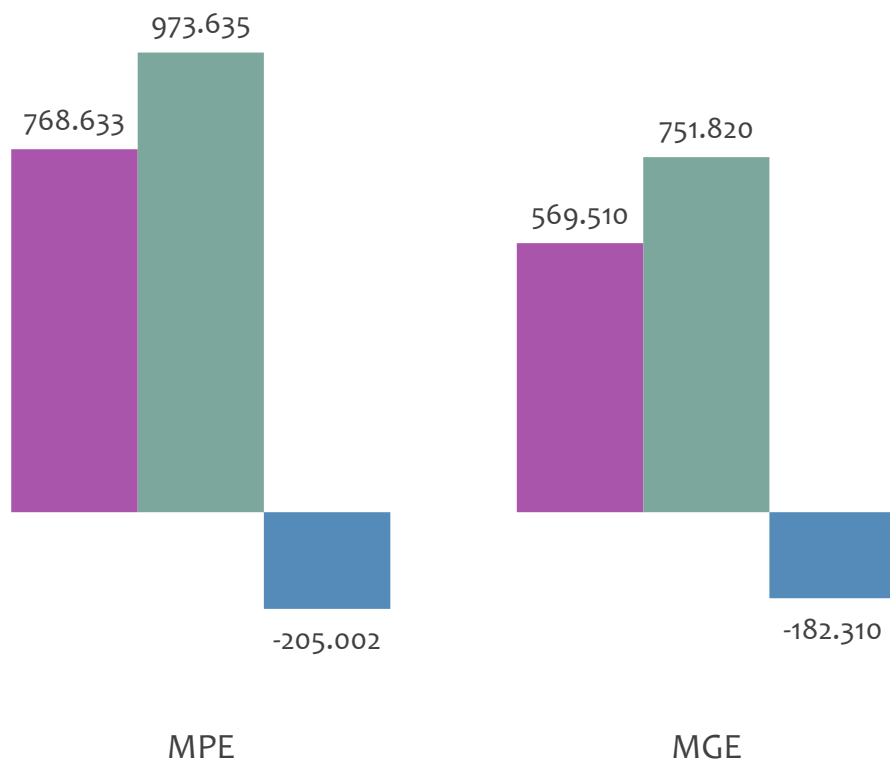


EMPREGO FORMAL POR PORTE | BRASIL

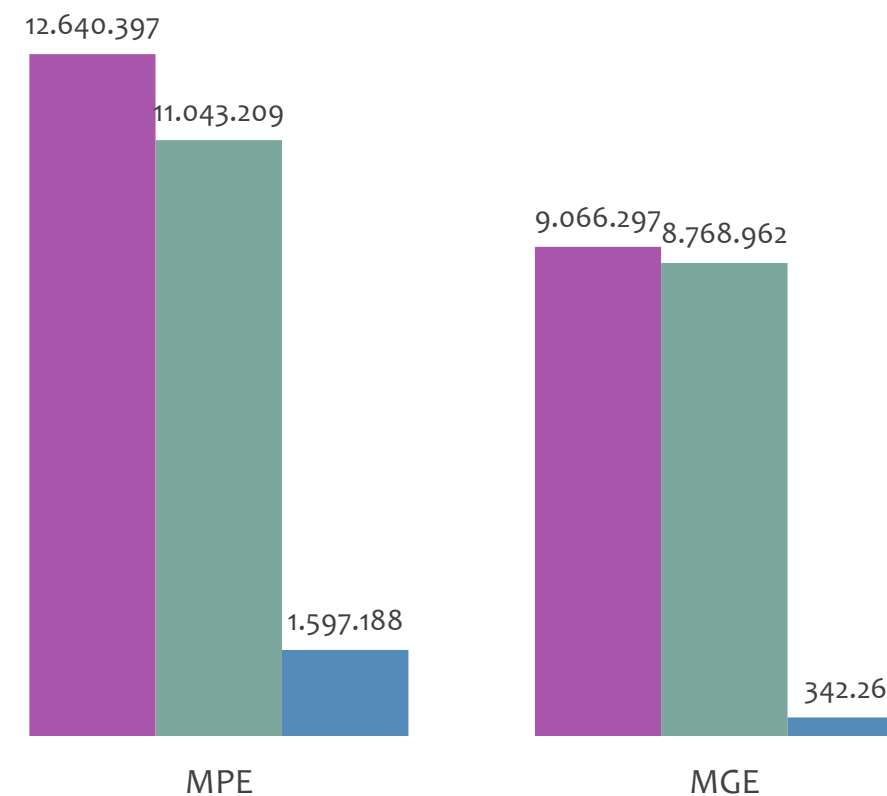
ADMISSÕES, DESLIGAMENTOS E SALDO MENSAL E ACUMULADO NO ANO POR PORTE

Admissões, desligamentos e saldo de empregos formais, BRASIL por PORTE

Resultado MENSAL | Dez/22



Resultado ACUMULADO | Jan a Dez/22

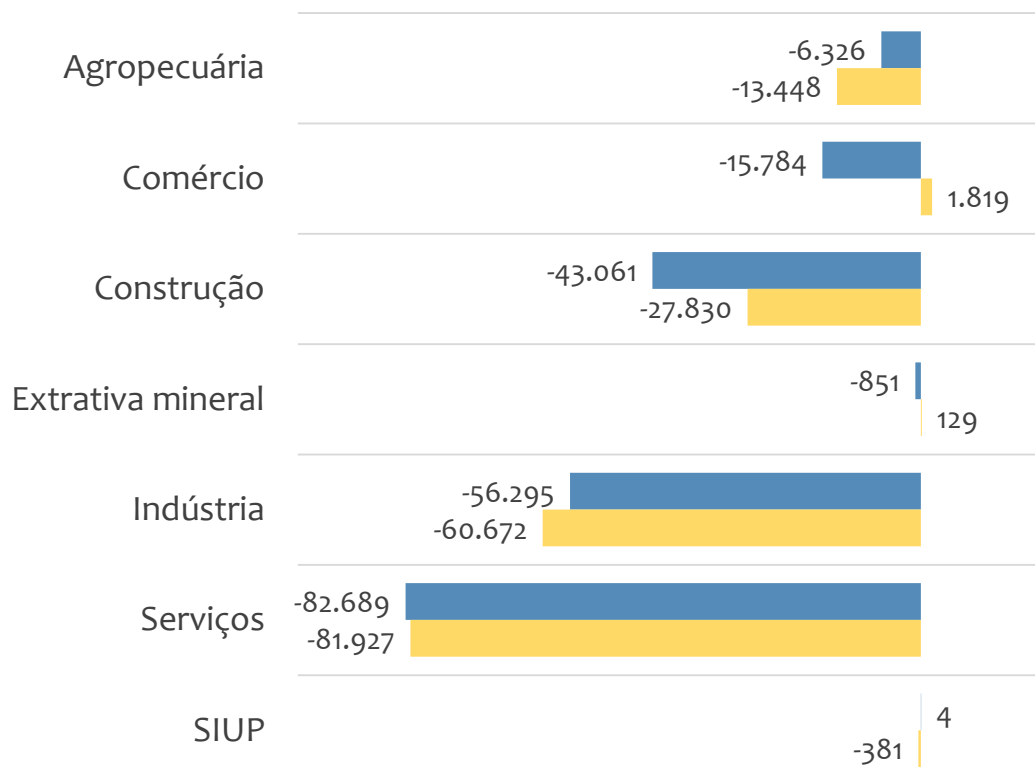


■ Admissões ■ Desligamentos ■ Saldo

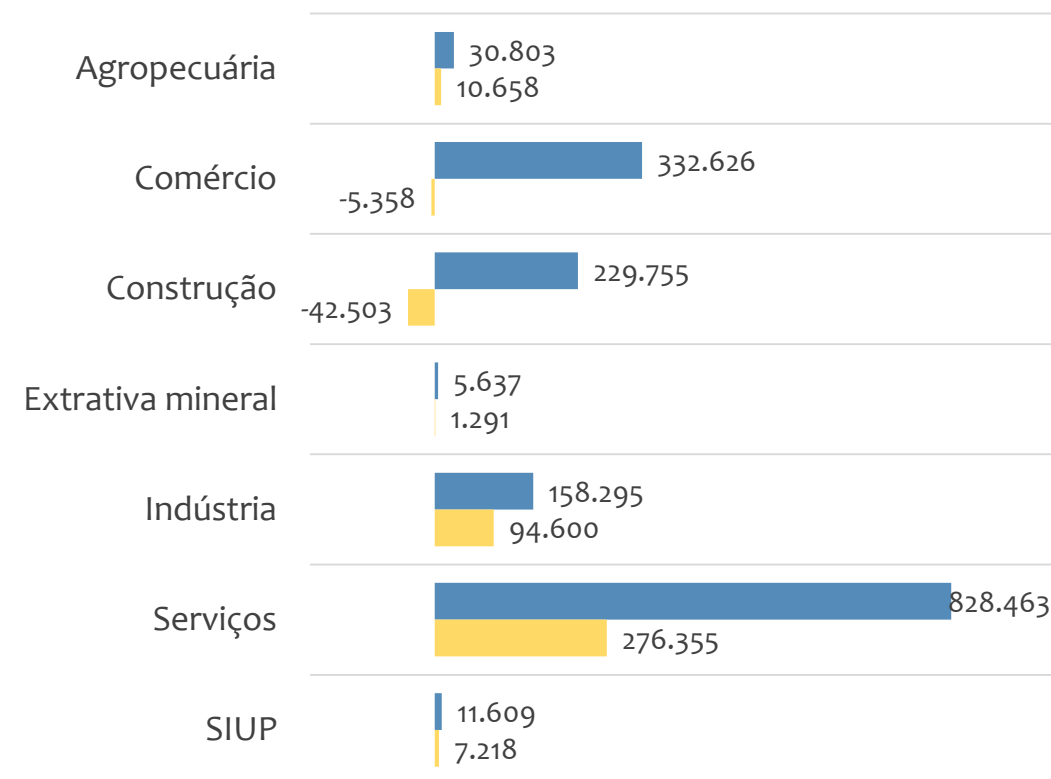


Saldo de empregos formais, BRASIL por PORTE e SETOR

Resultado MENSAL | Dez/22



Resultado ACUMULADO | Jan a Dez/22



■ MGE

■ MPE

**Admissões, desligamentos e saldo de empregos formais, BRASIL, Ranking de SALDO MENSAL MPE por ATIVIDADE**

Atividade	RESULTADO MENSAL MPE			RESULTADO ANUAL Jan a Dez/22 MPE		
	Admissões	Demissões	Saldo	Admissões	Demissões	Saldo
Comércio Varejista de Mercadorias em Geral, com Predominância de Produtos Alimentícios - Supermercados	24.381	21.033	3.348	242.727	206.525	36.202
Comércio Varejista de Artigos do Vestuário e Acessórios	38.881	35.834	3.047	384.299	363.848	20.451
Serviços Combinados para Apoio a Edifícios, Exceto Condomínios Prediais	7.157	4.968	2.189	83.001	63.914	19.087
Hotéis	9.716	8.044	1.672	117.854	100.998	16.856
Lojas de Departamentos ou Magazines, Exceto Lojas Francas (Duty Free)	6.087	4.532	1.555	37.385	42.061	-4.676
Atividades de Vigilância e Segurança Privada	3.569	2.068	1.501	39.877	24.325	15.552
Serviços Combinados de Escritório e Apoio Administrativo	15.948	14.660	1.288	210.476	166.367	44.109
Limpeza em Prédios e em Domicílios	6.430	5.187	1.243	80.989	62.708	18.281
Comércio Varejista de Mercadorias em Geral, com Predominância de Produtos Alimentícios - Hipermercados	2.484	1.537	947	35.776	13.594	22.182

**Admissões, desligamentos e saldo de empregos formais, BRASIL, Ranking de SALDO ACUMULADO MPE por ATIVIDADE**

Atividade	RESULTADO MENSAL MPE			RESULTADO ANUAL Jan a Dez/22 MPE		
	Admissões	Demissões	Saldo	Admissões	Demissões	Saldo
Construção de Edifícios	29.446	48.916	-19.470	609.019	521.358	87.661
Restaurantes e Similares	36.352	37.194	-842	519.673	451.570	68.103
Serviços Combinados de Escritório e Apoio Administrativo	15.948	14.660	1.288	210.476	166.367	44.109
Lanchonetes, Casas de Chá, de Sucos e Similares	23.489	23.281	208	319.606	283.120	36.486
Comércio Varejista de Mercadorias em Geral, com Predominância de Produtos Alimentícios - Supermercados	24.381	21.033	3.348	242.727	206.525	36.202
Transporte Rodoviário de Carga, Exceto Produtos Perigosos e Mudanças, Intermunicipal, Interestadual e Internacional	16.287	21.443	-5.156	277.844	242.126	35.718
Serviços de Engenharia	7.214	8.998	-1.784	119.390	87.398	31.992
Comércio Varejista de Mercadorias em Geral, com Predominância de Produtos Alimentícios - Hipermercados	2.484	1.537	947	35.776	13.594	22.182
Comércio Varejista de Artigos do Vestuário e Acessórios	38.881	35.834	3.047	384.299	363.848	20.451



Ranking de SALDO MENSAL MPE por SETOR e ATIVIDADE, BRASIL

AGROPECUÁRIA	Saldo Mensal MPE
Produção de Mudas e Outras Formas de Propagação Vegetal, Certificadas	130
Criação de Peixes em água Doce	67
Produção de Sementes Certificadas, Exceto de Forrageiras para Pasto	64
Cultivo de Mudas em Viveiros Florestais	54
Produção de Pintos de Um Dia	44
Cultivo de Frutas de Lavoura Permanente não Especificadas Anteriormente	21
Cultivo de Outras Plantas de Lavoura Permanente não Especificadas Anteriormente	13
Produção de Ovos	12
Criação de Outros Animais não Especificados Anteriormente	12

EXTRATIVA MINERAL	Saldo Mensal MPE
Atividades de Apoio à Extração de Minério de Ferro	126
Beneficiamento de Minério de Metais Preciosos	119
Extração de Petróleo e Gás Natural	14
Extração de Minério de Metais Preciosos	14
Extração de Minérios de Nióbio e Titânio	8
Extração de Basalto e Beneficiamento Associado	8
Beneficiamento de Minérios de Cobre, Chumbo, Zinco e Outros Minerais Metálicos Não-Ferrosos não Especificados Anteriormente	4
Extração de Minério de Tungstênio	2
Extração de Minério de Ferro	1

**Ranking de SALDO MENSAL MPE por SETOR e ATIVIDADE, BRASIL**

COMÉRCIO	Saldo Mensal MPE
Comércio Varejista de Mercadorias em Geral, com Predominância de Produtos Alimentícios - Supermercados	3.348
Comércio Varejista de Artigos do Vestuário e Acessórios	3.047
Lojas de Departamentos ou Magazines, Exceto Lojas Francas (Duty Free)	1.555
Comércio Varejista de Mercadorias em Geral, com Predominância de Produtos Alimentícios - Hipermercados	947
Comércio Atacadista de Mercadorias em Geral, com Predominância de Produtos Alimentícios	605
Comércio Varejista de Artigos de Papelaria	570
Comércio Atacadista de Produtos Alimentícios em Geral	396
Comércio Varejista de Produtos Farmacêuticos, sem Manipulação de Fórmulas	314
Comércio Atacadista de Artigos de Escritório e de Papelaria	265

SERVIÇOS	Saldo Mensal MPE
Serviços Combinados para Apoio a Edifícios, Exceto Condomínios Prediais	2.189
Hotéis	1.672
Atividades de Vigilância e Segurança Privada	1.501
Serviços Combinados de Escritório e Apoio Administrativo	1.288
Limpeza em Prédios e em Domicílios	1.243
Condomínios Prediais	872
Atividades de Atendimento Hospitalar, Exceto Pronto-Socorro e Unidades para Atendimento a Urgências	730
Atividades de Apoio à Gestão de Saúde	663
Serviços de Organização de Feiras, Congressos, Exposições e Festas	479

**Ranking de SALDO MENSAL MPE por SETOR e ATIVIDADE, BRASIL**

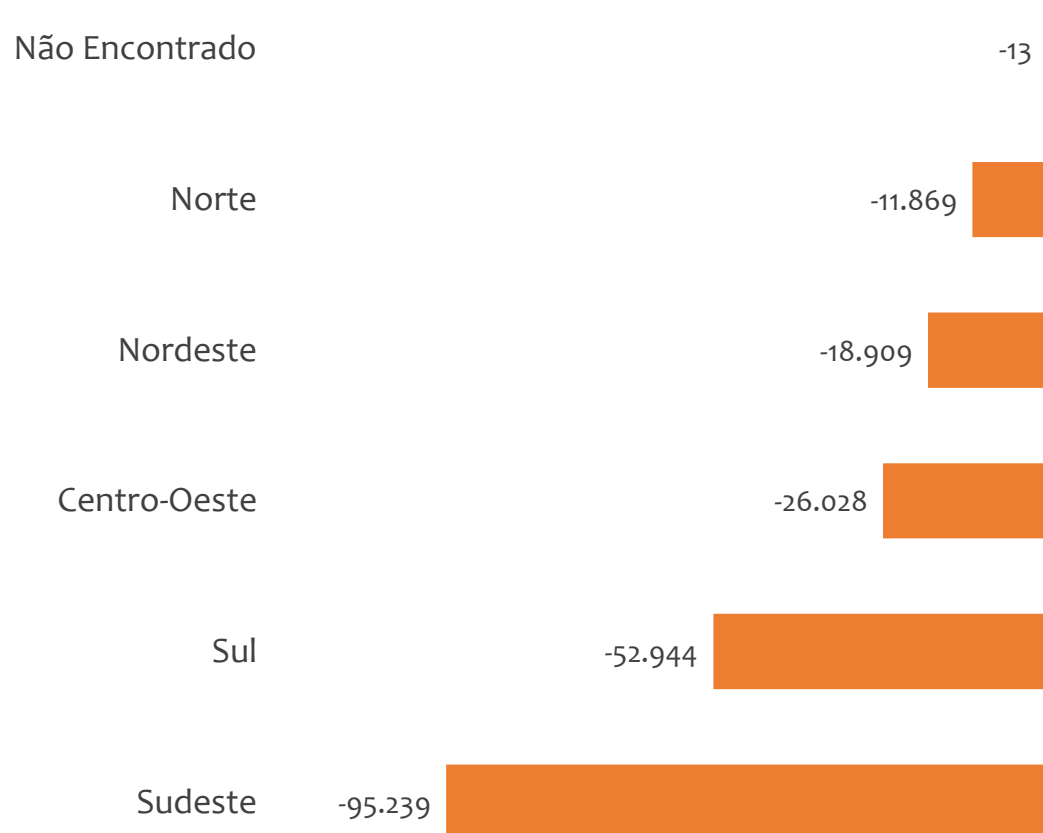
INDÚSTRIA	Saldo Mensal MPE
Frigorífico - Abate de Bovinos	229
Instalação de Máquinas e Equipamentos Industriais	159
Fabricação de Sorvetes e Outros Gelados Comestíveis	134
Manutenção e Reparação de Máquinas e Equipamentos para Uso Geral não Especificados Anteriormente	127
Fabricação de Alimentos e Pratos Prontos	119
Manutenção e Reparação de Tanques, Reservatórios Metálicos e Caldeiras, Exceto para Veículos	113
Fabricação de Produtos do Refino de Petróleo	111
Manutenção e Reparação de Outras Máquinas e Equipamentos para Usos Industriais não Especificados Anteriormente	106
Fabricação de Gelo Comum	103

CONSTRUÇÃO	Saldo Mensal MPE
Construção de Estações e Redes de Telecomunicações	166
Construção de Redes de Transportes por Dutos, Exceto para água e Esgoto	72
Serviços de Operação e Fornecimento de Equipamentos para Transporte e Elevação de Cargas e Pessoas para Uso em Obras	40
Montagem e Desmontagem de Andaimos e Outras Estruturas Temporárias	40
Manutenção de Estações e Redes de Telecomunicações	28
Montagem e Instalação de Sistemas e Equipamentos de Iluminação e Sinalização em Vias Públicas, Portos e Aeroportos	10
Instalação de Equipamentos para Orientação à Navegação Marítima, Fluvial e Lacustre	0
Pintura para Sinalização em Pistas Rodoviárias e Aeroportos	-35
Obras Portuárias, Marítimas e Fluviais	-39

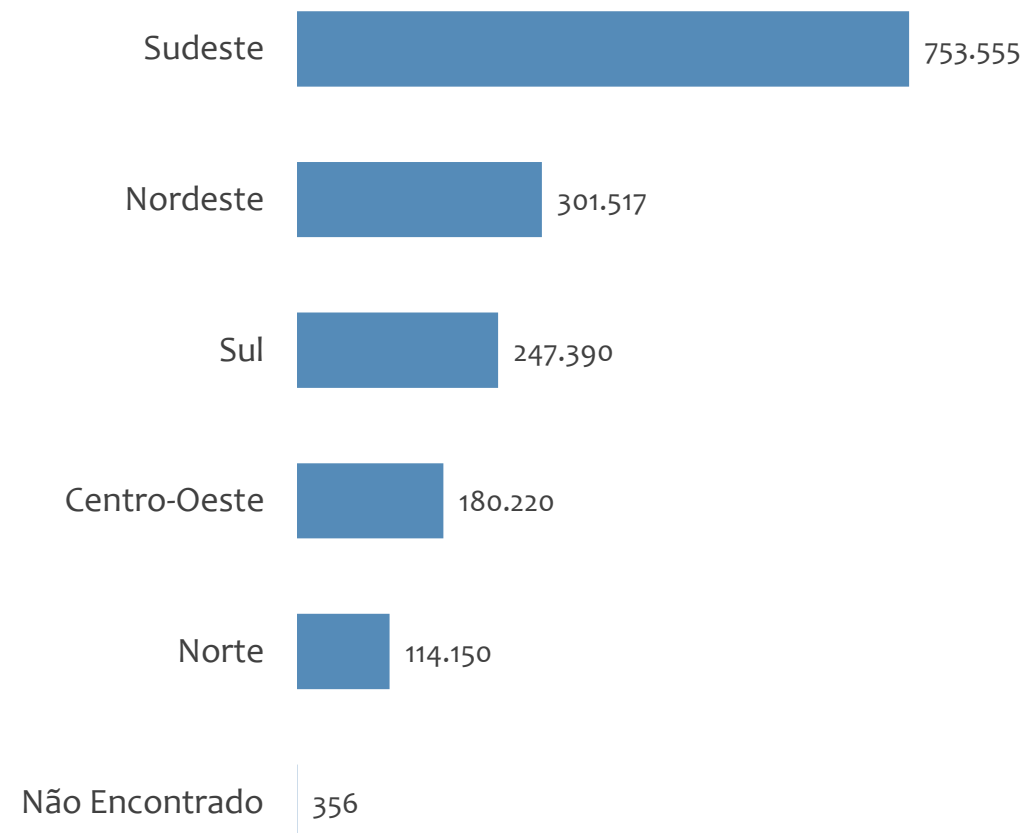


Saldo MPE de empregos formais, BRASIL por REGIÃO

Resultado MENSAL | Dez/22



Resultado ACUMULADO | Jan a Dez/22

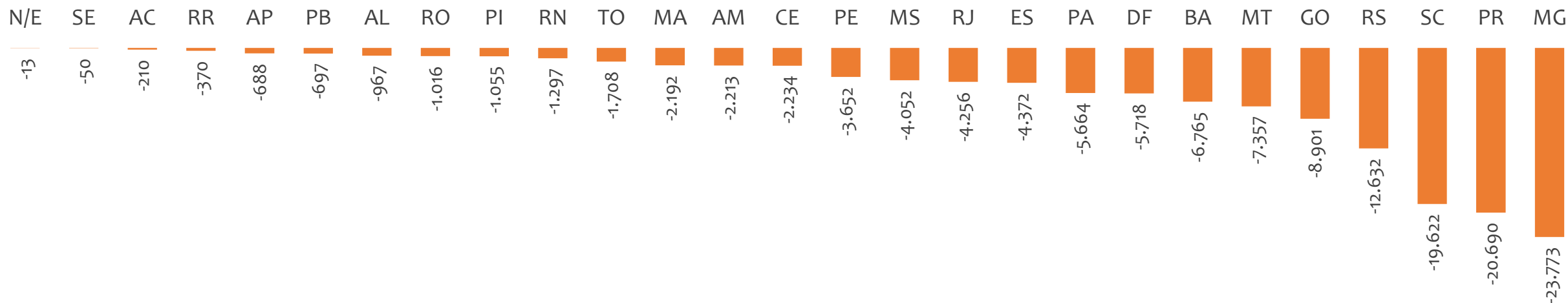




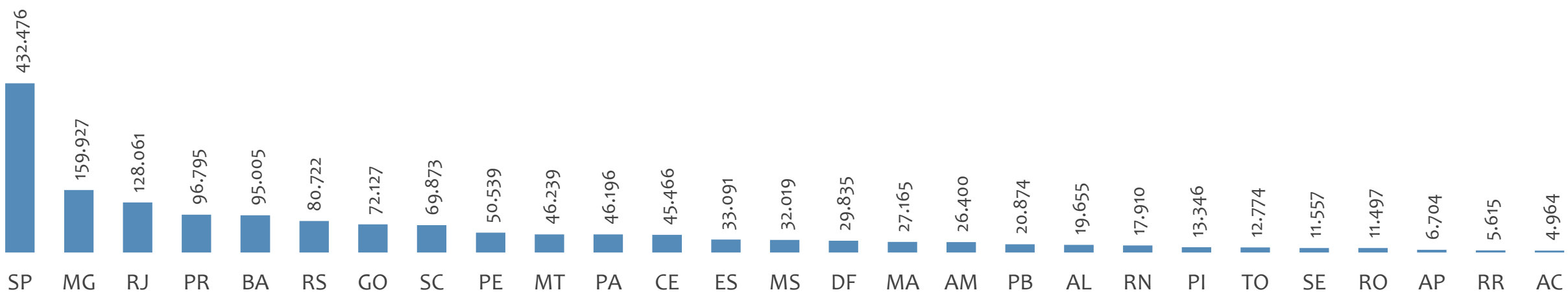
EMPREGO FORMAL POR PORTE | BRASIL

SALDO MENSAL E ACUMULADO NO ANO POR ESTADO

Saldo MPE de empregos formais, BRASIL por ESTADO, Resultado MENSAL | Dez/22



Saldo MPE de empregos formais, BRASIL por ESTADO, Resultado ACUMULADO | Jan a Dez/22



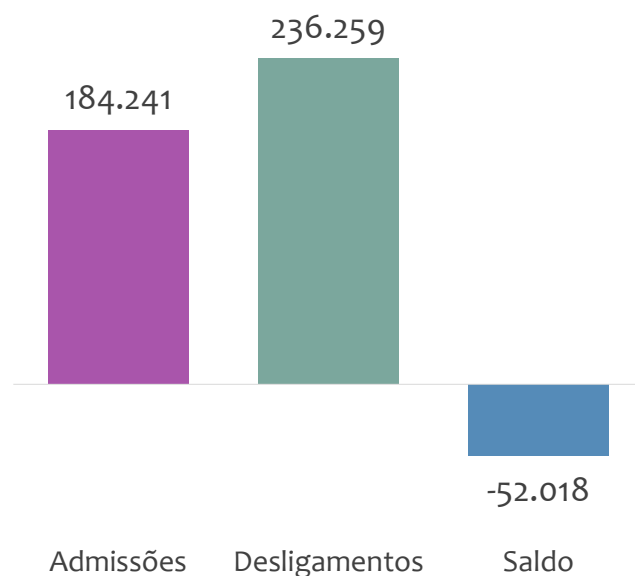
Região NORDESTE

ESTATÍSTICAS MENSAS DO EMPREGO FORMAL

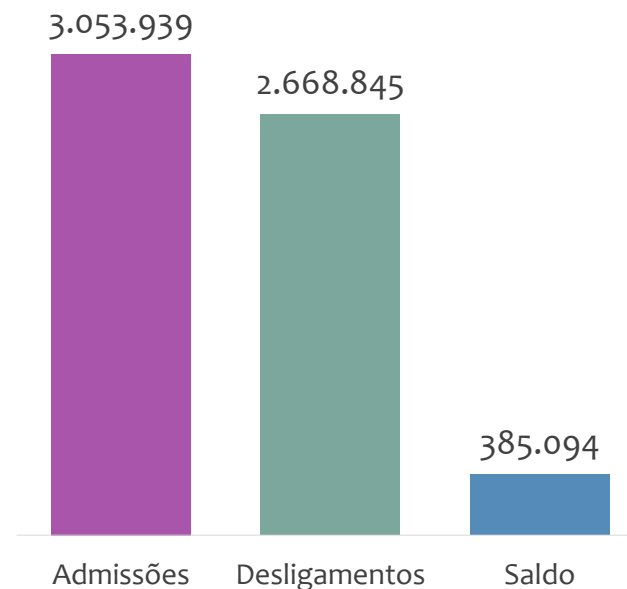
EMPREGO FORMAL | REGIÃO NORDESTE

ADMISSÕES, DESLIGAMENTOS E SALDO NO MÊS ATUAL E ACUMULADO E ESTOQUE ATUAL

Admissões, desligamentos e saldo de empregos formais, região NORDESTE, DEZEMBRO/2022



Admissões, desligamentos e saldo de empregos formais, região NORDESTE, ACUMULADO 2022

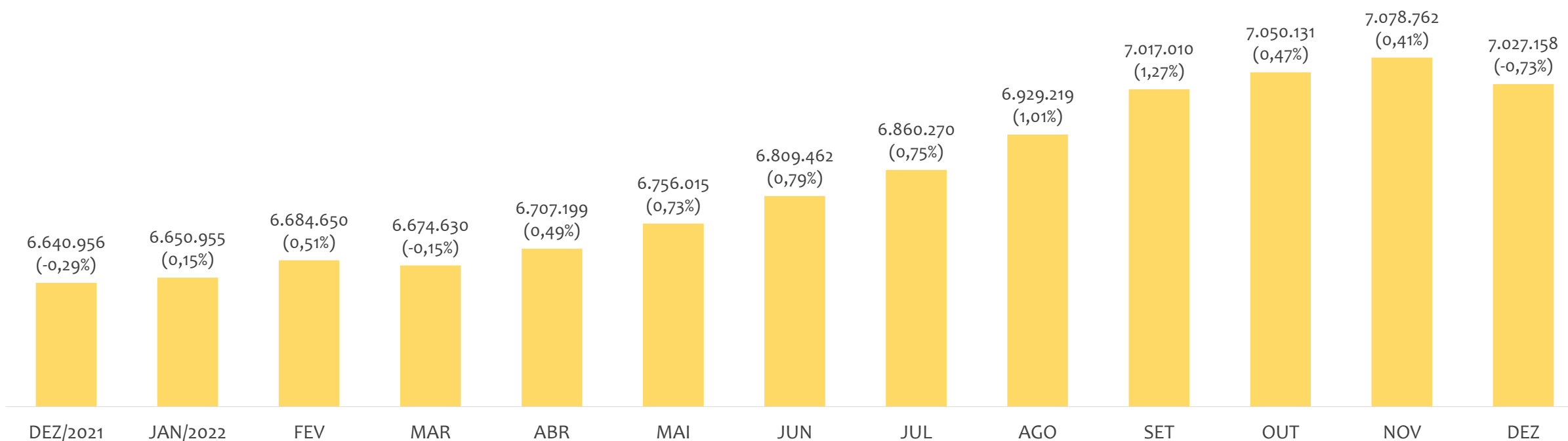


Estoque de empregos e variação relativa, região NORDESTE, DEZEMBRO/2022



Na região NORDESTE, no mês de DEZEMBRO/2022, o saldo de empregos formais foi de -52.018. O saldo ACUMULADO no ano (janeiro a dezembro) foi de 385.094. Neste mesmo período ACUMULADO, o total de admissões e de desligamentos foram, respectivamente, 3.053.939 e 2.668.845. O ESTOQUE de empregos no ano é de 7.027.158, queda de -0,73% em relação ao mês anterior.

Estoque de empregos e variação relativa em relação ao mês anterior, região NORDESTE, ÚLTIMOS 13 MESES



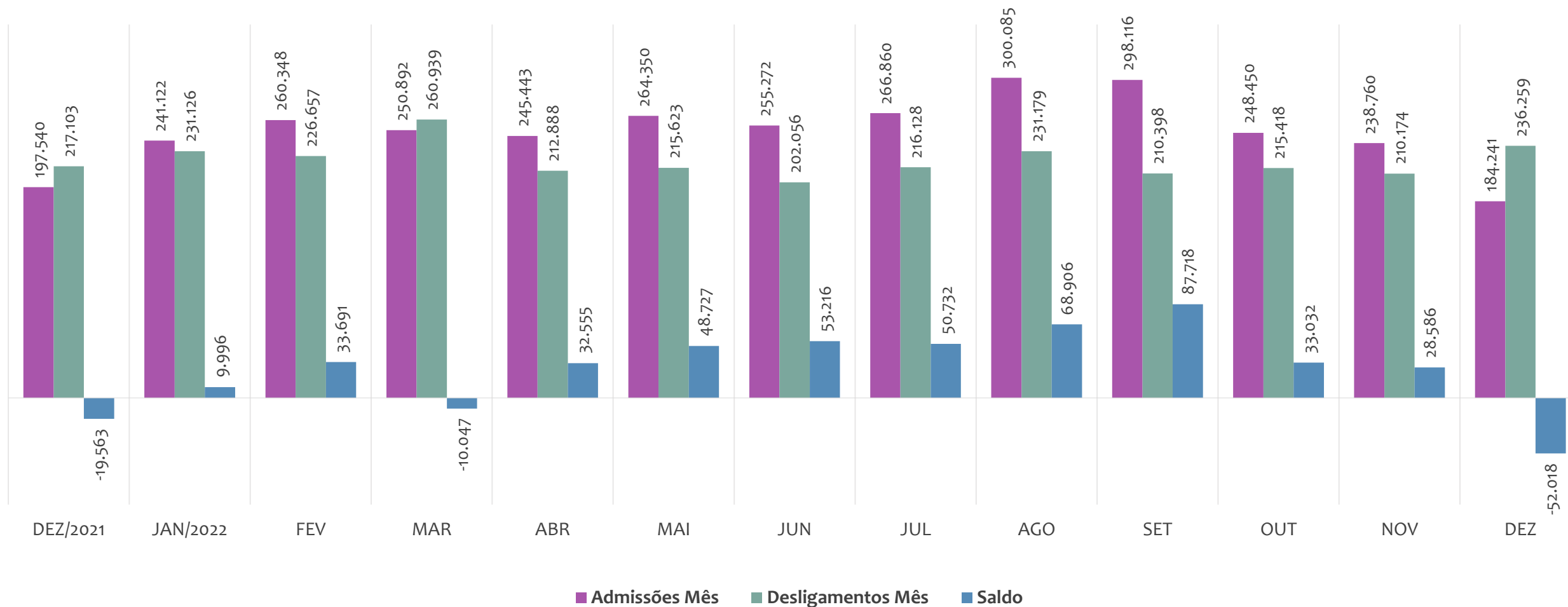
O estoque de empregos formais se refere ao total de contratos de trabalho vigentes no período analisado. A variação relativa é o percentual de aumento ou redução do estoque em relação ao período anterior.

EMPREGO FORMAL | REGIÃO NORDESTE

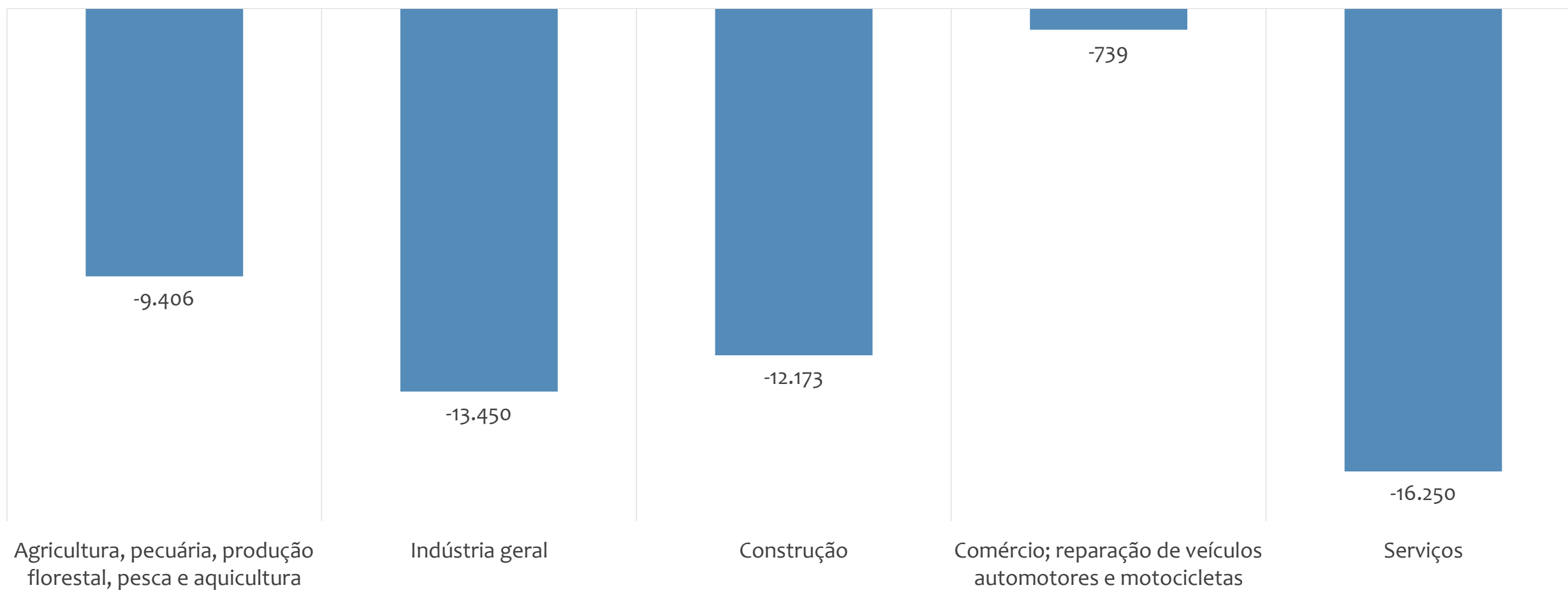
ADMISSÕES, DESLIGAMENTOS E SALDOS MENSAIS

Dezembro
2022

Admissões, desligamentos e saldo de empregos formais, região NORDESTE, ÚLTIMOS 13 MESES



Saldo de empregos formais por atividade econômica, região NORDESTE, em DEZEMBRO/2022

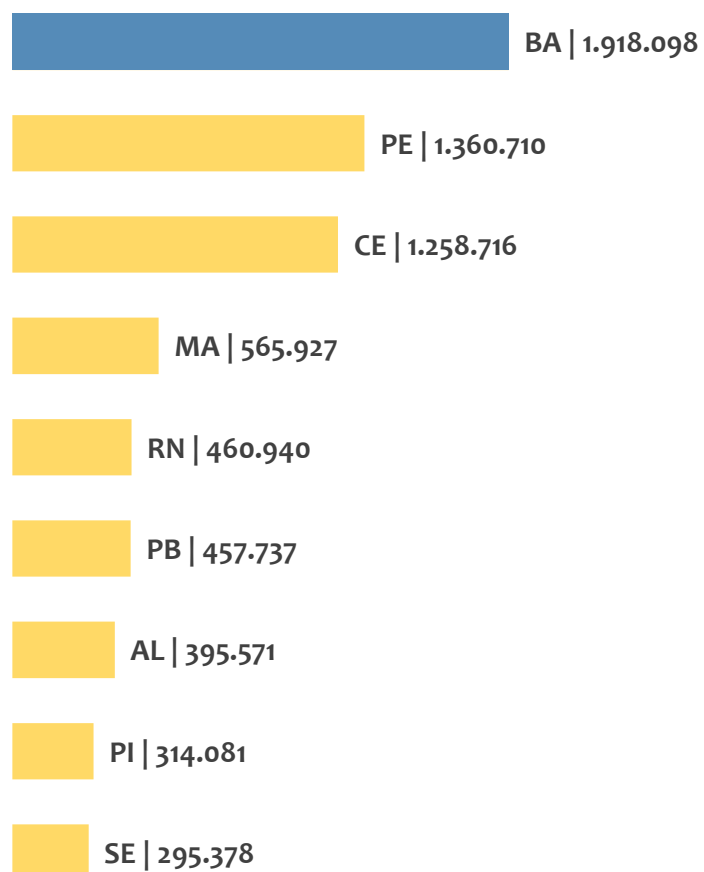


EMPREGO FORMAL | REGIÃO NORDESTE

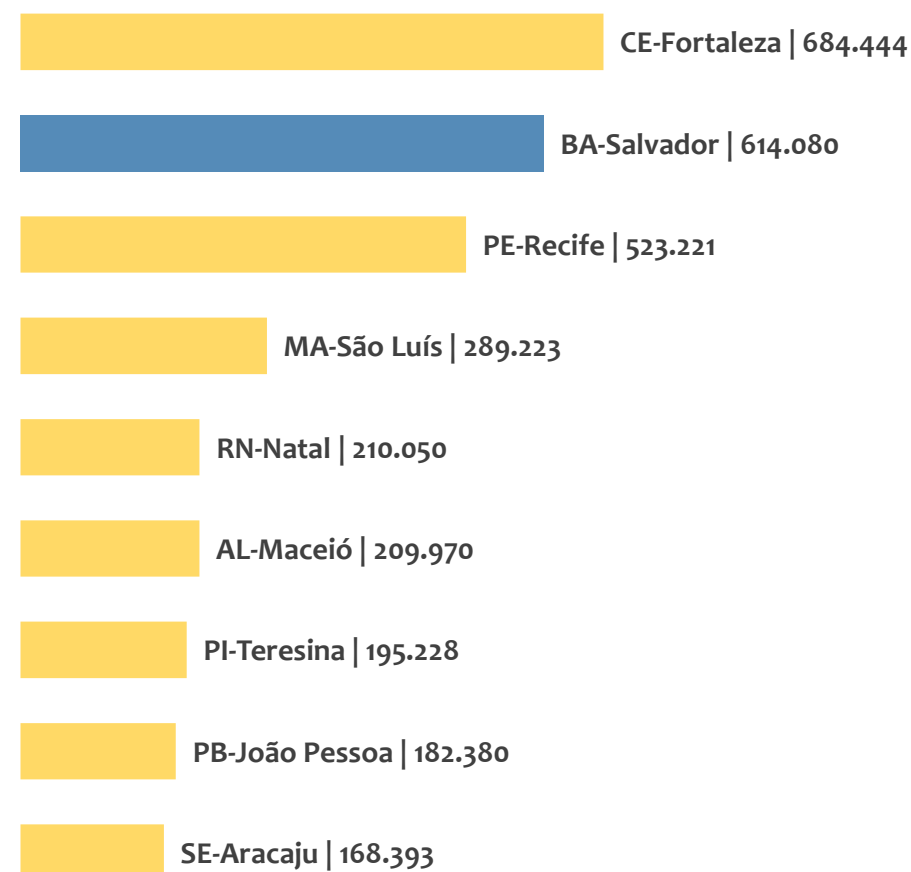
ESTOQUE ATUAL POR ESTADO E POR CAPITAL

Dezembro
2022

Estoque de empregos,
região NORDESTE por ESTADO, DEZEMBRO/2022



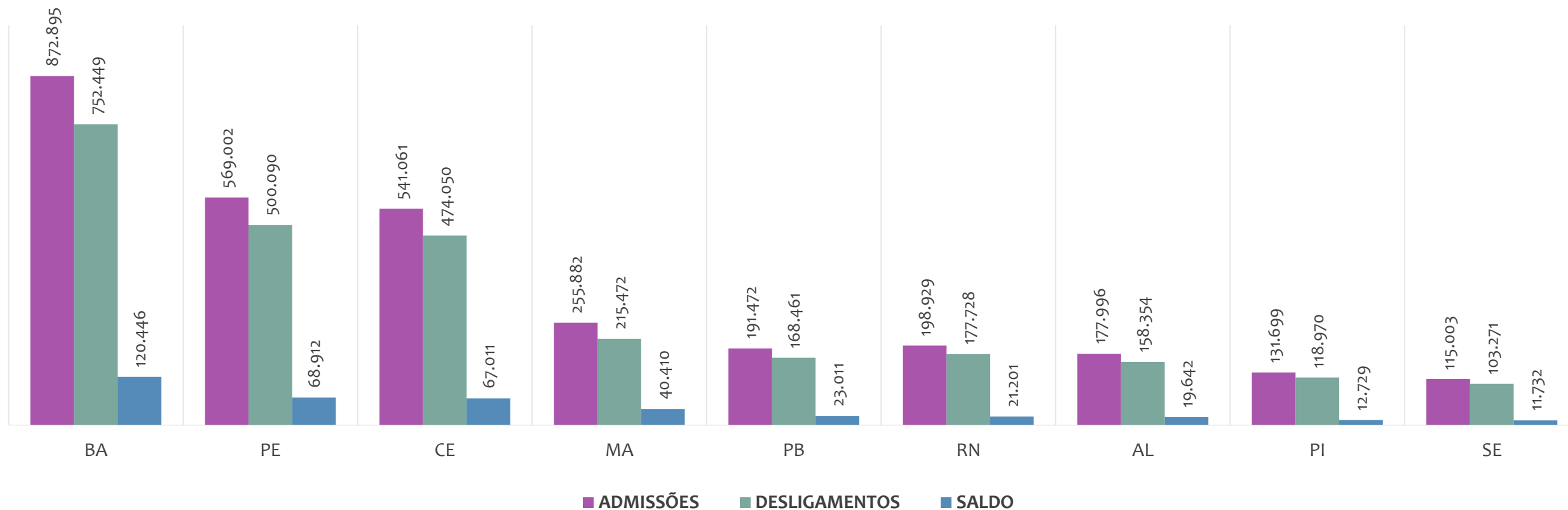
Estoque de empregos,
região NORDESTE por CAPITAL, DEZEMBRO/2022



EMPREGO FORMAL | REGIÃO NORDESTE

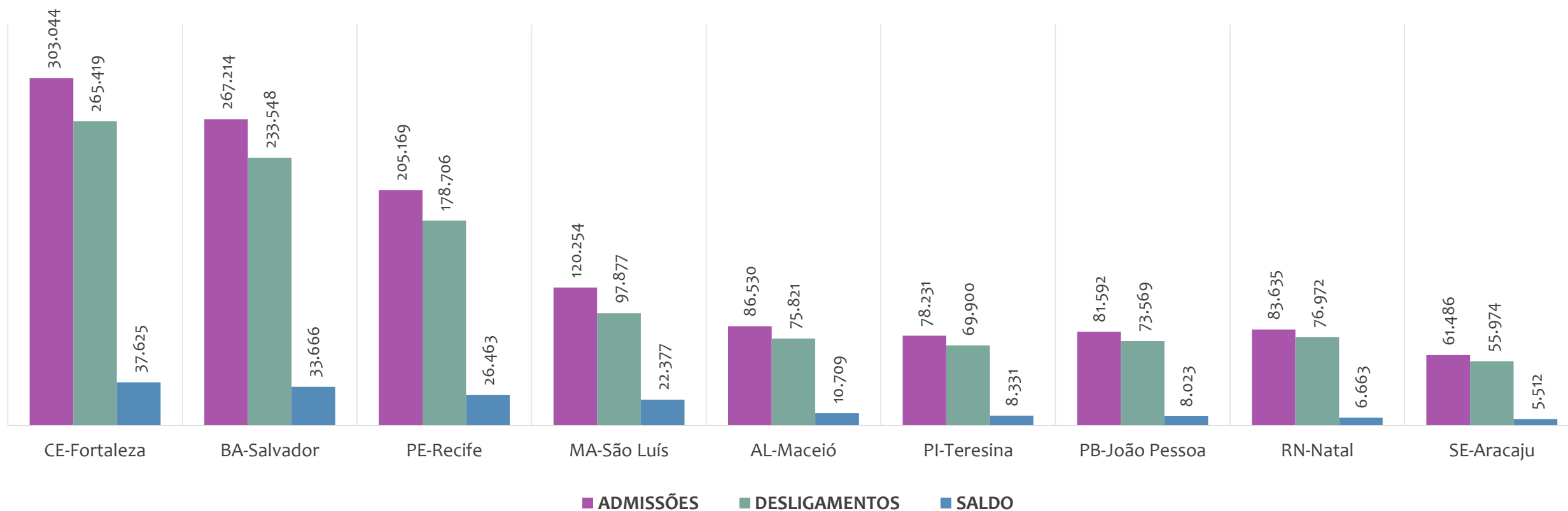
ADMISSÕES, DESLIGAMENTOS E SALDO ACUMULADOS NO ANO POR ESTADO

Admissões, desligamentos e saldo de empregos formais, região NORDESTE por ESTADO, ACUMULADO 2022



No ACUMULADO de janeiro a dezembro/2022, nenhum estado da região NORDESTE apresentou saldo negativo. BAHIA é o estado de melhor saldo (120.446), enquanto que SERGIPE é o estado com pior saldo de empregos formais (11.732).

Admissões, desligamentos e saldo de empregos formais, região NORDESTE por CAPITAL, ACUMULADO 2022



No ACUMULADO de janeiro a dezembro/2022, nenhuma capital da região NORDESTE apresentou saldo negativo. FORTALEZA é a capital de melhor saldo (37.625), enquanto que ARACAJU é a capital com pior saldo de empregos formais (5.512).

EMPREGO FORMAL | REGIÃO NORDESTE

ESTOQUE ATUAL, ADMISSÕES, DESLIGAMENTOS E SALDO ACUMULADOS NO ANO POR MUNICÍPIO

Dezembro

2022

ESTOQUE

RANKING 10 PRIMEIROS	
MUNICÍPIO	ESTOQUE
1° CE-Fortaleza	684.444
2° BA-Salvador	614.080
3° PE-Recife	523.221
4° MA-Sao Luis	289.223
5° RN-Natal	210.050
6° AL-Maceio	209.970
7° PI-Teresina	195.228
8° PB-Joao Pessoa	182.380
9° SE-Aracaju	168.393
10° BA-Feira de Santana	123.610

RANKING 10 ÚLTIMOS	
MUNICÍPIO	ESTOQUE
1785° PB-Santa Ines	0
1786° PB-Sao Jose dos R	0
1787° PE-Solidao	0
1788° PI-Betania do Piau	0
1789° PI-Curral Novo do	0
1790° PI-Morro Cabeça n	0
1791° PI-Paqueta	0
1792° PI-Sao Luis do Piau	0
1793° RN-Pedro Avelino	0
1794° RN-Vicosa	0

ADMISSÕES

RANKING 10 PRIMEIROS	
MUNICÍPIO	ADMISSÕES
1° CE-Fortaleza	303.044
2° BA-Salvador	267.214
3° PE-Recife	205.169
4° MA-Sao Luis	120.254
5° AL-Maceio	86.530
6° RN-Natal	83.635
7° PB-Joao Pessoa	81.592
8° PI-Teresina	78.231
9° SE-Aracaju	61.486
10° BA-Lauro de Freitas	57.374

RANKING 10 ÚLTIMOS	
MUNICÍPIO	ADMISSÕES
1785° PB-Curral Velho	1
1786° PI-Alegrete do Pia	1
1787° PI-Francisco Macei	1
1788° PI-Santo Antonio c	1
1789° PI-Vera Mendes	1
1790° RN-Coronel Joao F	1
1791° RN-Jardim de Angi	1
1792° RN-Ruy Barbosa	1
1793° AL-Palestina	0
1794° PB-Pedra Branca	0

DESLIGAMENTOS

RANKING 10 PRIMEIROS	
MUNICÍPIO	DESLIGAMENTOS
1° CE-Fortaleza	265.419
2° BA-Salvador	233.548
3° PE-Recife	178.706
4° MA-Sao Luis	97.877
5° RN-Natal	76.972
6° AL-Maceio	75.821
7° PB-Joao Pessoa	73.569
8° PI-Teresina	69.900
9° SE-Aracaju	55.974
10° BA-Lauro de Freitas	50.603

RANKING 10 ÚLTIMOS	
MUNICÍPIO	DESLIGAMENTOS
1785° RN-Coronel Joao F	1
1786° RN-Francisco Dant	1
1787° RN-Jardim de Angi	1
1788° RN-Riacho de Sant	1
1789° MA-Porto Rico do	0
1790° MA-Sao Raimundc	0
1791° PB-Areia de Baraur	0
1792° PB-Carrapateira	0
1793° PE-Carnaubeira da	0
1794° RN-Joao Dias	0

SALDO DE EMPREGOS

RANKING 10 PRIMEIROS	
MUNICÍPIO	SALDO
1° CE-Fortaleza	37.625
2° BA-Salvador	33.666
3° PE-Recife	26.463
4° MA-Sao Luis	22.377
5° AL-Maceio	10.709
6° PI-Teresina	8.331
7° PB-Joao Pessoa	8.023
8° BA-Feira de Santana	7.372
9° BA-Lauro de Freitas	6.771
10° RN-Natal	6.663

RANKING 10 ÚLTIMOS	
MUNICÍPIO	SALDO
1785° MA-Bernardo do M	-447
1786° CE-Pereiro	-454
1787° AL-Teotonio Vilela	-468
1788° PI-Sao Goncalo do	-480
1789° PE-Alianca	-501
1790° PB-Sao Jose dos R	-523
1791° SE-Nossa Senhora	-804
1792° BA-Correntina	-818
1793° PE-Bezerros	-851
1794° MA-Santo Antonio	-1.563

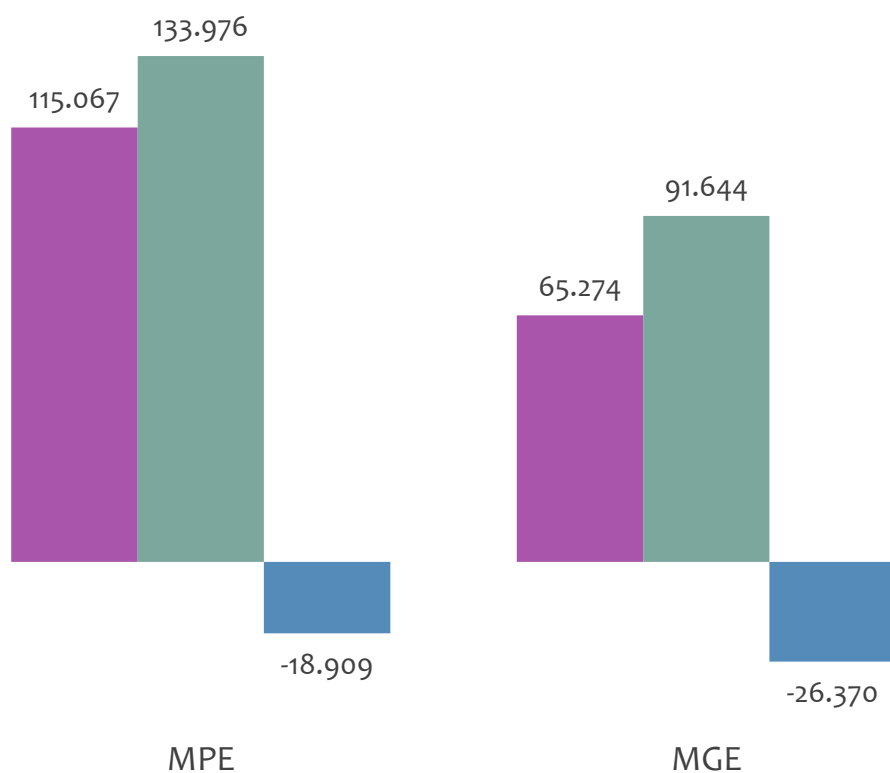


EMPREGO FORMAL POR PORTE | REGIÃO NORDESTE

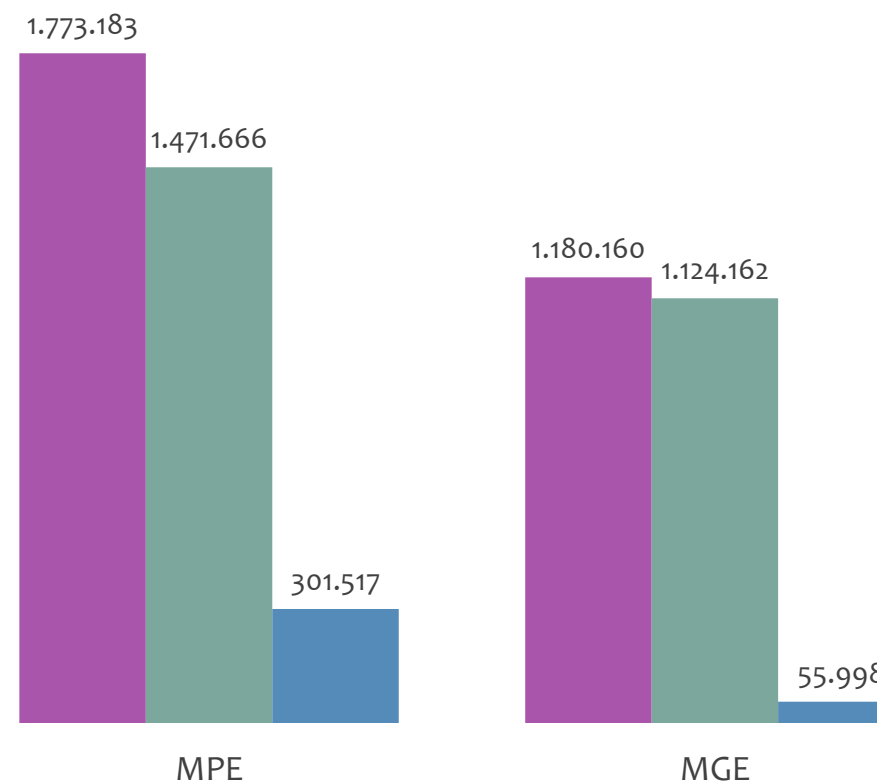
ADMISSÕES, DESLIGAMENTOS E SALDO MENSAL E ACUMULADO NO ANO POR PORTE

Admissões, desligamentos e saldo de empregos formais, REGIÃO NORDESTE por PORTE

Resultado MENSAL | Dez/22



Resultado ACUMULADO | Jan a Dez/22



■ Admissões ■ Desligamentos ■ Saldo

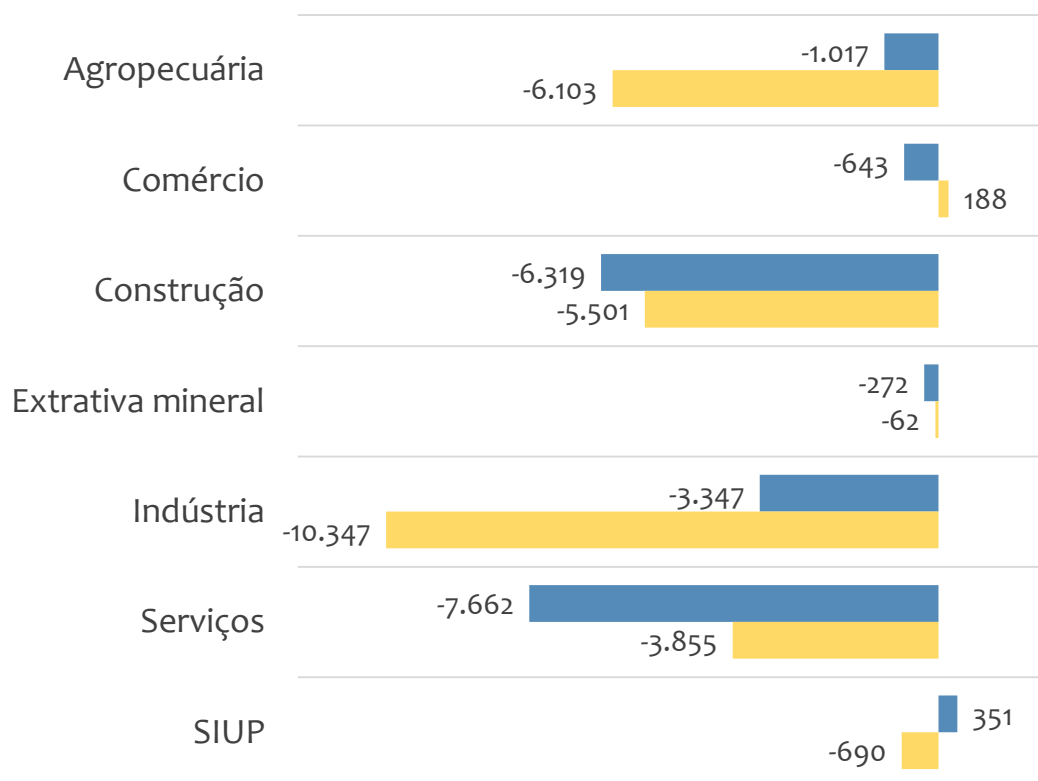


EMPREGO FORMAL POR PORTE | REGIÃO NORDESTE

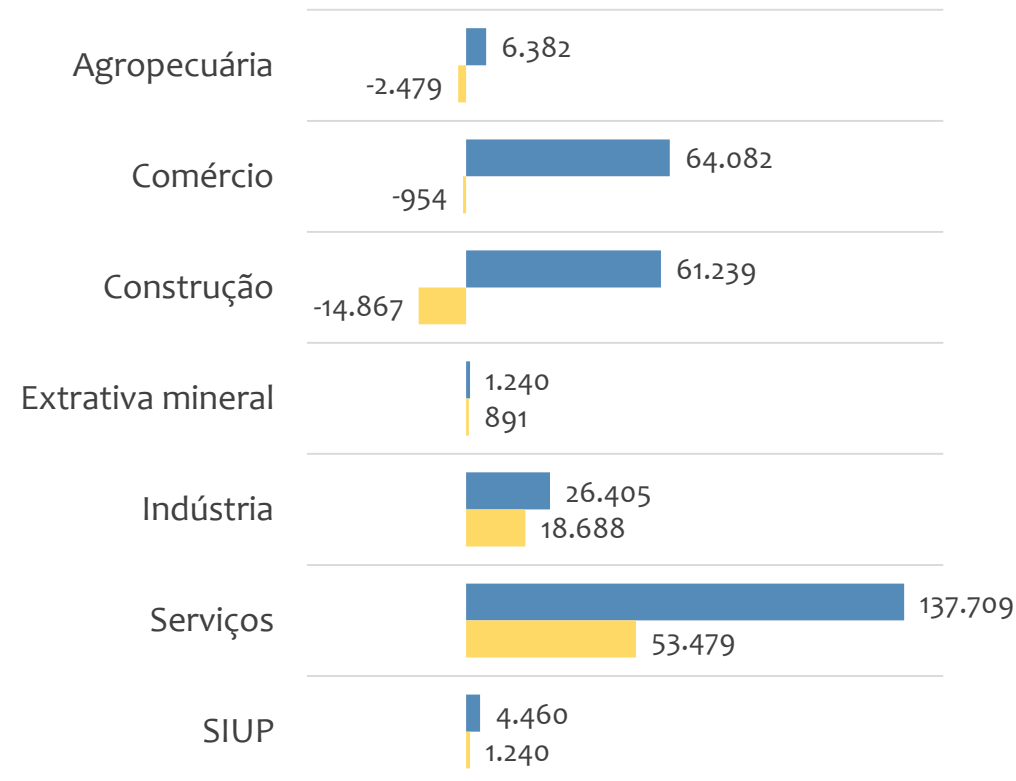
SALDO MENSAL E ACUMULADO NO ANO POR PORTE E SETOR

Saldo de empregos formais, REGIÃO NORDESTE por PORTE e SETOR

Resultado MENSAL | Dez/22



Resultado ACUMULADO | Jan a Dez/22



MGE

MPE

**Admissões, desligamentos e saldo de empregos, REGIÃO NORDESTE, Ranking de SALDO MENSAL MPE por ATIVIDADE**

Atividade	RESULTADO MENSAL MPE			RESULTADO ANUAL Jan a Dez/22 MPE		
	Admissões	Demissões	Saldo	Admissões	Demissões	Saldo
Comércio Varejista de Mercadorias em Geral, com Predominância de Produtos Alimentícios - Supermercados	4.073	3.118	955	34.853	25.074	9.779
Atividades de Consultoria em Gestão Empresarial, Exceto Consultoria Técnica Específica	1.259	462	797	10.470	3.972	6.498
Hotéis	2.085	1.435	650	23.102	18.821	4.281
Restaurantes e Similares	5.382	4.803	579	73.012	62.073	10.939
Coleta de Resíduos Não-Perigosos	794	264	530	5.638	2.619	3.019
Comércio Varejista de Artigos do Vestuário e Acessórios	5.537	5.114	423	48.575	45.645	2.930
Atividades de Teleatendimento	752	342	410	5.293	4.059	1.234
Serviços Combinados de Escritório e Apoio Administrativo	1.809	1.400	409	23.787	17.536	6.251
Lanchonetes, Casas de Chá, de Sucos e Similares	2.654	2.252	402	33.239	27.613	5.626

**Admissões, desligamentos e saldo de empregos, REGIÃO NORDESTE, Ranking de SALDO ANUAL MPE por ATIVIDADE**

Atividade	RESULTADO MENSAL MPE			RESULTADO ANUAL Jan a Dez/22 MPE		
	Admissões	Demissões	Saldo	Admissões	Demissões	Saldo
Construção de Edifícios	8.463	11.927	-3.464	158.872	127.197	31.675
Restaurantes e Similares	5.382	4.803	579	73.012	62.073	10.939
Comércio Varejista de Mercadorias em Geral, com Predominância de Produtos Alimentícios - Supermercados	4.073	3.118	955	34.853	25.074	9.779
Atividades de Consultoria em Gestão Empresarial, Exceto Consultoria Técnica Específica	1.259	462	797	10.470	3.972	6.498
Serviços Combinados de Escritório e Apoio Administrativo	1.809	1.400	409	23.787	17.536	6.251
Serviços de Engenharia	1.555	1.663	-108	20.703	14.727	5.976
Lanchonetes, Casas de Chá, de Sucos e Similares	2.654	2.252	402	33.239	27.613	5.626
Comércio Varejista de Mercadorias em Geral, com Predominância de Produtos Alimentícios - Hipermercados	383	211	172	7.875	2.309	5.566
Transporte Rodoviário de Carga, Exceto Produtos Perigosos e Mudanças, Intermunicipal, Interestadual e Internacional	1.766	1.752	14	25.828	20.657	5.171



Ranking de SALDO MENSAL MPE por SETOR e ATIVIDADE, REGIÃO NORDESTE

AGROPECUÁRIA	Saldo Mensal MPE
Atividades de Apoio à Produção Florestal	44
Cultivo de Morango	17
Cultivo de Mudanças em Viveiros Florestais	17
Produção de Ovos	10
Produção de Pintos de Um Dia	10
Produção de Mudanças e Outras Formas de Propagação Vegetal, Certificadas	10
Extração de Madeira em Florestas Plantadas	10
Cultivo de Banana	9
Criação de Peixes em água Doce	7

EXTRATIVA MINERAL	Saldo Mensal MPE
Extração de Basalto e Beneficiamento Associado	2
Extração de Minério de Tungstênio	2
Beneficiamento de Gesso e Caulim Associado à Extração	1
Atividades de Apoio à Extração de Minério de Ferro	0
Beneficiamento de Minério de Metais Preciosos	0
Extração de Ardósia e Beneficiamento Associado	0
Extração e Beneficiamento de Areias Betuminosas	0
Beneficiamento de Minérios de Cobre, Chumbo, Zinco e Outros Minerais Metálicos Não-Ferrosos não Especificados Anteriormente	0
Beneficiamento de Carvão Mineral	0



Ranking de SALDO MENSAL MPE por SETOR e ATIVIDADE, REGIÃO NORDESTE

COMÉRCIO	Saldo Mensal MPE
Comércio Varejista de Mercadorias em Geral, com Predominância de Produtos Alimentícios - Supermercados	955
Comércio Varejista de Artigos do Vestuário e Acessórios	423
Comércio Varejista de Mercadorias em Geral, com Predominância de Produtos Alimentícios - Hipermercados	172
Comércio Varejista de Cosméticos, Produtos de Perfumaria e de Higiene Pessoal	172
Comércio Varejista de Suvenires, Bijuterias e Artesanatos	140
Lojas de Departamentos ou Magazines, Exceto Lojas Francas (Duty Free)	135
Comércio Atacadista de Produtos Alimentícios em Geral	132
Comércio Varejista de Livros	125
Comércio Varejista de Combustíveis para Veículos Automotores	81

SERVIÇOS	Saldo Mensal MPE
Atividades de Consultoria em Gestão Empresarial, Exceto Consultoria Técnica Específica	797
Hotéis	650
Restaurantes e Similares	579
Atividades de Teleatendimento	410
Serviços Combinados de Escritório e Apoio Administrativo	409
Lanchonetes, Casas de Chá, de Sucos e Similares	402
Clubes Sociais, Esportivos e Similares	228
Seleção e Agenciamento de Mão-De-Obra	182
Limpeza em Prédios e em Domicílios	176



Ranking de SALDO MENSAL MPE por SETOR e ATIVIDADE, REGIÃO NORDESTE

INDÚSTRIA	Saldo Mensal MPE
Fabricação de Produtos de Padaria e Confeitaria com Predominância de Produção Própria	158
Fabricação de Produtos do Refino de Petróleo	113
Fabricação de Conservas de Frutas	67
Frigorífico - Abate de Bovinos	39
Serviços de Confecção de Armações Metálicas para a Construção	37
Fabricação de Tintas, Vernizes, Esmaltes e Lacas	30
Fabricação de Gelo Comum	25
Manutenção e Reparação de Máquinas e Equipamentos para a Prospecção e Extração de Petróleo	25
Fabricação de Embalagens de Papel	21


CONSTRUÇÃO	Saldo Mensal MPE
Instalação e Manutenção Elétrica	108
Construção de Estações e Redes de Telecomunicações	91
Construção de Redes de Transportes por Dutos, Exceto para água e Esgoto	40
Montagem de Estruturas Metálicas	38
Construção de Barragens e Represas para Geração de Energia Elétrica	26
Instalação de Portas, Janelas, Tetos, Divisórias e Armários Embutidos de Qualquer Material	19
Montagem e Desmontagem de Andaimos e Outras Estruturas Temporárias	16
Montagem e Instalação de Sistemas e Equipamentos de Iluminação e Sinalização em Vias Públicas, Portos e Aeroportos	8
Instalações Hidráulicas, Sanitárias e de Gás	7



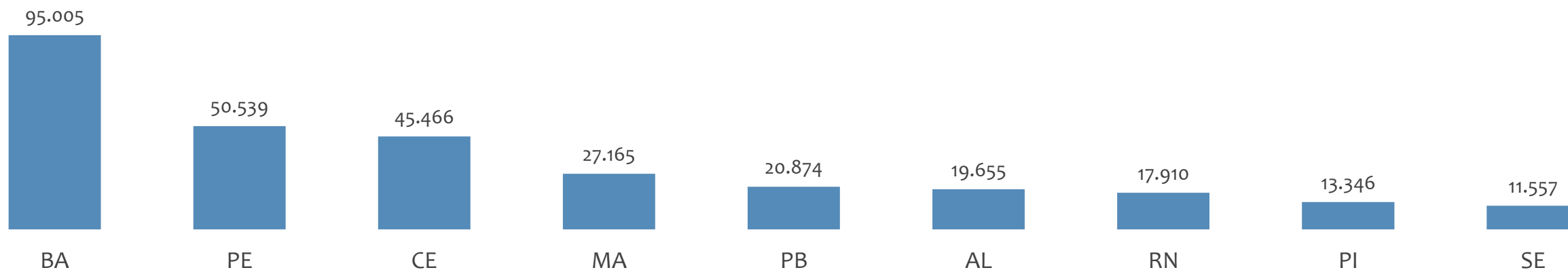
EMPREGO FORMAL POR PORTE | REGIÃO NORDESTE

SALDO MENSAL E ACUMULADO NO ANO POR ESTADO

Saldo MPE de empregos formais, REGIÃO NORDESTE, por ESTADO, Resultado MENSAL | Dez/22



Saldo MPE de empregos formais, REGIÃO NORDESTE, por ESTADO, Resultado ACUMULADO | Jan a Dez/22



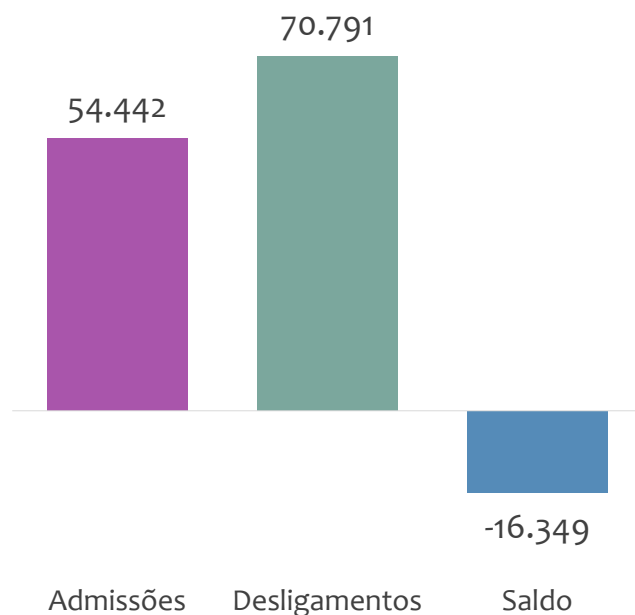
ANÁLISE DO NOVO CAGED

BAHIA

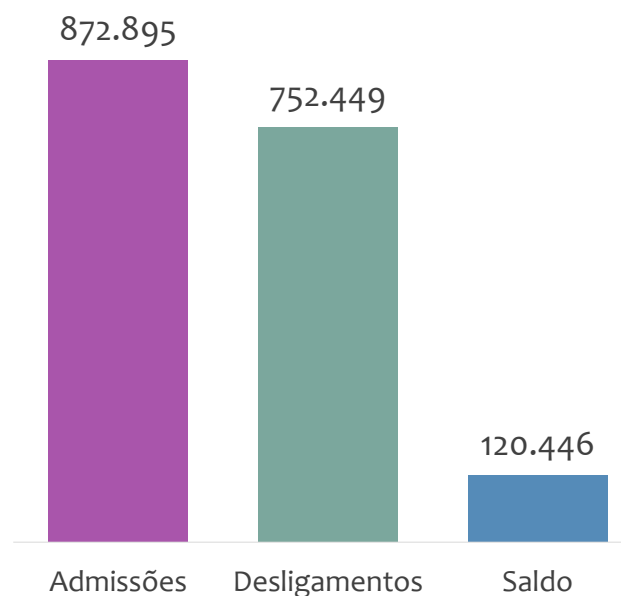
ESTATÍSTICAS MENSAIS DO EMPREGO FORMAL

ADMISSÕES, DESLIGAMENTOS E SALDO NO MÊS ATUAL E ACUMULADO E ESTOQUE ATUAL

Admissões, desligamentos e saldo de empregos formais, BAHIA, DEZEMBRO/2022



Admissões, desligamentos e saldo de empregos formais, BAHIA, ACUMULADO 2022



Estoque de empregos e variação relativa, BAHIA, DEZEMBRO/2022

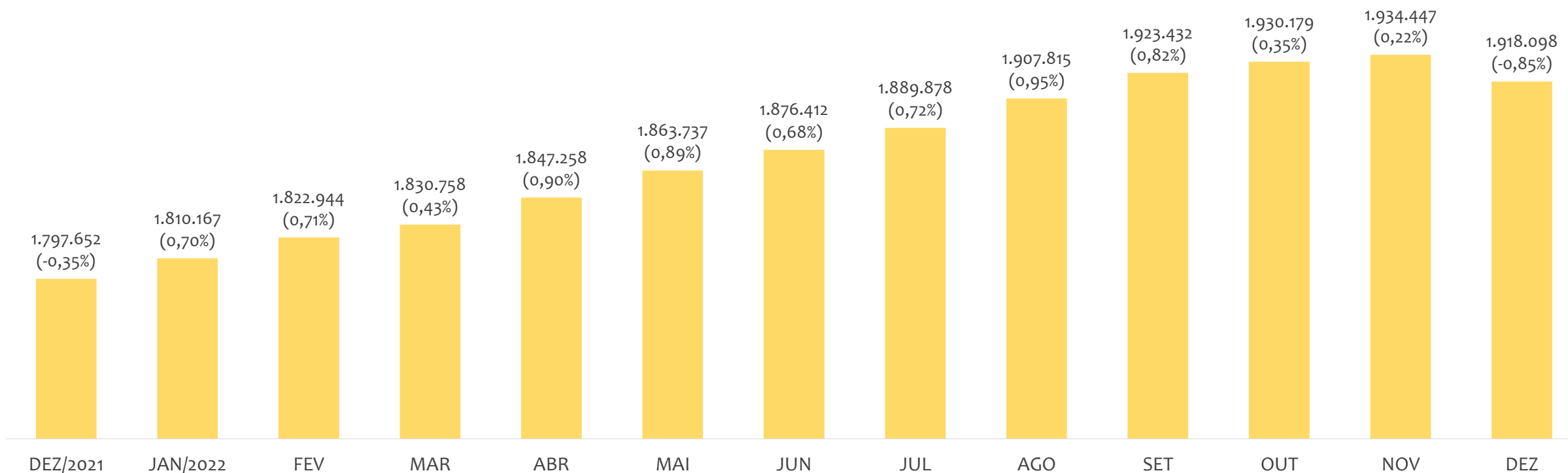


No estado da BAHIA, no mês de DEZEMBRO/2022, o saldo de empregos formais foi de -16.349. O saldo ACUMULADO no ano (janeiro a dezembro) foi de 120.446. Neste mesmo período ACUMULADO, o total de admissões e de desligamentos foram, respectivamente, 872.895 e 752.449. O ESTOQUE de empregos no mês é de 1.918.098, queda de -0,85% em relação ao mês anterior.

EMPREGO FORMAL | BAHIA

EVOLUÇÃO DE ESTOQUE DE EMPREGOS MENSAL

Estoque de empregos e variação relativa em relação ao mês anterior, BAHIA, ÚLTIMOS 13 MESES



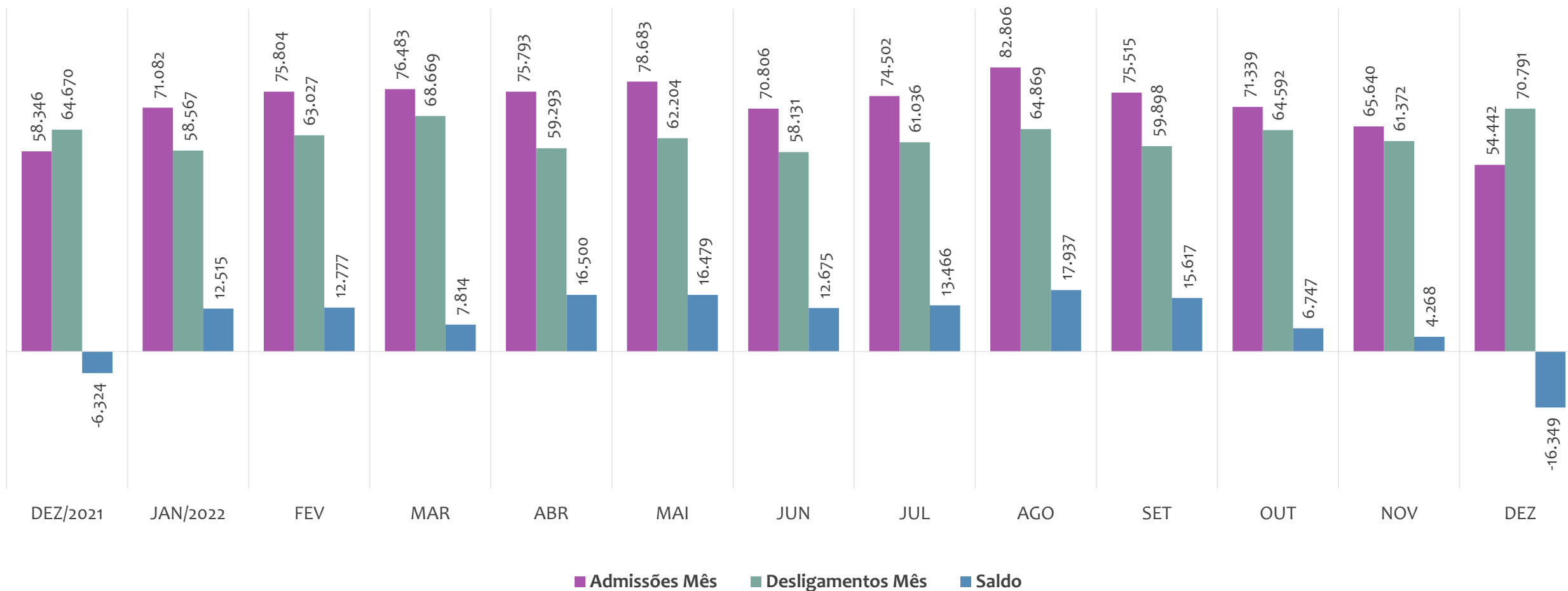
O estoque de empregos formais se refere ao total de contratos de trabalho vigentes no período analisado. A variação relativa é o percentual de aumento ou redução do estoque em relação ao período anterior.

EMPREGO FORMAL | BAHIA

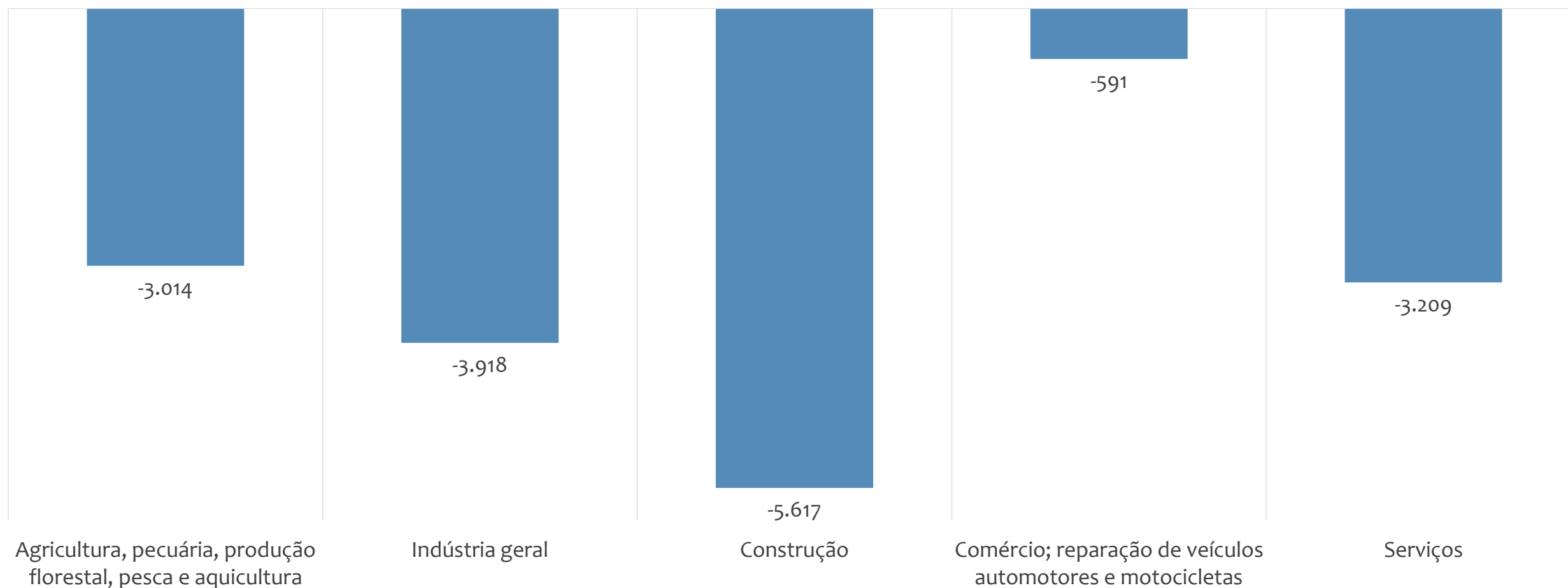
ADMISSÕES, DESLIGAMENTOS E SALDOS MENSAIS

Dezembro
2022

Admissões, desligamentos e saldo de empregos formais, BAHIA, ÚLTIMOS 13 MESES



Saldo de empregos formais por atividade econômica, BAHIA, em DEZEMBRO/2022



ESTOQUE

RANKING 10 PRIMEIROS	
MUNICÍPIO	ESTOQUE
1° Salvador	614.080
2° Feira de Santana	123.610
3° Lauro de Freitas	114.107
4° Vitória da Conquista	71.282
5° Camacari	70.153
6° Simoes Filho	41.075
7° Itabuna	39.319
8° Juazeiro	36.562
9° Barreiras	33.135
10° Porto Seguro	31.252

RANKING 10 ÚLTIMOS	
MUNICÍPIO	ESTOQUE
408° Macurure	63
409° Morpara	62
410° Mulungu do Morro	61
411° Caldeirao Grande	58
412° Ibiquera	57
413° Gaviao	56
414° Lamarao	55
415° Mansidao	54
416° Cravolandia	50
417° Irajuba	46

ADMISSÕES

RANKING 10 PRIMEIROS	
MUNICÍPIO	ADMISSÕES
1° Salvador	267.214
2° Lauro de Freitas	57.374
3° Feira de Santana	53.424
4° Camacari	32.902
5° Vitória da Conquista	31.166
6° Luis Eduardo Magalhães	24.257
7° Juazeiro	23.810
8° Porto Seguro	21.626
9° Simoes Filho	17.418
10° Barreiras	16.786

RANKING 10 ÚLTIMOS	
MUNICÍPIO	ADMISSÕES
408° Ichu	17
409° Barro Alto	14
410° Novo Triunfo	14
411° Abaira	13
412° Lamarao	13
413° Gaviao	12
414° Ibiquera	11
415° Mulungu do Morro	11
416° Caldeirao Grande	10
417° Irajuba	7

DESLIGAMENTOS

RANKING 10 PRIMEIROS	
MUNICÍPIO	DESLIGAMENTOS
1° Salvador	233.548
2° Lauro de Freitas	50.603
3° Feira de Santana	46.052
4° Camacari	28.572
5° Vitória da Conquista	26.558
6° Juazeiro	23.388
7° Luis Eduardo Magalhães	21.758
8° Porto Seguro	19.543
9° Simoes Filho	14.902
10° Barreiras	14.337

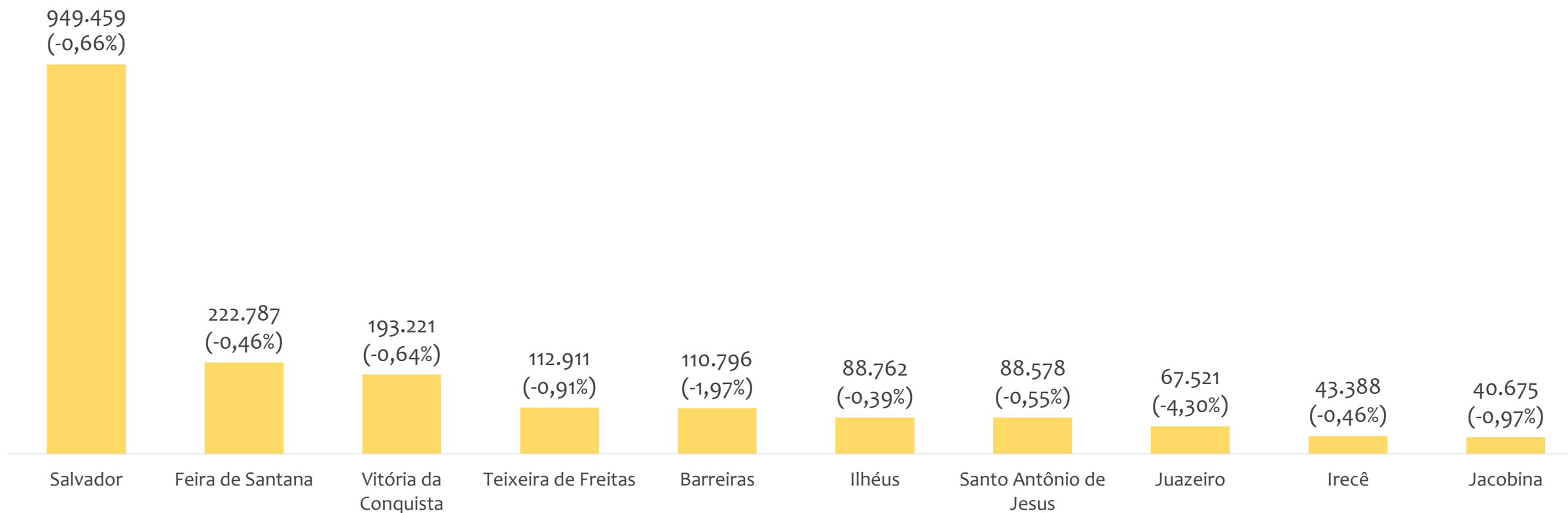
RANKING 10 ÚLTIMOS	
MUNICÍPIO	DESLIGAMENTOS
408° Caldeirao Grande	11
409° Cravolandia	11
410° Candeal	9
411° Mulungu do Morro	9
412° Caturama	7
413° Gaviao	7
414° Pedrao	7
415° Abaira	6
416° Ibiquera	6
417° Novo Triunfo	6

SALDO DE EMPREGOS

RANKING 10 PRIMEIROS	
MUNICÍPIO	SALDO
1° Salvador	33.666
2° Feira de Santana	7.372
3° Lauro de Freitas	6.771
4° Vitória da Conquista	4.608
5° Camacari	4.330
6° Alagoinhas	4.325
7° Simoes Filho	2.516
8° Luis Eduardo Magalhães	2.499
9° Barreiras	2.449
10° Porto Seguro	2.083

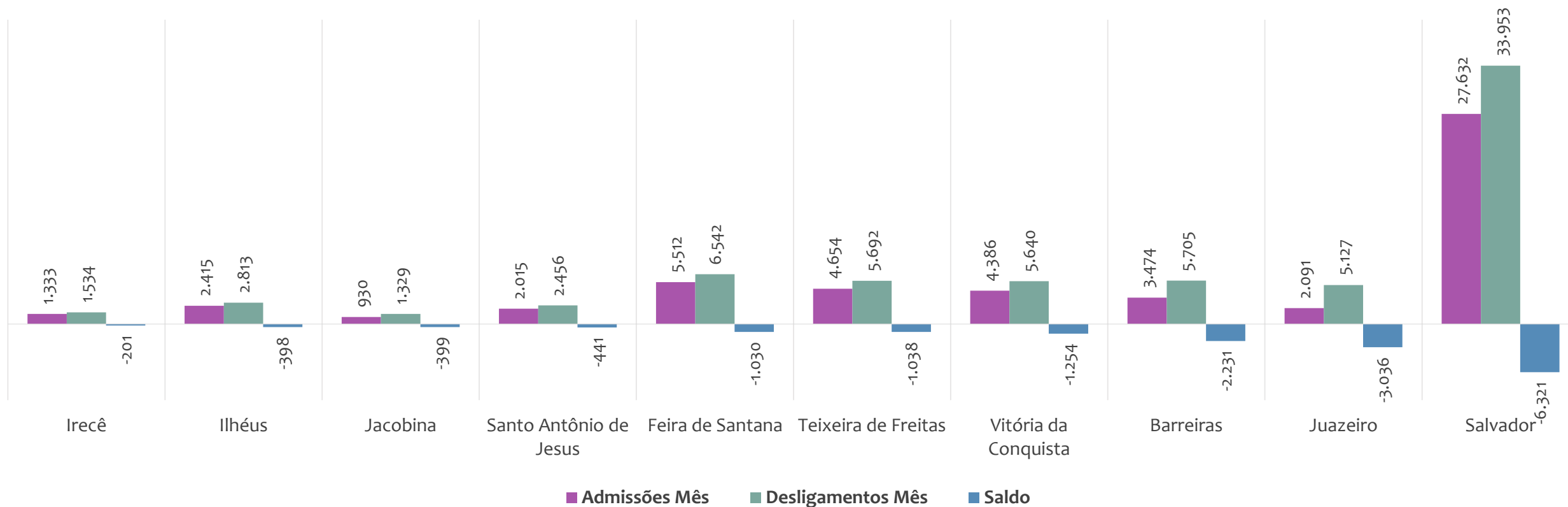
RANKING 10 ÚLTIMOS	
MUNICÍPIO	SALDO
408° Livramento de Nos	-73
409° Acajutiba	-89
410° Licinio de Almeida	-90
411° Ituacu	-101
412° Itagiba	-180
413° Santaluz	-223
414° Piata	-256
415° Ourolandia	-357
416° Uibai	-363
417° Correntina	-818

Estoque de empregos e variação relativa em relação ao mês anterior, BAHIA por Regional, DEZEMBRO/2022



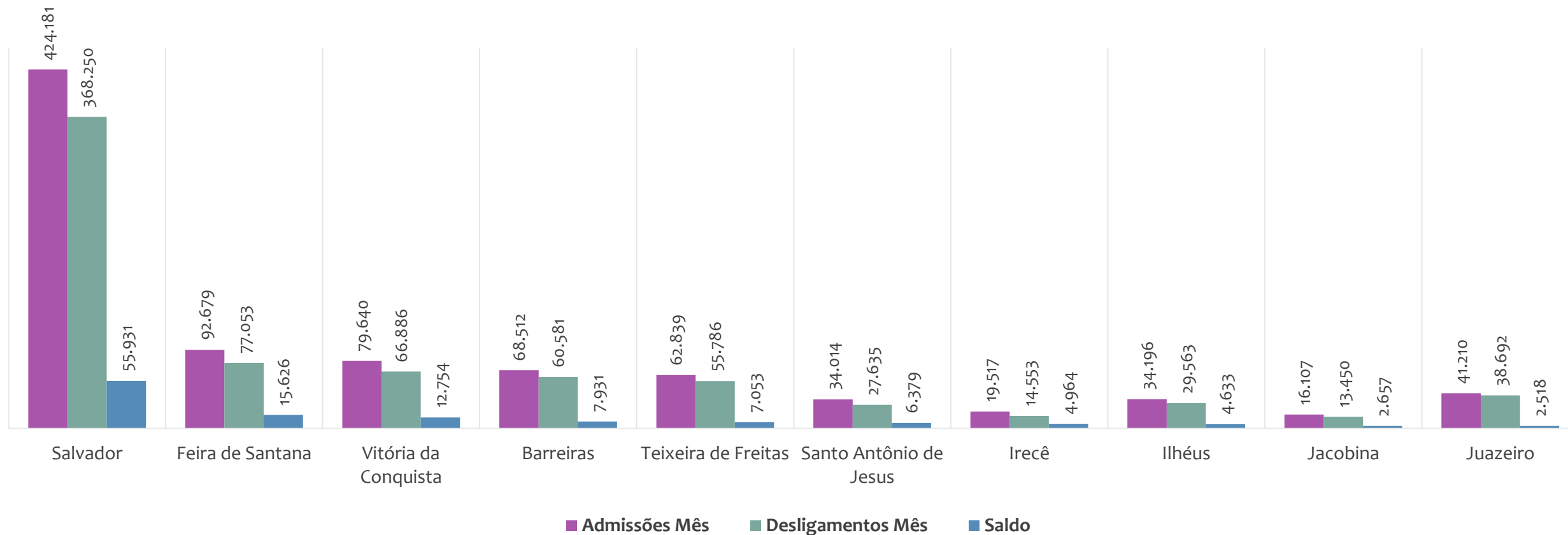
O estoque de empregos formais se refere ao total de contratos de trabalho vigentes no período analisado. A variação relativa é o percentual de aumento ou redução do estoque em relação ao período anterior.

Admissões, desligamentos e saldo de empregos formais, por REGIONAL, DEZEMBRO/2022



No mês de DEZEMBRO/2022, 10 regionais apresentaram saldo negativo. IRECÊ é a regional de melhor saldo (-201), enquanto que SALVADOR é a regional com pior saldo de empregos formais (-6.321).

Admissões, desligamentos e saldo de empregos formais, por REGIONAL, ACUMULADO 2022



No ACUMULADO de janeiro a dezembro/2022, nenhuma regional apresentou saldo negativo. SALVADOR é a regional de melhor saldo (55.931), enquanto que JUAZEIRO é a regional com pior saldo de empregos formais (2.518).

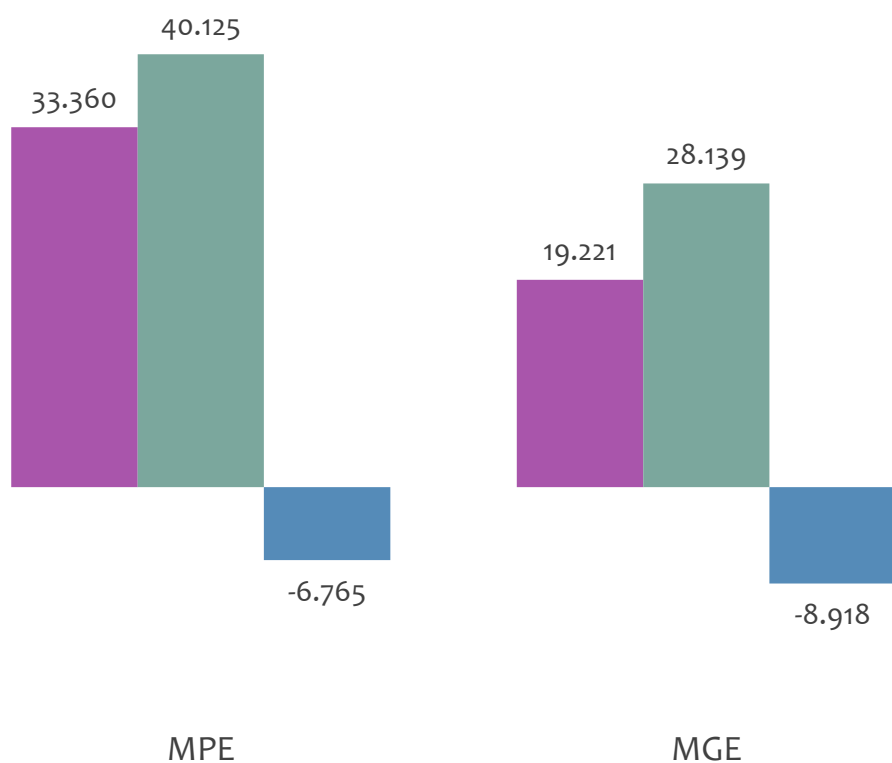


EMPREGO FORMAL POR PORTE | BAHIA

ADMISSÕES, DESLIGAMENTOS E SALDO MENSAL E ACUMULADO NO ANO POR PORTE

Admissões, desligamentos e saldo de empregos formais, BAHIA por PORTE

Resultado MENSAL | Dez/22



Resultado ACUMULADO | Jan a Dez/22

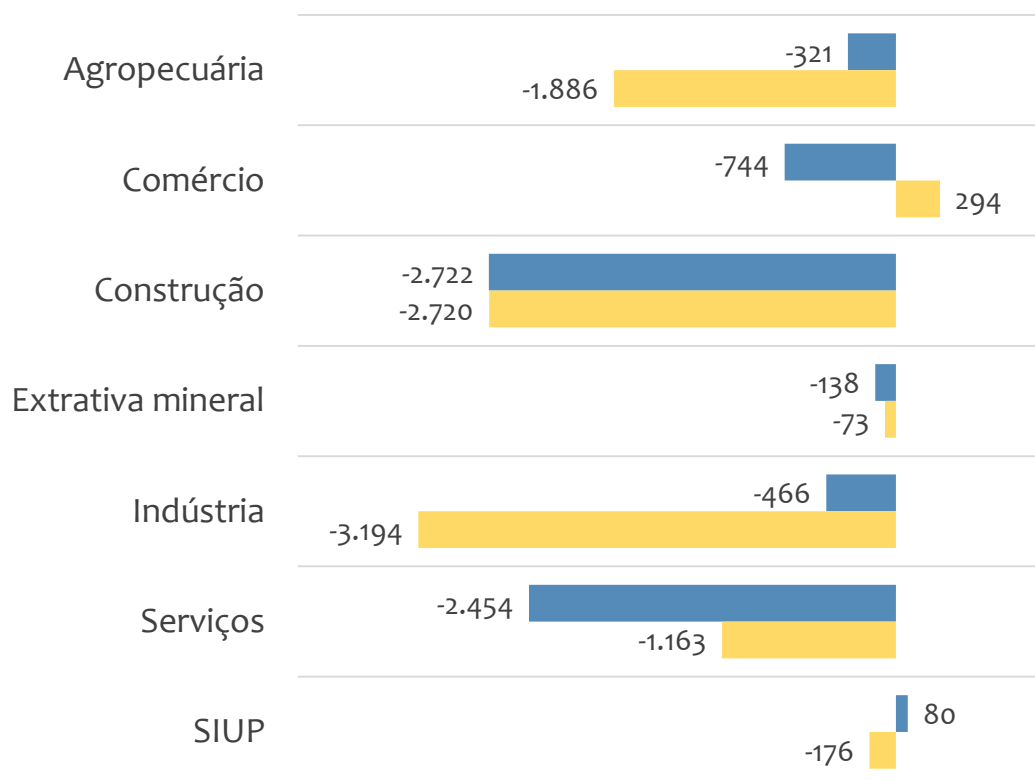


■ Admissões ■ Desligamentos ■ Saldo

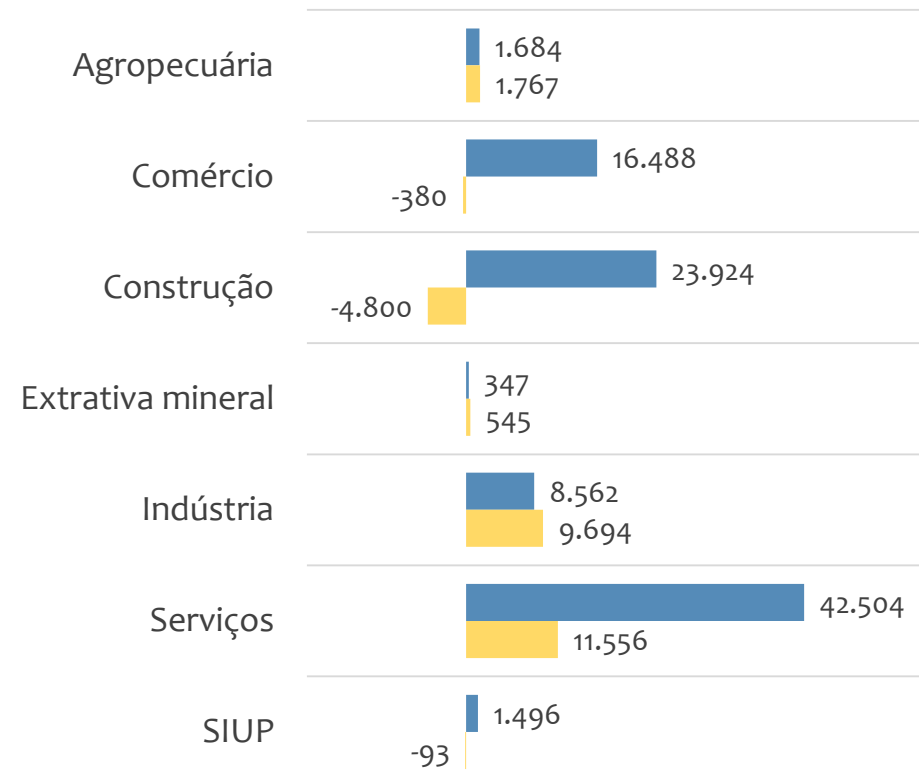


Saldo de empregos formais, BAHIA por PORTE e SETOR

Resultado MENSAL | Dez/22



Resultado ACUMULADO | Jan a Dez/22



■ MGE

■ MPE

**Admissões, desligamentos e saldo de empregos, BAHIA, Ranking de SALDO MENSAL MPE por ATIVIDADE**

Atividade	RESULTADO MENSAL MPE			RESULTADO ANUAL Jan a Dez/22 MPE		
	Admissões	Demissões	Saldo	Admissões	Demissões	Saldo
Restaurantes e Similares	1.631	1.234	397	19.720	17.026	2.694
Hotéis	847	539	308	8.276	7.092	1.184
Comércio Varejista de Artigos do Vestuário e Acessórios	1.705	1.482	223	13.265	12.470	795
Lanchonetes, Casas de Chá, de Sucos e Similares	713	498	215	7.901	6.390	1.511
Seleção e Agenciamento de Mão-De-Obra	205	37	168	746	406	340
Comércio Varejista de Mercadorias em Geral, com Predominância de Produtos Alimentícios - Supermercados	1.089	936	153	9.016	7.349	1.667
Atividades de Atendimento em Pronto-Socorro e Unidades Hospitalares para Atendimento a Urgências	172	36	136	902	461	441
Comércio Varejista de Mercadorias em Geral, com Predominância de Produtos Alimentícios - Hipermercados	182	72	110	2.652	790	1.862
Comércio Atacadista de Produtos Alimentícios em Geral	264	156	108	2.612	1.863	749

**Admissões, desligamentos e saldo de empregos, BAHIA, Ranking de SALDO ANUAL MPE por ATIVIDADE**

Atividade	RESULTADO MENSAL MPE			RESULTADO ANUAL Jan a Dez/22 MPE		
	Admissões	Demissões	Saldo	Admissões	Demissões	Saldo
Construção de Edifícios	2.041	3.741	-1.700	45.704	33.684	12.020
Restaurantes e Similares	1.631	1.234	397	19.720	17.026	2.694
Serviços de Engenharia	524	619	-95	7.268	5.040	2.228
Comércio Varejista de Mercadorias em Geral, com Predominância de Produtos Alimentícios - Hipermercados	182	72	110	2.652	790	1.862
Construção de Estações e Redes de Distribuição de Energia Elétrica	226	155	71	2.686	884	1.802
Construção de Rodovias e Ferrovias	167	420	-253	4.900	3.192	1.708
Comércio Varejista de Mercadorias em Geral, com Predominância de Produtos Alimentícios - Supermercados	1.089	936	153	9.016	7.349	1.667
Transporte Rodoviário de Carga, Exceto Produtos Perigosos e Mudanças, Intermunicipal, Interestadual e Internacional	634	587	47	8.556	6.912	1.644
Outras Obras de Engenharia Civil não Especificadas Anteriormente	323	504	-181	5.416	3.880	1.536



Ranking de SALDO MENSAL MPE por SETOR e ATIVIDADE, BAHIA

AGROPECUÁRIA	Saldo Mensal MPE
Atividades de Apoio à Produção Florestal	57
Cultivo de Morango	20
Cultivo de Banana	17
Criação de Suínos	10
Produção de Ovos	7
Cultivo de Cebola	6
Cultivo de Milho	5
Criação de Bovinos para Corte	4
Atividades de Apoio à Pecuária não Especificadas Anteriormente	3

EXTRATIVA MINERAL	Saldo Mensal MPE
Extração de Calcário e Dolomita e Beneficiamento Associado	3
Extração de Minério de Ferro	1
Extração de Basalto e Beneficiamento Associado	1
Extração de Petróleo e Gás Natural	0
Extração de Minerais para Fabricação de Adubos, Fertilizantes e Outros Produtos Químicos	0
Extração de Ardósia e Beneficiamento Associado	0
Beneficiamento de Minérios de Cobre, Chumbo, Zinco e Outros Minerais Metálicos Não-Ferrosos não Especificados Anteriormente	0
Extração e Beneficiamento de Areias Betuminosas	0
Beneficiamento de Minério de Metais Preciosos	0

**Ranking de SALDO MENSAL MPE por SETOR e ATIVIDADE, BAHIA**

COMÉRCIO	Saldo Mensal MPE
Comércio Varejista de Artigos do Vestuário e Acessórios	223
Comércio Varejista de Mercadorias em Geral, com Predominância de Produtos Alimentícios - Supermercados	153
Comércio Varejista de Mercadorias em Geral, com Predominância de Produtos Alimentícios - Hipermercados	110
Comércio Atacadista de Produtos Alimentícios em Geral	108
Lojas de Departamentos ou Magazines, Exceto Lojas Francas (Duty Free)	41
Comércio Varejista de Suvenires, Bijuterias e Artesanatos	34
Comércio Varejista de Cosméticos, Produtos de Perfumaria e de Higiene Pessoal	28
Comércio Atacadista de Frutas, Verduras, Raízes, Tubérculos, Hortaliças e Legumes Frescos	20
Comércio Varejista de Artigos de Papelaria	17

SERVIÇOS	Saldo Mensal MPE
Restaurantes e Similares	397
Hotéis	308
Lanchonetes, Casas de Chá, de Sucos e Similares	215
Seleção e Agenciamento de Mão-De-Obra	168
Atividades de Atendimento em Pronto-Socorro e Unidades Hospitalares para Atendimento a Urgências	136
Serviços Combinados de Escritório e Apoio Administrativo	90
Condomínios Prediais	72
Transporte Rodoviário Coletivo de Passageiros, com Itinerário Fixo, Municipal	72
Limpeza em Prédios e em Domicílios	68

**Ranking de SALDO MENSAL MPE por SETOR e ATIVIDADE, BAHIA**

INDÚSTRIA	Saldo Mensal MPE
Fabricação de Produtos do Refino de Petróleo	101
Fabricação de Obras de Caldeiraria Pesada	33
Fabricação de Produtos de Padaria e Confeitaria com Predominância de Produção Própria	31
Fabricação de Artigos de Serralheria, Exceto Esquadrias	22
Instalação de Máquinas e Equipamentos Industriais	18
Fabricação de Outros Aparelhos Eletrodomésticos não Especificados Anteriormente, Peças e Acessórios	18
Fabricação de Conservas de Frutas	14
Fabricação de Produtos Derivados do Cacau e de Chocolates	14
Fabricação de Produtos de Panificação Industrial	13

CONSTRUÇÃO	Saldo Mensal MPE
Instalação e Manutenção Elétrica	88
Montagem de Estruturas Metálicas	85
Construção de Estações e Redes de Distribuição de Energia Elétrica	71
Obras de Terraplenagem	28
Montagem e Desmontagem de Andaimos e Outras Estruturas Temporárias	20
Construção de Barragens e Represas para Geração de Energia Elétrica	19
Construção de Instalações Esportivas e Recreativas	10
Tratamentos Térmicos, Acústicos ou de Vibração	4
Serviços de Preparação do Terreno não Especificados Anteriormente	3



PEQUENOS
NEGÓCIOS

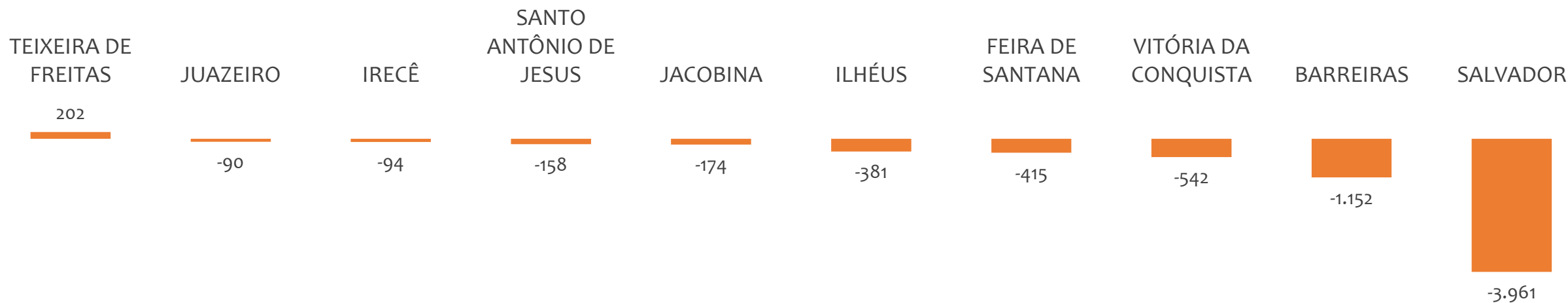
EMPREGO FORMAL POR PORTE | BAHIA

SALDO MENSAL E ACUMULADO NO ANO POR UNIDADE REGIONAL

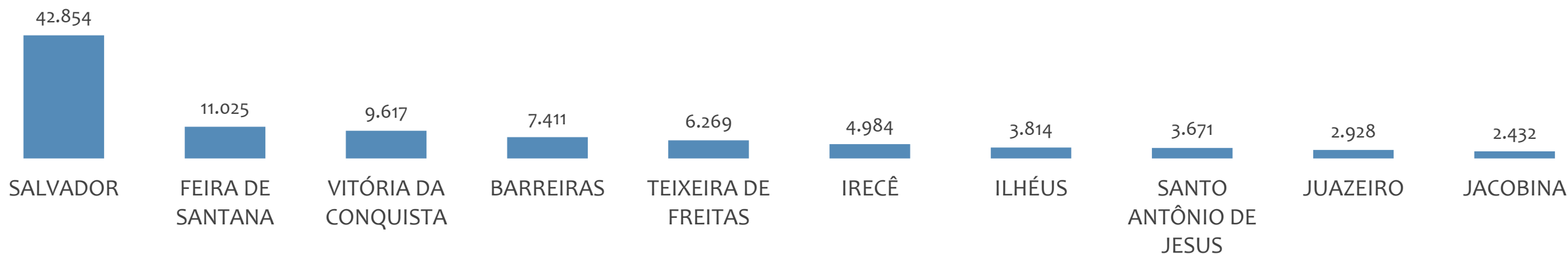
Dezembro

2022

Saldo MPE de empregos formais por UNIDADE REGIONAL, Resultado MENSAL | Dez/22



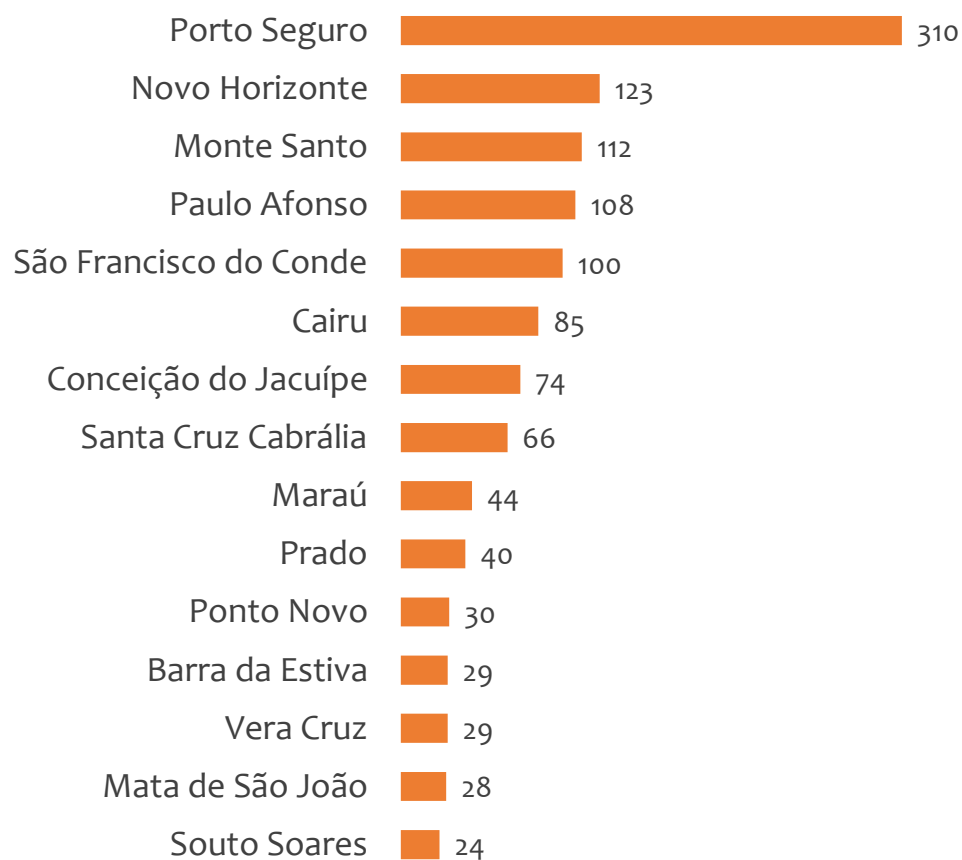
Saldo MPE de empregos formais por UNIDADE REGIONAL, Resultado ACUMULADO | Jan a Dez/22



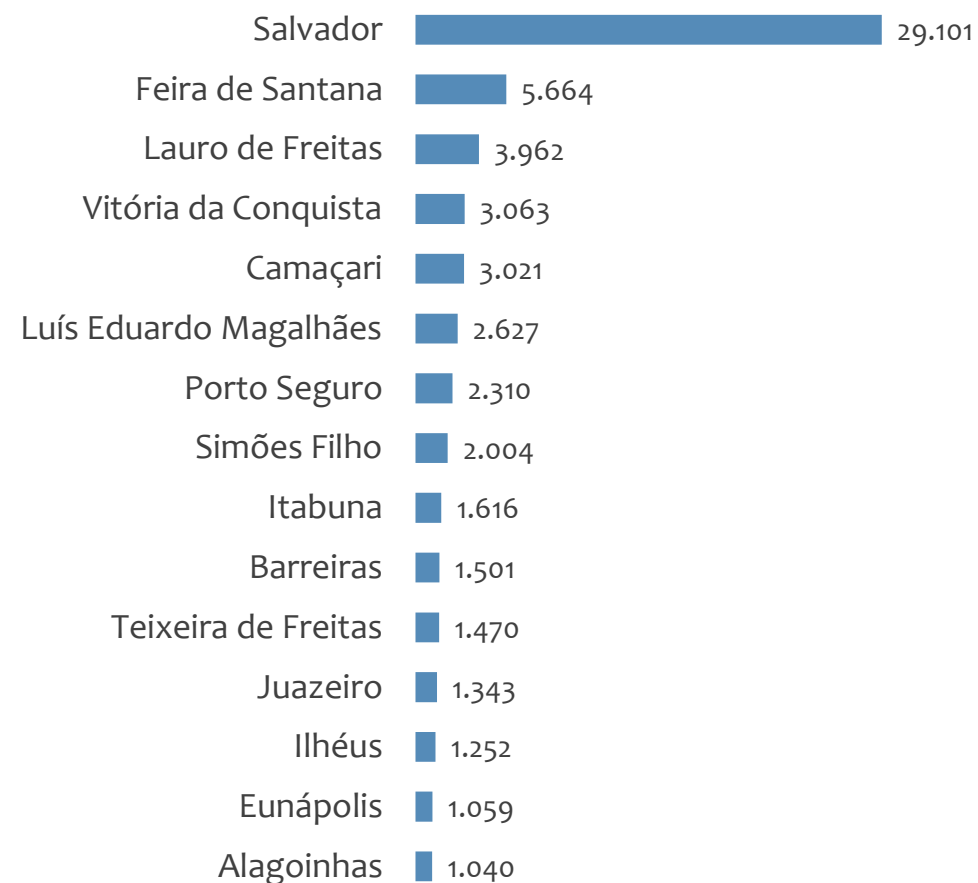


Saldo MPE de empregos formais, BAHIA, Ranking de SALDO MPE por MUNICÍPIO

Resultado MENSAL | Dez/22



Resultado ACUMULADO | Jan a Dez/22



UNIDADE REGIONAL SALVADOR

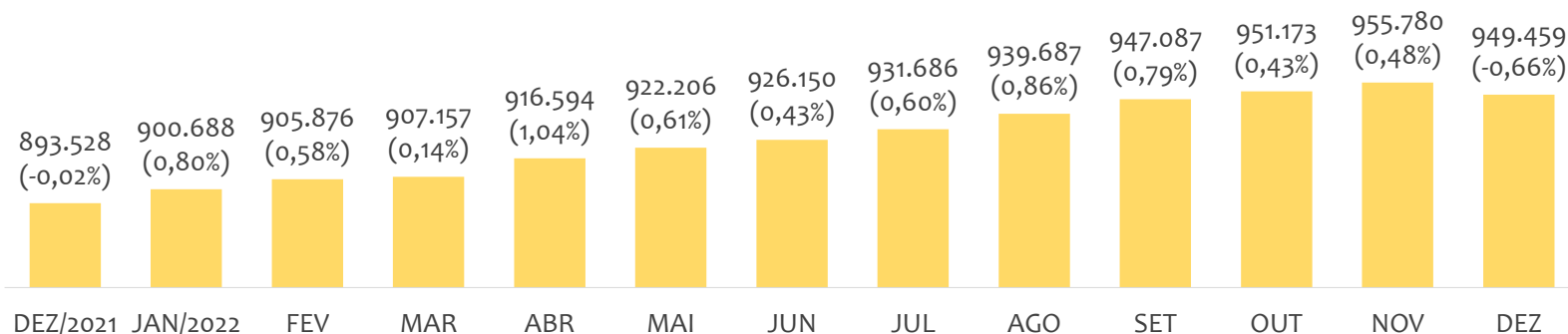
ESTATÍSTICAS MENSAS DO EMPREGO FORMAL

EMPREGO FORMAL | UR SALVADOR

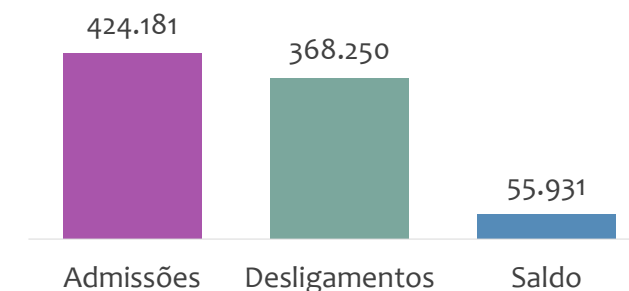
Dezembro
2022

ESTOQUE MENSAL, ADMISSÕES, DESLIGAMENTOS E SALDOS MENCIAIS E ACUMULADO

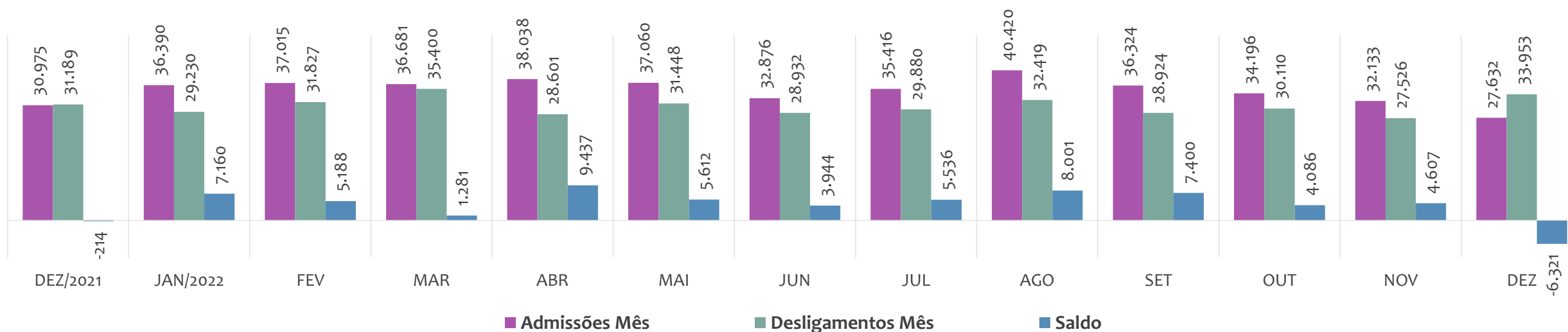
Estoque de empregos e variação relativa em relação ao mês anterior, ÚLTIMOS 13 MESES



Admissões, desligamentos e saldo de empregos formais, ACUMULADO 2022



Admissões, desligamentos e saldo de empregos formais, ÚLTIMOS 13 MESES



EMPREGO FORMAL | UNIDADE REGIONAL SALVADOR

ESTOQUE ATUAL, ADMISSÕES, DESLIGAMENTOS E SALDO ACUMULADOS NO ANO POR MUNICÍPIO

Dezembro

2022

ESTOQUE

RANKING 10 PRIMEIROS	
MUNICÍPIO	ESTOQUE
1º Salvador	614.080
2º Lauro de Freitas	114.107
3º Camacari	70.153
4º Simoes Filho	41.075
5º Alagoinhas	30.669
6º Candeias	12.675
7º Dias D Avila	12.220
8º Mata de Sao Joao	12.207
9º Catu	7.111
10º Pojuca	6.825

RANKING 10 ÚLTIMOS	
MUNICÍPIO	ESTOQUE
25º Aracas	347
26º Jandaira	345
27º Crisopolis	308
28º Apora	280
29º Aramari	251
30º Itanagra	225
31º Cardeal da Silva	167
32º Acajutiba	142
33º Ouricangas	103
34º Pedrao	100

ADMISSÕES

RANKING 10 PRIMEIROS	
MUNICÍPIO	ADMISSÕES
1º Salvador	267.214
2º Lauro de Freitas	57.374
3º Camacari	32.902
4º Simoes Filho	17.418
5º Alagoinhas	14.455
6º Dias D Avila	5.949
7º Mata de Sao Joao	5.496
8º Candeias	5.068
9º Catu	3.540
10º Pojuca	2.909

RANKING 10 ÚLTIMOS	
MUNICÍPIO	ADMISSÕES
25º Conde	235
26º Itanagra	149
27º Aracas	144
28º Crisopolis	126
29º Jandaira	121
30º Cardeal da Silva	111
31º Aramari	103
32º Acajutiba	84
33º Ouricangas	81
34º Pedrao	27

DESLIGAMENTOS

RANKING 10 PRIMEIROS	
MUNICÍPIO	DESLIGAMENTOS
1º Salvador	233.548
2º Lauro de Freitas	50.603
3º Camacari	28.572
4º Simoes Filho	14.902
5º Alagoinhas	10.130
6º Mata de Sao Joao	5.496
7º Dias D Avila	5.401
8º Candeias	4.904
9º Catu	2.589
10º Pojuca	1.999

RANKING 10 ÚLTIMOS	
MUNICÍPIO	DESLIGAMENTOS
25º Acajutiba	173
26º Itanagra	158
27º Aracas	153
28º Conde	150
29º Aramari	119
30º Ouricangas	116
31º Jandaira	103
32º Crisopolis	102
33º Cardeal da Silva	99
34º Pedrao	7

SALDO DE EMPREGOS

RANKING 10 PRIMEIROS	
MUNICÍPIO	SALDO
1º Salvador	33.666
2º Lauro de Freitas	6.771
3º Camacari	4.330
4º Alagoinhas	4.325
5º Simoes Filho	2.516
6º Catu	951
7º Pojuca	910
8º Dias D Avila	548
9º Madre de Deus	338
10º Inhambupe	318

RANKING 10 ÚLTIMOS	
MUNICÍPIO	SALDO
25º Olindina	16
26º Cardeal da Silva	12
27º Mata de Sao Joao	0
28º Aracas	-9
29º Itanagra	-9
30º Satiro Dias	-11
31º Aramari	-16
32º Entre Rios	-25
33º Ouricangas	-35
34º Acajutiba	-89



EMPREGO FORMAL POR PORTE | UR SALVADOR

ADMISSÕES, DESLIGAMENTOS E SALDO MENSAL E ACUMULADO NO ANO POR PORTE

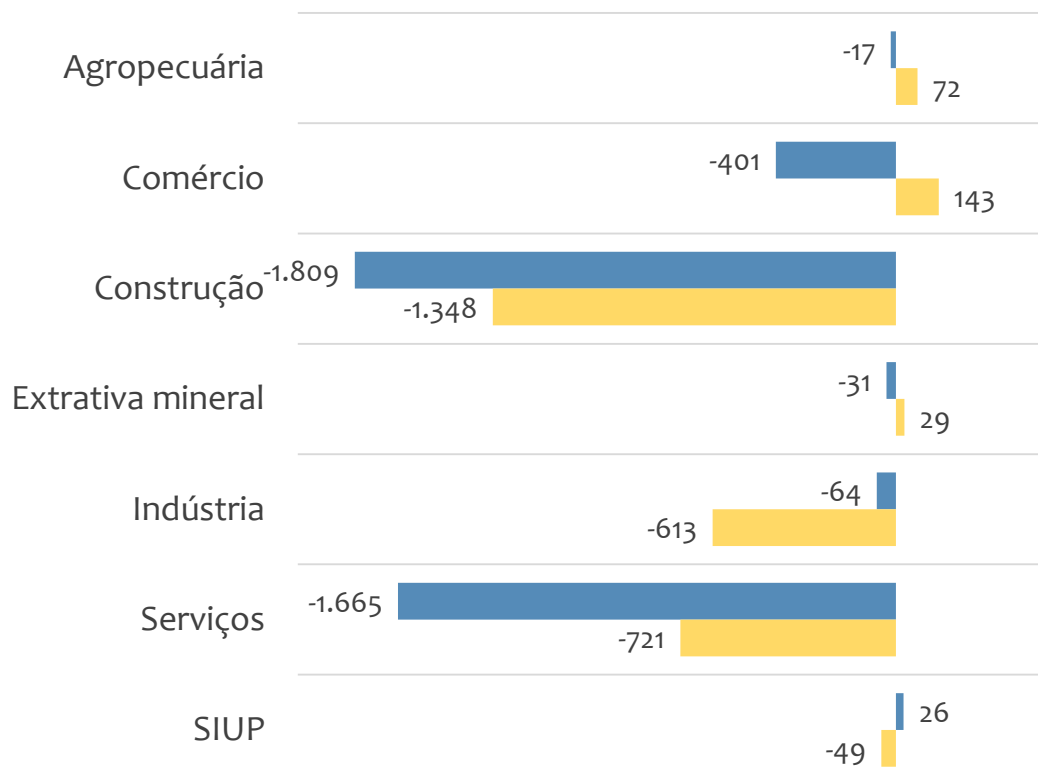
Admissões, desligamentos e saldo de empregos formais, UR SALVADOR por PORTE



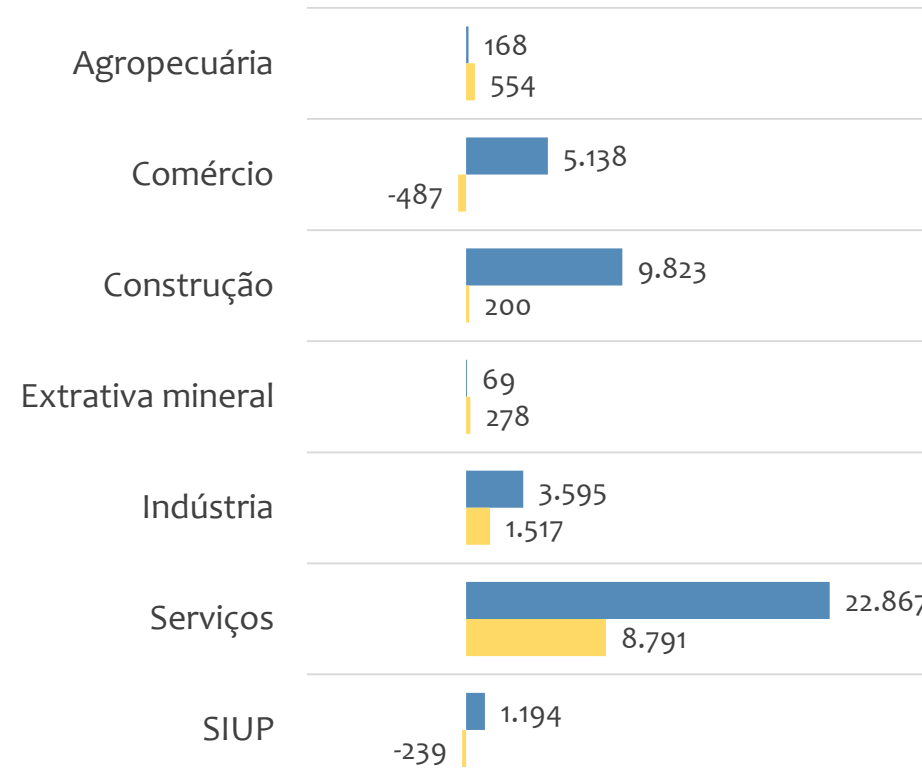


Saldo de empregos formais, UR SALVADOR por PORTE e SETOR

Resultado MENSAL | Dez/22



Resultado ACUMULADO | Jan a Dez/22



■ MGE

■ MPE

**Admissões, desligamentos e saldo de empregos, UR SALVADOR, Ranking de SALDO MENSAL MPE por ATIVIDADE**

Atividade	RESULTADO MENSAL MPE			RESULTADO ANUAL Jan a Dez/22 MPE		
	Admissões	Demissões	Saldo	Admissões	Demissões	Saldo
Seleção e Agenciamento de Mão-De-Obra	168	14	154	401	191	210
Restaurantes e Similares	739	604	135	9.530	8.228	1.302
Lanchonetes, Casas de Chá, de Sucos e Similares	383	256	127	3.908	3.137	771
Comércio Varejista de Artigos do Vestuário e Acessórios	836	711	125	5.354	5.246	108
Comércio Atacadista de Produtos Alimentícios em Geral	182	72	110	1.257	874	383
Fabricação de Produtos do Refino de Petróleo	101	0	101	481	32	449
Hotéis	162	87	75	1.558	1.346	212
Limpeza em Prédios e em Domicílios	133	79	54	1.855	1.287	568
Condomínios Prediais	281	234	47	4.566	4.379	187

**Admissões, desligamentos e saldo de empregos, UR SALVADOR, Ranking de SALDO ANUAL MPE por ATIVIDADE**

Atividade	RESULTADO MENSAL MPE			RESULTADO ANUAL Jan a Dez/22 MPE		
	Admissões	Demissões	Saldo	Admissões	Demissões	Saldo
Construção de Edifícios	906	1.944	-1.038	21.898	15.926	5.972
Incorporação de Empreendimentos Imobiliários	200	165	35	2.348	1.027	1.321
Restaurantes e Similares	739	604	135	9.530	8.228	1.302
Comércio Varejista de Mercadorias em Geral, com Predominância de Produtos Alimentícios - Hipermercados	58	40	18	1.669	398	1.271
Fornecimento e Gestão de Recursos Humanos para Terceiros	45	60	-15	1.607	376	1.231
Coleta de Resíduos Não-Perigosos	100	77	23	2.047	872	1.175
Atividades de Apoio à Gestão de Saúde	13	12	1	1.259	165	1.094
Serviços de Engenharia	312	384	-72	4.250	3.192	1.058
Educação Infantil - Pré-Escola	17	476	-459	2.657	1.717	940



Ranking de SALDO MENSAL MPE por SETOR e ATIVIDADE, UR SALVADOR

AGROPECUÁRIA	Saldo Mensal MPE
Cultivo de Banana	5
Atividades de Apoio à Produção Florestal	4
Criação de Bovinos, Exceto para Corte e Leite	3
Cultivo de Arroz	2
Cultivo de Mudanças em Viveiros Florestais	1
Cultivo de Laranja	1
Cultivo de Eucalipto	1
Cultivo de Outras Plantas de Lavoura Permanente não Especificadas Anteriormente	1
Cultivo de Milho	1

EXTRATIVA MINERAL	Saldo Mensal MPE
Extração de Areia, Cascalho ou Pedregulho e Beneficiamento Associado	2
Extração de Minério de Ferro	1
Extração de Granito e Beneficiamento Associado	1
Extração de Petróleo e Gás Natural	0
Extração de Minérios de Cobre, Chumbo, Zinco e Outros Minerais Metálicos Não-Ferrosos não Especificados Anteriormente	0
Extração de Gemas (Pedras Preciosas e Semipreciosas)	0
Extração de Saibro e Beneficiamento Associado	0
Extração de Sal-Gema	0
Extração de Mármore e Beneficiamento Associado	0



Ranking de SALDO MENSAL MPE por SETOR e ATIVIDADE, UR SALVADOR

COMÉRCIO	Saldo Mensal MPE
Comércio Varejista de Artigos do Vestuário e Acessórios	125
Comércio Atacadista de Produtos Alimentícios em Geral	110
Lojas de Departamentos ou Magazines, Exceto Lojas Francas (Duty Free)	37
Comércio Varejista de Suvenires, Bijuterias e Artesanatos	22
Comércio Varejista de Artigos Esportivos	20
Comércio Varejista de Mercadorias em Geral, com Predominância de Produtos Alimentícios - Hipermercados	18
Comércio Varejista de Mercadorias em Geral, com Predominância de Produtos Alimentícios - Supermercados	16
Comércio Varejista de Cosméticos, Produtos de Perfumaria e de Higiene Pessoal	16
Comércio Varejista de Tecidos	16

SERVIÇOS	Saldo Mensal MPE
Seleção e Agenciamento de Mão-De-Obra	154
Restaurantes e Similares	135
Lanchonetes, Casas de Chá, de Sucos e Similares	127
Hotéis	75
Limpeza em Prédios e em Domicílios	54
Condomínios Prediais	47
Serviços Combinados de Escritório e Apoio Administrativo	46
Incorporação de Empreendimentos Imobiliários	35
Outras Atividades Profissionais, Científicas e Técnicas não Especificadas Anteriormente	35

**Ranking de SALDO MENSAL MPE por SETOR e ATIVIDADE, UR SALVADOR**

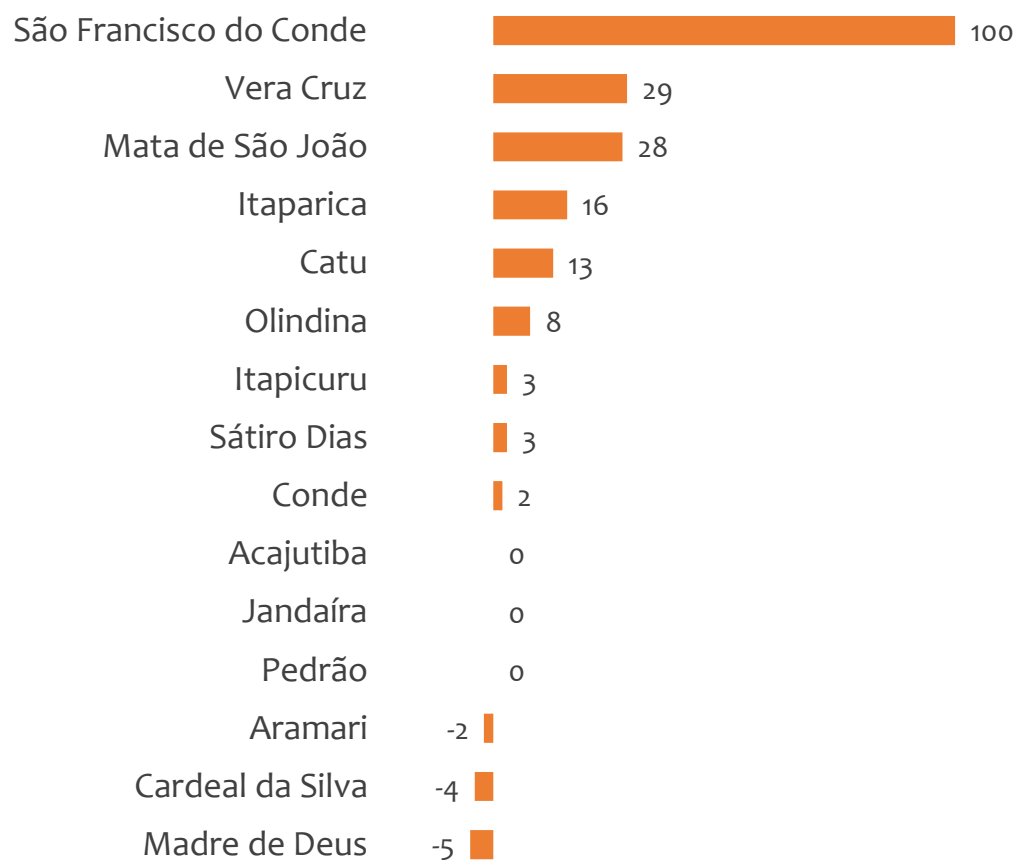
INDÚSTRIA	Saldo Mensal MPE
Fabricação de Produtos do Refino de Petróleo	101
Instalação de Máquinas e Equipamentos Industriais	34
Fabricação de Obras de Caldeiraria Pesada	31
Fabricação de Estruturas Metálicas	15
Fabricação de Produtos de Padaria e Confeitaria com Predominância de Produção Própria	14
Fornecimento de Alimentos Preparados Preponderantemente para Empresas	12
Serviços de Tratamento e Revestimento em Metais	10
Fabricação de Açúcar de Cana Refinado	9
Fabricação de Sorvetes e Outros Gelados Comestíveis	8

CONSTRUÇÃO	Saldo Mensal MPE
Obras de Terraplenagem	28
Construção de Instalações Esportivas e Recreativas	17
Montagem e Desmontagem de Andaimos e Outras Estruturas Temporárias	16
Construção de Barragens e Represas para Geração de Energia Elétrica	14
Construção de Estações e Redes de Distribuição de Energia Elétrica	11
Instalação e Manutenção de Sistemas Centrais de Ar Condicionado, de Ventilação e Refrigeração	5
Tratamentos Térmicos, Acústicos ou de Vibração	3
Montagem e Instalação de Sistemas e Equipamentos de Iluminação e Sinalização em Vias Públicas, Portos e Aeroportos	2
Obras de Acabamento em Gesso e Estuque	1

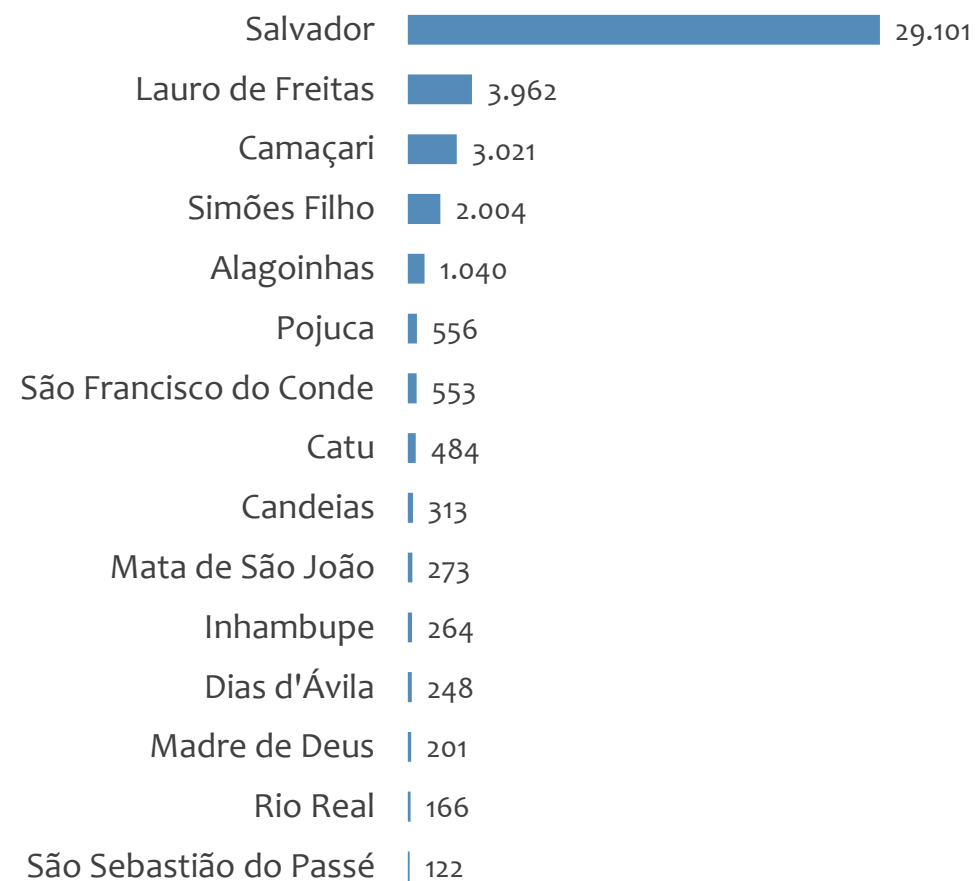


Saldo MPE de empregos formais, UR SALVADOR, Ranking de SALDO MPE por MUNICÍPIO

Resultado MENSAL | Dez/22



Resultado ACUMULADO | Jan a Dez/22



UNIDADE REGIONAL BARREIRAS

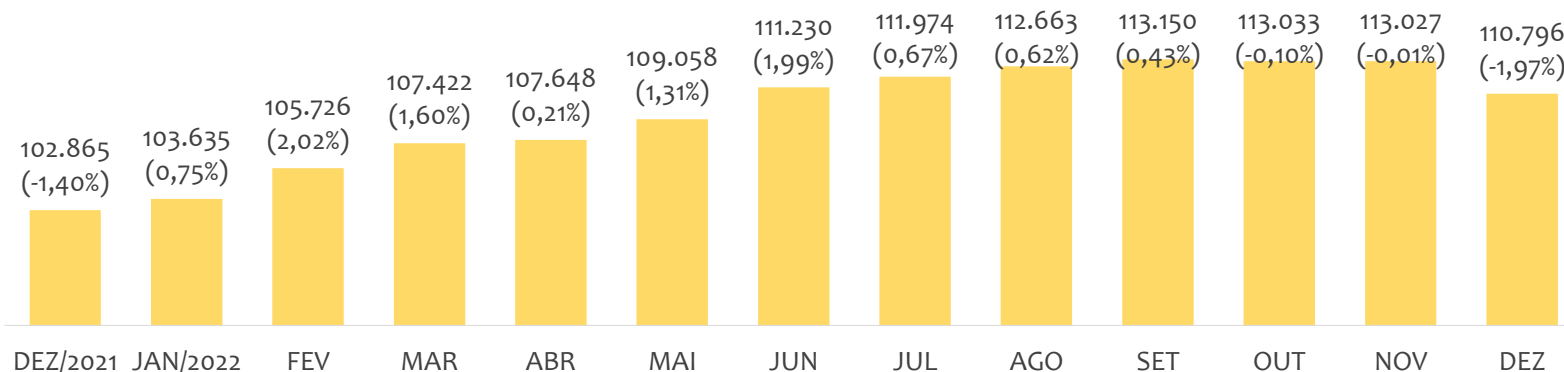
ESTATÍSTICAS MENSAS DO EMPREGO FORMAL

EMPREGO FORMAL | UR BARREIRAS

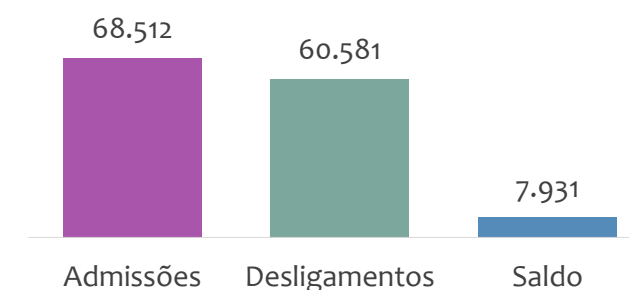
Dezembro
2022

ESTOQUE MENSAL, ADMISSÕES, DESLIGAMENTOS E SALDOS MENCIAIS E ACUMULADO

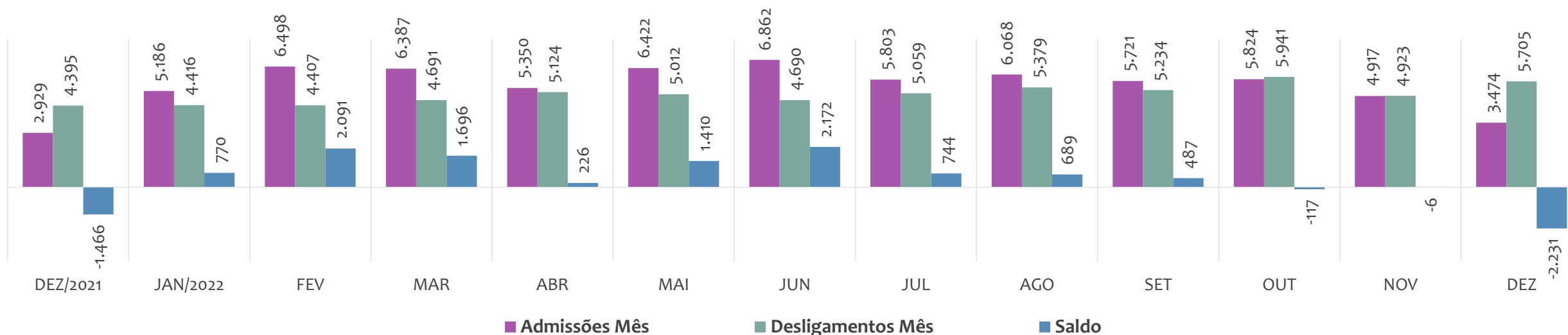
Estoque de empregos e variação relativa em relação ao mês anterior, ÚLTIMOS 13 MESES



Admissões, desligamentos e saldo de empregos formais, ACUMULADO 2022



Admissões, desligamentos e saldo de empregos formais, ÚLTIMOS 13 MESES



EMPREGO FORMAL | UNIDADE REGIONAL BARREIRAS

ESTOQUE ATUAL, ADMISSÕES, DESLIGAMENTOS E SALDO ACUMULADOS NO ANO POR MUNICÍPIO

Dezembro

2022

ESTOQUE

RANKING 10 PRIMEIROS

MUNICÍPIO	ESTOQUE
1º Barreiras	33.135
2º Luis Eduardo Magalha	29.340
3º Sao Desiderio	7.873
4º Bom Jesus da Lapa	5.757
5º Correntina	4.644
6º Formosa do Rio Preto	4.132
7º Santa Maria da Vitoria	3.488
8º Jaborandi	2.632
9º Riachao das Neves	2.202
10º Ibotirama	1.960

RANKING 10 ÚLTIMOS

MUNICÍPIO	ESTOQUE
32º Coribe	202
33º Cristopolis	175
34º Brejolandia	143
35º Catolandia	136
36º Buritirama	116
37º Canapolis	116
38º Feira da Mata	95
39º Matina	89
40º Morpara	62
41º Mansidao	54

ADMISSÕES

RANKING 10 PRIMEIROS

MUNICÍPIO	ADMISSÕES
1º Luis Eduardo Magalha	24.257
2º Barreiras	16.786
3º Sao Desiderio	5.704
4º Correntina	3.794
5º Formosa do Rio Preto	2.856
6º Bom Jesus da Lapa	2.283
7º Jaborandi	1.618
8º Santa Maria da Vitoria	1.300
9º Cocos	1.299
10º Riachao das Neves	1.279

RANKING 10 ÚLTIMOS

MUNICÍPIO	ADMISSÕES
32º Carinhanha	100
33º Igapora	98
34º Cristopolis	76
35º Canapolis	54
36º Mansidao	53
37º Catolandia	43
38º Brejolandia	38
39º Buritirama	36
40º Morpara	34
41º Feira da Mata	17

DESLIGAMENTOS

RANKING 10 PRIMEIROS

MUNICÍPIO	DESLIGAMENTOS
1º Luis Eduardo Magalha	21.758
2º Barreiras	14.337
3º Sao Desiderio	5.425
4º Correntina	4.612
5º Formosa do Rio Preto	2.387
6º Bom Jesus da Lapa	1.997
7º Jaborandi	1.560
8º Riachao das Neves	1.223
9º Cocos	1.211
10º Santa Maria da Vitoria	1.026

RANKING 10 ÚLTIMOS

MUNICÍPIO	DESLIGAMENTOS
32º Coribe	85
33º Serra Dourada	80
34º Cristopolis	61
35º Catolandia	44
36º Canapolis	43
37º Mansidao	43
38º Brejolandia	29
39º Buritirama	21
40º Morpara	18
41º Feira da Mata	12

SALDO DE EMPREGOS

RANKING 10 PRIMEIROS

MUNICÍPIO	SALDO
1º Luis Eduardo Magalha	2.499
2º Barreiras	2.449
3º Santana	583
4º Formosa do Rio Preto	469
5º Oliveira dos Brejinhos	418
6º Bom Jesus da Lapa	286
7º Sao Desiderio	279
8º Santa Maria da Vitoria	274
9º Muquem de Sao Fran	145
10º Sao Felix do Coribe	130

RANKING 10 ÚLTIMOS

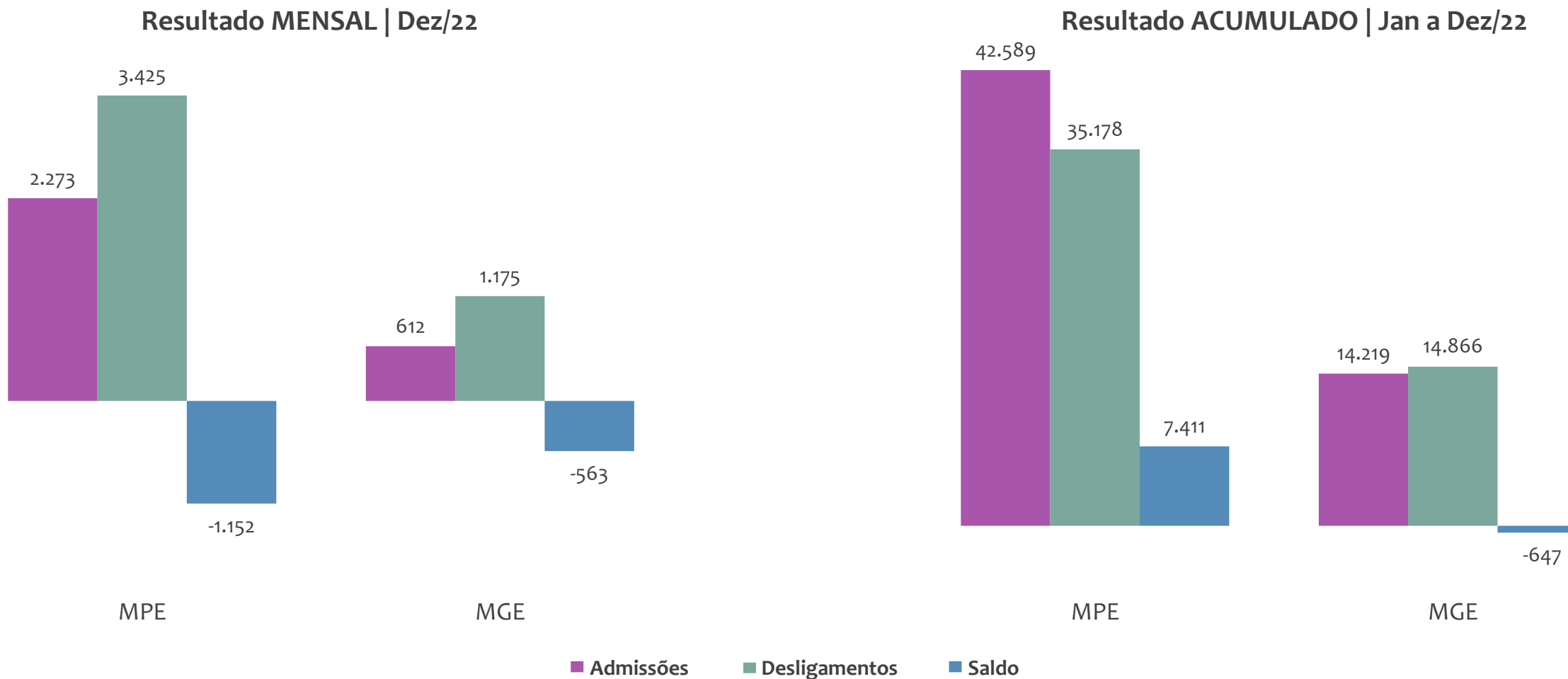
MUNICÍPIO	SALDO
32º Canapolis	11
33º Mansidao	10
34º Brejolandia	9
35º Cotegipe	8
36º Brotas de Macaubas	5
37º Feira da Mata	5
38º Catolandia	-1
39º Carinhanha	-4
40º Igapora	-11
41º Correntina	-818



EMPREGO FORMAL POR PORTE | UR BARREIRAS

ADMISSÕES, DESLIGAMENTOS E SALDO MENSAL E ACUMULADO NO ANO POR PORTE

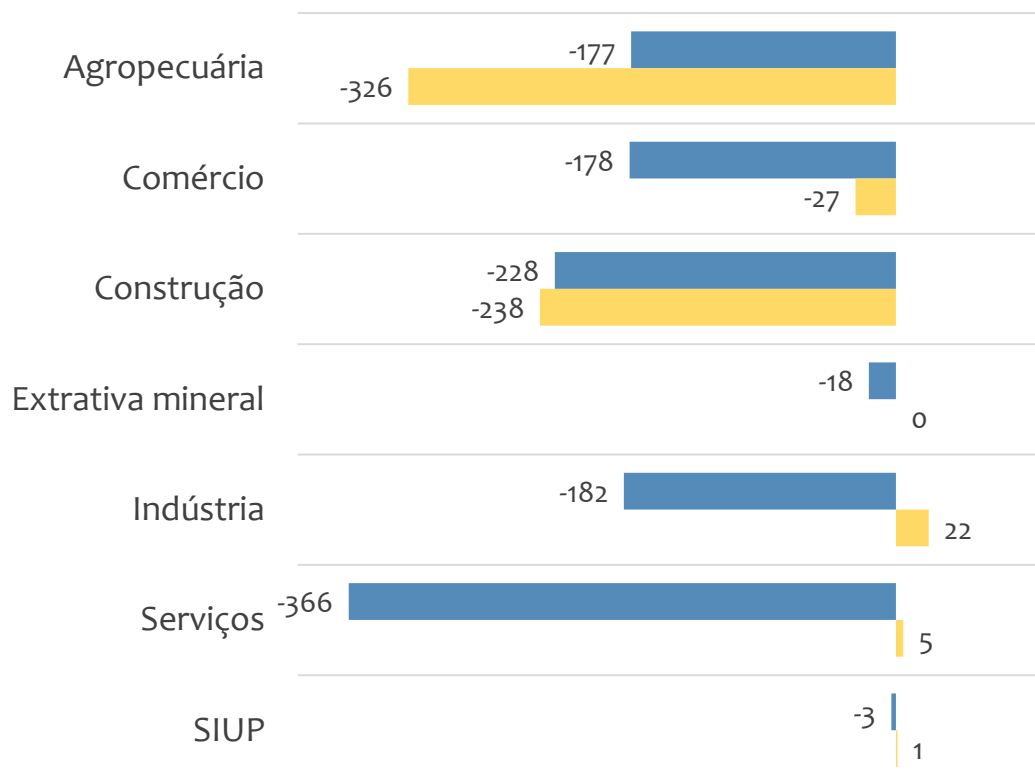
Admissões, desligamentos e saldo de empregos formais, UR BARREIRAS por PORTE



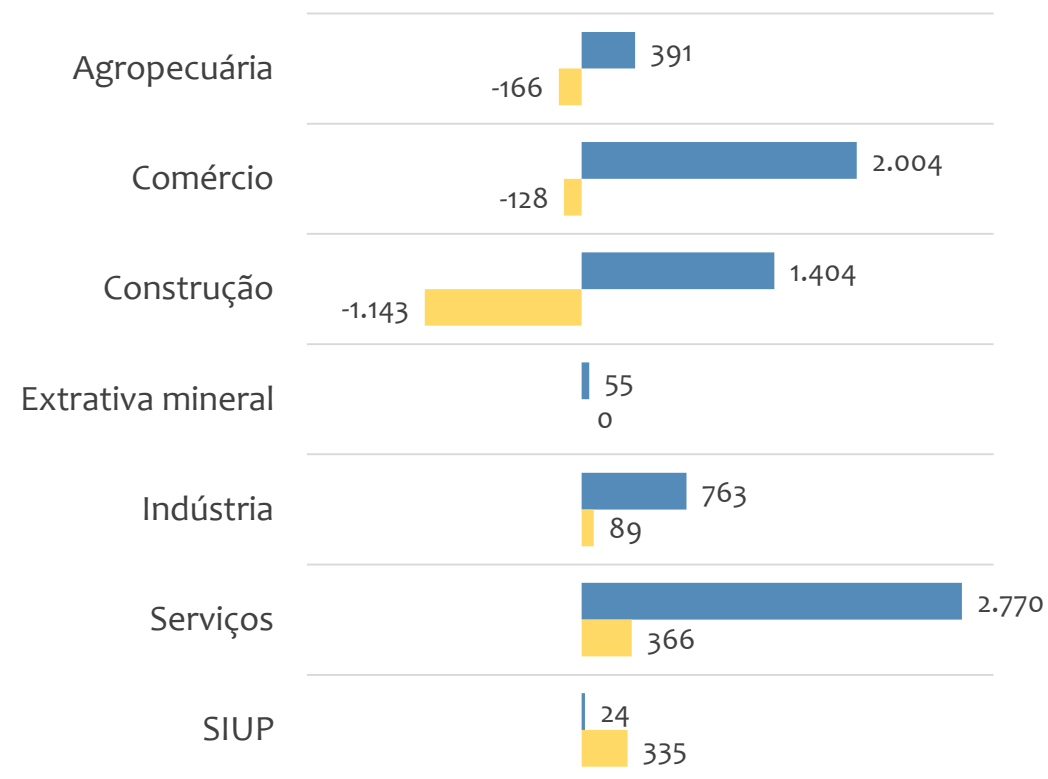


Saldo de empregos formais, UR BARREIRAS por PORTE e SETOR

Resultado MENSAL | Dez/22



Resultado ACUMULADO | Jan a Dez/22



■ MGE

■ MPE



Admissões, desligamentos e saldo de empregos, UR BARREIRAS, Ranking de SALDO MENSAL MPE por ATIVIDADE

Atividade	RESULTADO MENSAL MPE			RESULTADO ANUAL Jan a Dez/22 MPE		
	Admissões	Demissões	Saldo	Admissões	Demissões	Saldo
Transporte Rodoviário de Carga, Exceto Produtos Perigosos e Mudanças, Intermunicipal, Interestadual e Internacional	109	79	30	1.265	1.081	184
VERIFICAR	0	0	0	0	0	0
Construção de Estações e Redes de Distribuição de Energia Elétrica	41	20	21	372	80	292
Instalação e Manutenção Elétrica	65	45	20	531	349	182
Comércio Atacadista de Bebidas com Atividade de Fracionamento e Acondicionamento Associada	14	2	12	22	6	16
VERIFICAR	0	0	0	0	0	0
Criação de Suínos	16	6	10	51	22	29
Serviços de Corte e Dobra de Metais	9	0	9	25	9	16
Comércio Varejista de Artigos do Vestuário e Acessórios	91	83	8	869	771	98



Admissões, desligamentos e saldo de empregos, UR BARREIRAS, Ranking de SALDO ANUAL MPE por ATIVIDADE

Atividade	RESULTADO MENSAL MPE			RESULTADO ANUAL Jan a Dez/22 MPE		
	Admissões	Demissões	Saldo	Admissões	Demissões	Saldo
Construção de Edifícios	105	272	-167	3.735	3.104	631
Locação de Automóveis sem Condutor	12	12	0	682	109	573
Construção de Estações e Redes de Distribuição de Energia Elétrica	41	20	21	372	80	292
Transporte Rodoviário de Carga, Exceto Produtos Perigosos e Mudanças, Intermunicipal, Interestadual e Internacional	109	79	30	1.265	1.081	184
Instalação e Manutenção Elétrica	65	45	20	531	349	182
Serviços de Engenharia	24	47	-23	486	325	161
Comércio a Varejo de Peças e Acessórios Novos para Veículos Automotores	41	86	-45	930	786	144
Restaurantes e Similares	59	77	-18	1.032	894	138
Construção de Redes de Abastecimento de água, Coleta de Esgoto e Construções Correlatas, Exceto Obras de Irrigação	4	13	-9	195	61	134



Ranking de SALDO MENSAL MPE por SETOR e ATIVIDADE, UR BARREIRAS

AGROPECUÁRIA	Saldo Mensal MPE
Criação de Suínos	10
Produção de Mudas e Outras Formas de Propagação Vegetal, Certificadas	7
Cultivo de Milho	5
Cultivo de Cana-De-Açúcar	3
Atividades de Apoio à Pecuária não Especificadas Anteriormente	2
Aluguel de Máquinas e Equipamentos Agrícolas sem Operador	1
Atividades de Apoio à Produção Florestal	1
Criação de Frangos para Corte	1
Cultivo de Cacau	0

EXTRATIVA MINERAL	Saldo Mensal MPE
Extração de Calcário e Dolomita e Beneficiamento Associado	0
Extração e Beneficiamento de Areias Betuminosas	0
Atividades de Apoio à Extração de Minerais Metálicos Não-Ferrosos	0
Extração de Minério de Manganês	-1
Extração de Quartzo	-1
Extração de Outros Minerais Não-Metálicos não Especificados Anteriormente	-1
Extração de Granito e Beneficiamento Associado	-5
Extração de Areia, Cascalho ou Pedregulho e Beneficiamento Associado	-5
Extração e Britamento de Pedras e Outros Materiais para Construção e Beneficiamento Associado	-5



Ranking de SALDO MENSAL MPE por SETOR e ATIVIDADE, UR BARREIRAS

COMÉRCIO	Saldo Mensal MPE
Comércio Atacadista de Bebidas com Atividade de Fracionamento e Acondicionamento Associada	12
Comercio Varejista de Artigos de Armarinho	12
Comércio Varejista de Artigos do Vestuário e Acessórios	8
Comércio Varejista de Combustíveis para Veículos Automotores	7
Comércio Atacadista de Máquinas, Equipamentos para Terraplenagem, Mineração e Construção, Partes e Peças	7
Comércio Atacadista de Sementes, Flores, Plantas e Gramas	6
Comércio a Varejo de Automóveis, Camionetas e Utilitários Novos	6
Comércio Varejista Especializado de Equipamentos e Suprimentos de Informática	6
Comércio por Atacado de Caminhões Novos e Usados	5

SERVIÇOS	Saldo Mensal MPE
Transporte Rodoviário de Carga, Exceto Produtos Perigosos e Mudanças, Intermunicipal, Interestadual e Internacional	30
Estacionamento de Veículos	30
Atividades de Consultoria em Gestão Empresarial, Exceto Consultoria Técnica Específica	6
Limpeza em Prédios e em Domicílios	6
Transporte Rodoviário Coletivo de Passageiros, com Itinerário Fixo, Interestadual	6
Atividades de Atendimento Hospitalar, Exceto Pronto-Socorro e Unidades para Atendimento a Urgências	5
Aluguel de Palcos, Coberturas e Outras Estruturas de Uso Temporário, Exceto Andaimos	5
Suporte Técnico, Manutenção e Outros Serviços em Tecnologia da Informação	5
Provedores de Acesso às Redes de Comunicações	4



Ranking de SALDO MENSAL MPE por SETOR e ATIVIDADE, UR BARREIRAS

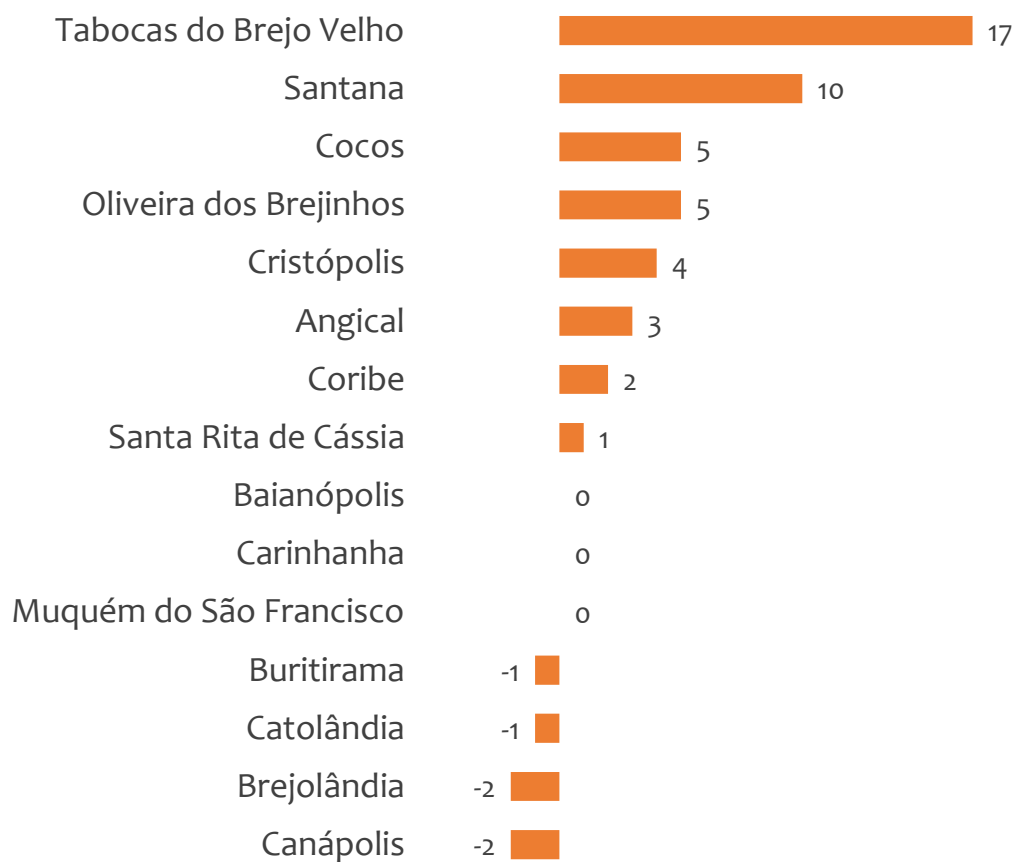
INDÚSTRIA	Saldo Mensal MPE
Serviços de Corte e Dobra de Metais	9
Frigorífico - Abate de Bovinos	8
Fabricação de Refrigerantes	6
Fabricação de óleos Vegetais em Bruto, Exceto óleo de Milho	5
Reforma de Pneumáticos Usados	5
Fabricação de Biscoitos e Bolachas	5
Manutenção e Reparação de Aeronaves, Exceto a Manutenção na Pista	2
Fabricação de Conservas de Frutas	1
Britamento de Pedras, Exceto Associado à Extração	1

CONSTRUÇÃO	Saldo Mensal MPE
Construção de Estações e Redes de Distribuição de Energia Elétrica	21
Instalação e Manutenção Elétrica	20
Instalações de Sistema de Prevenção Contra Incêndio	4
Obras de Urbanização - Ruas, Praças e Calçadas	2
Outras Obras de Acabamento da Construção	1
Aplicação de Revestimentos e de Resinas em Interiores e Exteriores	1
Montagem e Desmontagem de Andaimos e Outras Estruturas Temporárias	0
Construção de Estações e Redes de Telecomunicações	0
Instalação de Portas, Janelas, Tetos, Divisórias e Armários Embutidos de Qualquer Material	0

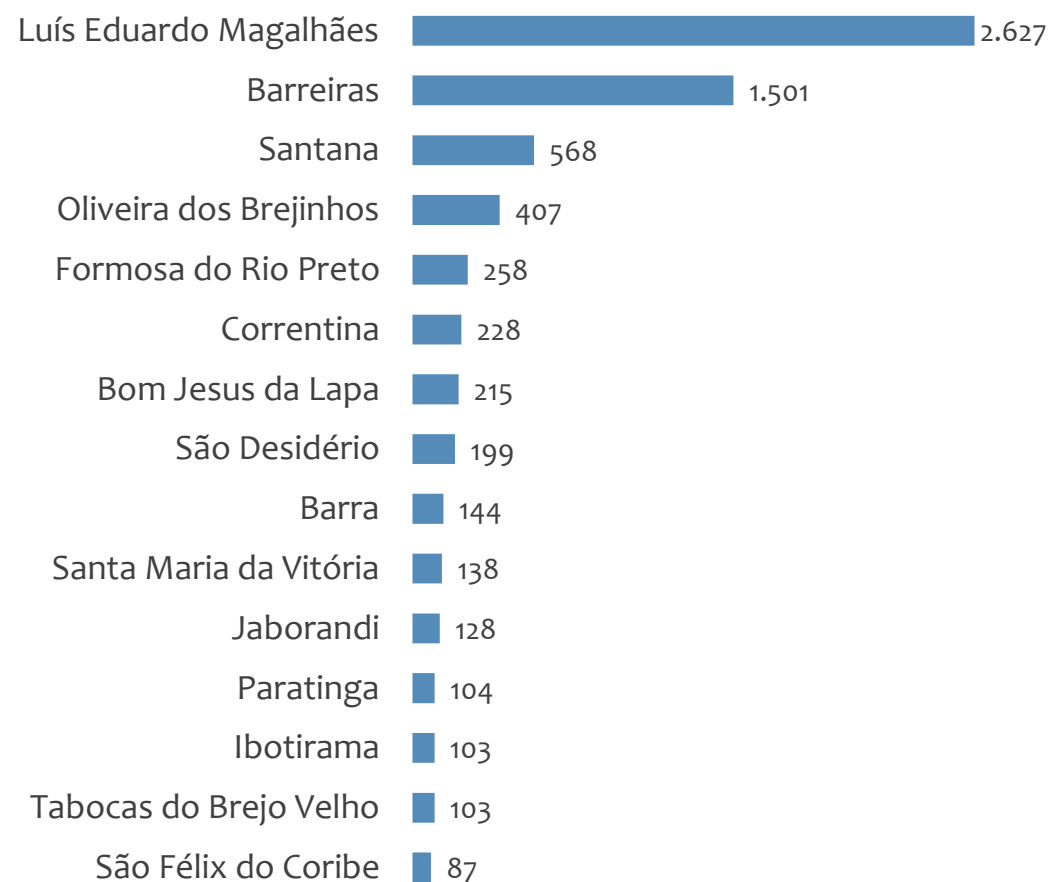


Saldo MPE de empregos formais, UR BARREIRAS, Ranking de SALDO MPE por MUNICÍPIO

Resultado MENSAL | Dez/22



Resultado ACUMULADO | Jan a Dez/22



UNIDADE REGIONAL FEIRA DE SANTANA

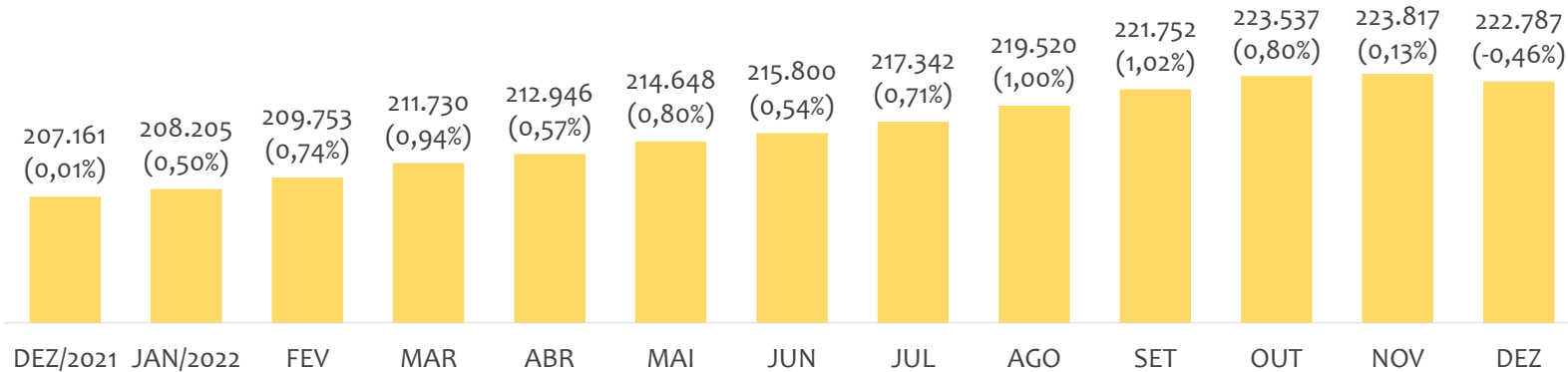
ESTATÍSTICAS MENSAS DO EMPREGO FORMAL

EMPREGO FORMAL | UR FEIRA DE SANTANA

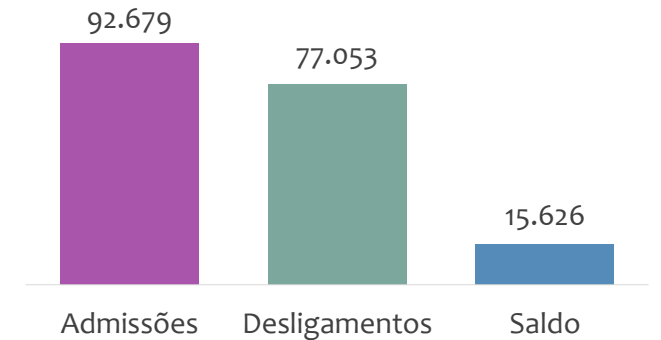
Dezembro
2022

ESTOQUE MENSAL, ADMISSÕES, DESLIGAMENTOS E SALDOS MENCIAIS E ACUMULADO

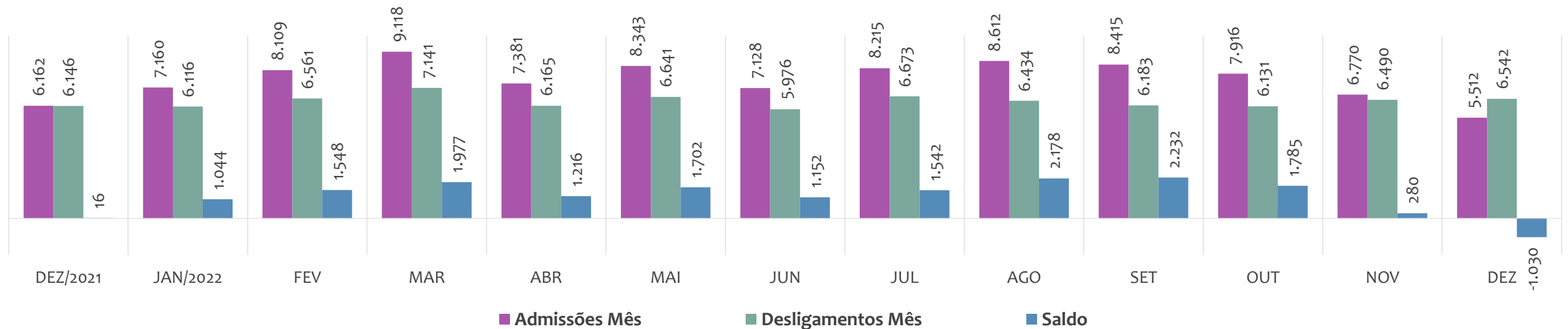
Estoque de empregos e variação relativa em relação ao mês anterior, ÚLTIMOS 13 MESES



Admissões, desligamentos e saldo de empregos formais, ACUMULADO 2022



Admissões, desligamentos e saldo de empregos formais, ÚLTIMOS 13 MESES



EMPREGO FORMAL | UNIDADE REGIONAL FEIRA DE SANTANA

ESTOQUE ATUAL, ADMISSÕES, DESLIGAMENTOS E SALDO ACUMULADOS NO ANO POR MUNICÍPIO

Dezembro

2022

ESTOQUE

RANKING 10 PRIMEIROS

MUNICÍPIO	ESTOQUE
1º Feira de Santana	123.610
2º Santo Estevao	9.444
3º Conceicao do Jacuibe	8.663
4º Itaberaba	8.242
5º Serrinha	7.316
6º Sao Goncalo dos Cam	6.800
7º Conceicao do Coite	5.588
8º Ipira	5.469
9º Ribeira do Pombal	3.675
10º Ruy Barbosa	3.403

RANKING 10 ÚLTIMOS

MUNICÍPIO	ESTOQUE
61º Sitio do Quinto	121
62º Novo Triunfo	111
63º Santanopolis	110
64º Macajuba	108
65º Lajedinho	79
66º Candeal	77
67º Ichu	72
68º Pedro Alexandre	65
69º Ibiquera	57
70º Lamarao	55

ADMISSÕES

RANKING 10 PRIMEIROS

MUNICÍPIO	ADMISSÕES
1º Feira de Santana	53.424
2º Conceicao do Jacuibe	3.516
3º Itaberaba	3.360
4º Santo Estevao	3.324
5º Serrinha	3.312
6º Sao Goncalo dos Cam	2.570
7º Conceicao do Coite	1.873
8º Ipira	1.476
9º Ribeira do Pombal	1.427
10º Amelia Rodrigues	1.302

RANKING 10 ÚLTIMOS

MUNICÍPIO	ADMISSÕES
61º Ajustina	47
62º Santanopolis	46
63º Macajuba	42
64º Lajedinho	41
65º Pedro Alexandre	39
66º Candeal	17
67º Ichu	17
68º Novo Triunfo	14
69º Lamarao	13
70º Ibiquera	11

DESLIGAMENTOS

RANKING 10 PRIMEIROS

MUNICÍPIO	DESLIGAMENTOS
1º Feira de Santana	46.052
2º Conceicao do Jacuibe	2.894
3º Itaberaba	2.832
4º Sao Goncalo dos Cam	2.523
5º Serrinha	2.501
6º Santo Estevao	1.908
7º Conceicao do Coite	1.801
8º Santaluz	1.296
9º Ribeira do Pombal	1.225
10º Ipira	1.180

RANKING 10 ÚLTIMOS

MUNICÍPIO	DESLIGAMENTOS
61º Banzae	37
62º Ajustina	36
63º Santanopolis	31
64º Lajedinho	30
65º Pedro Alexandre	28
66º Ichu	14
67º Lamarao	12
68º Candeal	9
69º Ibiquera	6
70º Novo Triunfo	6

SALDO DE EMPREGOS

RANKING 10 PRIMEIROS

MUNICÍPIO	SALDO
1º Feira de Santana	7.372
2º Santo Estevao	1.416
3º Serrinha	811
4º Conceicao do Jacuibe	622
5º Itaberaba	528
6º Amelia Rodrigues	438
7º Biringa	379
8º Sao Domingos	330
9º Ruy Barbosa	325
10º Ipira	296

RANKING 10 ÚLTIMOS

MUNICÍPIO	SALDO
61º Ibiquera	5
62º Rafael Jambeiro	4
63º Ichu	3
64º Boa Vista do Tupim	2
65º Macajuba	2
66º Santa Teresinha	2
67º Lamarao	1
68º Antonio Cardoso	0
69º Terra Nova	-18
70º Santaluz	-223

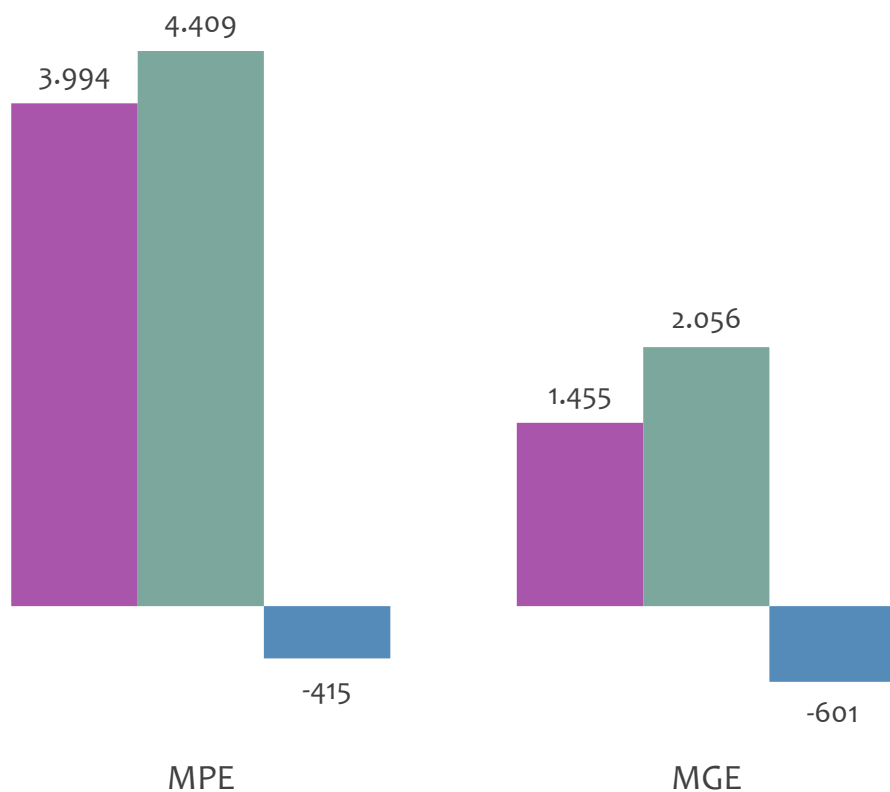


EMPREGO FORMAL POR PORTE | UR FEIRA DE SANTANA

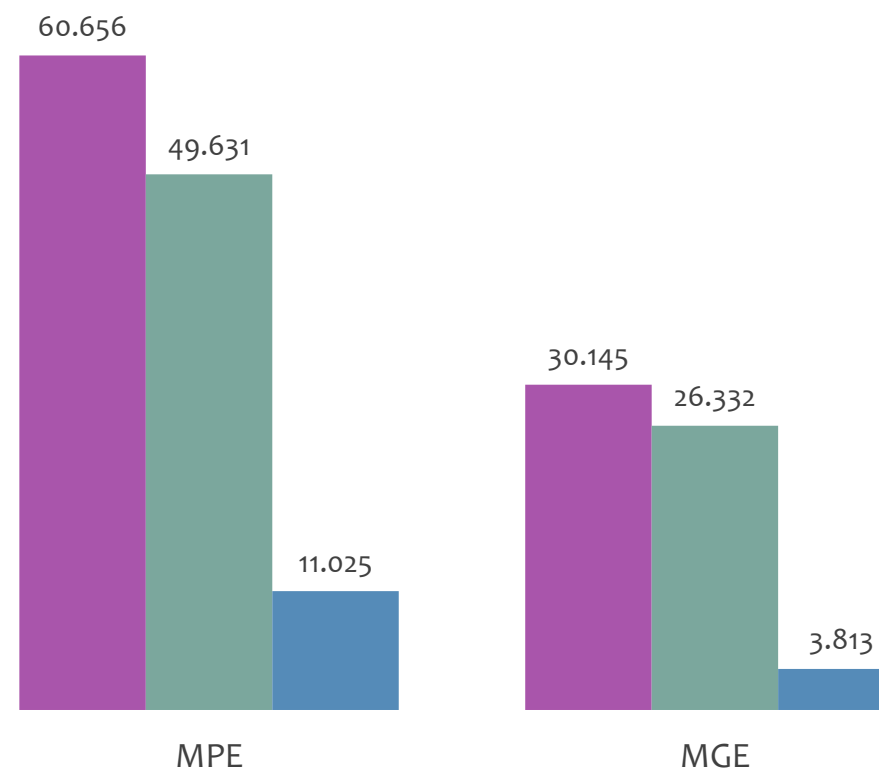
ADMISSÕES, DESLIGAMENTOS E SALDO MENSAL E ACUMULADO NO ANO POR PORTE

Admissões, desligamentos e saldo de empregos formais, UR FEIRA DE SANTANA por PORTE

Resultado MENSAL | Dez/22



Resultado ACUMULADO | Jan a Dez/22

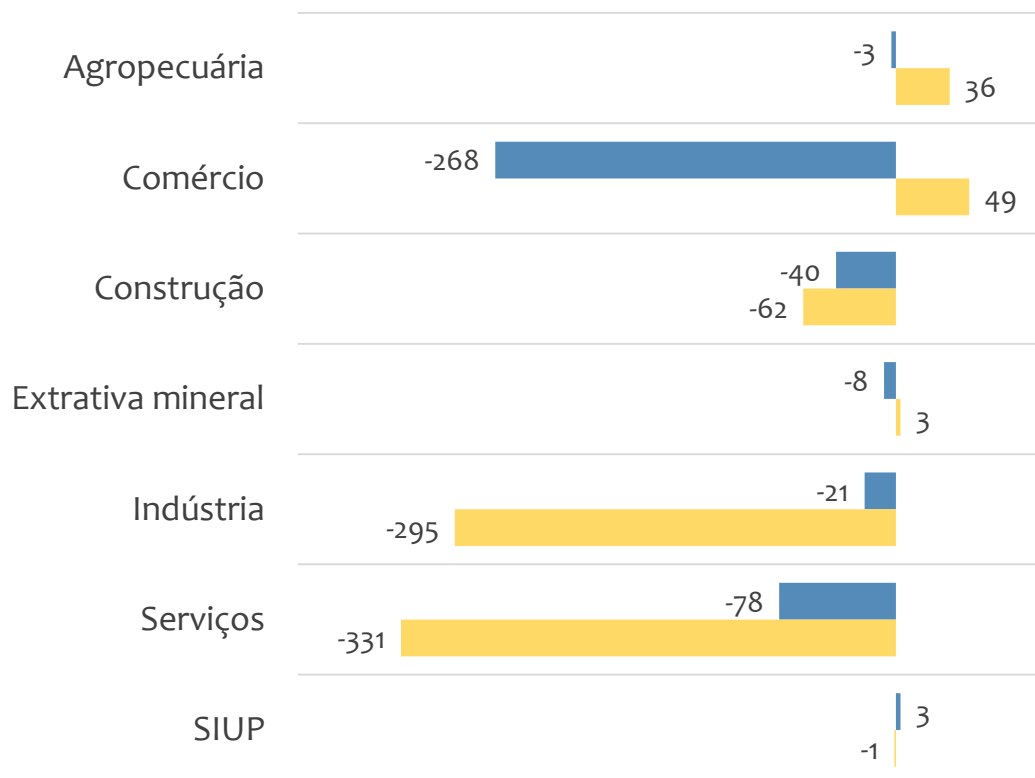


■ Admissões ■ Desligamentos ■ Saldo

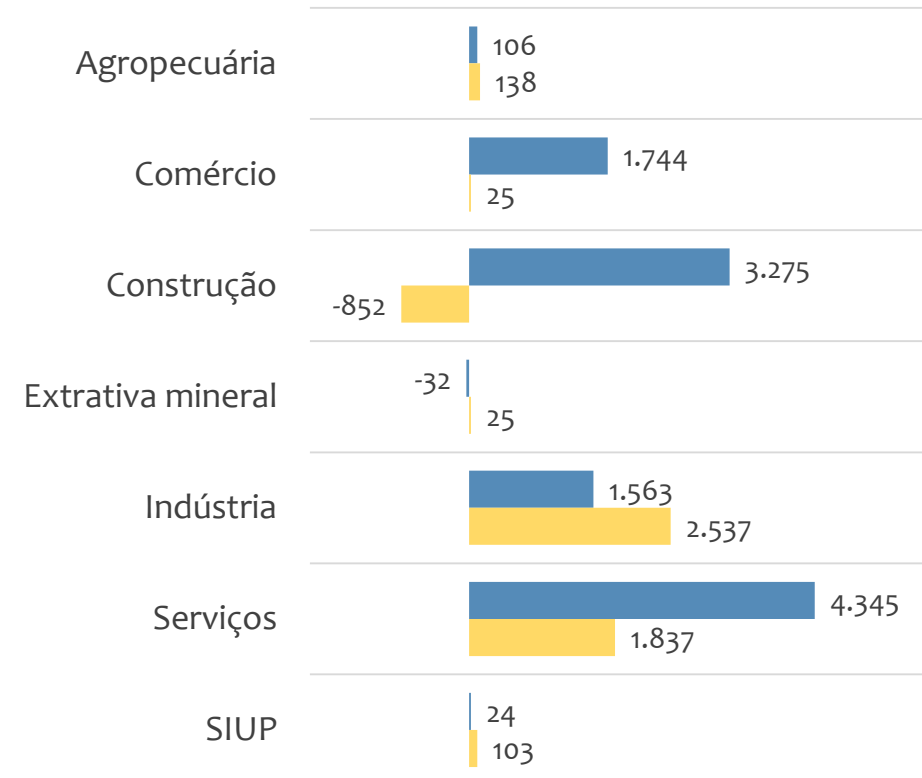


Saldo de empregos formais, UR FEIRA DE SANTANA por PORTE e SETOR

Resultado MENSAL | Dez/22



Resultado ACUMULADO | Jan a Dez/22



■ MGE

■ MPE



EMPREGO FORMAL POR PORTE | UR FEIRA DE SANTANA

ADMISSÕES, DESLIGAMENTOS E SALDO MENSAL E ACUMULADO NO ANO POR ATIVIDADE

Admissões, desligamentos e saldo de empregos, UR FEIRA DE SANTANA, Ranking de SALDO MENSAL MPE por ATIVIDADE

Atividade	RESULTADO MENSAL MPE			RESULTADO ANUAL Jan a Dez/22 MPE		
	Admissões	Demissões	Saldo	Admissões	Demissões	Saldo
Atividades de Atendimento em Pronto-Socorro e Unidades Hospitalares para Atendimento a Urgências	119	3	116	182	77	105
Instalação e Manutenção Elétrica	127	31	96	813	374	439
Preparação de Documentos e Serviços Especializados de Apoio Administrativo não Especificados Anteriormente	66	16	50	334	180	154
Lanchonetes, Casas de Chá, de Sucos e Similares	77	36	41	742	478	264
Atividades de Apoio à Gestão de Saúde	48	12	36	150	67	83
Fabricação de Artigos de Serralheria, Exceto Esquadrias	56	22	34	145	104	41
Restaurantes e Similares	122	93	29	1.603	1.551	52
Comércio Varejista de Mercadorias em Geral, com Predominância de Produtos Alimentícios - Supermercados	124	101	23	835	770	65
Serviços Combinados de Escritório e Apoio Administrativo	47	26	21	445	300	145



EMPREGO FORMAL POR PORTE | UR FEIRA DE SANTANA

ADMISSÕES, DESLIGAMENTOS E SALDO MENSAL E ACUMULADO NO ANO POR ATIVIDADE

Admissões, desligamentos e saldo de empregos, UR FEIRA DE SANTANA, Ranking de SALDO ANUAL MPE por ATIVIDADE

Atividade	RESULTADO MENSAL MPE			RESULTADO ANUAL Jan a Dez/22 MPE		
	Admissões	Demissões	Saldo	Admissões	Demissões	Saldo
Construção de Edifícios	317	359	-42	5.019	3.590	1.429
Construção de Rodovias e Ferrovias	38	49	-11	870	273	597
Instalação e Manutenção Elétrica	127	31	96	813	374	439
Outras Atividades Profissionais, Científicas e Técnicas não Especificadas Anteriormente	9	0	9	299	14	285
Outras Obras de Engenharia Civil não Especificadas Anteriormente	31	36	-5	649	378	271
Lanchonetes, Casas de Chá, de Sucos e Similares	77	36	41	742	478	264
Comércio a Varejo de Peças e Acessórios Novos para Veículos Automotores	46	55	-9	936	688	248
Fabricação de Outros Aparelhos Eletrodomésticos não Especificados Anteriormente, Peças e Acessórios	63	45	18	931	694	237
Fabricação de Calçados de Couro	3	9	-6	350	125	225



Ranking de SALDO MENSAL MPE por SETOR e ATIVIDADE, UR FEIRA DE SANTANA

AGROPECUÁRIA	Saldo Mensal MPE
Produção de Ovos	2
Criação de Bovinos para Corte	2
Apicultura	2
Atividades de Pós-Colheita	1
Criação de Outros Animais não Especificados Anteriormente	1
Cultivo de Outras Plantas de Lavoura Permanente não Especificadas Anteriormente	0
Criação de Frangos para Corte	0
Cultivo de Cacau	0
Aluguel de Máquinas e Equipamentos Agrícolas sem Operador	0

EXTRATIVA MINERAL	Saldo Mensal MPE
Extração e Britamento de Pedras e Outros Materiais para Construção e Beneficiamento Associado	7
Extração de Minérios de Cobre, Chumbo, Zinco e Outros Minerais Metálicos Não-Ferrosos não Especificados Anteriormente	0
Extração de Minerais para Fabricação de Adubos, Fertilizantes e Outros Produtos Químicos	0
Extração de Outros Minerais Não-Metálicos não Especificados Anteriormente	0
Extração de Minério de Metais Preciosos	0
Beneficiamento de Minério de Metais Preciosos	0
Extração de Gemas (Pedras Preciosas e Semipreciosas)	0
Extração de Areia, Cascalho ou Pedregulho e Beneficiamento Associado	0
Atividades de Apoio à Extração de Minerais Metálicos Não-Ferrosos	0

**SALDO MENSAL POR SETOR E ATIVIDADE****Ranking de SALDO MENSAL MPE por SETOR e ATIVIDADE, UR FEIRA DE SANTANA**

COMÉRCIO	Saldo Mensal MPE
Comércio Varejista de Mercadorias em Geral, com Predominância de Produtos Alimentícios - Supermercados	23
Comércio Varejista de Mercadorias em Geral, com Predominância de Produtos Alimentícios - Minimercados, mercearias e Armazéns	20
Comércio Varejista de Madeira e Artefatos	10
Comércio Varejista de Materiais de Construção em Geral	7
Comércio Varejista de Mercadorias em Lojas de Conveniência	6
Comércio Atacadista de Produtos de Higiene, Limpeza e Conservação Domiciliar	5
Comércio Atacadista de água Mineral	5
Comércio Varejista Especializado de Equipamentos de Telefonia e Comunicação	5
Comércio Atacadista de Cereais e Leguminosas Beneficiados	5

SERVIÇOS	Saldo Mensal MPE
Atividades de Atendimento em Pronto-Socorro e Unidades Hospitalares para Atendimento a Urgências	116
Preparação de Documentos e Serviços Especializados de Apoio Administrativo não Especificados Anteriormente	50
Lanchonetes, Casas de Chá, de Sucos e Similares	41
Atividades de Apoio à Gestão de Saúde	36
Restaurantes e Similares	29
Serviços Combinados de Escritório e Apoio Administrativo	21
Transporte Rodoviário de Carga, Exceto Produtos Perigosos e Mudanças, Intermunicipal, Interestadual e Internacional	19
Transporte Rodoviário Coletivo de Passageiros, com Itinerário Fixo, Intermunicipal, Exceto em Região Metropolitana	13
Outras Atividades Profissionais, Científicas e Técnicas não Especificadas Anteriormente	9

**Ranking de SALDO MENSAL MPE por SETOR e ATIVIDADE, UR FEIRA DE SANTANA**

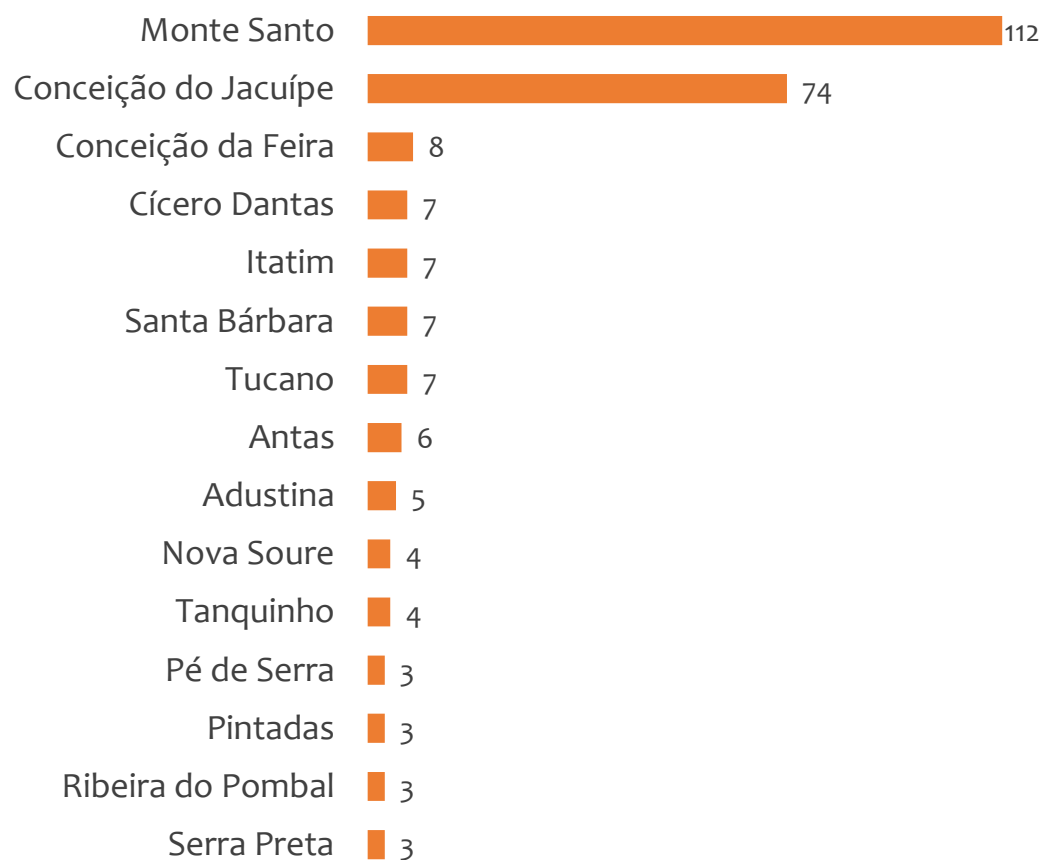
INDÚSTRIA	Saldo Mensal MPE
Fabricação de Artigos de Serralheria, Exceto Esquadrias	34
Fabricação de Outros Aparelhos Eletrodomésticos não Especificados Anteriormente, Peças e Acessórios	18
Fabricação de Produtos de Padaria e Confeitaria com Predominância de Produção Própria	12
Fabricação de Produtos de Papel, Cartolina, Papel-Cartão e Papelão Ondulado para Uso Comercial e de Escritório, Exceto Formulário Contínuo	10
Recuperação de Sucatas de Alumínio	9
Manutenção e Reparação de Outras Máquinas e Equipamentos para Usos Industriais não Especificados Anteriormente	8
Fabricação de Esquadrias de Metal	7
Fabricação de Embalagens de Papel	6
Fabricação de Estruturas Metálicas	5

CONSTRUÇÃO	Saldo Mensal MPE
Instalação e Manutenção Elétrica	96
Obras de Urbanização - Ruas, Praças e Calçadas	9
Construção de Estações e Redes de Distribuição de Energia Elétrica	5
Demolição de Edifícios e Outras Estruturas	5
Construção de Redes de Abastecimento de água, Coleta de Esgoto e Construções Correlatas, Exceto Obras de Irrigação	2
Instalação de Portas, Janelas, Tetos, Divisórias e Armários Embutidos de Qualquer Material	1
Obras de Acabamento em Gesso e Estuque	1
Pintura para Sinalização em Pistas Rodoviárias e Aeroportos	1
Instalação de Painéis Publicitários	1

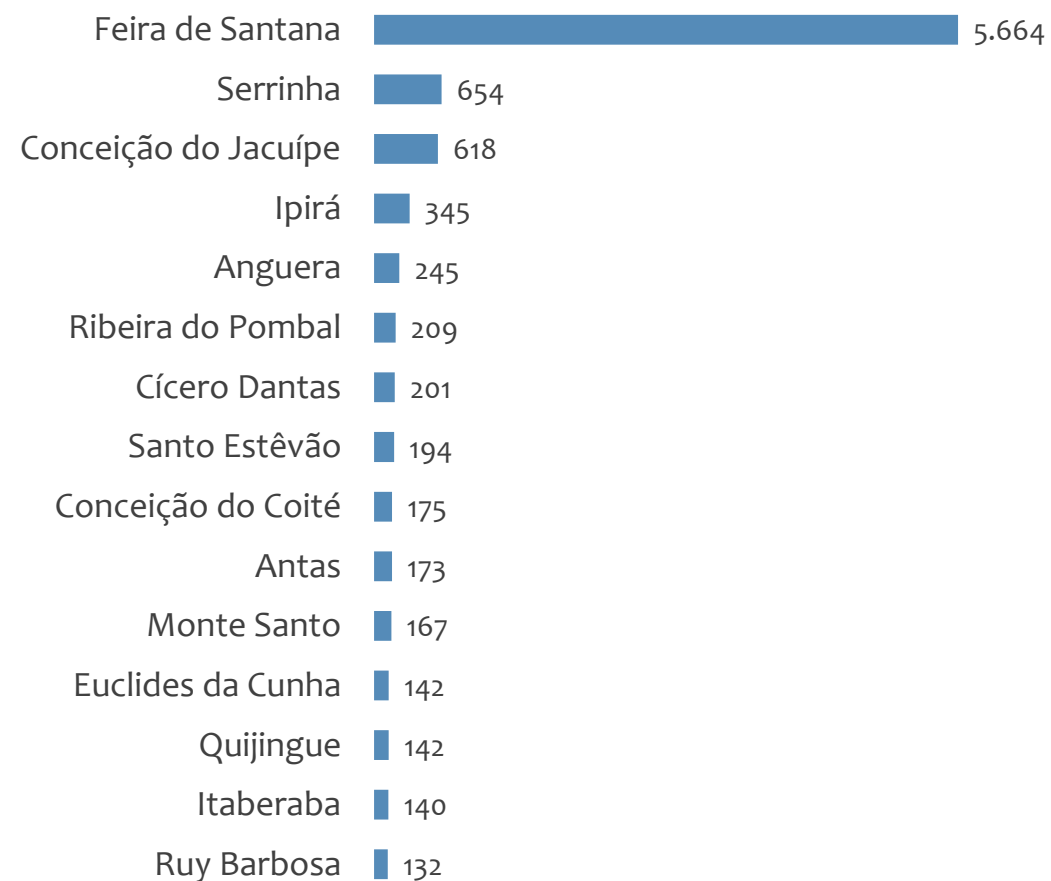


Saldo MPE de empregos formais, UR FEIRA DE SANTANA, Ranking de SALDO MPE por MUNICÍPIO

Resultado MENSAL | Dez/22



Resultado ACUMULADO | Jan a Dez/22



UNIDADE REGIONAL ILHÉUS

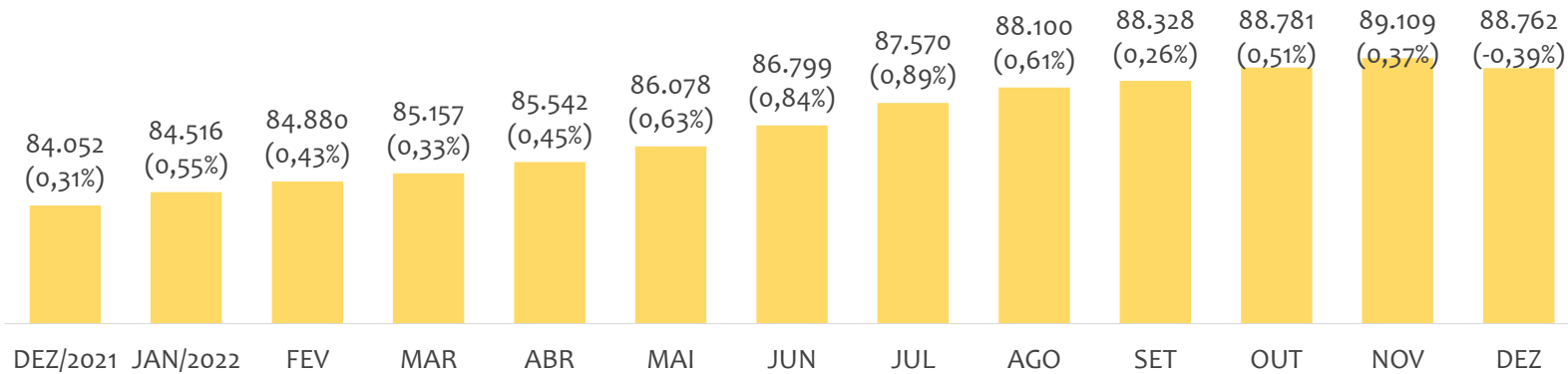
ESTATÍSTICAS MENSAS DO EMPREGO FORMAL

EMPREGO FORMAL | UR ILHÉUS

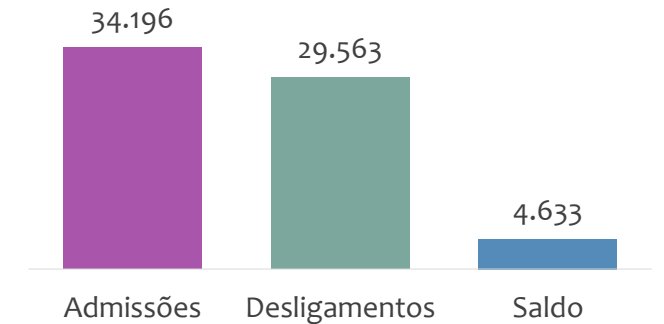
Dezembro
2022

ESTOQUE MENSAL, ADMISSÕES, DESLIGAMENTOS E SALDOS MENCIAIS E ACUMULADO

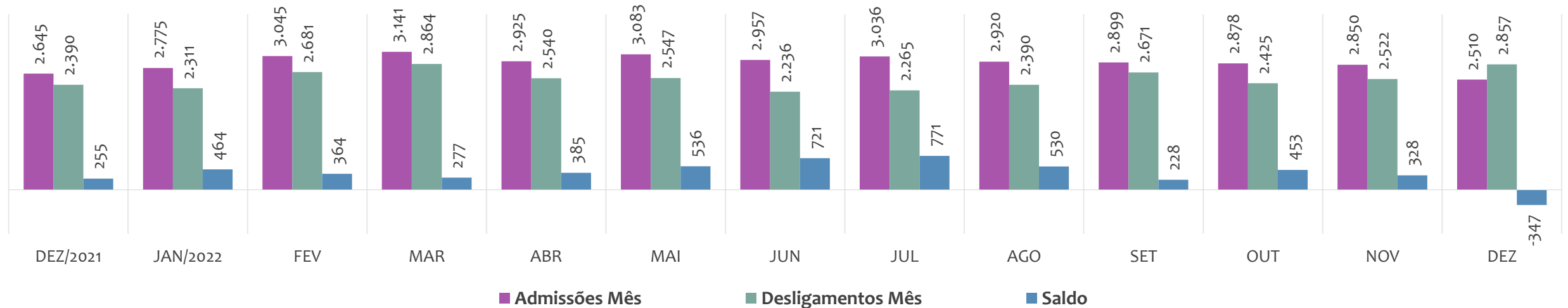
Estoque de empregos e variação relativa em relação ao mês anterior, ÚLTIMOS 13 MESES



Admissões, desligamentos e saldo de empregos formais, ACUMULADO 2022



Admissões, desligamentos e saldo de empregos formais, ÚLTIMOS 13 MESES



EMPREGO FORMAL | UNIDADE REGIONAL ILHÉUS

ESTOQUE ATUAL, ADMISSÕES, DESLIGAMENTOS E SALDO ACUMULADOS NO ANO POR MUNICÍPIO

Dezembro

2022

ESTOQUE

RANKING 10 PRIMEIROS

MUNICÍPIO	ESTOQUE
1º Itabuna	39.319
2º Ilheus	27.025
3º Itacare	3.280
4º Una	2.097
5º Camacan	2.030
6º Canavieiras	1.506
7º Urucuca	1.452
8º Itajuípe	1.186
9º Ubaitaba	1.186
10º Ibicarai	892

RANKING 10 ÚLTIMOS

MUNICÍPIO	ESTOQUE
19º Arataca	398
20º Barro Preto	346
21º Santa Luzia	326
22º Itapitanga	299
23º Jussari	282
24º Floresta Azul	252
25º Pau Brasil	240
26º Sao Jose da Vitoria	198
27º Santa Cruz da Vitoria	186
28º Almadina	151

ADMISSÕES

RANKING 10 PRIMEIROS

MUNICÍPIO	ADMISSÕES
1º Itabuna	13.186
2º Ilheus	12.329
3º Itacare	1.953
4º Una	975
5º Camacan	690
6º Urucuca	575
7º Canavieiras	542
8º Ubaitaba	444
9º Itajuípe	409
10º Ibicarai	320

RANKING 10 ÚLTIMOS

MUNICÍPIO	ADMISSÕES
19º Coaraci	177
20º Arataca	152
21º Barro Preto	137
22º Floresta Azul	135
23º Jussari	99
24º Pau Brasil	98
25º Itapitanga	75
26º Almadina	44
27º Santa Cruz da Vitoria	39
28º Sao Jose da Vitoria	38

DESLIGAMENTOS

RANKING 10 PRIMEIROS

MUNICÍPIO	DESLIGAMENTOS
1º Itabuna	11.381
2º Ilheus	10.783
3º Itacare	1.623
4º Una	830
5º Camacan	580
6º Urucuca	514
7º Canavieiras	495
8º Itajuípe	430
9º Ubaitaba	367
10º Ibicarai	360

RANKING 10 ÚLTIMOS

MUNICÍPIO	DESLIGAMENTOS
19º Arataca	151
20º Firmino Alves	107
21º Itaju do Colonia	94
22º Pau Brasil	77
23º Jussari	75
24º Barro Preto	53
25º Itapitanga	40
26º Santa Cruz da Vitoria	39
27º Sao Jose da Vitoria	39
28º Almadina	32

SALDO DE EMPREGOS

RANKING 10 PRIMEIROS

MUNICÍPIO	SALDO
1º Itabuna	1.805
2º Ilheus	1.546
3º Itacare	330
4º Una	145
5º Itaju do Colonia	136
6º Firmino Alves	129
7º Camacan	110
8º Barro Preto	84
9º Ubaitaba	77
10º Itape	67

RANKING 10 ÚLTIMOS

MUNICÍPIO	SALDO
19º Santa Luzia	11
20º Buerarema	4
21º Arataca	1
22º Santa Cruz da Vitoria	0
23º Sao Jose da Vitoria	-1
24º Coaraci	-5
25º Ibirapitanga	-13
26º Itajuípe	-21
27º Floresta Azul	-27
28º Ibicarai	-40

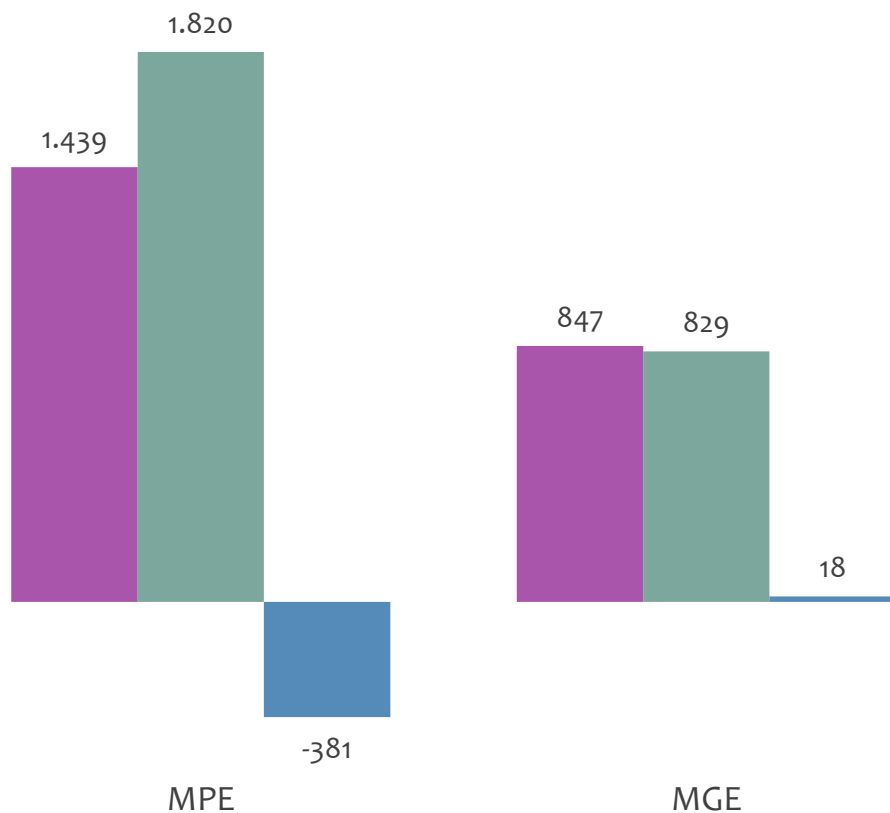


EMPREGO FORMAL POR PORTE | UR ILHÉUS

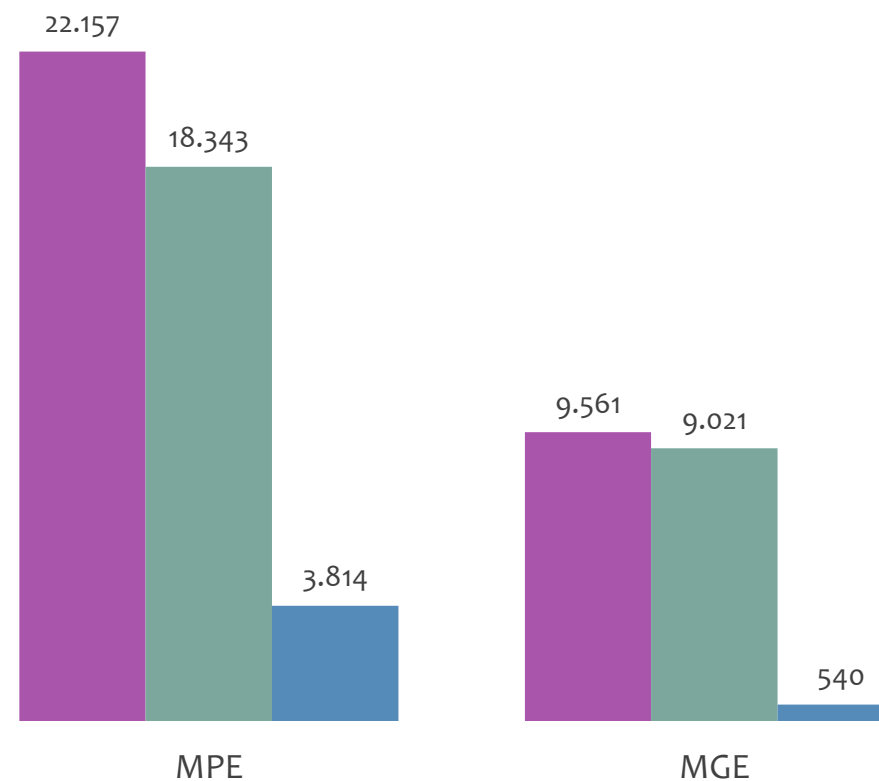
ADMISSÕES, DESLIGAMENTOS E SALDO MENSAL E ACUMULADO NO ANO POR PORTE

Admissões, desligamentos e saldo de empregos formais, UR ILHÉUS por PORTE

Resultado MENSAL | Dez/22



Resultado ACUMULADO | Jan a Dez/22



■ Admissões ■ Desligamentos ■ Saldo

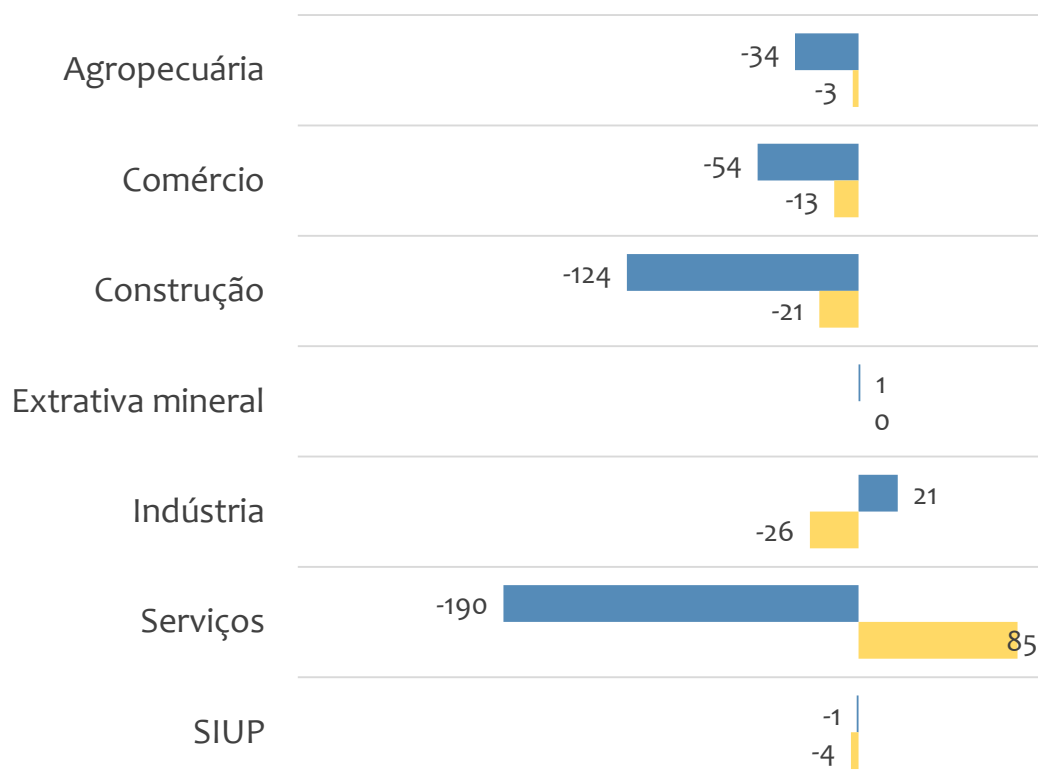


EMPREGO FORMAL POR PORTE | UR ILHÉUS

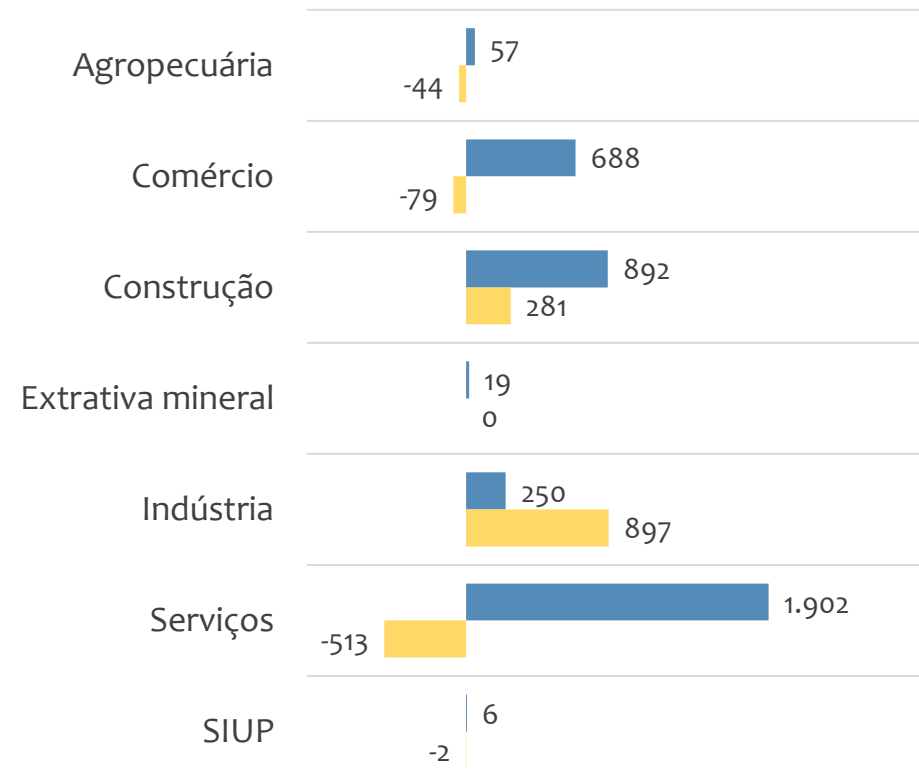
SALDO MENSAL E ACUMULADO NO ANO POR PORTE E SETOR

Saldo de empregos formais, UR ILHÉUS por PORTE e SETOR

Resultado MENSAL | Dez/22



Resultado ACUMULADO | Jan a Dez/22



MGE

MPE



EMPREGO FORMAL POR PORTE | UR ILHÉUS

ADMISSÕES, DESLIGAMENTOS E SALDO MENSAL E ACUMULADO NO ANO POR ATIVIDADE

Admissões, desligamentos e saldo de empregos, UR ILHÉUS, Ranking de SALDO MENSAL MPE por ATIVIDADE

Atividade	RESULTADO MENSAL MPE			RESULTADO ANUAL Jan a Dez/22 MPE		
	Admissões	Demissões	Saldo	Admissões	Demissões	Saldo
Hotéis	76	42	34	672	521	151
Clubes Sociais, Esportivos e Similares	25	5	20	41	16	25
Serviços Combinados de Escritório e Apoio Administrativo	32	13	19	194	105	89
Comércio Varejista de Artigos do Vestuário e Acessórios	87	70	17	694	651	43
Outras Atividades de Serviços Prestados Principalmente às Empresas não Especificadas Anteriormente	20	7	13	122	92	30
Comércio Varejista de Produtos Farmacêuticos, sem Manipulação de Fórmulas	43	31	12	559	412	147
Obras de Urbanização - Ruas, Praças e Calçadas	16	5	11	71	26	45
Restaurantes e Similares	85	75	10	1.034	922	112
VERIFICAR	0	0	0	0	0	0

**Admissões, desligamentos e saldo de empregos, UR ILHÉUS, Ranking de SALDO ANUAL MPE por ATIVIDADE**

Atividade	RESULTADO MENSAL MPE			RESULTADO ANUAL Jan a Dez/22 MPE		
	Admissões	Demissões	Saldo	Admissões	Demissões	Saldo
Construção de Edifícios	90	112	-22	1.895	1.437	458
Outras Obras de Engenharia Civil não Especificadas Anteriormente	13	8	5	373	142	231
Hotéis	76	42	34	672	521	151
Comércio Varejista de Produtos Farmacêuticos, sem Manipulação de Fórmulas	43	31	12	559	412	147
Locação de Automóveis sem Condutor	11	154	-143	497	364	133
Restaurantes e Similares	85	75	10	1.034	922	112
Ensino Fundamental	1	26	-25	262	154	108
Comércio Varejista de Mercadorias em Geral, com Predominância de Produtos Alimentícios - Minimercados, Mercarias e Armazéns	75	69	6	1.001	905	96
Obras de Alvenaria	11	17	-6	183	92	91



Ranking de SALDO MENSAL MPE por SETOR e ATIVIDADE, UR ILHÉUS

AGROPECUÁRIA	Saldo Mensal MPE
Serviço de Preparação de Terreno, Cultivo e Colheita	2
Criação de Bovinos para Corte	2
Atividades de Apoio à Agricultura não Especificadas Anteriormente	1
Cultivo de Banana	0
Conservação de Florestas Nativas	0
Criação de Eqüinos	0
Horticultura, Exceto Morango	0
Cultivo de Coco-Da-Baía	0
Cultivo de Espécies Madeireiras, Exceto Eucalipto, Acácia-Negra, Pinus e Teca	0

EXTRATIVA MINERAL	Saldo Mensal MPE
Extração e Britamento de Pedras e Outros Materiais para Construção e Beneficiamento Associado	3
Extração de Areia, Cascalho ou Pedregulho e Beneficiamento Associado	1
Extração de Minério de Ferro	0
Atividades de Apoio à Extração de Minerais Não-Metálicos	0
Extração de Argila e Beneficiamento Associado	0
Extração de Granito e Beneficiamento Associado	-3
VERIFICAR	0
VERIFICAR	0
VERIFICAR	0

**Ranking de SALDO MENSAL MPE por SETOR e ATIVIDADE, UR ILHÉUS**

COMÉRCIO	Saldo Mensal MPE
Comércio Varejista de Artigos do Vestuário e Acessórios	17
Comércio Varejista de Produtos Farmacêuticos, sem Manipulação de Fórmulas	12
Comércio Varejista de Mercadorias em Geral, com Predominância de Produtos Alimentícios - Supermercados	10
Comércio varejista de produtos alimentícios em geral ou especializado em produtos alimentícios não especificados anteriormente	10
Comércio Varejista de Mercadorias em Geral, com Predominância de Produtos Alimentícios - Minimercados, Mercarias e Armazéns	6
Comércio Varejista de Combustíveis para Veículos Automotores	6
Comércio Varejista Especializado de Equipamentos de Telefonia e Comunicação	6
Comércio Varejista de Brinquedos e Artigos Recreativos	6
Comércio Varejista de Outros Artigos de Uso Doméstico não Especificados Anteriormente	5

SERVIÇOS	Saldo Mensal MPE
Hotéis	34
Clubes Sociais, Esportivos e Similares	20
Serviços Combinados de Escritório e Apoio Administrativo	19
Outras Atividades de Serviços Prestados Principalmente às Empresas não Especificadas Anteriormente	13
Restaurantes e Similares	10
Parques de Diversão e Parques Temáticos	9
Incorporação de Empreendimentos Imobiliários	8
Lavanderias	7
Outras Atividades de Serviços Pessoais não Especificadas Anteriormente	5



Ranking de SALDO MENSAL MPE por SETOR e ATIVIDADE, UR ILHÉUS

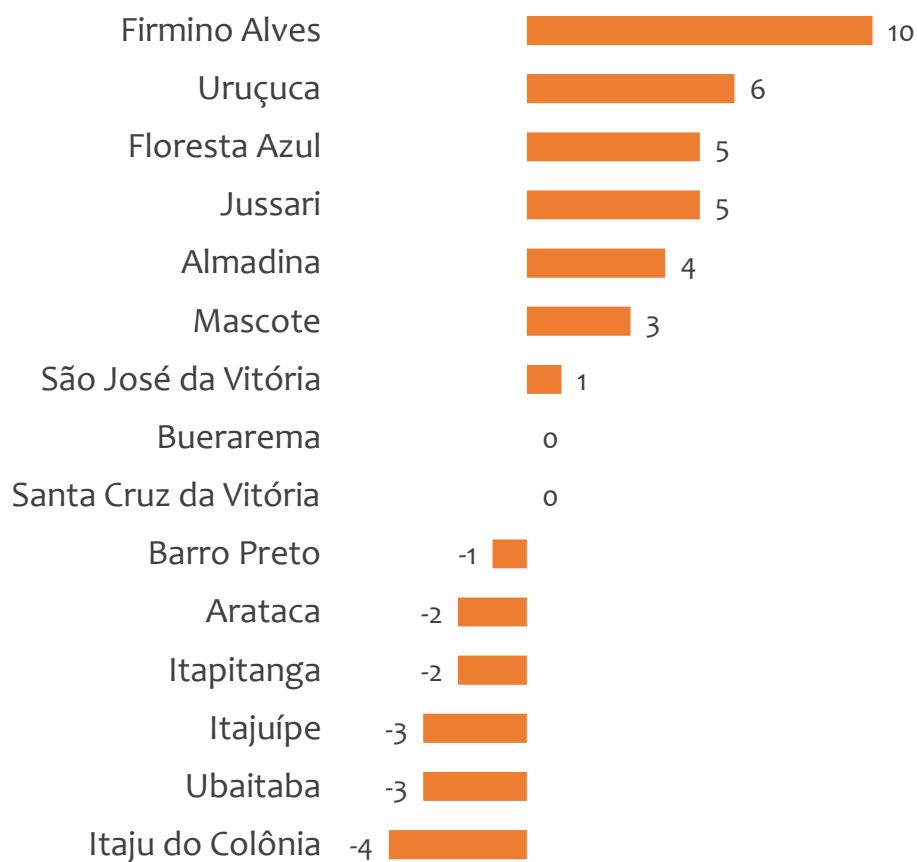
INDÚSTRIA	Saldo Mensal MPE
Fabricação de Cosméticos, Produtos de Perfumaria e de Higiene Pessoal	5
Instalação de Máquinas e Equipamentos Industriais	5
Fornecimento de Alimentos Preparados Preponderantemente para Consumo Domiciliar	4
Fabricação de Estruturas Metálicas	4
Manutenção e Reparação de Tanques, Reservatórios Metálicos e Caldeiras, Exceto para Veículos	4
Fabricação de Móveis com Predominância de Madeira	3
Fabricação de Produtos de Panificação Industrial	3
Fabricação de Embalagens de Material Plástico	2
Recuperação de Materiais não Especificados Anteriormente	2

CONSTRUÇÃO	Saldo Mensal MPE
Obras de Urbanização - Ruas, Praças e Calçadas	11
Outras Obras de Engenharia Civil não Especificadas Anteriormente	5
Instalações Hidráulicas, Sanitárias e de Gás	3
Instalação e Manutenção Elétrica	2
Instalação de Painéis Publicitários	2
Serviços de Pintura de Edifícios em Geral	2
Construção de Redes de Abastecimento de água, Coleta de Esgoto e Construções Correlatas, Exceto Obras de Irrigação	1
Tratamentos Térmicos, Acústicos ou de Vibração	1
Obras de Acabamento em Gesso e Estuque	0

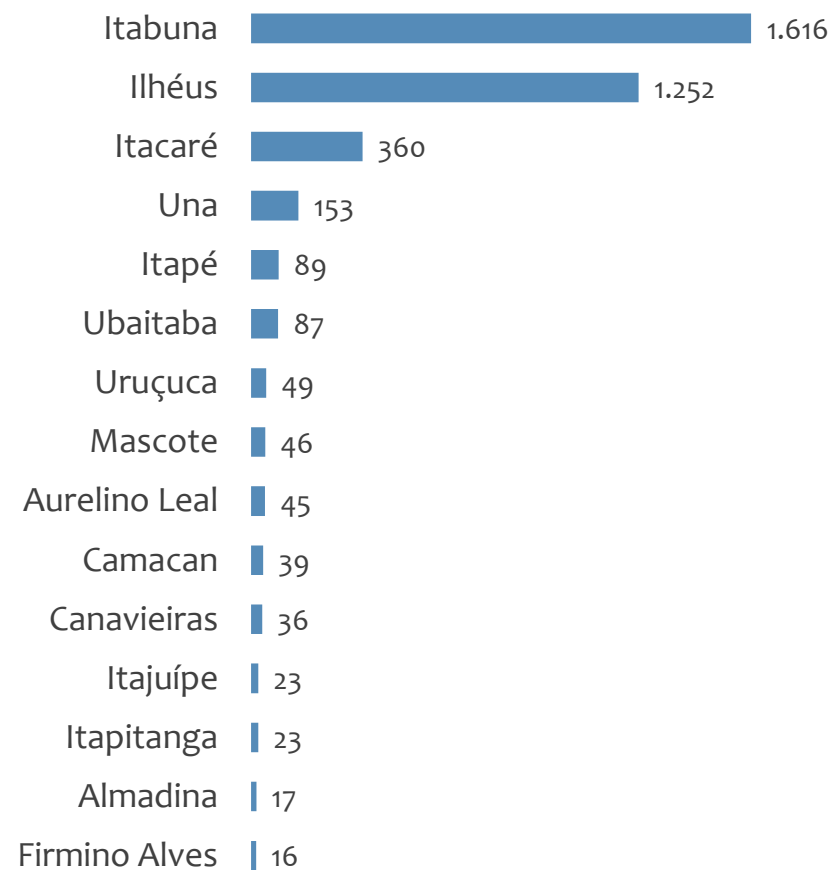


Saldo MPE de empregos formais, UR ILHÉUS, Ranking de SALDO MPE por MUNICÍPIO

Resultado MENSAL | Dez/22



Resultado ACUMULADO | Jan a Dez/22



UNIDADE REGIONAL JACOBINA

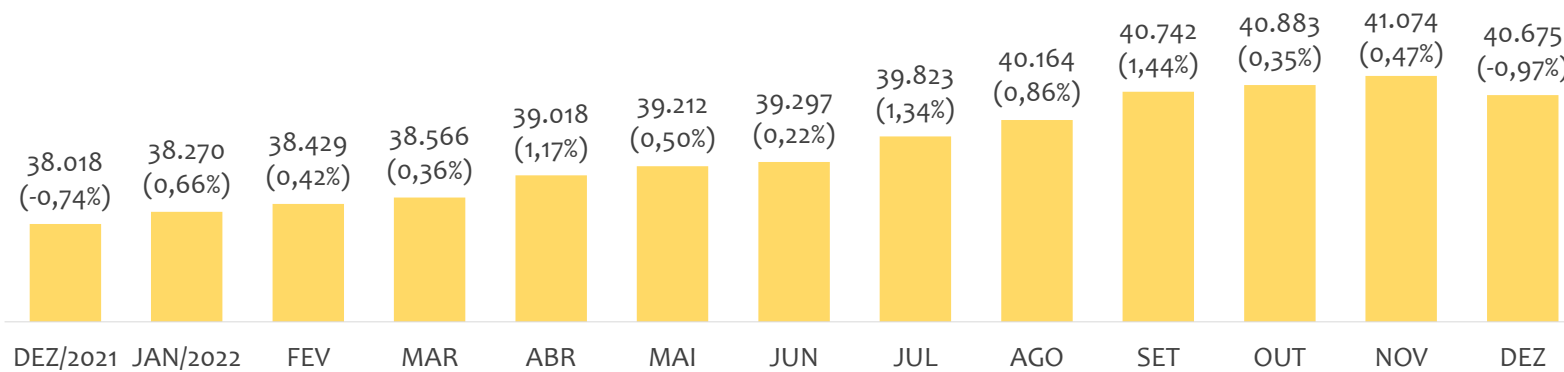
ESTATÍSTICAS MENSAS DO EMPREGO FORMAL

EMPREGO FORMAL | UR JACOBINA

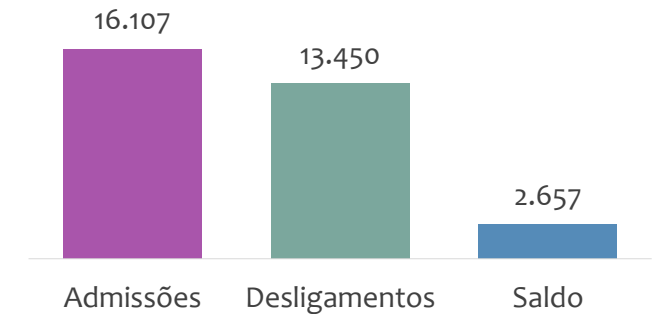
Dezembro
2022

ESTOQUE MENSAL, ADMISSÕES, DESLIGAMENTOS E SALDOS MENCIAIS E ACUMULADO

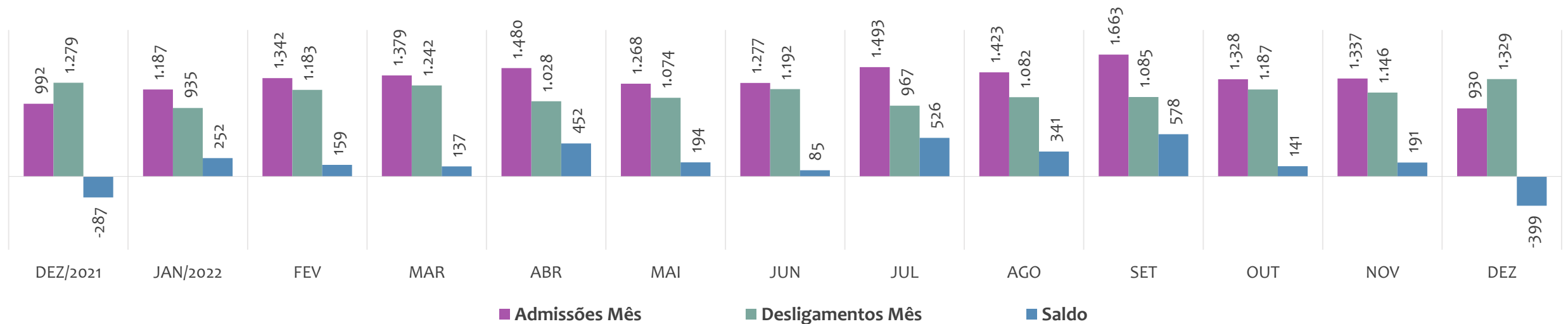
Estoque de empregos e variação relativa em relação ao mês anterior, ÚLTIMOS 13 MESES



Admissões, desligamentos e saldo de empregos formais, ACUMULADO 2022



Admissões, desligamentos e saldo de empregos formais, ÚLTIMOS 13 MESES



EMPREGO FORMAL | UNIDADE REGIONAL JACOBINA

ESTOQUE ATUAL, ADMISSÕES, DESLIGAMENTOS E SALDO ACUMULADOS NO ANO POR MUNICÍPIO

Dezembro

2022

ESTOQUE

RANKING 10 PRIMEIROS

MUNICÍPIO	ESTOQUE
1º Jacobina	9.567
2º Senhor do Bonfim	6.511
3º Capim Grosso	3.942
4º Jaguarari	3.726
5º Campo Formoso	3.425
6º Riachao do Jacuipe	2.168
7º Miguel Calmon	1.795
8º Andorinha	1.449
9º Ourolandia	943
10º Umburanas	666

RANKING 10 ÚLTIMOS

MUNICÍPIO	ESTOQUE
23º Capela do Alto Alegre	242
24º Tapiramuta	236
25º Antonio Goncalves	211
26º Varzea da Roca	200
27º Mirangaba	188
28º Saude	143
29º Quixabeira	122
30º Caem	104
31º Caldeirao Grande	58
32º Gaviao	56

ADMISSÕES

RANKING 10 PRIMEIROS

MUNICÍPIO	ADMISSÕES
1º Jacobina	3.575
2º Senhor do Bonfim	2.854
3º Capim Grosso	1.900
4º Campo Formoso	1.511
5º Jaguarari	1.096
6º Riachao do Jacuipe	882
7º Umburanas	685
8º Ourolandia	446
9º Miguel Calmon	411
10º Andorinha	263

RANKING 10 ÚLTIMOS

MUNICÍPIO	ADMISSÕES
23º Mairi	88
24º Piritiba	84
25º Caem	74
26º Varzea da Roca	71
27º Mirangaba	66
28º Capela do Alto Alegre	63
29º Saude	35
30º Quixabeira	34
31º Gaviao	12
32º Caldeirao Grande	10

DESLIGAMENTOS

RANKING 10 PRIMEIROS

MUNICÍPIO	DESLIGAMENTOS
1º Jacobina	3.316
2º Senhor do Bonfim	2.350
3º Capim Grosso	1.371
4º Campo Formoso	1.366
5º Jaguarari	838
6º Ourolandia	803
7º Umburanas	632
8º Riachao do Jacuipe	529
9º Miguel Calmon	307
10º Filadelfia	215

RANKING 10 ÚLTIMOS

MUNICÍPIO	DESLIGAMENTOS
23º Ponto Novo	55
24º Varzea da Roca	54
25º Caem	53
26º Varzea do Poco	49
27º Capela do Alto Alegre	44
28º Antonio Goncalves	43
29º Quixabeira	39
30º Saude	26
31º Caldeirao Grande	11
32º Gaviao	7

SALDO DE EMPREGOS

RANKING 10 PRIMEIROS

MUNICÍPIO	SALDO
1º Capim Grosso	529
2º Senhor do Bonfim	504
3º Riachao do Jacuipe	353
4º Jacobina	259
5º Jaguarari	258
6º Campo Formoso	145
7º Andorinha	140
8º Ponto Novo	120
9º Miguel Calmon	104
10º Antonio Goncalves	99

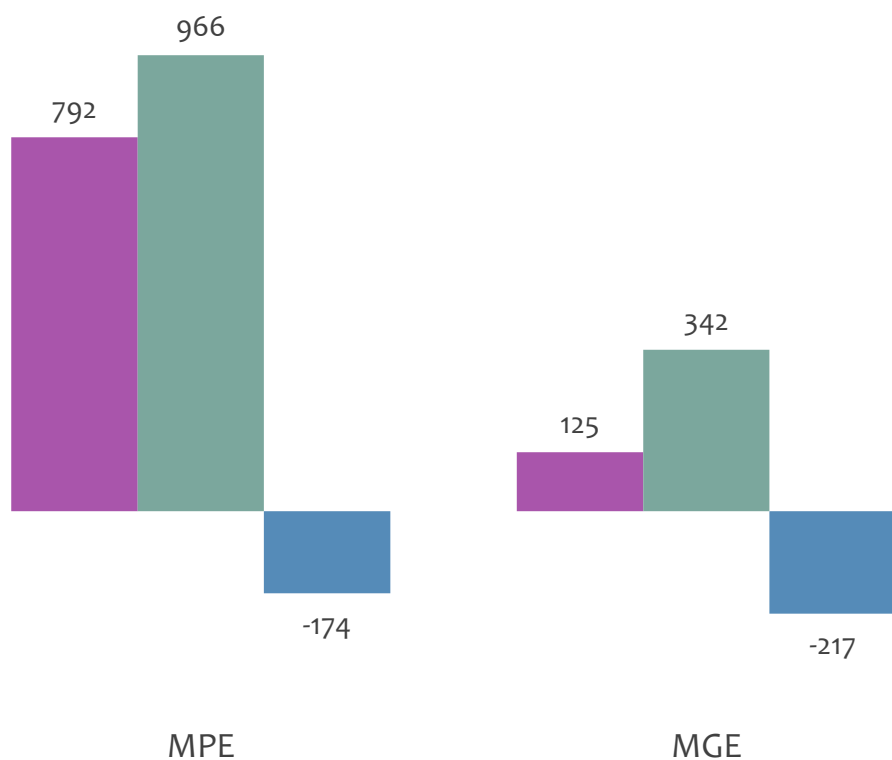
RANKING 10 ÚLTIMOS

MUNICÍPIO	SALDO
23º Varzea da Roca	17
24º Saude	9
25º Mirangaba	8
26º Filadelfia	7
27º Gaviao	5
28º Caldeirao Grande	-1
29º Quixabeira	-5
30º Serrolandia	-18
31º Pindobacu	-27
32º Ourolandia	-357

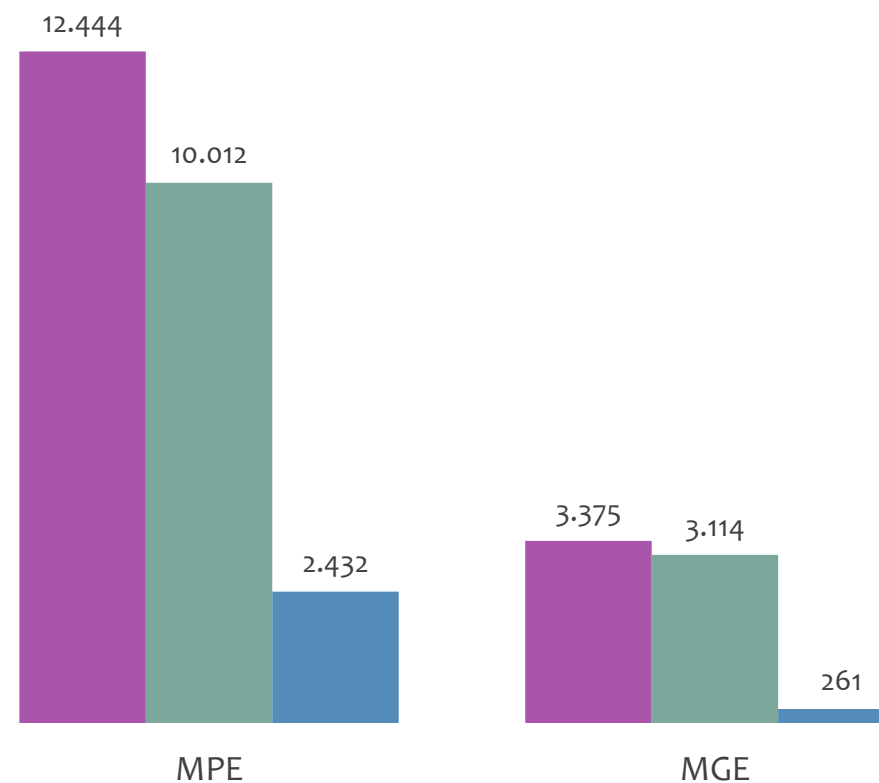


Admissões, desligamentos e saldo de empregos formais, UR JACOBINA por PORTE

Resultado MENSAL | Dez/22



Resultado ACUMULADO | Jan a Dez/22

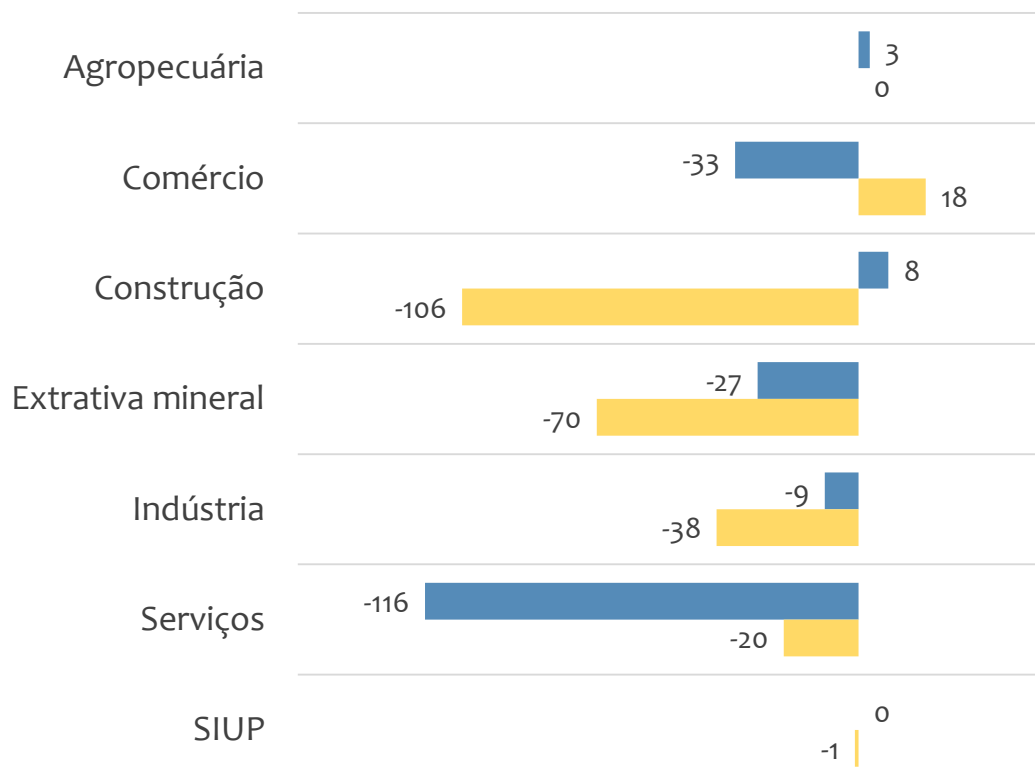


■ Admissões ■ Desligamentos ■ Saldo

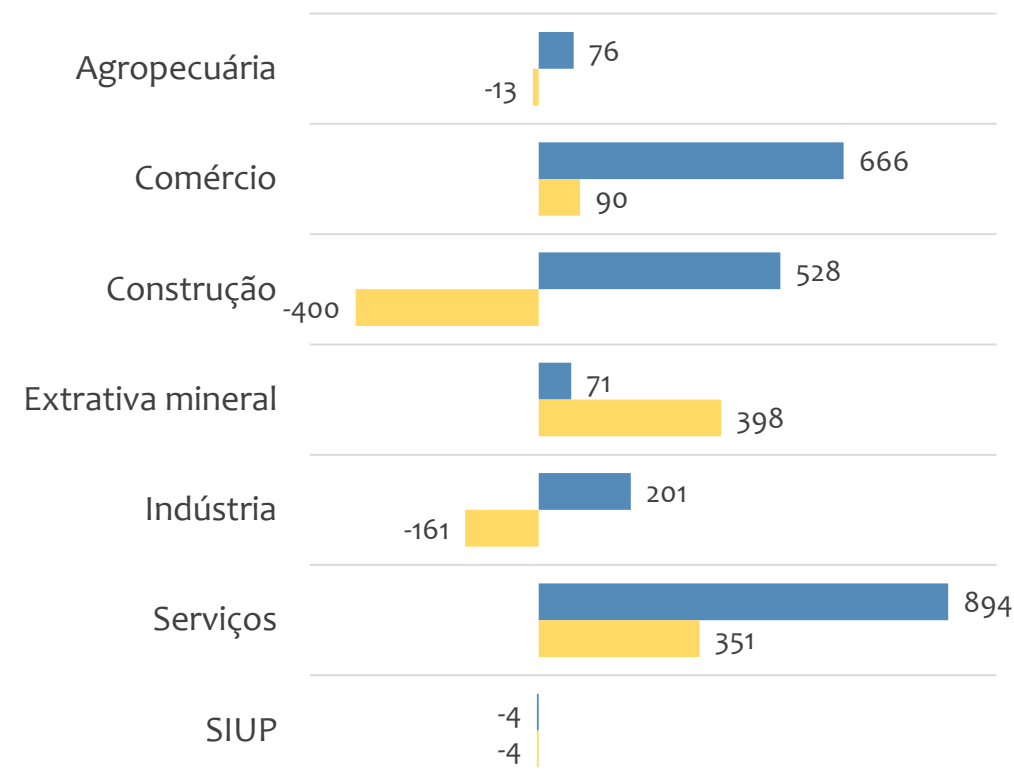


Saldo de empregos formais, UR JACOBINA por PORTE e SETOR

Resultado MENSAL | Dez/22



Resultado ACUMULADO | Jan a Dez/22



MGE

MPE

**Admissões, desligamentos e saldo de empregos, UR JACOBINA, Ranking de SALDO MENSAL MPE por ATIVIDADE**

Atividade	RESULTADO MENSAL MPE			RESULTADO ANUAL Jan a Dez/22 MPE		
	Admissões	Demissões	Saldo	Admissões	Demissões	Saldo
Comércio Varejista de Mercadorias em Geral, com Predominância de Produtos Alimentícios - Supermercados	58	37	21	467	270	197
Comércio Varejista de Carnes - Açougues	22	3	19	69	31	38
Comércio Varejista de Artigos do Vestuário e Acessórios	35	19	16	327	304	23
Serviços Especializados para Construção não Especificados Anteriormente	15	1	14	22	2	20
Outras Obras de Engenharia Civil não Especificadas Anteriormente	16	4	12	89	39	50
Serviços de Confecção de Armações Metálicas para a Construção	9	0	9	31	6	25
Obras de Urbanização - Ruas, Praças e Calçadas	12	4	8	160	104	56
VERIFICAR	0	0	0	0	0	0
VERIFICAR	0	0	0	0	0	0



EMPREGO FORMAL POR PORTE | UR JACOBINA

ADMISSÕES, DESLIGAMENTOS E SALDO MENSAL E ACUMULADO NO ANO POR ATIVIDADE

Dezembro

2022

Admissões, desligamentos e saldo de empregos, UR JACOBINA, Ranking de SALDO ANUAL MPE por ATIVIDADE

Atividade	RESULTADO MENSAL MPE			RESULTADO ANUAL Jan a Dez/22 MPE		
	Admissões	Demissões	Saldo	Admissões	Demissões	Saldo
Serviços de Engenharia	32	48	-16	535	249	286
Atividades de Atendimento Hospitalar, Exceto Pronto-Socorro e Unidades para Atendimento a Urgências	6	22	-16	264	63	201
Comércio Varejista de Mercadorias em Geral, com Predominância de Produtos Alimentícios - Supermercados	58	37	21	467	270	197
Construção de Redes de Abastecimento de água, Coleta de Esgoto e Construções Correlatas, Exceto Obras de Irrigação	5	16	-11	364	198	166
Construção de Edifícios	92	94	-2	1.191	1.071	120
Distribuição de água por Caminhões	9	4	5	101	17	84
Construção de Rodovias e Ferrovias	6	3	3	83	25	58
Obras de Urbanização - Ruas, Praças e Calçadas	12	4	8	160	104	56
VERIFICAR	0	0	0	0	0	0



Ranking de SALDO MENSAL MPE por SETOR e ATIVIDADE, UR JACOBINA

AGROPECUÁRIA	Saldo Mensal MPE
Atividades Paisagísticas	4
Criação de Bovinos para Corte	2
Cultivo de Cítricos, Exceto Laranja	0
Produção de Ovos	0
Atividades de Apoio à Pecuária não Especificadas Anteriormente	0
Cultivo de Arroz	0
Criação de Bovinos para Leite	0
Criação de Caprinos	0
Cultivo de Banana	0

EXTRATIVA MINERAL	Saldo Mensal MPE
Extração e Britamento de Pedras e Outros Materiais para Construção e Beneficiamento Associado	1
Extração de Minério de Manganês	0
Extração de Outros Minerais Não-Metálicos não Especificados Anteriormente	0
Extração de Ardósia e Beneficiamento Associado	0
Extração de Areia, Cascalho ou Pedregulho e Beneficiamento Associado	0
Beneficiamento de minérios de Cobre, Chumbo, Zinco e Outros Minerais Metálicos Não-Ferrosos não Especificados Anteriormente	0
Extração de Gemas (Pedras Preciosas e Semipreciosas)	0
Extração de Minério de Metais Preciosos	-1
Extração de Quartzo	-1



Ranking de SALDO MENSAL MPE por SETOR e ATIVIDADE, UR JACOBINA

COMÉRCIO	Saldo Mensal MPE
Comércio Varejista de Mercadorias em Geral, com Predominância de Produtos Alimentícios - Supermercados	21
Comércio Varejista de Carnes - Açougues	19
Comércio Varejista de Artigos do Vestuário e Acessórios	16
Distribuição de água por Caminhões	5
Comércio Varejista Especializado de Equipamentos de Telefonia e Comunicação	4
Comércio Varejista de Suvenires, Bijuterias e Artesanatos	3
Comércio Varejista Especializado de Equipamentos e Suprimentos de Informática	3
Comércio Atacadista de Embalagens	3
Comércio Varejista de Pedras para Revestimento	3

SERVIÇOS	Saldo Mensal MPE
Aluguel de Máquinas e Equipamentos para Construção sem Operador, Exceto Andaimos	8
Restaurantes e Similares	6
Lanchonetes, Casas de Chá, de Sucos e Similares	6
Transporte Rodoviário Coletivo de Passageiros, com Itinerário Fixo, Municipal	4
Aluguel de Andaimos	3
Serviços de Funerárias	2
Atividades de Organizações Religiosas	2
Ensino de Dança	2
Atividades de Monitoramento de Sistemas de Segurança Eletrônico	2



Ranking de SALDO MENSAL MPE por SETOR e ATIVIDADE, UR JACOBINA

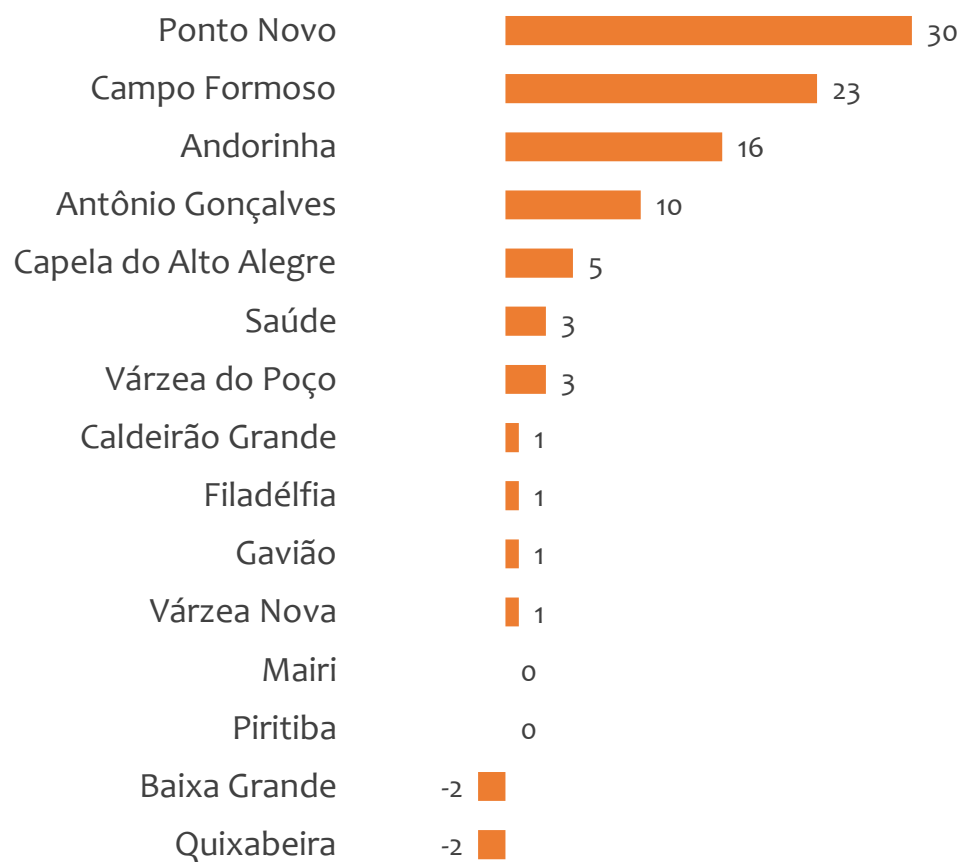
INDÚSTRIA	Saldo Mensal MPE
Serviços de Confeção de Armações Metálicas para a Construção	9
Fabricação de Laticínios	8
Fabricação de Máquinas e Equipamentos para Terraplenagem, Pavimentação e Construção, Peças e Acessórios, Exceto Tratores	8
Fabricação de Produtos de Panificação Industrial	5
Impressão de Material para Uso Publicitário	4
Serviços de Pré-Impressão	3
Fabricação de Estruturas Pré-Moldadas de Concreto Armado, em Série e Sob Encomenda	2
Frigorífico - Abate de Bovinos	2
Serviços de Usinagem, Tornearia e Solda	2

CONSTRUÇÃO	Saldo Mensal MPE
Serviços Especializados para Construção não Especificados Anteriormente	14
Outras Obras de Engenharia Civil não Especificadas Anteriormente	12
Obras de Urbanização - Ruas, Praças e Calçadas	8
Construção de Estações e Redes de Distribuição de Energia Elétrica	5
Construção de Rodovias e Ferrovias	3
Aplicação de Revestimentos e de Resinas em Interiores e Exteriores	0
Obras de Acabamento em Gesso e Estuque	0
Outras Obras de Acabamento da Construção	0
Instalação de Painéis Publicitários	0

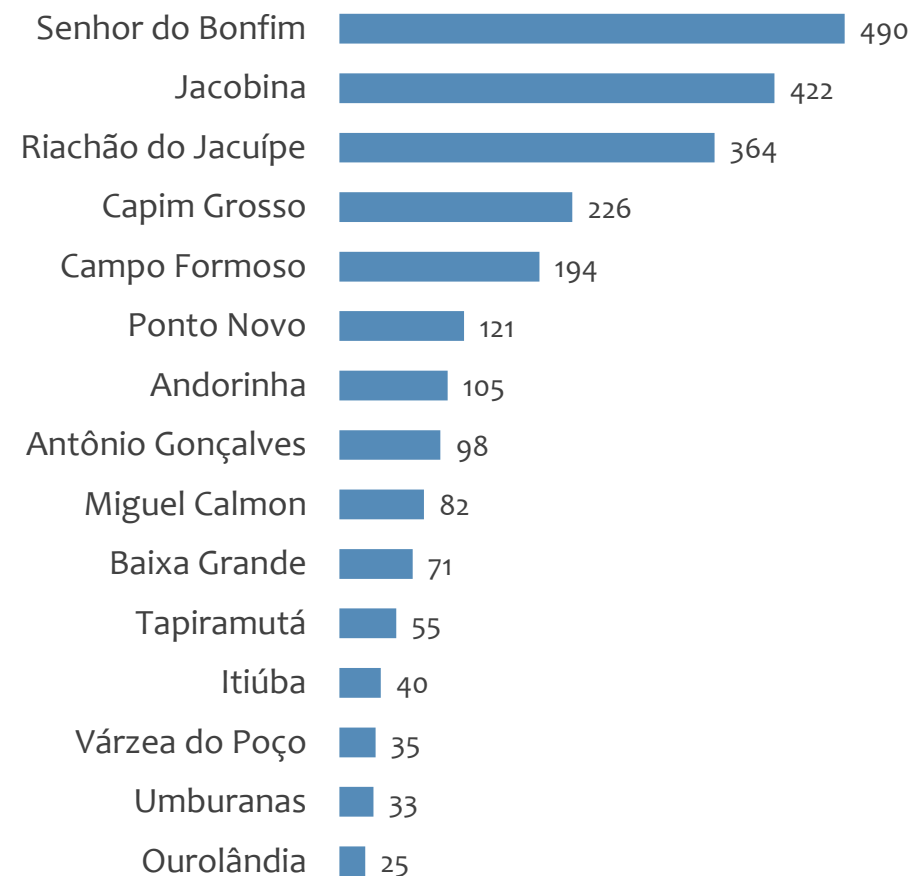


Saldo MPE de empregos formais, UR JACOBINA, Ranking de SALDO MPE por MUNICÍPIO

Resultado MENSAL | Dez/22



Resultado ACUMULADO | Jan a Dez/22



UNIDADE REGIONAL JUAZEIRO

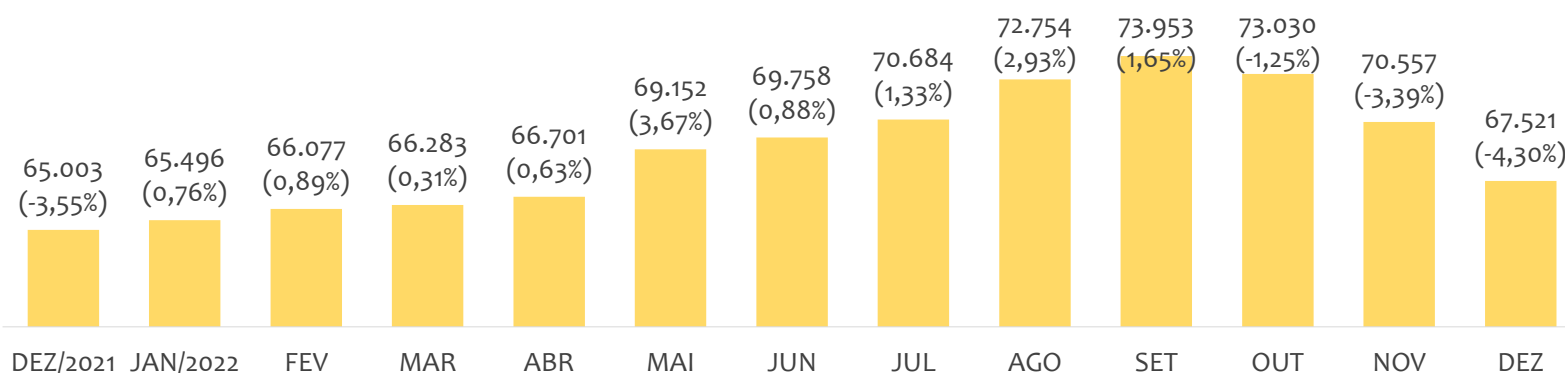
ESTATÍSTICAS MENSAS DO EMPREGO FORMAL

EMPREGO FORMAL | UR JUAZEIRO

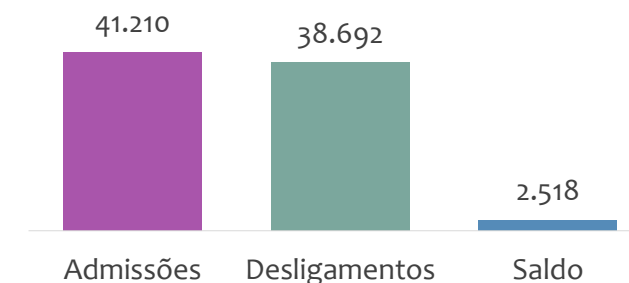
Dezembro
2022

ESTOQUE MENSAL, ADMISSÕES, DESLIGAMENTOS E SALDOS MENSUAIS E ACUMULADO

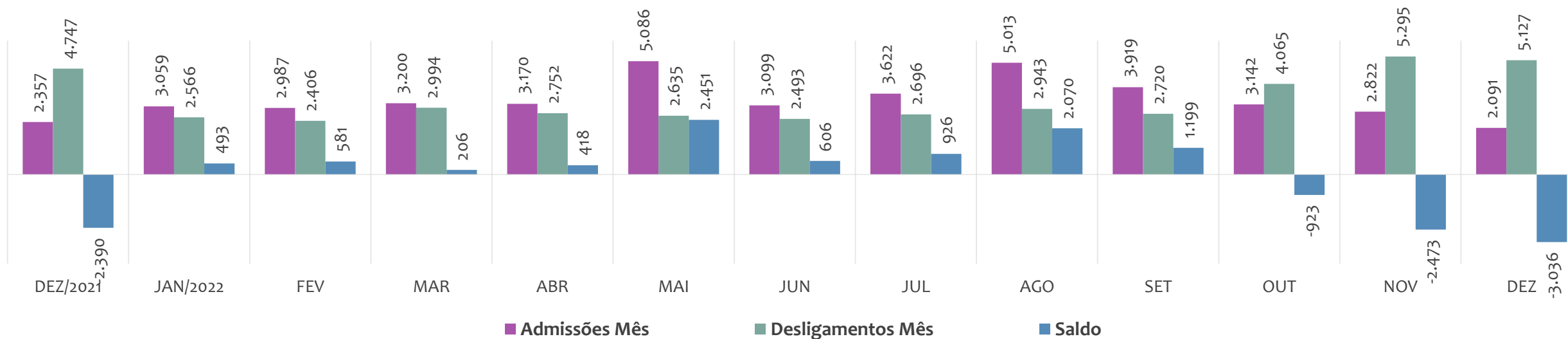
Estoque de empregos e variação relativa em relação ao mês anterior, ÚLTIMOS 13 MESES



Admissões, desligamentos e saldo de empregos formais, ACUMULADO 2022



Admissões, desligamentos e saldo de empregos formais, ÚLTIMOS 13 MESES



EMPREGO FORMAL | UNIDADE REGIONAL JUAZEIRO

ESTOQUE ATUAL, ADMISSÕES, DESLIGAMENTOS E SALDO ACUMULADOS NO ANO POR MUNICÍPIO

Dezembro

2022

ESTOQUE

RANKING 10 PRIMEIROS

MUNICÍPIO	ESTOQUE
1º Juazeiro	36.562
2º Paulo Afonso	13.521
3º Casa Nova	8.652
4º Sobradinho	1.638
5º Remanso	1.443
6º Sento Se	1.328
7º Curaca	968
8º Campo Alegre de Lou	652
9º Gloria	616
10º Abare	612

RANKING 10 ÚLTIMOS

MUNICÍPIO	ESTOQUE
7º Curaca	968
8º Campo Alegre de Lou	652
9º Gloria	616
10º Abare	612
11º Uaua	451
12º Canudos	335
13º Pilao Arcado	266
14º Rodelas	220
15º Chorrocho	194
16º Macurure	63

ADMISSÕES

RANKING 10 PRIMEIROS

MUNICÍPIO	ADMISSÕES
1º Juazeiro	23.810
2º Casa Nova	8.175
3º Paulo Afonso	4.681
4º Sobradinho	1.472
5º Sento Se	687
6º Curaca	513
7º Remanso	372
8º Abare	289
9º Gloria	235
10º Canudos	222

RANKING 10 ÚLTIMOS

MUNICÍPIO	ADMISSÕES
7º Remanso	372
8º Abare	289
9º Gloria	235
10º Canudos	222
11º Campo Alegre de Lou	200
12º Uaua	180
13º Pilao Arcado	178
14º Rodelas	121
15º Chorrocho	51
16º Macurure	24

DESLIGAMENTOS

RANKING 10 PRIMEIROS

MUNICÍPIO	DESLIGAMENTOS
1º Juazeiro	23.388
2º Casa Nova	7.740
3º Paulo Afonso	3.791
4º Sobradinho	1.015
5º Sento Se	630
6º Curaca	531
7º Remanso	317
8º Canudos	256
9º Abare	218
10º Gloria	187

RANKING 10 ÚLTIMOS

MUNICÍPIO	DESLIGAMENTOS
7º Remanso	317
8º Canudos	256
9º Abare	218
10º Gloria	187
11º Campo Alegre de Lou	179
12º Uaua	158
13º Pilao Arcado	148
14º Rodelas	84
15º Chorrocho	37
16º Macurure	13

SALDO DE EMPREGOS

RANKING 10 PRIMEIROS

MUNICÍPIO	SALDO
1º Paulo Afonso	890
2º Sobradinho	457
3º Casa Nova	435
4º Juazeiro	422
5º Abare	71
6º Sento Se	57
7º Remanso	55
8º Gloria	48
9º Rodelas	37
10º Pilao Arcado	30

RANKING 10 ÚLTIMOS

MUNICÍPIO	SALDO
7º Remanso	55
8º Gloria	48
9º Rodelas	37
10º Pilao Arcado	30
11º Uaua	22
12º Campo Alegre de Lou	21
13º Chorrocho	14
14º Macurure	11
15º Curaca	-18
16º Canudos	-34

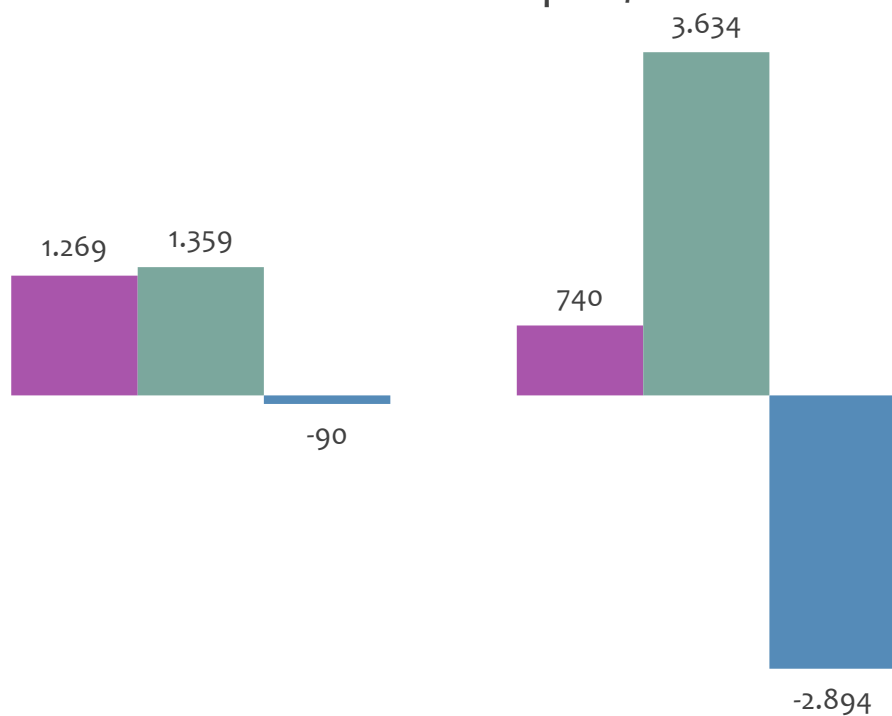


EMPREGO FORMAL POR PORTE | UR JUAZEIRO

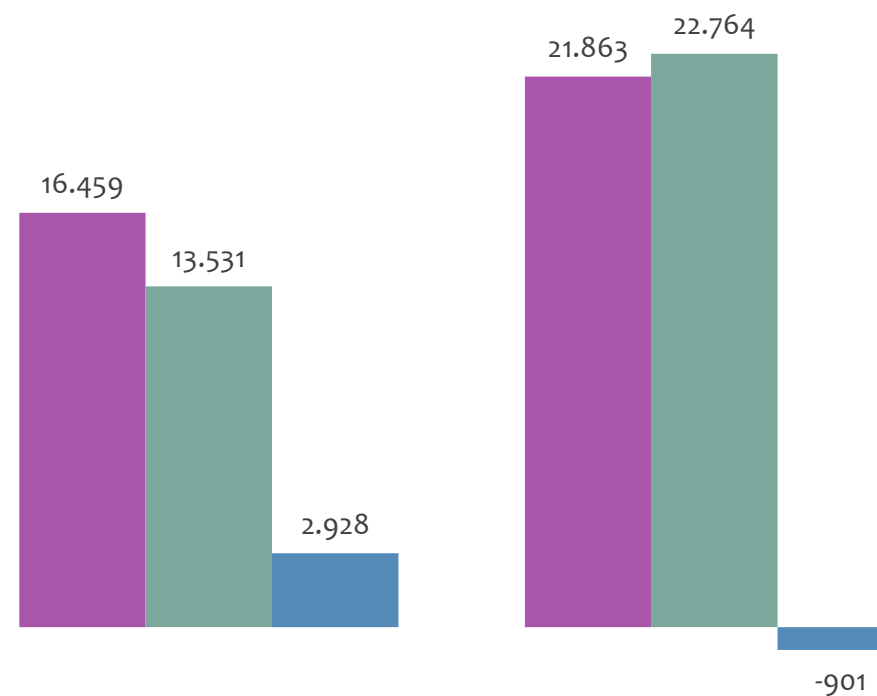
ADMISSÕES, DESLIGAMENTOS E SALDO MENSAL E ACUMULADO NO ANO POR PORTE

Admissões, desligamentos e saldo de empregos formais, UR JUAZEIRO por PORTE

Resultado MENSAL | Dez/22



Resultado ACUMULADO | Jan a Dez/22



MPE

MGE

MPE

MGE

■ Admissões

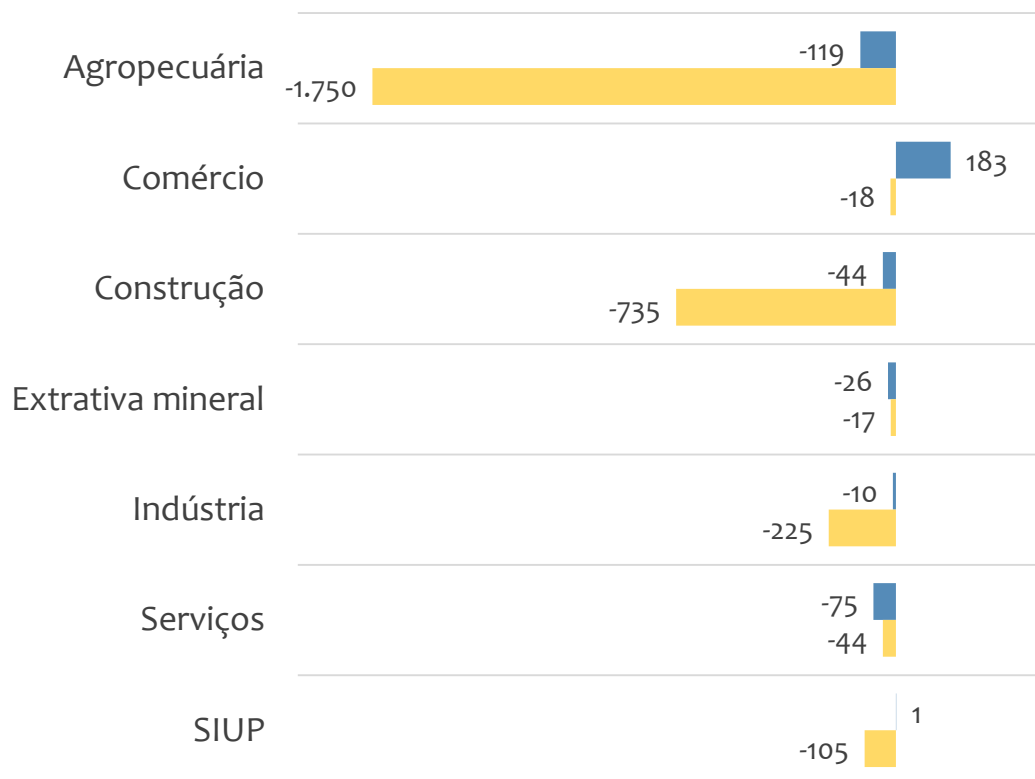
■ Desligamentos

■ Saldo

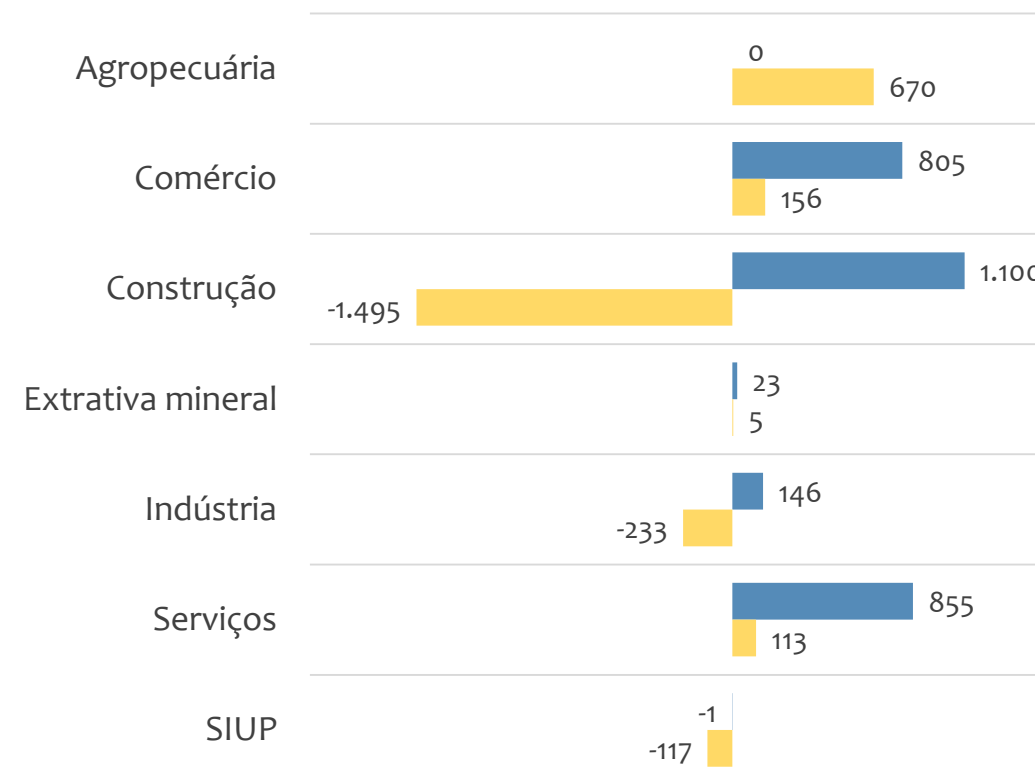


Saldo de empregos formais, UR JUAZEIRO por PORTE e SETOR

Resultado MENSAL | Dez/22



Resultado ACUMULADO | Jan a Dez/22



MGE

MPE

**Admissões, desligamentos e saldo de empregos, UR JUAZEIRO, Ranking de SALDO MENSAL MPE por ATIVIDADE**

Atividade	RESULTADO MENSAL MPE			RESULTADO ANUAL Jan a Dez/22 MPE		
	Admissões	Demissões	Saldo	Admissões	Demissões	Saldo
Comércio Varejista de Mercadorias em Geral, com Predominância de Produtos Alimentícios - Hipermercados	105	11	94	285	28	257
Montagem de Estruturas Metálicas	76	1	75	156	4	152
Comércio Varejista de Artigos do Vestuário e Acessórios	89	43	46	507	432	75
Clubes Sociais, Esportivos e Similares	29	4	25	105	46	59
Comércio Varejista de Combustíveis para Veículos Automotores	34	16	18	316	255	61
Fabricação de Conservas de Frutas	18	3	15	186	85	101
Transporte Rodoviário Coletivo de Passageiros, com Itinerário Fixo, Intermunicipal, Exceto em Região Metropolitana	14	2	12	54	15	39
VERIFICAR	0	0	0	0	0	0
Obras de Montagem Industrial	10	0	10	66	4	62

**Admissões, desligamentos e saldo de empregos, UR JUAZEIRO, Ranking de SALDO ANUAL MPE por ATIVIDADE**

Atividade	RESULTADO MENSAL MPE			RESULTADO ANUAL Jan a Dez/22 MPE		
	Admissões	Demissões	Saldo	Admissões	Demissões	Saldo
Serviços Especializados para Construção não Especificados Anteriormente	0	33	-33	427	70	357
Construção de Edifícios	82	82	0	1.287	1.006	281
Comércio Varejista de Mercadorias em Geral, com Predominância de Produtos Alimentícios - Hipermercados	105	11	94	285	28	257
Atividades de Atendimento Hospitalar, Exceto Pronto-Socorro e Unidades para Atendimento a Urgências	8	7	1	241	39	202
Montagem de Estruturas Metálicas	76	1	75	156	4	152
Fabricação de Conservas de Frutas	18	3	15	186	85	101
Comércio Varejista de Artigos do Vestuário e Acessórios	89	43	46	507	432	75
Serviços de Operação e Fornecimento de Equipamentos para Transporte e Elevação de Cargas e Pessoas para Uso em Obras	3	8	-5	147	73	74
Atividades de Consultoria em Gestão Empresarial, Exceto Consultoria Técnica Específica	3	2	1	72	9	63

**Ranking de SALDO MENSAL MPE por SETOR e ATIVIDADE, UR JUAZEIRO**

AGROPECUÁRIA	Saldo Mensal MPE
Cultivo de Banana	5
Cultivo de Frutas de Lavoura Permanente não Especificadas Anteriormente	1
Produção de Ovos	1
Cultivo de Cacau	0
Produção de Carvão Vegetal - Florestas Nativas	0
Cultivo de Girassol	0
Cultivo de Melão	0
Produção de Mudas e Outras Formas de Propagação Vegetal, Certificadas	0
Cultivo de Outros Cereais não Especificados Anteriormente	0

EXTRATIVA MINERAL	Saldo Mensal MPE
Extração e Britamento de Pedras e Outros Materiais para Construção e Beneficiamento Associado	1
Extração de Quartzo	0
Extração de Minério de Ferro	0
Extração de Outros Minerais Não-Metálicos não Especificados Anteriormente	0
Extração de Mármore e Beneficiamento Associado	0
Extração de Minérios de Cobre, Chumbo, Zinco e Outros Minerais Metálicos Não-Ferrosos não Especificados Anteriormente	-2
Extração de Granito e Beneficiamento Associado	-9
Atividades de Apoio à Extração de Minerais Não-Metálicos	-16
VERIFICAR	0

**Ranking de SALDO MENSAL MPE por SETOR e ATIVIDADE, UR JUAZEIRO**

COMÉRCIO	Saldo Mensal MPE
Comércio Varejista de Mercadorias em Geral, com Predominância de Produtos Alimentícios - Hipermercados	94
Comércio Varejista de Artigos do Vestuário e Acessórios	46
Comércio Varejista de Combustíveis para Veículos Automotores	18
Comercio Varejista de Artigos de Armarinho	9
Comércio Varejista de Materiais de Construção em Geral	8
Comércio Varejista de Cosméticos, Produtos de Perfumaria e de Higiene Pessoal	8
Comércio Varejista de Mercadorias em Geral, com Predominância de Produtos Alimentícios - Supermercados	6
Comércio Atacadista de Frutas, Verduras, Raízes, Tubérculos, Hortaliças e Legumes Frescos	5
Comércio a Varejo de Peças e Acessórios Novos para Veículos Automotores	5

SERVIÇOS	Saldo Mensal MPE
Clubes Sociais, Esportivos e Similares	25
Transporte Rodoviário Coletivo de Passageiros, com Itinerário Fixo, Intermunicipal, Exceto em Região Metropolitana	12
Depósitos de Mercadorias para Terceiros, Exceto Armazéns Gerais e Guarda-Móveis	12
Serviços de Quimioterapia	9
Chaveiros	9
Restaurantes e Similares	8
Serviços de Comunicação Multimídia - Scm	7
Serviços de Engenharia	6
Outras Atividades de Serviços Prestados Principalmente às Empresas não Especificadas Anteriormente	6

**Ranking de SALDO MENSAL MPE por SETOR e ATIVIDADE, UR JUAZEIRO**

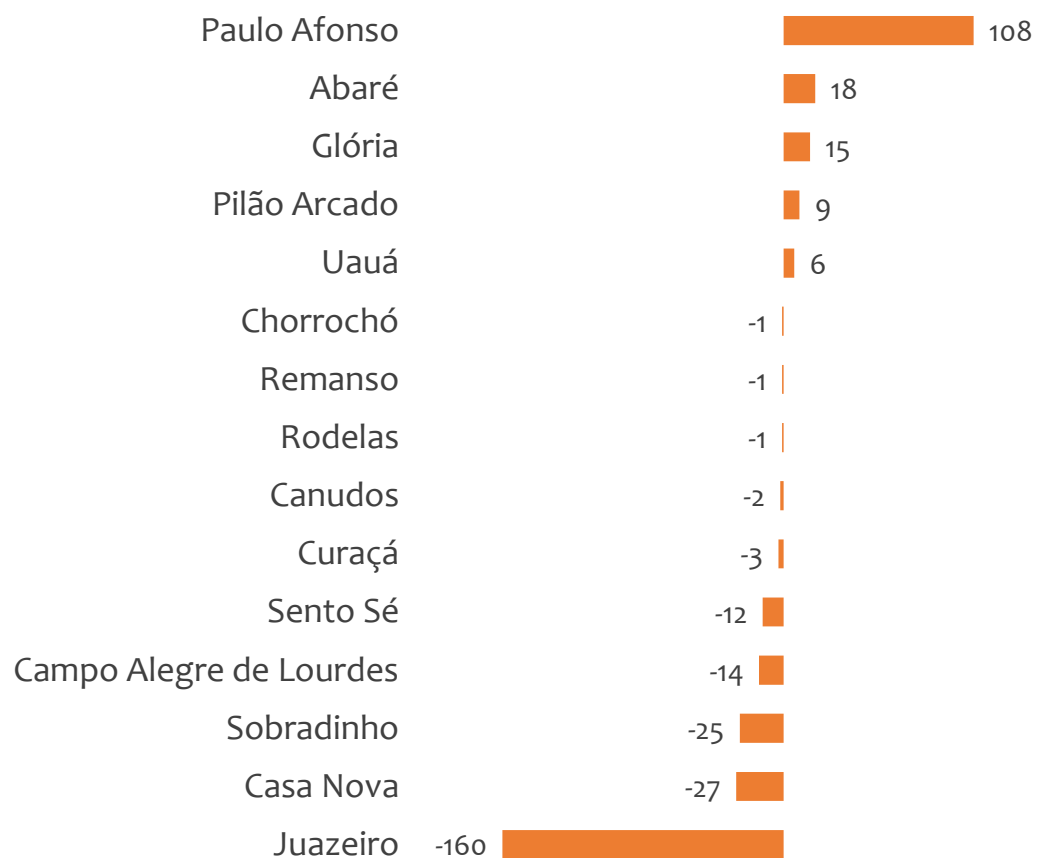
INDÚSTRIA	Saldo Mensal MPE
Fabricação de Conservas de Frutas	15
Fabricação de Refrigerantes	6
Torrefação e Moagem de Café	6
Fornecimento de Alimentos Preparados Preponderantemente para Empresas	3
Fabricação de Alimentos e Pratos Prontos	1
Fornecimento de Alimentos Preparados Preponderantemente para Consumo Domiciliar	1
Instalação de Máquinas e Equipamentos Industriais	1
Fabricação de Peças e Acessórios para O Sistema de Direção e Suspensão de Veículos Automotores	1
Manutenção e Reparação de Geradores, Transformadores e Motores Elétricos	1

CONSTRUÇÃO	Saldo Mensal MPE
Montagem de Estruturas Metálicas	75
Obras de Montagem Industrial	10
Instalação e Manutenção Elétrica	4
Serviços de Preparação do Terreno não Especificados Anteriormente	4
Outras Obras de Acabamento da Construção	1
Construção de Edifícios	0
Outras Obras de Engenharia Civil não Especificadas Anteriormente	0
Perfuração e Construção de Poços de água	0
Serviços de Pintura de Edifícios em Geral	0

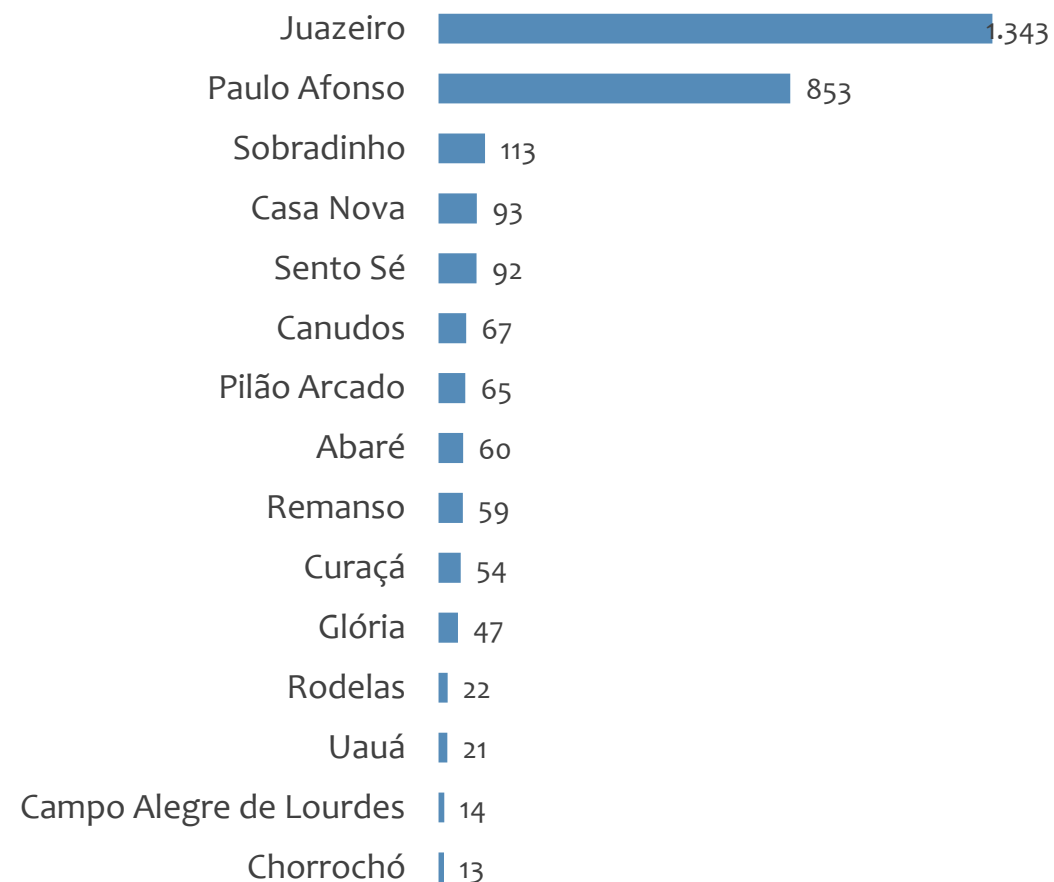


Saldo MPE de empregos formais, UR JUAZEIRO, Ranking de SALDO MPE por MUNICÍPIO

Resultado MENSAL | Dez/22



Resultado ACUMULADO | Jan a Dez/22



UNIDADE REGIONAL SANTO ANTÔNIO DE JESUS

ESTATÍSTICAS MENSAS DO EMPREGO FORMAL

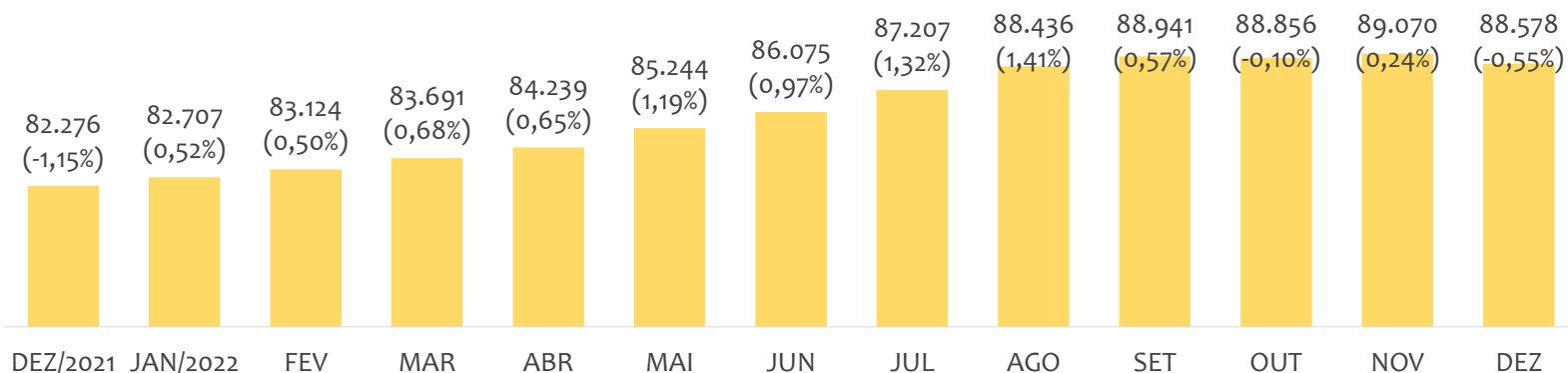
EMPREGO FORMAL | UR SANTO ANTÔNIO DE JESUS

Dezembro

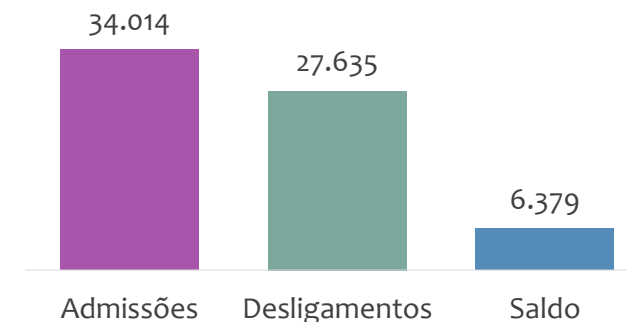
2022

ESTOQUE MENSAL, ADMISSÕES, DESLIGAMENTOS E SALDOS MENCIAIS E ACUMULADO

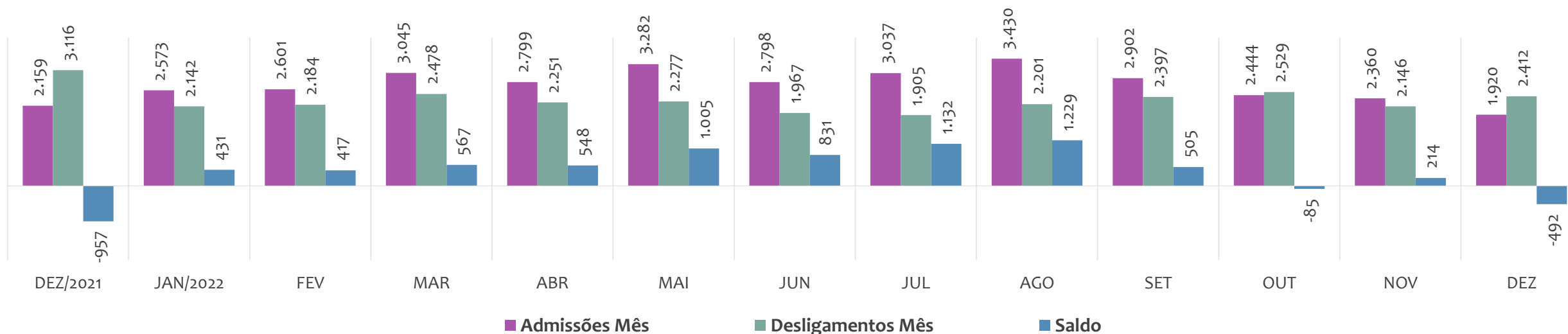
Estoque de empregos e variação relativa em relação ao mês anterior, ÚLTIMOS 13 MESES



Admissões, desligamentos e saldo de empregos formais, ACUMULADO 2022



Admissões, desligamentos e saldo de empregos formais, ÚLTIMOS 13 MESES



EMPREGO FORMAL | UNIDADE REGIONAL SANTO ANTÔNIO DE JESUS

ESTOQUE ATUAL, ADMISSÕES, DESLIGAMENTOS E SALDO ACUMULADOS NO ANO POR MUNICÍPIO

Dezembro

2022

ESTOQUE

RANKING 10 PRIMEIROS

MUNICÍPIO	ESTOQUE
1º Santo Antonio de Jesu	23.476
2º Valenca	11.154
3º Cruz das Almas	8.257
4º Santo Amaro	4.531
5º Amargosa	3.672
6º Mutuipe	3.391
7º Gandu	2.984
8º Ubaira	2.718
9º Cairu	2.661
10º Cachoeira	2.568

RANKING 10 ÚLTIMOS

MUNICÍPIO	ESTOQUE
32º Teolandia	301
33º Nilo Pecanha	237
34º Jiquirica	222
35º Muniz Ferreira	194
36º Santa Ines	191
37º Saubara	176
38º Elisio Medrado	159
39º Aratuípe	142
40º Pirai do Norte	141
41º Dom Macedo Costa	108

ADMISSÕES

RANKING 10 PRIMEIROS

MUNICÍPIO	ADMISSÕES
1º Santo Antonio de Jesu	9.418
2º Cruz das Almas	3.395
3º Valenca	3.297
4º Cairu	1.510
5º Santo Amaro	1.442
6º Amargosa	1.289
7º Mutuipe	1.207
8º Gandu	1.139
9º Governador Mangabe	1.051
10º Marau	1.041

RANKING 10 ÚLTIMOS

MUNICÍPIO	ADMISSÕES
32º Jiquirica	103
33º Sao Miguel das Mata	74
34º Muniz Ferreira	72
35º Cabaceiras do Paragi	71
36º Elisio Medrado	69
37º Santa Ines	60
38º Nilo Pecanha	58
39º Aratuípe	49
40º Dom Macedo Costa	47
41º Pirai do Norte	33

DESLIGAMENTOS

RANKING 10 PRIMEIROS

MUNICÍPIO	DESLIGAMENTOS
1º Santo Antonio de Jesu	7.781
2º Cruz das Almas	2.952
3º Valenca	2.830
4º Cairu	1.241
5º Santo Amaro	1.179
6º Marau	977
7º Governador Mangabe	966
8º Amargosa	889
9º Cachoeira	817
10º Gandu	797

RANKING 10 ÚLTIMOS

MUNICÍPIO	DESLIGAMENTOS
32º Cabaceiras do Paragi	76
33º Teolandia	75
34º Nilo Pecanha	57
35º Elisio Medrado	50
36º Santa Ines	49
37º Muniz Ferreira	45
38º Sao Miguel das Mata	42
39º Aratuípe	36
40º Dom Macedo Costa	32
41º Pirai do Norte	22

SALDO DE EMPREGOS

RANKING 10 PRIMEIROS

MUNICÍPIO	SALDO
1º Santo Antonio de Jesu	1.637
2º Mutuipe	678
3º Valenca	467
4º Cruz das Almas	443
5º Amargosa	400
6º Ubaira	391
7º Gandu	342
8º Cairu	269
9º Santo Amaro	263
10º Castro Alves	261

RANKING 10 ÚLTIMOS

MUNICÍPIO	SALDO
32º Wenceslau Guimarae	13
33º Presidente Tancredo	12
34º Pirai do Norte	11
35º Santa Ines	11
36º Nilo Pecanha	1
37º Saubara	-2
38º Cabaceiras do Paragi	-5
39º Muritiba	-19
40º Jaguaripe	-22
41º Igrapiuna	-59

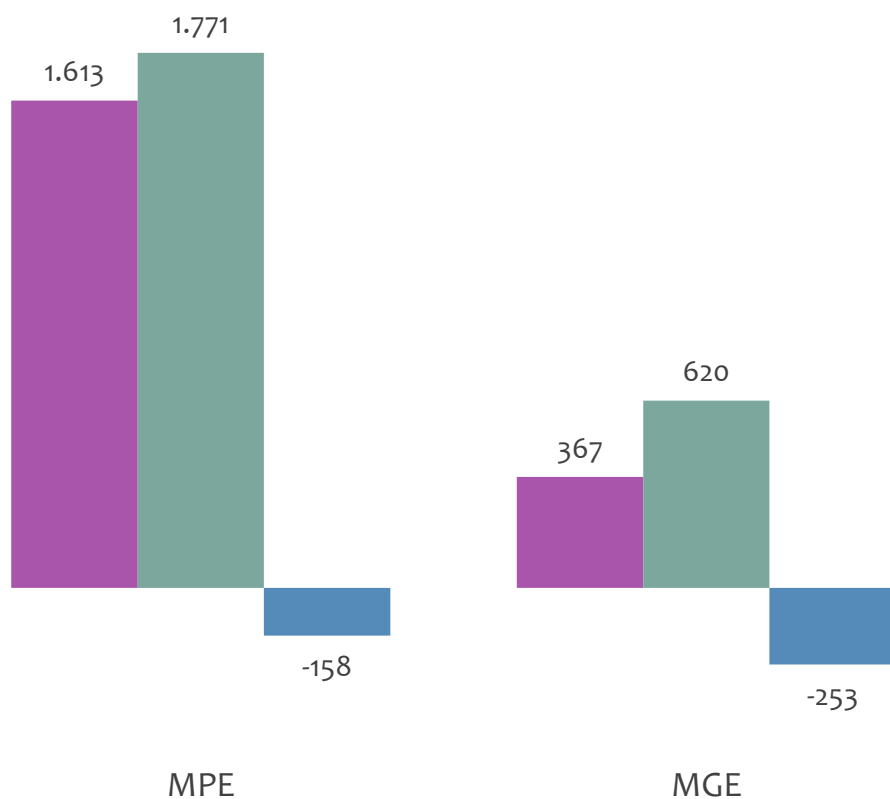


EMPREGO FORMAL POR PORTE | UR SANTO ANTÔNIO DE JESUS

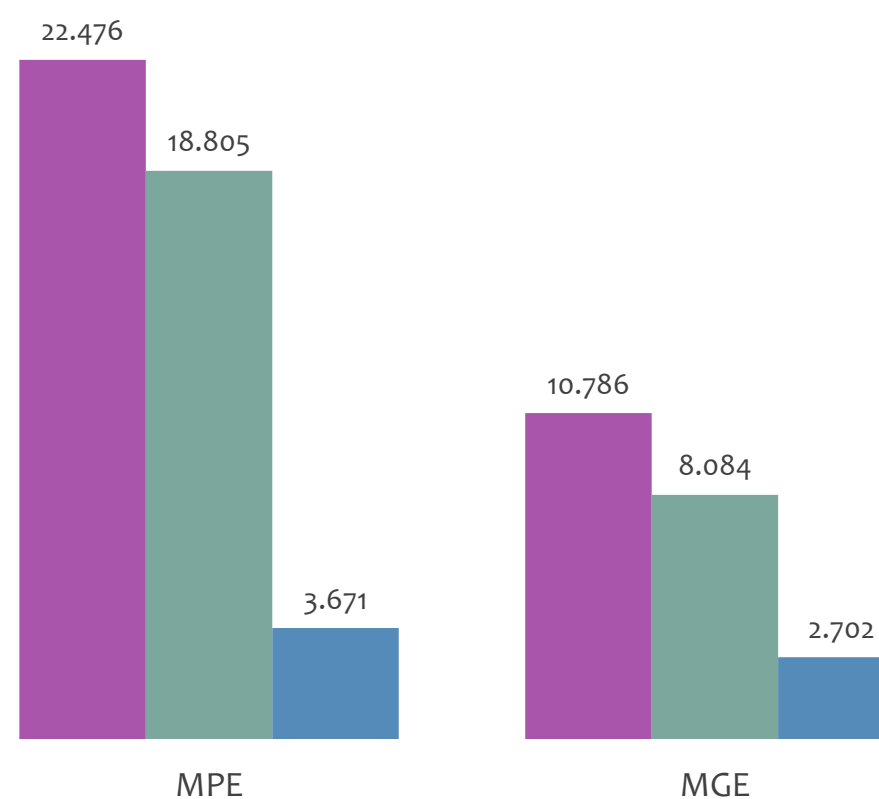
ADMISSÕES, DESLIGAMENTOS E SALDO MENSAL E ACUMULADO NO ANO POR PORTE

Admissões, desligamentos e saldo de empregos formais, UR SANTO ANTÔNIO DE JESUS por PORTE

Resultado MENSAL | Dez/22



Resultado ACUMULADO | Jan a Dez/22



■ Admissões ■ Desligamentos ■ Saldo

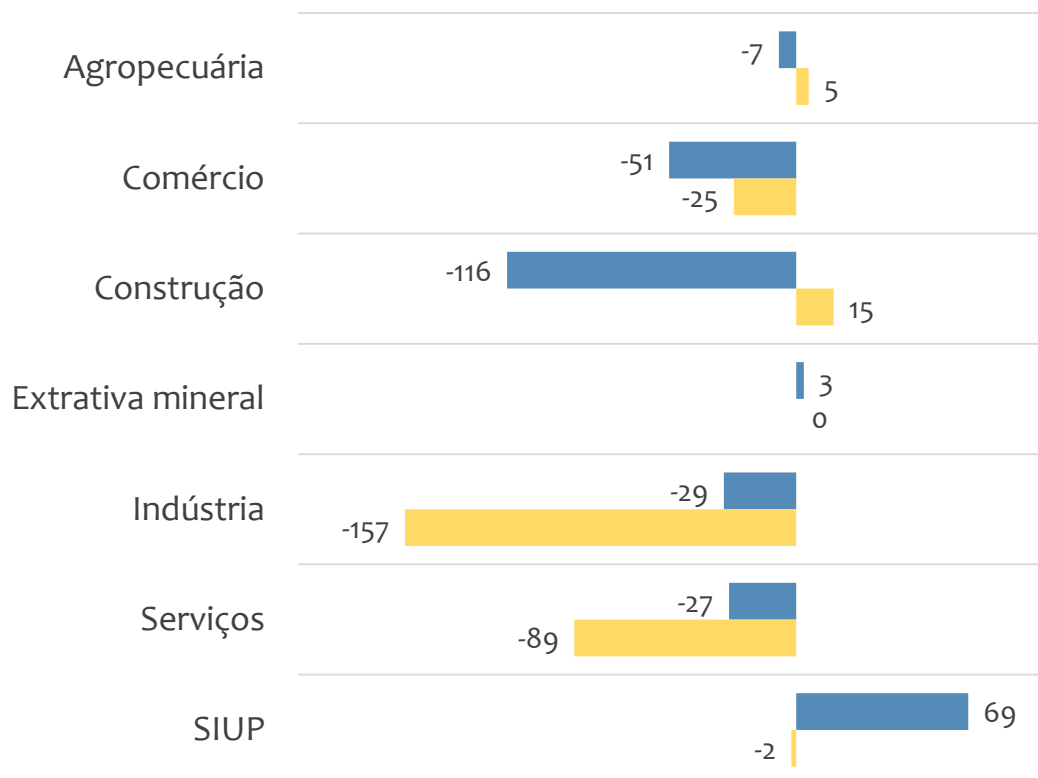


EMPREGO FORMAL POR PORTE | UR SANTO ANTÔNIO DE JESUS

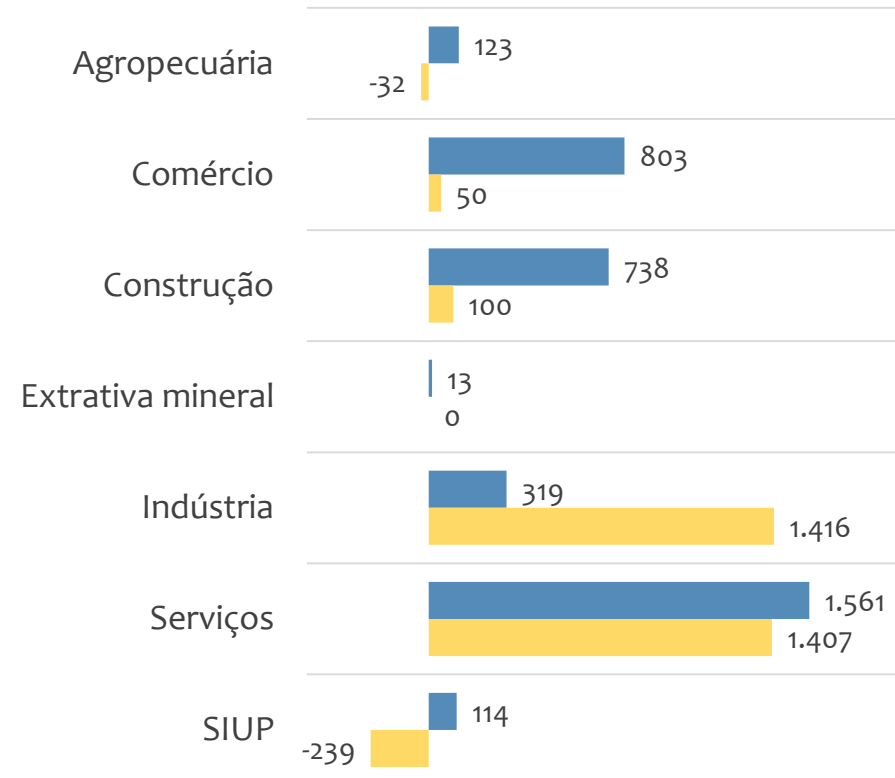
SALDO MENSAL E ACUMULADO NO ANO POR PORTE E SETOR

Saldo de empregos formais, UR SANTO ANTÔNIO DE JESUS por PORTE e SETOR

Resultado MENSAL | Dez/22



Resultado ACUMULADO | Jan a Dez/22



MGE

MPE



EMPREGO FORMAL POR PORTE | UR SANTO ANTÔNIO DE JESUS

ADMISSÕES, DESLIGAMENTOS E SALDO MENSAL E ACUMULADO NO ANO POR ATIVIDADE

Admissões, desligamentos e saldo de empregos, UR SANTO ANTÔNIO DE JESUS, Ranking de SALDO MENSAL MPE por ATIVIDADE

Atividade	RESULTADO MENSAL MPE			RESULTADO ANUAL Jan a Dez/22 MPE		
	Admissões	Demissões	Saldo	Admissões	Demissões	Saldo
Hotéis	152	73	79	1.015	876	139
Coleta de Resíduos Não-Perigosos	71	2	69	127	13	114
Comércio Varejista de Calçados	143	99	44	576	467	109
Restaurantes e Similares	73	45	28	838	673	165
Comércio Varejista de Mercadorias em Geral, com Predominância de Produtos Alimentícios - Supermercados	95	75	20	709	668	41
Transporte Rodoviário Coletivo de Passageiros, com Itinerário Fixo, Intermunicipal, Exceto em Região Metropolitana	14	0	14	32	4	28
Fabricação de Cigarrilhas e Charutos	9	0	9	14	6	8
VERIFICAR	0	0	0	0	0	0
Comércio Varejista de Produtos Farmacêuticos, sem Manipulação de Fórmulas	36	29	7	540	483	57



EMPREGO FORMAL POR PORTE | UR SANTO ANTÔNIO DE JESUS

ADMISSÕES, DESLIGAMENTOS E SALDO MENSAL E ACUMULADO NO ANO POR ATIVIDADE

Admissões, desligamentos e saldo de empregos, UR SANTO ANTÔNIO DE JESUS, Ranking de SALDO ANUAL MPE por ATIVIDADE

Atividade	RESULTADO MENSAL MPE			RESULTADO ANUAL Jan a Dez/22 MPE		
	Admissões	Demissões	Saldo	Admissões	Demissões	Saldo
Construção de Edifícios	48	120	-72	1.402	1.072	330
Comércio Varejista de Mercadorias em Geral, com Predominância de Produtos Alimentícios - Hipermercados	3	1	2	220	54	166
Restaurantes e Similares	73	45	28	838	673	165
Construção de Rodovias e Ferrovias	11	40	-29	389	227	162
Hotéis	152	73	79	1.015	876	139
Coleta de Resíduos Não-Perigosos	71	2	69	127	13	114
Comércio Varejista de Calçados	143	99	44	576	467	109
Lanchonetes, Casas de Chá, de Sucos e Similares	15	17	-2	311	208	103
Atividades de Apoio à Gestão de Saúde	1	0	1	89	4	85



SALDO MENSAL POR SETOR E ATIVIDADE

Ranking de SALDO MENSAL MPE por SETOR e ATIVIDADE, UR SANTO ANTÔNIO DE JESUS

AGROPECUÁRIA	Saldo Mensal MPE
Cultivo de Laranja	2
Criação de Frangos para Corte	2
Cultivo de Trigo	1
Coleta de Produtos Não-Madeireiros não Especificados Anteriormente em Florestas Nativas	1
Extração de Madeira em Florestas Plantadas	1
Atividades de Apoio à Pecuária não Especificadas Anteriormente	1
Aluguel de Máquinas e Equipamentos Agrícolas sem Operador	1
Horticultura, Exceto Morango	1
Serviço de Preparação de Terreno, Cultivo e Colheita	1

EXTRATIVA MINERAL	Saldo Mensal MPE
Extração e Britamento de Pedras e Outros Materiais para Construção e Beneficiamento Associado	4
Extração de Areia, Cascalho ou Pedregulho e Beneficiamento Associado	0
Beneficiamento de Minérios de Cobre, Chumbo, Zinco e Outros Minerais Metálicos Não-Ferrosos não Especificados Anteriormente	0
Extração de Quartzo	0
Extração de Minério de Ferro	0
Extração de Outros Minerais Não-Metálicos não Especificados Anteriormente	0
Extração de Granito e Beneficiamento Associado	-1
VERIFICAR	0
VERIFICAR	0



SALDO MENSAL POR SETOR E ATIVIDADE

Ranking de SALDO MENSAL MPE por SETOR e ATIVIDADE, UR SANTO ANTÔNIO DE JESUS

COMÉRCIO	Saldo Mensal MPE
Comércio Varejista de Calçados	44
Comércio Varejista de Mercadorias em Geral, com Predominância de Produtos Alimentícios - Supermercados	20
Comércio Varejista de Móveis	9
Comércio Varejista de Produtos Farmacêuticos, sem Manipulação de Fórmulas	7
Comércio Varejista Especializado de Equipamentos e Suprimentos de Informática	7
Comércio Varejista de Artigos de Colchoaria	6
Comércio Varejista de Artigos do Vestuário e Acessórios	4
Lojas de Departamentos ou Magazines, Exceto Lojas Francas (Duty Free)	4
Comércio Varejista de Equipamentos para Escritório	3

SERVIÇOS	Saldo Mensal MPE
Hotéis	79
Restaurantes e Similares	28
Transporte Rodoviário Coletivo de Passageiros, com Itinerário Fixo, Intermunicipal, Exceto em Região Metropolitana	14
Atividade Odontológica com Recursos para Realização de Procedimentos Cirúrgicos	7
Aluguel de Outras Máquinas e Equipamentos Comerciais e Industriais não Especificados Anteriormente, sem Operador	4
Atividades de Cobrança e Informações Cadastrais	4
Atividades de Estética e Outros Serviços de Cuidados com a Beleza	4
Discotecas, Danceterias, Salões de Dança e Similares	4
Serviços Combinados de Escritório e Apoio Administrativo	3

**SALDO MENSAL POR SETOR E ATIVIDADE****Ranking de SALDO MENSAL MPE por SETOR e ATIVIDADE, UR SANTO ANTÔNIO DE JESUS**

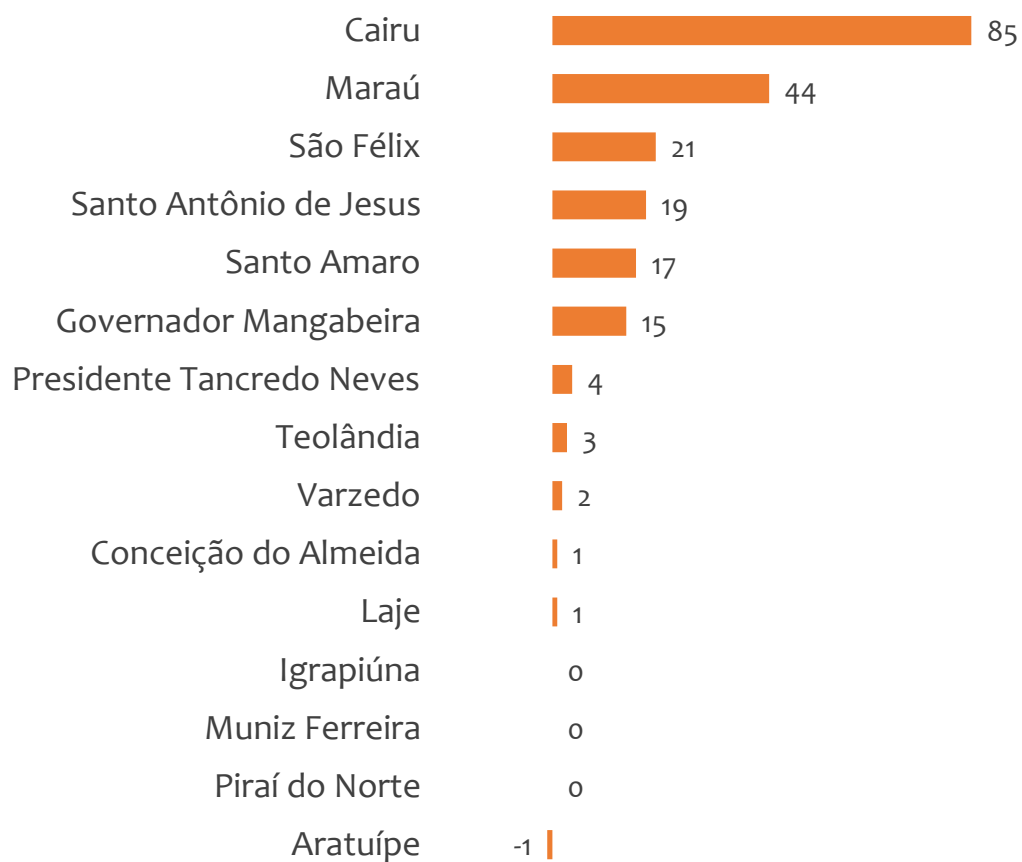
INDÚSTRIA	Saldo Mensal MPE
Fabricação de Cigarrilhas e Charutos	9
Fabricação de Estruturas Pré-Moldadas de Concreto Armado, em Série e Sob Encomenda	6
Fabricação de Produtos de Padaria e Confeitaria com Predominância de Produção Própria	5
Fabricação de Máquinas e Equipamentos para Uso Industrial Específico não Especificados Anteriormente, Peças e Acessórios	5
Aparelhamento de Placas e Execução de Trabalhos em Mármore, Granito, Ardósia e Outras Pedras	4
Confecção de Roupas Profissionais, Exceto Sob Medida	4
Fabricação de Sucos Concentrados de Frutas, Hortaliças e Legumes	3
Serviços de Alimentação para Eventos e Recepções - Bufê	2
Fabricação de Outros Produtos de Metal não Especificados Anteriormente	2

CONSTRUÇÃO	Saldo Mensal MPE
Obras de Terraplenagem	5
Montagem de Estruturas Metálicas	3
Instalação e Manutenção Elétrica	2
Serviços de Pintura de Edifícios em Geral	2
Montagem e Instalação de Sistemas e Equipamentos de Iluminação e Sinalização em Vias Públicas, Portos e Aeroportos	2
Obras de Montagem Industrial	1
Impermeabilização em Obras de Engenharia Civil	0
Instalações Hidráulicas, Sanitárias e de Gás	0
Manutenção de Redes de Distribuição de Energia Elétrica	0

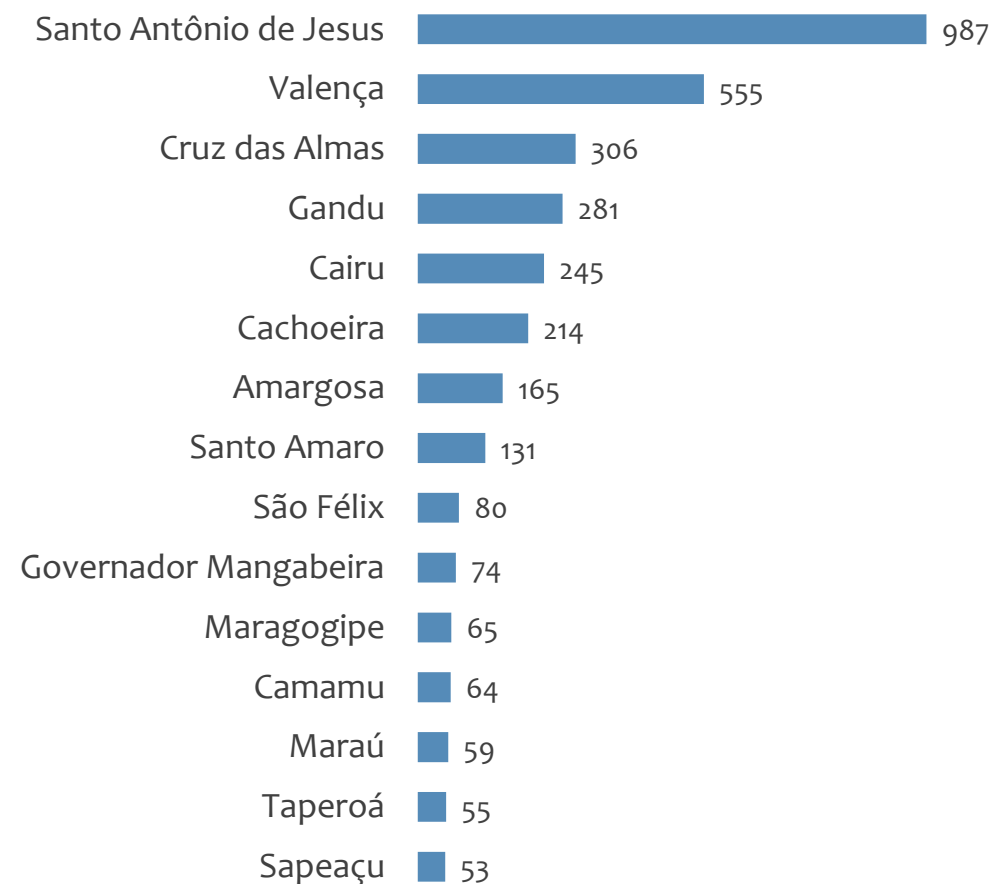


Saldo MPE de empregos formais, UR SANTO ANTÔNIO DE JESUS, Ranking de SALDO MPE por MUNICÍPIO

Resultado MENSAL | Dez/22



Resultado ACUMULADO | Jan a Dez/22



UNIDADE REGIONAL IRECÊ

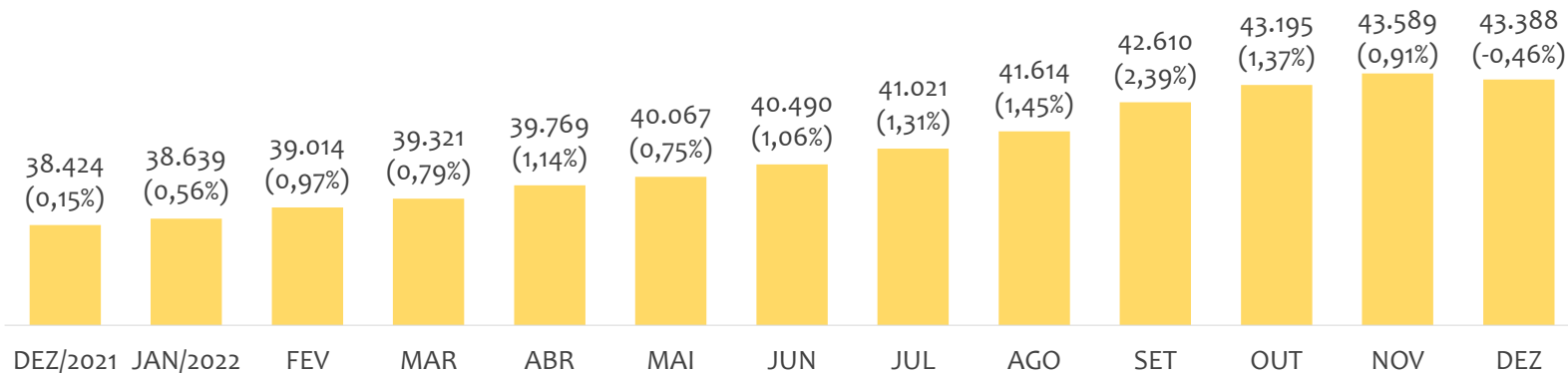
ESTATÍSTICAS MENSAS DO EMPREGO FORMAL

EMPREGO FORMAL | UR IRECÊ

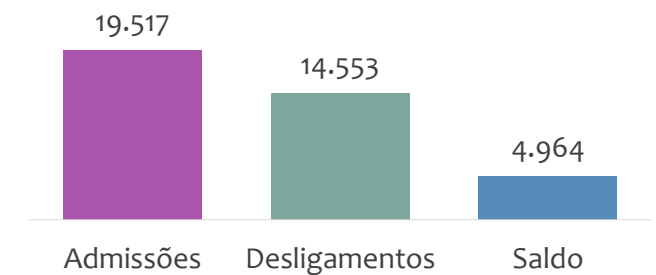
Dezembro
2022

ESTOQUE MENSAL, ADMISSÕES, DESLIGAMENTOS E SALDOS MENCIAIS E ACUMULADO

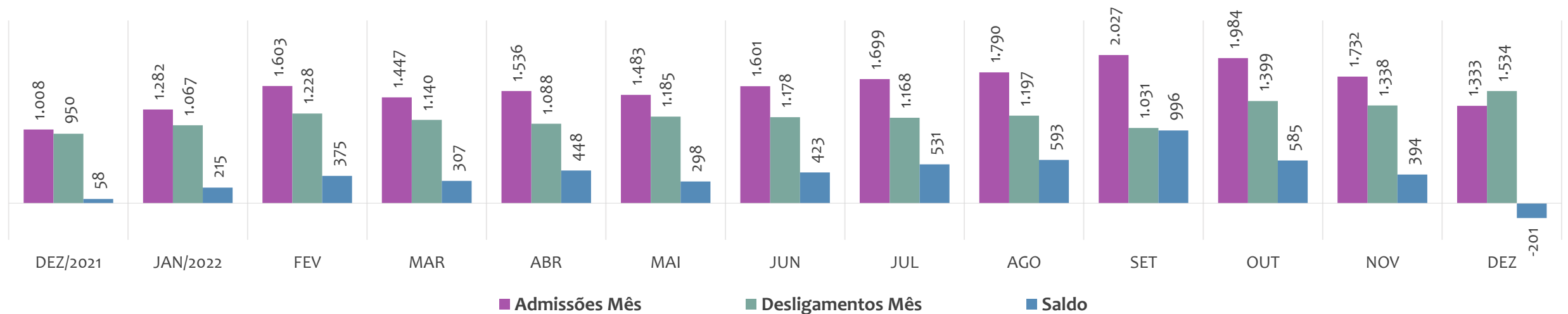
Estoque de empregos e variação relativa em relação ao mês anterior, ÚLTIMOS 13 MESES



Admissões, desligamentos e saldo de empregos formais, ACUMULADO 2022



Admissões, desligamentos e saldo de empregos formais, ÚLTIMOS 13 MESES



EMPREGO FORMAL | UNIDADE REGIONAL IRECÊ

ESTOQUE ATUAL, ADMISSÕES, DESLIGAMENTOS E SALDO ACUMULADOS NO ANO POR MUNICÍPIO

Dezembro

2022

ESTOQUE

RANKING 10 PRIMEIROS

MUNICÍPIO	ESTOQUE
1º Irece	12.010
2º Seabra	3.858
3º Mucuge	3.142
4º Ibicoara	2.718
5º Paramirim	1.725
6º Barra da Estiva	1.620
7º Xique-Xique	1.523
8º Morro do Chapeu	1.522
9º Macaubas	1.387
10º Iraquara	1.127

RANKING 10 ÚLTIMOS

MUNICÍPIO	ESTOQUE
41º Jussiape	145
42º Botupora	138
43º Erico Cardoso	115
44º Ibitita	110
45º Presidente Dutra	103
46º Barro Alto	100
47º Itaguacu da Bahia	98
48º Caturama	89
49º Nova Redencao	65
50º Mulungu do Morro	61

ADMISSÕES

RANKING 10 PRIMEIROS

MUNICÍPIO	ADMISSÕES
1º Irece	5.295
2º Mucuge	1.490
3º Seabra	1.394
4º Novo Horizonte	1.175
5º Ibicoara	971
6º Barra da Estiva	821
7º Morro do Chapeu	755
8º Xique-Xique	723
9º Paramirim	567
10º Iraquara	483

RANKING 10 ÚLTIMOS

MUNICÍPIO	ADMISSÕES
41º Nova Redencao	43
42º Erico Cardoso	42
43º Itaguacu da Bahia	34
44º Jussiape	32
45º Ibitita	23
46º Caturama	21
47º Rio do Pires	20
48º Barro Alto	14
49º Abaira	13
50º Mulungu do Morro	11

DESLIGAMENTOS

RANKING 10 PRIMEIROS

MUNICÍPIO	DESLIGAMENTOS
1º Irece	4.332
2º Mucuge	1.269
3º Seabra	1.061
4º Ibicoara	792
5º Uibai	746
6º Morro do Chapeu	498
7º Piata	469
8º Xique-Xique	460
9º Barra da Estiva	401
10º Paramirim	384

RANKING 10 ÚLTIMOS

MUNICÍPIO	DESLIGAMENTOS
41º Ibipitanga	41
42º America Dourada	37
43º Ibitiara	35
44º Barro Alto	22
45º Botupora	22
46º Rio do Pires	22
47º Ibitita	19
48º Mulungu do Morro	9
49º Caturama	7
50º Abaira	6

SALDO DE EMPREGOS

RANKING 10 PRIMEIROS

MUNICÍPIO	SALDO
1º Novo Horizonte	1.050
2º Irece	963
3º Barra da Estiva	420
4º Seabra	333
5º Xique-Xique	263
6º Morro do Chapeu	257
7º Mucuge	221
8º Barra do Mendes	205
9º Iraquara	203
10º Paramirim	183

RANKING 10 ÚLTIMOS

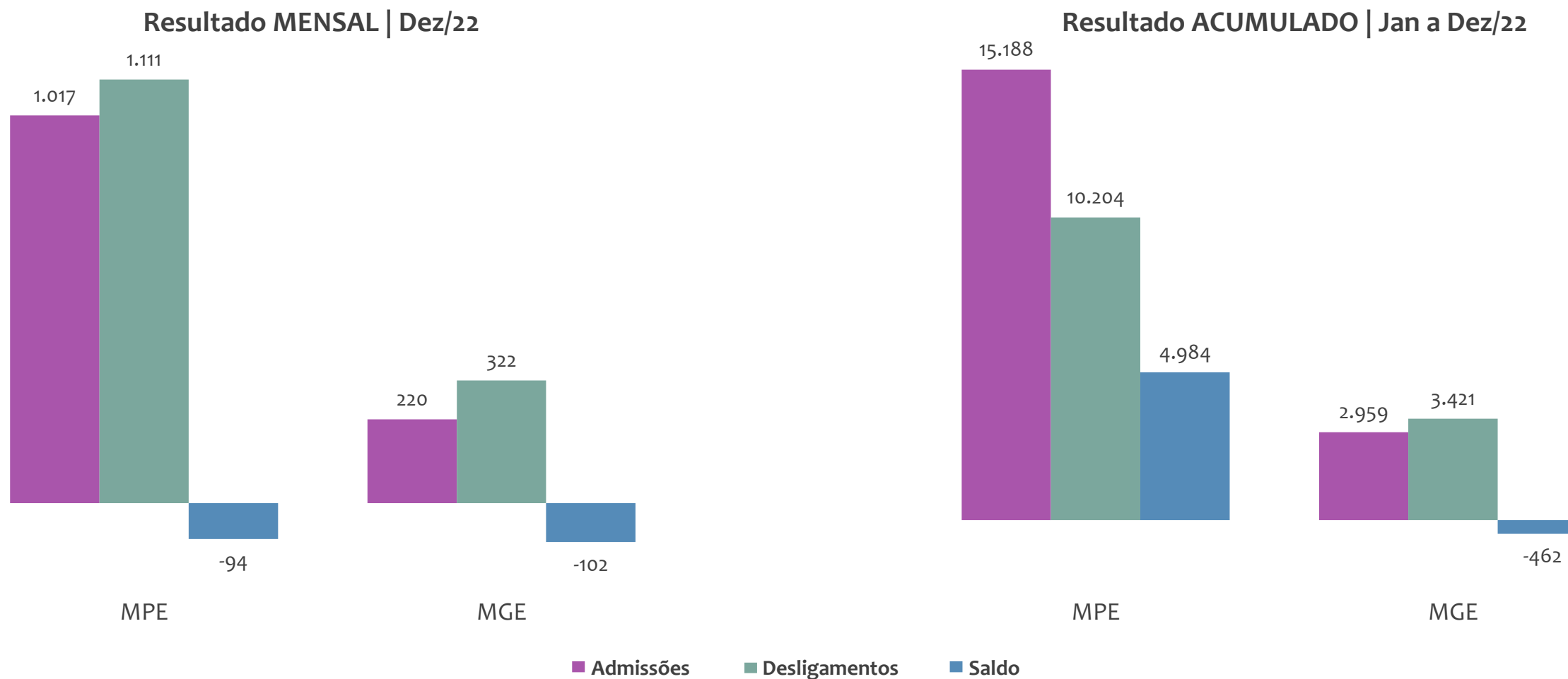
MUNICÍPIO	SALDO
41º Nova Redencao	-2
42º Rio do Pires	-2
43º Barro Alto	-8
44º Boquira	-8
45º Itaguacu da Bahia	-13
46º Erico Cardoso	-19
47º Jussiape	-23
48º Presidente Dutra	-26
49º Piata	-256
50º Uibai	-363



EMPREGO FORMAL POR PORTE | UR IRECÊ

ADMISSÕES, DESLIGAMENTOS E SALDO MENSAL E ACUMULADO NO ANO POR PORTE

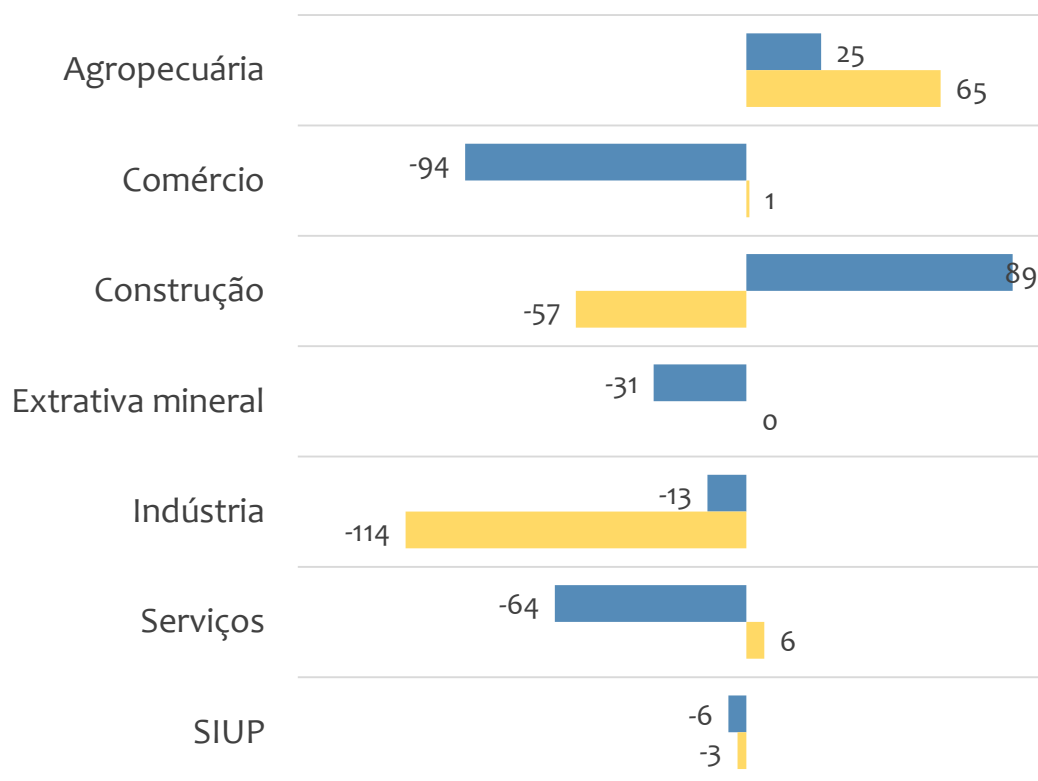
Admissões, desligamentos e saldo de empregos formais, UR IRECÊ por PORTE



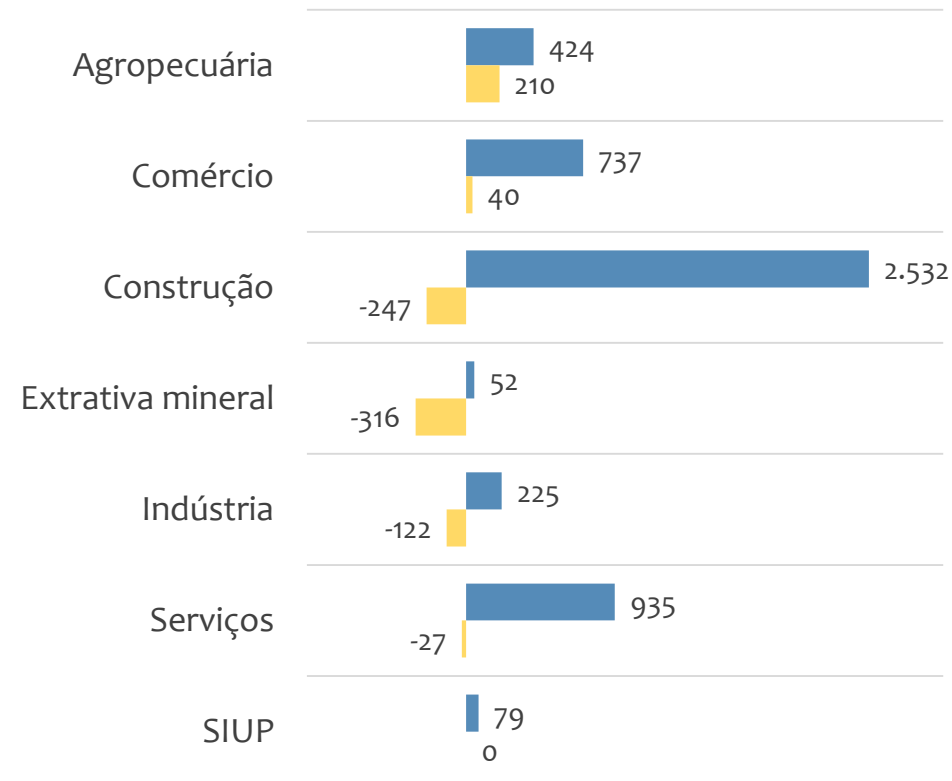


Saldo de empregos formais, UR IRECÊ por PORTE e SETOR

Resultado MENSAL | Dez/22



Resultado ACUMULADO | Jan a Dez/22



■ MGE

■ MPE



EMPREGO FORMAL POR PORTE | UR IRECÊ

ADMISSÕES, DESLIGAMENTOS E SALDO MENSAL E ACUMULADO NO ANO POR ATIVIDADE

Dezembro

2022

Admissões, desligamentos e saldo de empregos, UR IRECÊ, Ranking de SALDO MENSAL MPE por ATIVIDADE

Atividade	RESULTADO MENSAL MPE			RESULTADO ANUAL Jan a Dez/22 MPE		
	Admissões	Demissões	Saldo	Admissões	Demissões	Saldo
Construção de Estações e Redes de Distribuição de Energia Elétrica	144	22	122	1.117	116	1.001
Cultivo de Morango	39	19	20	430	65	365
Lanchonetes, Casas de Chá, de Sucos e Similares	19	4	15	105	84	21
Outras Obras de Engenharia Civil não Especificadas Anteriormente	28	15	13	260	153	107
Transporte Rodoviário Coletivo de Passageiros, com Itinerário Fixo, Intermunicipal, Exceto em Região Metropolitana	13	2	11	33	12	21
Obras de Urbanização - Ruas, Praças e Calçadas	13	3	10	85	38	47
Transporte Rodoviário Coletivo de Passageiros, com Itinerário Fixo, Municipal	12	3	9	81	29	52
Cultivo de Banana	8	0	8	22	15	7
Atividades de Atendimento Hospitalar, Exceto Pronto-Socorro e Unidades para Atendimento a Urgências	10	3	7	34	19	15

**Admissões, desligamentos e saldo de empregos, UR IRECÊ, Ranking de SALDO ANUAL MPE por ATIVIDADE**

Atividade	RESULTADO MENSAL MPE			RESULTADO ANUAL Jan a Dez/22 MPE		
	Admissões	Demissões	Saldo	Admissões	Demissões	Saldo
Construção de Edifícios	101	138	-37	2.141	1.062	1.079
Construção de Estações e Redes de Distribuição de Energia Elétrica	144	22	122	1.117	116	1.001
Cultivo de Morango	39	19	20	430	65	365
Comércio Varejista de Mercadorias em Geral, com Predominância de Produtos Alimentícios - Minimercados, Mercarias e Armazéns	38	43	-5	656	515	141
Construção de Rodovias e Ferrovias	24	42	-18	348	218	130
Outras Obras de Engenharia Civil não Especificadas Anteriormente	28	15	13	260	153	107
Construção de Redes de Abastecimento de água, Coleta de Esgoto e Construções Correlatas, Exceto Obras de Irrigação	18	12	6	227	128	99
Comércio Varejista de Combustíveis para Veículos Automotores	16	16	0	291	194	97
Comércio Varejista de Artigos do Vestuário e Acessórios	59	55	4	456	368	88



Ranking de SALDO MENSAL MPE por SETOR e ATIVIDADE, UR IRECÊ

AGROPECUÁRIA	Saldo Mensal MPE
Cultivo de Morango	20
Cultivo de Banana	8
Cultivo de Cebola	6
Cultivo de Café	0
Criação de Bovinos para Corte	0
Cultivo de Soja	0
Cultivo de Feijão	0
Cultivo de Cítricos, Exceto Laranja	0
Atividades de Apoio à Agricultura não Especificadas Anteriormente	0

EXTRATIVA MINERAL	Saldo Mensal MPE
Extração e Britamento de Pedras e Outros Materiais para Construção e Beneficiamento Associado	3
Extração de Minerais para Fabricação de Adubos, Fertilizantes e Outros Produtos Químicos	1
Atividades de Apoio à Extração de Minerais Não-Metálicos	0
Extração de Minério de Ferro	0
Extração de Minério de Manganês	0
Pelotização, Sinterização e Outros Beneficiamentos de Minério de Ferro	0
Extração de Areia, Cascalho ou Pedregulho e Beneficiamento Associado	-1
Extração de Outros Minerais Não-Metálicos não Especificados Anteriormente	-2
Extração de Mármore e Beneficiamento Associado	-2



Ranking de SALDO MENSAL MPE por SETOR e ATIVIDADE, UR IRECÊ

COMÉRCIO	Saldo Mensal MPE
Comércio Varejista de Outros Artigos de Uso Doméstico não Especificados Anteriormente	6
Comércio Varejista de Carnes - Açougues	5
Comércio Varejista de Artigos do Vestuário e Acessórios	4
Lojas de Variedades, Exceto Lojas de Departamentos ou Magazines	4
Comércio Atacadista de Sorvetes	3
Comércio Atacadista de água Mineral	2
Comércio Varejista de Artigos de óptica	2
Comércio a Varejo de Automóveis, Camionetas e Utilitários Novos	2
Comércio Varejista de Artigos Médicos e Ortopédicos	2

SERVIÇOS	Saldo Mensal MPE
Lanchonetes, Casas de Chá, de Sucos e Similares	15
Transporte Rodoviário Coletivo de Passageiros, com Itinerário Fixo, Intermunicipal, Exceto em Região Metropolitana	11
Transporte Rodoviário Coletivo de Passageiros, com Itinerário Fixo, Municipal	9
Atividades de Atendimento Hospitalar, Exceto Pronto-Socorro e Unidades para Atendimento a Urgências	7
Bancos Múltiplos, com Carteira Comercial	5
Transporte Rodoviário de Carga, Exceto Produtos Perigosos e Mudanças, Intermunicipal, Interestadual e Internacional	4
Agências de Viagens	4
Atividades de Vigilância e Segurança Privada	3
Transporte Rodoviário de Carga, Exceto Produtos Perigosos e Mudanças, Municipal	3



Ranking de SALDO MENSAL MPE por SETOR e ATIVIDADE, UR IRECÊ

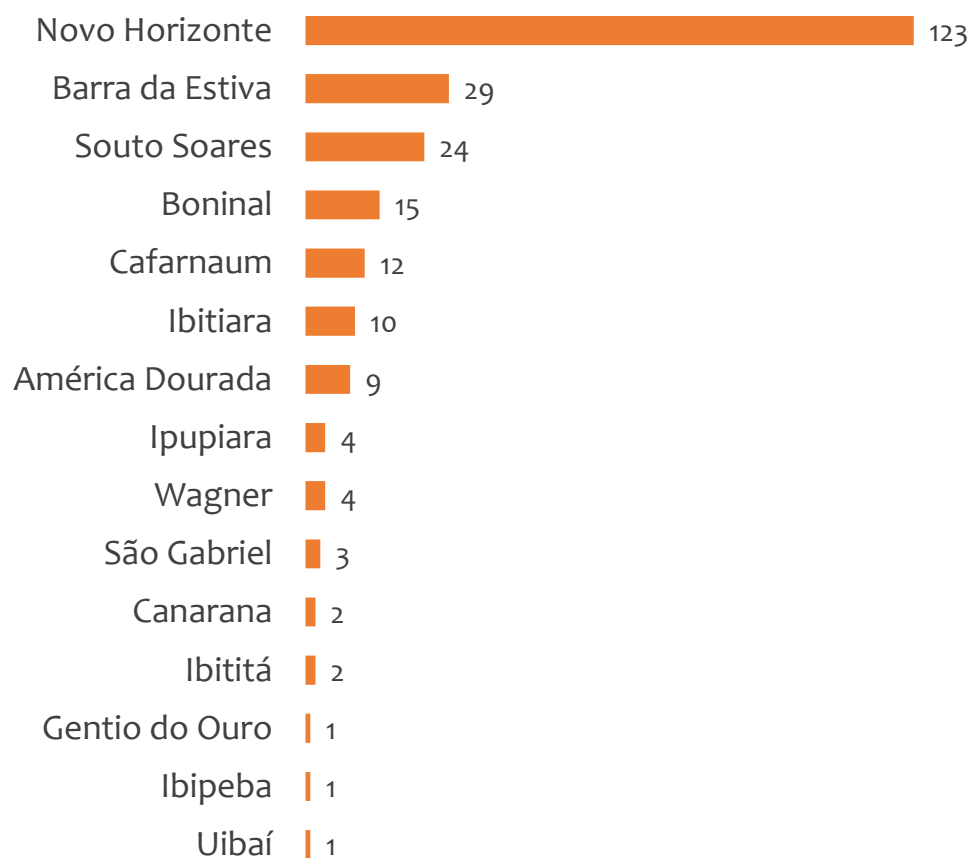
INDÚSTRIA	Saldo Mensal MPE
Fabricação de Produtos Derivados do Cacau e de Chocolates	5
Fabricação de Vinho	2
Fabricação de Móveis com Predominância de Madeira	2
Fabricação de Estruturas Pré-Moldadas de Concreto Armado, em Série e Sob Encomenda	2
Fornecimento de Alimentos Preparados Preponderantemente para Empresas	1
Fabricação de óleos Vegetais Refinados, Exceto óleo de Milho	1
Fabricação de Motores e Turbinas, Peças e Acessórios, Exceto para Aviões e Veículos Rodoviários	1
Fabricação de Esquadrias de Metal	1
Fabricação de Artefatos de Cimento para Uso na Construção	1

CONSTRUÇÃO	Saldo Mensal MPE
Construção de Estações e Redes de Distribuição de Energia Elétrica	122
Outras Obras de Engenharia Civil não Especificadas Anteriormente	13
Obras de Urbanização - Ruas, Praças e Calçadas	10
Construção de Redes de Abastecimento de água, Coleta de Esgoto e Construções Correlatas, Exceto Obras de Irrigação	6
Construção de Barragens e Represas para Geração de Energia Elétrica	6
Instalação e Manutenção Elétrica	2
Obras de Fundações	1
Instalação de Portas, Janelas, Tetos, Divisórias e Armários Embutidos de Qualquer Material	0
Manutenção de Redes de Distribuição de Energia Elétrica	0

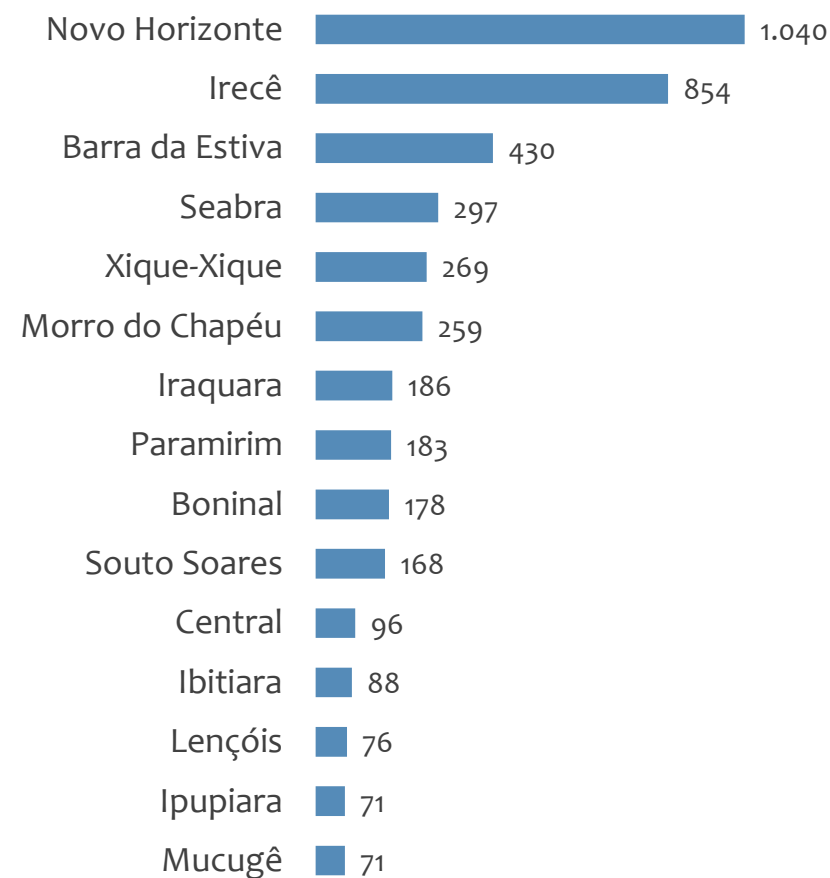


Saldo MPE de empregos formais, UR IRECÊ, Ranking de SALDO MPE por MUNICÍPIO

Resultado MENSAL | Dez/22



Resultado ACUMULADO | Jan a Dez/22



UNIDADE REGIONAL TEIXEIRA DE FREITAS

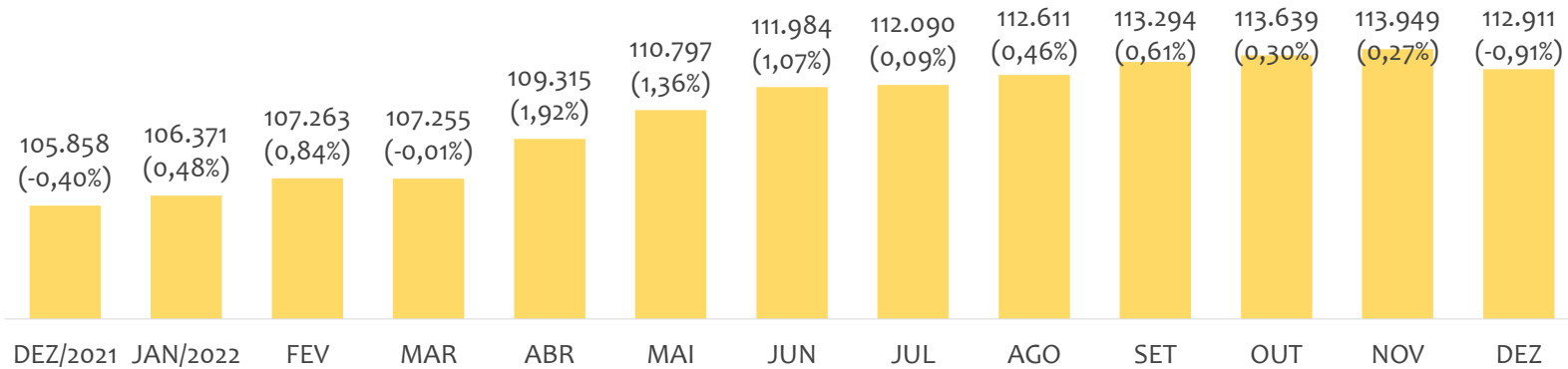
ESTATÍSTICAS MENSAS DO EMPREGO FORMAL

EMPREGO FORMAL | UR TEIXEIRA DE FREITAS

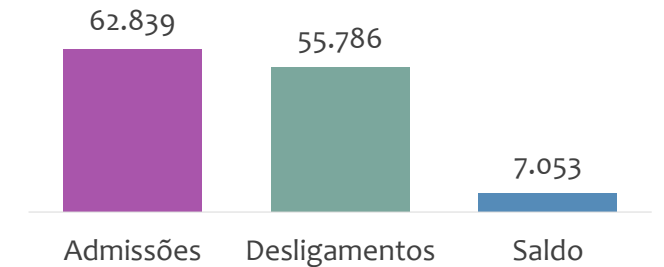
Dezembro
2022

ESTOQUE MENSAL, ADMISSÕES, DESLIGAMENTOS E SALDOS MENSUAIS E ACUMULADO

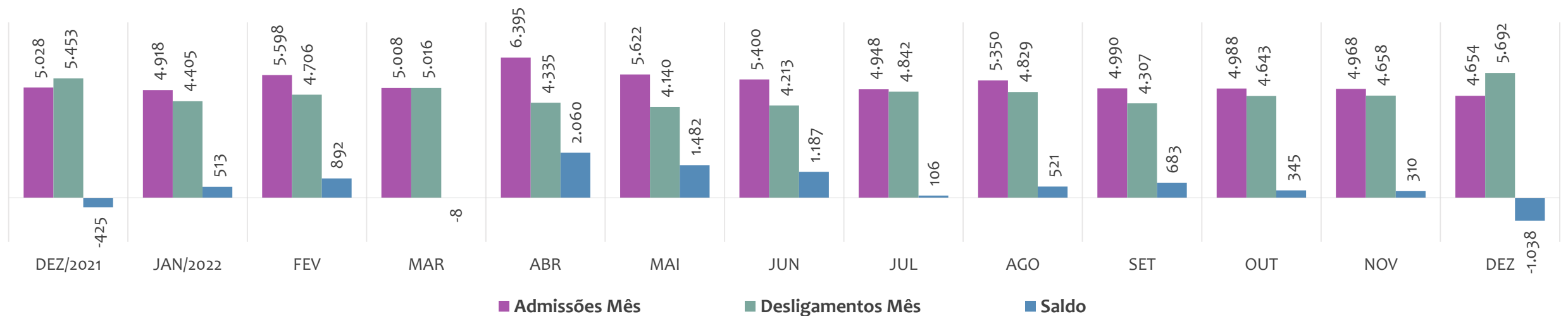
Estoque de empregos e variação relativa em relação ao mês anterior, ÚLTIMOS 13 MESES



Admissões, desligamentos e saldo de empregos formais, ACUMULADO 2022



Admissões, desligamentos e saldo de empregos formais, ÚLTIMOS 13 MESES



EMPREGO FORMAL | UNIDADE REGIONAL TEIXEIRA DE FREITAS

ESTOQUE ATUAL, ADMISSÕES, DESLIGAMENTOS E SALDO ACUMULADOS NO ANO POR MUNICÍPIO

Dezembro
2022

ESTOQUE

RANKING 10 PRIMEIROS

MUNICÍPIO	ESTOQUE
1º Porto Seguro	31.252
2º Teixeira de Freitas	22.939
3º Eunapolis	20.607
4º Mucuri	7.474
5º Itamaraju	6.363
6º Nova Vicososa	3.340
7º Prado	3.133
8º Santa Cruz Cabralia	3.113
9º Medeiros Neto	2.841
10º Itabela	2.650

RANKING 10 ÚLTIMOS

MUNICÍPIO	ESTOQUE
12º Caravelas	1.175
13º Alcobaca	1.135
14º Belmonte	1.073
15º Itanhem	997
16º Guaratinga	824
17º Itagimirim	473
18º Itapebi	452
19º Jucuruçu	356
20º Lajedao	305
21º Vereda	235

ADMISSÕES

RANKING 10 PRIMEIROS

MUNICÍPIO	ADMISSÕES
1º Porto Seguro	21.626
2º Teixeira de Freitas	10.805
3º Eunapolis	9.861
4º Mucuri	4.125
5º Itamaraju	3.179
6º Santa Cruz Cabralia	2.553
7º Medeiros Neto	2.058
8º Nova Vicososa	1.909
9º Prado	1.630
10º Itabela	1.327

RANKING 10 ÚLTIMOS

MUNICÍPIO	ADMISSÕES
12º Caravelas	536
13º Belmonte	468
14º Alcobaca	406
15º Guaratinga	255
16º Jucuruçu	248
17º Itanhem	247
18º Itagimirim	150
19º Itapebi	133
20º Lajedao	120
21º Vereda	72

DESLIGAMENTOS

RANKING 10 PRIMEIROS

MUNICÍPIO	DESLIGAMENTOS
1º Porto Seguro	19.543
2º Teixeira de Freitas	9.208
3º Eunapolis	8.748
4º Mucuri	3.670
5º Itamaraju	2.853
6º Santa Cruz Cabralia	2.400
7º Nova Vicososa	1.864
8º Medeiros Neto	1.748
9º Prado	1.299
10º Itabela	1.112

RANKING 10 ÚLTIMOS

MUNICÍPIO	DESLIGAMENTOS
12º Caravelas	482
13º Belmonte	424
14º Alcobaca	375
15º Guaratinga	290
16º Itanhem	207
17º Itagimirim	154
18º Jucuruçu	138
19º Lajedao	137
20º Itapebi	119
21º Vereda	45

SALDO DE EMPREGOS

RANKING 10 PRIMEIROS

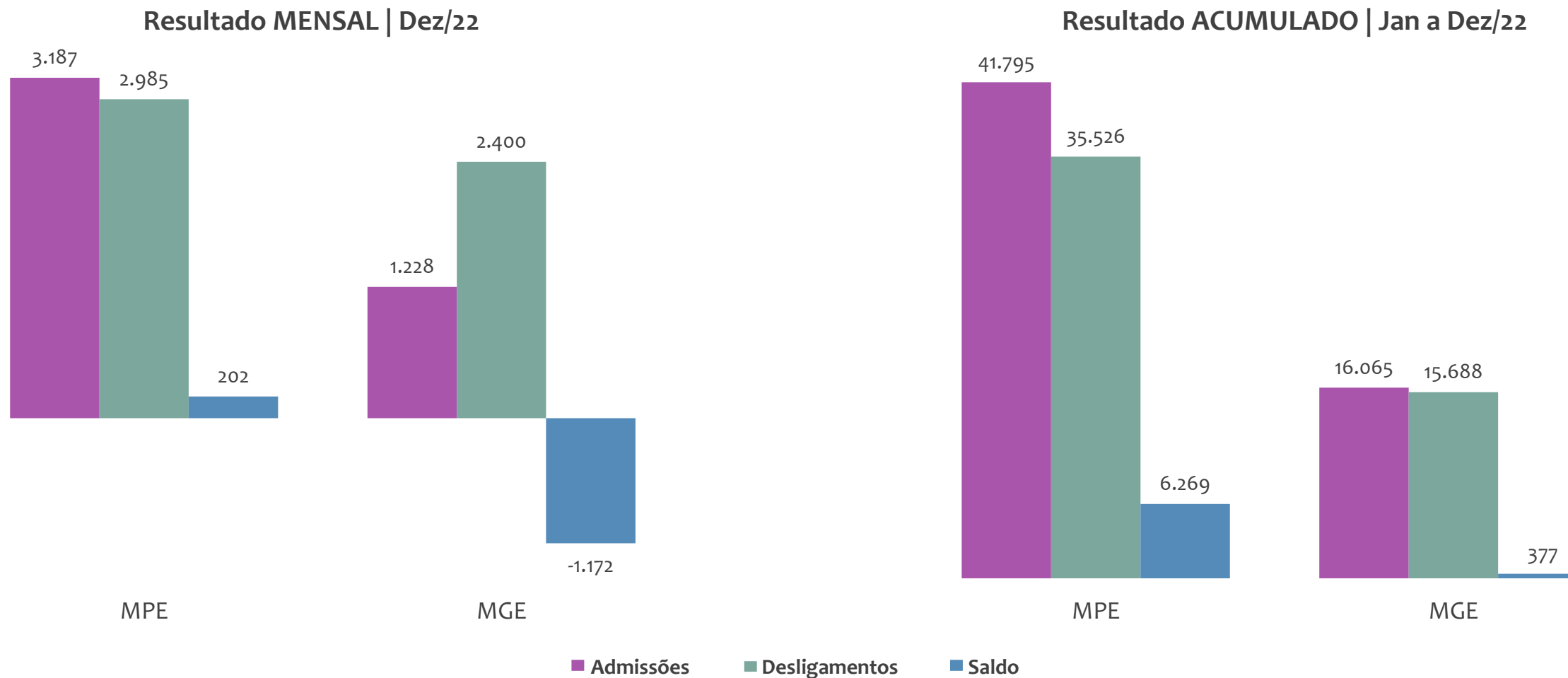
MUNICÍPIO	SALDO
1º Porto Seguro	2.083
2º Teixeira de Freitas	1.597
3º Eunapolis	1.113
4º Mucuri	455
5º Prado	331
6º Itamaraju	326
7º Medeiros Neto	310
8º Itabela	215
9º Ibirapua	161
10º Santa Cruz Cabralia	153

RANKING 10 ÚLTIMOS

MUNICÍPIO	SALDO
12º Caravelas	54
13º Nova Vicososa	45
14º Belmonte	44
15º Itanhem	40
16º Alcobaca	31
17º Vereda	27
18º Itapebi	14
19º Itagimirim	-4
20º Lajedao	-17
21º Guaratinga	-35



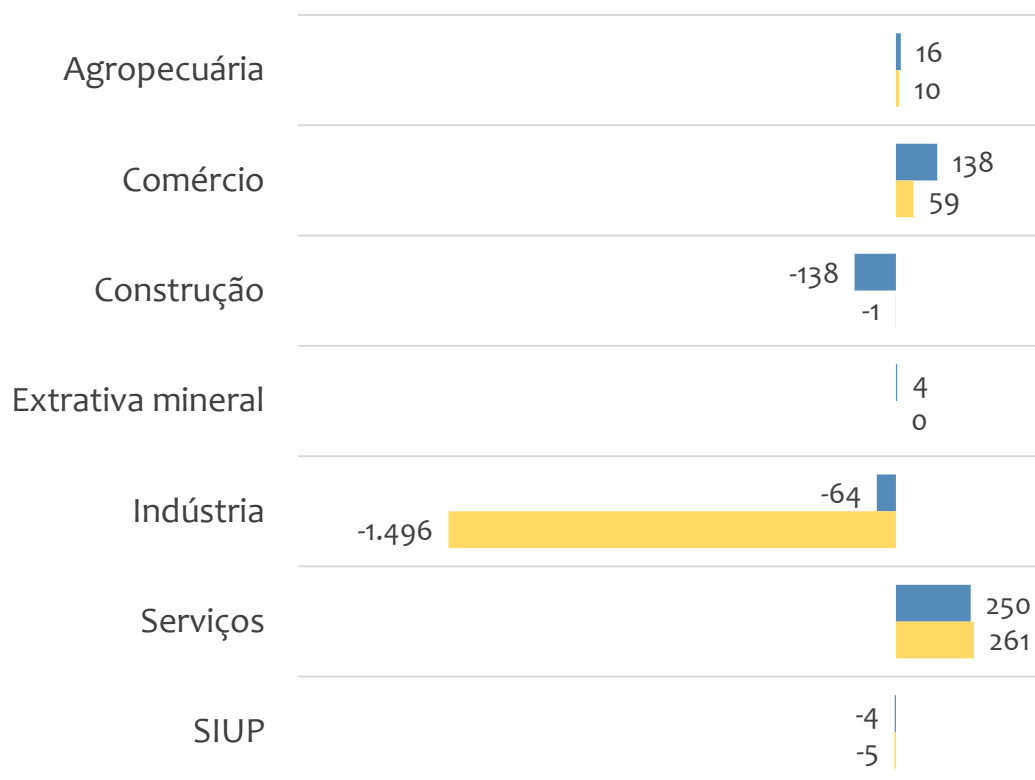
Admissões, desligamentos e saldo de empregos formais, UR TEIXEIRA DE FREITAS por PORTE



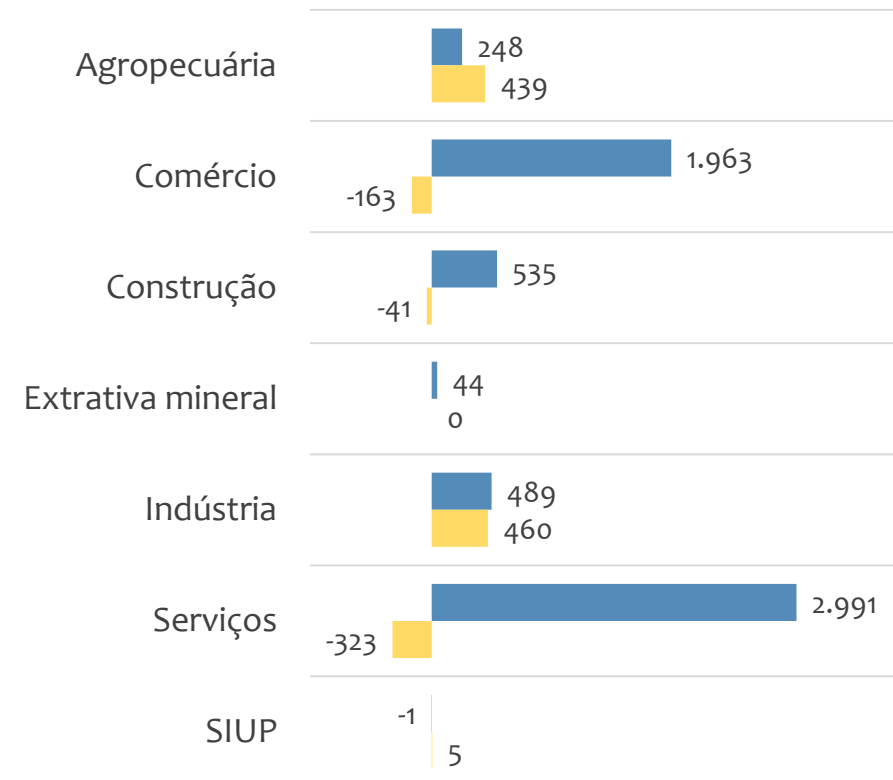


Saldo de empregos formais, UR TEIXEIRA DE FREITAS por PORTE e SETOR

Resultado MENSAL | Dez/22



Resultado ACUMULADO | Jan a Dez/22



■ MGE

■ MPE



EMPREGO FORMAL POR PORTE | UR TEIXEIRA DE FREITAS

ADMISSÕES, DESLIGAMENTOS E SALDO MENSAL E ACUMULADO NO ANO POR ATIVIDADE

Admissões, desligamentos e saldo de empregos, UR TEIXEIRA DE FREITAS, Ranking de SALDO MENSAL MPE por ATIVIDADE

Atividade	RESULTADO MENSAL MPE			RESULTADO ANUAL Jan a Dez/22 MPE		
	Admissões	Demissões	Saldo	Admissões	Demissões	Saldo
Restaurantes e Similares	395	198	197	3.404	2.783	621
Hotéis	358	215	143	3.280	2.836	444
Comércio Varejista de Mercadorias em Geral, com Predominância de Produtos Alimentícios - Supermercados	185	123	62	1.869	1.272	597
Atividades de Apoio à Produção Florestal	86	33	53	441	160	281
Obras de Terraplenagem	58	19	39	327	248	79
Comércio Varejista de Combustíveis para Veículos Automotores	72	35	37	680	583	97
Lanchonetes, Casas de Chá, de Sucos e Similares	77	50	27	808	729	79
Comércio Varejista de Artigos do Vestuário e Acessórios	159	134	25	1.274	1.213	61
Condomínios Prediais	36	15	21	287	258	29



EMPREGO FORMAL POR PORTE | UR TEIXEIRA DE FREITAS

ADMISSÕES, DESLIGAMENTOS E SALDO MENSAL E ACUMULADO NO ANO POR ATIVIDADE

Admissões, desligamentos e saldo de empregos, UR TEIXEIRA DE FREITAS, Ranking de SALDO ANUAL MPE por ATIVIDADE

Atividade	RESULTADO MENSAL MPE			RESULTADO ANUAL Jan a Dez/22 MPE		
	Admissões	Demissões	Saldo	Admissões	Demissões	Saldo
Restaurantes e Similares	395	198	197	3.404	2.783	621
Comércio Varejista de Mercadorias em Geral, com Predominância de Produtos Alimentícios - Supermercados	185	123	62	1.869	1.272	597
Hotéis	358	215	143	3.280	2.836	444
Atividades de Apoio à Produção Florestal	86	33	53	441	160	281
Construção de Rodovias e Ferrovias	8	57	-49	568	338	230
Comércio Varejista de Mercadorias em Geral, com Predominância de Produtos Alimentícios - Hipermercados	5	8	-3	324	138	186
Atividades Associativas não Especificadas Anteriormente	2	3	-1	216	60	156
Construção de Edifícios	129	247	-118	2.174	2.026	148
Ensino Fundamental	2	45	-43	349	207	142



SALDO MENSAL POR SETOR E ATIVIDADE

Ranking de SALDO MENSAL MPE por SETOR e ATIVIDADE, UR TEIXEIRA DE FREITAS

AGROPECUÁRIA	Saldo Mensal MPE
Atividades de Apoio à Produção Florestal	53
Cultivo de Mamão	4
Atividades de Pós-Colheita	4
Cultivo de Outras Plantas de Lavoura Permanente não Especificadas Anteriormente	3
Cultivo de Maracujá	2
Cultivo de Coco-Da-Baía	1
Cultivo de Mudas em Viveiros Florestais	1
Criação de Bovinos, Exceto para Corte e Leite	0
Cultivo de Girassol	0

EXTRATIVA MINERAL	Saldo Mensal MPE
Extração e Britamento de Pedras e Outros Materiais para Construção e Beneficiamento Associado	7
Extração de Quartzito	0
Extração de Mármore e Beneficiamento Associado	0
Extração de Areia, Cascalho ou Pedregulho e Beneficiamento Associado	-1
Extração de Granito e Beneficiamento Associado	-2
VERIFICAR	0
VERIFICAR	0
VERIFICAR	0
VERIFICAR	0

**SALDO MENSAL POR SETOR E ATIVIDADE****Ranking de SALDO MENSAL MPE por SETOR e ATIVIDADE, UR TEIXEIRA DE FREITAS**

COMÉRCIO	Saldo Mensal MPE
Comércio Varejista de Mercadorias em Geral, com Predominância de Produtos Alimentícios - Supermercados	62
Comércio Varejista de Combustíveis para Veículos Automotores	37
Comércio Varejista de Artigos do Vestuário e Acessórios	25
Comércio Varejista de Produtos Farmacêuticos, sem Manipulação de Fórmulas	11
Comércio Varejista de Suvenires, Bijuterias e Artesanatos	11
Comércio Varejista de Outros Artigos de Uso Doméstico não Especificados Anteriormente	11
Comércio varejista de mercadorias em geral, com Predominância de Produtos Alimentícios - Minimercados, Mercearias e Armazéns	10
Comércio Varejista de Materiais de Construção não Especificados Anteriormente	8
Comércio Varejista de Outros Produtos não Especificados Anteriormente	7

SERVIÇOS	Saldo Mensal MPE
Restaurantes e Similares	197
Hotéis	143
Lanchonetes, Casas de Chá, de Sucos e Similares	27
Condomínios Prediais	21
Serviços Combinados de Escritório e Apoio Administrativo	16
Lavanderias	16
Transporte Rodoviário Coletivo de Passageiros, com Itinerário Fixo, Municipal	15
Bares e Outros Estabelecimentos Especializados em Servir Bebidas, sem Entretenimento	9
Locação de Automóveis sem Condutor	9



SALDO MENSAL POR SETOR E ATIVIDADE

Ranking de SALDO MENSAL MPE por SETOR e ATIVIDADE, UR TEIXEIRA DE FREITAS

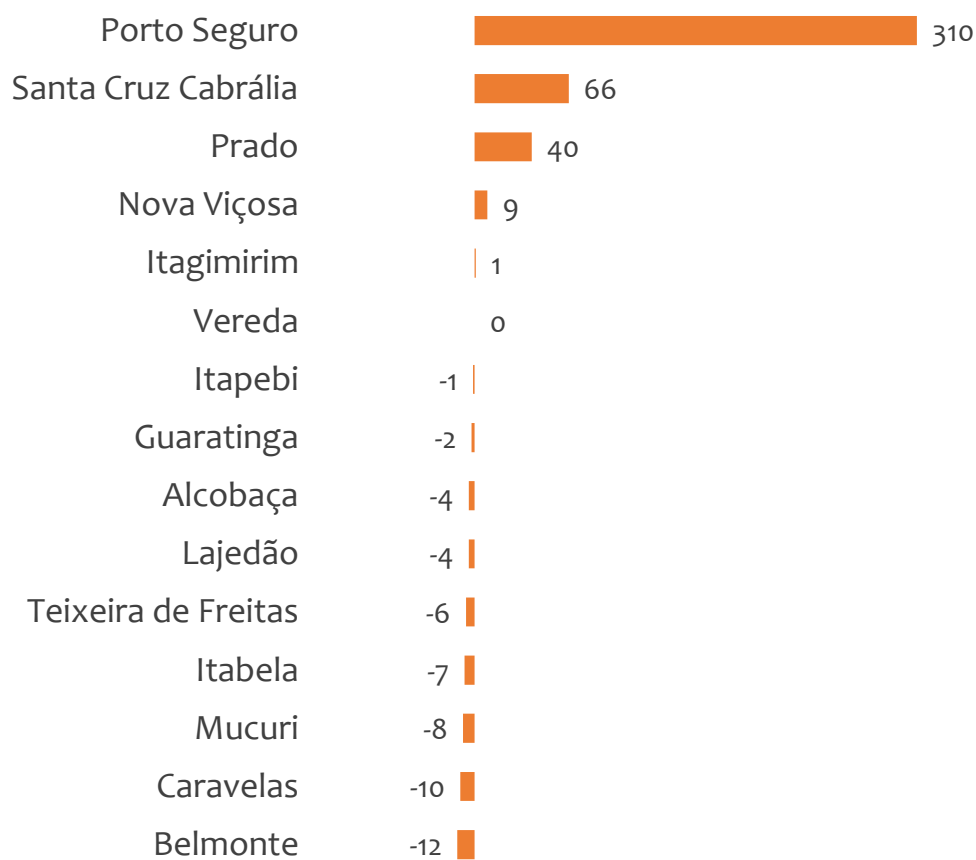
INDÚSTRIA	Saldo Mensal MPE
Fabricação de Produtos Derivados do Cacau e de Chocolates	9
Fabricação de Outros Produtos Alimentícios não Especificados Anteriormente	6
Fabricação de Artefatos de Tanoaria e de Embalagens de Madeira	5
Fabricação de Sorvetes e Outros Gelados Comestíveis	5
Fabricação de Produtos de Panificação Industrial	4
Fabricação de Sucos Concentrados de Frutas, Hortaliças e Legumes	4
Fabricação de Vidro Plano e de Segurança	4
Serrarias com Desdobramento de Madeira em Bruto	3
Fabricação de Máquinas e Equipamentos para a Agricultura e Pecuária, Peças e Acessórios, Exceto para Irrigação	3

CONSTRUÇÃO	Saldo Mensal MPE
Obras de Terraplenagem	39
Instalação e Manutenção de Sistemas Centrais de Ar Condicionado, de Ventilação e Refrigeração	5
Montagem e Desmontagem de Andaimos e Outras Estruturas Temporárias	4
Construção de Estações e Redes de Telecomunicações	2
Obras de Fundações	1
Instalação de Portas, Janelas, Tetos, Divisórias e Armários Embutidos de Qualquer Material	0
Montagem de Estruturas Metálicas	0
Aplicação de Revestimentos e de Resinas em Interiores e Exteriores	0
Construção de Obras-De-Arte Especiais	0

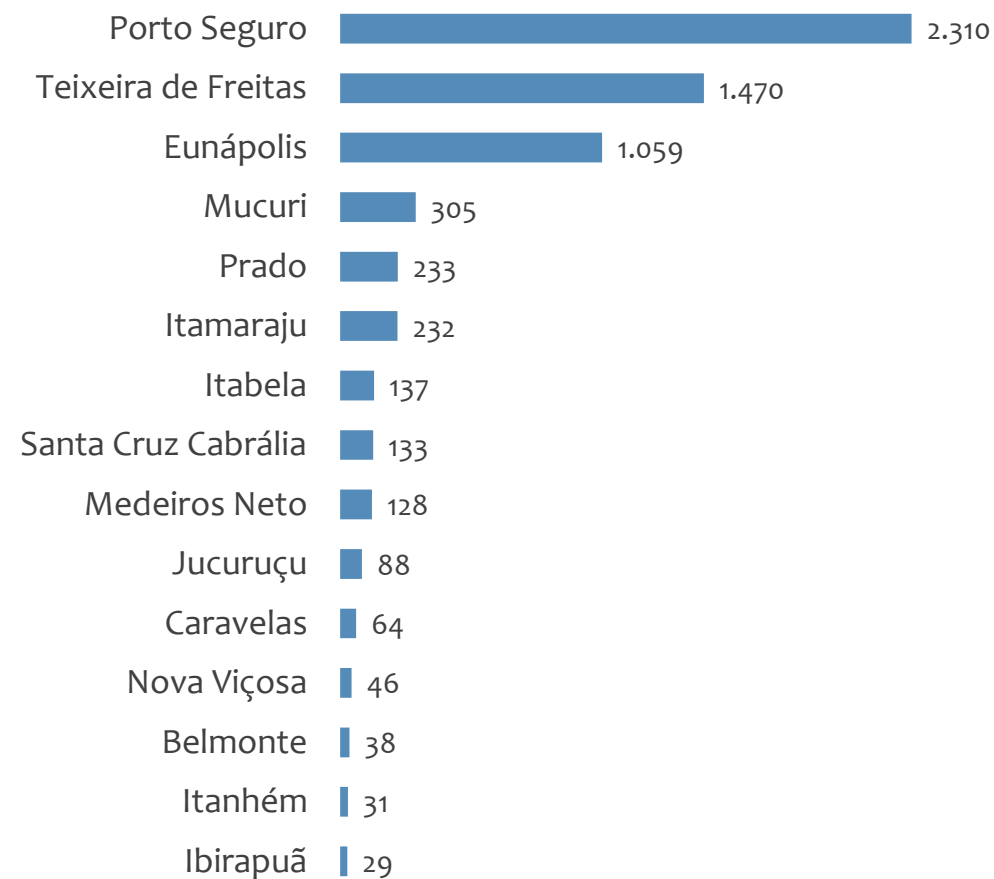


Saldo MPE de empregos formais, UR TEIXEIRA DE FREITAS, Ranking de SALDO MPE por MUNICÍPIO

Resultado MENSAL | Dez/22



Resultado ACUMULADO | Jan a Dez/22



UNIDADE REGIONAL VITÓRIA DA CONQUISTA

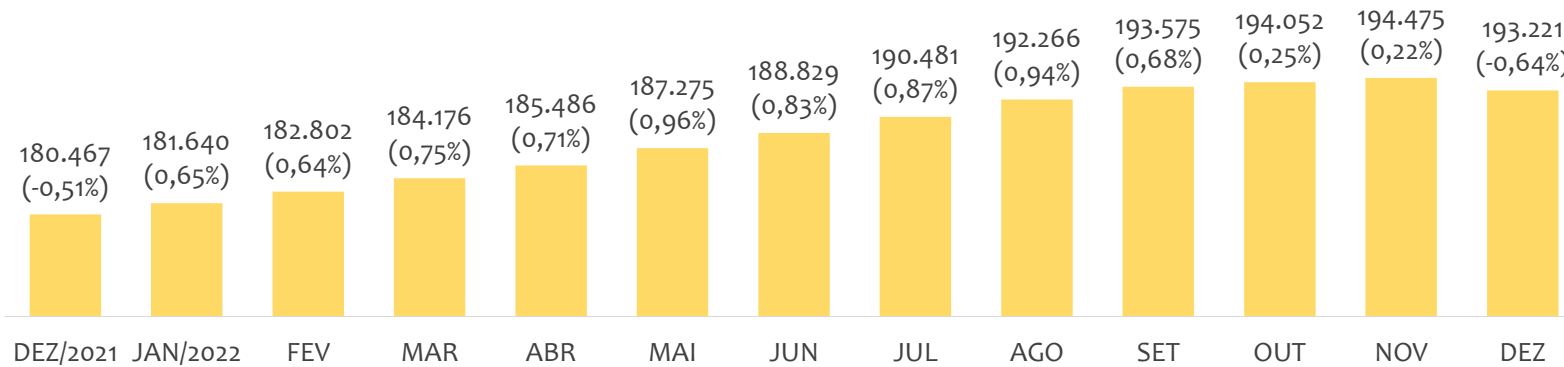
ESTATÍSTICAS MENSAS DO EMPREGO FORMAL

EMPREGO FORMAL | UR VITÓRIA DA CONQUISTA

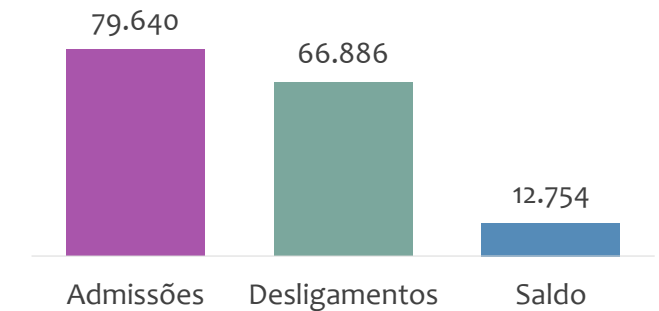
Dezembro
2022

ESTOQUE MENSAL, ADMISSÕES, DESLIGAMENTOS E SALDOS MENCIAIS E ACUMULADO

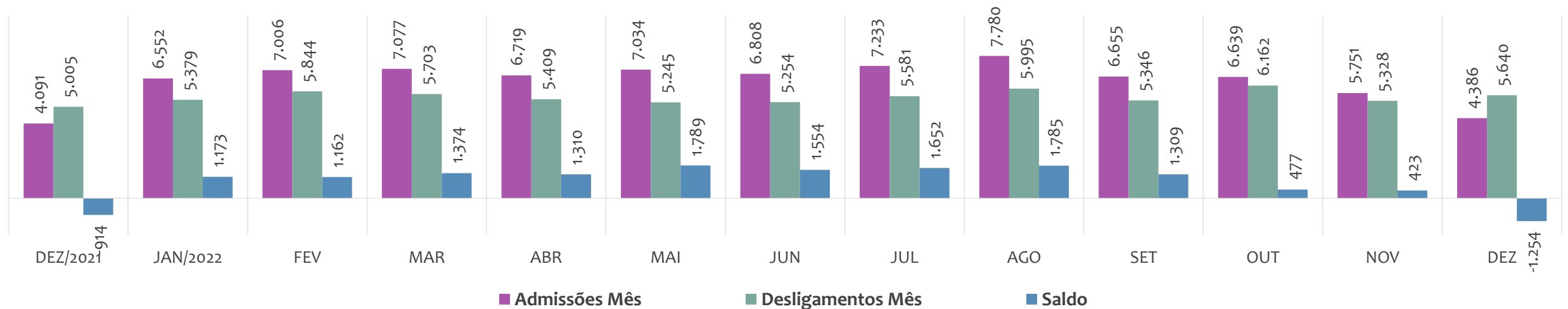
Estoque de empregos e variação relativa em relação ao mês anterior, ÚLTIMOS 13 MESES



Admissões, desligamentos e saldo de empregos formais, ACUMULADO 2022



Admissões, desligamentos e saldo de empregos formais, ÚLTIMOS 13 MESES



EMPREGO FORMAL | UNIDADE REGIONAL VITÓRIA DA CONQUISTA

ESTOQUE ATUAL, ADMISSÕES, DESLIGAMENTOS E SALDO ACUMULADOS NO ANO POR MUNICÍPIO

Dezembro
2022

ESTOQUE

RANKING 10 PRIMEIROS	
MUNICÍPIO	ESTOQUE
1º Vitória da Conquista	71.282
2º Jequie	22.878
3º Brumado	14.609
4º Itapetinga	14.214
5º Guanambi	10.369
6º Caetite	5.639
7º Ipiau	4.438
8º Cacule	3.304
9º Jaguaquara	2.727
10º Itambe	2.569

RANKING 10 ÚLTIMOS	
MUNICÍPIO	ESTOQUE
75º Apuarema	129
76º Itamari	118
77º Nova Ibia	117
78º Piripa	116
79º Planaltino	114
80º Guajeru	103
81º Nova Itarana	89
82º Mirante	83
83º Cravolandia	50
84º Irajuba	46

ADMISSÕES

RANKING 10 PRIMEIROS	
MUNICÍPIO	ADMISSÕES
1º Vitória da Conquista	31.166
2º Jequie	8.739
3º Brumado	6.868
4º Guanambi	4.137
5º Itapetinga	4.127
6º Caetite	2.960
7º Ipiau	1.997
8º Barra do Choca	1.675
9º Maracas	1.160
10º Itagiba	1.135

RANKING 10 ÚLTIMOS	
MUNICÍPIO	ADMISSÕES
75º Presidente Janio Qu	33
76º Rio do Antonio	31
77º Itamari	29
78º Piripa	25
79º Iramaia	24
80º Guajeru	23
81º Mirante	21
82º Contendas do Sincor	18
83º Cravolandia	17
84º Irajuba	7

DESLIGAMENTOS

RANKING 10 PRIMEIROS	
MUNICÍPIO	DESLIGAMENTOS
1º Vitória da Conquista	26.558
2º Jequie	6.901
3º Brumado	5.956
4º Guanambi	4.160
5º Itapetinga	3.771
6º Caetite	2.327
7º Ipiau	1.677
8º Barra do Choca	1.397
9º Itagiba	1.315
10º Maracas	1.039

RANKING 10 ÚLTIMOS	
MUNICÍPIO	DESLIGAMENTOS
75º Mirante	27
76º Presidente Janio Qu	26
77º Sebastiao Laranjeira:	26
78º Iramaia	22
79º Itamari	17
80º Nova Itarana	17
81º Contendas do Sincor	16
82º Irajuba	14
83º Guajeru	12
84º Cravolandia	11

SALDO DE EMPREGOS

RANKING 10 PRIMEIROS	
MUNICÍPIO	SALDO
1º Vitória da Conquista	4.608
2º Jequie	1.838
3º Brumado	912
4º Caetite	633
5º Ibicui	390
6º Itapetinga	356
7º Lafaiete Coutinho	321
8º Ipiau	320
9º Barra do Choca	278
10º Maetinga	274

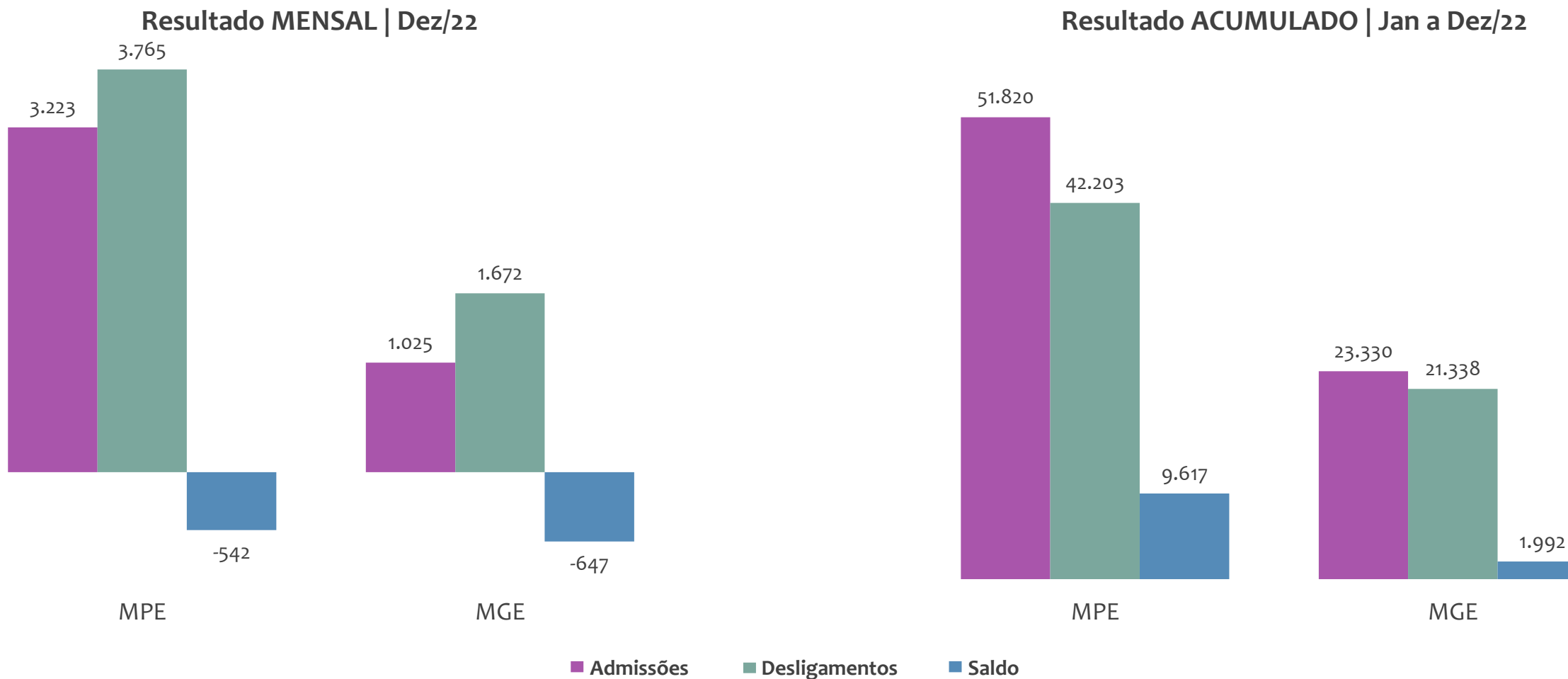
RANKING 10 ÚLTIMOS	
MUNICÍPIO	SALDO
75º Candiba	-10
76º Gongogi	-13
77º Guanambi	-23
78º Lagoa Real	-46
79º Ibiassuce	-50
80º Jitauna	-51
81º Livramento de Nossa	-73
82º Licinio de Almeida	-90
83º Ituacu	-101
84º Itagiba	-180



EMPREGO FORMAL POR PORTE | UR VITÓRIA DA CONQUISTA

ADMISSÕES, DESLIGAMENTOS E SALDO MENSAL E ACUMULADO NO ANO POR PORTE

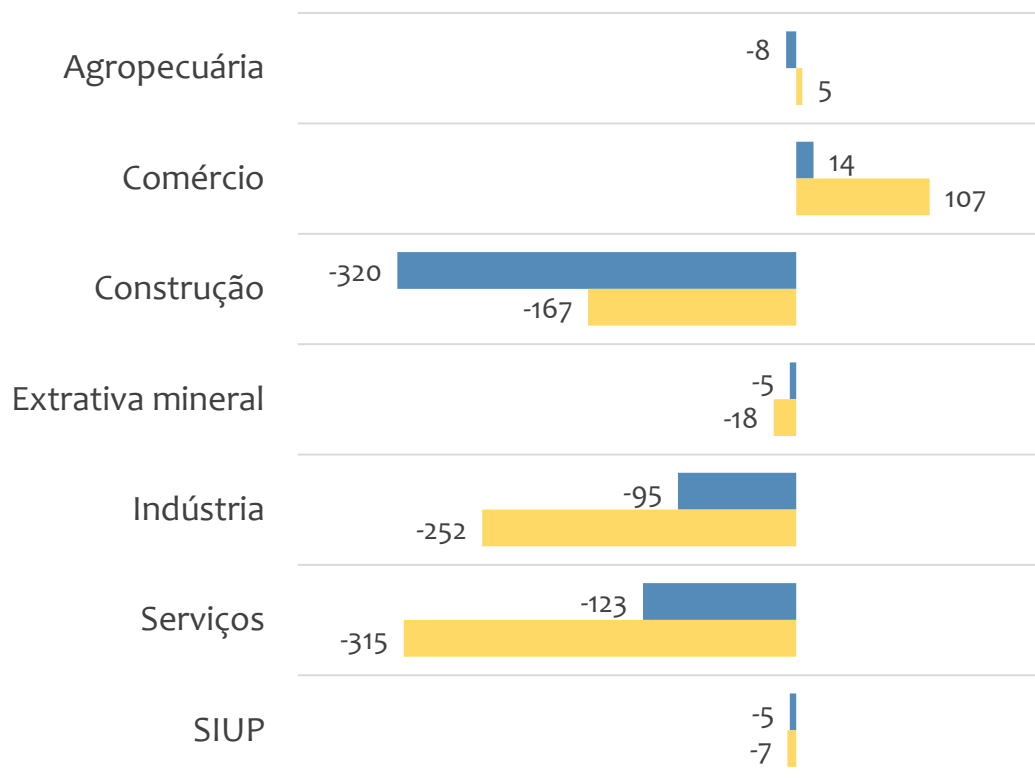
Admissões, desligamentos e saldo de empregos formais, UR VITÓRIA DA CONQUISTA por PORTE



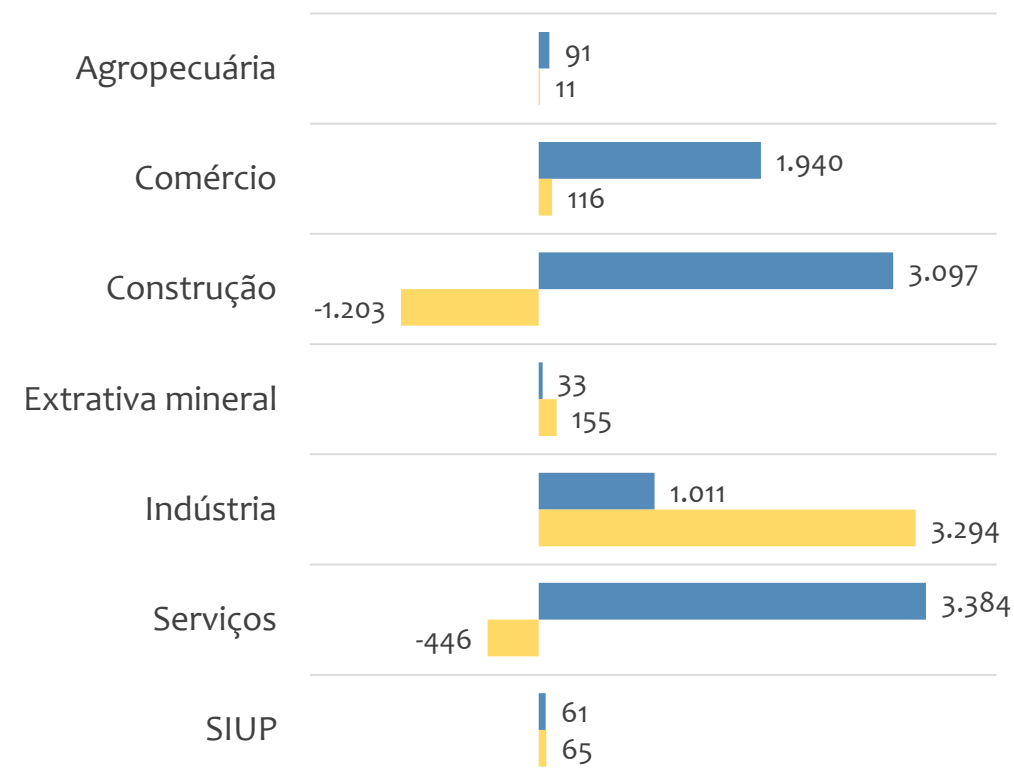


Saldo de empregos formais, UR VITÓRIA DA CONQUISTA por PORTE e SETOR

Resultado MENSAL | Dez/22



Resultado ACUMULADO | Jan a Dez/22



■ MGE

■ MPE



EMPREGO FORMAL POR PORTE | UR VITÓRIA DA CONQUISTA

ADMISSÕES, DESLIGAMENTOS E SALDO MENSAL E ACUMULADO NO ANO POR ATIVIDADE

Admissões, desligamentos e saldo de empregos, UR VITÓRIA DA CONQUISTA, Ranking de SALDO MENSAL MPE por ATIVIDADE

Atividade	RESULTADO MENSAL MPE			RESULTADO ANUAL Jan a Dez/22 MPE		
	Admissões	Demissões	Saldo	Admissões	Demissões	Saldo
Serviços de Engenharia	73	26	47	715	319	396
VERIFICAR	0	0	0	0	0	0
Gestão e Administração da Propriedade Imobiliária	40	8	32	235	137	98
Estacionamento de Veículos	35	8	27	98	85	13
Comércio Varejista de Produtos Farmacêuticos, sem Manipulação de Fórmulas	89	69	20	1.047	820	227
Montagem de Estruturas Metálicas	23	4	19	106	75	31
Comércio Varejista de Artigos de Papelaria	21	7	14	185	142	43
VERIFICAR	0	0	0	0	0	0
Comércio Varejista de Móveis	51	39	12	672	562	110



EMPREGO FORMAL POR PORTE | UR VITÓRIA DA CONQUISTA

ADMISSÕES, DESLIGAMENTOS E SALDO MENSAL E ACUMULADO NO ANO POR ATIVIDADE

Admissões, desligamentos e saldo de empregos, UR VITÓRIA DA CONQUISTA, Ranking de SALDO ANUAL MPE por ATIVIDADE

Atividade	RESULTADO MENSAL MPE			RESULTADO ANUAL Jan a Dez/22 MPE		
	Admissões	Demissões	Saldo	Admissões	Demissões	Saldo
Construção de Edifícios	171	373	-202	4.962	3.390	1.572
Serviços de Engenharia	73	26	47	715	319	396
Comércio Varejista de Mercadorias em Geral, com Predominância de Produtos Alimentícios - Supermercados	132	125	7	1.418	1.087	331
Construção de Estações e Redes de Distribuição de Energia Elétrica	3	45	-42	460	131	329
Construção de Rodovias e Ferrovias	32	30	2	710	382	328
Construção de Redes de Abastecimento de água, Coleta de Esgoto e Construções Correlatas, Exceto Obras de Irrigação	29	20	9	471	150	321
Comércio Varejista de Produtos Farmacêuticos, sem Manipulação de Fórmulas	89	69	20	1.047	820	227
Comércio Varejista de Mercadorias em Geral, com Predominância de Produtos Alimentícios - Minimercados, Mercarias e Armazéns	106	111	-5	1.909	1.701	208
Restaurantes e Similares	92	85	7	1.400	1.195	205



SALDO MENSAL POR SETOR E ATIVIDADE

Ranking de SALDO MENSAL MPE por SETOR e ATIVIDADE, UR VITÓRIA DA CONQUISTA

AGROPECUÁRIA	Saldo Mensal MPE
Criação de Bovinos para Corte	4
Produção de Ovos	4
Cultivo de Plantas para Condimento, Exceto Pimenta-Do-Reino	2
Atividades de Apoio à Agricultura não Especificadas Anteriormente	1
Criação de Eqüinos	1
Atividades Paisagísticas	1
Extração de Madeira em Florestas Plantadas	0
Cultivo de Arroz	0
Cultivo de Maracujá	0

EXTRATIVA MINERAL	Saldo Mensal MPE
Extração de Calcário e Dolomita e Beneficiamento Associado	3
Extração de Quartzo	2
Extração de Areia, Cascalho ou Pedregulho e Beneficiamento Associado	1
Extração de Mármore e Beneficiamento Associado	1
Extração de Basalto e Beneficiamento Associado	1
Atividades de Apoio à Extração de Minerais Não-Metálicos	1
Extração de Minério de Ferro	0
Extração de Minério de Manganês	0
Extração de Gemas (Pedras Preciosas e Semipreciosas)	0



SALDO MENSAL POR SETOR E ATIVIDADE

Ranking de SALDO MENSAL MPE por SETOR e ATIVIDADE, UR VITÓRIA DA CONQUISTA

COMÉRCIO	Saldo Mensal MPE
Comércio Varejista de Produtos Farmacêuticos, sem Manipulação de Fórmulas	20
Comércio Varejista de Artigos de Papelaria	14
Comércio Varejista de Outros Artigos de Uso Doméstico não Especificados Anteriormente	14
Comércio Varejista de Móveis	12
Comércio Varejista de Cosméticos, Produtos de Perfumaria e de Higiene Pessoal	11
Comércio a Varejo de Peças e Acessórios Novos para Veículos Automotores	10
Comercio Varejista de Artigos de Armarinho	8
Comércio Varejista de Mercadorias em Geral, com Predominância de Produtos Alimentícios - Supermercados	7
Comércio Varejista de Artigos do Vestuário e Acessórios	7

SERVIÇOS	Saldo Mensal MPE
Serviços de Engenharia	47
Transporte Rodoviário Coletivo de Passageiros, com Itinerário Fixo, Municipal	47
Gestão e Administração da Propriedade Imobiliária	32
Estacionamento de Veículos	27
Lanchonetes, Casas de Chá, de Sucos e Similares	11
Fornecimento e Gestão de Recursos Humanos para Terceiros	11
Bares e Outros Estabelecimentos Especializados em Servir Bebidas, com Entretenimento	9
Holdings de Instituições Não-Financeiras	9
Restaurantes e Similares	7



SALDO MENSAL POR SETOR E ATIVIDADE

Ranking de SALDO MENSAL MPE por SETOR e ATIVIDADE, UR VITÓRIA DA CONQUISTA

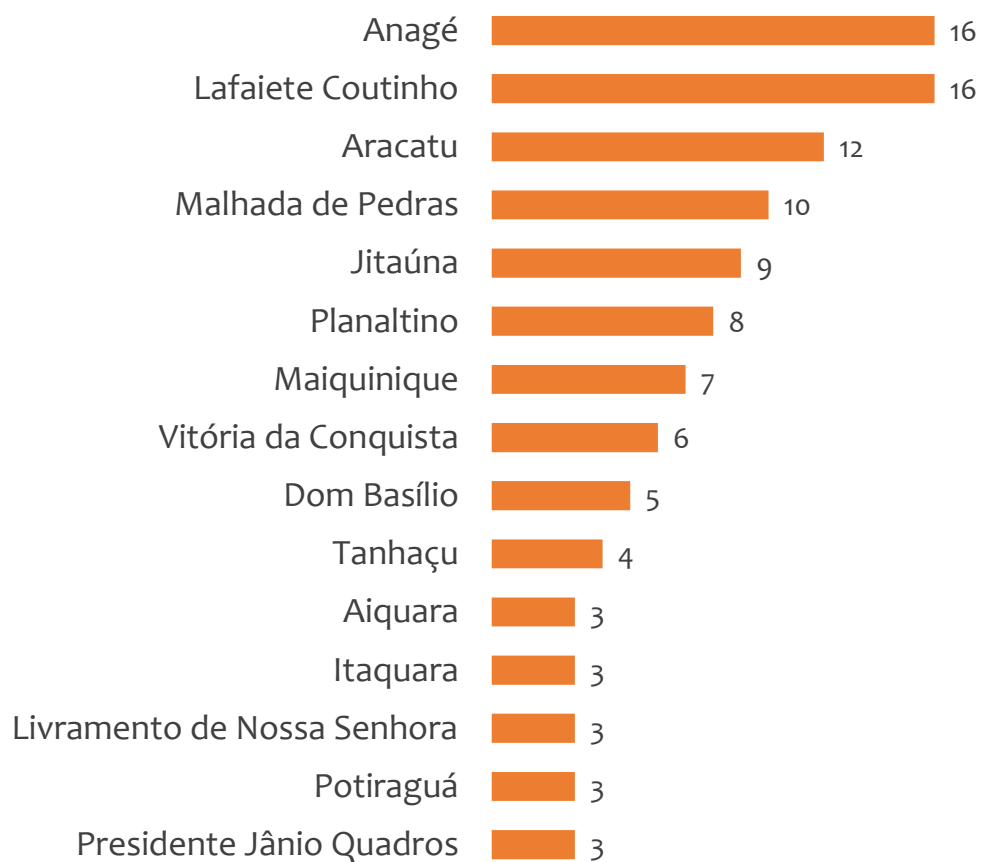
INDÚSTRIA	Saldo Mensal MPE
Confecção de Peças do Vestuário, Exceto Roupas Íntimas e as Confeccionadas Sob Medida	11
Manutenção e Reparação de Outras Máquinas e Equipamentos para Usos Industriais não Especificados Anteriormente	10
Curtimento e Outras Preparações de Couro	10
Fabricação de Outros Produtos de Minerais Não-Metálicos não Especificados Anteriormente	10
Fabricação de Produtos de Padaria e Confeitaria com Predominância de Produção Própria	10
Instalação de Máquinas e Equipamentos Industriais	7
Fabricação de Tintas, Vernizes, Esmaltes e Lacas	6
Impressão de Material para Uso Publicitário	6
Fabricação de Artefatos de Cimento para Uso na Construção	5

CONSTRUÇÃO	Saldo Mensal MPE
Montagem de Estruturas Metálicas	19
Construção de Redes de Abastecimento de água, Coleta de Esgoto e Construções Correlatas, Exceto Obras de Irrigação	9
Construção de Rodovias e Ferrovias	2
Instalações Hidráulicas, Sanitárias e de Gás	2
Obras de Urbanização - Ruas, Praças e Calçadas	1
Instalação e Manutenção Elétrica	1
Serviços de Operação e Fornecimento de Equipamentos para Transporte e Elevação de Cargas e Pessoas para Uso em Obras	1
Construção de Estações e Redes de Telecomunicações	0
Instalação e Manutenção de Sistemas Centrais de Ar Condicionado, de Ventilação e Refrigeração	0

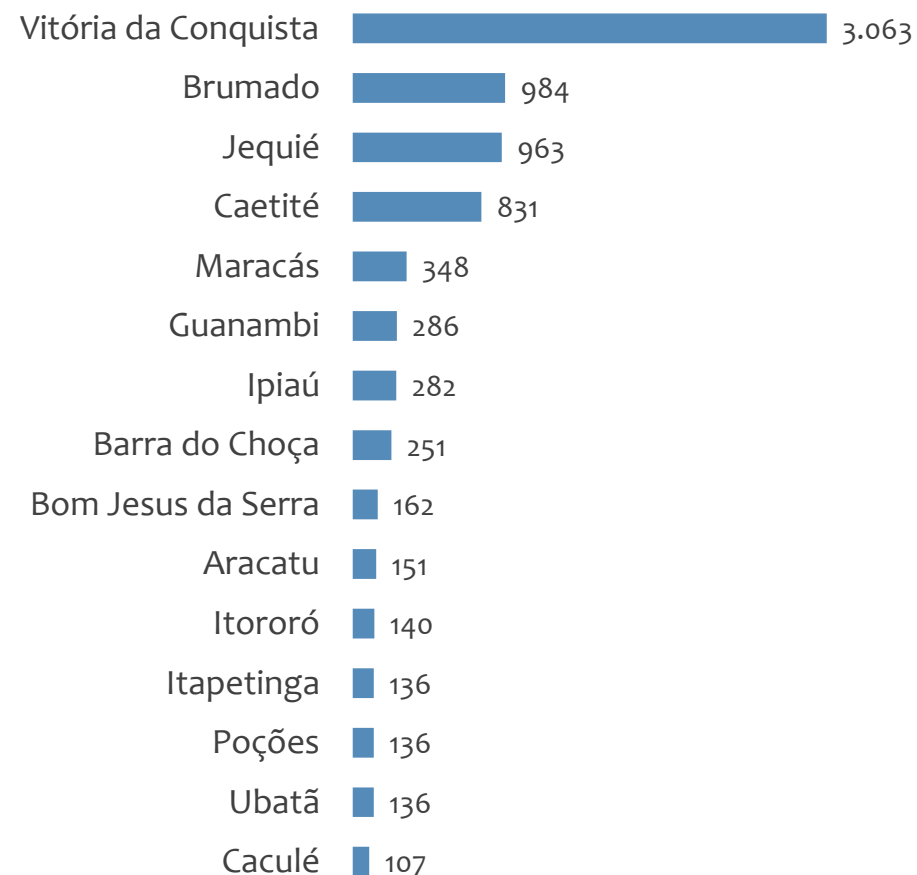


Saldo MPE de empregos formais, UR VITÓRIA DA CONQUISTA, Ranking de SALDO MPE por MUNICÍPIO

Resultado MENSAL | Dez/22



Resultado ACUMULADO | Jan a Dez/22



ANÁLISE DO NOVO CAGED

© 2022. Serviço Brasileiro de Apoio às Micro e Pequenas Empresas - SEBRAE

TODOS OS DIREITOS RESERVADOS

A reprodução não autorizada desta publicação, no todo ou em parte, constitui violação dos direitos autorais (Lei nº 9.610).

INFORMAÇÕES E CONTATOS

Serviço Brasileiro de Apoio às Micro e Pequenas Empresas – SEBRAE

Unidade de Gestão Estratégica

Rua Arthur de Azevedo Machado, nº 1225, Edifício Civil Towers,
Torre Cirrus, 22º andar, Costa Azul, Salvador - BA, 41770-790

Telefone (71) 3320-4518

E-mail: uge.sebrae@ba.sebrae.com.br

PRESIDENTE DO CONSELHO DELIBERATIVO ESTADUAL

Carlos de Souza Andrade

DIRETORIA DA SUPERINTENDÊNCIA

Jorge Khoury

DIRETORIA TÉCNICA

Franklin Santos

DIRETORIA ADMINISTRATIVA E FINANCEIRA

José Cabral

UNIDADE DE GESTÃO ESTRATÉGICA

GERENTE

Sérgio Cavalcante Gomes

GERENTE ADJUNTA

Isabel de Cássia Santos Ribeiro

EQUIPE TÉCNICA

Anderson dos Santos Teixeira

Fernando Edmar de Oliveira Silva

Ludmila Ribeiro Cruz Santos

Amanda dos Santos Medeiros

Amanda Cristina Ribeiro da Silva Vieira