



ESTATÍSTICAS MENSAIS DO EMPREGO FORMAL


ANÁLISE DO NOVO CAGED

Abril/2024

BRASIL | REGIÃO NORDESTE | BAHIA | REGIONAIS



C/ EMPREGO FORMAL
POR PORTE



PEQUENOS
NEGÓCIOS

MUDANÇAS DO NOVO CAGED

O Ministério da Economia identificou a falta de prestação das informações sobre admissões e demissões por parte das empresas, o que inviabilizou a consolidação dos dados do Cadastro Geral de Empregados e Desempregados (Caged).

A partir de janeiro de 2020, o uso do Sistema do Caged foi substituído pelo Sistema de Escrituração Digital das Obrigações Fiscais, Previdenciárias e Trabalhistas (eSocial) para parte das empresas. Permanece a obrigatoriedade de envio das informações por meio do Caged apenas para órgãos públicos e organizações internacionais que contratam celetistas. Embora a maior parte das empresas esteja obrigada a declarar o eSocial, muitas deixaram de prestar informações de desligamentos a este sistema. Para viabilizar a divulgação das estatísticas do emprego formal durante esse período de transição, foi feita a imputação de dados de outras fontes.

O Novo Caged é composto por informações captadas dos sistemas eSocial, Caged e Empregador Web. O eSocial foi instituído pelo Decreto nº 8.373, de 11 de dezembro de 2014, com o objetivo de unificar e simplificar a prestação de informações relativas a trabalhadores e empresas, bem como o cumprimento de obrigações fiscais, previdenciárias e trabalhistas. Quanto ao Empregador Web, é um sistema de uso obrigatório para o preenchimento de Requerimento de Seguro-Desemprego/Comunicação de Dispensa de trabalhadores dispensados involuntariamente de pessoa jurídica ou pessoa física a ela equiparada.

INTRODUÇÃO

Após o NOVO CAGED e com o objetivo de dar continuidade ao acompanhamento da geração de empregos no Brasil, por meio da publicação deste relatório, o Sebrae Bahia formulou mudanças na metodologia e na elaboração do mesmo.

Os novos dados são apresentados nos níveis de BRASIL, região NORDESTE, BAHIA e REGIONAIS do SEBRAE/BA, apresentando resultados por períodos, atividades econômicas e por município, permitindo o acompanhamento das admissões, desligamentos e saldo de empregos formais durante o período de análise.

Os dados referentes aos valores acumulados deste relatório são iguais a soma dos meses do ano, pois os dados do NOVO CAGED foram coletados com ajustes.

PRINCIPAIS RESULTADOS | EMPREGO FORMAL

CONSIDERANDO OS SALDOS ACUMULADOS NO ANO 2024

Abril
2024

BRASIL

- ▶ No resultado geral do BRASIL, o saldo de empregos foi de 958.425;
- ▶ O setor econômico com melhor resultado foi SERVIÇOS (saldo de 556.607) e o setor com pior resultado foi AGRONEGÓCIO (saldo de 26.097);
- ▶ Em relação às regiões brasileiras, todas obtiveram saldo positivo, sendo a região SUDESTE (481.903) com o melhor resultado e a região NORTE (47.195) com o pior resultado;
- ▶ No nível dos estados, 26 apresentaram saldo positivo: melhor resultado para SÃO PAULO (287.968) e pior resultado para ALAGOAS (-13.182);
- ▶ Entre as capitais dos estados, foram 26 com saldo positivo, sendo os extremos SÃO PAULO/SP (79.680) com o melhor saldo e SÃO LUÍS/MA (-690) com o pior saldo;
- ▶ Entre os 5.570 municípios brasileiros, 3.908 (70%) apresentaram saldo positivo. No ranking, SÃO PAULO/SP (79.680) apresenta o melhor resultado e LAURO DE FREITAS/BA (-6.367) o pior resultado.

REGIÃO NORDESTE

- ▶ No resultado geral da região NORDESTE o saldo de empregos foi de 62.095, ocupando a 4ª colocação entre as 5 regiões brasileiras;
- ▶ O setor econômico com melhor resultado foi SERVIÇOS (saldo de 23.603) e o setor com pior resultado foi INDÚSTRIA (saldo de -5.450);
- ▶ No nível dos estados, 8 apresentaram saldo positivo: melhor resultado para BAHIA (36.267) e pior resultado para ALAGOAS (-13.182);
- ▶ Entre as capitais dos estados, foram 8 com saldo positivo, sendo os extremos SALVADOR/BA (21.538) com o melhor saldo e SÃO LUÍS/MA (-690) com o pior saldo;
- ▶ Entre os 1.794 municípios da região, 1.048 (58%) apresentaram saldo positivo. No ranking, SALVADOR/BA (21.538) apresenta o melhor resultado e LAURO DE FREITAS/BA (-6.367) o pior resultado.

BAHIA

- ▶ No resultado geral da BAHIA, o saldo de empregos foi de 36.267, ocupando a 1ª colocação entre os 9 estados da região NORDESTE e a 8ª colocação entre os 27 estados do BRASIL;
- ▶ Foram registradas 333.934 ADMISSÕES (1º na região NORDESTE e 8º no BRASIL) e 297.667 DESLIGAMENTOS (1º na região NORDESTE e 8º no BRASIL);
- ▶ O setor econômico com melhor resultado foi SERVIÇOS (saldo de 7.453) e o setor] com pior resultado foi CONSTRUÇÃO (saldo de -568);
- ▶ Na capital, SALVADOR, foram registradas 105.799 ADMISSÕES e 84.261 DESLIGAMENTOS. O saldo de empregos formais foi de 21.538. Entre as capitais foi a 5º no BRASIL e 1º na região NORDESTE. Entre os municípios foi o 5º de 5.570 no BRASIL, 1º de 1.794 na região NORDESTE e 1º de 417 no estado da BAHIA;
- ▶ Entre os 417 municípios da BAHIA, 246 (59%) apresentaram saldo positivo. No ranking, SALVADOR (21.538) apresenta o melhor resultador e LAURO DE FREITAS (-6.367) o pior resultado.

REGIONAIS

- ▶ No ACUMULADO de janeiro a abril/2024, entre as Regionais da BAHIA, 10 apresentaram saldo positivo. SALVADOR foi a regional de melhor saldo acumulado (16.843), enquanto que IRECÊ foi a regional com pior saldo acumulado de empregos formais (340);
- ▶ Apenas considerando o MÊS de ABRIL/2024, entre as Regionais da BAHIA, 9 apresentaram saldo positivo. SALVADOR foi a regional de melhor saldo no MÊS (3.953), enquanto que IRECÊ foi a regional com pior saldo de empregos formais no MÊS (-138);
- ▶ Os municípios de melhor saldo acumulado em cada Regional foram: BARREIRAS (1º | Luis Eduardo Magalhaes, 1489), FEIRA DE SANTANA (1º | Feira de Santana, 2915), ILHÉUS (1º | Itabuna, 627), IRECÊ (1º | Gentio do Ouro, 409), JACOBINA (1º | Riachão do Jacuipê, 369), JUAZEIRO (1º | Juazeiro, 565), SALVADOR (1º | Salvador, 21538), SANTO ANTÔNIO DE JESUS (1º | Santo Amaro, 704), TEIXEIRA DE FREITAS (1º | Medeiros Neto, 938), VITÓRIA DA CONQUISTA (1º | Vitória da Conquista, 1417).



BRASIL

- ▶ No resultado geral do BRASIL, o saldo de empregos das MPE foi de 1.658.968;
- ▶ O setor econômico com melhor resultado no saldo das MPE foi SERVIÇOS (1.749.911) e o setor com pior resultado foi EXTRATIVA MINERAL (12.074);
- ▶ Em relação às regiões brasileiras, todas obtiveram saldo de empregos nas MPE positivo, sendo a região SUDESTE (266.129) com o melhor resultado e a região NORTE (34.699) com o pior resultado;
- ▶ No nível dos estados, todas obtiveram saldo de empregos nas MPE positivo: melhor resultado para SÃO PAULO (165.109) e pior resultado para ACRE (1.367).

REGIÃO NORDESTE

- ▶ No resultado geral da região o saldo de empregos das MPE foi de 41.386, ocupando a 3ª colocação entre as 5 regiões brasileiras;
- ▶ O setor econômico com melhor resultado no saldo das MPE foi SERVIÇOS (45.772) e o setor com pior resultado foi SIUP (-72);
- ▶ No nível dos estados, todas obtiveram saldo de empregos nas MPE positivo: melhor resultado para BAHIA (21.714) e pior resultado para SERGIPE (4.676).



BAHIA

- ▶ No resultado geral da BAHIA, o saldo de empregos das MPE foi de 10.857, ocupando a 1ª colocação entre os 9 estados da região NORDESTE e a 8ª colocação entre os 27 estados do BRASIL;
- ▶ Foram registradas 87.941 ADMISSÕES e 77.084 DESLIGAMENTOS;
- ▶ O setor econômico com melhor resultado no saldo das MPE foi SERVIÇOS (12.525) e o setor com pior resultado foi SIUP (133).

REGIONAIS

- ▶ No ACUMULADO de janeiro a abril/2024 do saldo de empregos nas MPE, entre as Regionais da BAHIA, 10 apresentaram saldo positivo. SALVADOR foi a regional de melhor saldo acumulado nas MPE (9.194), enquanto que IRECÊ foi a regional com pior saldo acumulado de empregos formais nas MPE (202);
- ▶ Apenas considerando o MÊS de abril/2024, entre as Regionais da BAHIA, 10 apresentaram saldo positivo. SALVADOR foi a regional de melhor saldo nas MPE no MÊS (3.057), enquanto que IRECÊ foi a regional com pior saldo de empregos formais nas MPE no MÊS (12);
- ▶ Os municípios de melhor saldo acumulado de empregos formais nas MPE em cada Regional foram: BARREIRAS (Luís Eduardo Magalhães, 1.191), FEIRA DE SANTANA (Feira de Santana, 1.552), ILHÉUS (Itabuna, 697), IRECÊ (Gentio do Ouro, 136), JACOBINA (Riachão do Jacuípe, 372), JUAZEIRO (Juazeiro, 284), SALVADOR (Salvador, 6.134), SANTO ANTÔNIO DE JESUS (Santo Antônio de Jesus, 126), TEIXEIRA DE FREITAS (Eunápolis, 569), VITÓRIA DA CONQUISTA (Vitória da Conquista, 1.392).

SUMÁRIO

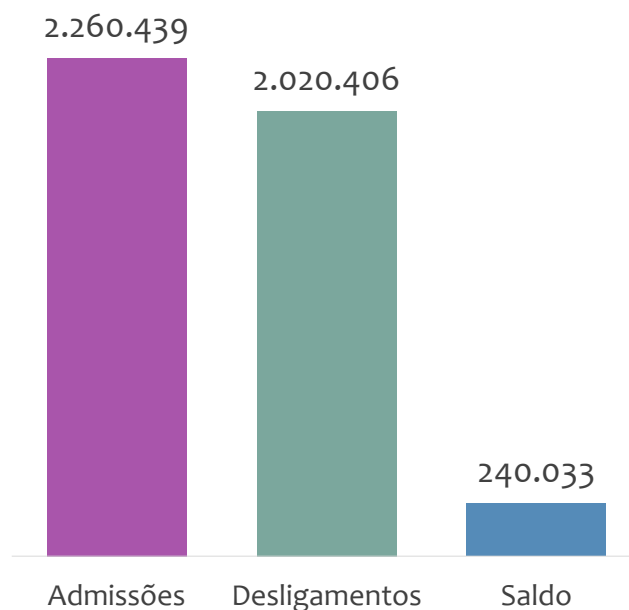
9	BRASIL
35	REGIÃO NORDESTE
52	BAHIA
70	UR SALVADOR
81	UR BARREIRAS
92	UR FEIRA DE SANTANA
103	UR ILHÉUS
114	UR JACOBINA
125	UR JUAZEIRO
136	UR SANTO ANTÔNIO DE JESUS
147	UR IRECÊ
158	UR TEIXEIRA DE FREITAS
169	UR VITÓRIA DA CONQUISTA



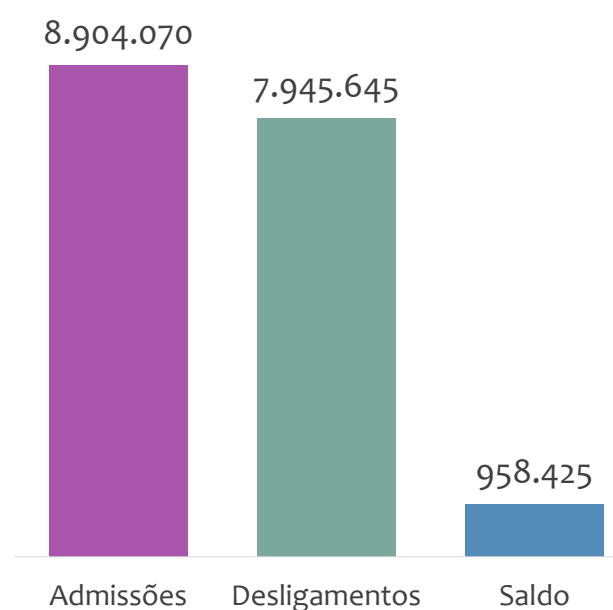
BRASIL

ESTATÍSTICAS MENSAS DO EMPREGO FORMAL


Admissões, desligamentos e saldo de empregos formais, BRASIL, ABRIL/2024



Admissões, desligamentos e saldo de empregos formais, BRASIL, ACUMULADO 2024

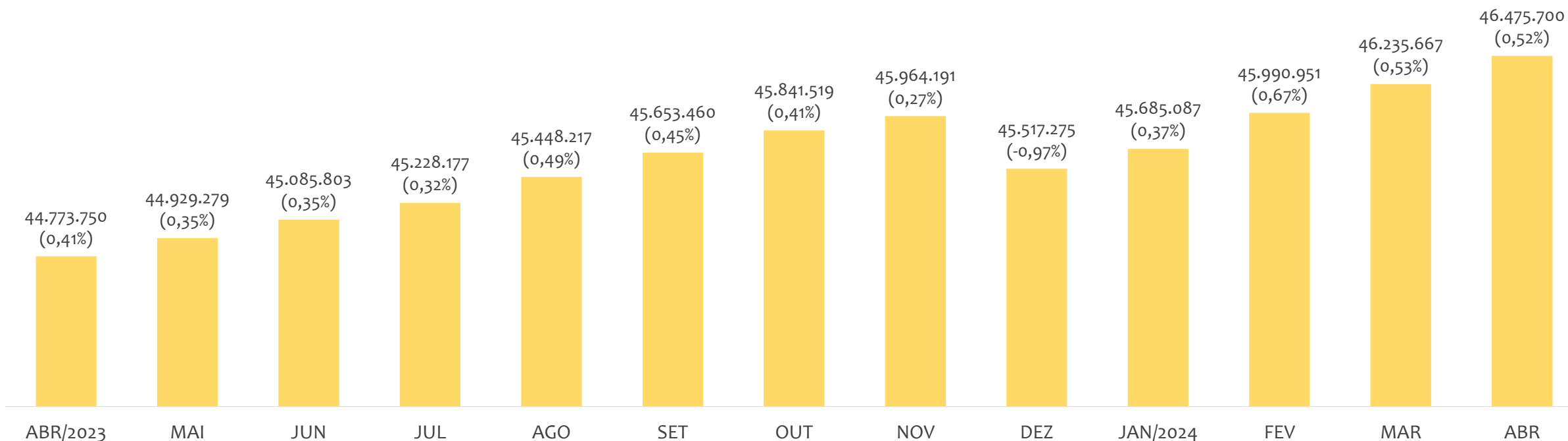


Estoque de empregos e variação relativa, BRASIL, ABRIL/2024



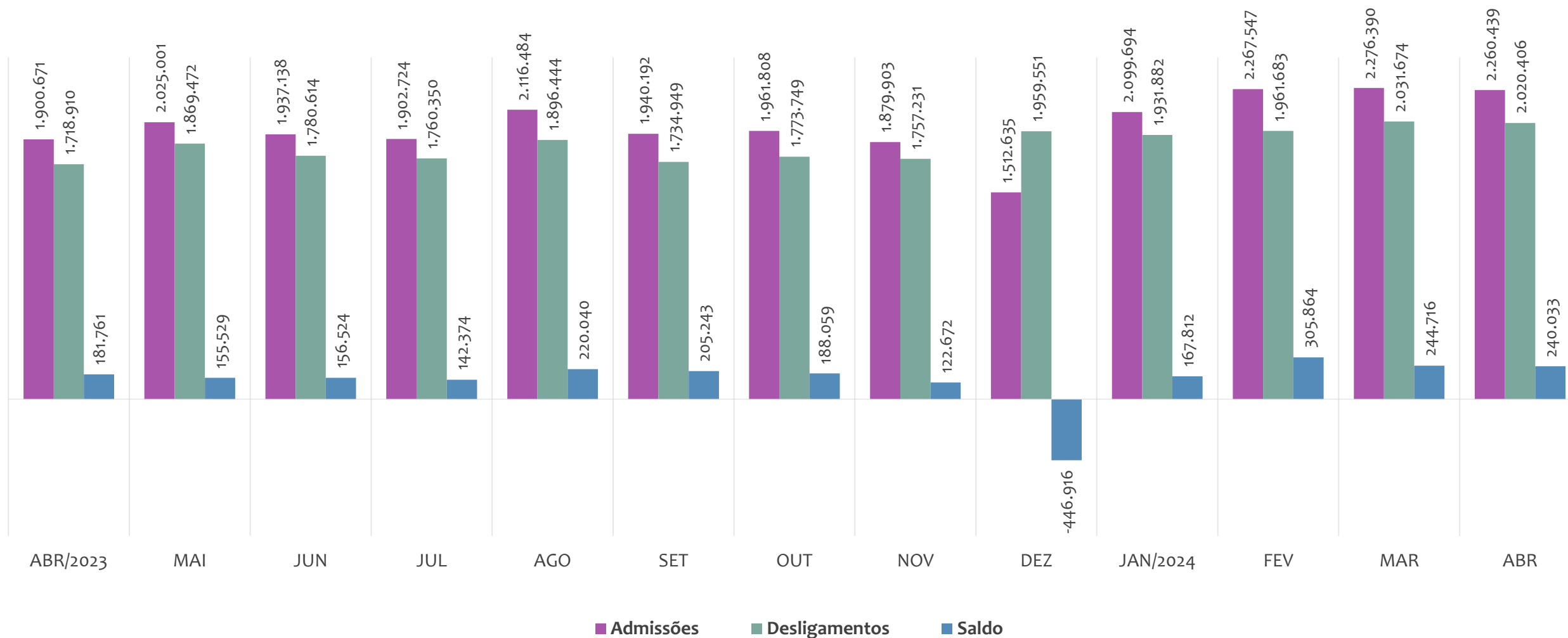
No BRASIL, no mês de ABRIL/2024, o saldo de empregos formais foi de 240.033. O saldo ACUMULADO no ano (janeiro a abril) foi de 958.425. Neste mesmo período ACUMULADO, o total de admissões e de desligamentos foram, respectivamente, 8.904.070 e 7.945.645. O ESTOQUE de empregos no ano é de 46.475.700, crescimento de 0,52% em relação ao mês anterior.

Estoque de empregos e variação relativa em relação ao mês anterior, BRASIL, ÚLTIMOS 13 MESES

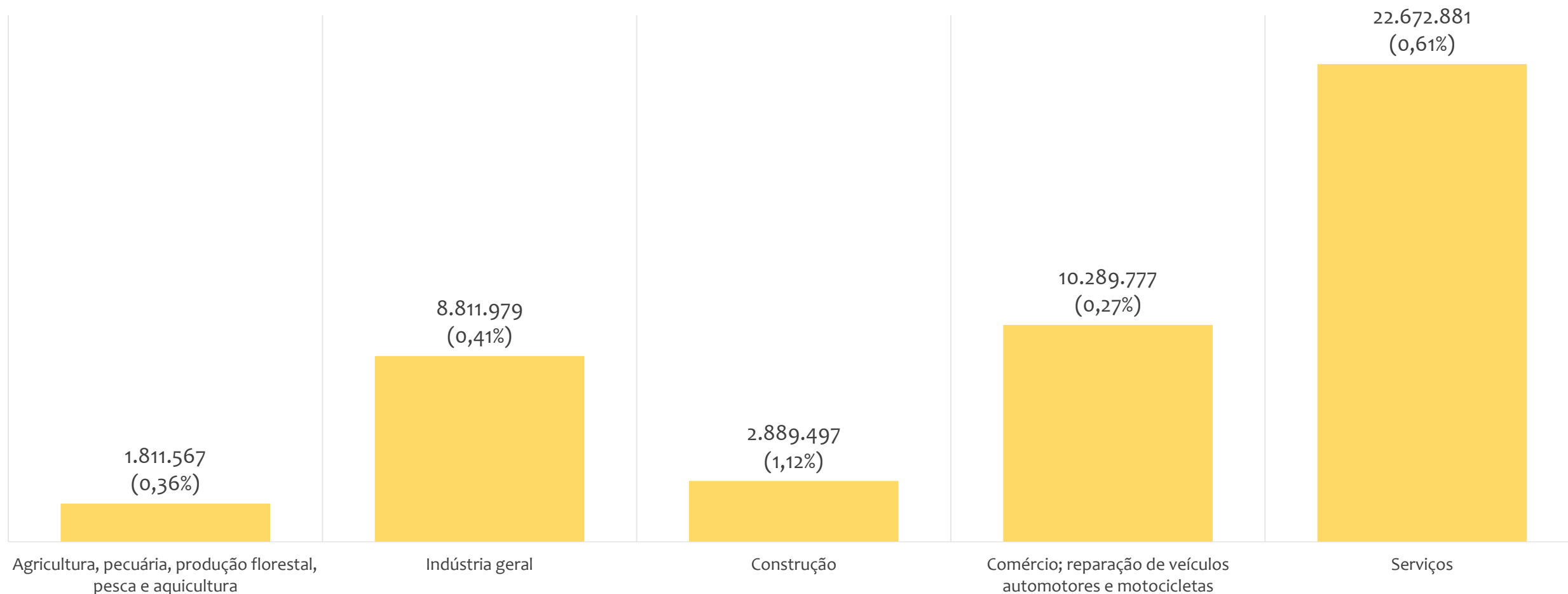


O estoque de empregos formais se refere ao total de contratos de trabalho vigentes no período analisado. A variação relativa é o percentual de aumento ou redução do estoque em relação ao período anterior.

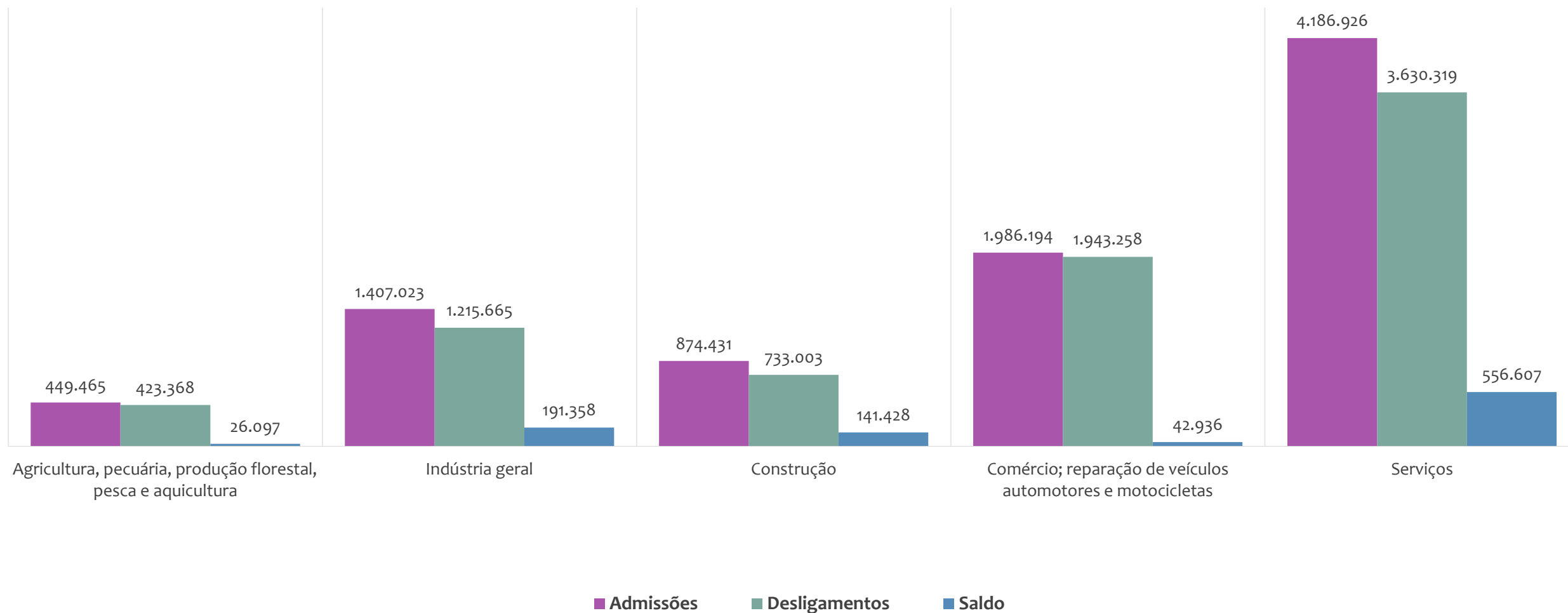
Admissões, desligamentos e saldo de empregos formais, BRASIL, ÚLTIMOS 13 MESES



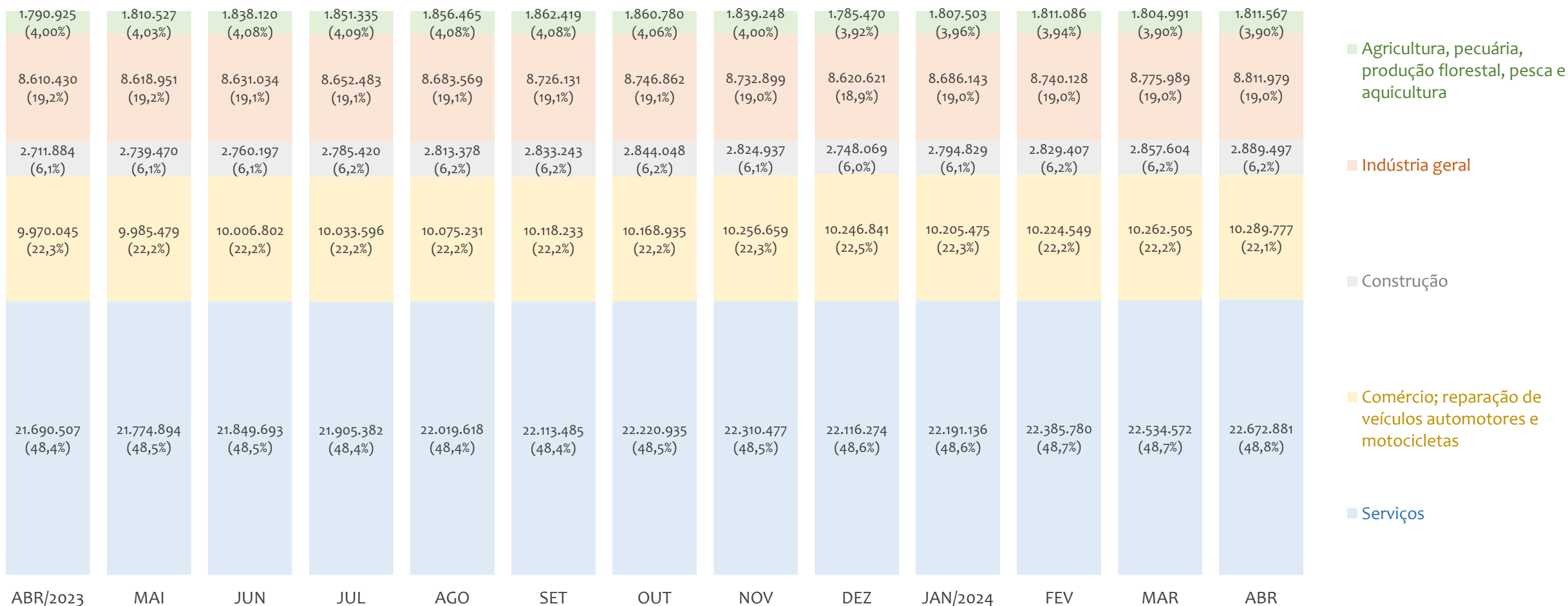
Estoque de empregos e variação relativa em relação ao mês anterior por atividade econômica, BRASIL, ABRIL/2024



Admissões, desligamentos e saldo de empregos formais por atividade econômica, BRASIL, ACUMULADO 2024



Participação do estoque de empregos das atividades econômicas, BRASIL, ÚLTIMOS 13 MESES

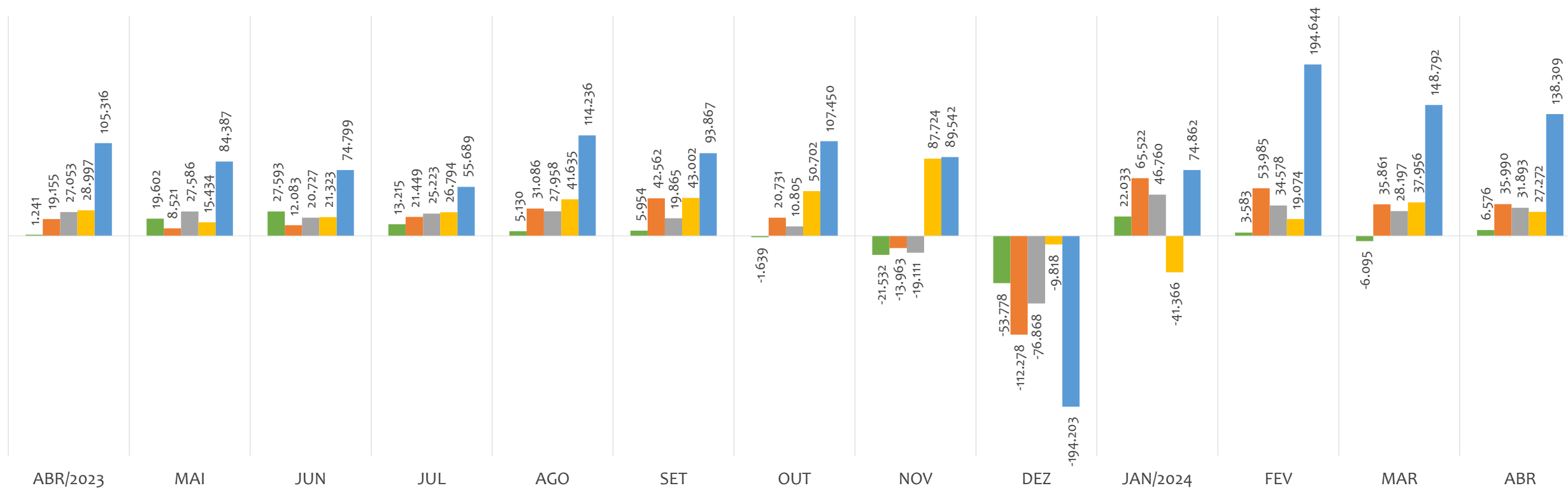


EMPREGO FORMAL | BRASIL

SALDOS MENSAIS POR ATIVIDADE ECONÔMICA

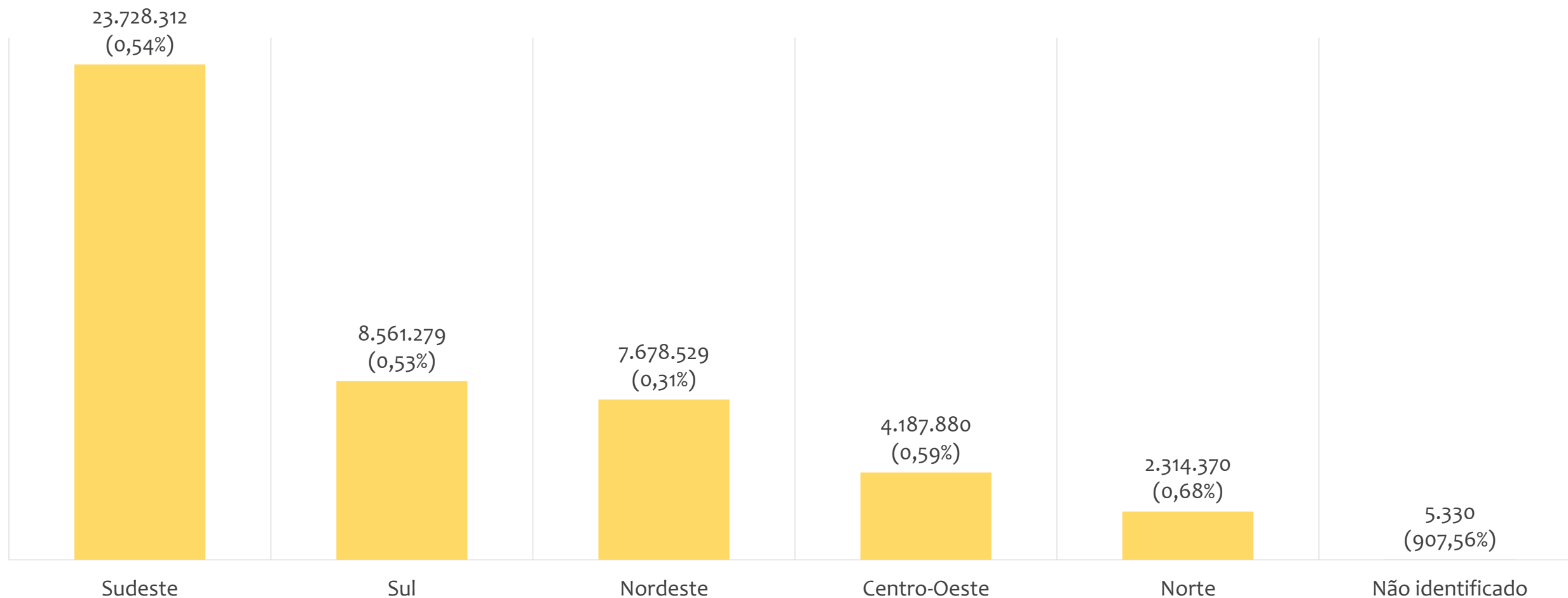
Abril
2024

Saldo de empregos formais por atividade econômica, BRASIL, ÚLTIMOS 13 MESES

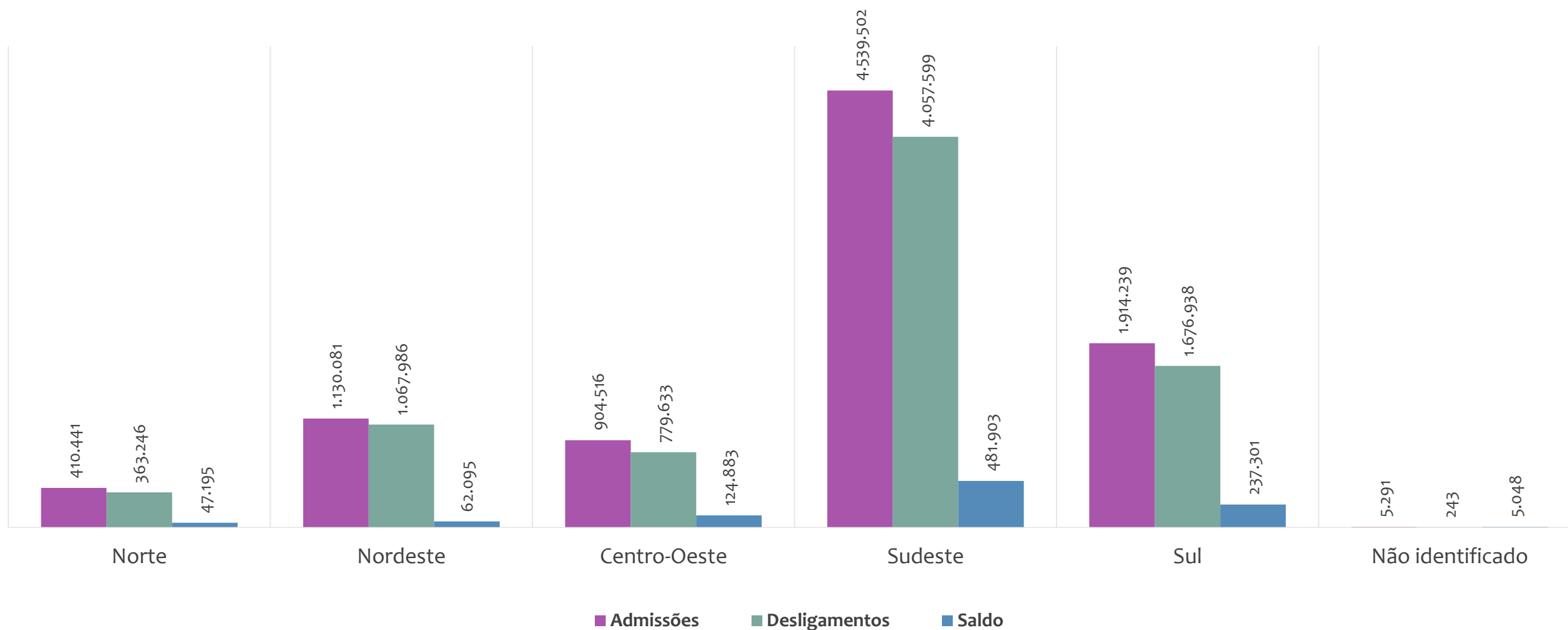


■ Agricultura, pecuária, produção florestal, pesca e aquicultura ■ Indústria geral ■ Construção ■ Comércio; reparação de veículos automotores e motocicletas ■ Serviços

Estoque de empregos e variação relativa em relação ao mês anterior, BRASIL por REGIÃO, ABRIL/2024

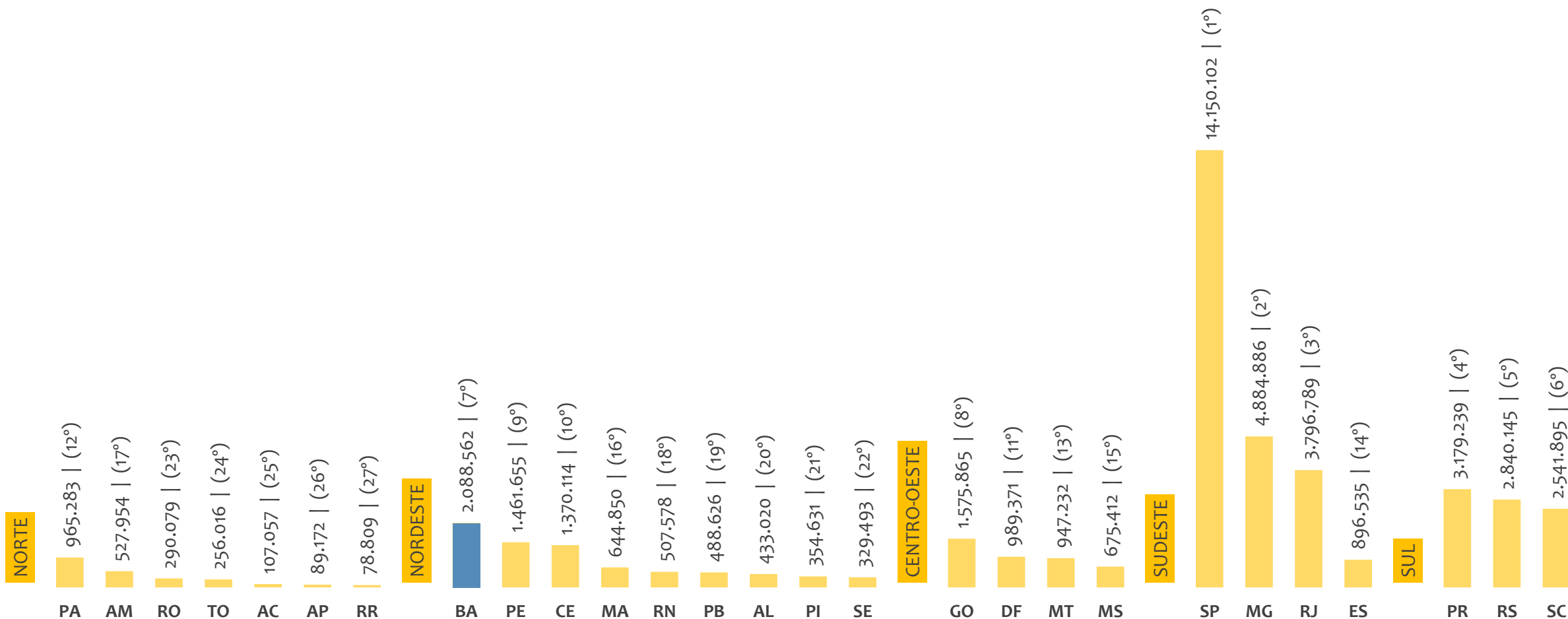


Admissões, desligamentos e saldo de empregos formais, BRASIL por REGIÃO, ACUMULADO 2024



ESTOQUE DE EMPREGOS ATUAL POR ESTADO E REGIÃO

Estoque de empregos, BRASIL por ESTADO e REGIÃO, ABRIL/2024

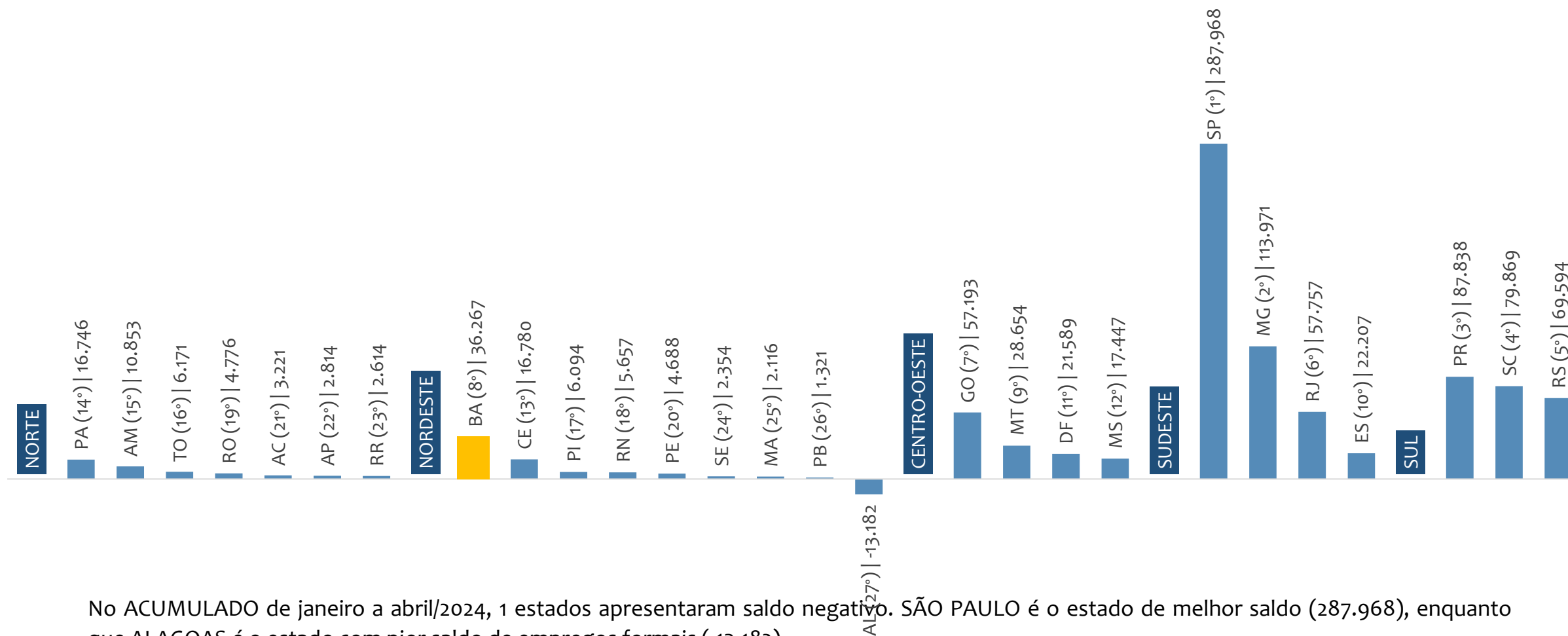


EMPREGO FORMAL | BRASIL

SALDO ACUMULADO NO ANO POR ESTADO E REGIÃO

Abril
2024

Saldo de empregos formais, BRASIL por ESTADO e REGIÃO, ACUMULADO 2024



No ACUMULADO de janeiro a abril/2024, 1 estados apresentaram saldo negativo. SÃO PAULO é o estado de melhor saldo (287.968), enquanto que ALAGOAS é o estado com pior saldo de empregos formais (-13.182).

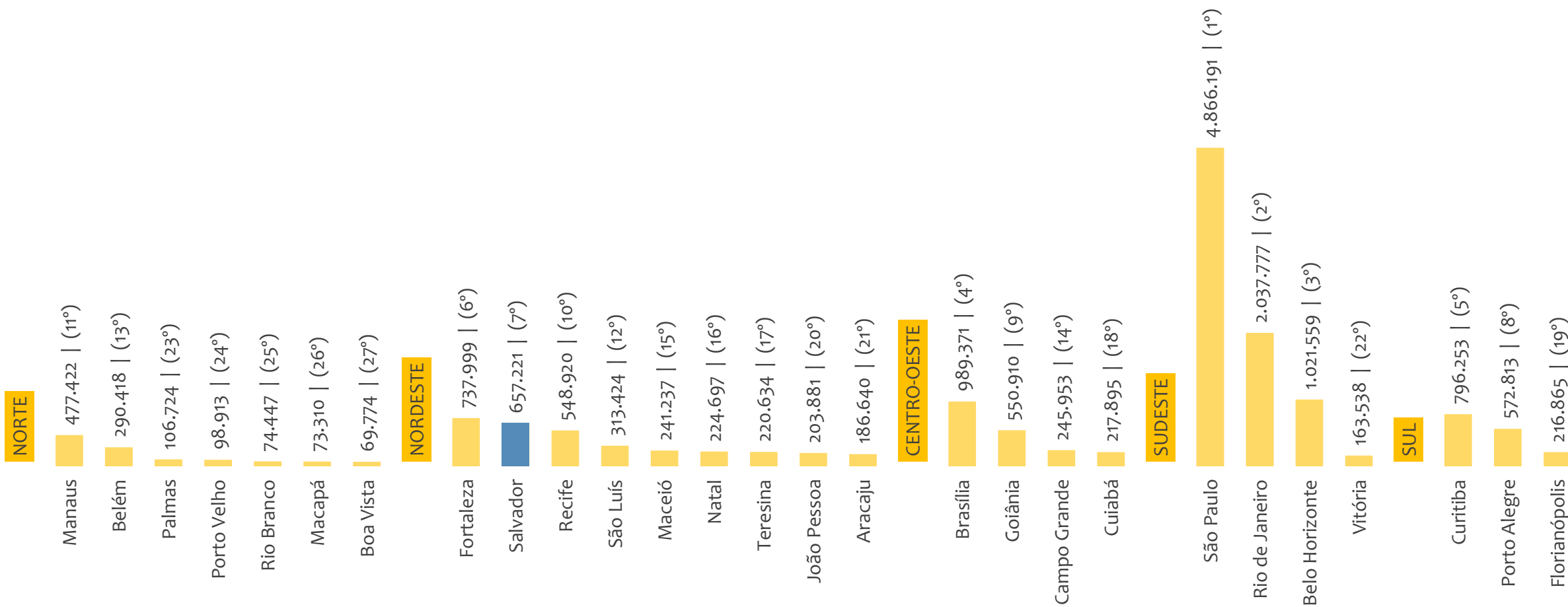
ESTADO	ESTOQUE
1° São Paulo	14.150.102
2° Minas Gerais	4.884.886
3° Rio de Janeiro	3.796.789
4° Paraná	3.179.239
5° Rio Grande do Sul	2.840.145
6° Santa Catarina	2.541.895
7° Bahia	2.088.562
8° Goiás	1.575.865
9° Pernambuco	1.461.655
10° Ceará	1.370.114
11° Distrito Federal	989.371
12° Pará	965.283
13° Mato Grosso	947.232
14° Espírito Santo	896.535
15° Mato Grosso do Sul	675.412
16° Maranhão	644.850
17° Amazonas	527.954
18° Rio Grande do Norte	507.578
19° Paraíba	488.626
20° Alagoas	433.020
21° Piauí	354.631
22° Sergipe	329.493
23° Rondônia	290.079
24° Tocantins	256.016
25° Acre	107.057
26° Amapá	89.172
27° Roraima	78.809

ESTADO	ADMISSÕES
1° São Paulo	2.795.662
2° Minas Gerais	984.129
3° Paraná	716.086
4° Santa Catarina	618.032
5° Rio Grande do Sul	580.121
6° Rio de Janeiro	567.995
7° Goiás	357.891
8° Bahia	333.934
9° Mato Grosso	238.824
10° Pernambuco	206.727
11° Ceará	197.825
12° Espírito Santo	191.716
13° Pará	162.094
14° Distrito Federal	154.072
15° Mato Grosso do Sul	153.729
16° Amazonas	90.845
17° Maranhão	84.893
18° Rio Grande do Norte	77.095
19° Paraíba	73.561
20° Alagoas	58.828
21° Rondônia	58.575
22° Piauí	51.920
23° Tocantins	47.252
24° Sergipe	45.298
25° Acre	19.021
26° Roraima	16.711
27° Amapá	15.943

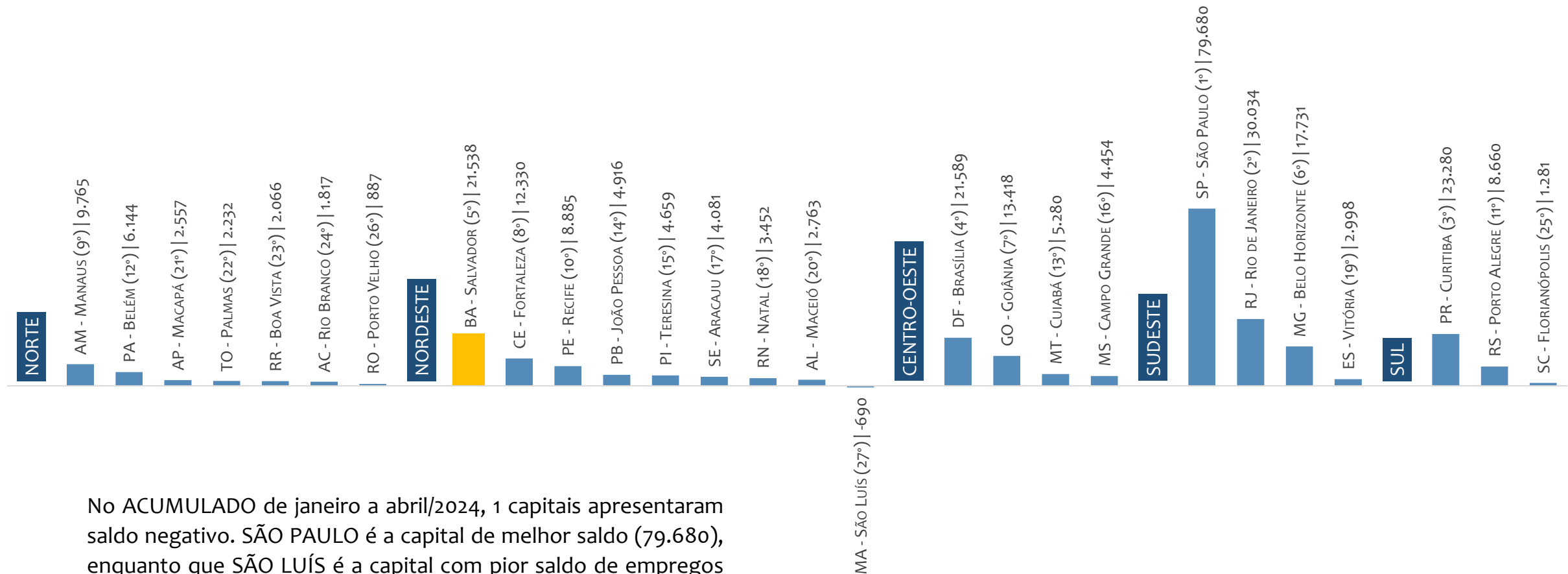
ESTADO	DESLIGAMENTOS
1° São Paulo	2.507.694
2° Minas Gerais	870.158
3° Paraná	628.248
4° Santa Catarina	538.163
5° Rio Grande do Sul	510.527
6° Rio de Janeiro	510.238
7° Goiás	300.698
8° Bahia	297.667
9° Mato Grosso	210.170
10° Pernambuco	202.039
11° Ceará	181.045
12° Espírito Santo	169.509
13° Pará	145.348
14° Mato Grosso do Sul	136.282
15° Distrito Federal	132.483
16° Maranhão	82.777
17° Amazonas	79.992
18° Paraíba	72.240
19° Alagoas	72.010
20° Rio Grande do Norte	71.438
21° Rondônia	53.799
22° Piauí	45.826
23° Sergipe	42.944
24° Tocantins	41.081
25° Acre	15.800
26° Roraima	14.097
27° Amapá	13.129

ESTADO	SALDO
1° São Paulo	287.968
2° Minas Gerais	113.971
3° Paraná	87.838
4° Santa Catarina	79.869
5° Rio Grande do Sul	69.594
6° Rio de Janeiro	57.757
7° Goiás	57.193
8° Bahia	36.267
9° Mato Grosso	28.654
10° Espírito Santo	22.207
11° Distrito Federal	21.589
12° Mato Grosso do Sul	17.447
13° Ceará	16.780
14° Pará	16.746
15° Amazonas	10.853
16° Tocantins	6.171
17° Piauí	6.094
18° Rio Grande do Norte	5.657
19° Rondônia	4.776
20° Pernambuco	4.688
21° Acre	3.221
22° Amapá	2.814
23° Roraima	2.614
24° Sergipe	2.354
25° Maranhão	2.116
26° Paraíba	1.321
27° Alagoas	-13.182

Estoque de empregos, BRASIL por CAPITAL e REGIÃO, ABRIL/2024



Saldo de empregos formais, BRASIL por CAPITAL e REGIÃO, ACUMULADO 2024



No ACUMULADO de janeiro a abril/2024, 1 capitais apresentaram saldo negativo. SÃO PAULO é a capital de melhor saldo (79.680), enquanto que SÃO LUÍS é a capital com pior saldo de empregos formais (-690).

EMPREGO FORMAL | BRASIL

ESTOQUE ATUAL, ADMISSÕES, DESLIGAMENTOS E SALDO ACUMULADOS NO ANO POR CAPITAL

Abril
2024

CAPITAL	ESTOQUE
1° São Paulo	4.866.191
2° Rio de Janeiro	2.037.777
3° Belo Horizonte	1.021.559
4° Brasília	989.371
5° Curitiba	796.253
6° Fortaleza	737.999
7° Salvador	657.221
8° Porto Alegre	572.813
9° Goiânia	550.910
10° Recife	548.920
11° Manaus	477.422
12° São Luís	313.424
13° Belém	290.418
14° Campo Grande	245.953
15° Maceió	241.237
16° Natal	224.697
17° Teresina	220.634
18° Cuiabá	217.895
19° Florianópolis	216.865
20° João Pessoa	203.881
21° Aracaju	186.640
22° Vitória	163.538
23° Palmas	106.724
24° Porto Velho	98.913
25° Rio Branco	74.447
26° Macapá	73.310
27° Boa Vista	69.774

CAPITAL	ADMISSÕES
1° São Paulo	942.431
2° Rio de Janeiro	291.121
3° Belo Horizonte	200.391
4° Curitiba	200.059
5° Brasília	154.072
6° Goiânia	117.233
7° Fortaleza	112.455
8° Salvador	105.799
9° Porto Alegre	95.797
10° Manaus	83.583
11° Recife	75.997
12° Campo Grande	53.453
13° Florianópolis	47.710
14° Cuiabá	46.632
15° Belém	43.117
16° São Luís	37.866
17° João Pessoa	34.470
18° Maceió	33.596
19° Teresina	31.765
20° Natal	31.086
21° Vitória	30.978
22° Aracaju	25.198
23° Palmas	17.581
24° Porto Velho	17.384
25° Boa Vista	14.685
26° Macapá	13.328
27° Rio Branco	12.710

CAPITAL	DESLIGAMENTOS
1° São Paulo	862.751
2° Rio de Janeiro	261.087
3° Belo Horizonte	182.660
4° Curitiba	176.779
5° Brasília	132.483
6° Goiânia	103.815
7° Fortaleza	100.125
8° Porto Alegre	87.137
9° Salvador	84.261
10° Manaus	73.818
11° Recife	67.112
12° Campo Grande	48.999
13° Florianópolis	46.429
14° Cuiabá	41.352
15° São Luís	38.556
16° Belém	36.973
17° Maceió	30.833
18° João Pessoa	29.554
19° Vitória	27.980
20° Natal	27.634
21° Teresina	27.106
22° Aracaju	21.117
23° Porto Velho	16.497
24° Palmas	15.349
25° Boa Vista	12.619
26° Rio Branco	10.893
27° Macapá	10.771

CAPITAL	SALDO
1° São Paulo	79.680
2° Rio de Janeiro	30.034
3° Curitiba	23.280
4° Brasília	21.589
5° Salvador	21.538
6° Belo Horizonte	17.731
7° Goiânia	13.418
8° Fortaleza	12.330
9° Manaus	9.765
10° Recife	8.885
11° Porto Alegre	8.660
12° Belém	6.144
13° Cuiabá	5.280
14° João Pessoa	4.916
15° Teresina	4.659
16° Campo Grande	4.454
17° Aracaju	4.081
18° Natal	3.452
19° Vitória	2.998
20° Maceió	2.763
21° Macapá	2.557
22° Palmas	2.232
23° Boa Vista	2.066
24° Rio Branco	1.817
25° Florianópolis	1.281
26° Porto Velho	887
27° São Luís	-690

EMPREGO FORMAL | BRASIL

ESTOQUE ATUAL, ADMISSÕES, DESLIGAMENTOS E SALDO ACUMULADOS NO ANO POR MUNICÍPIO

Abril
2024

ESTOQUE

RANKING 10 PRIMEIROS	
MUNICÍPIO	ESTOQUE
1° SP-Sao Paulo	4.866.191
2° RJ-Rio de Janeiro	2.037.777
3° MG-Belo Horizonte	1.021.559
4° DF-Brasília	989.371
5° PR-Curitiba	796.253
6° CE-Fortaleza	737.999
7° BA-Salvador	657.221
8° RS-Porto Alegre	572.813
9° GO-Goiania	550.910
10° PE-Recife	548.920

RANKING 10 ÚLTIMOS	
MUNICÍPIO	ESTOQUE
5561° PB-Santana de Ma	6
5562° PB-Santa Ines	5
5563° PB-Sao Jose de Pri	5
5564° PI-Francisco Mace	5
5565° PB-Curral Velho	4
5566° PB-Riacho de Sant	4
5567° AL-Palestina	3
5568° PI-Santo Antonio c	3
5569° RN-Venha-Ver	3
5570° PB-Sao Sebastiao c	-21

ADMISSÕES

RANKING 10 PRIMEIROS	
MUNICÍPIO	ADMISSÕES
1° SP-Sao Paulo	942.431
2° RJ-Rio de Janeiro	291.121
3° MG-Belo Horizonte	200.391
4° PR-Curitiba	200.059
5° DF-Brasília	154.072
6° GO-Goiania	117.233
7° CE-Fortaleza	112.455
8° BA-Salvador	105.799
9° RS-Porto Alegre	95.797
10° SP-Campinas	85.560

RANKING 10 ÚLTIMOS	
MUNICÍPIO	ADMISSÕES
5561° PI-Santo Antonio c	0
5562° PI-Sao Joao da Vai	0
5563° PI-Sao Luis do Pia	0
5564° RN-Coronel Ezequ	0
5565° RN-Francisco Dani	0
5566° RN-Rafael Godeirc	0
5567° RN-Riacho de San	0
5568° RN-Ruy Barbosa	0
5569° RN-Triunfo Potigu	0
5570° TO-Novo Alegre	0

DESLIGAMENTOS

RANKING 10 PRIMEIROS	
MUNICÍPIO	DESLIGAMENTOS
1° SP-Sao Paulo	862.751
2° RJ-Rio de Janeiro	261.087
3° MG-Belo Horizonte	182.660
4° PR-Curitiba	176.779
5° DF-Brasília	132.483
6° GO-Goiania	103.815
7° CE-Fortaleza	100.125
8° RS-Porto Alegre	87.137
9° SP-Barueri	86.236
10° BA-Salvador	84.261

RANKING 10 ÚLTIMOS	
MUNICÍPIO	DESLIGAMENTOS
5561° PI-Sao Felix do Pia	0
5562° PI-Sao Lourenco d	0
5563° PI-Sao Miguel do F	0
5564° RN-Agua Nova	0
5565° RN-Ipueira	0
5566° RN-Jardim de Ang	0
5567° RN-Riacho de San	0
5568° RN-Ruy Barbosa	0
5569° RN-Triunfo Potigu	0
5570° RN-Venha-Ver	0

SALDO DE EMPREGOS

RANKING 10 PRIMEIROS	
MUNICÍPIO	SALDO
1° SP-Sao Paulo	79.680
2° RJ-Rio de Janeiro	30.034
3° PR-Curitiba	23.280
4° DF-Brasília	21.589
5° BA-Salvador	21.538
6° MG-Belo Horizonte	17.731
7° GO-Goiania	13.418
8° CE-Fortaleza	12.330
9° AM-Manaus	9.765
10° SP-Guarulhos	9.435

RANKING 10 ÚLTIMOS	
MUNICÍPIO	SALDO
5561° PE-Rio Formoso	-1.732
5562° RJ-Sao Joao de M	-1.753
5563° PB-Rio Tinto	-1.828
5564° SE-Laranjeiras	-1.869
5565° PE-Sirinhaem	-1.875
5566° AL-Campo Alegre	-2.126
5567° AL-Coruripe	-2.387
5568° AL-Rio Largo	-3.169
5569° SP-Matao	-4.257
5570° BA-Lauro de Freit	-6.367

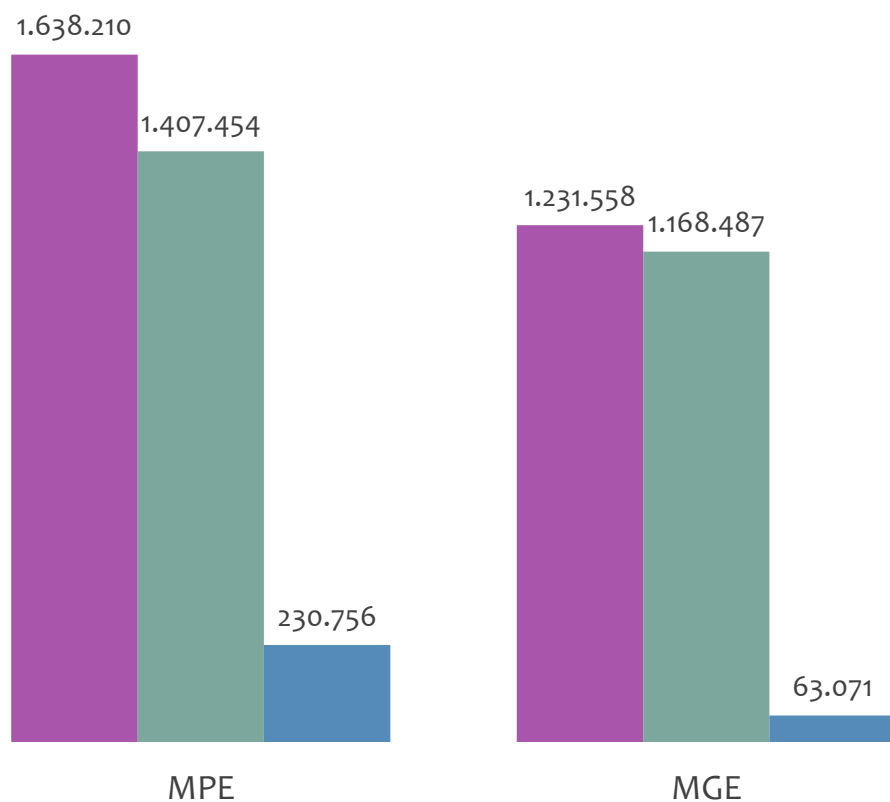


EMPREGO FORMAL POR PORTE | BRASIL

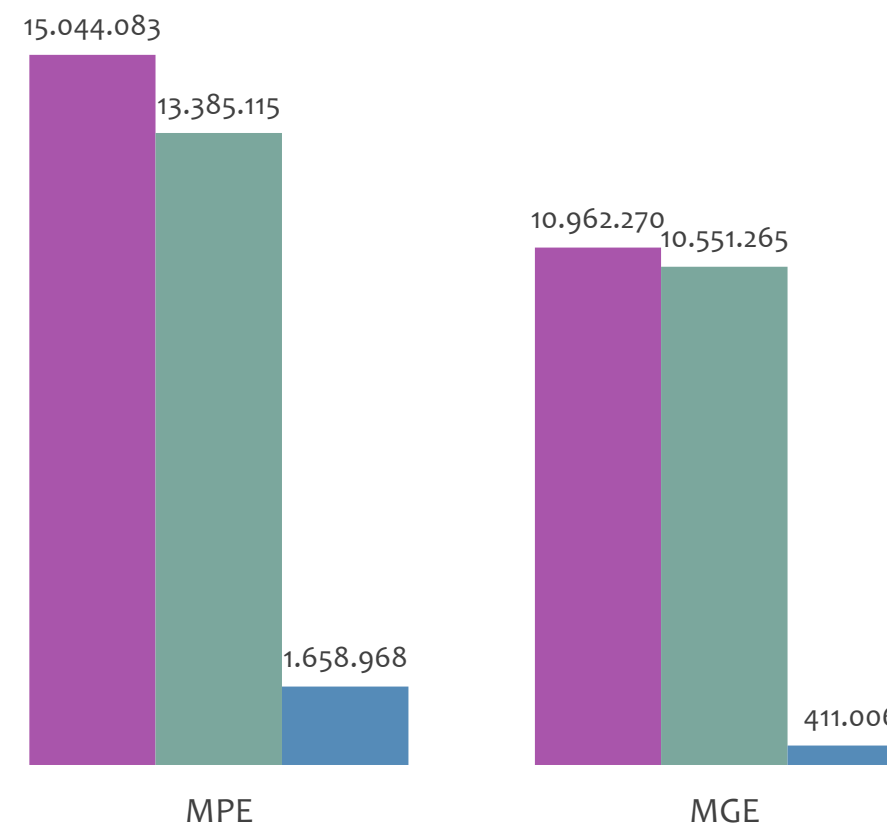
ADMISSÕES, DESLIGAMENTOS E SALDO MENSAL E ACUMULADO NO ANO POR PORTE

Admissões, desligamentos e saldo de empregos formais, BRASIL por PORTE

Resultado MENSAL | Abr/24



Resultado ACUMULADO | Jan a Abr/24

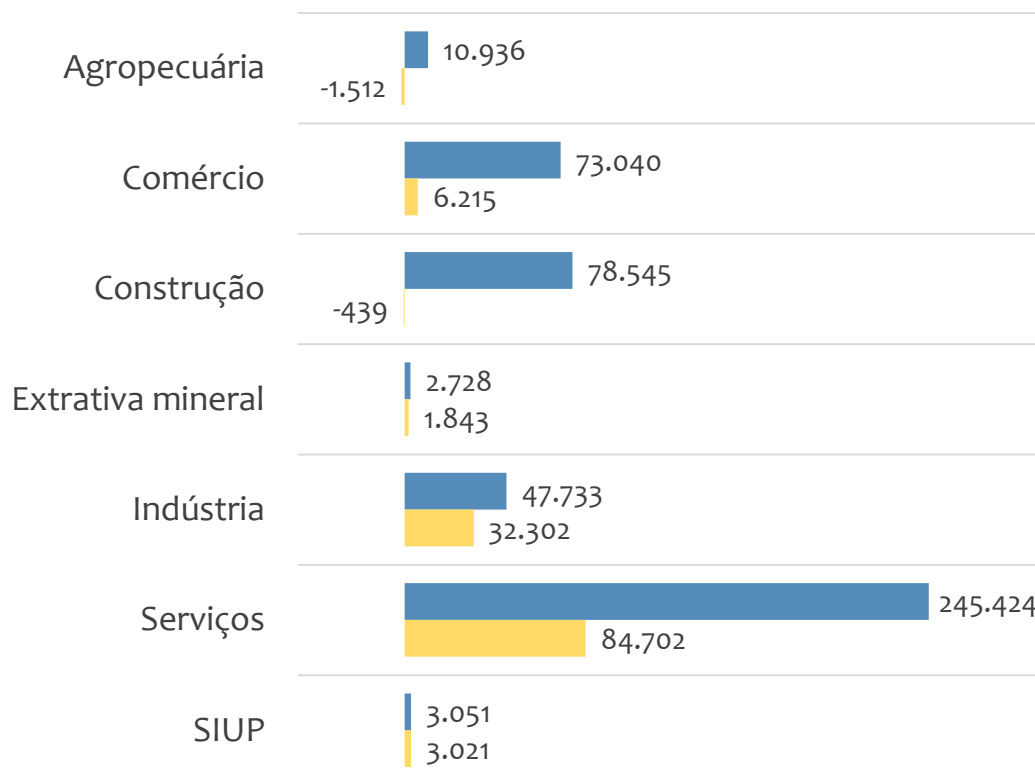


■ Admissões ■ Desligamentos ■ Saldo

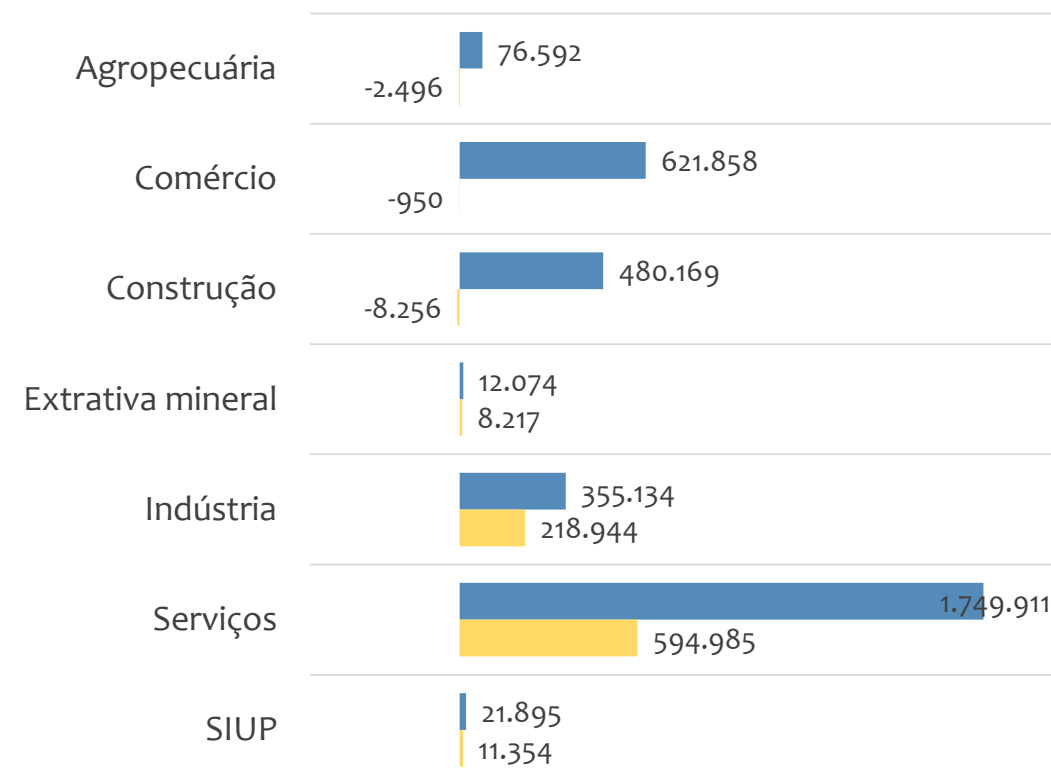


Saldo de empregos formais, BRASIL por PORTE e SETOR

Resultado MENSAL | Abr/24



Resultado ACUMULADO | Jan a Abr/24



■ MGE

■ MPE



Admissões, desligamentos e saldo de empregos formais, BRASIL, Ranking de SALDO MENSAL MPE por ATIVIDADE

Atividade	RESULTADO MENSAL MPE			RESULTADO ANUAL Jan a Abr/24 MPE		
	Admissões	Demissões	Saldo	Admissões	Demissões	Saldo
Construção de Edifícios	152.716	120.702	32.014	1.429.691	1.245.633	184.058
Transporte Rodoviário de Carga, Exceto Produtos Perigosos e Mudanças, Intermunicipal, Interestadual e Internacional	82.946	61.233	21.713	674.943	587.611	87.332
Restaurantes e Similares	136.723	121.090	15.633	1.259.269	1.136.923	122.346
Serviços Combinados de Escritório e Apoio Administrativo	58.909	45.304	13.605	534.482	426.217	108.265
Construção de Rodovias e Ferrovias	24.272	14.699	9.573	202.935	163.972	38.963
Serviços de Engenharia	32.216	23.087	9.129	298.483	232.094	66.389
Educação Infantil - Pré-Escola	21.520	14.272	7.248	189.470	149.710	39.760
Lanchonetes, Casas de Chá, de Sucos e Similares	82.605	75.970	6.635	776.938	717.052	59.886
Incorporação de Empreendimentos Imobiliários	23.674	17.511	6.163	209.428	179.431	29.997



Admissões, desligamentos e saldo de empregos formais, BRASIL, Ranking de SALDO ACUMULADO MPE por ATIVIDADE

Atividade	RESULTADO MENSAL MPE			RESULTADO ANUAL Jan a Abr/24 MPE		
	Admissões	Demissões	Saldo	Admissões	Demissões	Saldo
Construção de Edifícios	152.716	120.702	32.014	1.429.691	1.245.633	184.058
Restaurantes e Similares	136.723	121.090	15.633	1.259.269	1.136.923	122.346
Serviços Combinados de Escritório e Apoio Administrativo	58.909	45.304	13.605	534.482	426.217	108.265
Transporte Rodoviário de Carga, Exceto Produtos Perigosos e Mudanças, Intermunicipal, Interestadual e Internacional	82.946	61.233	21.713	674.943	587.611	87.332
Comércio Varejista de Mercadorias em Geral, com Predominância de Produtos Alimentícios - Supermercados	60.334	57.379	2.955	602.381	525.966	76.415
Serviços de Engenharia	32.216	23.087	9.129	298.483	232.094	66.389
Lanchonetes, Casas de Chá, de Sucos e Similares	82.605	75.970	6.635	776.938	717.052	59.886
Educação Infantil - Creche	23.163	17.609	5.554	204.831	160.412	44.419
Serviços Combinados para Apoio a Edifícios, Exceto Condomínios Prediais	20.926	16.625	4.301	199.556	159.141	40.415



Ranking de SALDO MENSAL MPE por SETOR e ATIVIDADE, BRASIL

AGROPECUÁRIA	Saldo Mensal MPE
Aluguel de Máquinas e Equipamentos Agrícolas sem Operador	798
Apicultura	-5
Atividades de Apoio à Agricultura não Especificadas Anteriormente	1.825
Atividades de Apoio à Aqüicultura em água Doce	-5
Atividades de Apoio à Aqüicultura em água Salgada e Salobra	2
Atividades de Apoio à Pecuária não Especificadas Anteriormente	154
Atividades de Apoio à Pesca em água Doce	-2
Atividades de Apoio à Pesca em água Salgada	16
Atividades de Apoio à Produção Florestal	722

EXTRATIVA MINERAL	Saldo Mensal MPE
Atividades de Apoio à Extração de Minerais Metálicos Não-Ferrosos	-14
Atividades de Apoio à Extração de Minerais Não-Metálicos	21
Atividades de Apoio à Extração de Minério de Ferro	43
Beneficiamento de Carvão Mineral	4
Beneficiamento de Gesso e Caulim Associado à Extração	0
Beneficiamento de Minério de Alumínio	8
Beneficiamento de Minério de Estanho	18
Beneficiamento de Minério de Manganês	6
Beneficiamento de Minério de Metais Preciosos	117



Ranking de SALDO MENSAL MPE por SETOR e ATIVIDADE, BRASIL

COMÉRCIO	Saldo Mensal MPE
Comércio a Varejo de Automóveis, Camionetas e Utilitários Novos	1.017
Comércio a Varejo de Automóveis, Camionetas e Utilitários Usados	350
Comércio a Varejo de Motocicletas e Motonetas Novas	841
Comércio a Varejo de Motocicletas e Motonetas Usadas	89
Comércio a Varejo de Peças e Acessórios Novos para Motocicletas e Motonetas	574
Comércio a Varejo de Peças e Acessórios Novos para Veículos Automotores	4.045
Comércio a Varejo de Peças e Acessórios para Motocicletas e Motonetas (Desativado)	7
Comércio a Varejo de Peças e Acessórios Usados para Motocicletas e Motonetas	36
Comércio a Varejo de Peças e Acessórios Usados para Veículos Automotores	327

SERVIÇOS	Saldo Mensal MPE
Administração da Infra-Estrutura Portuária	-17
Administração de Caixas Escolares	-52
Administração de Cartões de Crédito	177
Administração de Consórcios para Aquisição de Bens e Direitos	-60
Administração de Mercados de Balcão Organizados	5
Agenciamento de Cargas, Exceto para O Transporte Marítimo	186
Agenciamento de Espaços para Publicidade, Exceto em Veículos de Comunicação	103
Agenciamento de Profissionais para Atividades Esportivas, Culturais e Artísticas	80
Agências de Fomento	1



Ranking de SALDO MENSAL MPE por SETOR e ATIVIDADE, BRASIL

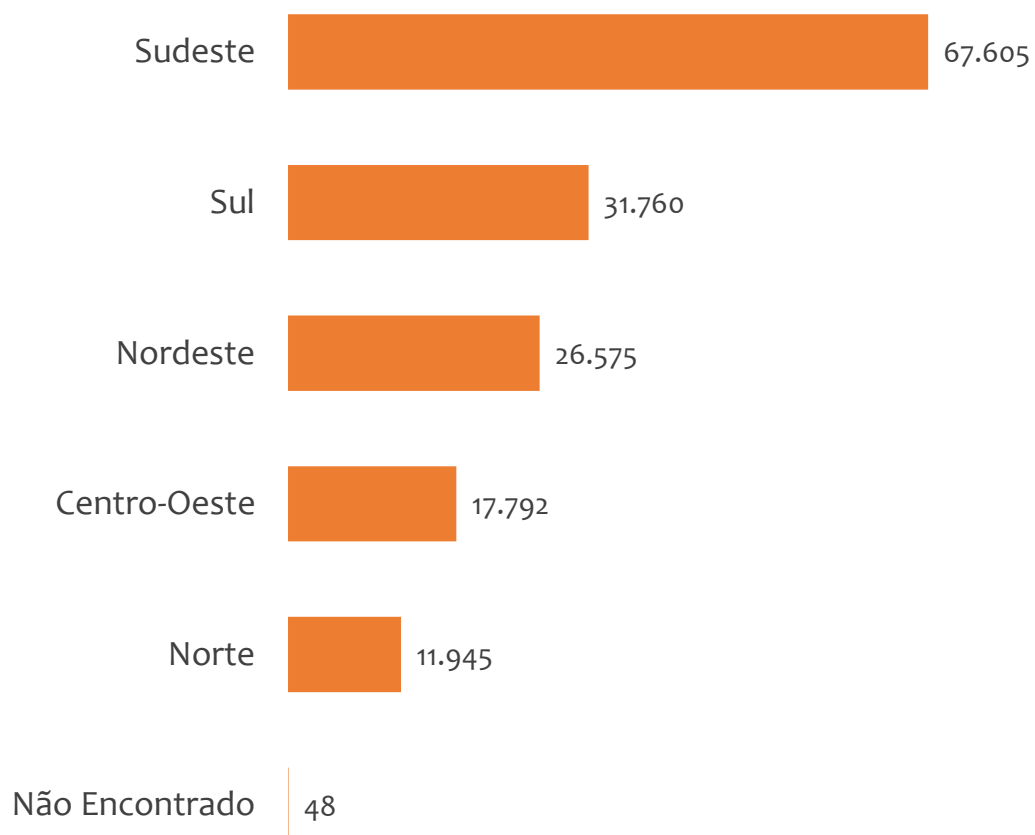
INDÚSTRIA	Saldo Mensal MPE
Abate de Aves	63
Abate de Pequenos Animais	6
Acabamento de Calçados de Couro Sob Contrato	614
Alvejamento, Tingimento e Torção em Fios, Tecidos, Artefatos Têxteis e Peças do Vestuário	-113
Aparelhamento de Pedras para Construção, Exceto Associado à Extração	43
Aparelhamento de Placas e Execução de Trabalhos em Mármore, Granito, Ardósia e Outras Pedras	260
Atividades de Gravação de Som e de Edição de Música	24
Atividades de Pós-Produção Cinematográfica, de Vídeos e de Programas de Televisão não Especificadas Anteriormente	16
Atividades de Produção Cinematográfica, de Vídeos e de Programas de Televisão não Especificadas Anteriormente	42

CONSTRUÇÃO	Saldo Mensal MPE
Administração de Obras	1.426
Aplicação de Revestimentos e de Resinas em Interiores e Exteriores	441
Construção de Barragens e Represas para Geração de Energia Elétrica	588
Construção de Edifícios	32.014
Construção de Estações e Redes de Distribuição de Energia Elétrica	2.809
Construção de Estações e Redes de Telecomunicações	52
Construção de Instalações Esportivas e Recreativas	144
Construção de Obras-De-Arte Especiais	727
Construção de Redes de Abastecimento de água, Coleta de Esgoto e Construções Correlatas, Exceto Obras de Irrigação	1.802

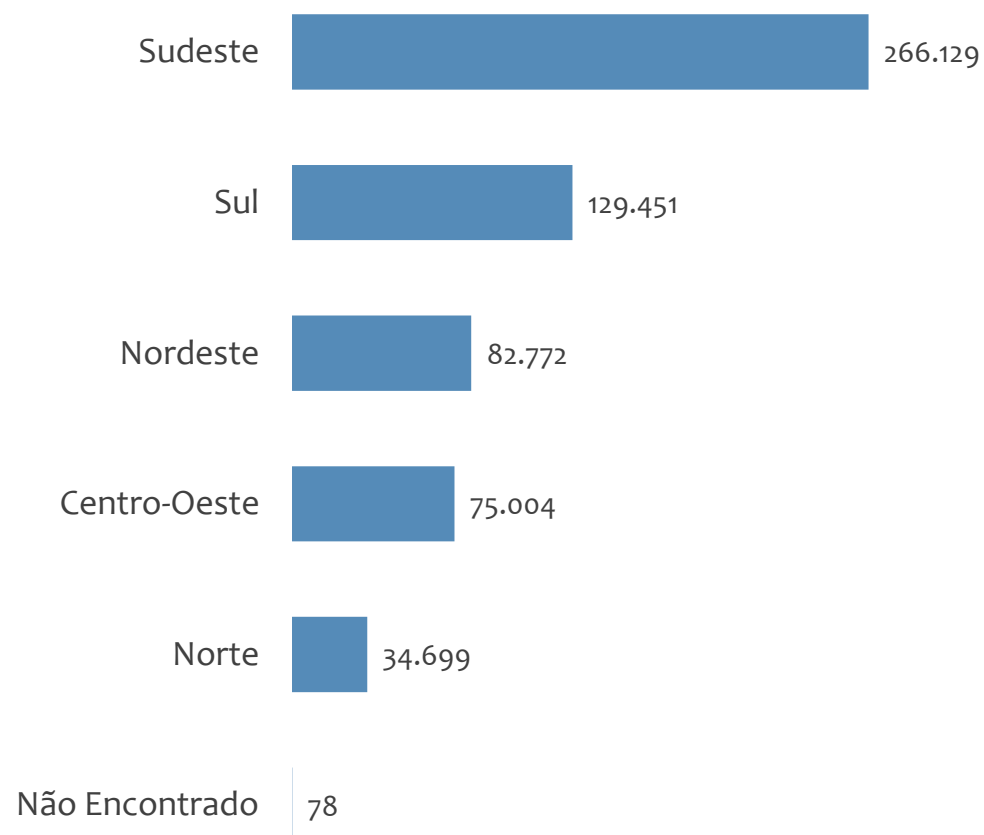


Saldo MPE de empregos formais, BRASIL por REGIÃO

Resultado MENSAL | Abr/24



Resultado ACUMULADO | Jan a Abr/24

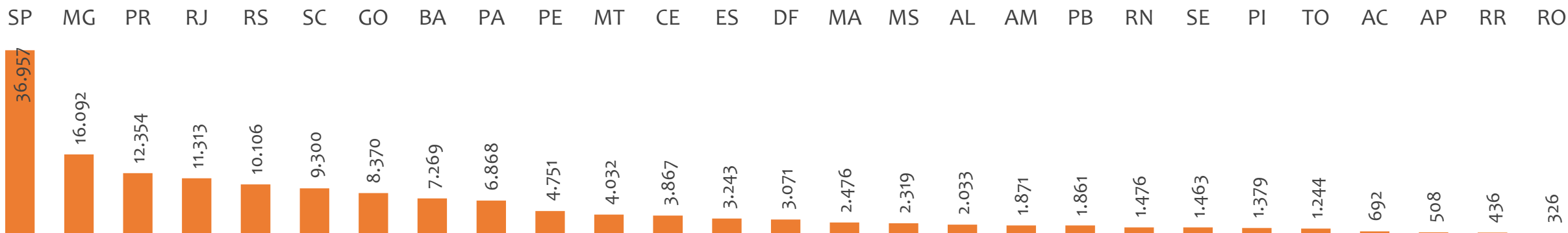




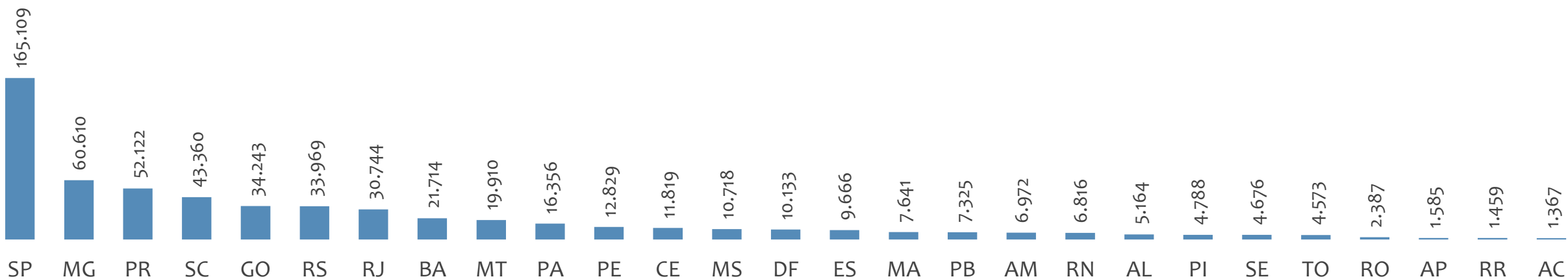
EMPREGO FORMAL POR PORTE | BRASIL

SALDO MENSAL E ACUMULADO NO ANO POR ESTADO

Saldo MPE de empregos formais, BRASIL por ESTADO, Resultado MENSAL | Abr/24



Saldo MPE de empregos formais, BRASIL por ESTADO, Resultado ACUMULADO | Jan a Abr/24



Região NORDESTE

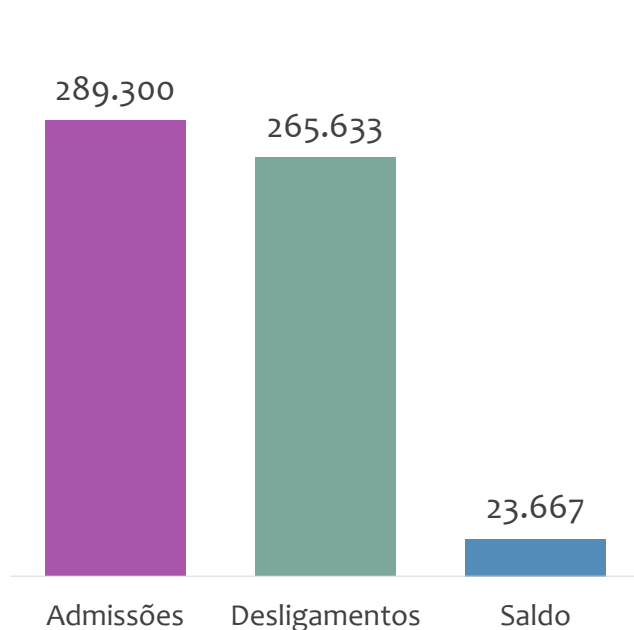
ESTATÍSTICAS MENSAS DO EMPREGO FORMAL

EMPREGO FORMAL | REGIÃO NORDESTE

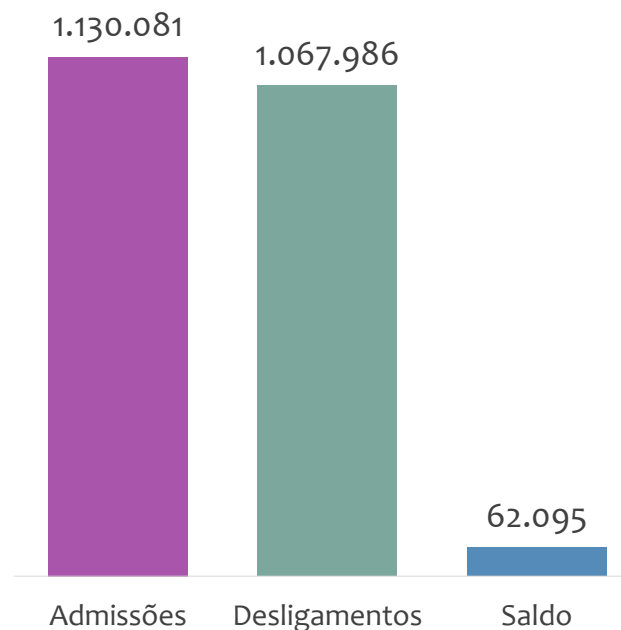
ADMISSÕES, DESLIGAMENTOS E SALDO NO MÊS ATUAL E ACUMULADO E ESTOQUE ATUAL

Abril
2024

Admissões, desligamentos e saldo de empregos formais, região NORDESTE, ABRIL/2024



Admissões, desligamentos e saldo de empregos formais, região NORDESTE, ACUMULADO 2024

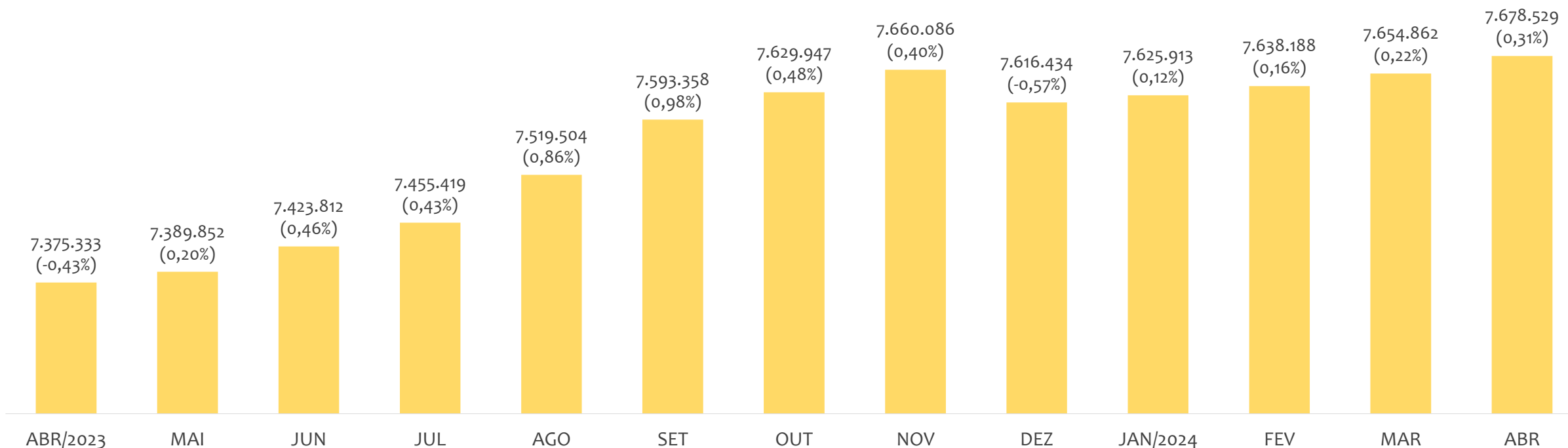


Estoque de empregos e variação relativa, região NORDESTE, ABRIL/2024



Na região NORDESTE, no mês de ABRIL/2024, o saldo de empregos formais foi de 23.667. O saldo ACUMULADO no ano (janeiro a abril) foi de 62.095. Neste mesmo período ACUMULADO, o total de admissões e de desligamentos foram, respectivamente, 1.130.081 e 1.067.986. O ESTOQUE de empregos no ano é de 7.678.529, crescimento de 0,31% em relação ao mês anterior.

Estoque de empregos e variação relativa em relação ao mês anterior, região NORDESTE, ÚLTIMOS 13 MESES



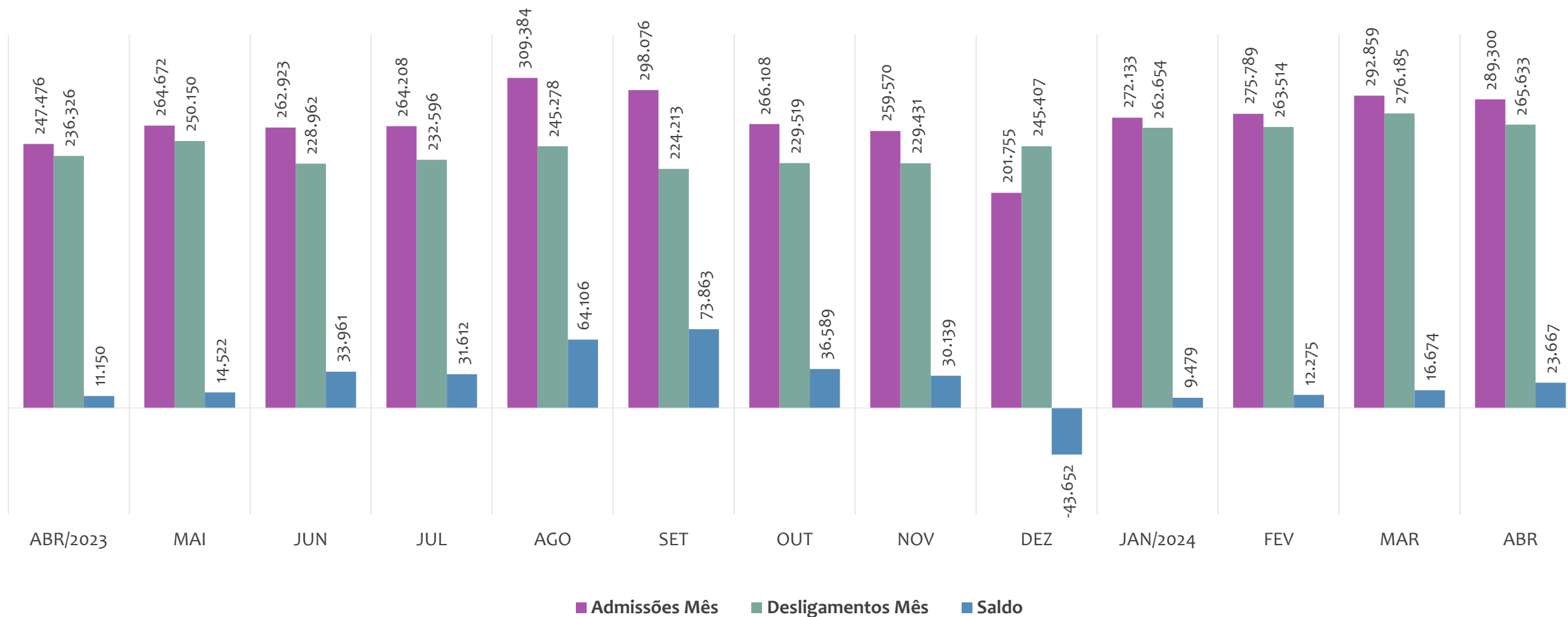
O estoque de empregos formais se refere ao total de contratos de trabalho vigentes no período analisado. A variação relativa é o percentual de aumento ou redução do estoque em relação ao período anterior.

EMPREGO FORMAL | REGIÃO NORDESTE

ADMISSÕES, DESLIGAMENTOS E SALDOS MENSAIS

Abril
2024

Admissões, desligamentos e saldo de empregos formais, região NORDESTE, ÚLTIMOS 13 MESES

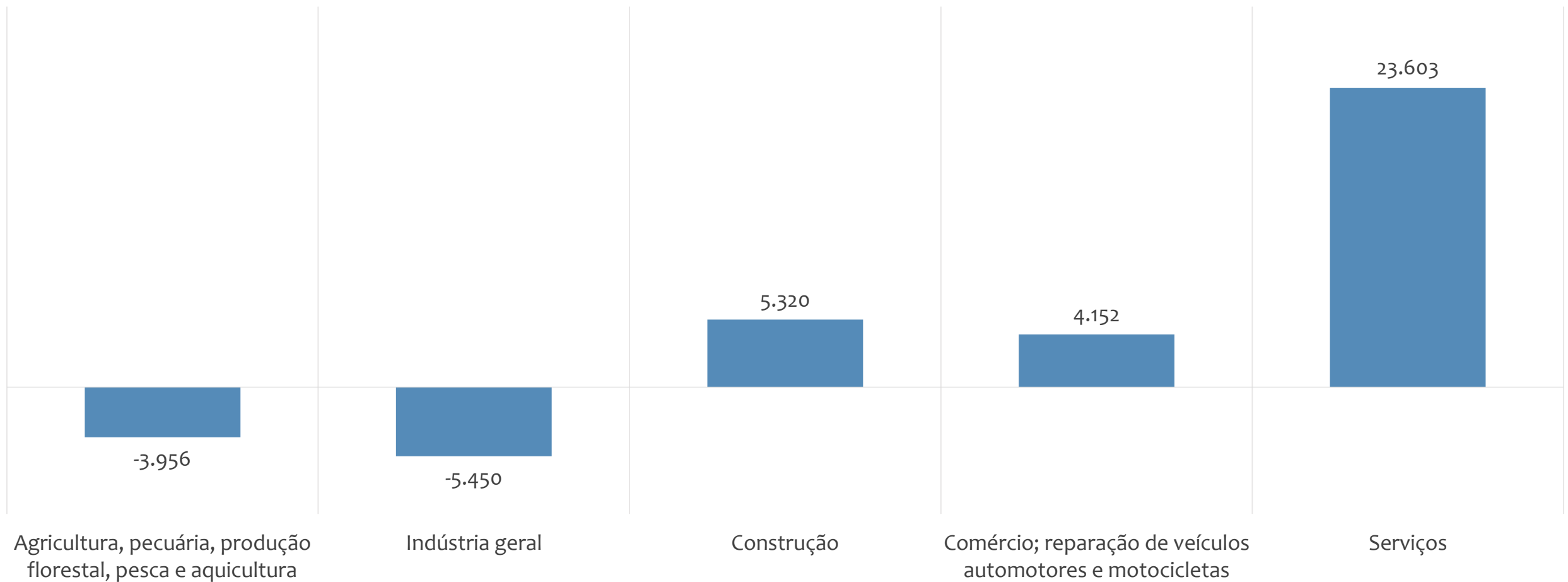


EMPREGO FORMAL | REGIÃO NORDESTE

SALDO NO MÊS ATUAL POR ATIVIDADE ECONÔMICA

Abril
2024

Saldo de empregos formais por atividade econômica, região NORDESTE, em ABRIL/2024

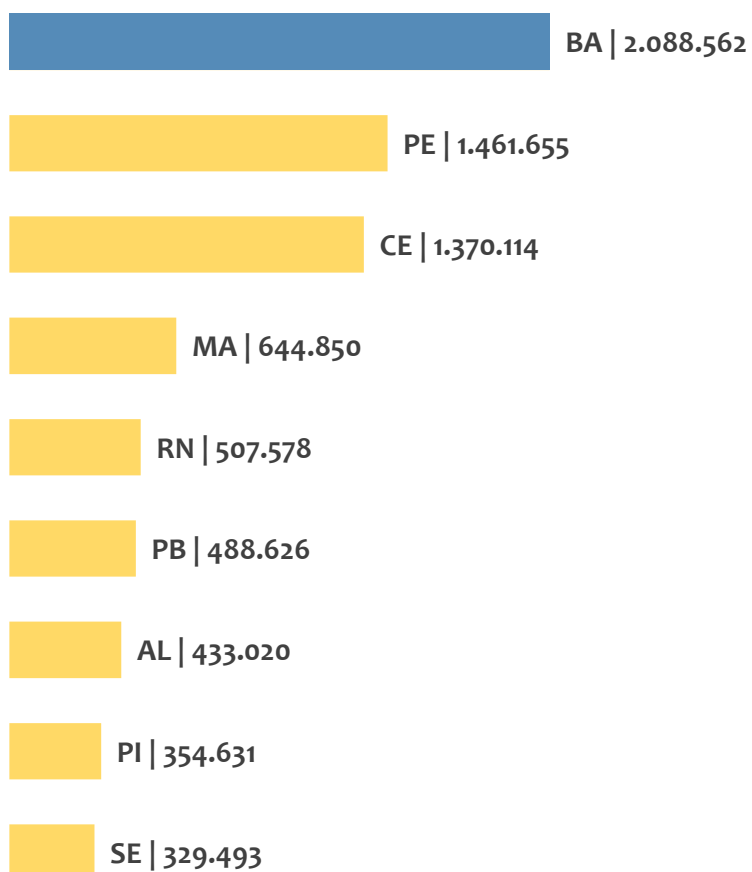


EMPREGO FORMAL | REGIÃO NORDESTE

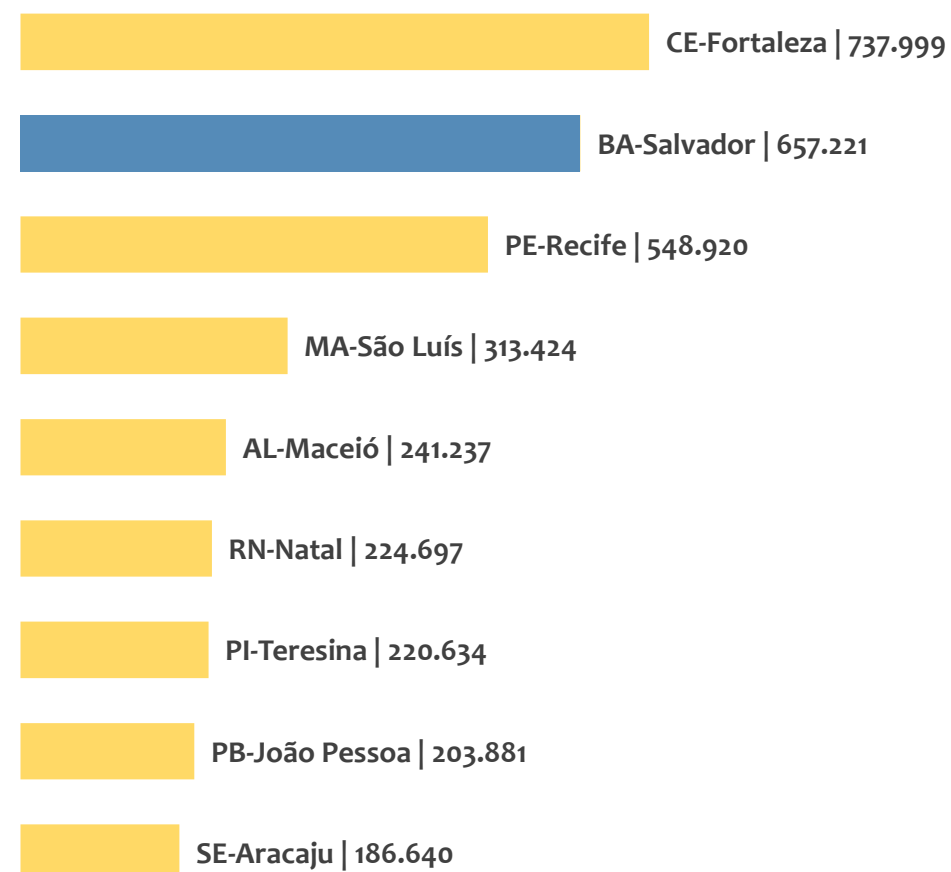
ESTOQUE ATUAL POR ESTADO E POR CAPITAL

Abril
2024

Estoque de empregos,
região NORDESTE por ESTADO, ABRIL/2024



Estoque de empregos,
região NORDESTE por CAPITAL, ABRIL/2024

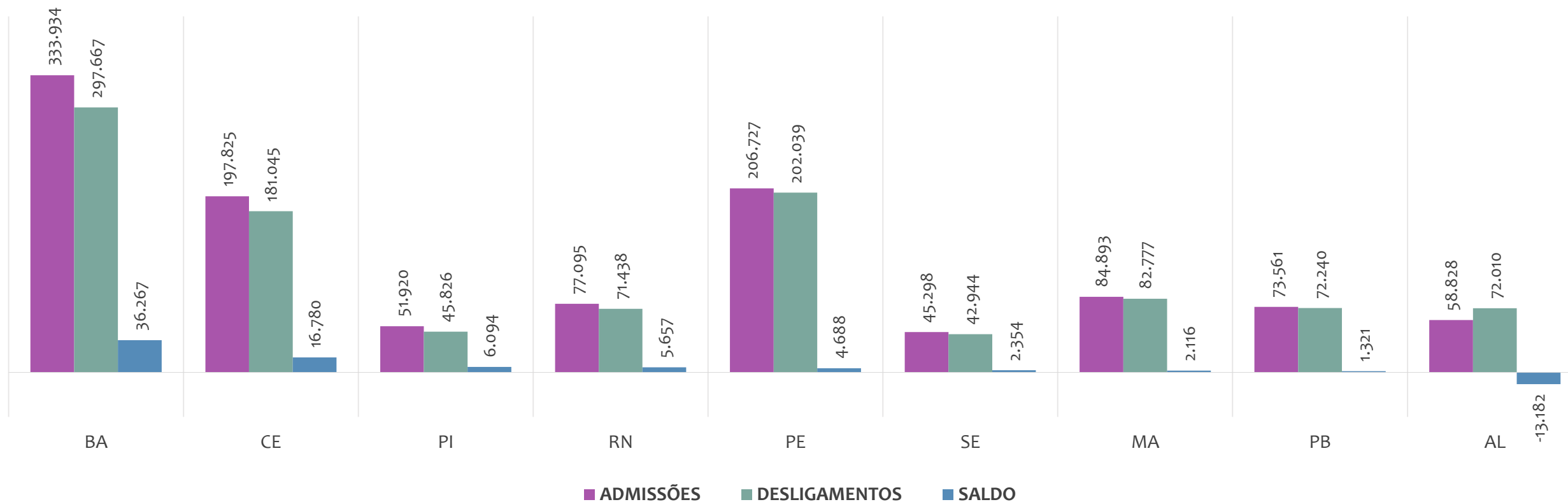


EMPREGO FORMAL | REGIÃO NORDESTE

ADMISSÕES, DESLIGAMENTOS E SALDO ACUMULADOS NO ANO POR ESTADO

Abril
2024

Admissões, desligamentos e saldo de empregos formais, região NORDESTE por ESTADO, ACUMULADO 2024



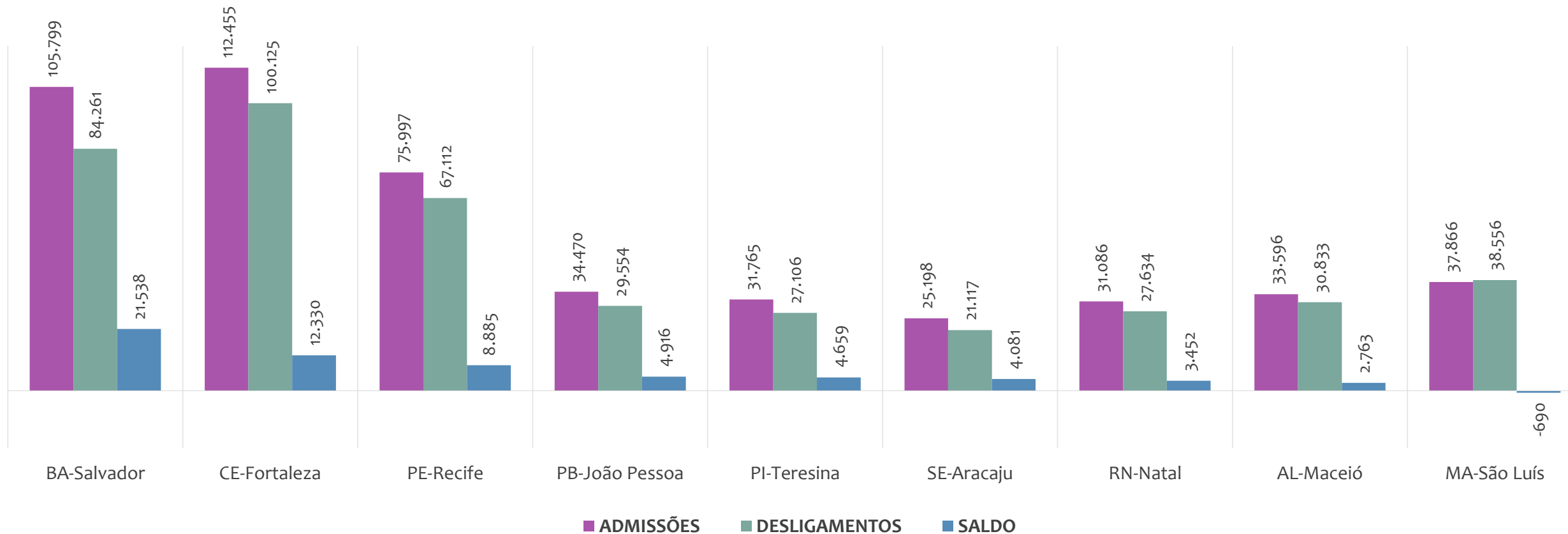
No ACUMULADO de janeiro a abril/2024, 1 estado da região NORDESTE apresentou saldo negativo. BAHIA é o estado de melhor saldo (36.267), enquanto que ALAGOAS é o estado com pior saldo de empregos formais (-13.182).

EMPREGO FORMAL | REGIÃO NORDESTE

ADMISSÕES, DESLIGAMENTOS E SALDO ACUMULADOS NO ANO POR CAPITAL

Abril
2024

Admissões, desligamentos e saldo de empregos formais, região NORDESTE por CAPITAL, ACUMULADO 2024



No ACUMULADO de janeiro a abril/2024, 1 capital da região NORDESTE apresentou saldo negativo. SALVADOR é a capital de melhor saldo (21.538), enquanto que SÃO LUÍS é a capital com pior saldo de empregos formais (-690).

EMPREGO FORMAL | REGIÃO NORDESTE

ESTOQUE ATUAL, ADMISSÕES, DESLIGAMENTOS E SALDO ACUMULADOS NO ANO POR MUNICÍPIO

Abril
2024

ESTOQUE

RANKING 10 PRIMEIROS	
MUNICÍPIO	ESTOQUE
1° CE-Fortaleza	737.999
2° BA-Salvador	657.221
3° PE-Recife	548.920
4° MA-Sao Luis	313.424
5° AL-Maceio	241.237
6° RN-Natal	224.697
7° PI-Teresina	220.634
8° PB-Joao Pessoa	203.881
9° SE-Aracaju	186.640
10° BA-Feira de Santana	136.312

RANKING 10 ÚLTIMOS	
MUNICÍPIO	ESTOQUE
1785° PB-Santana de Ma	6
1786° PB-Santa Ines	5
1787° PB-Sao Jose de Pri	5
1788° PI-Francisco Mace	5
1789° PB-Curral Velho	4
1790° PB-Riacho de Sant	4
1791° AL-Palestina	3
1792° PI-Santo Antonio c	3
1793° RN-Venha-Ver	3
1794° PB-Sao Sebastiao c	-21

ADMISSÕES

RANKING 10 PRIMEIROS	
MUNICÍPIO	ADMISSÕES
1° CE-Fortaleza	112.455
2° BA-Salvador	105.799
3° PE-Recife	75.997
4° MA-Sao Luis	37.866
5° PB-Joao Pessoa	34.470
6° AL-Maceio	33.596
7° PI-Teresina	31.765
8° RN-Natal	31.086
9° SE-Aracaju	25.198
10° BA-Feira de Santana	20.967

RANKING 10 ÚLTIMOS	
MUNICÍPIO	ADMISSÕES
1785° PI-Santana do Piau	0
1786° PI-Santo Antonio c	0
1787° PI-Sao Joao da Var	0
1788° PI-Sao Luis do Piau	0
1789° RN-Coronel Ezequ	0
1790° RN-Francisco Dant	0
1791° RN-Rafael Godeiro	0
1792° RN-Riacho de Sant	0
1793° RN-Ruy Barbosa	0
1794° RN-Triunfo Potigu	0

DESLIGAMENTOS

RANKING 10 PRIMEIROS	
MUNICÍPIO	DESLIGAMENTOS
1° CE-Fortaleza	100.125
2° BA-Salvador	84.261
3° PE-Recife	67.112
4° MA-Sao Luis	38.556
5° AL-Maceio	30.833
6° PB-Joao Pessoa	29.554
7° RN-Natal	27.634
8° PI-Teresina	27.106
9° BA-Lauro de Freitas	26.352
10° SE-Aracaju	21.117

RANKING 10 ÚLTIMOS	
MUNICÍPIO	DESLIGAMENTOS
1785° PI-Sao Felix do Piau	0
1786° PI-Sao Lourenco d	0
1787° PI-Sao Miguel do F	0
1788° RN-Agua Nova	0
1789° RN-Ipueira	0
1790° RN-Jardim de Angi	0
1791° RN-Riacho de Sant	0
1792° RN-Ruy Barbosa	0
1793° RN-Triunfo Potigu	0
1794° RN-Venha-Ver	0

SALDO DE EMPREGOS

RANKING 10 PRIMEIROS	
MUNICÍPIO	SALDO
1° BA-Salvador	21.538
2° CE-Fortaleza	12.330
3° PE-Recife	8.885
4° PB-Joao Pessoa	4.916
5° PI-Teresina	4.659
6° SE-Aracaju	4.081
7° RN-Natal	3.452
8° BA-Feira de Santana	2.915
9° AL-Maceio	2.763
10° RN-Mossoro	2.282

RANKING 10 ÚLTIMOS	
MUNICÍPIO	SALDO
1785° AL-Sao Luis do Qui	-1.568
1786° AL-Sao Jose da Laj	-1.656
1787° PE-Rio Formoso	-1.732
1788° PB-Rio Tinto	-1.828
1789° SE-Laranjeiras	-1.869
1790° PE-Sirinhaem	-1.875
1791° AL-Campo Alegre	-2.126
1792° AL-Coruripe	-2.387
1793° AL-Rio Largo	-3.169
1794° BA-Lauro de Freita	-6.367

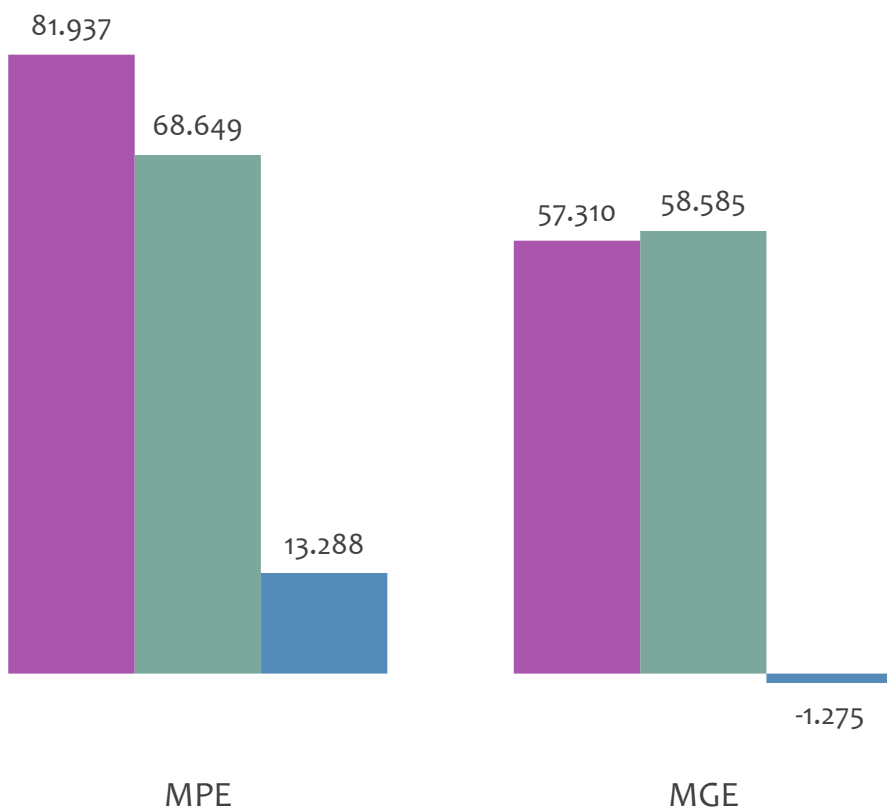


EMPREGO FORMAL POR PORTE | REGIÃO NORDESTE

ADMISSÕES, DESLIGAMENTOS E SALDO MENSAL E ACUMULADO NO ANO POR PORTE

Admissões, desligamentos e saldo de empregos formais, REGIÃO NORDESTE por PORTE

Resultado MENSAL | Abr/24



Resultado ACUMULADO | Jan a Abr/24



■ Admissões ■ Desligamentos ■ Saldo

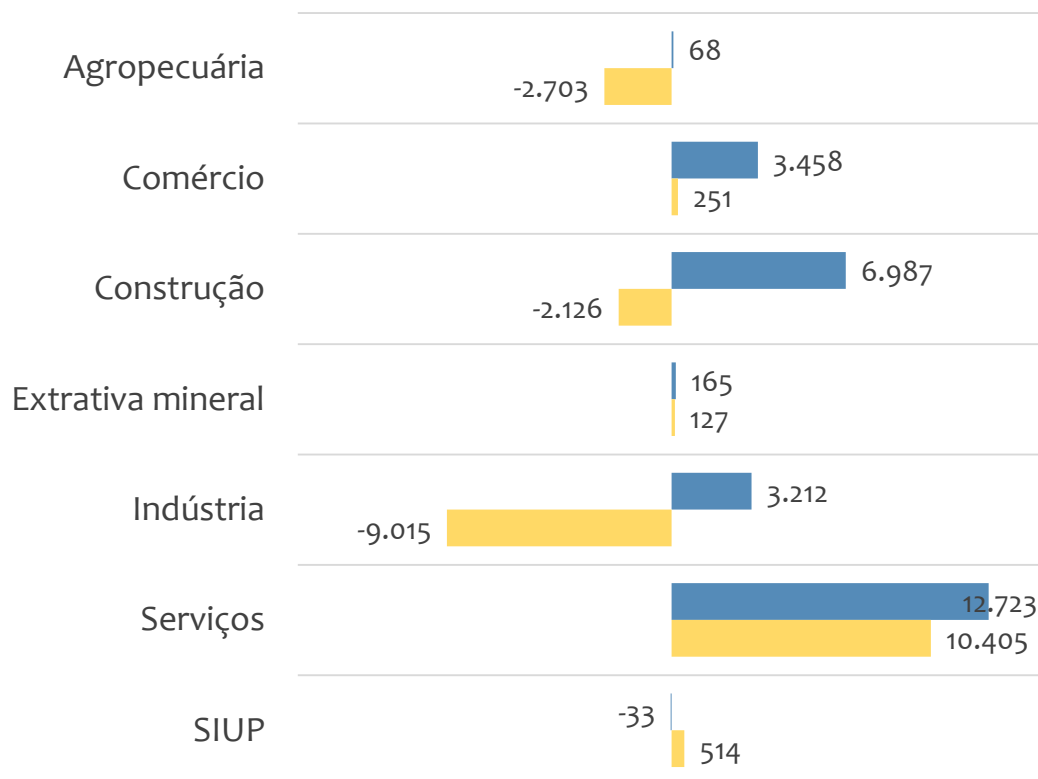


EMPREGO FORMAL POR PORTE | REGIÃO NORDESTE

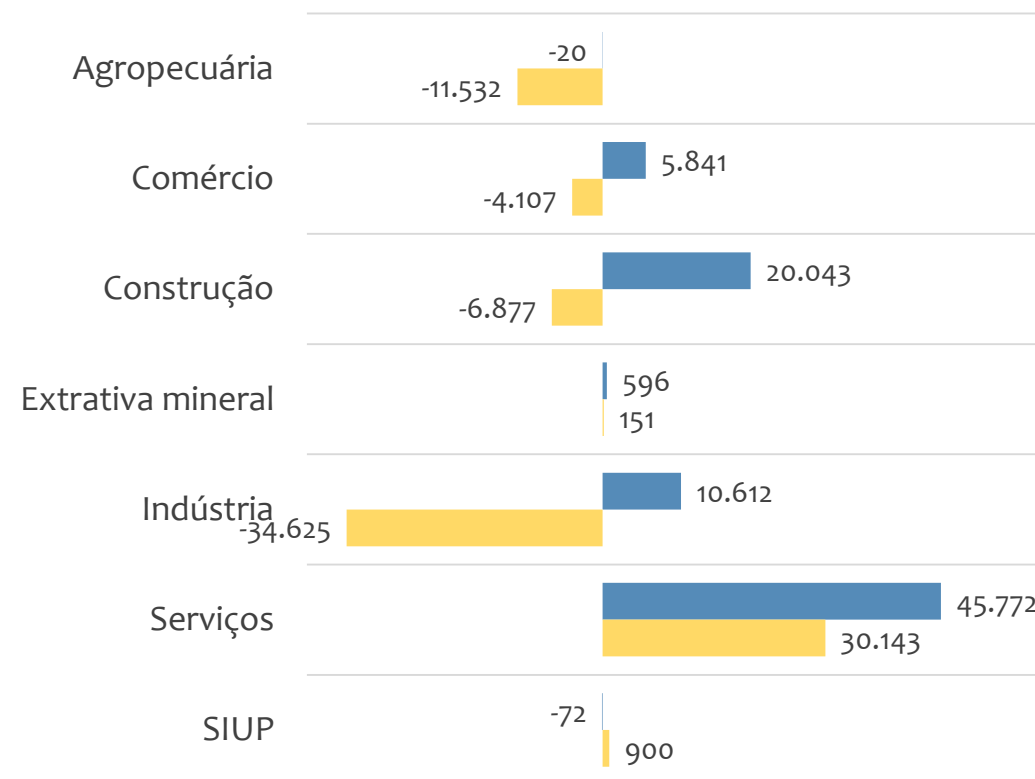
SALDO MENSAL E ACUMULADO NO ANO POR PORTE E SETOR

Saldo de empregos formais, REGIÃO NORDESTE por PORTE e SETOR

Resultado MENSAL | Abr/24



Resultado ACUMULADO | Jan a Abr/24



■ MGE

■ MPE



EMPREGO FORMAL POR PORTE | REGIÃO NORDESTE

ADMISSÕES, DESLIGAMENTOS E SALDO MENSAL E ACUMULADO NO ANO POR ATIVIDADE

Admissões, desligamentos e saldo de empregos, REGIÃO NORDESTE, Ranking de SALDO MENSAL MPE por ATIVIDADE

Atividade	RESULTADO MENSAL MPE			RESULTADO ANUAL Jan a Abr/24 MPE		
	Admissões	Demissões	Saldo	Admissões	Demissões	Saldo
Construção de Edifícios	14.023	10.530	3.493	53.258	43.384	9.874
Serviços Combinados de Escritório e Apoio Administrativo	3.013	2.200	813	11.713	8.439	3.274
Construção de Rodovias e Ferrovias	2.009	1.313	696	5.776	4.755	1.021
Serviços de Engenharia	2.139	1.499	640	8.046	5.874	2.172
Comércio Varejista de Produtos Farmacêuticos, sem Manipulação de Fórmulas	3.133	2.516	617	11.322	10.822	500
Educação Infantil - Pré-Escola	1.390	792	598	6.978	4.494	2.484
Incorporação de Empreendimentos Imobiliários	1.900	1.333	567	7.163	5.063	2.100
Comércio Varejista de Mercadorias em Geral, com Predominância de Produtos Alimentícios - Minimercados, Mercarias e Armazéns	3.782	3.290	492	15.096	14.219	877
Ensino Fundamental	1.448	962	486	8.561	5.229	3.332



EMPREGO FORMAL POR PORTE | REGIÃO NORDESTE

ADMISSÕES, DESLIGAMENTOS E SALDO MENSAL E ACUMULADO NO ANO POR ATIVIDADE

Admissões, desligamentos e saldo de empregos, REGIÃO NORDESTE, Ranking de SALDO ANUAL MPE por ATIVIDADE

Atividade	RESULTADO MENSAL MPE			RESULTADO ANUAL Jan a Abr/24 MPE		
	Admissões	Demissões	Saldo	Admissões	Demissões	Saldo
Construção de Edifícios	14.023	10.530	3.493	53.258	43.384	9.874
Ensino Fundamental	1.448	962	486	8.561	5.229	3.332
Serviços Combinados de Escritório e Apoio Administrativo	3.013	2.200	813	11.713	8.439	3.274
Educação Infantil - Pré-Escola	1.390	792	598	6.978	4.494	2.484
Serviços de Engenharia	2.139	1.499	640	8.046	5.874	2.172
Educação Infantil - Creche	714	350	364	3.742	1.626	2.116
Incorporação de Empreendimentos Imobiliários	1.900	1.333	567	7.163	5.063	2.100
Outras Obras de Engenharia Civil não Especificadas Anteriormente	1.351	1.017	334	5.258	3.508	1.750
Comércio Varejista de Mercadorias em Geral, com Predominância de Produtos Alimentícios - Supermercados	2.817	2.957	-140	11.347	9.856	1.491



Ranking de SALDO MENSAL MPE por SETOR e ATIVIDADE, REGIÃO NORDESTE

AGROPECUÁRIA	Saldo Mensal MPE
Atividades de Pós-Colheita	29
Atividades de Apoio à Produção Florestal	29
Cultivo de Soja	28
Atividades de Apoio à Agricultura não Especificadas Anteriormente	23
Criação de Camarões em água Salgada e Salobra	18
Cultivo de Melão	17
Cultivo de Banana	16
Criação de Bovinos para Leite	15
Cultivo de Café	14

EXTRATIVA MINERAL	Saldo Mensal MPE
Extração e Britamento de Pedras e Outros Materiais para Construção e Beneficiamento Associado	70
Extração de Granito e Beneficiamento Associado	29
Extração de Calcário e Dolomita e Beneficiamento Associado	23
Extração de Outros Minerais Não-Metálicos não Especificados Anteriormente	15
Extração de Minerais para Fabricação de Adubos, Fertilizantes e Outros Produtos Químicos	15
Refino e Outros Tratamentos do Sal	12
Atividades de Apoio à Extração de Minério de Ferro	8
Beneficiamento de Minério de Metais Preciosos	8
Extração de Minério de Ferro	5



Ranking de SALDO MENSAL MPE por SETOR e ATIVIDADE, REGIÃO NORDESTE

COMÉRCIO	Saldo Mensal MPE
Comércio Varejista de Produtos Farmacêuticos, sem Manipulação de Fórmulas	617
Comércio varejista de mercadorias em geral, com Predominância de Produtos Alimentícios - Minimercados, Mercearias e Armazéns	492
Comércio Varejista de Combustíveis para Veículos Automotores	318
Comércio Varejista Especializado de Equipamentos de Telefonia e Comunicação	228
Comércio Varejista de Artigos do Vestuário e Acessórios	226
Comércio Varejista de Materiais de Construção em Geral	188
Comércio a Varejo de Peças e Acessórios Novos para Veículos Automotores	174
Comércio varejista de produtos alimentícios em geral ou especializado em produtos alimentícios não especificados anteriormente	137
Comércio a Varejo de Motocicletas e Motonetas Novas	128

SERVIÇOS	Saldo Mensal MPE
Serviços Combinados de Escritório e Apoio Administrativo	813
Serviços de Engenharia	640
Educação Infantil - Pré-Escola	598
Incorporação de Empreendimentos Imobiliários	567
Ensino Fundamental	486
Atividades de Atendimento Hospitalar, Exceto Pronto-Socorro e Unidades para Atendimento a Urgências	428
Atividades de Condicionamento Físico	418
Restaurantes e Similares	387
Serviços de Comunicação Multimídia - Scm	368



Ranking de SALDO MENSAL MPE por SETOR e ATIVIDADE, REGIÃO NORDESTE

INDÚSTRIA	Saldo Mensal MPE
Fabricação de Produtos de Padaria e Confeitaria com Predominância de Produção Própria	301
Confecção de Peças do Vestuário, Exceto Roupas Íntimas e as Confeccionadas Sob Medida	182
Fabricação de Estruturas Pré-Moldadas de Concreto Armado, em Série e Sob Encomenda	167
Fornecimento de Alimentos Preparados Preponderantemente para Empresas	128
Manutenção e Reparação de Tanques, Reservatórios Metálicos e Caldeiras, Exceto para Veículos	121
Confecção de Roupas Íntimas	102
Fabricação de Sorvetes e Outros Gelados Comestíveis	94
Fabricação de Colchões	87
Serviços de Usinagem, Tornearia e Solda	85

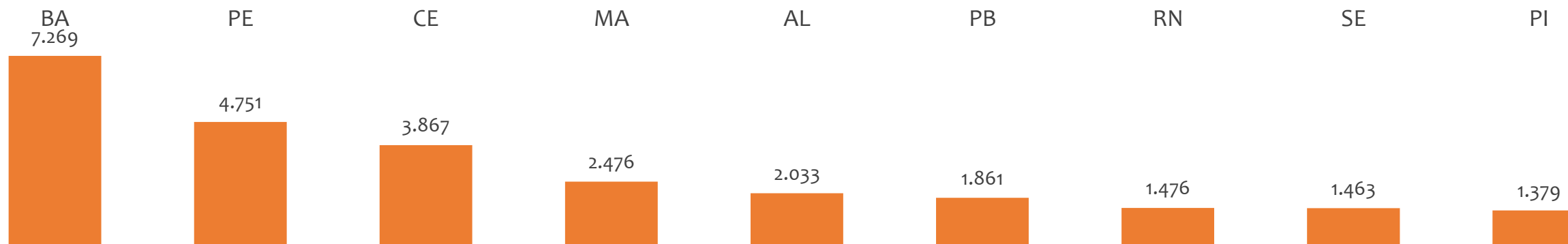
CONSTRUÇÃO	Saldo Mensal MPE
Construção de Edifícios	3.493
Construção de Rodovias e Ferrovias	696
Obras de Urbanização - Ruas, Praças e Calçadas	439
Construção de Estações e Redes de Distribuição de Energia Elétrica	407
Outras Obras de Engenharia Civil não Especificadas Anteriormente	334
Obras de Montagem Industrial	304
Instalação e Manutenção Elétrica	232
Outras Obras de Acabamento da Construção	226
Obras de Alvenaria	158



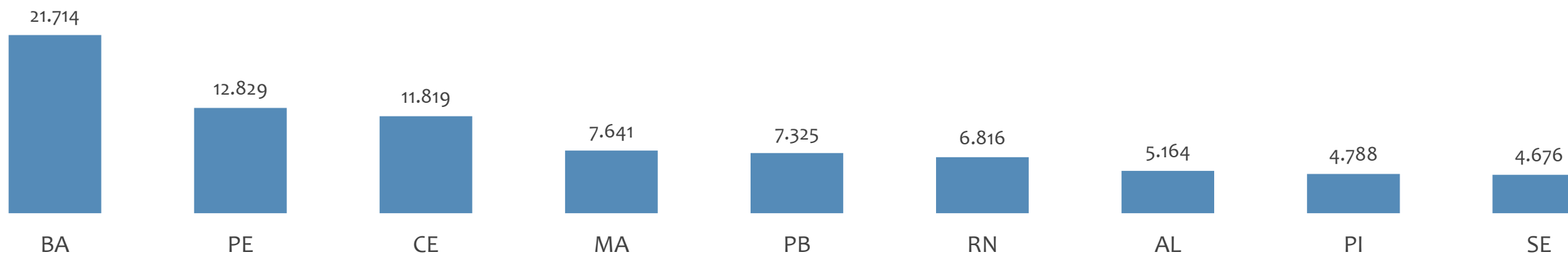
EMPREGO FORMAL POR PORTE | REGIÃO NORDESTE

SALDO MENSAL E ACUMULADO NO ANO POR ESTADO

Saldo MPE de empregos formais, REGIÃO NORDESTE, por ESTADO, Resultado MENSAL | Abr/24



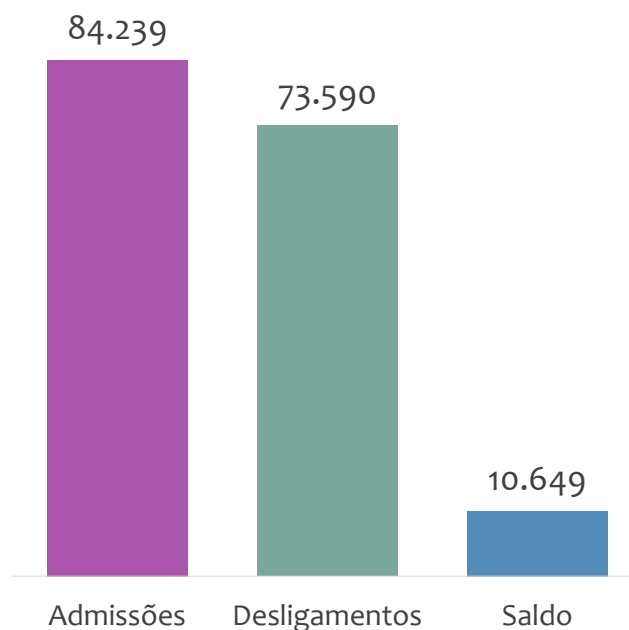
Saldo MPE de empregos formais, REGIÃO NORDESTE, por ESTADO, Resultado ACUMULADO | Jan a Abr/24



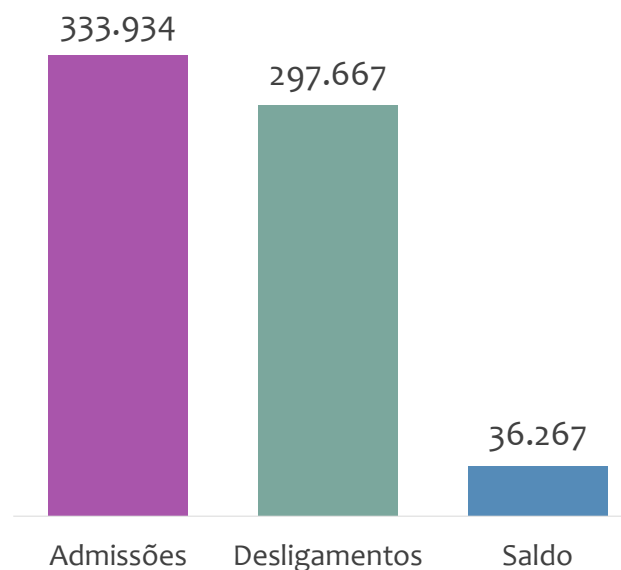
BAHIA

ESTATÍSTICAS MENSAIS DO EMPREGO FORMAL

Admissões, desligamentos e saldo de empregos formais, BAHIA, ABRIL/2024



Admissões, desligamentos e saldo de empregos formais, BAHIA, ACUMULADO 2024

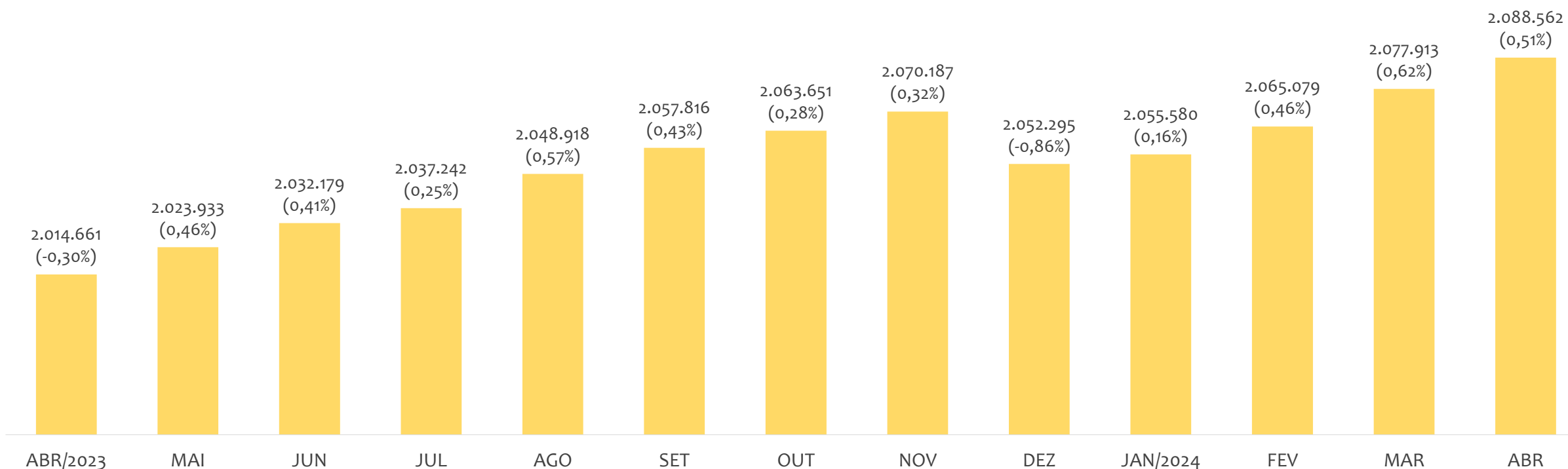


Estoque de empregos e variação relativa, BAHIA, ABRIL/2024



No estado da BAHIA, no mês de ABRIL/2024, o saldo de empregos formais foi de 10.649. O saldo ACUMULADO no ano (janeiro a abril) foi de 36.267. Neste mesmo período ACUMULADO, o total de admissões e de desligamentos foram, respectivamente, 333.934 e 297.667. O ESTOQUE de empregos no mês é de 2.088.562, crescimento de 0,51% em relação ao mês anterior.

Estoque de empregos e variação relativa em relação ao mês anterior, BAHIA, ÚLTIMOS 13 MESES



O estoque de empregos formais se refere ao total de contratos de trabalho vigentes no período analisado. A variação relativa é o percentual de aumento ou redução do estoque em relação ao período anterior.

EMPREGO FORMAL | BAHIA

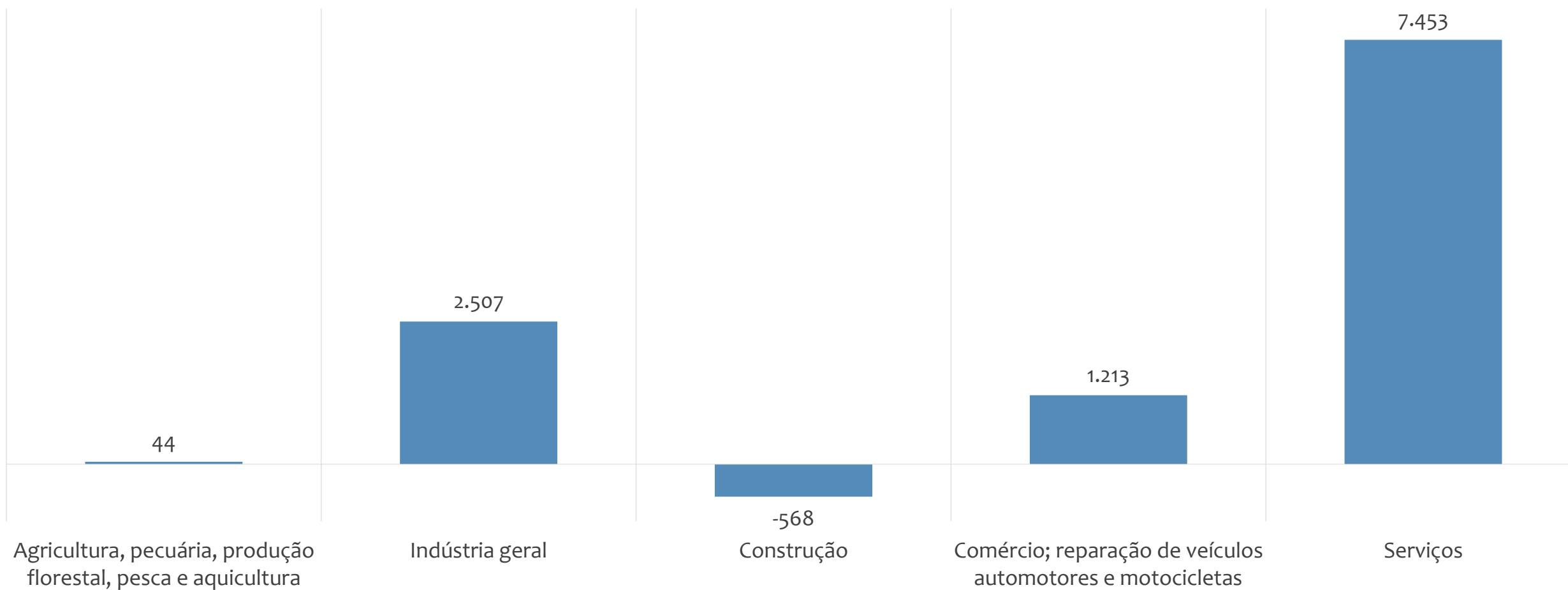
ADMISSÕES, DESLIGAMENTOS E SALDOS MENSAIS

Abril
2024

Admissões, desligamentos e saldo de empregos formais, BAHIA, ÚLTIMOS 13 MESES



Saldo de empregos formais por atividade econômica, BAHIA, em ABRIL/2024



ESTOQUE

RANKING 10 PRIMEIROS	
MUNICÍPIO	ESTOQUE
1º Salvador	657.221
2º Feira de Santana	136.312
3º Lauro de Freitas	125.615
4º Vitória da Conquista	76.328
5º Camacari	72.266
6º Simoes Filho	40.928
7º Juazeiro	40.818
8º Itabuna	39.682
9º Barreiras	38.291
10º Luis Eduardo Magalhães	33.981

RANKING 10 ÚLTIMOS	
MUNICÍPIO	ESTOQUE
408º Caem	91
409º Nova Redencao	89
410º Irajuba	88
411º Canapolis	87
412º Morpara	79
413º Caldeirao Grande	69
414º Mulungu do Morro	68
415º Ibiquera	61
416º Gavião	56
417º Mansidao	56

ADMISSÕES

RANKING 10 PRIMEIROS	
MUNICÍPIO	ADMISSÕES
1º Salvador	105.799
2º Feira de Santana	20.967
3º Lauro de Freitas	19.985
4º Vitória da Conquista	12.448
5º Camacari	11.756
6º Luis Eduardo Magalhães	10.354
7º Barreiras	8.005
8º Porto Seguro	7.625
9º Juazeiro	6.688
10º Simoes Filho	6.384

RANKING 10 ÚLTIMOS	
MUNICÍPIO	ADMISSÕES
408º Ibitita	6
409º Itaquara	6
410º Matina	6
411º Planaltino	5
412º Rio do Pires	5
413º Guajeru	4
414º Macajuba	3
415º Caldeirao Grande	2
416º Mansidao	2
417º Bom Jesus da Serra	1

DESLIGAMENTOS

RANKING 10 PRIMEIROS	
MUNICÍPIO	DESLIGAMENTOS
1º Salvador	84.261
2º Lauro de Freitas	26.352
3º Feira de Santana	18.052
4º Camacari	12.557
5º Vitória da Conquista	11.031
6º Luis Eduardo Magalhães	8.865
7º Porto Seguro	8.314
8º Barreiras	6.578
9º Juazeiro	6.123
10º Simoes Filho	5.433

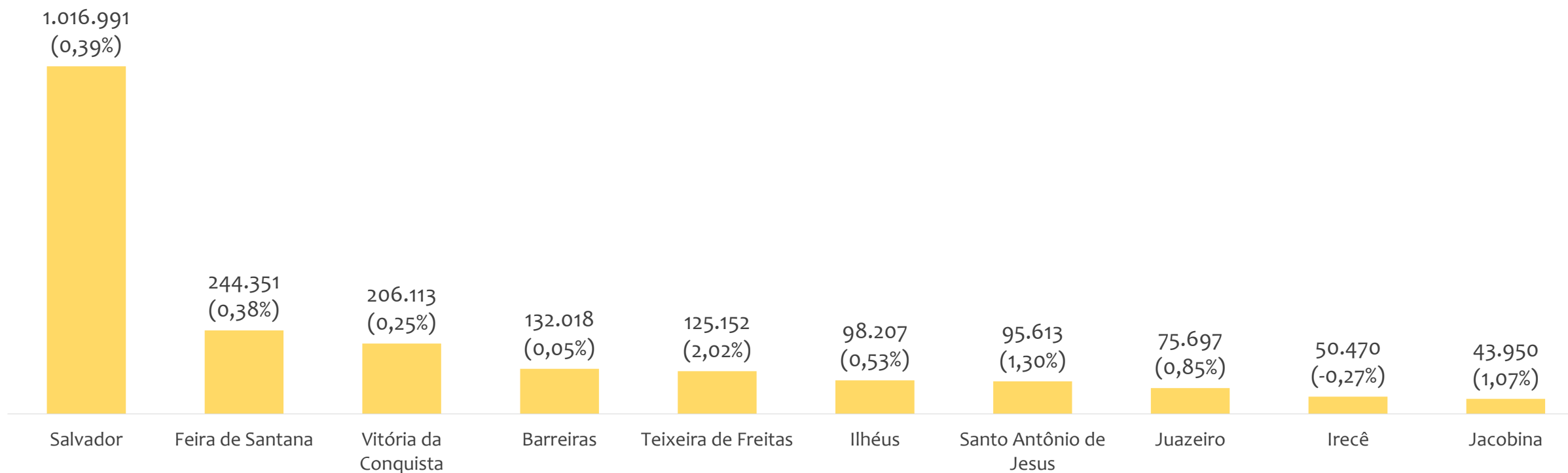
RANKING 10 ÚLTIMOS	
MUNICÍPIO	DESLIGAMENTOS
408º Chorrocho	5
409º Ibitita	5
410º Novo Triunfo	5
411º Pedrao	4
412º Bom Jesus da Serra	3
413º Cravolandia	3
414º Guajeru	3
415º Caldeirao Grande	2
416º Ibiquera	2
417º Gavião	1

SALDO DE EMPREGOS

RANKING 10 PRIMEIROS	
MUNICÍPIO	SALDO
1º Salvador	21.538
2º Feira de Santana	2.915
3º Luis Eduardo Magalhães	1.489
4º Barreiras	1.427
5º Vitória da Conquista	1.417
6º Simoes Filho	951
7º Medeiros Neto	938
8º Eunapolis	869
9º Santo Amaro	704
10º Jequié	634

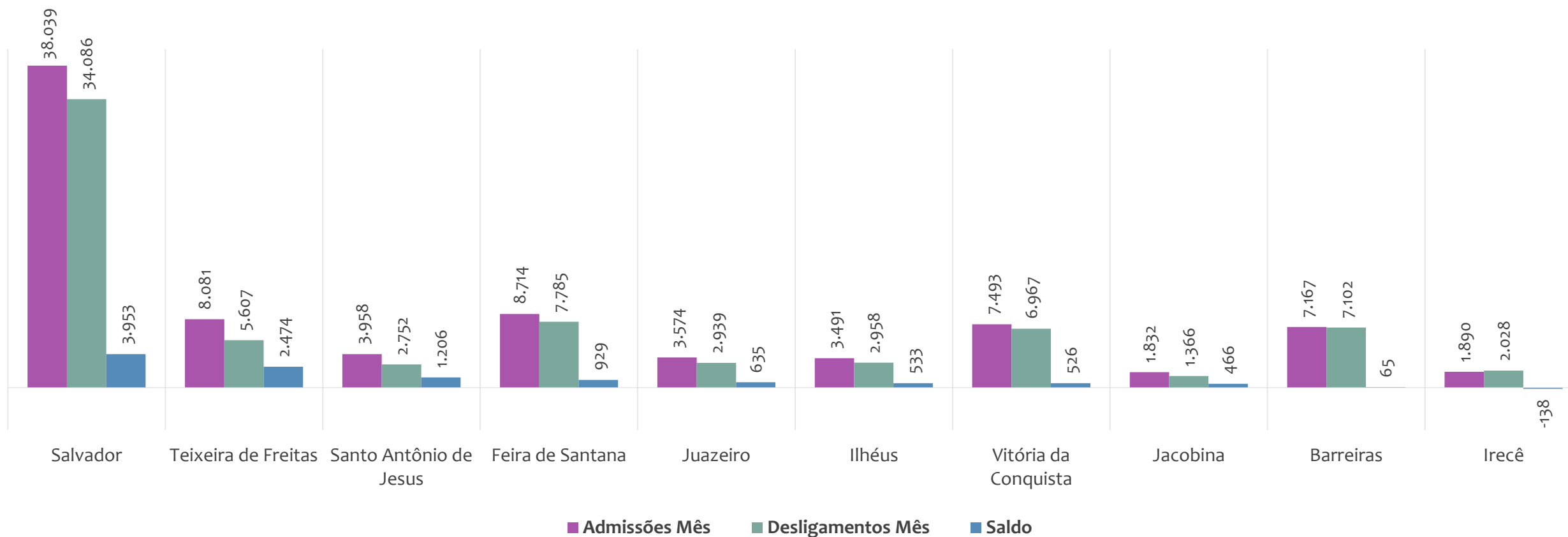
RANKING 10 ÚLTIMOS	
MUNICÍPIO	SALDO
408º Caetite	-246
409º Dias D Avila	-260
410º Santo Antonio de Jesus	-277
411º Santo Estevao	-283
412º Itagiba	-316
413º Governador Mangabeira	-432
414º Cafarnaum	-565
415º Porto Seguro	-689
416º Camacari	-801
417º Lauro de Freitas	-6.367

Estoque de empregos e variação relativa em relação ao mês anterior, BAHIA por Regional, ABRIL/2024



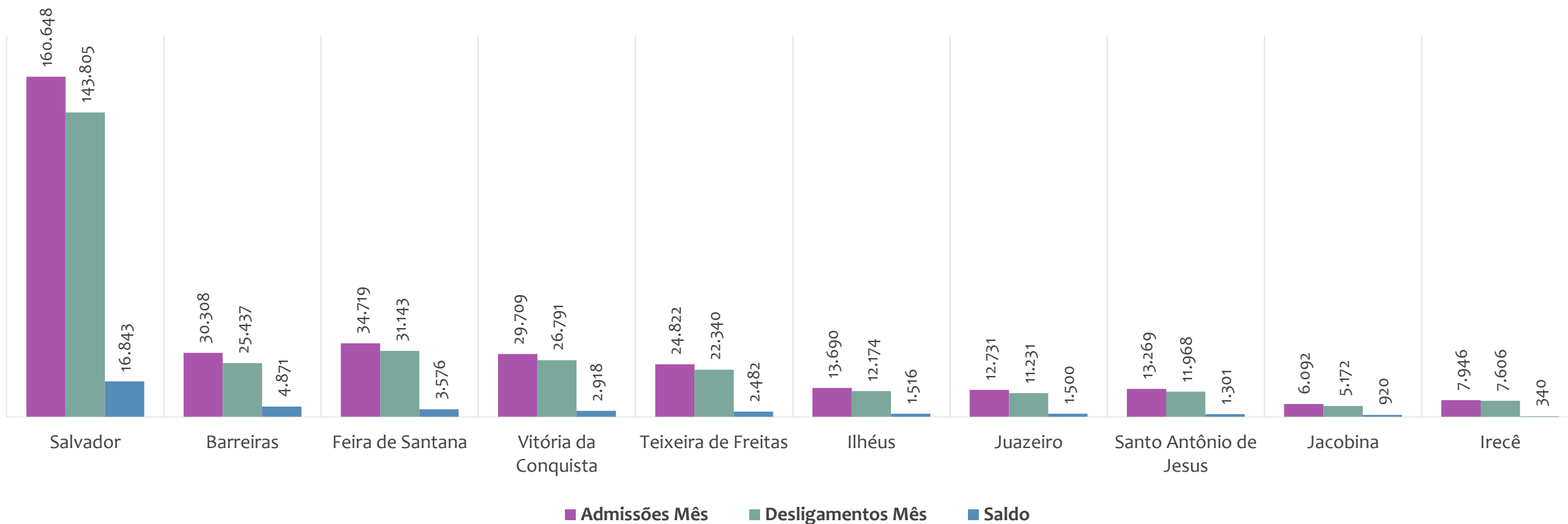
O estoque de empregos formais se refere ao total de contratos de trabalho vigentes no período analisado. A variação relativa é o percentual de aumento ou redução do estoque em relação ao período anterior.

Admissões, desligamentos e saldo de empregos formais, por REGIONAL, ABRIL/2024



No mês de ABRIL/2024, 1 regional apresentou saldo negativo. SALVADOR é a regional de melhor saldo (3.953), enquanto que IRECÊ é a regional com pior saldo de empregos formais (-138).

Admissões, desligamentos e saldo de empregos formais, por REGIONAL, ACUMULADO 2024

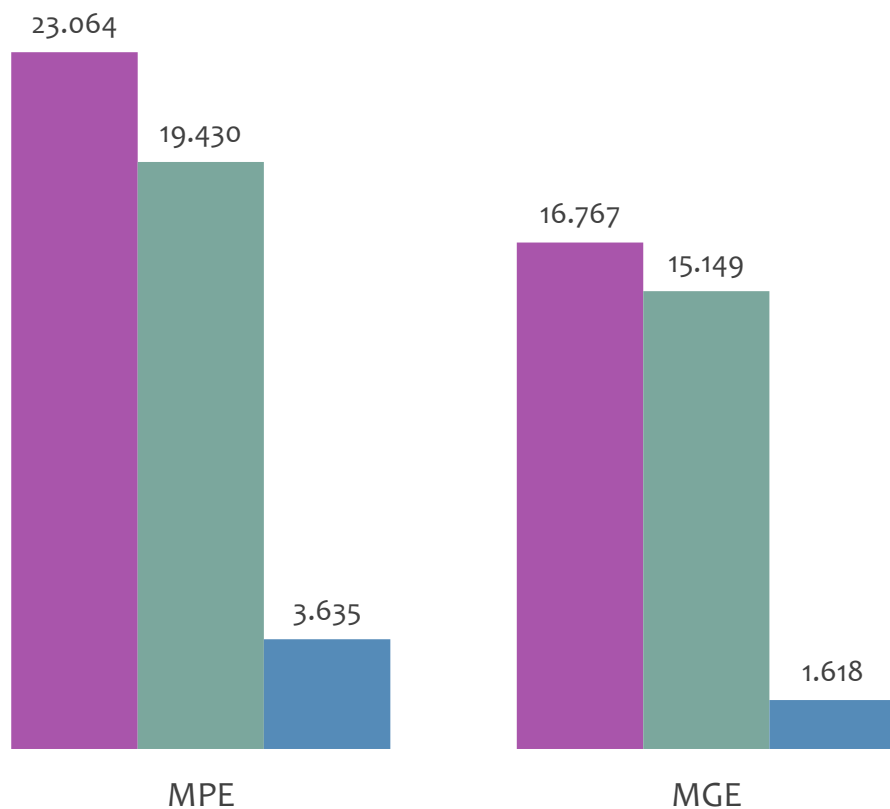


No ACUMULADO de janeiro a abril/2024, nenhuma regional apresentou saldo negativo. SALVADOR é a regional de melhor saldo (16.843), enquanto que IRECÊ é a regional com pior saldo de empregos formais (340).

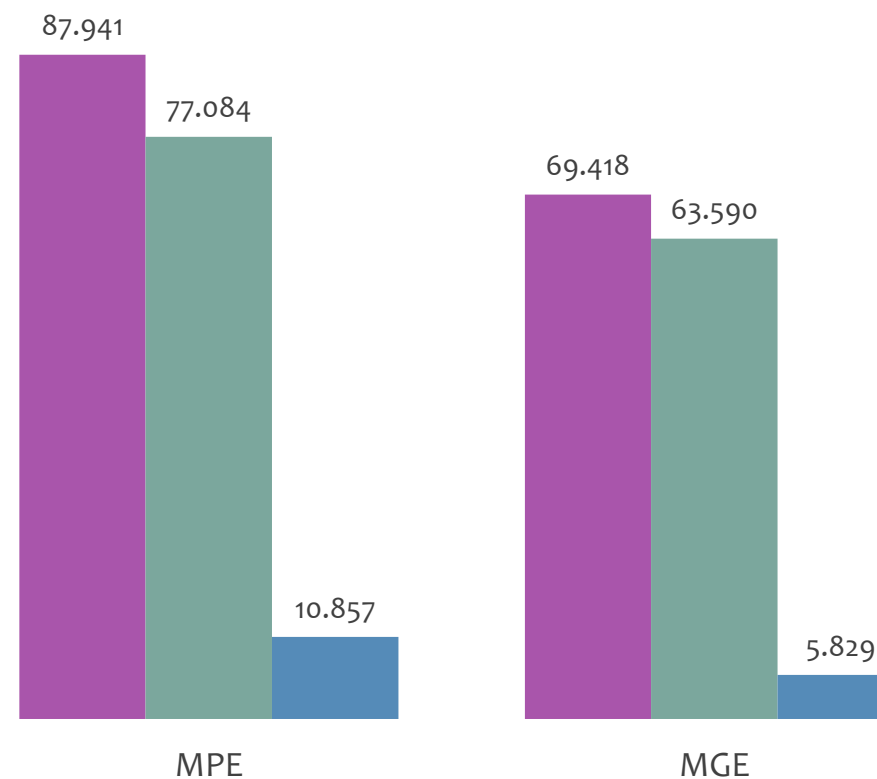


Admissões, desligamentos e saldo de empregos formais, BAHIA por PORTE

Resultado MENSAL | Abr/24



Resultado ACUMULADO | Jan a Abr/24

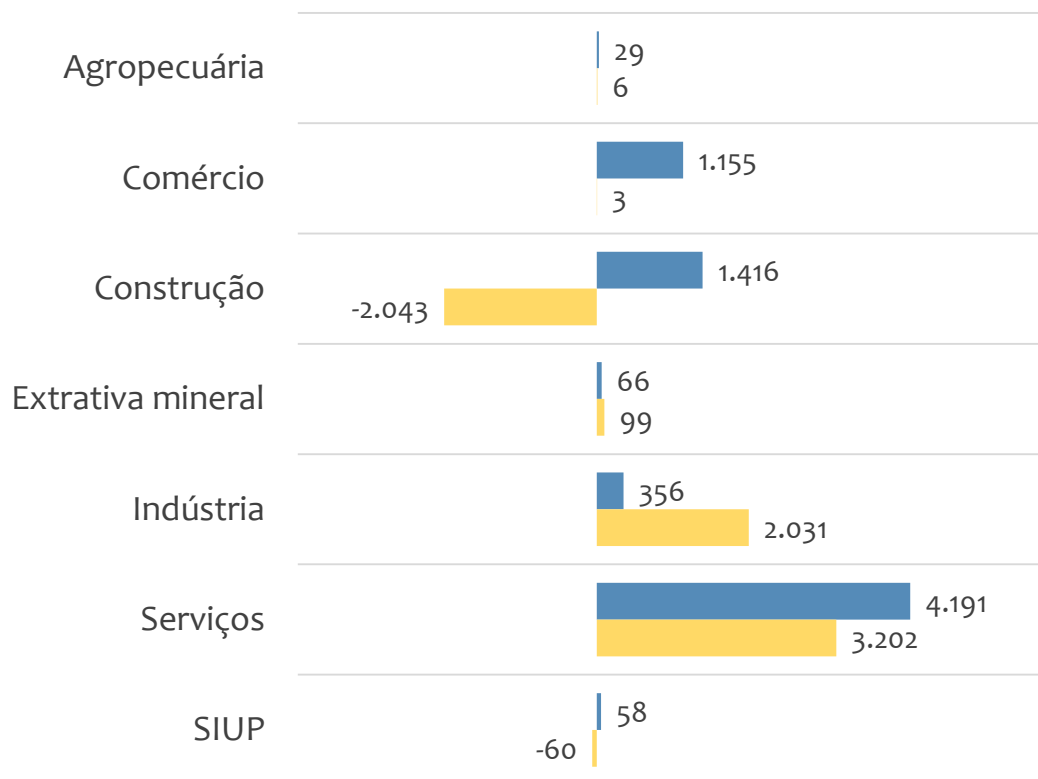


■ Admissões ■ Desligamentos ■ Saldo

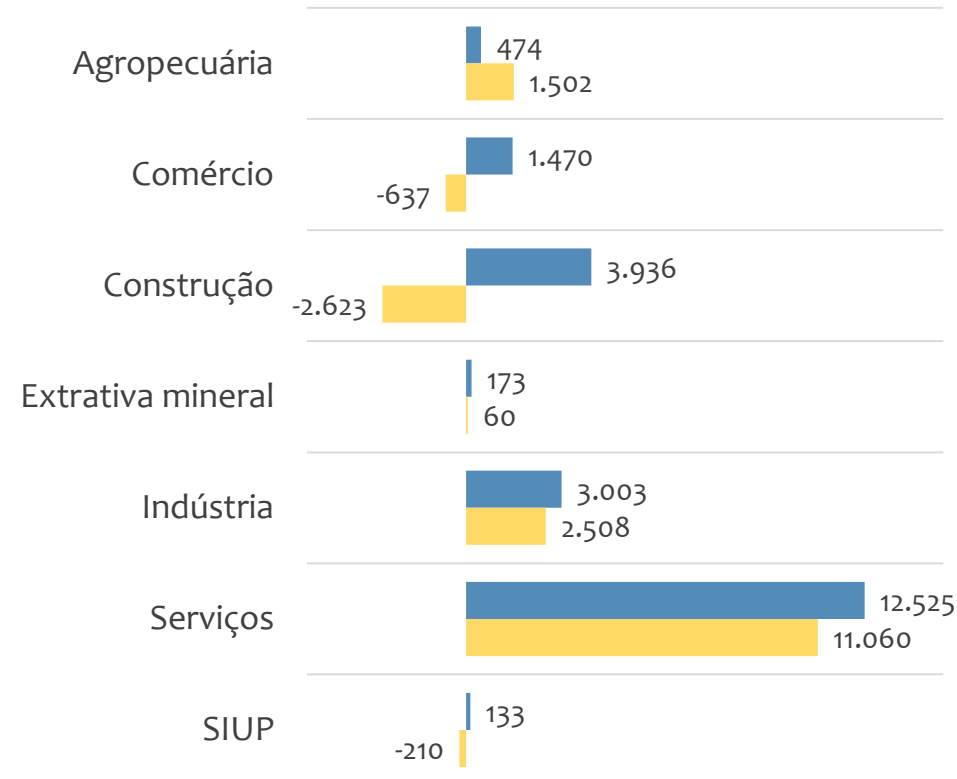


Saldo de empregos formais, BAHIA por PORTE e SETOR

Resultado MENSAL | Abr/24



Resultado ACUMULADO | Jan a Abr/24



■ MGE

■ MPE

**Admissões, desligamentos e saldo de empregos, BAHIA, Ranking de SALDO MENSAL MPE por ATIVIDADE**

Atividade	RESULTADO MENSAL MPE			RESULTADO ANUAL Jan a Abr/24 MPE		
	Admissões	Demissões	Saldo	Admissões	Demissões	Saldo
Construção de Edifícios	3.264	2.689	575	11.999	10.812	1.187
Atividades de Atendimento Hospitalar, Exceto Pronto-Socorro e Unidades para Atendimento a Urgências	473	118	355	1.173	399	774
Educação Infantil - Creche	352	92	260	1.565	394	1.171
Educação Infantil - Pré-Escola	506	257	249	2.337	1.399	938
Ensino Fundamental	481	252	229	2.705	1.411	1.294
Serviços de Engenharia	737	527	210	2.634	2.107	527
Serviços de Comunicação Multimídia - Scm	381	186	195	1.227	865	362
Comércio Varejista de Mercadorias em Geral, com Predominância de Produtos Alimentícios - Minimercados, Mercarias e Armazéns	1.344	1.153	191	5.406	5.072	334
Construção de Rodovias e Ferrovias	426	235	191	1.106	801	305



EMPREGO FORMAL POR PORTE | BAHIA

ADMISSÕES, DESLIGAMENTOS E SALDO MENSAL E ACUMULADO NO ANO POR ATIVIDADE

Admissões, desligamentos e saldo de empregos, BAHIA, Ranking de SALDO ANUAL MPE por ATIVIDADE

Atividade	RESULTADO MENSAL MPE			RESULTADO ANUAL Jan a Abr/24 MPE		
	Admissões	Demissões	Saldo	Admissões	Demissões	Saldo
Ensino Fundamental	481	252	229	2.705	1.411	1.294
Construção de Edifícios	3.264	2.689	575	11.999	10.812	1.187
Educação Infantil - Creche	352	92	260	1.565	394	1.171
Educação Infantil - Pré-Escola	506	257	249	2.337	1.399	938
Atividades de Atendimento Hospitalar, Exceto Pronto-Socorro e Unidades para Atendimento a Urgências	473	118	355	1.173	399	774
Fornecimento de Alimentos Preparados Preponderantemente para Empresas	350	275	75	1.442	898	544
Serviços de Engenharia	737	527	210	2.634	2.107	527
Transporte Rodoviário de Carga, Exceto Produtos Perigosos e Mudanças, Intermunicipal, Interestadual e Internacional	796	677	119	3.024	2.548	476
Incorporação de Empreendimentos Imobiliários	413	333	80	1.622	1.155	467



Ranking de SALDO MENSAL MPE por SETOR e ATIVIDADE, BAHIA

AGROPECUÁRIA	Saldo Mensal MPE
Atividades de Apoio à Agricultura não Especificadas Anteriormente	54
Cultivo de Café	14
Atividades de Pós-Colheita	13
Criação de Bovinos para Corte	13
Cultivo de Arroz	8
Cultivo de Banana	8
Atividades de Apoio à Produção Florestal	6
Produção de Mudanças e Outras Formas de Propagação Vegetal, Certificadas	6
Cultivo de Uva	5

EXTRATIVA MINERAL	Saldo Mensal MPE
Extração e Britamento de Pedras e Outros Materiais para Construção e Beneficiamento Associado	29
Extração de Granito e Beneficiamento Associado	15
Extração de Outros Minerais Não-Metálicos não Especificados Anteriormente	15
Extração de Petróleo e Gás Natural	8
Extração de Areia, Cascalho ou Pedregulho e Beneficiamento Associado	7
Extração de Minério de Ferro	7
Extração de Calcário e Dolomita e Beneficiamento Associado	3
Extração de Minérios de Cobre, Chumbo, Zinco e Outros Minerais Metálicos Não-Ferrosos não Especificados Anteriormente	3
Extração de Quartzito	1



Ranking de SALDO MENSAL MPE por SETOR e ATIVIDADE, BAHIA

COMÉRCIO	Saldo Mensal MPE
Comercio varejista de mercadorias em Geral, com Predominância de Produtos Alimentícios - Minimercados, <i>Mercearias e Armazéns</i>	191
Comércio Varejista de Produtos Farmacêuticos, sem Manipulação de Fórmulas	177
Comércio Varejista de Artigos do Vestuário e Acessórios	161
Comércio Varejista de Combustíveis para Veículos Automotores	118
Comércio Varejista Especializado de Equipamentos de Telefonia e Comunicação	71
Comércio a Varejo de Peças e Acessórios Novos para Veículos Automotores	68
Comercio varejista de Produtos Alimentícios em Geral ou Especializado em Produtos Alimentícios não Especificados <i>Anteriormente</i>	56
Comércio Varejista de Cosméticos, Produtos de Perfumaria e de Higiene Pessoal	40
Comércio Atacadista de Mercadorias em Geral, com Predominância de Produtos Alimentícios	38

SERVIÇOS	Saldo Mensal MPE
Atividades de Atendimento Hospitalar, Exceto Pronto-Socorro e Unidades para Atendimento a Urgências	355
Educação Infantil - Creche	260
Educação Infantil - Pré-Escola	249
Ensino Fundamental	229
Serviços de Engenharia	210
Serviços de Comunicação Multimídia - Scm	195
Restaurantes e Similares	153
Serviços Combinados de Escritório e Apoio Administrativo	137
Transporte Rodoviário de Carga, Exceto Produtos Perigosos e Mudanças, Intermunicipal, Interestadual e Internacional	119



Ranking de SALDO MENSAL MPE por SETOR e ATIVIDADE, BAHIA

INDÚSTRIA	Saldo Mensal MPE
Fornecimento de Alimentos Preparados Preponderantemente para Empresas	75
Fabricação de Tubos e Acessórios de Material Plástico para Uso na Construção	72
Acabamento de Calçados de Couro Sob Contrato	55
Fabricação de Estruturas Pré-Moldadas de Concreto Armado, em Série e Sob Encomenda	51
Fabricação de Colchões	44
Fabricação de Produtos de Padaria e Confeitaria com Predominância de Produção Própria	34
Serviços de Usinagem, Tornearia e Solda	34
Tecelagem de Fios de Fibras Artificiais e Sintéticas	34
Fabricação de Calçados de Materiais não Especificados Anteriormente	31

CONSTRUÇÃO	Saldo Mensal MPE
Construção de Edifícios	575
Construção de Rodovias e Ferrovias	191
Outras Obras de Acabamento da Construção	177
Construção de Barragens e Represas para Geração de Energia Elétrica	143
Instalação e Manutenção Elétrica	106
Obras de Urbanização - Ruas, Praças e Calçadas	87
Obras de Terraplenagem	63
Outras Obras de Engenharia Civil não Especificadas Anteriormente	51
Construção de Estações e Redes de Distribuição de Energia Elétrica	40



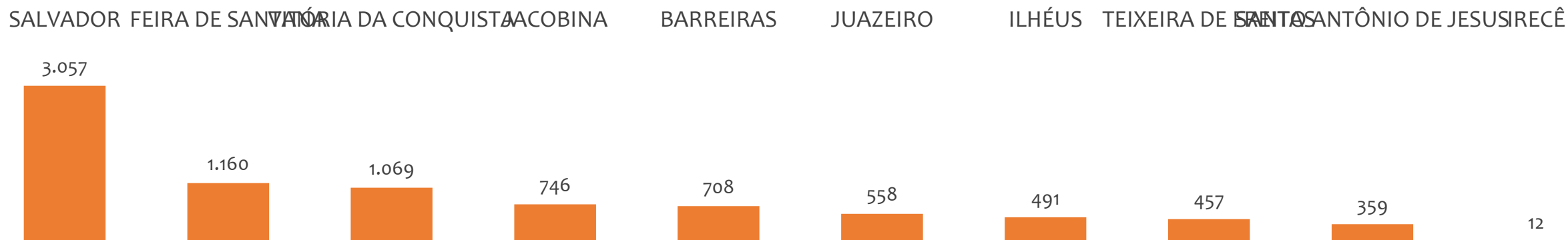
PEQUENOS
NEGÓCIOS

EMPREGO FORMAL POR PORTE | BAHIA

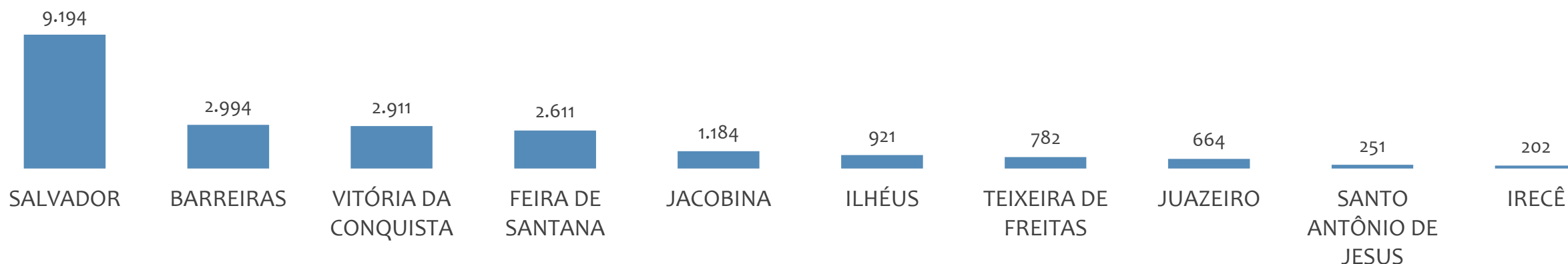
SALDO MENSAL E ACUMULADO NO ANO POR UNIDADE REGIONAL

Abril
2024

Saldo MPE de empregos formais por UNIDADE REGIONAL, Resultado MENSAL | Abr/24



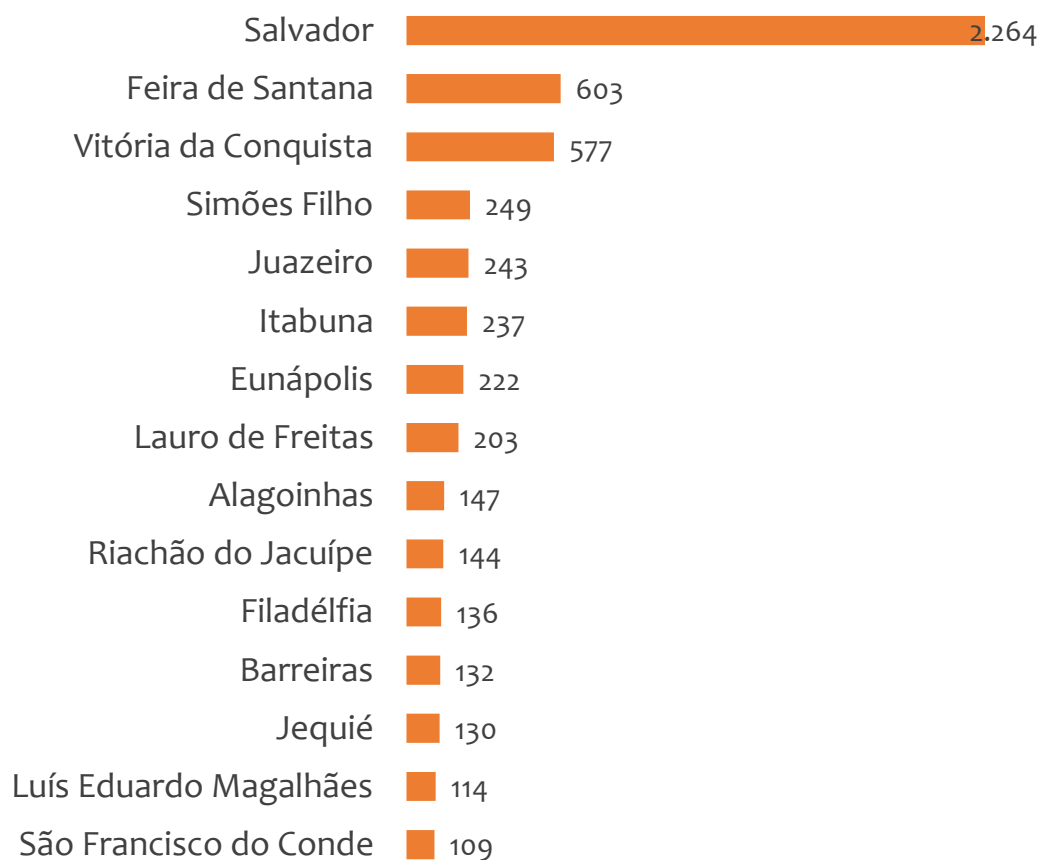
Saldo MPE de empregos formais por UNIDADE REGIONAL, Resultado ACUMULADO | Jan a Abr/24



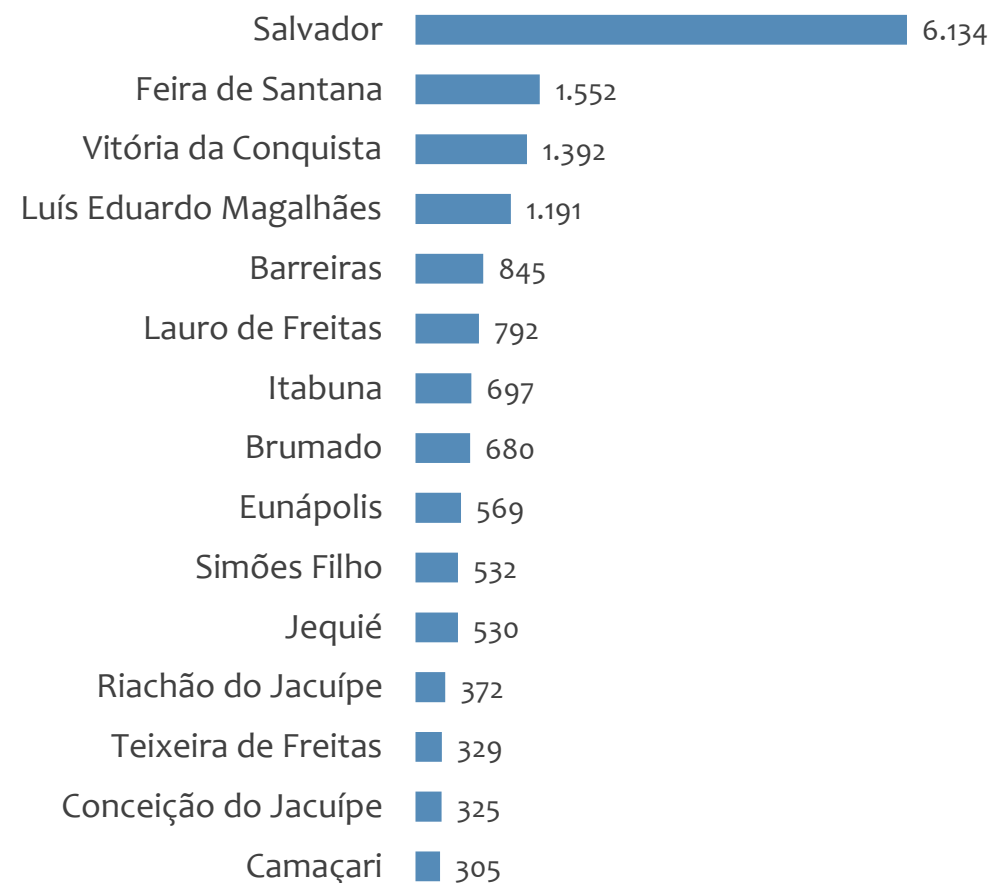


Saldo MPE de empregos formais, BAHIA, Ranking de SALDO MPE por MUNICÍPIO

Resultado MENSAL | Abr/24



Resultado ACUMULADO | Jan a Abr/24



UNIDADE REGIONAL SALVADOR

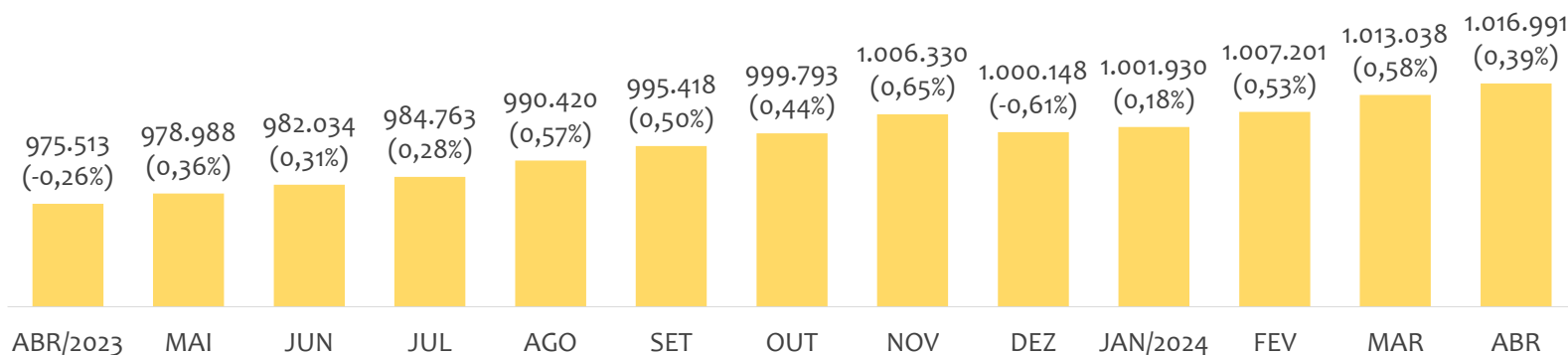
ESTATÍSTICAS MENSAS DO EMPREGO FORMAL

EMPREGO FORMAL | UR SALVADOR

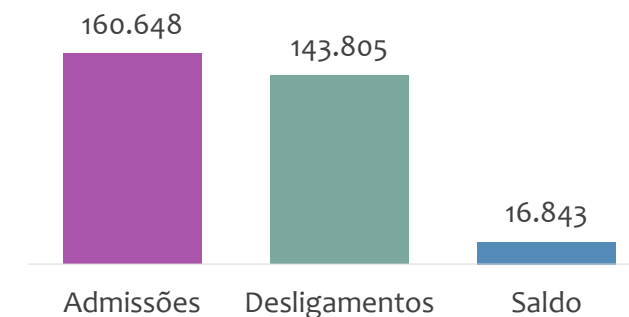
Abril
2024

ESTOQUE MENSAL, ADMISSÕES, DESLIGAMENTOS E SALDOS MENSUAIS E ACUMULADO

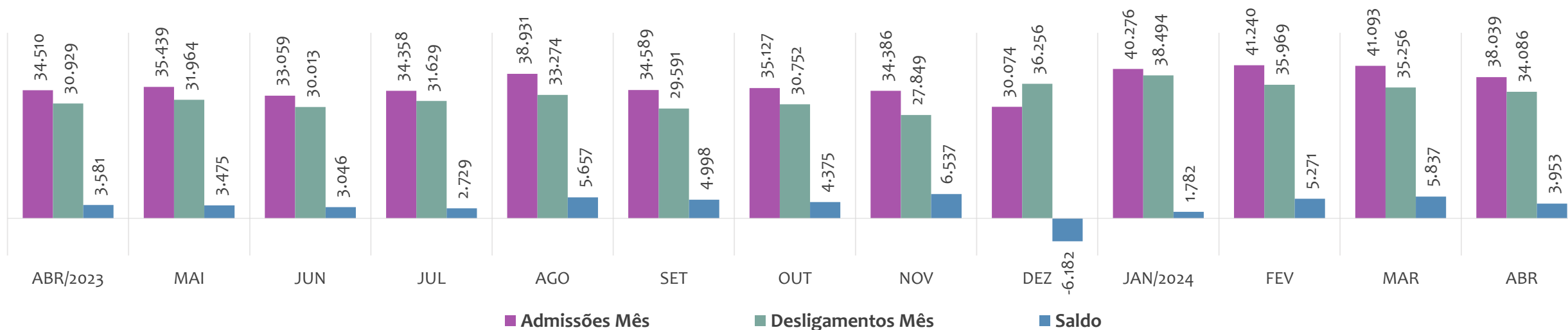
Estoque de empregos e variação relativa em relação ao mês anterior, ÚLTIMOS 13 MESES



Admissões, desligamentos e saldo de empregos formais, ACUMULADO 2024



Admissões, desligamentos e saldo de empregos formais, ÚLTIMOS 13 MESES



EMPREGO FORMAL | UNIDADE REGIONAL SALVADOR

ESTOQUE ATUAL, ADMISSÕES, DESLIGAMENTOS E SALDO ACUMULADOS NO ANO POR MUNICÍPIO

Abril
2024

ESTOQUE

RANKING 10 PRIMEIROS	
MUNICÍPIO	ESTOQUE
1° Salvador	657.221
2° Lauro de Freitas	125.615
3° Camacari	72.266
4° Simoes Filho	40.928
5° Alagoinhas	30.747
6° Mata de Sao Joao	14.074
7° Candeias	13.306
8° Dias D Avila	12.701
9° Catu	8.844
10° Pojuca	7.265

RANKING 10 ÚLTIMOS	
MUNICÍPIO	ESTOQUE
25° Jandaira	428
26° Salinas da Margarida	423
27° Crisopolis	371
28° Aramari	341
29° Apora	293
30° Cardeal da Silva	271
31° Acajutiba	267
32° Itanagra	253
33° Ouricangas	122
34° Pedrao	94

ADMISSÕES

RANKING 10 PRIMEIROS	
MUNICÍPIO	ADMISSÕES
1° Salvador	105.799
2° Lauro de Freitas	19.985
3° Camacari	11.756
4° Simoes Filho	6.384
5° Alagoinhas	4.131
6° Mata de Sao Joao	2.163
7° Candeias	1.726
8° Dias D Avila	1.713
9° Catu	1.173
10° Pojuca	924

RANKING 10 ÚLTIMOS	
MUNICÍPIO	ADMISSÕES
25° Olindina	61
26° Aramari	55
27° Salinas da Margarida	55
28° Aracas	41
29° Itanagra	40
30° Cardeal da Silva	31
31° Apora	25
32° Acajutiba	24
33° Pedrao	22
34° Ouricangas	16

DESLIGAMENTOS

RANKING 10 PRIMEIROS	
MUNICÍPIO	DESLIGAMENTOS
1° Salvador	84.261
2° Lauro de Freitas	26.352
3° Camacari	12.557
4° Simoes Filho	5.433
5° Alagoinhas	3.699
6° Dias D Avila	1.973
7° Mata de Sao Joao	1.954
8° Candeias	1.587
9° Pojuca	994
10° Catu	932

RANKING 10 ÚLTIMOS	
MUNICÍPIO	DESLIGAMENTOS
25° Jandaira	63
26° Crisopolis	58
27° Aracas	49
28° Cardeal da Silva	47
29° Itanagra	42
30° Acajutiba	33
31° Aramari	31
32° Apora	26
33° Ouricangas	12
34° Pedrao	4

SALDO DE EMPREGOS

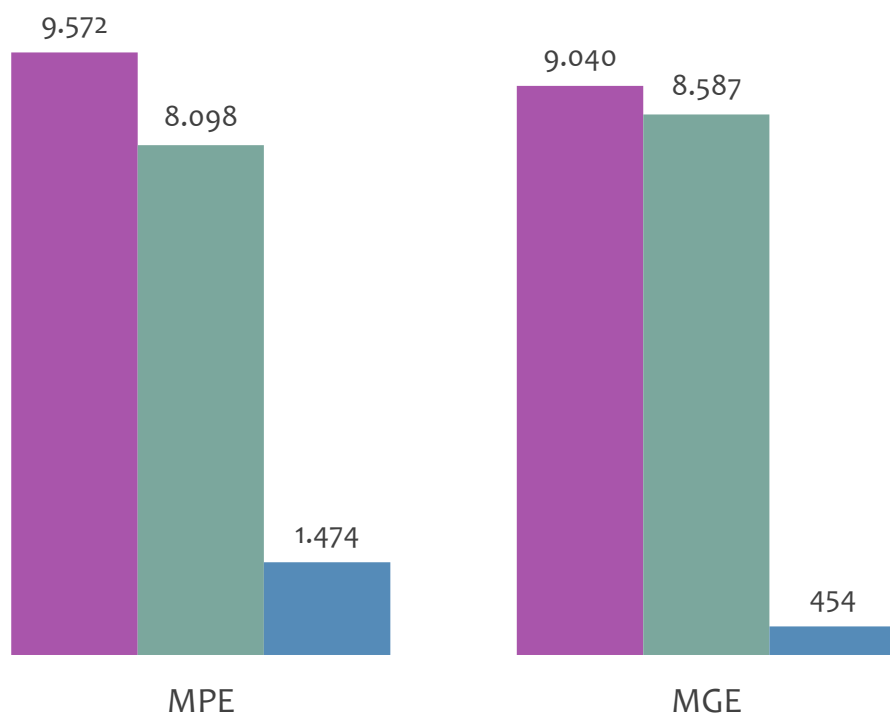
RANKING 10 PRIMEIROS	
MUNICÍPIO	SALDO
1° Salvador	21.538
2° Simoes Filho	951
3° Alagoinhas	432
4° Esplanada	243
5° Catu	241
6° Mata de Sao Joao	209
7° Sao Francisco do Conc	161
8° Madre de Deus	154
9° Candeias	139
10° Sao Sebastiao do Pas	103

RANKING 10 ÚLTIMOS	
MUNICÍPIO	SALDO
25° Salinas da Margarida	-10
26° Vera Cruz	-12
27° Itaparica	-14
28° Cardeal da Silva	-16
29° Entre Rios	-23
30° Olindina	-24
31° Pojuca	-70
32° Dias D Avila	-260
33° Camacari	-801
34° Lauro de Freitas	-6.367

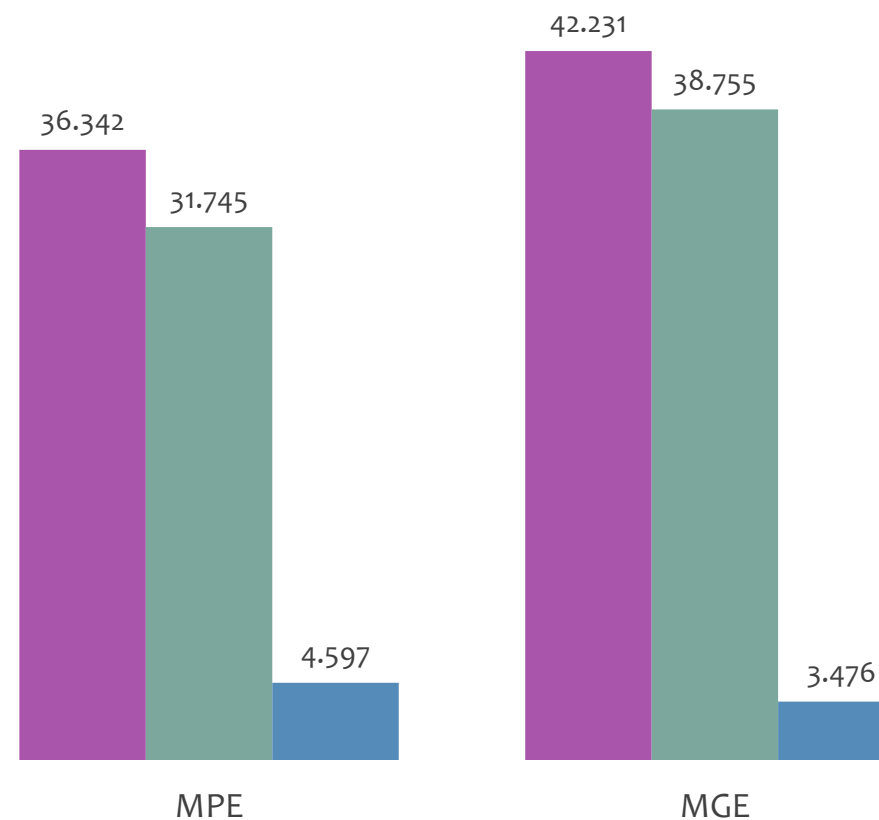


Admissões, desligamentos e saldo de empregos formais, UR SALVADOR por PORTE

Resultado MENSAL | Abr/24



Resultado ACUMULADO | Jan a Abr/24



■ Admissões ■ Desligamentos ■ Saldo



PEQUENOS
NEGÓCIOS

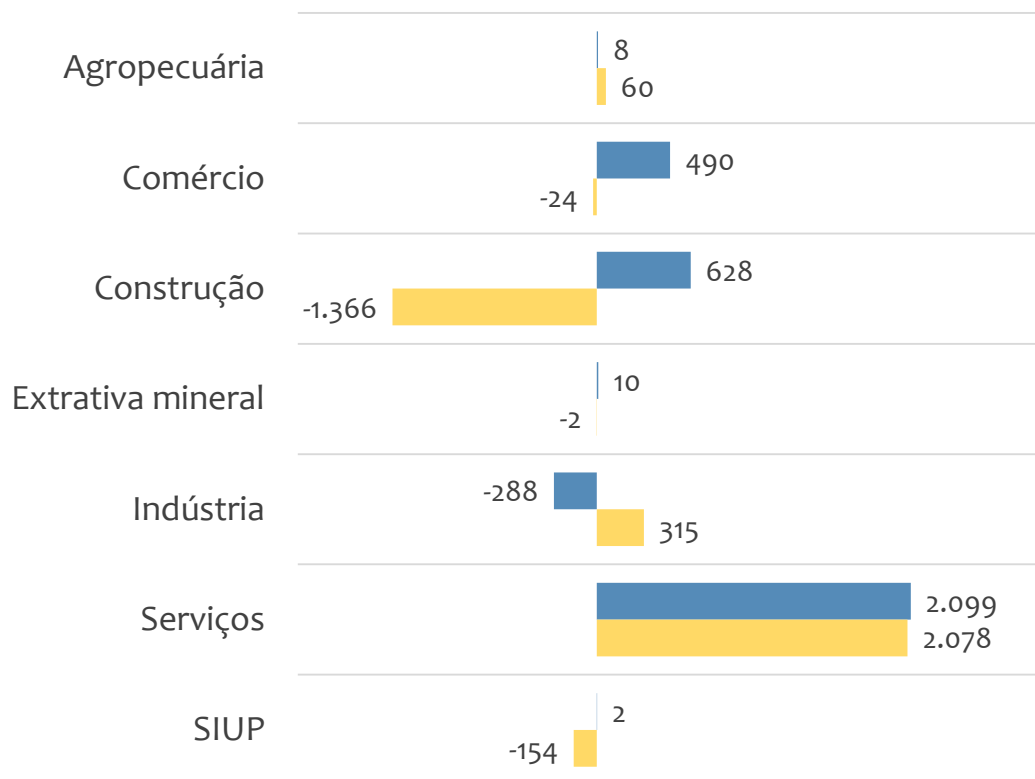
EMPREGO FORMAL POR PORTE | UR SALVADOR

SALDO MENSAL E ACUMULADO NO ANO POR PORTE E SETOR

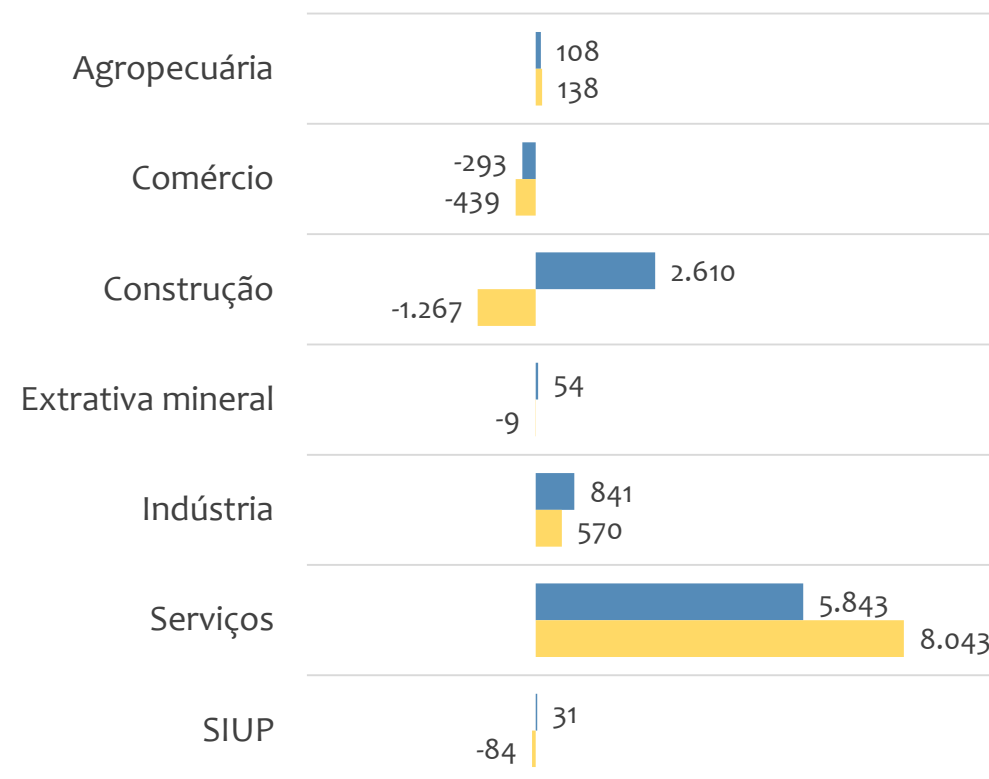
Abril
2024

Saldo de empregos formais, UR SALVADOR por PORTE e SETOR

Resultado MENSAL | Abr/24



Resultado ACUMULADO | Jan a Abr/24



MGE

MPE



Admissões, desligamentos e saldo de empregos, UR SALVADOR, Ranking de SALDO MENSAL MPE por ATIVIDADE

Atividade	RESULTADO MENSAL MPE			RESULTADO ANUAL Jan a Abr/24 MPE		
	Admissões	Demissões	Saldo	Admissões	Demissões	Saldo
Construção de Edifícios	1.461	1.038	423	5.425	4.160	1.265
Educação Infantil - Creche	316	67	249	1.391	306	1.085
Atividades de Atendimento Hospitalar, Exceto Pronto-Socorro e Unidades para Atendimento a Urgências	265	51	214	521	158	363
Serviços de Engenharia	488	297	191	1.626	1.263	363
Outras Obras de Acabamento da Construção	201	37	164	306	178	128
Educação Infantil - Pré-Escola	271	140	131	1.356	752	604
Comércio Varejista de Mercadorias em Geral, com Predominância de Produtos Alimentícios - Hipermercados	209	92	117	420	253	167
Condomínios Prediais	521	426	95	1.820	1.570	250
VERIFICAR	0	0	0	0	0	0



EMPREGO FORMAL POR PORTE | UR SALVADOR

ADMISSÕES, DESLIGAMENTOS E SALDO MENSAL E ACUMULADO NO ANO POR ATIVIDADE

Admissões, desligamentos e saldo de empregos, UR SALVADOR, Ranking de SALDO ANUAL MPE por ATIVIDADE

Atividade	RESULTADO MENSAL MPE			RESULTADO ANUAL Jan a Abr/24 MPE		
	Admissões	Demissões	Saldo	Admissões	Demissões	Saldo
Construção de Edifícios	1.461	1.038	423	5.425	4.160	1.265
Educação Infantil - Creche	316	67	249	1.391	306	1.085
Educação Infantil - Pré-Escola	271	140	131	1.356	752	604
Atividades de Atendimento Hospitalar, Exceto Pronto-Socorro e Unidades para Atendimento a Urgências	265	51	214	521	158	363
VERIFICAR	0	0	0	0	0	0
Ensino Fundamental	203	118	85	1.067	705	362
Incorporação de Empreendimentos Imobiliários	258	244	14	1.096	735	361
Outras Obras de Engenharia Civil não Especificadas Anteriormente	256	223	33	1.169	851	318
Condomínios Prediais	521	426	95	1.820	1.570	250



Ranking de SALDO MENSAL MPE por SETOR e ATIVIDADE, UR SALVADOR

AGROPECUÁRIA	Saldo Mensal MPE
Atividades de Apoio à Produção Florestal	16
Serviço de Preparação de Terreno, Cultivo e Colheita	4
Produção de Mudas e Outras Formas de Propagação Vegetal, Certificadas	2
Atividades de Apoio à Agricultura não Especificadas Anteriormente	2
Cultivo de Laranja	1
Cultivo de Eucalipto	1
Cultivo de Cacau	1
Cultivo de Outras Plantas de Lavoura Permanente não Especificadas Anteriormente	1
Criação de Bovinos para Corte	0

EXTRATIVA MINERAL	Saldo Mensal MPE
Extração de Petróleo e Gás Natural	8
Extração e Britamento de Pedras e Outros Materiais para Construção e Beneficiamento Associado	6
Extração de Minerais para Fabricação de Adubos, Fertilizantes e Outros Produtos Químicos	1
Extração de Outros Minerais Não-Metálicos não Especificados Anteriormente	0
Atividades de Apoio à Extração de Minerais Não-Metálicos	0
Extração de Gesso e Caulim	0
Extração de Granito e Beneficiamento Associado	0
Extração de Sal-Gema	0
Extração de Minérios de Cobre, Chumbo, Zinco e Outros Minerais Metálicos Não-Ferrosos não Especificados Anteriormente	0



Ranking de SALDO MENSAL MPE por SETOR e ATIVIDADE, UR SALVADOR

COMÉRCIO	Saldo Mensal MPE
Comércio Varejista de Mercadorias em Geral, com Predominância de Produtos Alimentícios - Hipermercados	117
Comércio varejista de mercadorias em geral, com Predominância de Produtos Alimentícios - Minimercados, Mercarias e Armazéns	91
Comércio Varejista de Produtos Farmacêuticos, sem Manipulação de Fórmulas	87
Lojas de Departamentos ou Magazines, Exceto Lojas Francas (Duty Free)	40
Comércio a Varejo de Peças e Acessórios Novos para Veículos Automotores	37
Comércio Varejista Especializado de Equipamentos de Telefonia e Comunicação	35
Comércio Varejista de Bebidas	30
Comércio Varejista de Carnes - Açougues	26
Comércio Atacadista de Instrumentos e Materiais para Uso Médico, Cirúrgico, Hospitalar e de Laboratórios	23

SERVIÇOS	Saldo Mensal MPE
Educação Infantil - Creche	249
Atividades de Atendimento Hospitalar, Exceto Pronto-Socorro e Unidades para Atendimento a Urgências	214
Serviços de Engenharia	191
Educação Infantil - Pré-Escola	131
Condomínios Prediais	95
Locação de Mão-De-Obra Temporária	95
Limpeza em Prédios e em Domicílios	86
Ensino Fundamental	85
Restaurantes e Similares	80



Ranking de SALDO MENSAL MPE por SETOR e ATIVIDADE, UR SALVADOR

INDÚSTRIA	Saldo Mensal MPE
Fabricação de Produtos Químicos Orgânicos não Especificados Anteriormente	19
Fornecimento de Alimentos Preparados Preponderantemente para Consumo Domiciliar	18
Preparação e Fiação de Fibras Têxteis Naturais, Exceto Algodão	17
Manutenção e Reparação de Outras Máquinas e Equipamentos para Usos Industriais não Especificados Anteriormente	16
Fabricação de Sorvetes e Outros Gelados Comestíveis	15
Fabricação de Produtos de Padaria e Confeitaria com Predominância de Produção Própria	14
Fabricação de Cigarrilhas e Charutos	13
Fabricação de Estruturas Pré-Moldadas de Concreto Armado, em Série e Sob Encomenda	11
Fabricação de Outros Produtos Químicos não Especificados Anteriormente	9

CONSTRUÇÃO	Saldo Mensal MPE
Construção de Edifícios	423
Outras Obras de Acabamento da Construção	164
Construção de Barragens e Represas para Geração de Energia Elétrica	68
Instalação e Manutenção Elétrica	58
Outras Obras de Engenharia Civil não Especificadas Anteriormente	33
Obras de Irrigação	29
Obras de Montagem Industrial	23
Instalação e Manutenção de Sistemas Centrais de Ar Condicionado, de Ventilação e Refrigeração	20
Administração de Obras	15

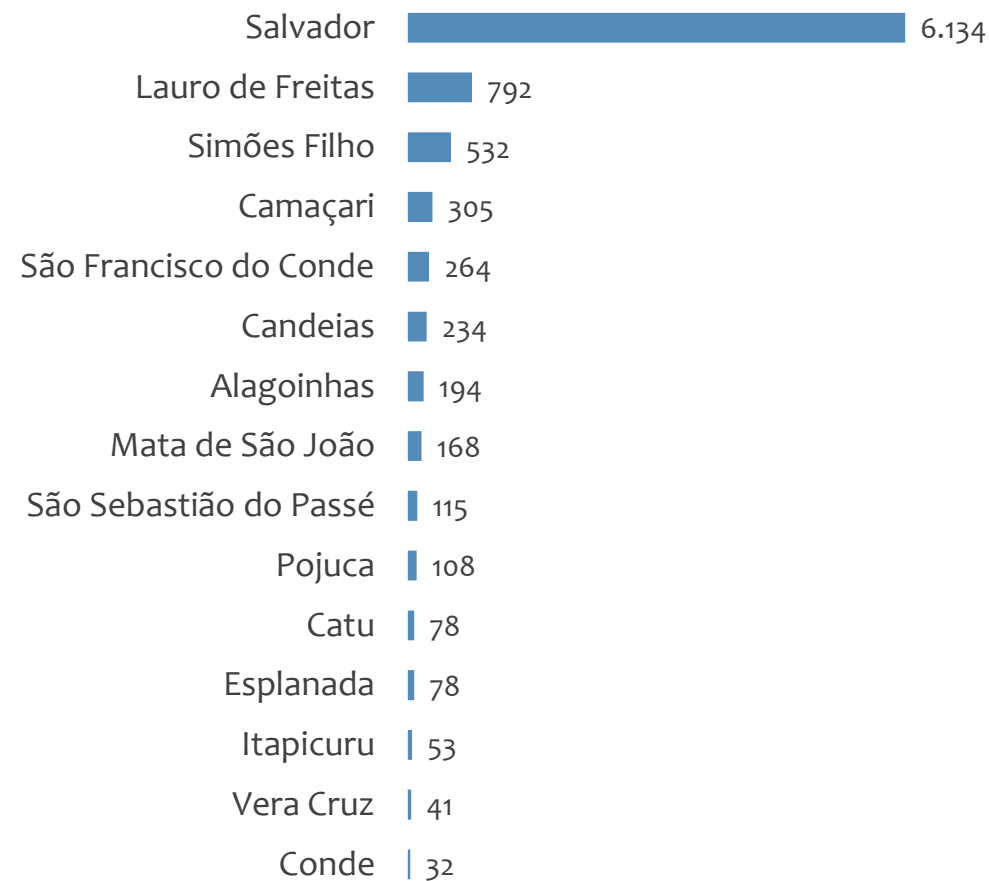


Saldo MPE de empregos formais, UR SALVADOR, Ranking de SALDO MPE por MUNICÍPIO

Resultado MENSAL | Abr/24



Resultado ACUMULADO | Jan a Abr/24



UNIDADE REGIONAL BARREIRAS

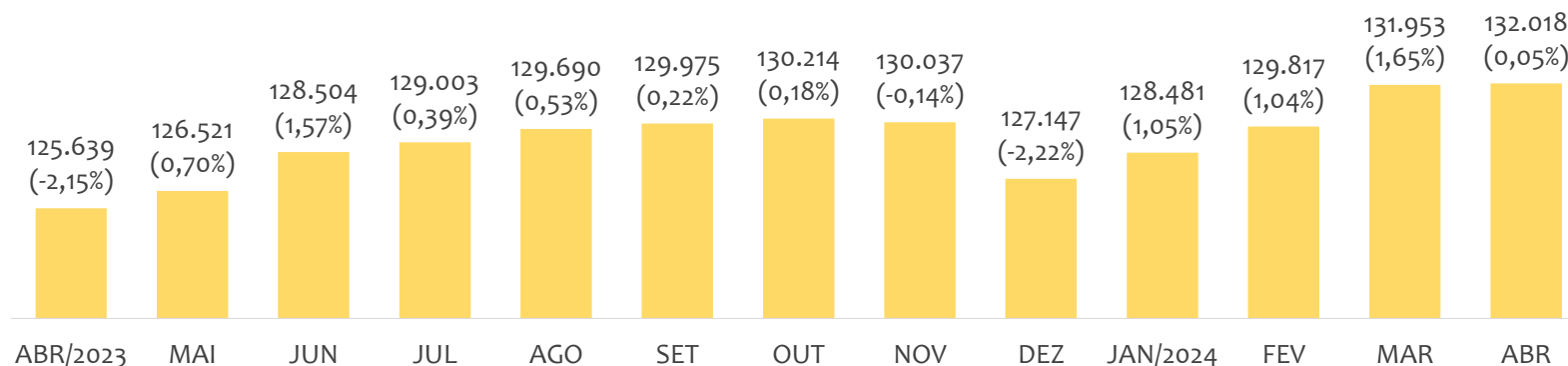
ESTATÍSTICAS MENSAS DO EMPREGO FORMAL

EMPREGO FORMAL | UR BARREIRAS

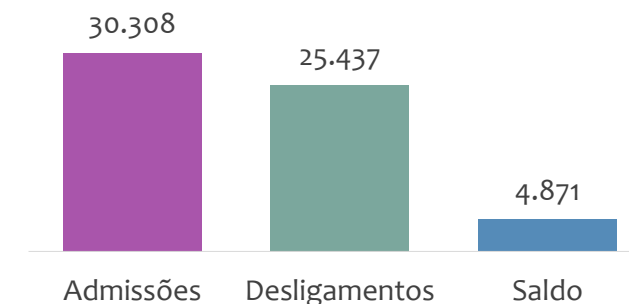
ESTOQUE MENSAL, ADMISSÕES, DESLIGAMENTOS E SALDOS MENSUAIS E ACUMULADO

Abril
2024

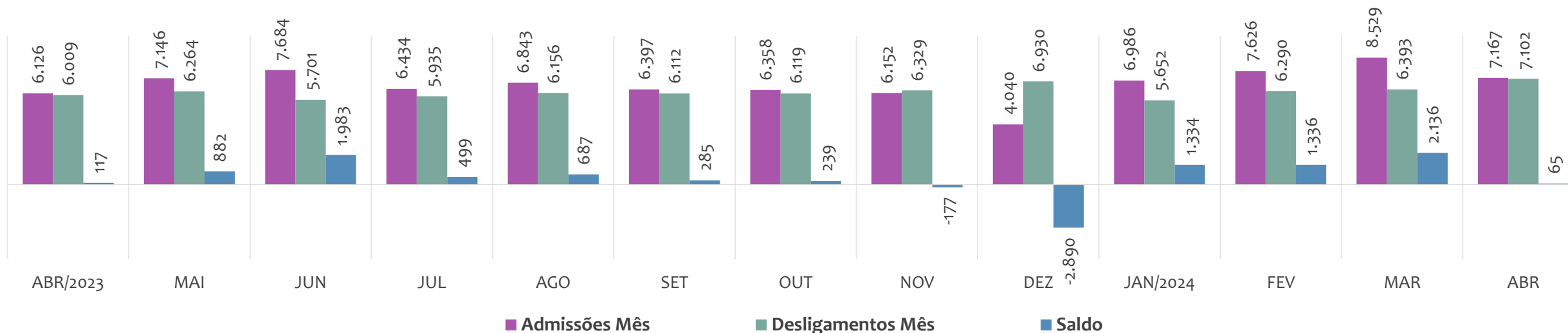
Estoque de empregos e variação relativa em relação ao mês anterior, ÚLTIMOS 13 MESES



Admissões, desligamentos e saldo de empregos formais, ACUMULADO 2024



Admissões, desligamentos e saldo de empregos formais, ÚLTIMOS 13 MESES



EMPREGO FORMAL | UNIDADE REGIONAL BARREIRAS

ESTOQUE ATUAL, ADMISSÕES, DESLIGAMENTOS E SALDO ACUMULADOS NO ANO POR MUNICÍPIO

Abril
2024

ESTOQUE

RANKING 10 PRIMEIROS	
MUNICÍPIO	ESTOQUE
1° Barreiras	38.291
2° Luis Eduardo Magalha	33.981
3° Sao Desiderio	9.282
4° Bom Jesus da Lapa	7.074
5° Correntina	6.188
6° Formosa do Rio Preto	5.325
7° Santa Maria da Vitoria	3.569
8° Jaborandi	3.207
9° Riachao das Neves	2.530
10° Ibotirama	2.468

RANKING 10 ÚLTIMOS	
MUNICÍPIO	ESTOQUE
32° Angical	306
33° Cristopolis	213
34° Brejolândia	210
35° Buritirama	167
36° Catolandia	163
37° Matina	134
38° Feira da Mata	107
39° Canapolis	87
40° Morpara	79
41° Mansidao	56

ADMISSÕES

RANKING 10 PRIMEIROS	
MUNICÍPIO	ADMISSÕES
1° Luis Eduardo Magalha	10.354
2° Barreiras	8.005
3° Sao Desiderio	2.553
4° Correntina	1.531
5° Formosa do Rio Preto	1.345
6° Bom Jesus da Lapa	1.078
7° Jaborandi	947
8° Riachao das Neves	679
9° Ibotirama	505
10° Cocos	489

RANKING 10 ÚLTIMOS	
MUNICÍPIO	ADMISSÕES
32° Tabocas do Brejo Vel	31
33° Cristopolis	25
34° Buritirama	24
35° Angical	23
36° Catolandia	20
37° Morpara	14
38° Canapolis	13
39° Feira da Mata	7
40° Matina	6
41° Mansidao	2

DESLIGAMENTOS

RANKING 10 PRIMEIROS	
MUNICÍPIO	DESLIGAMENTOS
1° Luis Eduardo Magalha	8.865
2° Barreiras	6.578
3° Sao Desiderio	2.312
4° Correntina	1.208
5° Formosa do Rio Preto	1.134
6° Bom Jesus da Lapa	854
7° Jaborandi	728
8° Riachao das Neves	509
9° Cocos	444
10° Santa Maria da Vitori	356

RANKING 10 ÚLTIMOS	
MUNICÍPIO	DESLIGAMENTOS
32° Tabocas do Brejo Vel	30
33° Buritirama	25
34° Catolandia	18
35° Cristopolis	18
36° Brejolândia	15
37° Canapolis	14
38° Matina	13
39° Morpara	12
40° Feira da Mata	6
41° Mansidao	6

SALDO DE EMPREGOS

RANKING 10 PRIMEIROS	
MUNICÍPIO	SALDO
1° Luis Eduardo Magalha	1.489
2° Barreiras	1.427
3° Correntina	323
4° Ibotirama	247
5° Sao Desiderio	241
6° Bom Jesus da Lapa	224
7° Jaborandi	219
8° Formosa do Rio Preto	211
9° Riachao das Neves	170
10° Sao Felix do Coribe	151

RANKING 10 ÚLTIMOS	
MUNICÍPIO	SALDO
32° Mansidao	-4
33° Matina	-7
34° Serra do Ramalho	-13
35° Angical	-23
36° Malhada	-24
37° Santa Rita de Cassia	-28
38° Paratinga	-30
39° Sitio do Mato	-36
40° Muquem de Sao Frai	-59
41° Oliveira dos Brejinho	-88

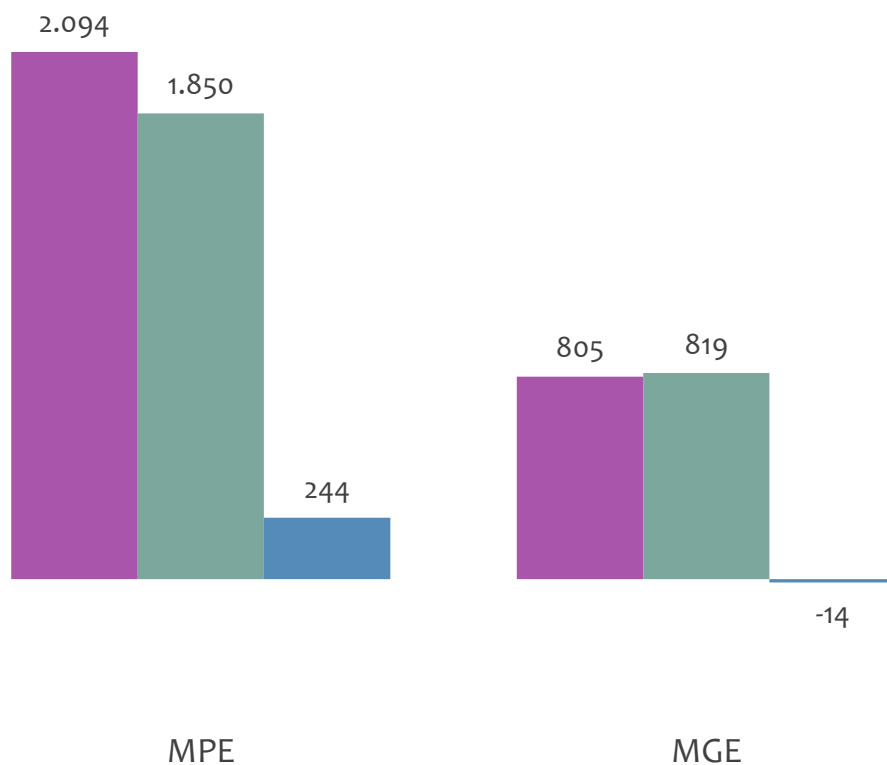


EMPREGO FORMAL POR PORTE | UR BARREIRAS

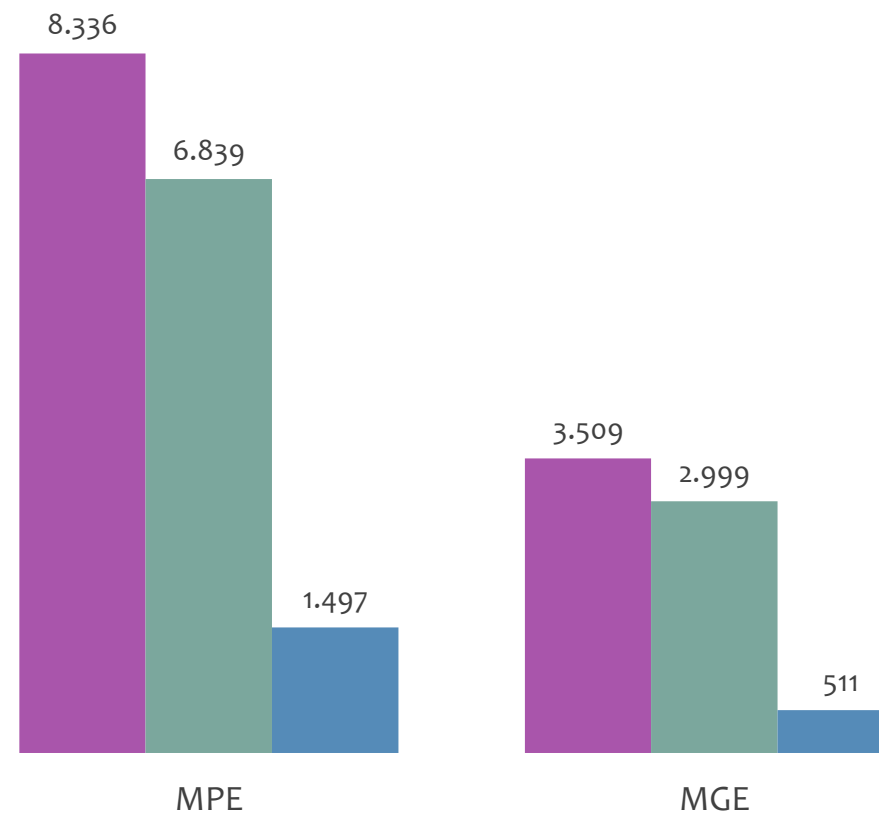
ADMISSÕES, DESLIGAMENTOS E SALDO MENSAL E ACUMULADO NO ANO POR PORTE

Admissões, desligamentos e saldo de empregos formais, UR BARREIRAS por PORTE

Resultado MENSAL | Abr/24



Resultado ACUMULADO | Jan a Abr/24



■ Admissões ■ Desligamentos ■ Saldo

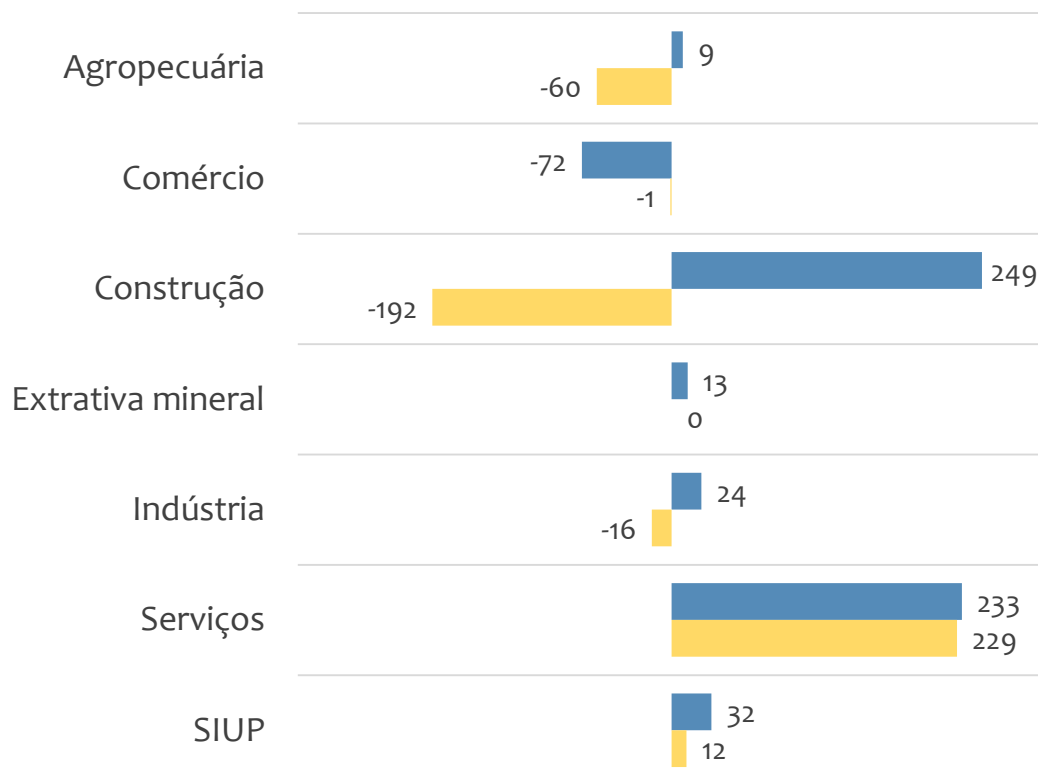


EMPREGO FORMAL POR PORTE | UR BARREIRAS

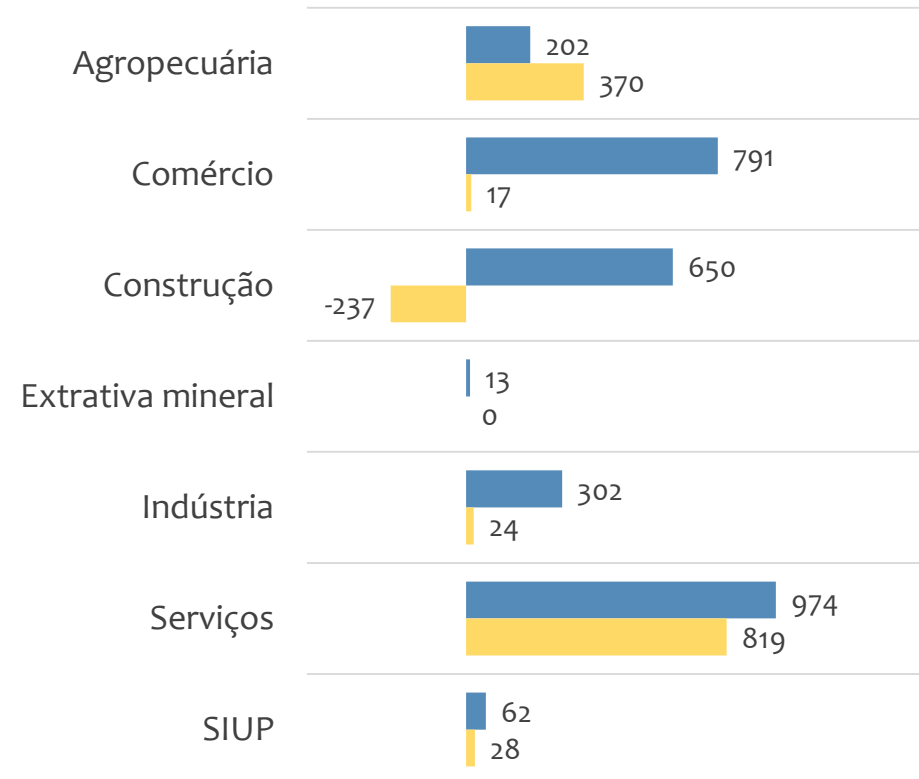
SALDO MENSAL E ACUMULADO NO ANO POR PORTE E SETOR

Saldo de empregos formais, UR BARREIRAS por PORTE e SETOR

Resultado MENSAL | Abr/24



Resultado ACUMULADO | Jan a Abr/24



MGE

MPE



EMPREGO FORMAL POR PORTE | UR BARREIRAS

ADMISSÕES, DESLIGAMENTOS E SALDO MENSAL E ACUMULADO NO ANO POR ATIVIDADE

Admissões, desligamentos e saldo de empregos, UR BARREIRAS, Ranking de SALDO MENSAL MPE por ATIVIDADE

Atividade	RESULTADO MENSAL MPE			RESULTADO ANUAL Jan a Abr/24 MPE		
	Admissões	Demissões	Saldo	Admissões	Demissões	Saldo
Construção de Rodovias e Ferrovias	102	19	83	202	101	101
Construção de Estações e Redes de Distribuição de Energia Elétrica	69	12	57	167	59	108
Construção de Edifícios	368	326	42	1.335	1.156	179
Atividades de Apoio à Agricultura não Especificadas Anteriormente	42	11	31	69	53	16
Comércio Varejista de Combustíveis para Veículos Automotores	74	44	30	276	195	81
Atividades de Intermediação e Agenciamento de Serviços e Negócios em Geral, Exceto Imobiliários	40	11	29	85	44	41
Obras de Terraplenagem	67	40	27	149	108	41
Transporte Rodoviário de Carga, Exceto Produtos Perigosos e Mudanças, Intermunicipal, Interestadual e Internacional	129	104	25	522	444	78
Obras de Alvenaria	50	26	24	168	125	43



Admissões, desligamentos e saldo de empregos, UR BARREIRAS, Ranking de SALDO ANUAL MPE por ATIVIDADE

Atividade	RESULTADO MENSAL MPE			RESULTADO ANUAL Jan a Abr/24 MPE		
	Admissões	Demissões	Saldo	Admissões	Demissões	Saldo
Construção de Edifícios	368	326	42	1.335	1.156	179
Comércio Atacadista de Cereais e Leguminosas Beneficiados	31	55	-24	277	99	178
Atividades de Consultoria em Gestão Empresarial, Exceto Consultoria Técnica Específica	15	14	1	155	42	113
Construção de Estações e Redes de Distribuição de Energia Elétrica	69	12	57	167	59	108
Construção de Rodovias e Ferrovias	102	19	83	202	101	101
Restaurantes e Similares	94	94	0	440	341	99
Serviços Combinados de Escritório e Apoio Administrativo	71	51	20	288	196	92
Comércio Varejista de Combustíveis para Veículos Automotores	74	44	30	276	195	81
Transporte Rodoviário de Carga, Exceto Produtos Perigosos e Mudanças, Intermunicipal, Interestadual e Internacional	129	104	25	522	444	78



Ranking de SALDO MENSAL MPE por SETOR e ATIVIDADE, UR BARREIRAS

AGROPECUÁRIA	Saldo Mensal MPE
Atividades de Apoio à Agricultura não Especificadas Anteriormente	31
Cultivo de Café	13
Criação de Bovinos para Corte	10
Atividades de Pós-Colheita	8
Cultivo de Arroz	8
Produção de Mudanças e Outras Formas de Propagação Vegetal, Certificadas	4
Atividades de Apoio à Pecuária não Especificadas Anteriormente	3
Criação de Ovinos, Inclusive para Produção de Lã	3
Cultivo de Frutas de Lavoura Permanente não Especificadas Anteriormente	2

EXTRATIVA MINERAL	Saldo Mensal MPE
Extração e Britamento de Pedras e Outros Materiais para Construção e Beneficiamento Associado	9
Extração de Calcário e Dolomita e Beneficiamento Associado	2
Extração de Granito e Beneficiamento Associado	2
Extração de Areia, Cascalho ou Pedregulho e Beneficiamento Associado	1
Extração e Beneficiamento de Areias Betuminosas	1
Extração de Outros Minerais Não-Metálicos não Especificados Anteriormente	1
Extração de Minério de Manganês	-1
Extração de Quartzito	-1
Atividades de Apoio à Extração de Minerais Não-Metálicos	-1



Ranking de SALDO MENSAL MPE por SETOR e ATIVIDADE, UR BARREIRAS

COMÉRCIO	Saldo Mensal MPE
Comércio Varejista de Combustíveis para Veículos Automotores	30
Comércio Atacadista de Mercadorias em Geral, com Predominância de Produtos Alimentícios	20
Comércio Varejista de Materiais de Construção não Especificados Anteriormente	18
Comércio Varejista Especializado de Eletrodomésticos e Equipamentos de áudio e Vídeo	14
Comércio Varejista de Medicamentos Veterinários	11
Comércio Varejista de Materiais Hidráulicos	11
Comércio Varejista de Artigos de óptica	10
Comércio Varejista de Artigos do Vestuário e Acessórios	9
Comércio por Atacado de Peças e Acessórios Novos para Veículos Automotores	8

SERVIÇOS	Saldo Mensal MPE
Atividades de Intermediação e Agenciamento de Serviços e Negócios em Geral, Exceto Imobiliários	29
Transporte Rodoviário de Carga, Exceto Produtos Perigosos e Mudanças, Intermunicipal, Interestadual e Internacional	25
Lanchonetes, Casas de Chá, de Sucos e Similares	23
Aluguel de Máquinas e Equipamentos para Construção sem Operador, Exceto Andaimos	22
Serviços Combinados de Escritório e Apoio Administrativo	20
Ensino Fundamental	19
Transporte Rodoviário Coletivo de Passageiros, Sob Regime de Fretamento, Intermunicipal, Interestadual e Internacional	17
Transporte Rodoviário de Carga, Exceto Produtos Perigosos e Mudanças, Municipal	13
Outras Atividades de Prestação de Serviços de Informação não Especificadas Anteriormente	11



Ranking de SALDO MENSAL MPE por SETOR e ATIVIDADE, UR BARREIRAS

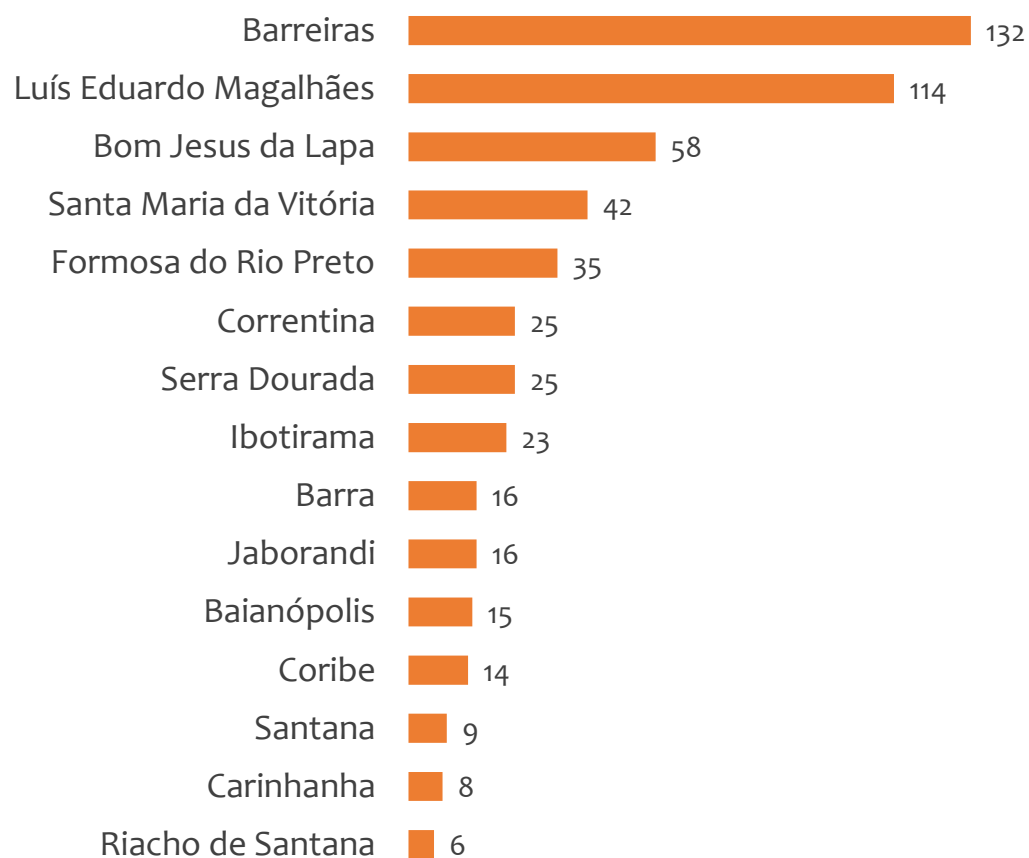
INDÚSTRIA	Saldo Mensal MPE
Fabricação de Estruturas Metálicas	20
Serviços de Usinagem, Tornearia e Solda	13
Fabricação de Esquadrias de Metal	8
Tecelagem de Fios de Algodão	8
Confecção de Roupas Profissionais, Exceto Sob Medida	7
Serviços de Confecção de Armações Metálicas para a Construção	7
Aparelhamento de Placas e Execução de Trabalhos em Mármore, Granito, Ardósia e Outras Pedras	6
Fabricação de Artigos de Serralheria, Exceto Esquadrias	6
Preservação de Peixes, Crustáceos e Moluscos	6

CONSTRUÇÃO	Saldo Mensal MPE
Construção de Rodovias e Ferrovias	83
Construção de Estações e Redes de Distribuição de Energia Elétrica	57
Construção de Edifícios	42
Obras de Terraplenagem	27
Obras de Alvenaria	24
Serviços Especializados para Construção não Especificados Anteriormente	21
Instalação e Manutenção Elétrica	14
Montagem e Desmontagem de Andaimos e Outras Estruturas Temporárias	10
Montagem e Instalação de Sistemas e Equipamentos de Iluminação e Sinalização em Vias Públicas, Portos e Aeroportos	8

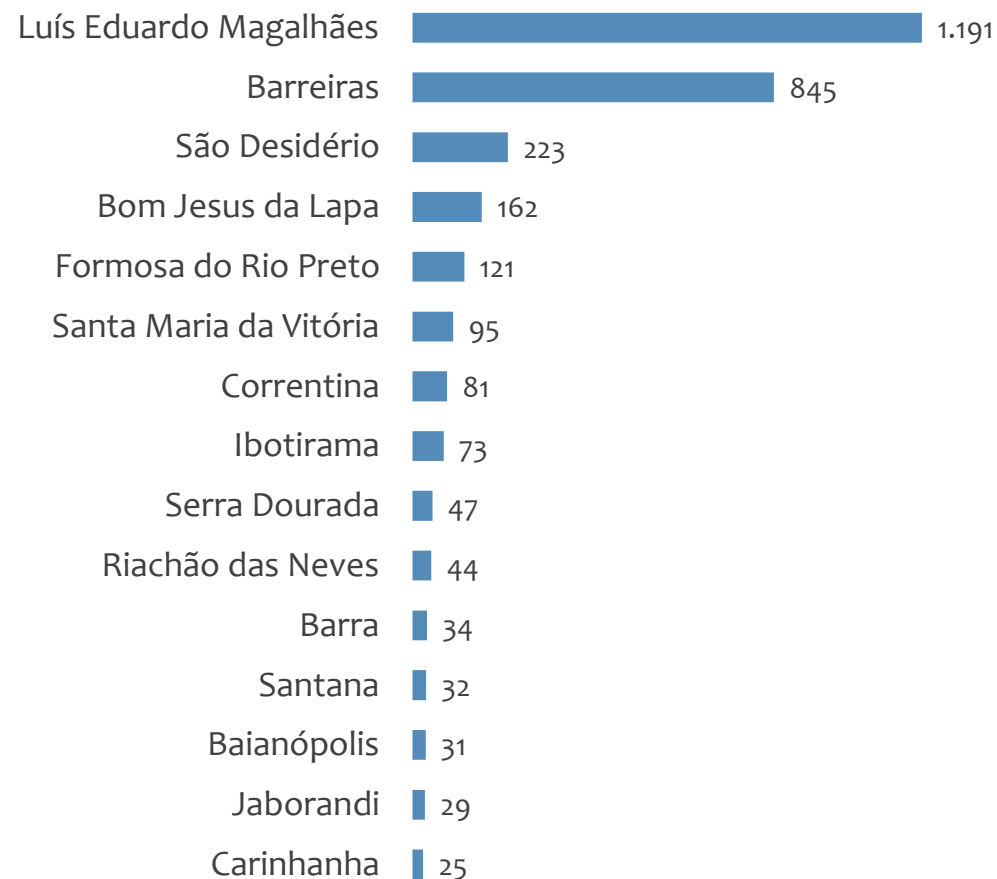


Saldo MPE de empregos formais, UR BARREIRAS, Ranking de SALDO MPE por MUNICÍPIO

Resultado MENSAL | Abr/24



Resultado ACUMULADO | Jan a Abr/24



UNIDADE REGIONAL FEIRA DE SANTANA

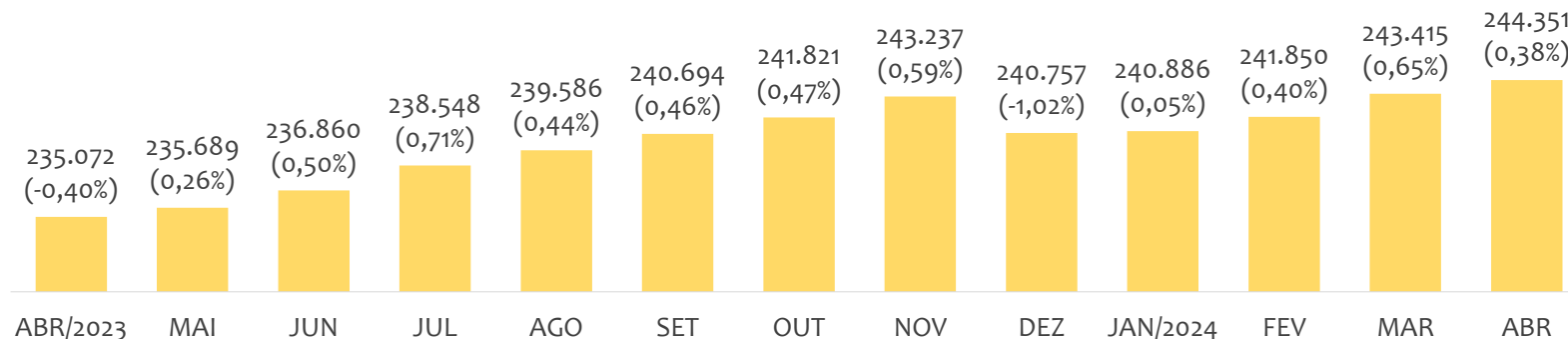
ESTATÍSTICAS MENSAS DO EMPREGO FORMAL

EMPREGO FORMAL | UR FEIRA DE SANTANA

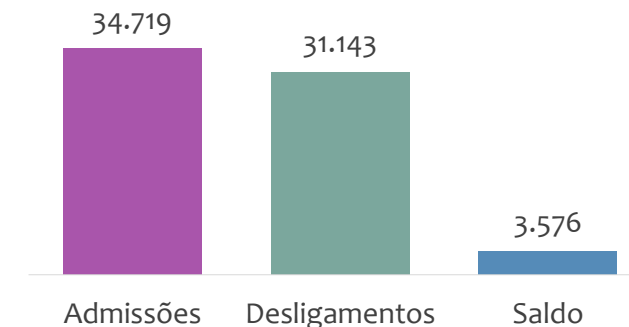
ESTOQUE MENSAL, ADMISSÕES, DESLIGAMENTOS E SALDOS MENSUAIS E ACUMULADO

Abril
2024

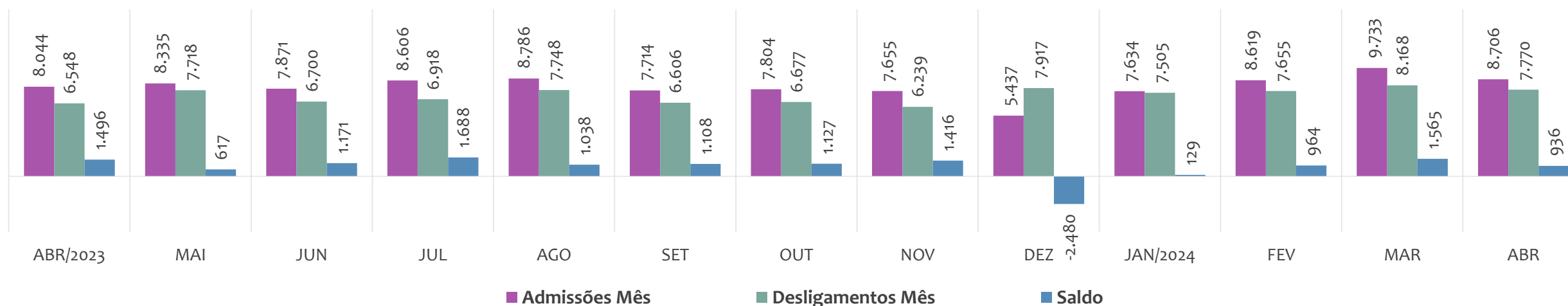
Estoque de empregos e variação relativa em relação ao mês anterior, ÚLTIMOS 13 MESES



Admissões, desligamentos e saldo de empregos formais, ACUMULADO 2024



Admissões, desligamentos e saldo de empregos formais, ÚLTIMOS 13 MESES



EMPREGO FORMAL | UNIDADE REGIONAL FEIRA DE SANTANA

ESTOQUE ATUAL, ADMISSÕES, DESLIGAMENTOS E SALDO ACUMULADOS NO ANO POR MUNICÍPIO

Abril
2024

ESTOQUE

RANKING 10 PRIMEIROS	
MUNICÍPIO	ESTOQUE
1º Feira de Santana	136.312
2º Conceicao do Jacuipe	10.843
3º Itaberaba	9.133
4º Serrinha	8.912
5º Santo Estevao	8.902
6º Sao Goncalo dos Cam	7.450
7º Conceicao do Coite	5.379
8º Ribeira do Pombal	4.235
9º Ipira	4.188
10º Ruy Barbosa	3.393

RANKING 10 ÚLTIMOS	
MUNICÍPIO	ESTOQUE
62º Lamarao	125
63º Macajuba	124
64º Sitio do Quinto	124
65º Banae	117
66º Candeal	107
67º Lajedinho	99
68º Ichu	98
69º Novo Triunfo	92
70º Pedro Alexandre	92
71º Ibiquera	61

ADMISSÕES

RANKING 10 PRIMEIROS	
MUNICÍPIO	ADMISSÕES
1º Feira de Santana	20.967
2º Conceicao do Jacuipe	1.980
3º Serrinha	1.463
4º Itaberaba	1.052
5º Sao Goncalo dos Cam	871
6º Santo Estevao	771
7º Conceicao do Coite	766
8º Ipira	578
9º Ribeira do Pombal	511
10º Amelia Rodrigues	338

RANKING 10 ÚLTIMOS	
MUNICÍPIO	ADMISSÕES
62º Santa Brigida	15
63º Pedro Alexandre	14
64º Sao Domingos	14
65º Ipecaeta	12
66º Ichu	10
67º Lamarao	10
68º Pintadas	10
69º Novo Triunfo	9
70º Ibiquera	6
71º Macajuba	3

DESLIGAMENTOS

RANKING 10 PRIMEIROS	
MUNICÍPIO	DESLIGAMENTOS
1º Feira de Santana	18.052
2º Conceicao do Jacuipe	1.396
3º Serrinha	1.303
4º Santo Estevao	1.054
5º Sao Goncalo dos Cam	1.044
6º Itaberaba	926
7º Conceicao do Coite	603
8º Ribeira do Pombal	504
9º Ipira	461
10º Amelia Rodrigues	316

RANKING 10 ÚLTIMOS	
MUNICÍPIO	DESLIGAMENTOS
62º Sitio do Quinto	17
63º Ipecaeta	13
64º Pedro Alexandre	11
65º Ichu	10
66º Banae	9
67º Lajedinho	7
68º Lamarao	7
69º Candeal	5
70º Novo Triunfo	5
71º Ibiquera	2

SALDO DE EMPREGOS

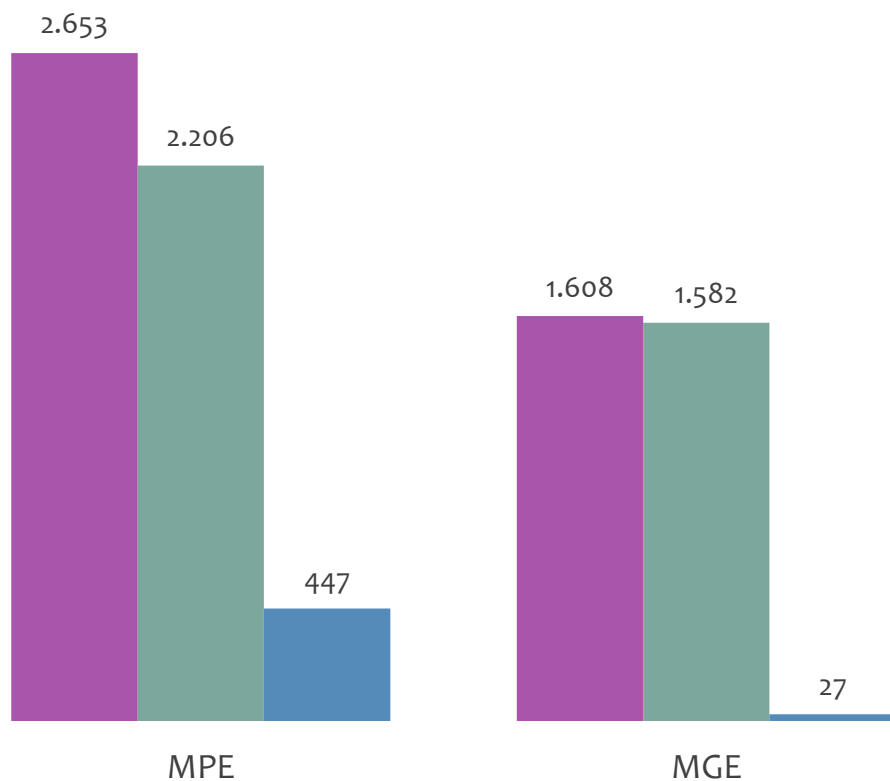
RANKING 10 PRIMEIROS	
MUNICÍPIO	SALDO
1º Feira de Santana	2.915
2º Conceicao do Jacuipe	584
3º Paripiranga	250
4º Conceicao do Coite	163
5º Serrinha	160
6º Itaberaba	126
7º Ipira	117
8º Santaluz	94
9º Valente	87
10º Conceicao da Feira	51

RANKING 10 ÚLTIMOS	
MUNICÍPIO	SALDO
62º Araci	-38
63º Iacu	-40
64º Pintadas	-41
65º Santanopolis	-52
66º Santa Barbara	-69
67º Anguera	-71
68º Retirolandia	-73
69º Sao Goncalo dos Car	-173
70º Ribeira do Amparo	-208
71º Santo Estevao	-283

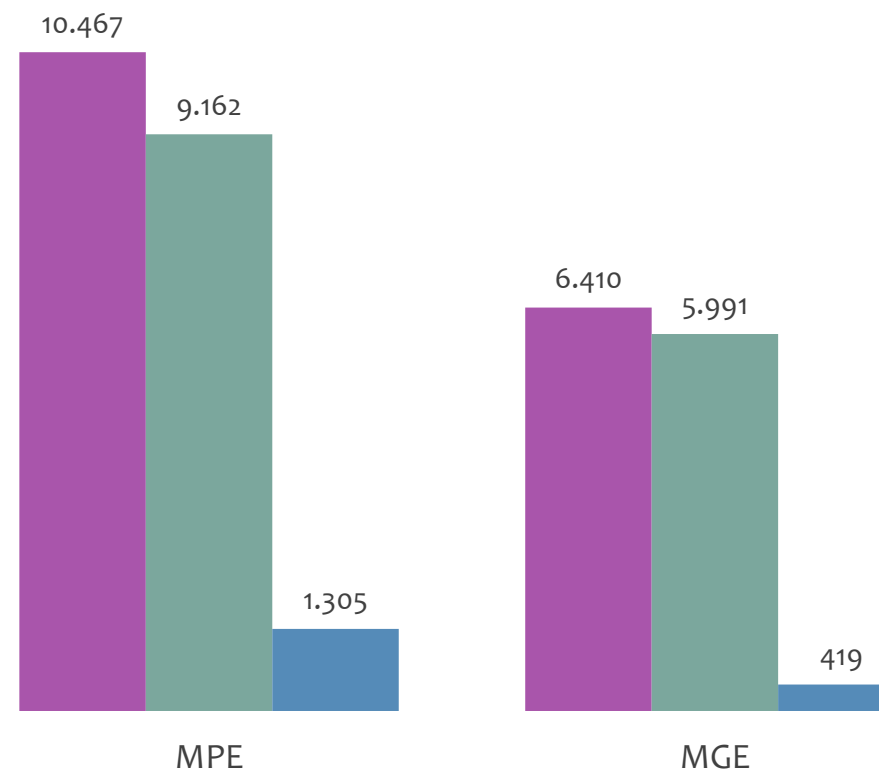


Admissões, desligamentos e saldo de empregos formais, UR FEIRA DE SANTANA por PORTE

Resultado MENSAL | Abr/24



Resultado ACUMULADO | Jan a Abr/24

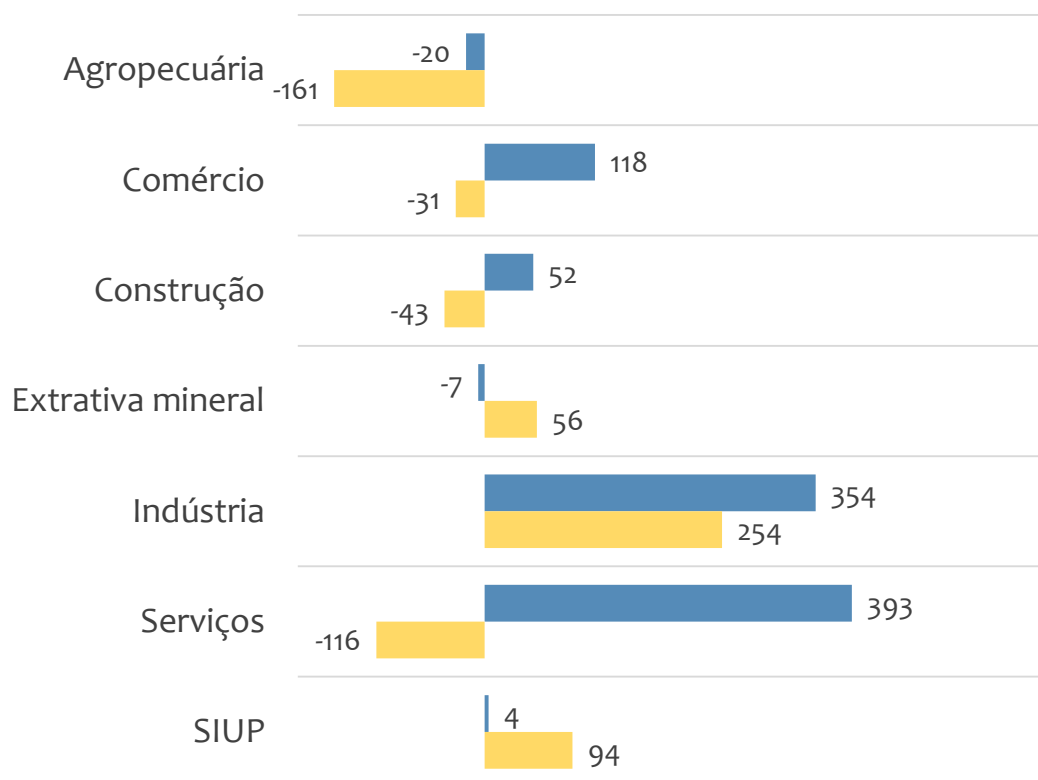


■ Admissões ■ Desligamentos ■ Saldo

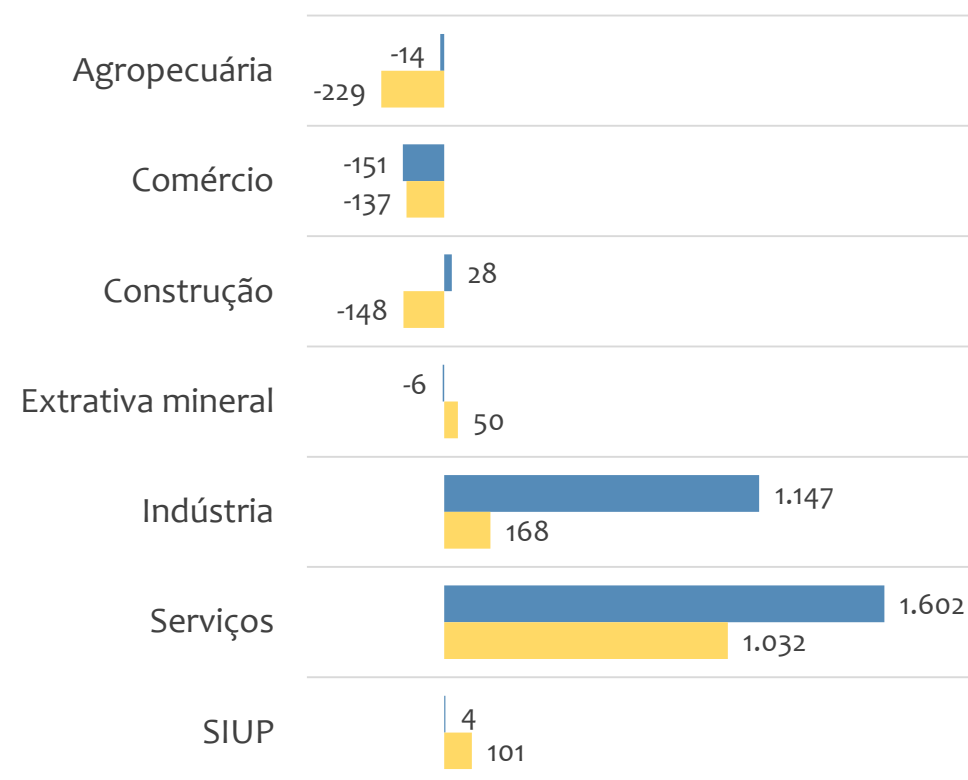


Saldo de empregos formais, UR FEIRA DE SANTANA por PORTE e SETOR

Resultado MENSAL | Abr/24



Resultado ACUMULADO | Jan a Abr/24



■ MGE

■ MPE



EMPREGO FORMAL POR PORTE | UR FEIRA DE SANTANA

ADMISSÕES, DESLIGAMENTOS E SALDO MENSAL E ACUMULADO NO ANO POR ATIVIDADE

Admissões, desligamentos e saldo de empregos, UR FEIRA DE SANTANA, Ranking de SALDO MENSAL MPE por ATIVIDADE

Atividade	RESULTADO MENSAL MPE			RESULTADO ANUAL Jan a Abr/24 MPE		
	Admissões	Demissões	Saldo	Admissões	Demissões	Saldo
Fornecimento de Alimentos Preparados Preponderantemente para Empresas	121	24	97	586	92	494
Serviços Combinados para Apoio a Edifícios, Exceto Condomínios Prediais	89	16	73	222	83	139
Fabricação de Tubos e Acessórios de Material Plástico para Uso na Construção	81	9	72	146	23	123
Acabamento de Calçados de Couro Sob Contrato	56	2	54	56	7	49
Serviços Combinados de Escritório e Apoio Administrativo	88	41	47	224	151	73
Educação Infantil - Pré-Escola	62	19	43	261	137	124
Comércio Varejista Especializado de Equipamentos de Telefonia e Comunicação	60	20	40	124	100	24
Comércio Varejista de Combustíveis para Veículos Automotores	86	48	38	355	319	36
VERIFICAR	0	0	0	0	0	0



EMPREGO FORMAL POR PORTE | UR FEIRA DE SANTANA

ADMISSÕES, DESLIGAMENTOS E SALDO MENSAL E ACUMULADO NO ANO POR ATIVIDADE

Admissões, desligamentos e saldo de empregos, UR FEIRA DE SANTANA, Ranking de SALDO ANUAL MPE por ATIVIDADE

Atividade	RESULTADO MENSAL MPE			RESULTADO ANUAL Jan a Abr/24 MPE		
	Admissões	Demissões	Saldo	Admissões	Demissões	Saldo
Fornecimento de Alimentos Preparados Preponderantemente para Empresas	121	24	97	586	92	494
Serviços de Assistência Social sem Alojamento	16	4	12	221	15	206
Comércio Atacadista de Produtos Alimentícios em Geral	49	53	-4	343	191	152
Serviços Combinados para Apoio a Edifícios, Exceto Condomínios Prediais	89	16	73	222	83	139
Outras Atividades de Serviços Prestados Principalmente às Empresas não Especificadas Anteriormente	61	25	36	217	86	131
Educação Infantil - Pré-Escola	62	19	43	261	137	124
Fabricação de Tubos e Acessórios de Material Plástico para Uso na Construção	81	9	72	146	23	123
Serviços de Engenharia	75	68	7	336	229	107
Ensino Fundamental	43	35	8	271	180	91



Ranking de SALDO MENSAL MPE por SETOR e ATIVIDADE, UR FEIRA DE SANTANA

AGROPECUÁRIA	Saldo Mensal MPE
Atividades de Apoio à Pecuária não Especificadas Anteriormente	2
Atividades Paisagísticas	1
Criação de Bovinos, Exceto para Corte e Leite	1
Cultivo de Flores e Plantas Ornamentais	1
Aluguel de Máquinas e Equipamentos Agrícolas sem Operador	0
Criação de Peixes em água Doce	0
Cultivo de Milho	0
Produção de Sementes Certificadas de Forrageiras para Formação de Pasto	0
Serviço de Poda de árvores para Lavouras	0

EXTRATIVA MINERAL	Saldo Mensal MPE
Extração de Outros Minerais Não-Metálicos não Especificados Anteriormente	4
Extração de Minério de Metais Preciosos	1
Extração de Gemas (Pedras Preciosas e Semipreciosas)	0
Extração de Minerais para Fabricação de Adubos, Fertilizantes e Outros Produtos Químicos	0
Extração de Granito e Beneficiamento Associado	-1
Atividades de Apoio à Extração de Minerais Metálicos Não-Ferrosos	-3
Extração e Britamento de Pedras e Outros Materiais para Construção e Beneficiamento Associado	-8
VERIFICAR	0
VERIFICAR	0



Ranking de SALDO MENSAL MPE por SETOR e ATIVIDADE, UR FEIRA DE SANTANA

COMÉRCIO	Saldo Mensal MPE
Comércio Varejista Especializado de Equipamentos de Telefonia e Comunicação	40
Comércio Varejista de Combustíveis para Veículos Automotores	38
Comércio varejista de mercadorias em geral, com predominância de produtos alimentícios - Minimercados, mercearias e armazéns	38
Comércio Varejista de Cosméticos, Produtos de Perfumaria e de Higiene Pessoal	25
Comercio Varejista de Artigos de Armarinho	17
Comércio a Varejo de Peças e Acessórios Novos para Veículos Automotores	14
Lojas de Variedades, Exceto Lojas de Departamentos ou Magazines	13
Comercio varejista de produtos alimentícios em geral ou especializado em produtos alimentícios não especificados anteriormente	12
Comércio a Varejo de Motocicletas e Motonetas Novas	11

SERVIÇOS	Saldo Mensal MPE
Serviços Combinados para Apoio a Edifícios, Exceto Condomínios Prediais	73
Serviços Combinados de Escritório e Apoio Administrativo	47
Educação Infantil - Pré-Escola	43
Outras Atividades de Serviços Prestados Principalmente às Empresas não Especificadas Anteriormente	36
Incorporação de Empreendimentos Imobiliários	23
Transporte Rodoviário Coletivo de Passageiros, com Itinerário Fixo, Intermunicipal em Região Metropolitana	22
Transporte Rodoviário de Carga, Exceto Produtos Perigosos e Mudanças, Intermunicipal, Interestadual e Internacional	15
Educação Profissional de Nível Técnico	14
Atividade Médica Ambulatorial Restrita a Consultas	13



Ranking de SALDO MENSAL MPE por SETOR e ATIVIDADE, UR FEIRA DE SANTANA

INDÚSTRIA	Saldo Mensal MPE
Fornecimento de Alimentos Preparados Preponderantemente para Empresas	97
Fabricação de Tubos e Acessórios de Material Plástico para Uso na Construção	72
Acabamento de Calçados de Couro Sob Contrato	54
Fabricação de Calçados de Materiais não Especificados Anteriormente	22
Fabricação de Artefatos de Cerâmica e Barro Cozido para Uso na Construção, Exceto Azulejos e Pisos	18
Fabricação de Artefatos de Material Plástico para Outros Usos não Especificados Anteriormente	13
Impressão de Material para Uso Publicitário	10
Fabricação de Artigos de Serralheria, Exceto Esquadrias	10
Fabricação de Partes para Calçados, de Qualquer Material	9

CONSTRUÇÃO	Saldo Mensal MPE
Construção de Estações e Redes de Telecomunicações	33
Instalação e Manutenção Elétrica	26
Instalações de Sistema de Prevenção Contra Incêndio	20
Obras de Urbanização - Ruas, Praças e Calçadas	16
Construção de Rodovias e Ferrovias	14
Obras de Alvenaria	13
Construção de Obras-De-Arte Especiais	9
Manutenção de Redes de Distribuição de Energia Elétrica	9
Outras Obras de Acabamento da Construção	8

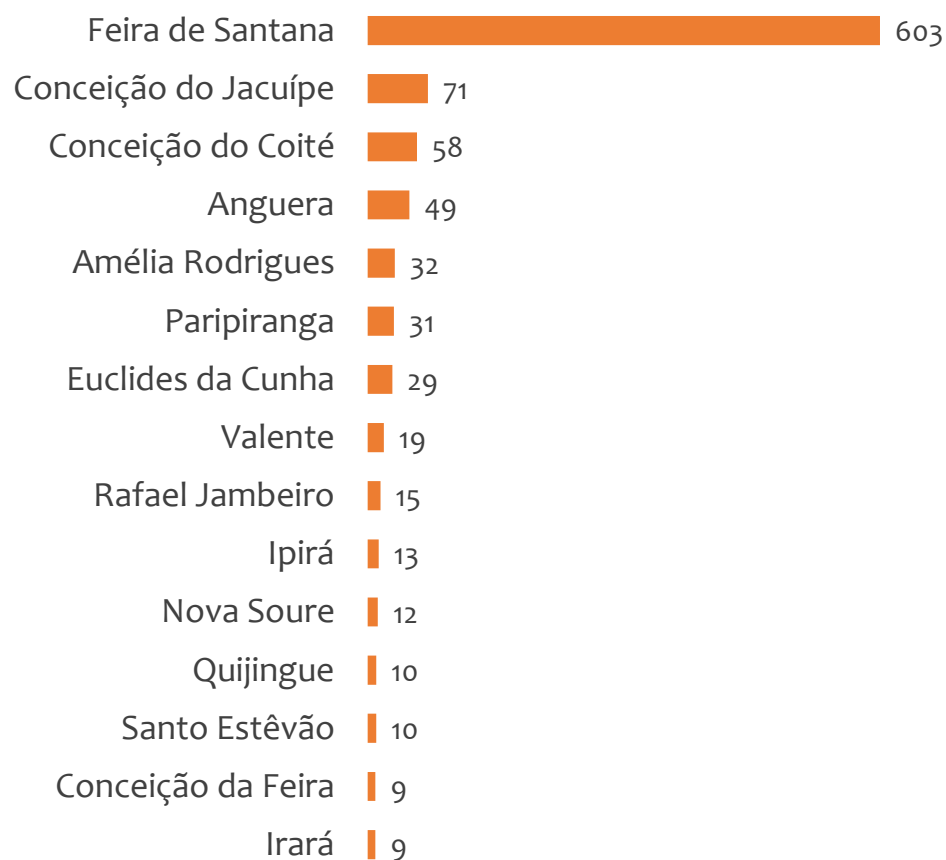


EMPREGO FORMAL POR PORTE | UR FEIRA DE SANTANA

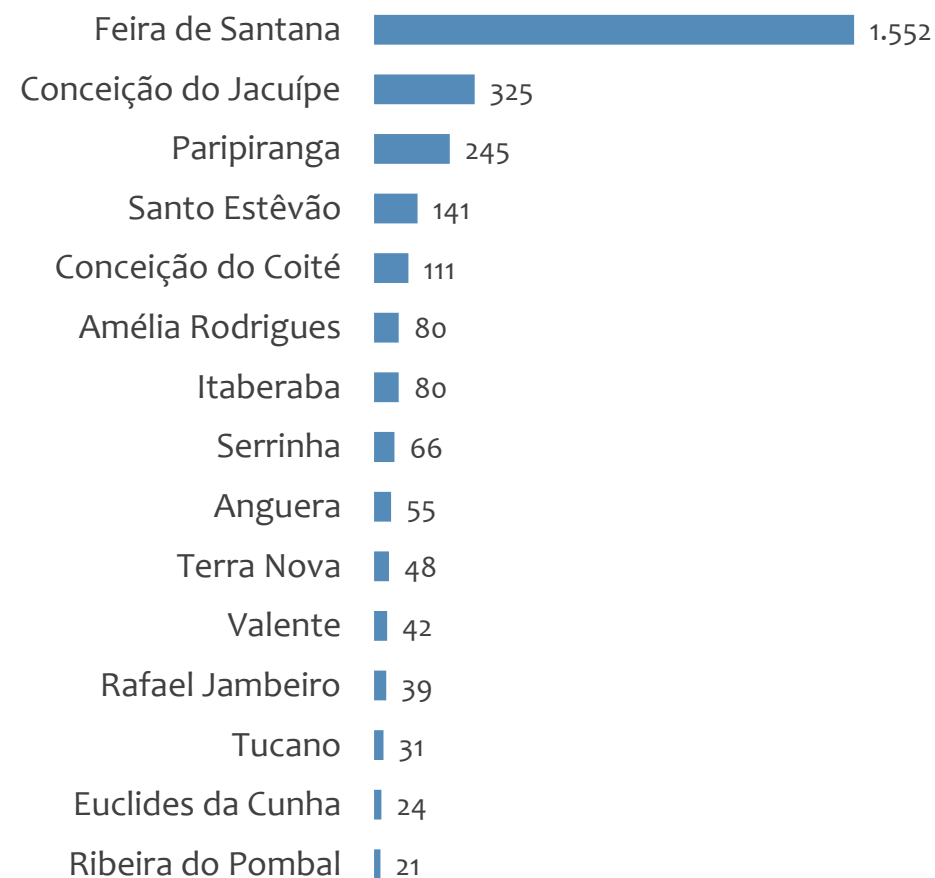
SALDO MENSAL E ACUMULADO NO ANO POR MUNICÍPIO

Saldo MPE de empregos formais, UR FEIRA DE SANTANA, Ranking de SALDO MPE por MUNICÍPIO

Resultado MENSAL | Abr/24



Resultado ACUMULADO | Jan a Abr/24



UNIDADE REGIONAL ILHÉUS

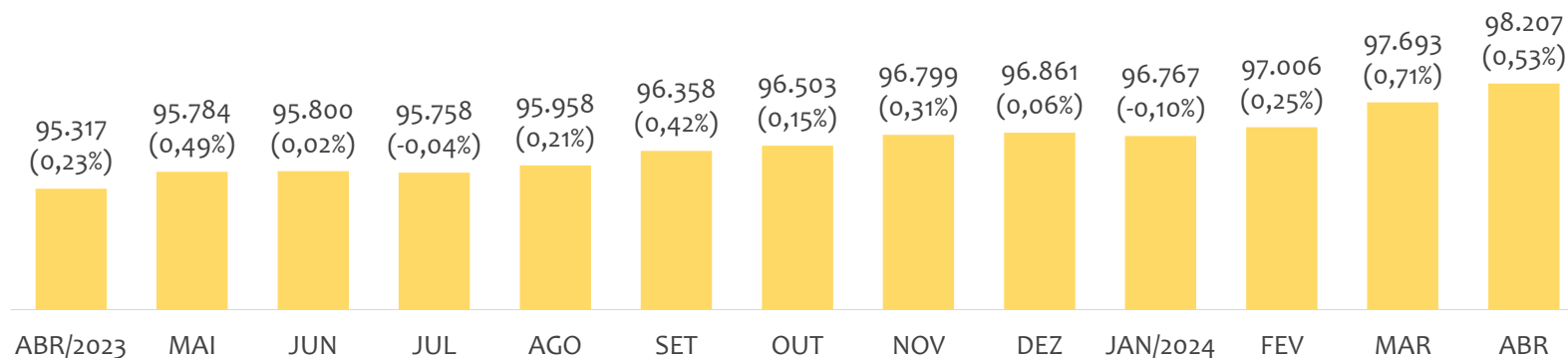
ESTATÍSTICAS MENSAS DO EMPREGO FORMAL

EMPREGO FORMAL | UR ILHÉUS

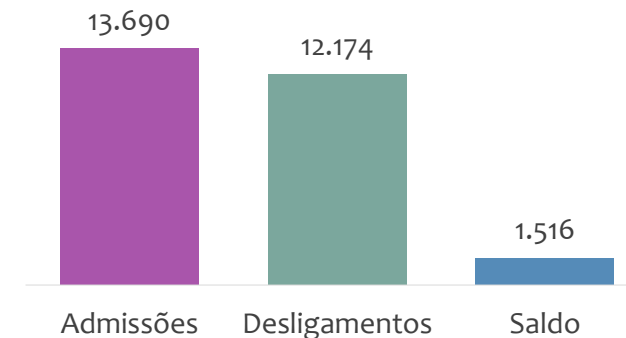
ESTOQUE MENSAL, ADMISSÕES, DESLIGAMENTOS E SALDOS MENCIAIS E ACUMULADO

Abril
2024

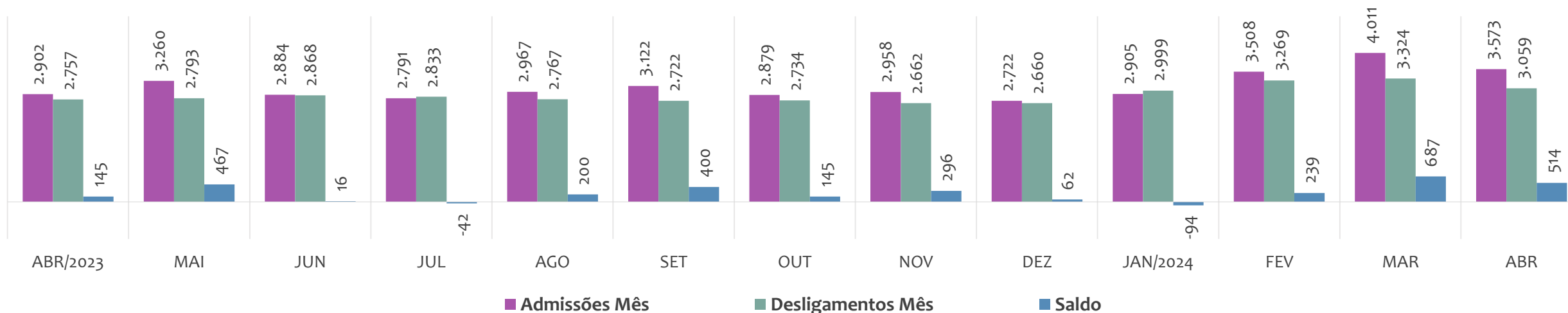
Estoque de empregos e variação relativa em relação ao mês anterior, ÚLTIMOS 13 MESES



Admissões, desligamentos e saldo de empregos formais, ACUMULADO 2024



Admissões, desligamentos e saldo de empregos formais, ÚLTIMOS 13 MESES



EMPREGO FORMAL | UNIDADE REGIONAL ILHÉUS

ESTOQUE ATUAL, ADMISSÕES, DESLIGAMENTOS E SALDO ACUMULADOS NO ANO POR MUNICÍPIO

Abril
2024

ESTOQUE

RANKING 10 PRIMEIROS

MUNICÍPIO	ESTOQUE
1º Itabuna	39.682
2º Ilheus	29.857
3º Itacare	4.086
4º Una	2.718
5º Camacan	2.326
6º Canavieiras	1.873
7º Ubaitaba	1.805
8º Urucuca	1.657
9º Itajuípe	1.348
10º Ibicarai	1.260

RANKING 10 ÚLTIMOS

MUNICÍPIO	ESTOQUE
19º Firmino Alves	637
20º Ibirapitanga	615
21º Floresta Azul	393
22º Jussari	393
23º Santa Luzia	358
24º Itapitanga	341
25º Santa Cruz da Vitória	304
26º Pau Brasil	249
27º Sao Jose da Vitoria	192
28º Almadina	175

ADMISSÕES

RANKING 10 PRIMEIROS

MUNICÍPIO	ADMISSÕES
1º Itabuna	5.236
2º Ilheus	4.562
3º Itacare	1.059
4º Una	386
5º Camacan	312
6º Canavieiras	225
7º Urucuca	225
8º Ibicarai	224
9º Itajuípe	179
10º Itaju do Colonia	151

RANKING 10 ÚLTIMOS

MUNICÍPIO	ADMISSÕES
19º Itape	65
20º Aurelino Leal	59
21º Santa Luzia	49
22º Floresta Azul	48
23º Pau Brasil	34
24º Jussari	20
25º Santa Cruz da Vitória	18
26º Itapitanga	17
27º Almadina	16
28º Sao Jose da Vitoria	7

DESLIGAMENTOS

RANKING 10 PRIMEIROS

MUNICÍPIO	DESLIGAMENTOS
1º Itabuna	4.609
2º Ilheus	4.586
3º Itacare	674
4º Una	290
5º Camacan	243
6º Urucuca	213
7º Canavieiras	195
8º Ibicarai	183
9º Ubaitaba	161
10º Itajuípe	139

RANKING 10 ÚLTIMOS

MUNICÍPIO	DESLIGAMENTOS
19º Itaju do Colonia	54
20º Santa Luzia	51
21º Jussari	39
22º Floresta Azul	38
23º Pau Brasil	31
24º Barro Preto	21
25º Santa Cruz da Vitória	21
26º Almadina	16
27º Itapitanga	13
28º Sao Jose da Vitoria	13

SALDO DE EMPREGOS

RANKING 10 PRIMEIROS

MUNICÍPIO	SALDO
1º Itabuna	627
2º Itacare	385
3º Barro Preto	125
4º Itaju do Colonia	97
5º Una	96
6º Camacan	69
7º Mascote	52
8º Ibicarai	41
9º Itajuípe	40
10º Ibirapitanga	39

RANKING 10 ÚLTIMOS

MUNICÍPIO	SALDO
19º Itape	-1
20º Santa Luzia	-2
21º Santa Cruz da Vitória	-3
22º Arataca	-4
23º Sao Jose da Vitoria	-6
24º Aurelino Leal	-16
25º Firmino Alves	-18
26º Jussari	-19
27º Ilheus	-24
28º Ubaitaba	-43

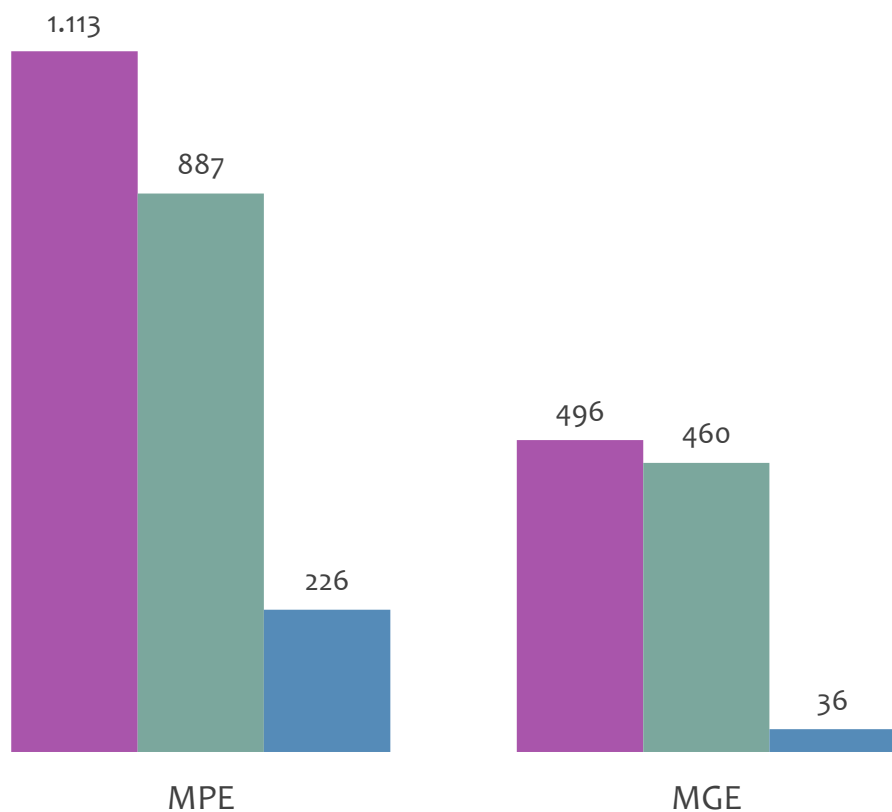


EMPREGO FORMAL POR PORTE | UR ILHÉUS

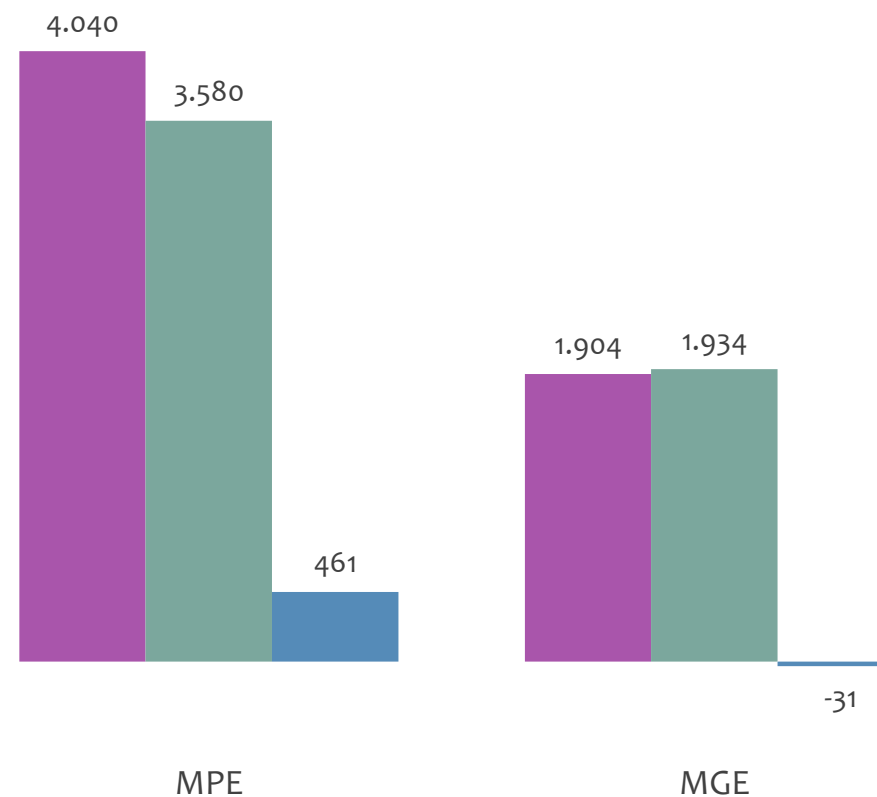
ADMISSÕES, DESLIGAMENTOS E SALDO MENSAL E ACUMULADO NO ANO POR PORTE

Admissões, desligamentos e saldo de empregos formais, UR ILHÉUS por PORTE

Resultado MENSAL | Abr/24



Resultado ACUMULADO | Jan a Abr/24



■ Admissões ■ Desligamentos ■ Saldo



PEQUENOS
NEGÓCIOS

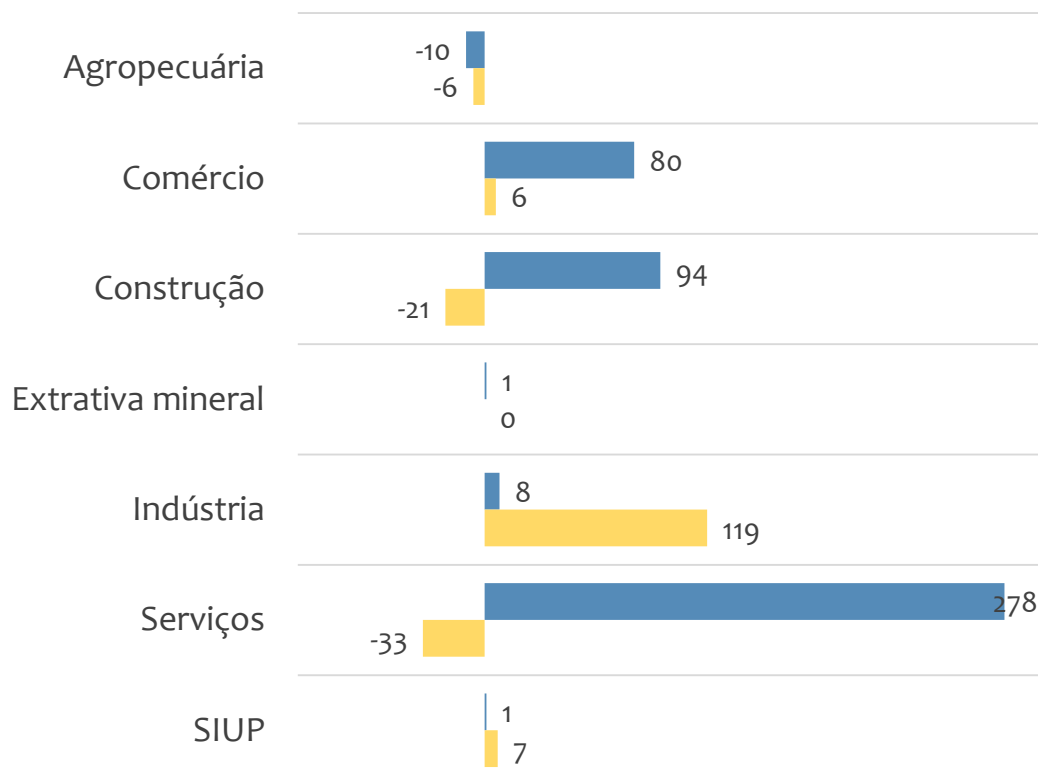
EMPREGO FORMAL POR PORTE | UR ILHÉUS

SALDO MENSAL E ACUMULADO NO ANO POR PORTE E SETOR

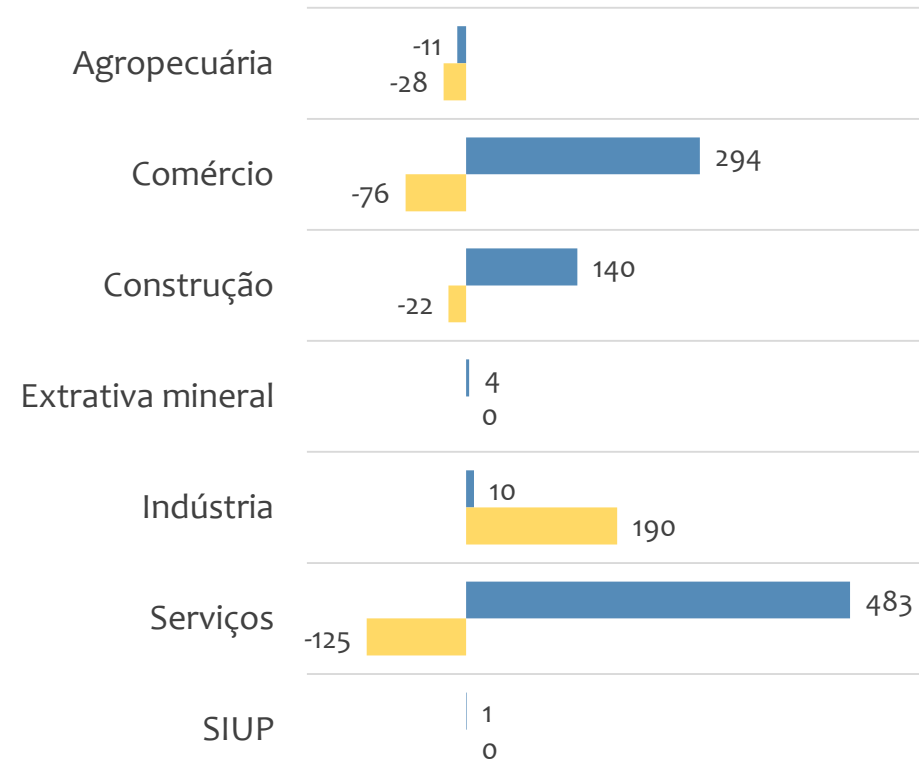
Abril
2024

Saldo de empregos formais, UR ILHÉUS por PORTE e SETOR

Resultado MENSAL | Abr/24



Resultado ACUMULADO | Jan a Abr/24



MGE

MPE



EMPREGO FORMAL POR PORTE | UR ILHÉUS

ADMISSÕES, DESLIGAMENTOS E SALDO MENSAL E ACUMULADO NO ANO POR ATIVIDADE

Admissões, desligamentos e saldo de empregos, UR ILHÉUS, Ranking de SALDO MENSAL MPE por ATIVIDADE

Atividade	RESULTADO MENSAL MPE			RESULTADO ANUAL Jan a Abr/24 MPE		
	Admissões	Demissões	Saldo	Admissões	Demissões	Saldo
Atividades de Teleatendimento	214	53	161	265	126	139
Construção de Edifícios	114	71	43	375	365	10
Incorporação de Empreendimentos Imobiliários	35	7	28	69	31	38
Obras de Urbanização - Ruas, Praças e Calçadas	39	16	23	112	40	72
VERIFICAR	0	0	0	0	0	0
VERIFICAR	0	0	0	0	0	0
Serviços de Cartografia, Topografia e Geodésia	29	7	22	41	18	23
Ensino Fundamental	27	7	20	146	60	86
Comércio Varejista de Mercadorias em Geral, com Predominância de Produtos Alimentícios - Minimercados, Mercarias e Armazéns	97	80	17	369	333	36



EMPREGO FORMAL POR PORTE | UR ILHÉUS

ADMISSÕES, DESLIGAMENTOS E SALDO MENSAL E ACUMULADO NO ANO POR ATIVIDADE

Admissões, desligamentos e saldo de empregos, UR ILHÉUS, Ranking de SALDO ANUAL MPE por ATIVIDADE

Atividade	RESULTADO MENSAL MPE			RESULTADO ANUAL Jan a Abr/24 MPE		
	Admissões	Demissões	Saldo	Admissões	Demissões	Saldo
Comércio Atacadista de Mercadorias em Geral, com Predominância de Produtos Alimentícios	20	27	-7	327	72	255
Atividades de Teleatendimento	214	53	161	265	126	139
Ensino Fundamental	27	7	20	146	60	86
Obras de Urbanização - Ruas, Praças e Calçadas	39	16	23	112	40	72
Incorporação de Empreendimentos Imobiliários	35	7	28	69	31	38
Comércio Varejista de Mercadorias em Geral, com Predominância de Produtos Alimentícios - Minimercados, Mercarias e Armazéns	97	80	17	369	333	36
Lanchonetes, Casas de Chá, de Sucos e Similares	50	44	6	208	173	35
Estacionamento de Veículos	11	7	4	62	30	32
Outras Atividades de Serviços Prestados Principalmente às Empresas não Especificadas Anteriormente	18	15	3	75	46	29



Ranking de SALDO MENSAL MPE por SETOR e ATIVIDADE, UR ILHÉUS

AGROPECUÁRIA	Saldo Mensal MPE
Criação de Bovinos para Corte	4
Atividades Paisagísticas	3
Criação de Bovinos para Leite	3
Conservação de Florestas Nativas	3
Apicultura	1
Criação de Camarões em água Doce	1
Produção de Mudanças e Outras Formas de Propagação Vegetal, Certificadas	1
Cultivo de Coco-Da-Baía	0
Atividades de Apoio à Agricultura não Especificadas Anteriormente	0

EXTRATIVA MINERAL	Saldo Mensal MPE
Extração de Granito e Beneficiamento Associado	1
Extração e Britamento de Pedras e Outros Materiais para Construção e Beneficiamento Associado	1
Atividades de Apoio à Extração de Minerais Não-Metálicos	0
Extração de Areia, Cascalho ou Pedregulho e Beneficiamento Associado	0
Extração de Minério de Ferro	0
Extração de Argila e Beneficiamento Associado	-1
VERIFICAR	0
VERIFICAR	0
VERIFICAR	0



Ranking de SALDO MENSAL MPE por SETOR e ATIVIDADE, UR ILHÉUS

COMÉRCIO	Saldo Mensal MPE
Comércio varejista de mercadorias em Geral, com Predominância de Produtos Alimentícios - Minimercados, Mercearias e Armazéns	17
Comércio Varejista de Bebidas	10
Comércio Varejista de Artigos do Vestuário e Acessórios	9
Comércio a Varejo de Automóveis, Camionetas e Utilitários Novos	8
Padaria e Confeitaria com Predominância de Revenda	8
Comércio varejista de Produtos Alimentícios em Geral ou Especializado em Produtos Alimentícios não Especificados Anteriormente	7
Lojas de Variedades, Exceto Lojas de Departamentos ou Magazines	6
Comércio Varejista de Material Elétrico	6
Comércio Atacadista de Produtos Alimentícios em Geral	6

SERVIÇOS	Saldo Mensal MPE
Atividades de Teleatendimento	161
Incorporação de Empreendimentos Imobiliários	28
Serviços de Engenharia	23
Serviços de Cartografia, Topografia e Geodésia	22
Ensino Fundamental	20
Atividades de Intermediação e Agenciamento de Serviços e Negócios em Geral, Exceto Imobiliários	15
Organização Logística do Transporte de Carga	13
Serviços de Comunicação Multimídia - Scm	10
Atividades de Limpeza não Especificadas Anteriormente	8



Ranking de SALDO MENSAL MPE por SETOR e ATIVIDADE, UR ILHÉUS

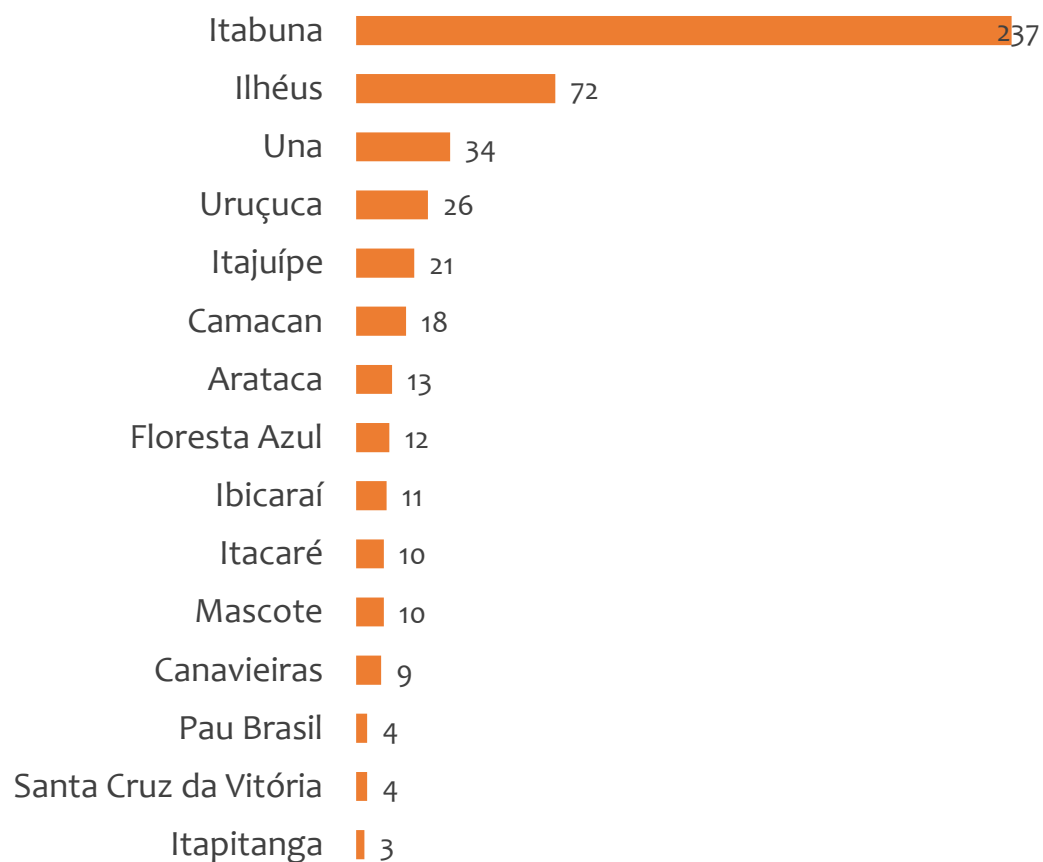
INDÚSTRIA	Saldo Mensal MPE
Fabricação de Móveis com Predominância de Madeira	8
Manutenção e Reparação de Máquinas e Equipamentos para Uso Geral não Especificados Anteriormente	6
Impressão de Material para Uso Publicitário	3
Fabricação de Produtos Derivados do Cacau e de Chocolates	3
Fabricação de Equipamentos de Informática	3
Fabricação de Conservas de Frutas	3
Aparelhamento de Placas e Execução de Trabalhos em Mármore, Granito, Ardósia e Outras Pedras	3
Fabricação de Laticínios	3
Fabricação de Sorvetes e Outros Gelados Comestíveis	3

CONSTRUÇÃO	Saldo Mensal MPE
Construção de Edifícios	43
Obras de Urbanização - Ruas, Praças e Calçadas	23
Outras Obras de Engenharia Civil não Especificadas Anteriormente	23
Construção de Rodovias e Ferrovias	9
Perfurações e Sondagens	6
Instalação e Manutenção Elétrica	3
Construção de Instalações Esportivas e Recreativas	3
Obras de Alvenaria	2
Serviços de Pintura de Edifícios em Geral	1

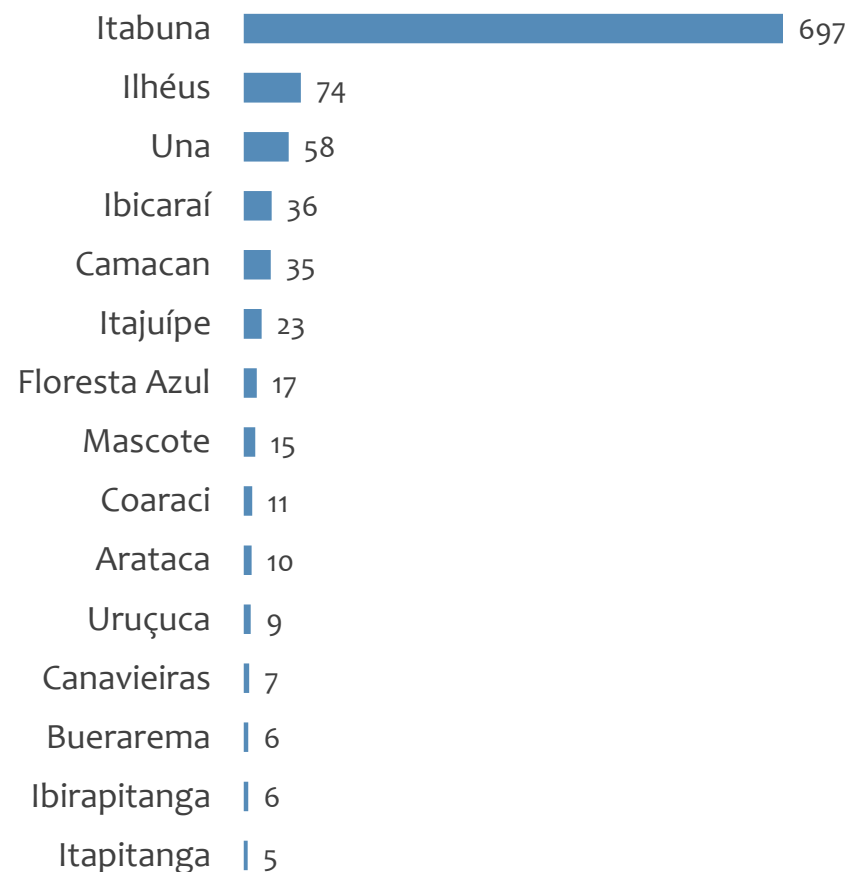


Saldo MPE de empregos formais, UR ILHÉUS, Ranking de SALDO MPE por MUNICÍPIO

Resultado MENSAL | Abr/24



Resultado ACUMULADO | Jan a Abr/24



UNIDADE REGIONAL JACOBINA

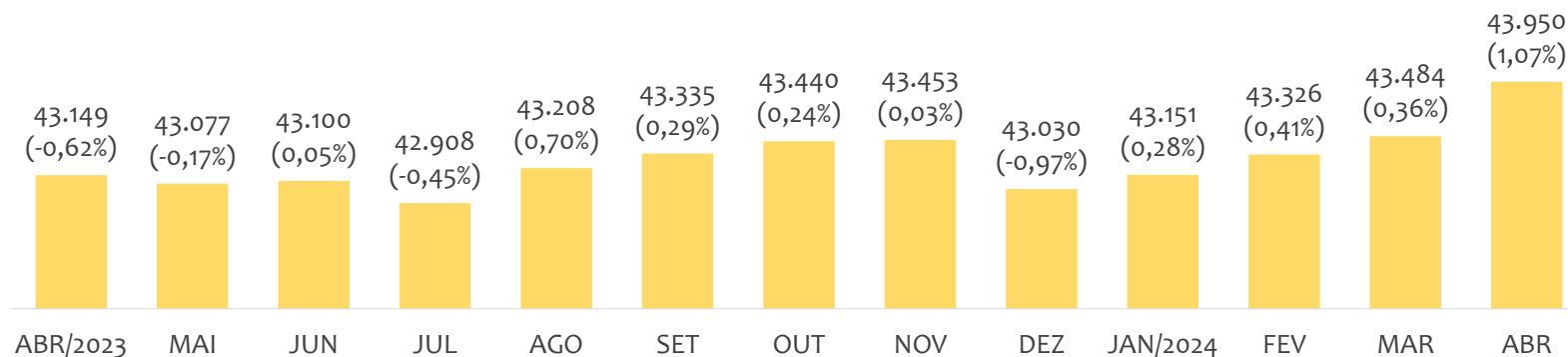
ESTATÍSTICAS MENSAS DO EMPREGO FORMAL

EMPREGO FORMAL | UR JACOBINA

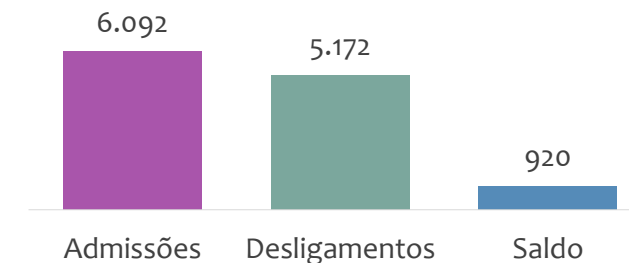
Abril
2024

ESTOQUE MENSAL, ADMISSÕES, DESLIGAMENTOS E SALDOS MENSUAIS E ACUMULADO

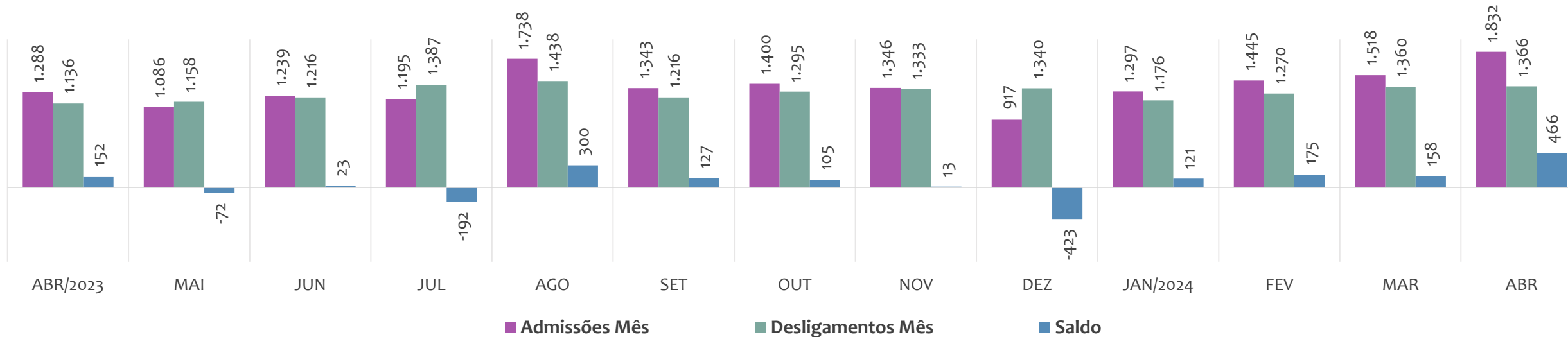
Estoque de empregos e variação relativa em relação ao mês anterior, ÚLTIMOS 13 MESES



Admissões, desligamentos e saldo de empregos formais, ACUMULADO 2024



Admissões, desligamentos e saldo de empregos formais, ÚLTIMOS 13 MESES



EMPREGO FORMAL | UNIDADE REGIONAL JACOBINA

ESTOQUE ATUAL, ADMISSÕES, DESLIGAMENTOS E SALDO ACUMULADOS NO ANO POR MUNICÍPIO

Abril
2024

ESTOQUE

RANKING 10 PRIMEIROS

MUNICÍPIO	ESTOQUE
1º Jacobina	10.103
2º Senhor do Bonfim	7.022
3º Capim Grosso	4.429
4º Jaguarari	3.928
5º Campo Formoso	3.461
6º Riachao do Jacuipe	2.498
7º Miguel Calmon	1.878
8º Andorinha	1.666
9º Ourolandia	1.012
10º Itiuba	616

RANKING 10 ÚLTIMOS

MUNICÍPIO	ESTOQUE
23º Antonio Goncalves	293
24º Ponto Novo	292
25º Mirangaba	272
26º Tapiramuta	257
27º Capela do Alto Alegre	249
28º Varzea da Roca	207
29º Saude	134
30º Caem	91
31º Caldeirao Grande	69
32º Gaviao	56

ADMISSÕES

RANKING 10 PRIMEIROS

MUNICÍPIO	ADMISSÕES
1º Jacobina	1.301
2º Senhor do Bonfim	921
3º Capim Grosso	668
4º Riachao do Jacuipe	633
5º Jaguarari	528
6º Campo Formoso	515
7º Filadelfia	234
8º Ourolandia	159
9º Miguel Calmon	131
10º Sao Jose do Jacuipe	95

RANKING 10 ÚLTIMOS

MUNICÍPIO	ADMISSÕES
23º Mirangaba	34
24º Capela do Alto Alegre	31
25º Piritiba	28
26º Mundo Novo	26
27º Varzea da Roca	19
28º Ponto Novo	15
29º Caem	14
30º Saude	9
31º Gaviao	6
32º Caldeirao Grande	2

DESLIGAMENTOS

RANKING 10 PRIMEIROS

MUNICÍPIO	DESLIGAMENTOS
1º Jacobina	1.186
2º Senhor do Bonfim	870
3º Capim Grosso	685
4º Campo Formoso	527
5º Jaguarari	453
6º Riachao do Jacuipe	264
7º Baixa Grande	135
8º Miguel Calmon	114
9º Andorinha	105
10º Ourolandia	102

RANKING 10 ÚLTIMOS

MUNICÍPIO	DESLIGAMENTOS
23º Capela do Alto Alegre	32
24º Mirangaba	25
25º Serrolandia	25
26º Mairi	24
27º Ponto Novo	23
28º Quixabeira	15
29º Varzea da Roca	12
30º Saude	9
31º Caldeirao Grande	2
32º Gaviao	1

SALDO DE EMPREGOS

RANKING 10 PRIMEIROS

MUNICÍPIO	SALDO
1º Riachao do Jacuipe	369
2º Filadelfia	197
3º Jacobina	115
4º Jaguarari	75
5º Ourolandia	57
6º Senhor do Bonfim	51
7º Mairi	40
8º Umburanas	33
9º Serrolandia	24
10º Quixabeira	22

RANKING 10 ÚLTIMOS

MUNICÍPIO	SALDO
23º Varzea do Poco	-3
24º Sao Jose do Jacuipe	-7
25º Piritiba	-8
26º Ponto Novo	-8
27º Andorinha	-11
28º Campo Formoso	-12
29º Capim Grosso	-17
30º Mundo Novo	-18
31º Caem	-22
32º Baixa Grande	-52

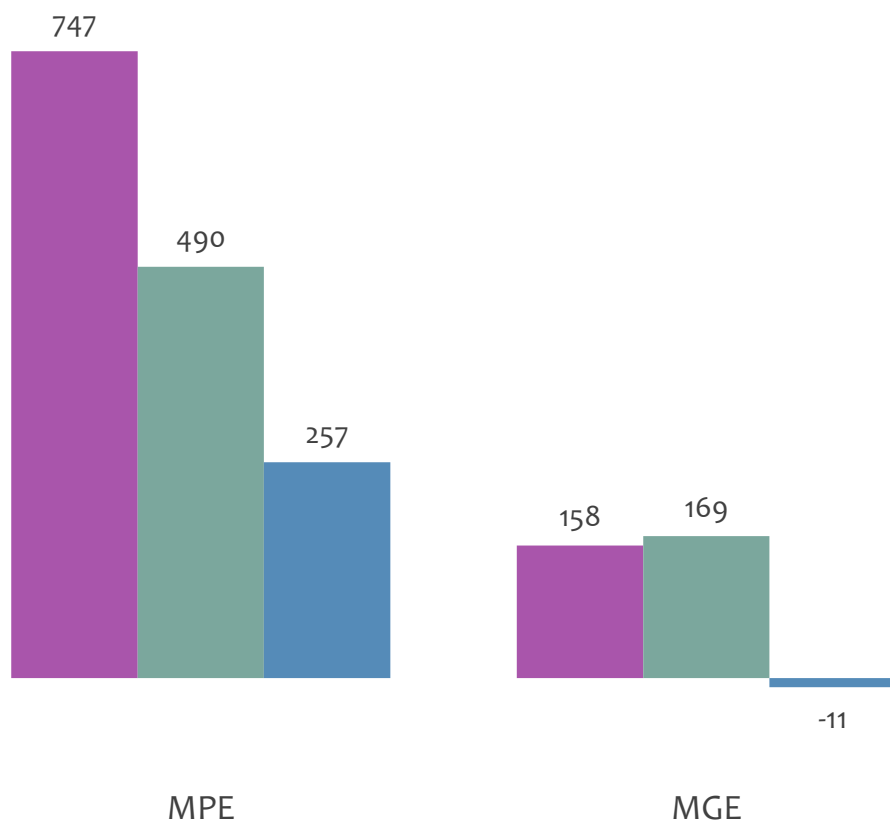


EMPREGO FORMAL POR PORTE | UR JACOBINA

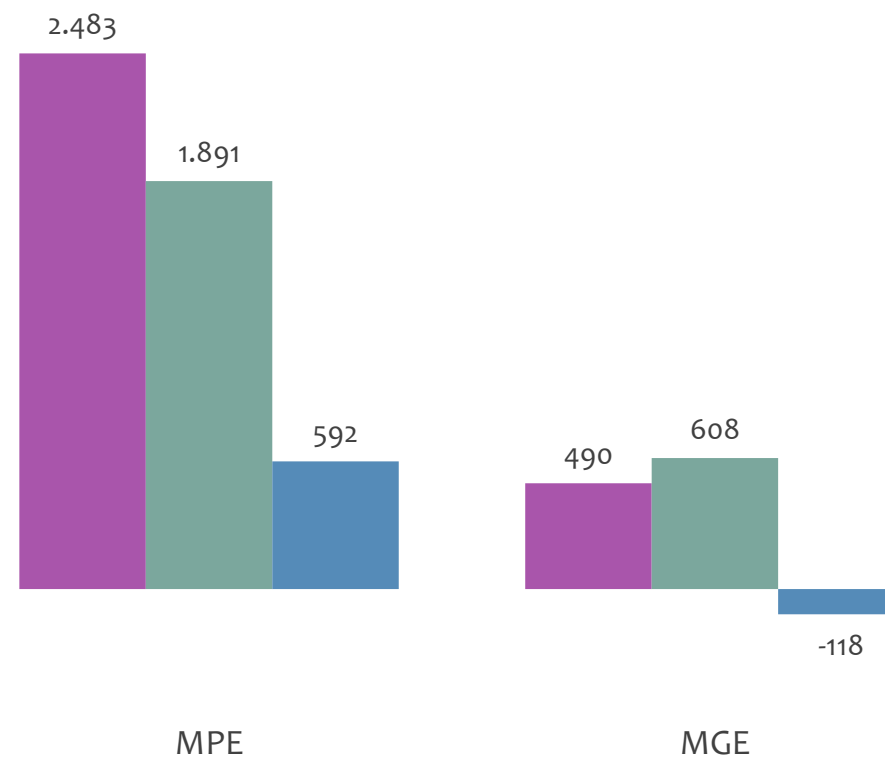
ADMISSÕES, DESLIGAMENTOS E SALDO MENSAL E ACUMULADO NO ANO POR PORTE

Admissões, desligamentos e saldo de empregos formais, UR JACOBINA por PORTE

Resultado MENSAL | Abr/24



Resultado ACUMULADO | Jan a Abr/24



■ Admissões ■ Desligamentos ■ Saldo



PEQUENOS
NEGÓCIOS

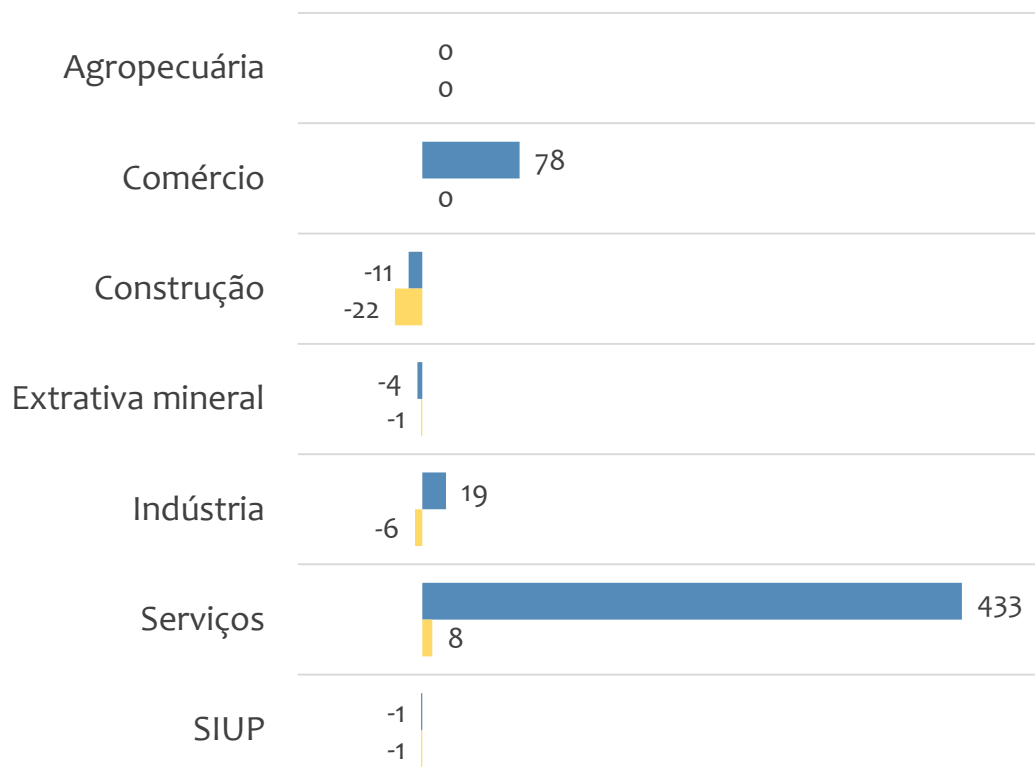
EMPREGO FORMAL POR PORTE | UR JACOBINA

SALDO MENSAL E ACUMULADO NO ANO POR PORTE E SETOR

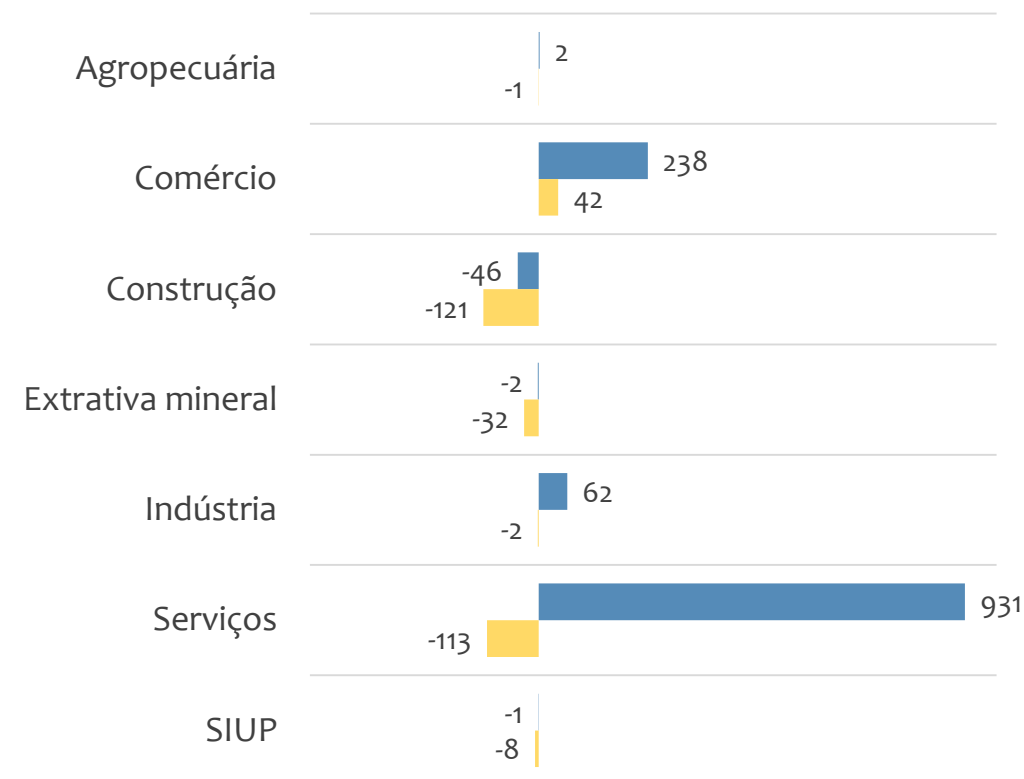
Abril
2024

Saldo de empregos formais, UR JACOBINA por PORTE e SETOR

Resultado MENSAL | Abr/24



Resultado ACUMULADO | Jan a Abr/24



MGE

MPE



EMPREGO FORMAL POR PORTE | UR JACOBINA

ADMISSÕES, DESLIGAMENTOS E SALDO MENSAL E ACUMULADO NO ANO POR ATIVIDADE

Abril
2024

Admissões, desligamentos e saldo de empregos, UR JACOBINA, Ranking de SALDO MENSAL MPE por ATIVIDADE

Atividade	RESULTADO MENSAL MPE			RESULTADO ANUAL Jan a Abr/24 MPE		
	Admissões	Demissões	Saldo	Admissões	Demissões	Saldo
Atividades de Atendimento Hospitalar, Exceto Pronto-Socorro e Unidades para Atendimento a Urgências	151	15	136	403	49	354
Serviços de Comunicação Multimídia - Scm	141	7	134	214	48	166
Ensino Fundamental	57	13	44	124	59	65
Transporte Rodoviário de Carga, Exceto Produtos Perigosos e Mudanças, Municipal	47	5	42	71	17	54
Obras de Terraplenagem	47	10	37	112	38	74
Outras Obras de Engenharia Civil não Especificadas Anteriormente	29	6	23	40	49	-9
Comércio Varejista de Artigos do Vestuário e Acessórios	47	25	22	138	140	-2
Comércio Varejista de Mercadorias em Geral, com Predominância de Produtos Alimentícios - Supermercados	47	30	17	138	111	27
Construção de Rodovias e Ferrovias	27	12	15	66	30	36



EMPREGO FORMAL POR PORTE | UR JACOBINA

ADMISSÕES, DESLIGAMENTOS E SALDO MENSAL E ACUMULADO NO ANO POR ATIVIDADE

Admissões, desligamentos e saldo de empregos, UR JACOBINA, Ranking de SALDO ANUAL MPE por ATIVIDADE

Atividade	RESULTADO MENSAL MPE			RESULTADO ANUAL Jan a Abr/24 MPE		
	Admissões	Demissões	Saldo	Admissões	Demissões	Saldo
Atividades de Atendimento Hospitalar, Exceto Pronto-Socorro e Unidades para Atendimento a Urgências	151	15	136	403	49	354
Serviços de Comunicação Multimídia - Scm	141	7	134	214	48	166
Atividade Médica Ambulatorial com Recursos para Realização de Procedimentos Cirúrgicos	9	1	8	127	8	119
Obras de Terraplenagem	47	10	37	112	38	74
Ensino Fundamental	57	13	44	124	59	65
Transporte Rodoviário de Carga, Exceto Produtos Perigosos e Mudanças, Municipal	47	5	42	71	17	54
VERIFICAR	0	0	0	0	0	0
Construção de Rodovias e Ferrovias	27	12	15	66	30	36
Comércio Varejista de Mercadorias em Geral, com Predominância de Produtos Alimentícios - Supermercados	47	30	17	138	111	27



Ranking de SALDO MENSAL MPE por SETOR e ATIVIDADE, UR JACOBINA

AGROPECUÁRIA	Saldo Mensal MPE
Cultivo de Banana	8
Atividades de Apoio à Agricultura não Especificadas Anteriormente	1
Criação de Bovinos, Exceto para Corte e Leite	1
Criação de Animais de Estimação	1
Cultivo de Uva	0
Serviço de Preparação de Terreno, Cultivo e Colheita	0
Produção de Ovos	0
Criação de Bovinos para Corte	0
Cultivo de Frutas de Lavoura Permanente não Especificadas Anteriormente	-1

EXTRATIVA MINERAL	Saldo Mensal MPE
Extração de Granito e Beneficiamento Associado	5
Extração e Britamento de Pedras e Outros Materiais para Construção e Beneficiamento Associado	3
Extração de Outros Minerais Não-Metálicos não Especificados Anteriormente	1
Extração de Mármore e Beneficiamento Associado	0
Beneficiamento de Minérios de Cobre, Chumbo, Zinco e Outros Minerais Metálicos Não-Ferrosos não Especificados Anteriormente	0
Beneficiamento de Minério de Metais Preciosos	0
Extração de Minérios de Cobre, Chumbo, Zinco e Outros Minerais Metálicos Não-Ferrosos não Especificados Anteriormente	0
Extração de Minério de Manganês	0
Extração de Quartzo	-2



Ranking de SALDO MENSAL MPE por SETOR e ATIVIDADE, UR JACOBINA

COMÉRCIO	Saldo Mensal MPE
Comércio Varejista de Artigos do Vestuário e Acessórios	22
Comércio Varejista de Mercadorias em Geral, com Predominância de Produtos Alimentícios - Supermercados	17
Distribuição de água por Caminhões	12
Comércio Varejista de Madeira e Artefatos	11
Comércio Varejista de Artigos de Papelaria	9
Comércio Varejista de Gás Líquido de Petróleo (Glp)	8
Comércio Varejista Especializado de Equipamentos e Suprimentos de Informática	7
Comércio varejista de mercadorias em geral, com predominância de produtos alimentícios - Minimercados, mercearias e armazéns	5
Comércio Varejista de Produtos Farmacêuticos, sem Manipulação de Fórmulas	5

SERVIÇOS	Saldo Mensal MPE
Atividades de Atendimento Hospitalar, Exceto Pronto-Socorro e Unidades para Atendimento a Urgências	136
Serviços de Comunicação Multimídia - Scm	134
Ensino Fundamental	44
Transporte Rodoviário de Carga, Exceto Produtos Perigosos e Mudanças, Municipal	42
Lanchonetes, Casas de Chá, de Sucos e Similares	11
Restaurantes e Similares	10
Atividade Médica Ambulatorial com Recursos para Realização de Procedimentos Cirúrgicos	8
Serviços de Manutenção e Reparação Mecânica de Veículos Automotores	7
Transporte Rodoviário de Carga, Exceto Produtos Perigosos e Mudanças, Intermunicipal, Interestadual e Internacional	7



Ranking de SALDO MENSAL MPE por SETOR e ATIVIDADE, UR JACOBINA

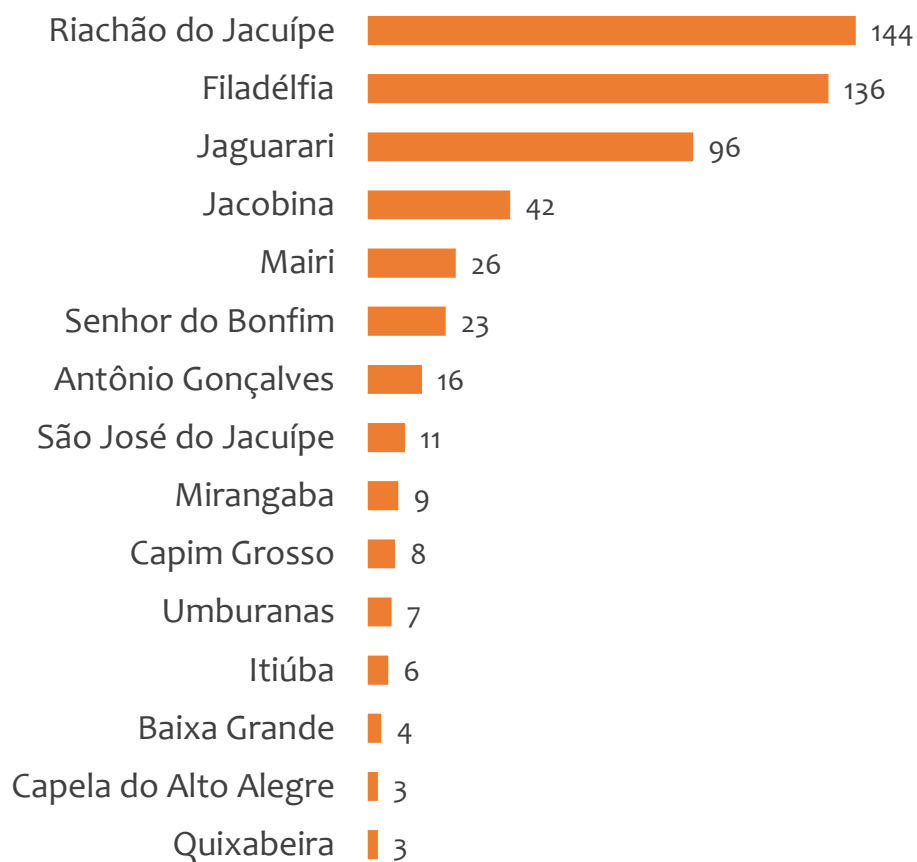
INDÚSTRIA	Saldo Mensal MPE
Instalação de Máquinas e Equipamentos Industriais	11
Fabricação de Artefatos de Cerâmica e Barro Cozido para Uso na Construção, Exceto Azulejos e Pisos	10
Fabricação de Estruturas Metálicas	6
Fabricação de Artigos para Viagem, Bolsas e Semelhantes de Qualquer Material	4
Serviços de Usinagem, Tornearia e Solda	3
Fabricação de Alimentos para Animais	3
Fabricação de Laticínios	3
Confecção, Sob Medida, de Roupas Profissionais	1
Fabricação de Motores Elétricos, Peças e Acessórios	1

CONSTRUÇÃO	Saldo Mensal MPE
Obras de Terraplenagem	37
Outras Obras de Engenharia Civil não Especificadas Anteriormente	23
Construção de Rodovias e Ferrovias	15
Obras de Fundações	13
Obras de Montagem Industrial	5
Outras Obras de Acabamento da Construção	1
Obras de Acabamento em Gesso e Estuque	0
Montagem de Estruturas Metálicas	0
Construção de Estações e Redes de Distribuição de Energia Elétrica	0

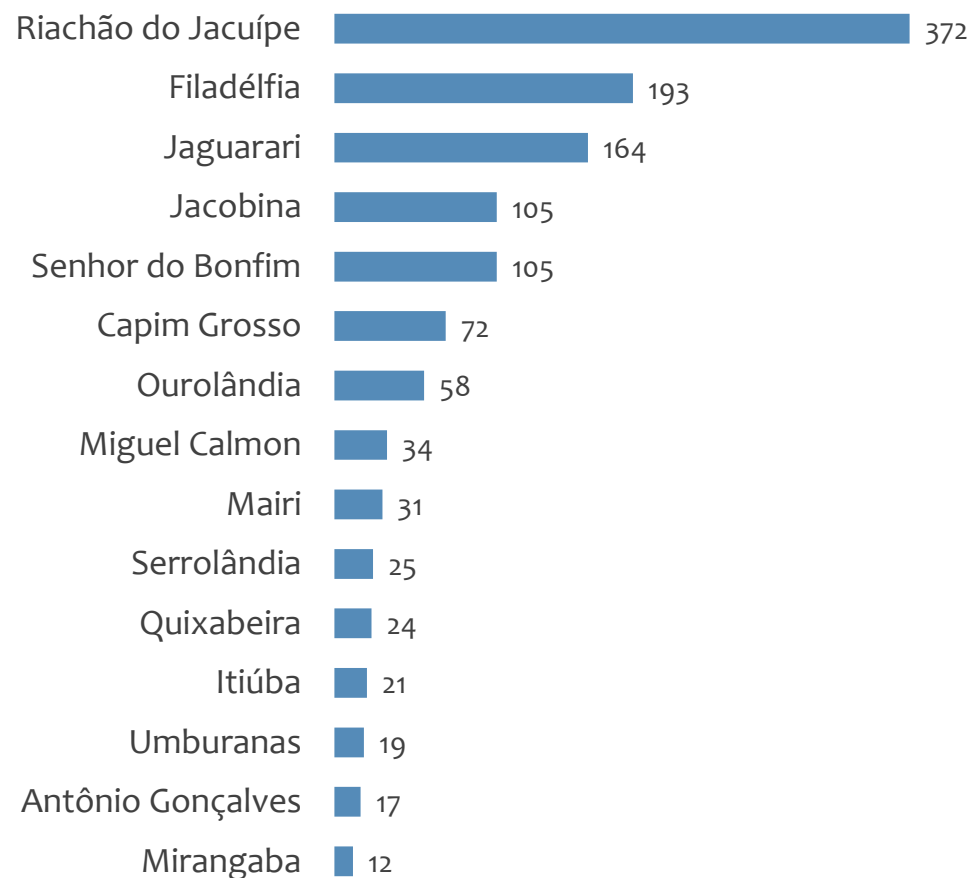


Saldo MPE de empregos formais, UR JACOBINA, Ranking de SALDO MPE por MUNICÍPIO

Resultado MENSAL | Abr/24



Resultado ACUMULADO | Jan a Abr/24



UNIDADE REGIONAL JUAZEIRO

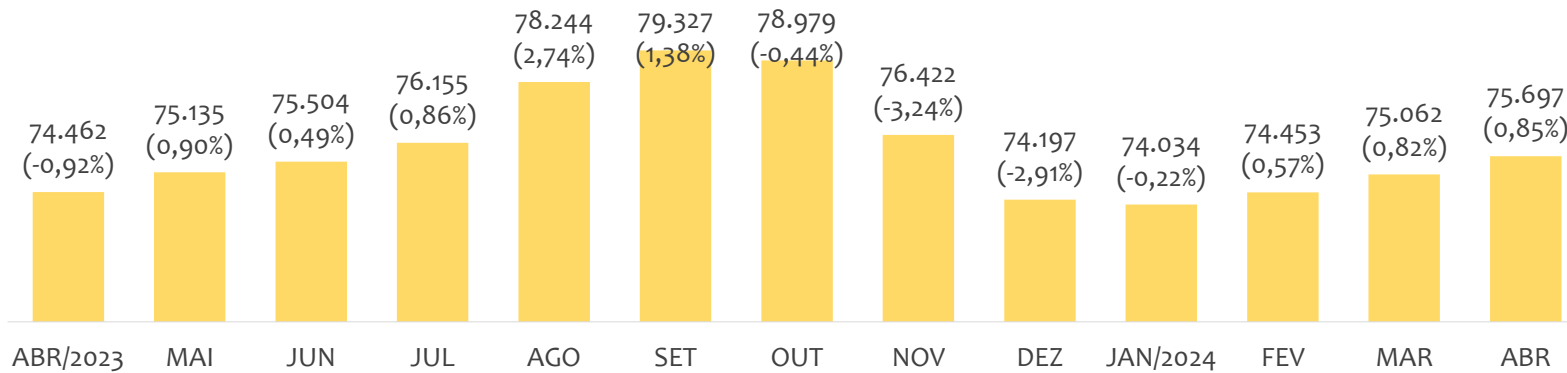
ESTATÍSTICAS MENSAS DO EMPREGO FORMAL

EMPREGO FORMAL | UR JUAZEIRO

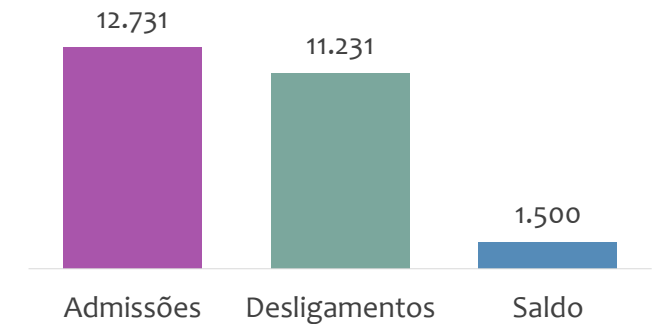
ESTOQUE MENSAL, ADMISSÕES, DESLIGAMENTOS E SALDOS MENSUAIS E ACUMULADO

Abril
2024

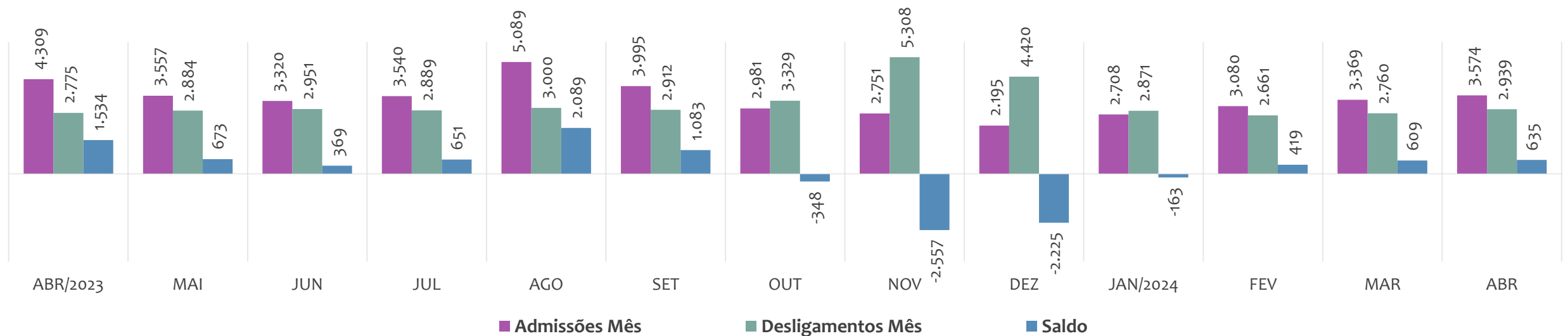
Estoque de empregos e variação relativa em relação ao mês anterior, ÚLTIMOS 13 MESES



Admissões, desligamentos e saldo de empregos formais, ACUMULADO 2024



Admissões, desligamentos e saldo de empregos formais, ÚLTIMOS 13 MESES



EMPREGO FORMAL | UNIDADE REGIONAL JUAZEIRO

ESTOQUE ATUAL, ADMISSÕES, DESLIGAMENTOS E SALDO ACUMULADOS NO ANO POR MUNICÍPIO

Abril
2024

ESTOQUE

RANKING 10 PRIMEIROS	
MUNICÍPIO	ESTOQUE
1º Juazeiro	40.818
2º Paulo Afonso	15.366
3º Casa Nova	9.589
4º Sento Se	1.644
5º Sobradinho	1.627
6º Remanso	1.532
7º Curaca	1.456
8º Campo Alegre de Lou	703
9º Abare	586
10º Uaua	552

RANKING 10 ÚLTIMOS	
MUNICÍPIO	ESTOQUE
7º Curaca	1.456
8º Campo Alegre de Lou	703
9º Abare	586
10º Uaua	552
11º Gloria	495
12º Pilao Arcado	368
13º Canudos	367
14º Rodelas	235
15º Macurure	182
16º Chorrocho	177

ADMISSÕES

RANKING 10 PRIMEIROS	
MUNICÍPIO	ADMISSÕES
1º Juazeiro	6.688
2º Casa Nova	2.855
3º Paulo Afonso	1.689
4º Sobradinho	359
5º Sento Se	340
6º Curaca	168
7º Remanso	163
8º Uaua	92
9º Rodelas	80
10º Campo Alegre de Lou	60

RANKING 10 ÚLTIMOS	
MUNICÍPIO	ADMISSÕES
7º Remanso	163
8º Uaua	92
9º Rodelas	80
10º Campo Alegre de Lou	60
11º Macurure	59
12º Canudos	56
13º Gloria	47
14º Pilao Arcado	35
15º Abare	28
16º Chorrocho	12

DESLIGAMENTOS

RANKING 10 PRIMEIROS	
MUNICÍPIO	DESLIGAMENTOS
1º Juazeiro	6.123
2º Casa Nova	2.446
3º Paulo Afonso	1.521
4º Sobradinho	224
5º Sento Se	202
6º Remanso	172
7º Curaca	124
8º Uaua	77
9º Campo Alegre de Lou	76
10º Rodelas	54

RANKING 10 ÚLTIMOS	
MUNICÍPIO	DESLIGAMENTOS
7º Curaca	124
8º Uaua	77
9º Campo Alegre de Lou	76
10º Rodelas	54
11º Abare	50
12º Canudos	49
13º Gloria	44
14º Pilao Arcado	43
15º Macurure	21
16º Chorrocho	5

SALDO DE EMPREGOS

RANKING 10 PRIMEIROS	
MUNICÍPIO	SALDO
1º Juazeiro	565
2º Casa Nova	409
3º Paulo Afonso	168
4º Sento Se	138
5º Sobradinho	135
6º Curaca	44
7º Macurure	38
8º Rodelas	26
9º Uaua	15
10º Canudos	7

RANKING 10 ÚLTIMOS	
MUNICÍPIO	SALDO
7º Macurure	38
8º Rodelas	26
9º Uaua	15
10º Canudos	7
11º Chorrocho	7
12º Gloria	3
13º Pilao Arcado	-8
14º Remanso	-9
15º Campo Alegre de Lou	-16
16º Abare	-22

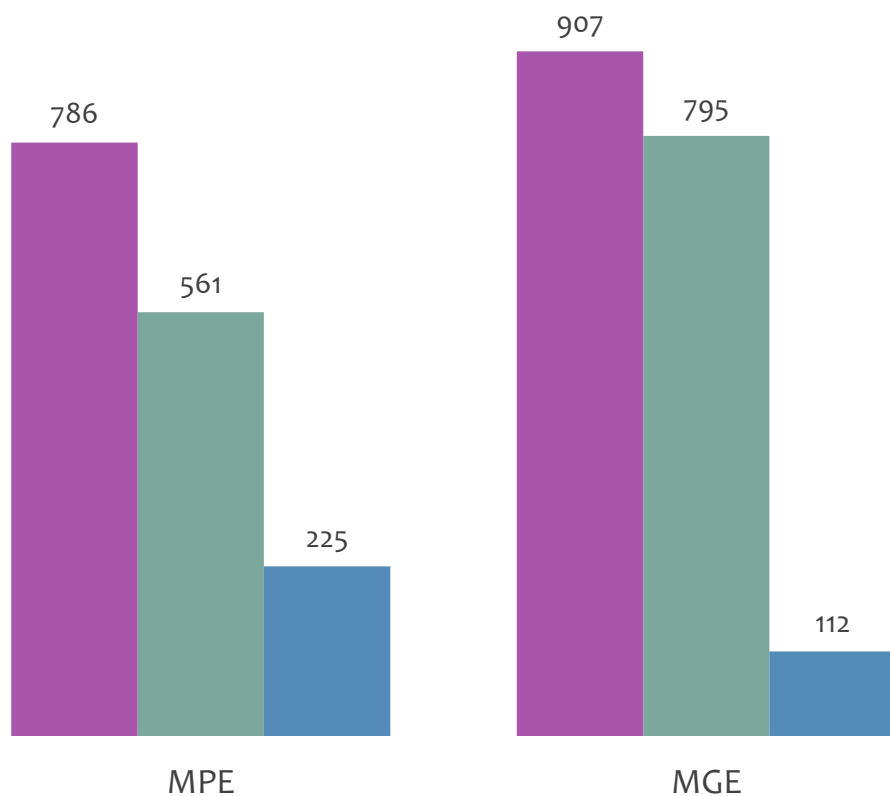


EMPREGO FORMAL POR PORTE | UR JUAZEIRO

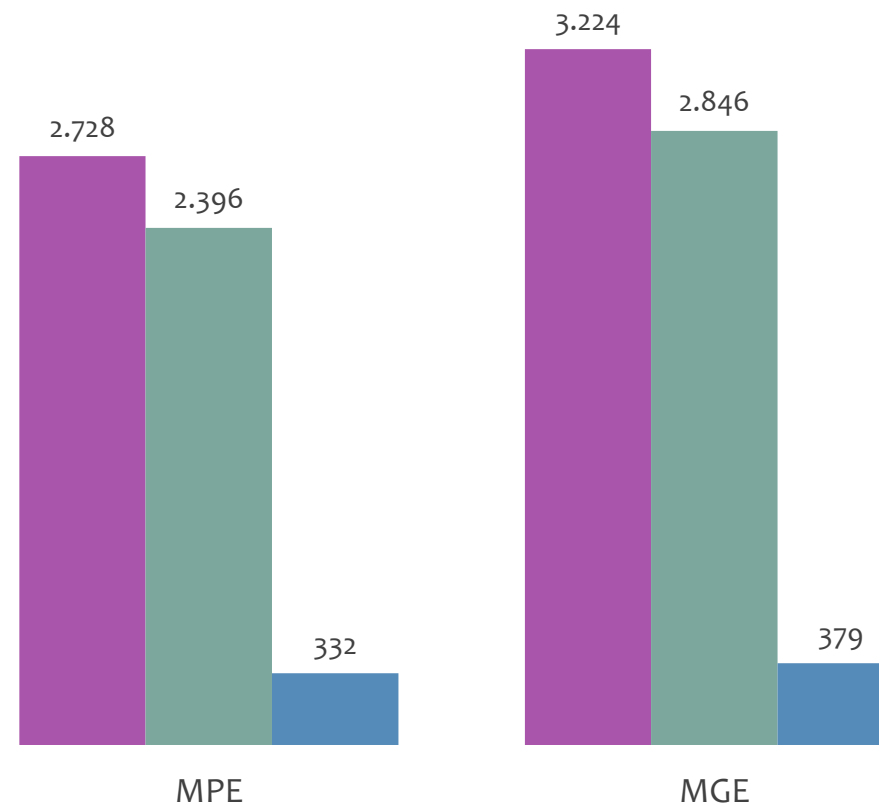
ADMISSÕES, DESLIGAMENTOS E SALDO MENSAL E ACUMULADO NO ANO POR PORTE

Admissões, desligamentos e saldo de empregos formais, UR JUAZEIRO por PORTE

Resultado MENSAL | Abr/24



Resultado ACUMULADO | Jan a Abr/24

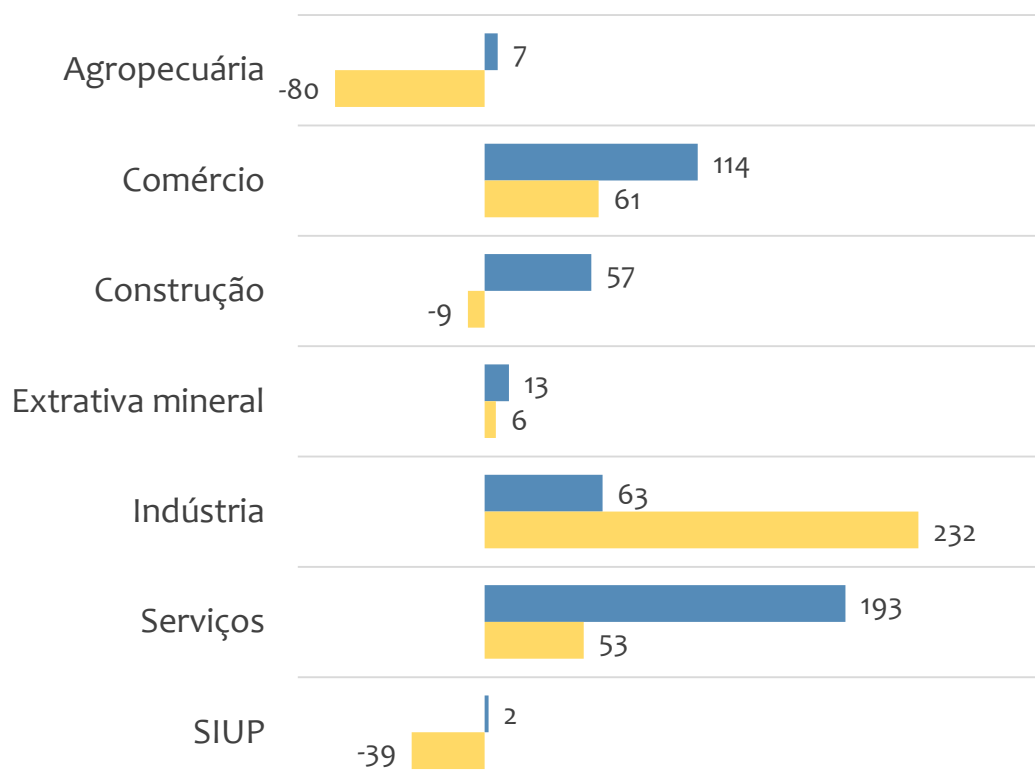


■ Admissões ■ Desligamentos ■ Saldo

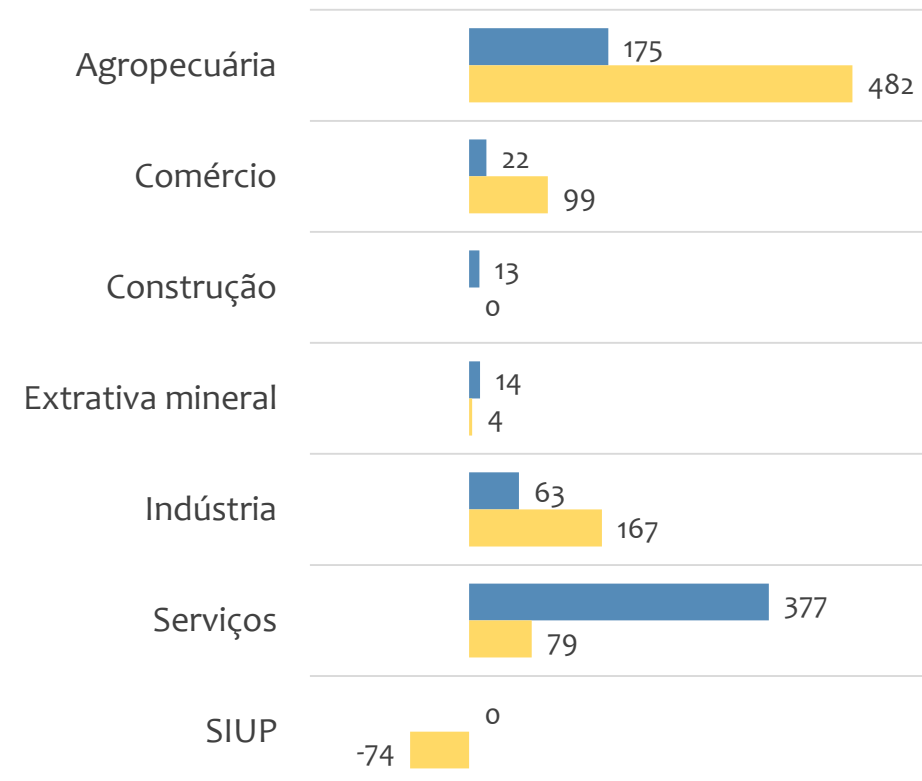


Saldo de empregos formais, UR JUAZEIRO por PORTE e SETOR

Resultado MENSAL | Abr/24



Resultado ACUMULADO | Jan a Abr/24



■ MGE

■ MPE



EMPREGO FORMAL POR PORTE | UR JUAZEIRO

ADMISSÕES, DESLIGAMENTOS E SALDO MENSAL E ACUMULADO NO ANO POR ATIVIDADE

Admissões, desligamentos e saldo de empregos, UR JUAZEIRO, Ranking de SALDO MENSAL MPE por ATIVIDADE

Atividade	RESULTADO MENSAL MPE			RESULTADO ANUAL Jan a Abr/24 MPE		
	Admissões	Demissões	Saldo	Admissões	Demissões	Saldo
Ensino Médio	33	0	33	46	8	38
Manutenção e Reparação de Tanques, Reservatórios Metálicos e Caldeiras, Exceto para Veículos	28	5	23	48	8	40
Outras Atividades de Serviços Prestados Principalmente às Empresas não Especificadas Anteriormente	28	6	22	69	26	43
VERIFICAR	0	0	0	0	0	0
Construção de Redes de Abastecimento de água, Coleta de Esgoto e Construções Correlatas, Exceto Obras de Irrigação	24	3	21	41	60	-19
Fabricação de Estruturas Pré-Moldadas de Concreto Armado, em Série e Sob Encomenda	22	2	20	36	7	29
Serviços de Engenharia	48	29	19	130	72	58
Comércio Varejista de Artigos do Vestuário e Acessórios	60	42	18	175	219	-44
Comércio Varejista de Mercadorias em Geral, com Predominância de Produtos Alimentícios - Minimercados, Mercenarias e Armazéns	58	42	16	193	179	14



EMPREGO FORMAL POR PORTE | UR JUAZEIRO

ADMISSÕES, DESLIGAMENTOS E SALDO MENSAL E ACUMULADO NO ANO POR ATIVIDADE

Abril
2024

Admissões, desligamentos e saldo de empregos, UR JUAZEIRO, Ranking de SALDO ANUAL MPE por ATIVIDADE

Atividade	RESULTADO MENSAL MPE			RESULTADO ANUAL Jan a Abr/24 MPE		
	Admissões	Demissões	Saldo	Admissões	Demissões	Saldo
Cultivo de Manga	37	38	-1	203	116	87
Serviços de Engenharia	48	29	19	130	72	58
Cultivo de Uva	16	11	5	83	27	56
Construção de Estações e Redes de Distribuição de Energia Elétrica	2	5	-3	73	24	49
Comércio Varejista de Combustíveis para Veículos Automotores	34	20	14	133	88	45
Outras Atividades de Serviços Prestados Principalmente às Empresas não Especificadas Anteriormente	28	6	22	69	26	43
Manutenção e Reparação de Tanques, Reservatórios Metálicos e Caldeiras, Exceto para Veículos	28	5	23	48	8	40
Ensino Médio	33	0	33	46	8	38
Promoção de Vendas	11	4	7	47	10	37



Ranking de SALDO MENSAL MPE por SETOR e ATIVIDADE, UR JUAZEIRO

AGROPECUÁRIA	Saldo Mensal MPE
Cultivo de Uva	5
Cultivo de Frutas de Lavoura Permanente não Especificadas Anteriormente	4
Criação de Peixes em água Doce	3
Horticultura, Exceto Morango	1
Produção de Carvão Vegetal - Florestas Plantadas	0
Atividades de Apoio à Agricultura não Especificadas Anteriormente	0
Criação de Eqüinos	0
Criação de Frangos para Corte	0
Cultivo de Coco-Da-Baía	0

EXTRATIVA MINERAL	Saldo Mensal MPE
Extração de Minério de Ferro	10
Extração de Minérios de Cobre, Chumbo, Zinco e Outros Minerais Metálicos Não-Ferrosos não Especificados Anteriormente	3
Extração de Mármore e Beneficiamento Associado	1
Extração de Quartzo	1
Extração de Granito e Beneficiamento Associado	0
Extração de Outros Minerais Não-Metálicos não Especificados Anteriormente	0
Extração de Minerais para Fabricação de Adubos, Fertilizantes e Outros Produtos Químicos	0
Extração de Minério de Níquel	0
Extração e Britamento de Pedras e Outros Materiais para Construção e Beneficiamento Associado	-2



Ranking de SALDO MENSAL MPE por SETOR e ATIVIDADE, UR JUAZEIRO

COMÉRCIO	Saldo Mensal MPE
Comércio Varejista de Artigos do Vestuário e Acessórios	18
Comércio varejista de mercadorias em geral, com Predominância de Produtos Alimentícios - Minimercados, Mercearias e Armazéns	16
Comércio Varejista de Combustíveis para Veículos Automotores	14
Comércio Varejista de Hortifrutigranjeiros	13
Comércio Varejista de Mercadorias em Geral, com Predominância de Produtos Alimentícios - Hipermercados	10
Comércio Varejista de Artigos de Tapeçaria, Cortinas e Persianas	8
Comércio Atacadista de Frutas, Verduras, Raízes, Tubérculos, Hortaliças e Legumes Frescos	6
Comércio Varejista de Cosméticos, Produtos de Perfumaria e de Higiene Pessoal	6
Comércio Varejista de Carnes - Açougues	5

SERVIÇOS	Saldo Mensal MPE
Ensino Médio	33
Outras Atividades de Serviços Prestados Principalmente às Empresas não Especificadas Anteriormente	22
Serviços de Engenharia	19
Educação Infantil - Pré-Escola	13
Ensino Fundamental	8
Atividades de Atendimento Hospitalar, Exceto Pronto-Socorro e Unidades para Atendimento a Urgências	8
Serviços de Manutenção e Reparação Mecânica de Veículos Automotores	8
Atividades de Exibição Cinematográfica	8
Promoção de Vendas	7



Ranking de SALDO MENSAL MPE por SETOR e ATIVIDADE, UR JUAZEIRO

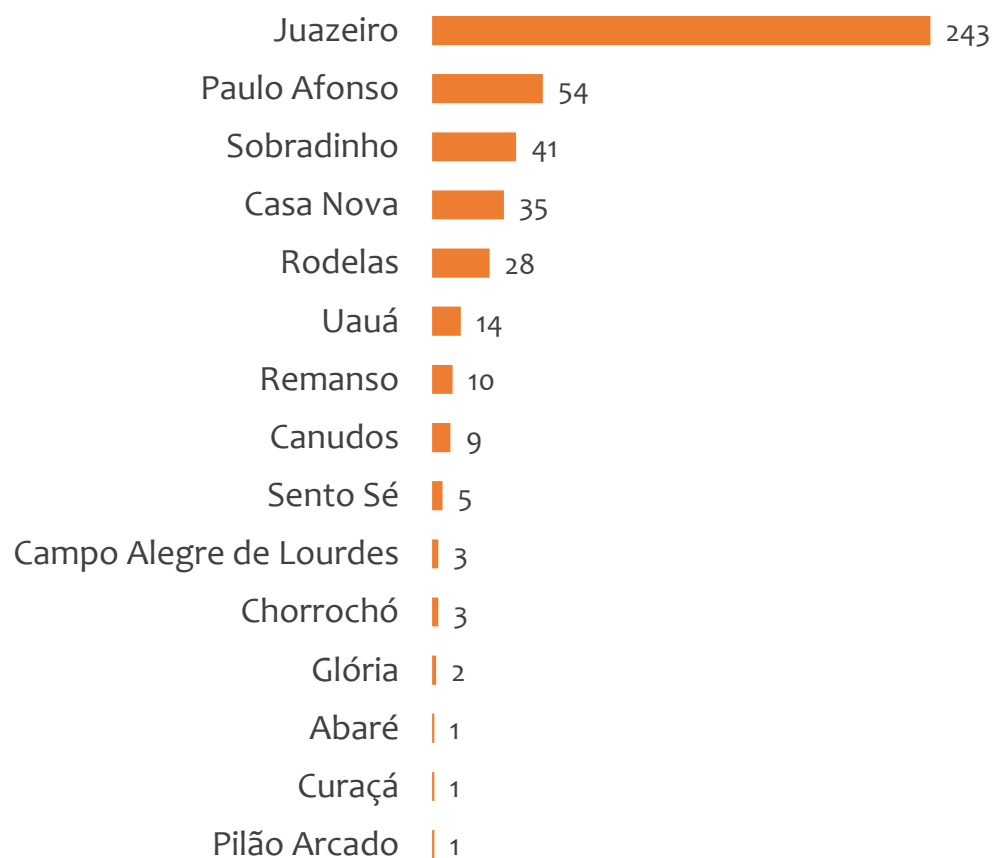
INDÚSTRIA	Saldo Mensal MPE
Manutenção e Reparação de Tanques, Reservatórios Metálicos e Caldeiras, Exceto para Veículos	23
Fabricação de Estruturas Pré-Moldadas de Concreto Armado, em Série e Sob Encomenda	20
Fabricação de Produtos de Padaria e Confeitaria com Predominância de Produção Própria	7
Fabricação de Produtos de Panificação Industrial	5
Fabricação de Esquadrias de Metal	4
Fabricação de Peças e Acessórios para Motocicletas	4
Fornecimento de Alimentos Preparados Preponderantemente para Empresas	3
Fabricação de Conservas de Frutas	3
Fornecimento de Alimentos Preparados Preponderantemente para Consumo Domiciliar	2

CONSTRUÇÃO	Saldo Mensal MPE
Construção de Edifícios	22
Construção de Redes de Abastecimento de água, Coleta de Esgoto e Construções Correlatas, Exceto Obras de Irrigação	21
Construção de Rodovias e Ferrovias	14
Montagem de Estruturas Metálicas	7
Outras Obras de Engenharia Civil não Especificadas Anteriormente	5
Obras de Alvenaria	3
Obras de Terraplenagem	2
Obras de Montagem Industrial	2
Manutenção de Redes de Distribuição de Energia Elétrica	1

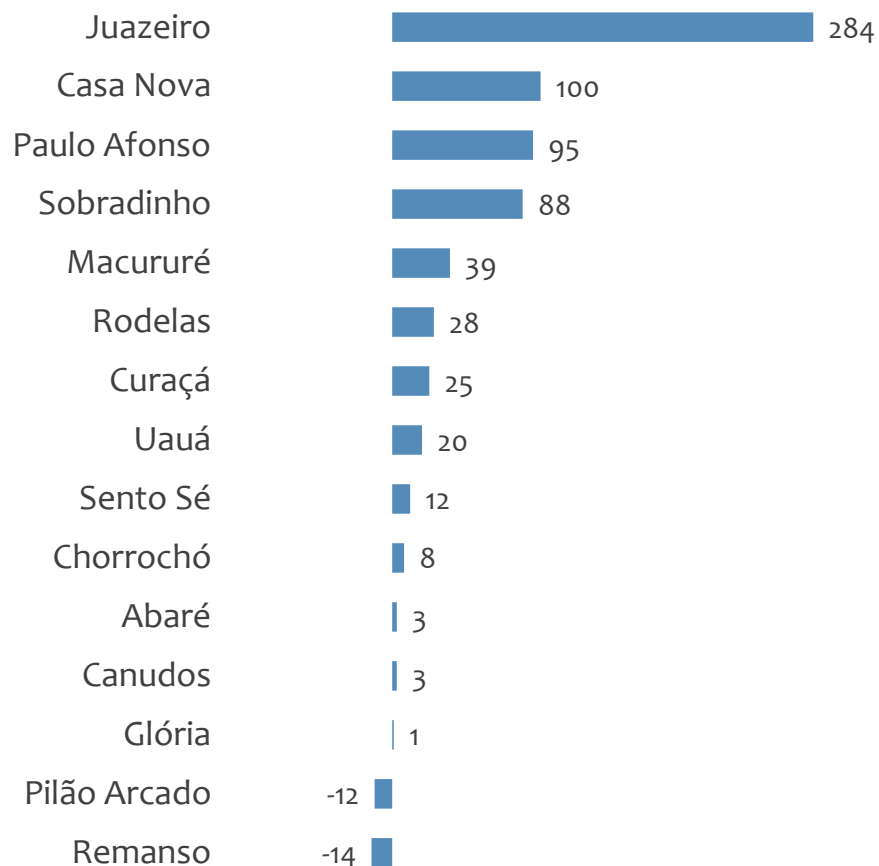


Saldo MPE de empregos formais, UR JUAZEIRO, Ranking de SALDO MPE por MUNICÍPIO

Resultado MENSAL | Abr/24



Resultado ACUMULADO | Jan a Abr/24



UNIDADE REGIONAL SANTO ANTÔNIO DE JESUS

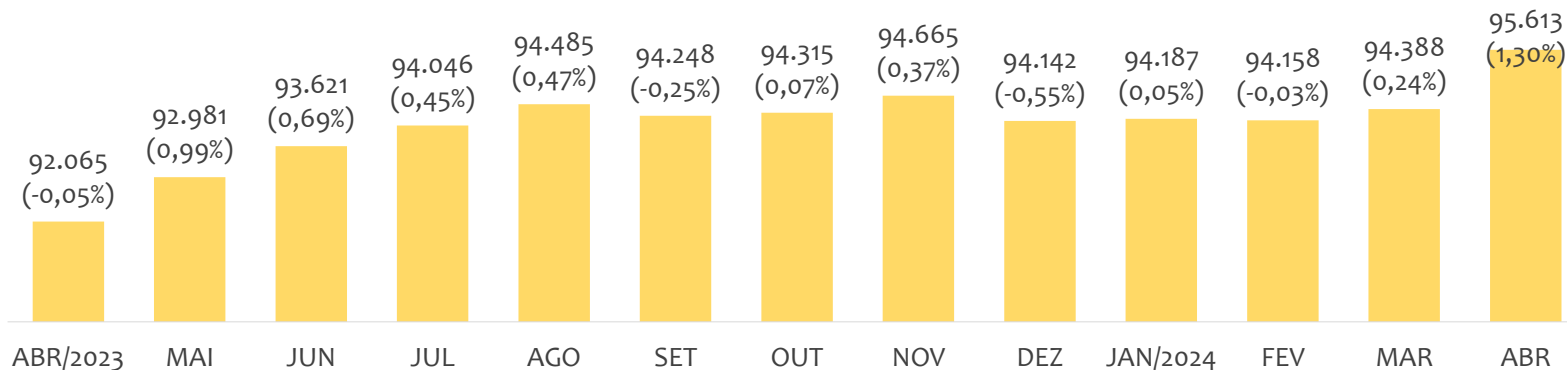
ESTATÍSTICAS MENSAS DO EMPREGO FORMAL

EMPREGO FORMAL | UR SANTO ANTÔNIO DE JESUS

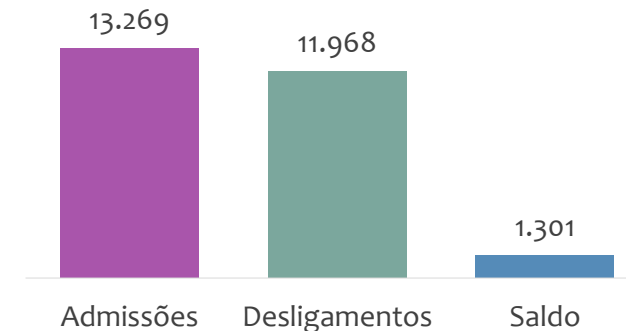
ESTOQUE MENSAL, ADMISSÕES, DESLIGAMENTOS E SALDOS MENSAIS E ACUMULADO

Abril
2024

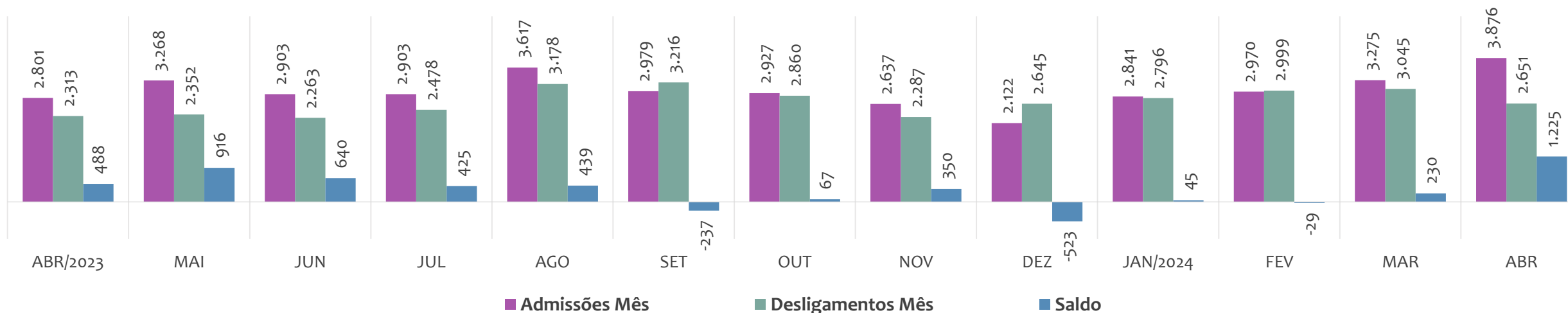
Estoque de empregos e variação relativa em relação ao mês anterior, ÚLTIMOS 13 MESES



Admissões, desligamentos e saldo de empregos formais, ACUMULADO 2024



Admissões, desligamentos e saldo de empregos formais, ÚLTIMOS 13 MESES



EMPREGO FORMAL | UNIDADE REGIONAL SANTO ANTÔNIO DE JESUS

ESTOQUE ATUAL, ADMISSÕES, DESLIGAMENTOS E SALDO ACUMULADOS NO ANO POR MUNICÍPIO

Abril
2024

ESTOQUE

RANKING 10 PRIMEIROS

MUNICÍPIO	ESTOQUE
1º Santo Antonio de Jesu	23.982
2º Cruz das Almas	9.856
3º Valenca	9.341
4º Santo Amaro	5.769
5º Amargosa	4.147
6º Cairu	3.390
7º Cachoeira	3.367
8º Gandu	2.905
9º Mutuipe	2.547
10º Ubaira	2.499

RANKING 10 ÚLTIMOS

MUNICÍPIO	ESTOQUE
32º Sao Felix	322
33º Pirai do Norte	316
34º Nilo Pecanha	301
35º Teolandia	297
36º Saubara	236
37º Jiquirica	235
38º Muniz Ferreira	224
39º Santa Ines	224
40º Elisio Medrado	223
41º Dom Macedo Costa	130

ADMISSÕES

RANKING 10 PRIMEIROS

MUNICÍPIO	ADMISSÕES
1º Santo Antonio de Jesu	3.334
2º Cruz das Almas	1.381
3º Valenca	1.202
4º Santo Amaro	1.155
5º Amargosa	762
6º Cairu	709
7º Sapeacu	426
8º Marau	405
9º Gandu	351
10º Cachoeira	349

RANKING 10 ÚLTIMOS

MUNICÍPIO	ADMISSÕES
32º Sao Felix	33
33º Teolandia	32
34º Cabaceiras do Parag	31
35º Jiquirica	27
36º Santa Ines	27
37º Elisio Medrado	26
38º Aratuipe	20
39º Pirai do Norte	17
40º Dom Macedo Costa	12
41º Muniz Ferreira	12

DESLIGAMENTOS

RANKING 10 PRIMEIROS

MUNICÍPIO	DESLIGAMENTOS
1º Santo Antonio de Jesu	3.611
2º Valenca	1.208
3º Cruz das Almas	1.054
4º Cairu	645
5º Governador Mangabe	604
6º Marau	536
7º Amargosa	461
8º Santo Amaro	451
9º Gandu	312
10º Castro Alves	253

RANKING 10 ÚLTIMOS

MUNICÍPIO	DESLIGAMENTOS
32º Cabaceiras do Paragi	39
33º Jaguaripe	36
34º Muniz Ferreira	35
35º Elisio Medrado	32
36º Jiquirica	24
37º Santa Ines	23
38º Pirai do Norte	21
39º Aratuipe	20
40º Nilo Pecanha	12
41º Dom Macedo Costa	11

SALDO DE EMPREGOS

RANKING 10 PRIMEIROS

MUNICÍPIO	SALDO
1º Santo Amaro	704
2º Cruz das Almas	327
3º Amargosa	301
4º Sapeacu	212
5º Cachoeira	150
6º Muritiba	135
7º Ubaira	111
8º Conceicao do Almeid	98
9º Nazare	94
10º Cairu	64

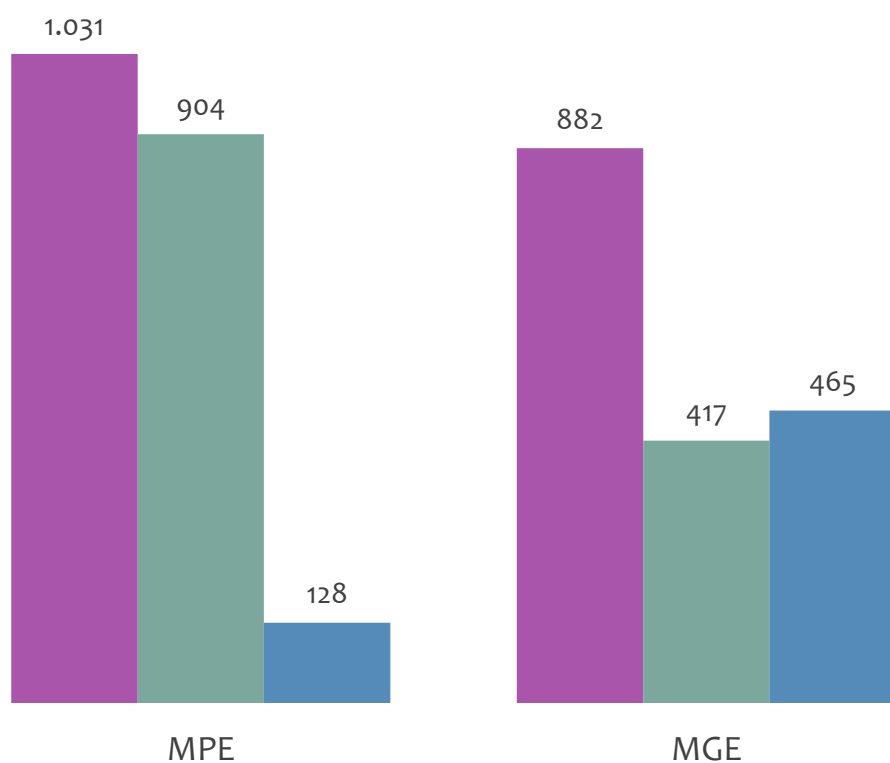
RANKING 10 ÚLTIMOS

MUNICÍPIO	SALDO
32º Teolandia	-15
33º Sao Felipe	-16
34º Wenceslau Guimarae	-18
35º Maragogipe	-19
36º Muniz Ferreira	-23
37º Taperoa	-70
38º Marau	-131
39º Sao Felix	-149
40º Santo Antonio de Je	-277
41º Governador Mangab	-432

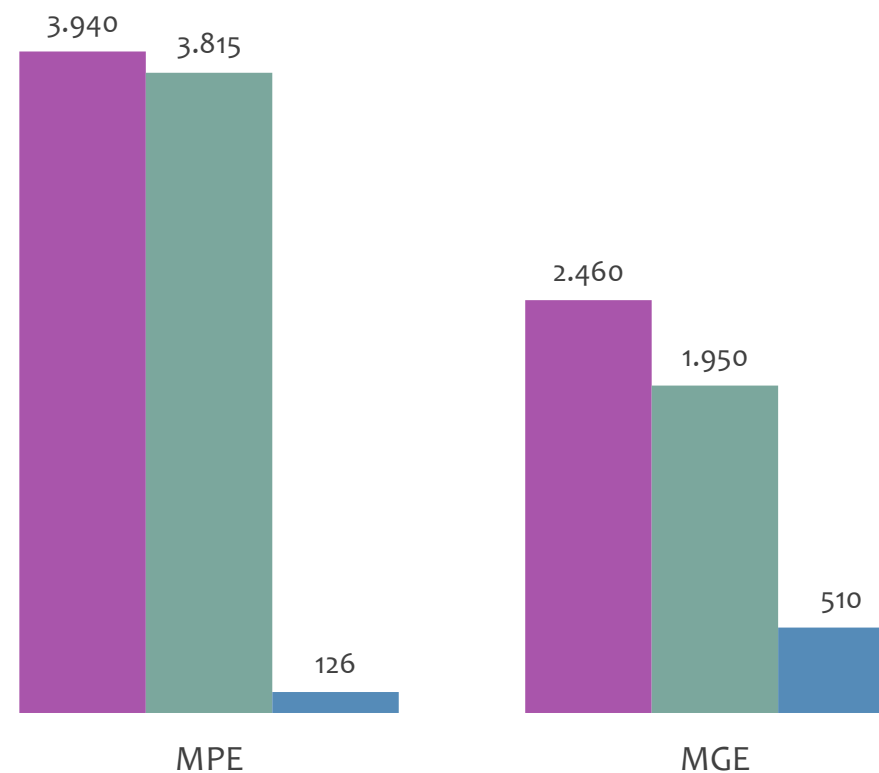


Admissões, desligamentos e saldo de empregos formais, UR SANTO ANTÔNIO DE JESUS por PORTE

Resultado MENSAL | Abr/24



Resultado ACUMULADO | Jan a Abr/24



■ Admissões ■ Desligamentos ■ Saldo

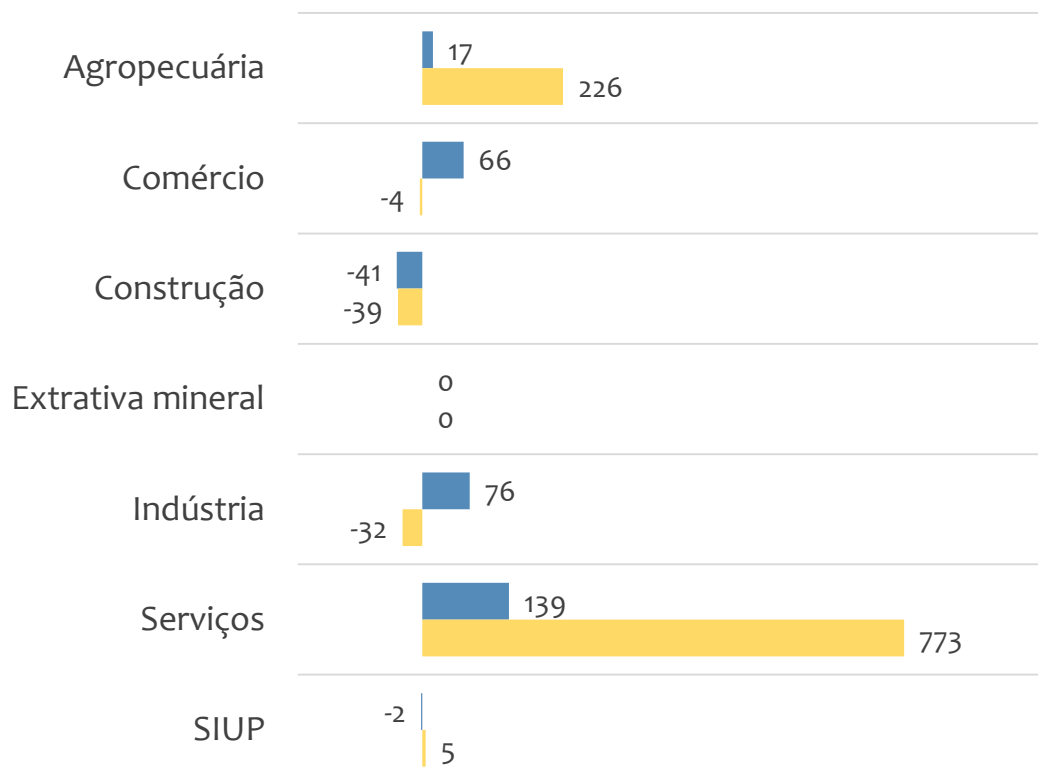


EMPREGO FORMAL POR PORTE | UR SANTO ANTÔNIO DE JESUS

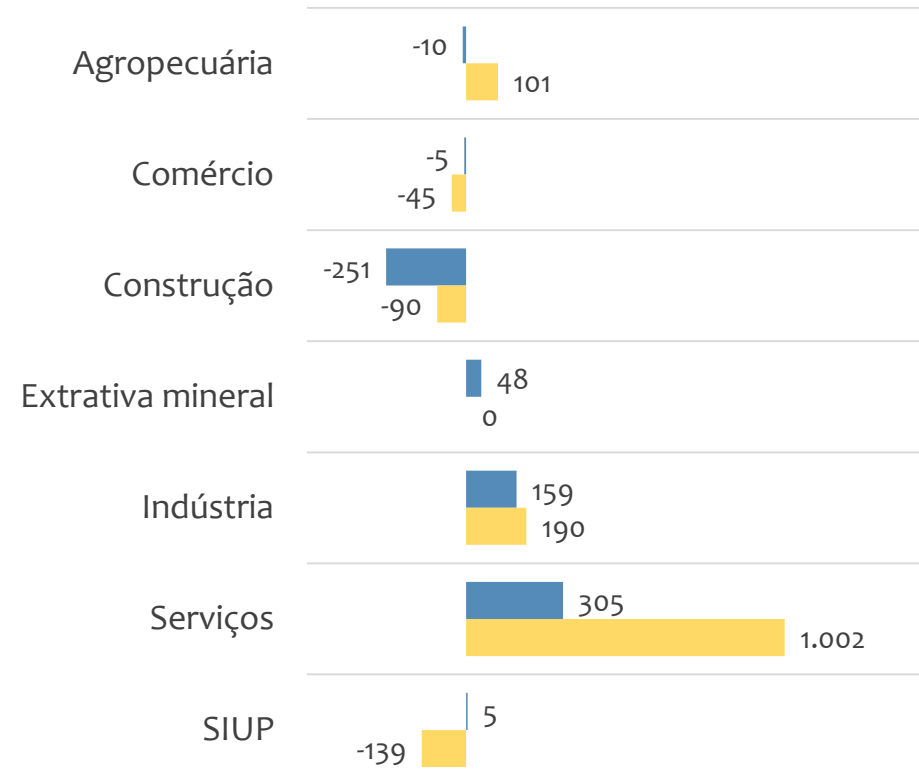
SALDO MENSAL E ACUMULADO NO ANO POR PORTE E SETOR

Saldo de empregos formais, UR SANTO ANTÔNIO DE JESUS por PORTE e SETOR

Resultado MENSAL | Abr/24



Resultado ACUMULADO | Jan a Abr/24



■ MGE

■ MPE



EMPREGO FORMAL POR PORTE | UR SANTO ANTÔNIO DE JESUS

ADMISSÕES, DESLIGAMENTOS E SALDO MENSAL E ACUMULADO NO ANO POR ATIVIDADE

Admissões, desligamentos e saldo de empregos, UR SANTO ANTÔNIO DE JESUS, Ranking de SALDO MENSAL MPE por ATIVIDADE

Atividade	RESULTADO MENSAL MPE			RESULTADO ANUAL Jan a Abr/24 MPE		
	Admissões	Demissões	Saldo	Admissões	Demissões	Saldo
Comércio Varejista de Artigos do Vestuário e Acessórios	90	49	41	250	248	2
Fabricação de Colchões	47	11	36	107	25	82
Ensino Fundamental	30	7	23	141	57	84
Outras Obras de Engenharia Civil não Especificadas Anteriormente	31	9	22	120	36	84
Transporte Escolar	21	1	20	26	8	18
Comércio Varejista de Mercadorias em Geral, com Predominância de Produtos Alimentícios - Minimercados, Mercarias e Armazéns	115	97	18	458	419	39
VERIFICAR	0	0	0	0	0	0
VERIFICAR	0	0	0	0	0	0
VERIFICAR	0	0	0	0	0	0



EMPREGO FORMAL POR PORTE | UR SANTO ANTÔNIO DE JESUS

ADMISSÕES, DESLIGAMENTOS E SALDO MENSAL E ACUMULADO NO ANO POR ATIVIDADE

Admissões, desligamentos e saldo de empregos, UR SANTO ANTÔNIO DE JESUS, Ranking de SALDO ANUAL MPE por ATIVIDADE

Atividade	RESULTADO MENSAL MPE			RESULTADO ANUAL Jan a Abr/24 MPE		
	Admissões	Demissões	Saldo	Admissões	Demissões	Saldo
Ensino Fundamental	30	7	23	141	57	84
VERIFICAR	0	0	0	0	0	0
Fabricação de Colchões	47	11	36	107	25	82
Extração e Britamento de Pedras e Outros Materiais para Construção e Beneficiamento Associado	2	0	2	52	4	48
Comércio Varejista de Mercadorias em Geral, com Predominância de Produtos Alimentícios - Minimercados, Mercearias e Armazéns	115	97	18	458	419	39
Padaria e Confeitaria com Predominância de Revenda	32	17	15	115	82	33
VERIFICAR	0	0	0	0	0	0
Serviços Combinados de Escritório e Apoio Administrativo	27	9	18	73	41	32
Comércio Varejista de Materiais de Construção em Geral	57	50	7	217	186	31



Ranking de SALDO MENSAL MPE por SETOR e ATIVIDADE, UR SANTO ANTÔNIO DE JESUS

AGROPECUÁRIA	Saldo Mensal MPE
Cultivo de Outras Plantas de Lavoura Permanente não Especificadas Anteriormente	4
Criação de Bovinos para Corte	3
Cultivo de Cacau	3
Aluguel de Máquinas e Equipamentos Agrícolas sem Operador	3
Serviço de Preparação de Terreno, Cultivo e Colheita	2
Criação de Frangos para Corte	1
Cultivo de Banana	1
Cultivo de Outras Plantas de Lavoura Temporária não Especificadas Anteriormente	1
Produção de Ovos	1

EXTRATIVA MINERAL	Saldo Mensal MPE
Extração de Areia, Cascalho ou Pedregulho e Beneficiamento Associado	3
Extração e Britamento de Pedras e Outros Materiais para Construção e Beneficiamento Associado	2
Atividades de Apoio à Extração de Minerais Metálicos Não-Ferrosos	0
Extração de Quartzo	0
Beneficiamento de Minérios de Cobre, Chumbo, Zinco e Outros Minerais Metálicos Não-Ferrosos não Especificados Anteriormente	-1
Extração de Granito e Beneficiamento Associado	-4
VERIFICAR	0
VERIFICAR	0
VERIFICAR	0



Ranking de SALDO MENSAL MPE por SETOR e ATIVIDADE, UR SANTO ANTÔNIO DE JESUS

COMÉRCIO	Saldo Mensal MPE
Comércio Varejista de Artigos do Vestuário e Acessórios	41
Comércio varejista de mercadorias em geral, com Predominância de Produtos Alimentícios - Minimercados, Mercadorias e Armazéns	18
Comércio Varejista de Produtos Farmacêuticos, sem Manipulação de Fórmulas	18
Padaria e Confeitaria com Predominância de Revenda	15
Comércio varejista de Produtos Alimentícios em Geral ou Especializado em Produtos Alimentícios não Especificados Anteriormente	9
Comércio Varejista de Outros Artigos de Uso Doméstico não Especificados Anteriormente	8
Comércio a Varejo de Automóveis, Camionetas e Utilitários Usados	8
Comércio Atacadista de Leite e Laticínios	8
Comércio Varejista de Materiais de Construção em Geral	7

SERVIÇOS	Saldo Mensal MPE
Ensino Fundamental	23
Transporte Escolar	20
Serviços Combinados de Escritório e Apoio Administrativo	18
Operações de Terminais	18
Atividades de Contabilidade	12
Suporte Técnico, Manutenção e Outros Serviços em Tecnologia da Informação	11
Exploração de Boliches	11
Educação Infantil - Pré-Escola	11
Restaurantes e Similares	11



Ranking de SALDO MENSAL MPE por SETOR e ATIVIDADE, UR SANTO ANTÔNIO DE JESUS

INDÚSTRIA	Saldo Mensal MPE
Fabricação de Colchões	36
Fabricação de Outras Aguardentes e Bebidas Destiladas	11
Abate de Aves	11
Fabricação de Calçados de Materiais não Especificados Anteriormente	11
Fabricação de Biscoitos e Bolachas	8
Construção de Embarcações de Grande Porte	7
Fabricação de Artefatos de Cerâmica e Barro Cozido para Uso na Construção, Exceto Azulejos e Pisos	7
Produção de Tubos de Aço com Costura	6
Fabricação de Vidro Plano e de Segurança	5

CONSTRUÇÃO	Saldo Mensal MPE
Outras Obras de Engenharia Civil não Especificadas Anteriormente	22
Instalação e Manutenção Elétrica	9
Impermeabilização em Obras de Engenharia Civil	5
Obras de Terraplenagem	4
Instalação e Manutenção de Sistemas Centrais de Ar Condicionado, de Ventilação e Refrigeração	3
Obras de Acabamento em Gesso e Estuque	1
Instalação de Painéis Publicitários	0
Serviços de Pintura de Edifícios em Geral	0
Montagem de Estruturas Metálicas	0

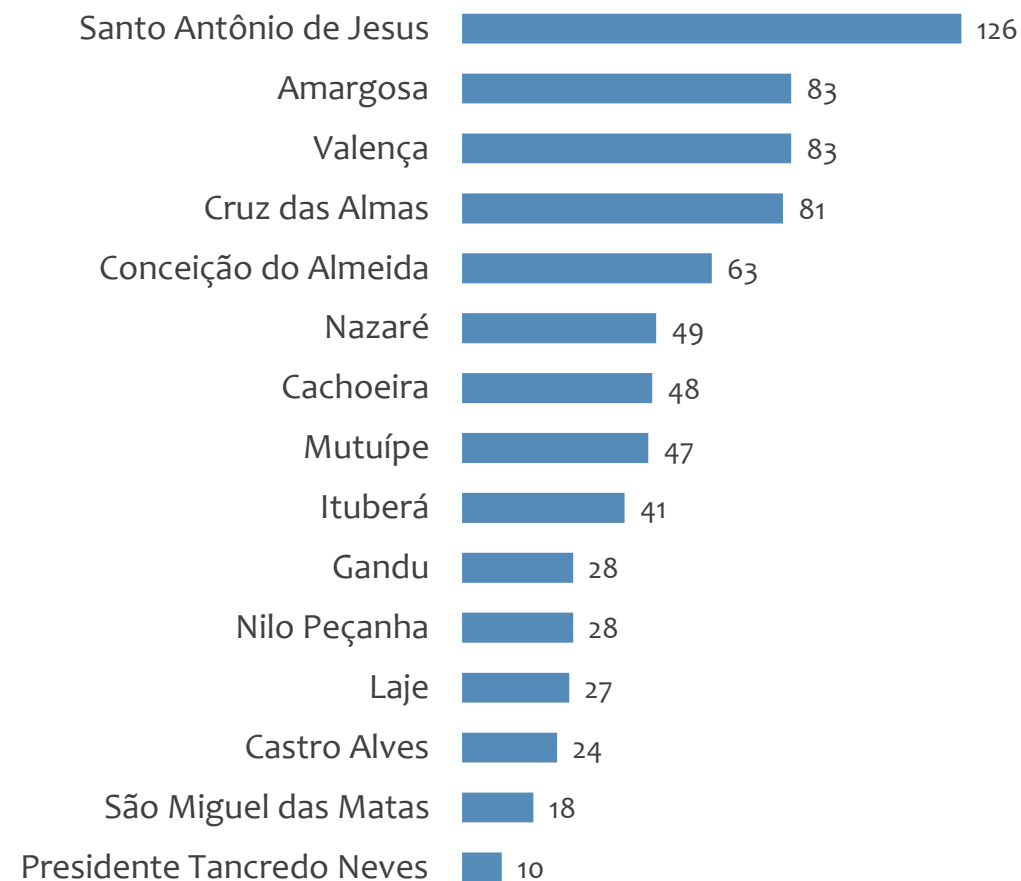


Saldo MPE de empregos formais, UR SANTO ANTÔNIO DE JESUS, Ranking de SALDO MPE por MUNICÍPIO

Resultado MENSAL | Abr/24



Resultado ACUMULADO | Jan a Abr/24



UNIDADE REGIONAL IRECÊ

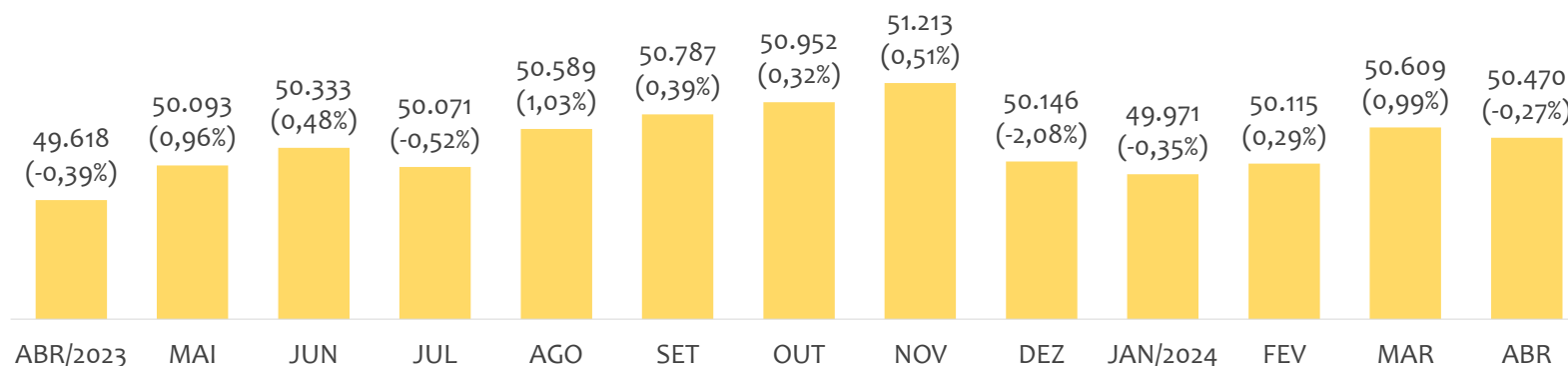
ESTATÍSTICAS MENSAS DO EMPREGO FORMAL

EMPREGO FORMAL | UR IRECÊ

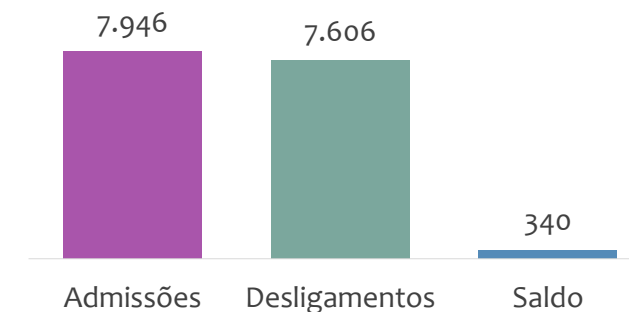
ESTOQUE MENSAL, ADMISSÕES, DESLIGAMENTOS E SALDOS MENSUAIS E ACUMULADO

Abril
2024

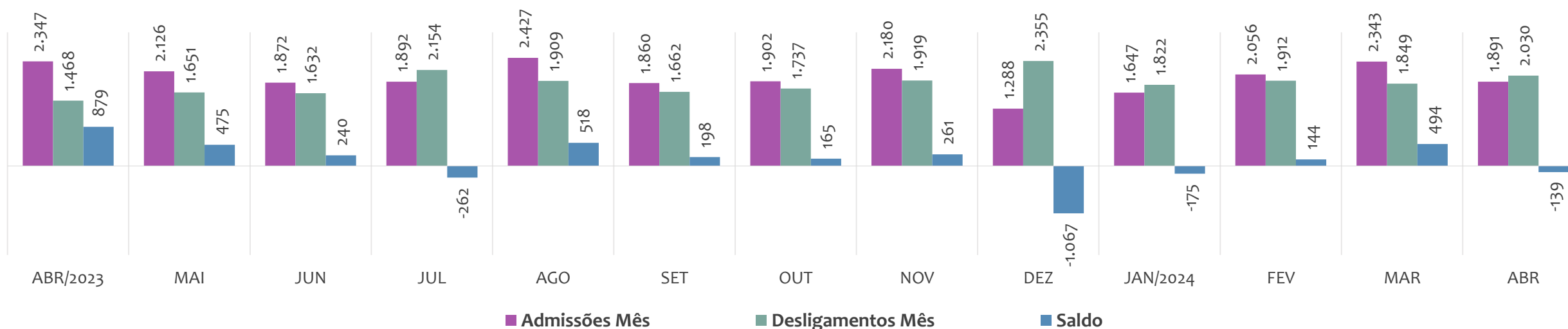
Estoque de empregos e variação relativa em relação ao mês anterior, ÚLTIMOS 13 MESES



Admissões, desligamentos e saldo de empregos formais, ACUMULADO 2024



Admissões, desligamentos e saldo de empregos formais, ÚLTIMOS 13 MESES



EMPREGO FORMAL | UNIDADE REGIONAL IRECÊ

ESTOQUE ATUAL, ADMISSÕES, DESLIGAMENTOS E SALDO ACUMULADOS NO ANO POR MUNICÍPIO

Abril
2024

ESTOQUE

RANKING 10 PRIMEIROS

MUNICÍPIO	ESTOQUE
1º Irece	13.696
2º Seabra	4.338
3º Mucuge	4.175
4º Ibicoara	3.690
5º Barra da Estiva	1.833
6º Paramirim	1.832
7º Morro do Chapéu	1.750
8º Gentio do Ouro	1.651
9º Xique-Xique	1.594
10º Macaubas	1.436

RANKING 10 ÚLTIMOS

MUNICÍPIO	ESTOQUE
41º Ibitiara	182
42º Botupora	172
43º Jussiape	160
44º Itaguacu da Bahia	136
45º Ibitita	121
46º Caturama	118
47º Abaira	116
48º Barro Alto	115
49º Nova Redencao	89
50º Mulungu do Morro	68

ADMISSÕES

RANKING 10 PRIMEIROS

MUNICÍPIO	ADMISSÕES
1º Irece	2.059
2º Mucuge	1.016
3º Ibicoara	985
4º Gentio do Ouro	736
5º Seabra	539
6º Barra da Estiva	309
7º Xique-Xique	184
8º Morro do Chapéu	180
9º Macaubas	179
10º Utinga	170

RANKING 10 ÚLTIMOS

MUNICÍPIO	ADMISSÕES
41º Wagner	14
42º Uibai	13
43º Abaira	11
44º Souto Soares	10
45º Barro Alto	9
46º Botupora	8
47º Jussiape	8
48º Caturama	6
49º Ibitita	6
50º Rio do Pires	5

DESLIGAMENTOS

RANKING 10 PRIMEIROS

MUNICÍPIO	DESLIGAMENTOS
1º Irece	1.724
2º Ibicoara	850
3º Mucuge	677
4º Cafarnaum	667
5º Seabra	453
6º Barra da Estiva	387
7º Utinga	377
8º Gentio do Ouro	327
9º Morro do Chapéu	273
10º Xique-Xique	212

RANKING 10 ÚLTIMOS

MUNICÍPIO	DESLIGAMENTOS
41º Central	15
42º Rio do Pires	14
43º Wagner	14
44º Itaguacu da Bahia	11
45º Jussiape	10
46º Caturama	9
47º Barro Alto	8
48º Nova Redencao	8
49º Abaira	7
50º Ibitita	5

SALDO DE EMPREGOS

RANKING 10 PRIMEIROS

MUNICÍPIO	SALDO
1º Gentio do Ouro	409
2º Mucuge	339
3º Irece	335
4º Ibicoara	135
5º Seabra	86
6º Macaubas	68
7º Andaraí	37
8º Boninal	27
9º Canarana	27
10º Itaete	19

RANKING 10 ÚLTIMOS

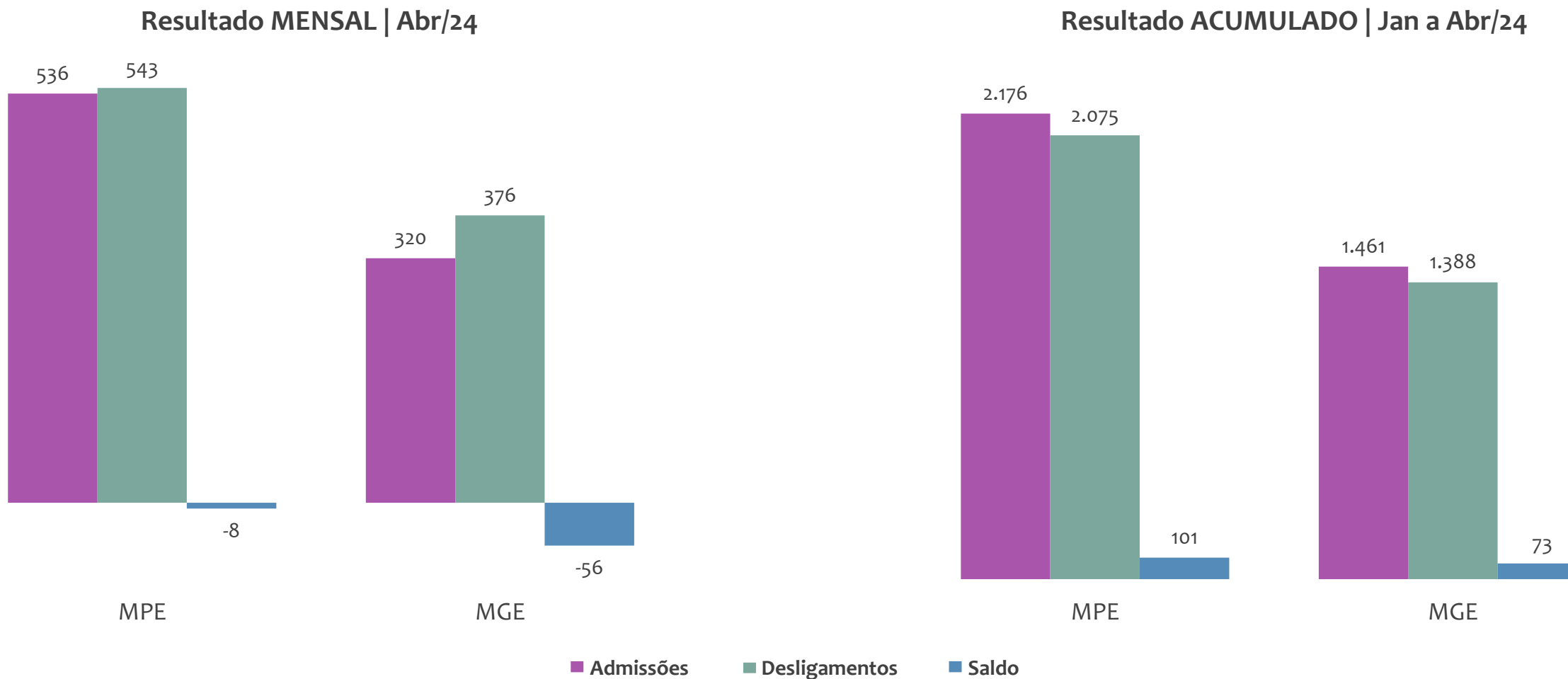
MUNICÍPIO	SALDO
41º Uibai	-17
42º Xique-Xique	-28
43º Erico Cardoso	-31
44º Paramirim	-39
45º Bonito	-54
46º Barra da Estiva	-78
47º Novo Horizonte	-81
48º Morro do Chapéu	-93
49º Utinga	-207
50º Cafarnaum	-565



EMPREGO FORMAL POR PORTE | UR IRECÊ

ADMISSÕES, DESLIGAMENTOS E SALDO MENSAL E ACUMULADO NO ANO POR PORTE

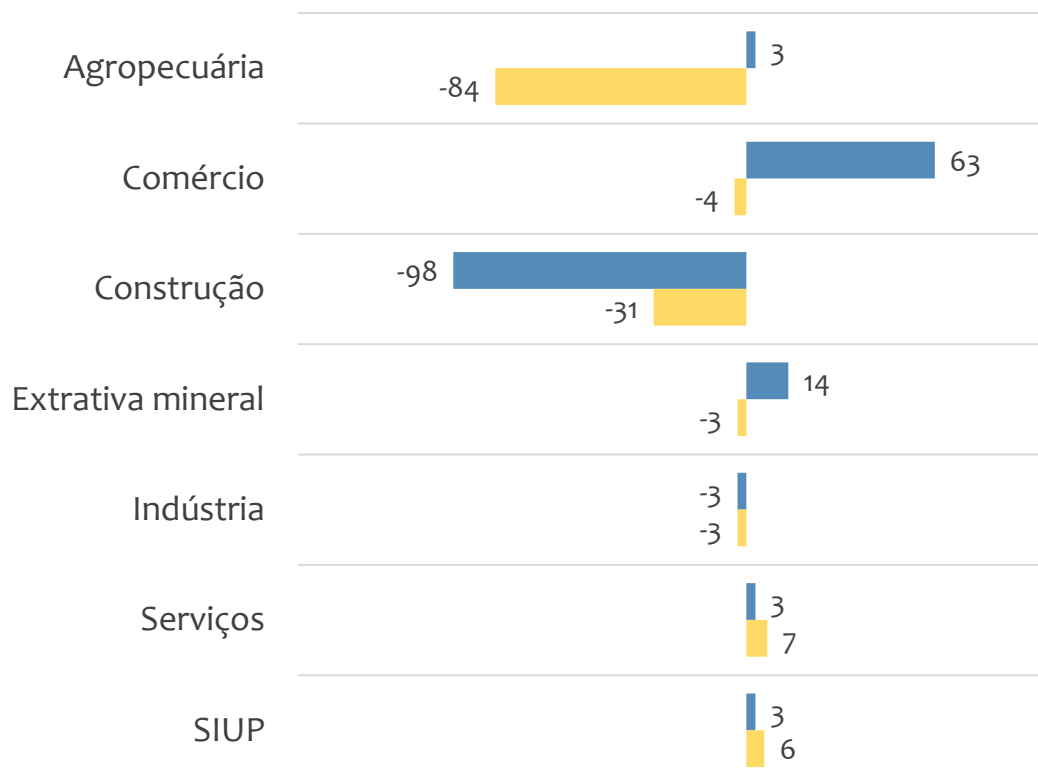
Admissões, desligamentos e saldo de empregos formais, UR IRECÊ por PORTE



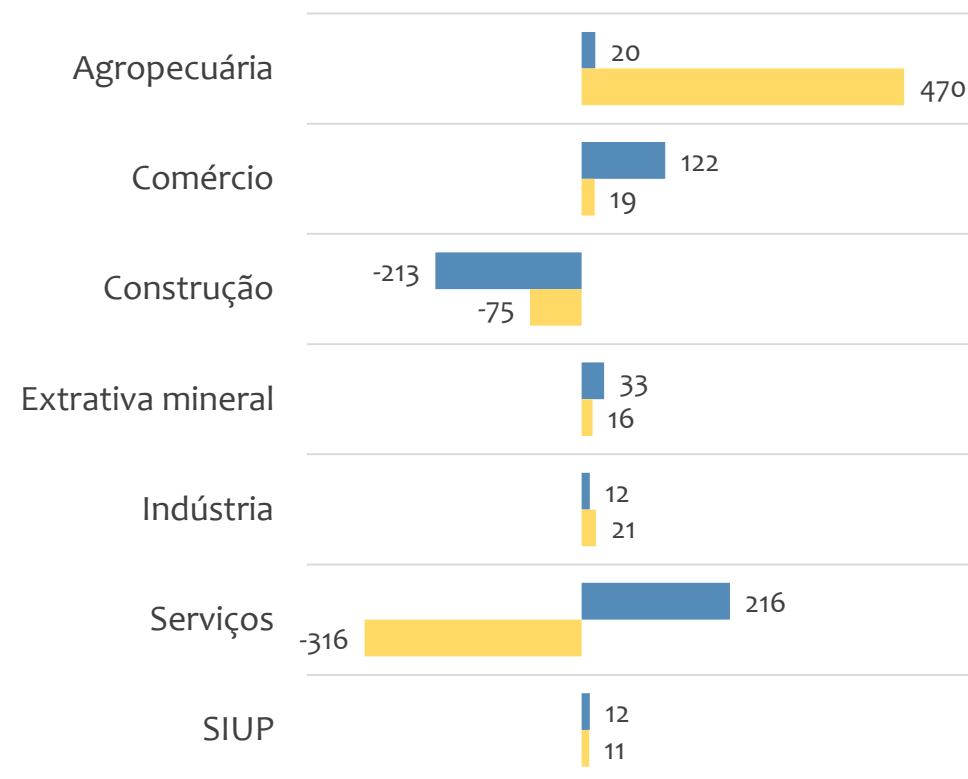


Saldo de empregos formais, UR IRECÊ por PORTE e SETOR

Resultado MENSAL | Abr/24



Resultado ACUMULADO | Jan a Abr/24



MGE

MPE



Admissões, desligamentos e saldo de empregos, UR IRECÊ, Ranking de SALDO MENSAL MPE por ATIVIDADE

Atividade	RESULTADO MENSAL MPE			RESULTADO ANUAL Jan a Abr/24 MPE		
	Admissões	Demissões	Saldo	Admissões	Demissões	Saldo
Construção de Rodovias e Ferrovias	20	5	15	39	23	16
VERIFICAR	0	0	0	0	0	0
Comércio a Varejo de Motocicletas e Motonetas Novas	15	1	14	20	3	17
VERIFICAR	0	0	0	0	0	0
Comércio por Atacado de Peças e Acessórios para Motocicletas e Motonetas	13	2	11	13	4	9
Frigorífico - Abate de Bovinos	16	6	10	54	28	26
VERIFICAR	0	0	0	0	0	0
Comércio Varejista de Mercadorias em Geral, com Predominância de Produtos Alimentícios - Supermercados	27	18	9	81	99	-18
Obras de Urbanização - Ruas, Praças e Calçadas	10	2	8	27	20	7



EMPREGO FORMAL POR PORTE | UR IRECÊ

ADMISSÕES, DESLIGAMENTOS E SALDO MENSAL E ACUMULADO NO ANO POR ATIVIDADE

Admissões, desligamentos e saldo de empregos, UR IRECÊ, Ranking de SALDO ANUAL MPE por ATIVIDADE

Atividade	RESULTADO MENSAL MPE			RESULTADO ANUAL Jan a Abr/24 MPE		
	Admissões	Demissões	Saldo	Admissões	Demissões	Saldo
Construção de Estações e Redes de Distribuição de Energia Elétrica	54	61	-7	310	224	86
Comércio Varejista de Mercadorias em Geral, com Predominância de Produtos Alimentícios - Minimercados, Mercenarias e Armazéns	51	49	2	227	198	29
Transporte Rodoviário de Carga, Exceto Produtos Perigosos e Mudanças, Intermunicipal, Interestadual e Internacional	10	11	-1	75	47	28
Frigorífico - Abate de Bovinos	16	6	10	54	28	26
VERIFICAR	0	0	0	0	0	0
VERIFICAR	0	0	0	0	0	0
Comércio a Varejo de Peças e Acessórios Novos para Veículos Automotores	15	14	1	68	43	25
Horticultura, Exceto Morango	8	2	6	35	12	23
VERIFICAR	0	0	0	0	0	0



Ranking de SALDO MENSAL MPE por SETOR e ATIVIDADE, UR IRECÊ

AGROPECUÁRIA	Saldo Mensal MPE
Horticultura, Exceto Morango	6
Cultivo de Banana	3
Cultivo de Morango	2
Criação de Bovinos para Corte	1
Atividades de Apoio à Produção Florestal	0
Cultivo de Soja	0
Cultivo de Uva	0
Cultivo de Manga	0
Cultivo de Batata-Inglesa	0

EXTRATIVA MINERAL	Saldo Mensal MPE
Extração de Granito e Beneficiamento Associado	7
Extração de Areia, Cascalho ou Pedregulho e Beneficiamento Associado	5
Extração de Quartzo	4
Extração e Britamento de Pedras e Outros Materiais para Construção e Beneficiamento Associado	1
Extração de Outros Minerais Não-Metálicos não Especificados Anteriormente	0
Pelotização, Sinterização e Outros Beneficiamentos de Minério de Ferro	0
Extração de Minério de Metais Preciosos	0
Extração de Minerais para Fabricação de Adubos, Fertilizantes e Outros Produtos Químicos	-1
Extração de Mármore e Beneficiamento Associado	-2



Ranking de SALDO MENSAL MPE por SETOR e ATIVIDADE, UR IRECÊ

COMÉRCIO	Saldo Mensal MPE
Comércio Varejista de Produtos Farmacêuticos, sem Manipulação de Fórmulas	15
Comércio a Varejo de Motocicletas e Motonetas Novas	14
Comércio Varejista de Hortifrutigranjeiros	14
Comércio por Atacado de Peças e Acessórios para Motocicletas e Motonetas	11
Comércio Varejista Especializado de Eletrodomésticos e Equipamentos de áudio e Vídeo	10
Comércio Varejista de Mercadorias em Geral, com Predominância de Produtos Alimentícios - Supermercados	9
Comércio Atacadista de Frutas, Verduras, Raízes, Tubérculos, Hortaliças e Legumes Frescos	8
Comércio a Varejo de Peças e Acessórios Novos para Motocicletas e Motonetas	7
Comércio Varejista de Doces, Balas, Bombons e Semelhantes	5

SERVIÇOS	Saldo Mensal MPE
Serviços de Funerárias	5
Educação Superior - Graduação e Pós-Graduação	5
Serviços de Comunicação Multimídia - Scm	5
Educação Infantil - Pré-Escola	4
Formação de Condutores	4
Hotéis	3
Outras Atividades de Serviços Prestados Principalmente às Empresas não Especificadas Anteriormente	3
Bares e Outros Estabelecimentos Especializados em Servir Bebidas, com Entretenimento	3
Atividades de Práticas Integrativas e Complementares em Saúde Humana	3



Ranking de SALDO MENSAL MPE por SETOR e ATIVIDADE, UR IRECÊ

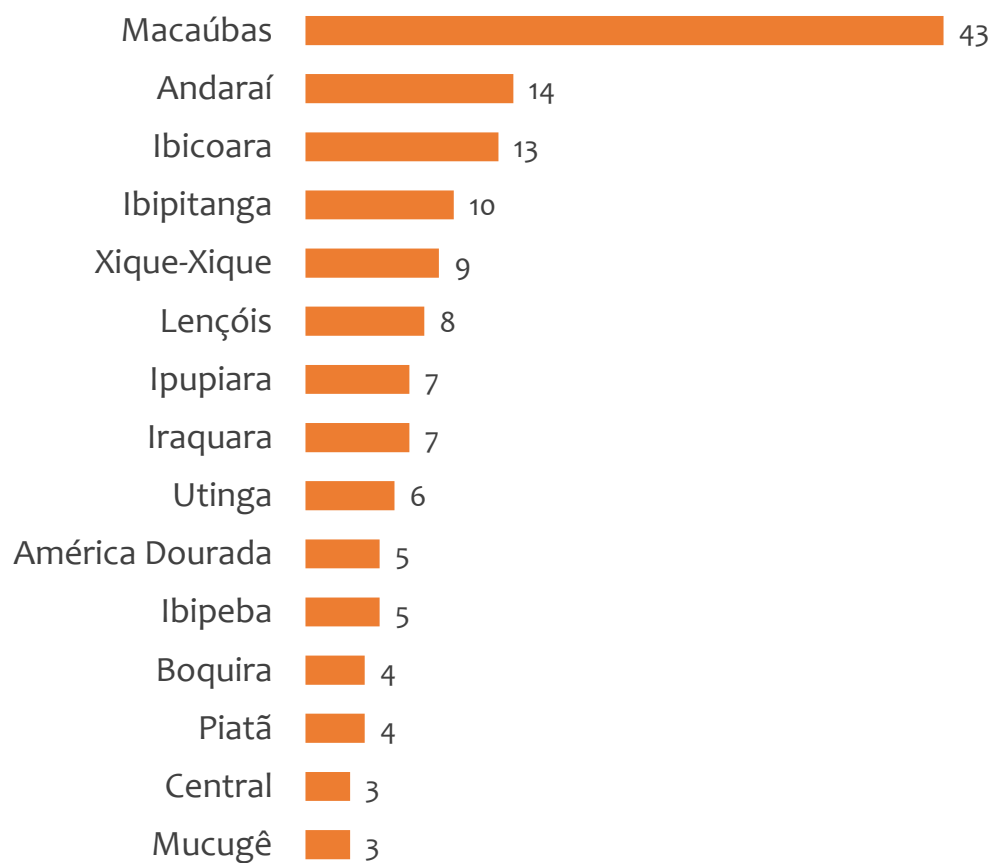
INDÚSTRIA	Saldo Mensal MPE
Frigorífico - Abate de Bovinos	10
Fabricação de Farinha de Milho e Derivados, Exceto óleos de Milho	6
Fabricação de Artefatos de Cimento para Uso na Construção	5
Recuperação de Materiais Metálicos, Exceto Alumínio	2
Fabricação de Móveis com Predominância de Madeira	2
Fabricação de Motores Elétricos, Peças e Acessórios	1
Fabricação de Outras Aguardentes e Bebidas Destiladas	1
Edição Integrada à Impressão de Cadastros, Listas e Outros Produtos Gráficos	1
Reforma de Pneumáticos Usados	1

CONSTRUÇÃO	Saldo Mensal MPE
Construção de Rodovias e Ferrovias	15
Obras de Urbanização - Ruas, Praças e Calçadas	8
Construção de Barragens e Represas para Geração de Energia Elétrica	7
Outras Obras de Acabamento da Construção	4
Manutenção de Redes de Distribuição de Energia Elétrica	2
Instalação de Painéis Publicitários	2
Obras de Alvenaria	2
Instalação de Portas, Janelas, Tetos, Divisórias e Armários Embutidos de Qualquer Material	1
Perfuração e Construção de Poços de água	0

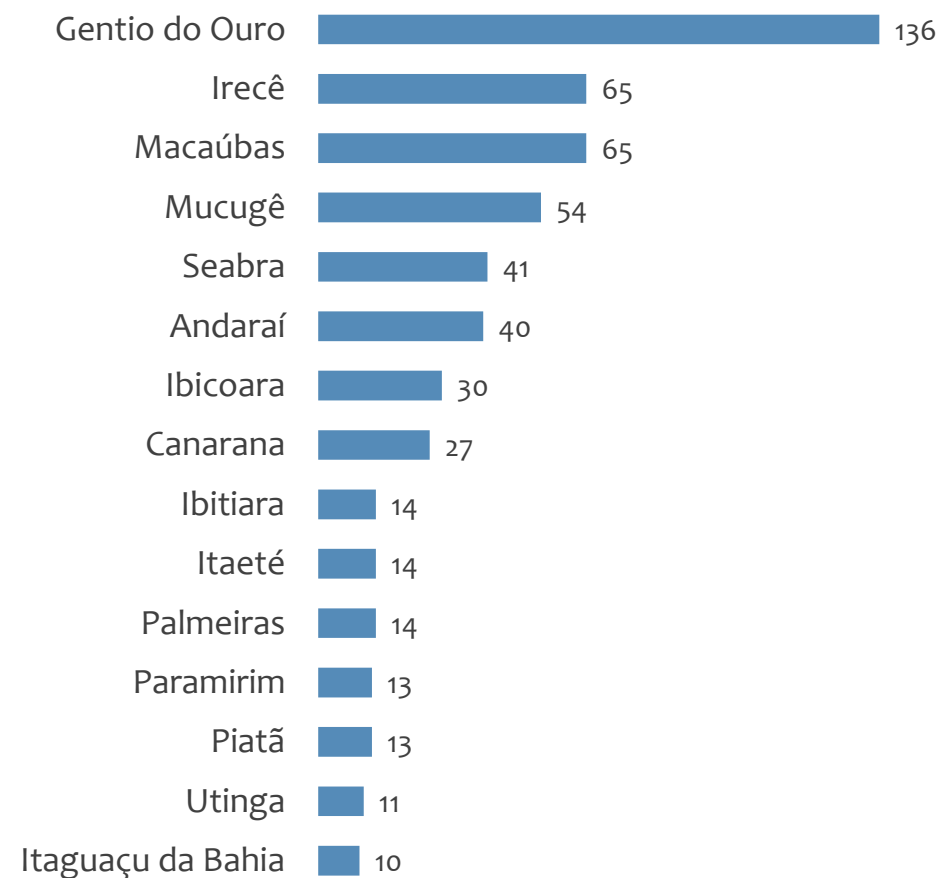


Saldo MPE de empregos formais, UR IRECÊ, Ranking de SALDO MPE por MUNICÍPIO

Resultado MENSAL | Abr/24



Resultado ACUMULADO | Jan a Abr/24



UNIDADE REGIONAL TEIXEIRA DE FREITAS

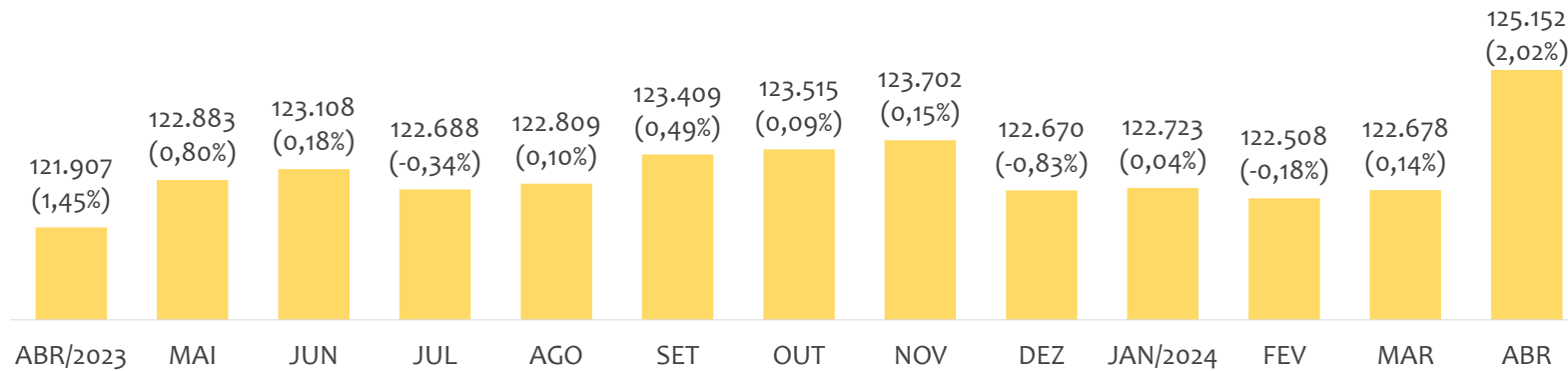
ESTATÍSTICAS MENSAS DO EMPREGO FORMAL

EMPREGO FORMAL | UR TEIXEIRA DE FREITAS

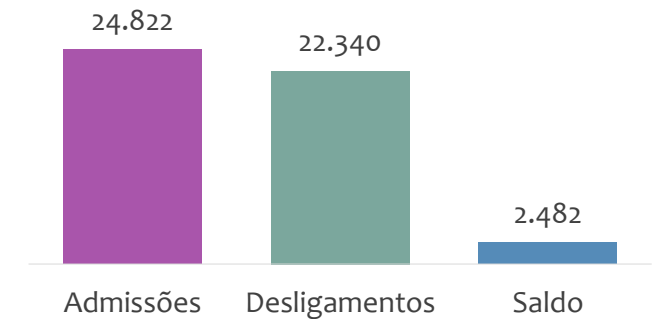
ESTOQUE MENSAL, ADMISSÕES, DESLIGAMENTOS E SALDOS MENSUAIS E ACUMULADO

Abril
2024

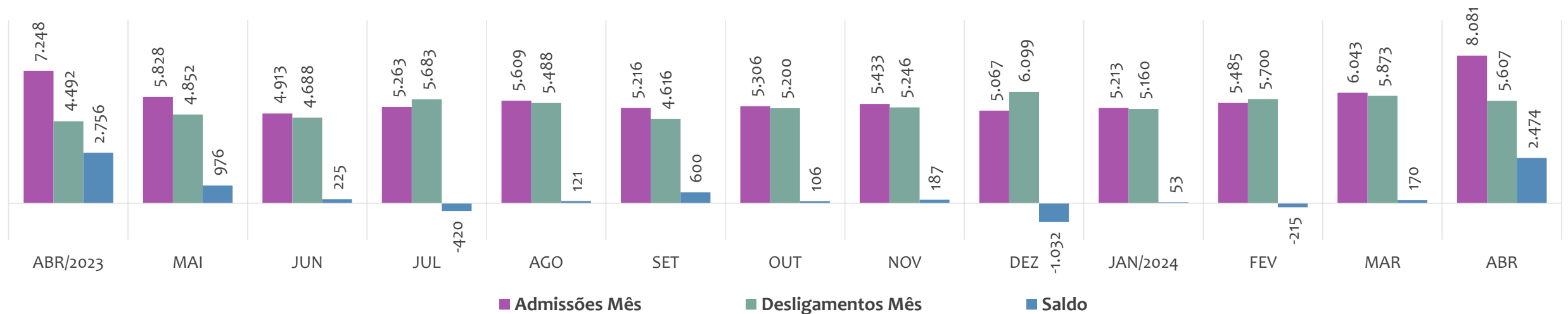
Estoque de empregos e variação relativa em relação ao mês anterior, ÚLTIMOS 13 MESES



Admissões, desligamentos e saldo de empregos formais, ACUMULADO 2024



Admissões, desligamentos e saldo de empregos formais, ÚLTIMOS 13 MESES



EMPREGO FORMAL | UNIDADE REGIONAL TEIXEIRA DE FREITAS

ESTOQUE ATUAL, ADMISSÕES, DESLIGAMENTOS E SALDO ACUMULADOS NO ANO POR MUNICÍPIO

Abril
2024

ESTOQUE

RANKING 10 PRIMEIROS	
MUNICÍPIO	ESTOQUE
1º Porto Seguro	33.613
2º Teixeira de Freitas	24.667
3º Eunapolis	23.204
4º Mucuri	7.806
5º Itamaraju	6.242
6º Nova Vicosas	4.423
7º Medeiros Neto	4.116
8º Santa Cruz Cabralia	4.108
9º Itabela	3.436
10º Prado	3.381

RANKING 10 ÚLTIMOS	
MUNICÍPIO	ESTOQUE
12º Belmonte	1.410
13º Caravelas	1.282
14º Alcobaca	948
15º Itanhem	765
16º Guaratinga	758
17º Itapebi	712
18º Itagimirim	654
19º Lajedao	509
20º Jucuruçu	316
21º Vereda	303

ADMISSÕES

RANKING 10 PRIMEIROS	
MUNICÍPIO	ADMISSÕES
1º Porto Seguro	7.625
2º Eunapolis	4.601
3º Teixeira de Freitas	4.184
4º Mucuri	1.402
5º Medeiros Neto	1.364
6º Santa Cruz Cabralia	1.232
7º Itamaraju	1.085
8º Nova Vicosas	723
9º Prado	603
10º Itabela	561

RANKING 10 ÚLTIMOS	
MUNICÍPIO	ADMISSÕES
12º Caravelas	170
13º Itagimirim	145
14º Belmonte	133
15º Alcobaca	118
16º Itapebi	90
17º Guaratinga	79
18º Lajedao	70
19º Itanhem	64
20º Vereda	35
21º Jucuruçu	30

DESLIGAMENTOS

RANKING 10 PRIMEIROS	
MUNICÍPIO	DESLIGAMENTOS
1º Porto Seguro	8.314
2º Teixeira de Freitas	3.989
3º Eunapolis	3.732
4º Mucuri	1.338
5º Itamaraju	1.037
6º Nova Vicosas	715
7º Santa Cruz Cabralia	712
8º Prado	504
9º Itabela	494
10º Medeiros Neto	426

RANKING 10 ÚLTIMOS	
MUNICÍPIO	DESLIGAMENTOS
12º Caravelas	167
13º Belmonte	140
14º Alcobaca	133
15º Guaratinga	85
16º Itapebi	75
17º Itagimirim	74
18º Itanhem	63
19º Lajedao	59
20º Vereda	45
21º Jucuruçu	34

SALDO DE EMPREGOS

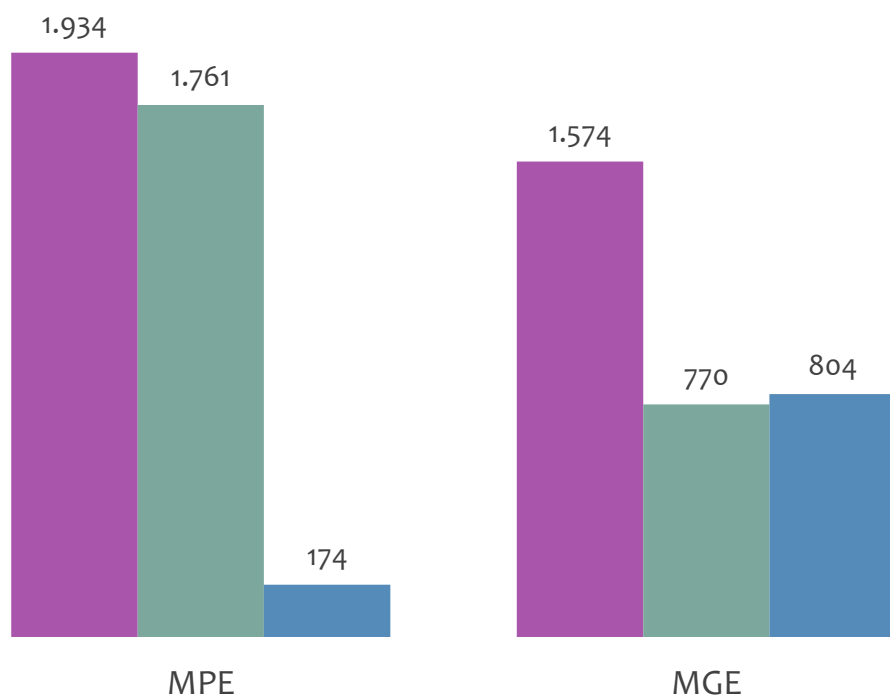
RANKING 10 PRIMEIROS	
MUNICÍPIO	SALDO
1º Medeiros Neto	938
2º Eunapolis	869
3º Santa Cruz Cabralia	520
4º Ibirapua	304
5º Teixeira de Freitas	195
6º Prado	99
7º Itagimirim	71
8º Itabela	67
9º Mucuri	64
10º Itamaraju	48

RANKING 10 ÚLTIMOS	
MUNICÍPIO	SALDO
12º Lajedao	11
13º Nova Vicosas	8
14º Caravelas	3
15º Itanhem	1
16º Jucuruçu	-4
17º Guaratinga	-6
18º Belmonte	-7
19º Vereda	-10
20º Alcobaca	-15
21º Porto Seguro	-689

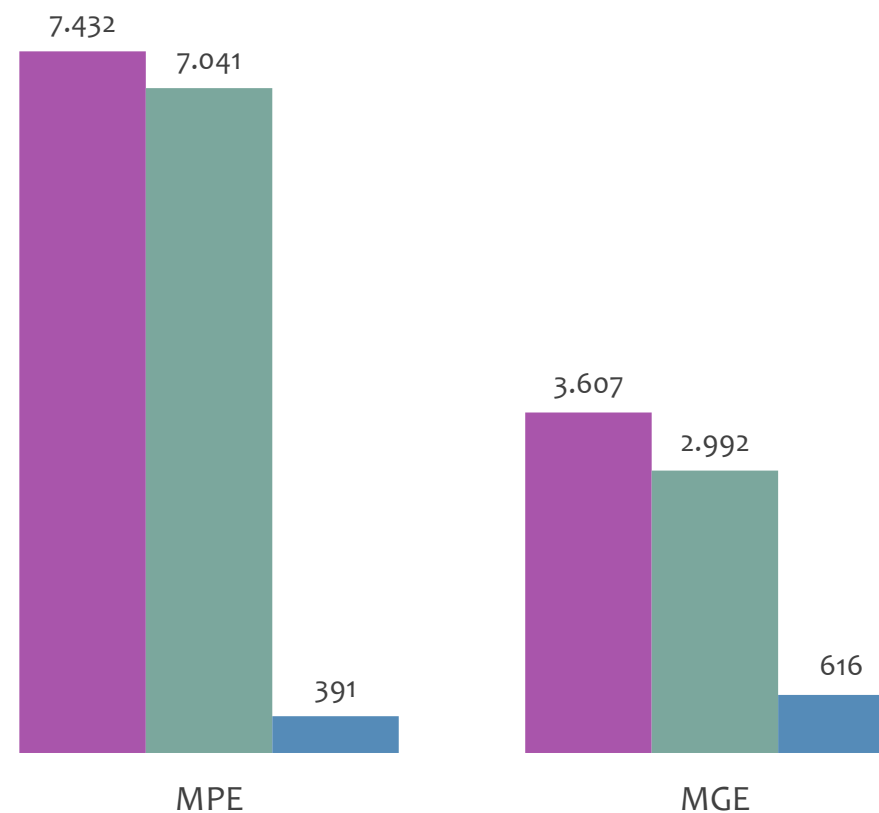


Admissões, desligamentos e saldo de empregos formais, UR TEIXEIRA DE FREITAS por PORTE

Resultado MENSAL | Abr/24



Resultado ACUMULADO | Jan a Abr/24

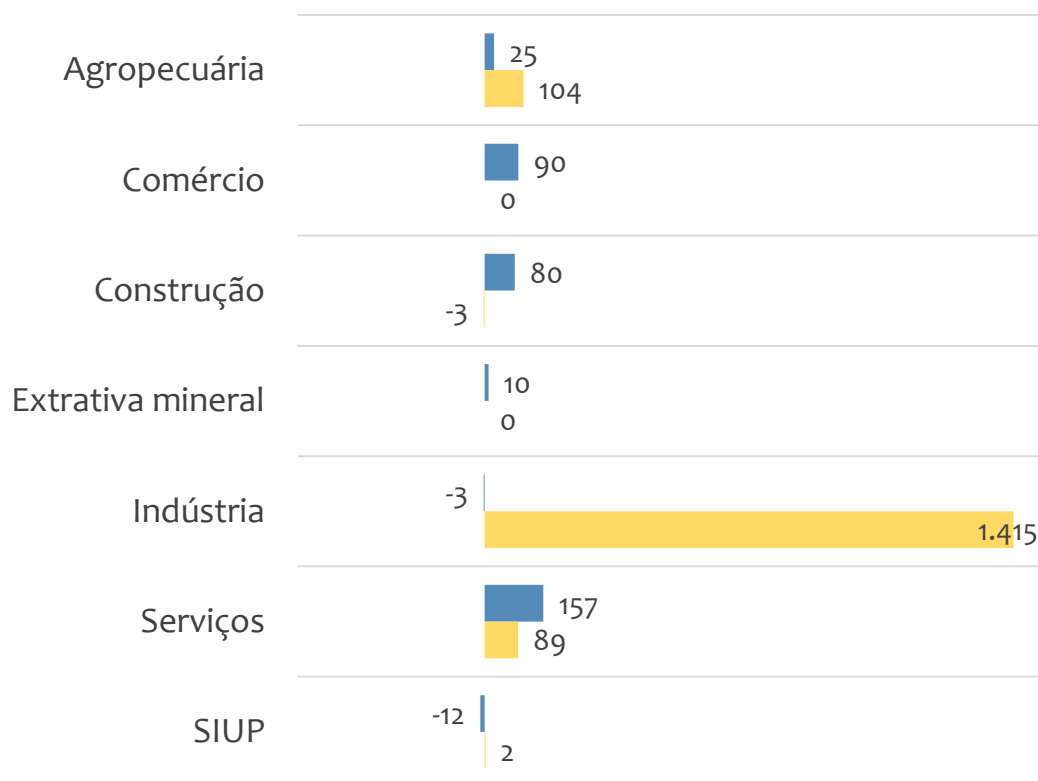


■ Admissões ■ Desligamentos ■ Saldo

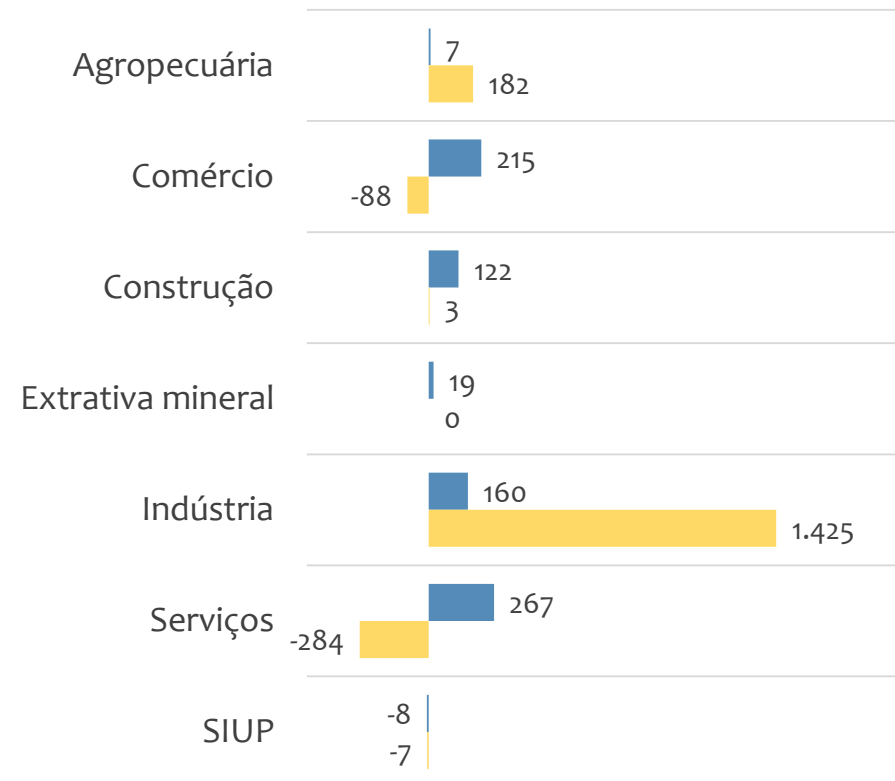


Saldo de empregos formais, UR TEIXEIRA DE FREITAS por PORTE e SETOR

Resultado MENSAL | Abr/24



Resultado ACUMULADO | Jan a Abr/24



■ MGE

■ MPE



EMPREGO FORMAL POR PORTE | UR TEIXEIRA DE FREITAS

ADMISSÕES, DESLIGAMENTOS E SALDO MENSAL E ACUMULADO NO ANO POR ATIVIDADE

Admissões, desligamentos e saldo de empregos, UR TEIXEIRA DE FREITAS, Ranking de SALDO MENSAL MPE por ATIVIDADE

Atividade	RESULTADO MENSAL MPE			RESULTADO ANUAL Jan a Abr/24 MPE		
	Admissões	Demissões	Saldo	Admissões	Demissões	Saldo
Comércio Varejista de Mercadorias em Geral, com Predominância de Produtos Alimentícios - Supermercados	247	164	83	819	514	305
Restaurantes e Similares	312	250	62	1.055	1.282	-227
Construção de Barragens e Represas para Geração de Energia Elétrica	51	7	44	88	8	80
Comércio Varejista de Artigos do Vestuário e Acessórios	120	92	28	426	495	-69
Preparação de Documentos e Serviços Especializados de Apoio Administrativo não Especificados Anteriormente	39	15	24	91	50	41
Outras Atividades de Serviços Prestados Principalmente às Empresas não Especificadas Anteriormente	43	23	20	153	111	42
Educação Infantil - Pré-Escola	37	18	19	134	90	44
Atividades de Apoio à Agricultura não Especificadas Anteriormente	23	6	17	30	21	9
Fabricação de Artefatos de Tanoaria e de Embalagens de Madeira	29	13	16	66	37	29



EMPREGO FORMAL POR PORTE | UR TEIXEIRA DE FREITAS

ADMISSÕES, DESLIGAMENTOS E SALDO MENSAL E ACUMULADO NO ANO POR ATIVIDADE

Admissões, desligamentos e saldo de empregos, UR TEIXEIRA DE FREITAS, Ranking de SALDO ANUAL MPE por ATIVIDADE

Atividade	RESULTADO MENSAL MPE			RESULTADO ANUAL Jan a Abr/24 MPE		
	Admissões	Demissões	Saldo	Admissões	Demissões	Saldo
Comércio Varejista de Mercadorias em Geral, com Predominância de Produtos Alimentícios - Supermercados	247	164	83	819	514	305
Transporte Rodoviário de Carga, Exceto Produtos Perigosos e Mudanças, Intermunicipal, Interestadual e Internacional	58	49	9	282	147	135
Construção de Barragens e Represas para Geração de Energia Elétrica	51	7	44	88	8	80
VERIFICAR	0	0	0	0	0	0
Manutenção e Reparação de Outras Máquinas e Equipamentos para Usos Industriais não Especificados Anteriormente	76	90	-14	222	149	73
Educação Infantil - Pré-Escola	37	18	19	134	90	44
Outras Atividades de Serviços Prestados Principalmente às Empresas não Especificadas Anteriormente	43	23	20	153	111	42
Preparação de Documentos e Serviços Especializados de Apoio Administrativo não Especificados Anteriormente	39	15	24	91	50	41
Comércio Varejista de Combustíveis para Veículos Automotores	61	65	-4	251	211	40



Ranking de SALDO MENSAL MPE por SETOR e ATIVIDADE, UR TEIXEIRA DE FREITAS

AGROPECUÁRIA	Saldo Mensal MPE
Atividades de Apoio à Agricultura não Especificadas Anteriormente	17
Aluguel de Máquinas e Equipamentos Agrícolas sem Operador	11
Atividades de Pós-Colheita	10
Atividades de Apoio à Produção Florestal	6
Cultivo de Espécies Madeireiras, Exceto Eucalipto, Acácia-Negra, Pinus e Teca	4
Cultivo de Café	3
Cultivo de Cacau	3
Cultivo de Maracujá	0
Serviço de Poda de árvores para Lavouras	0

EXTRATIVA MINERAL	Saldo Mensal MPE
Extração de Granito e Beneficiamento Associado	7
Extração e Britamento de Pedras e Outros Materiais para Construção e Beneficiamento Associado	3
Extração de Grafita	1
Extração de Mármore e Beneficiamento Associado	0
Extração de Areia, Cascalho ou Pedregulho e Beneficiamento Associado	-1
VERIFICAR	0
VERIFICAR	0
VERIFICAR	0
VERIFICAR	0



Ranking de SALDO MENSAL MPE por SETOR e ATIVIDADE, UR TEIXEIRA DE FREITAS

COMÉRCIO	Saldo Mensal MPE
Comércio Varejista de Mercadorias em Geral, com Predominância de Produtos Alimentícios - Supermercados	83
Comércio Varejista de Artigos do Vestuário e Acessórios	28
Comércio Atacadista de Café em Grão	14
Comércio Varejista de Suvenires, Bijuterias e Artesanatos	14
Comércio Atacadista de Mercadorias em Geral, sem Predominância de Alimentos ou de Insumos Agropecuários	12
Comércio Varejista de Produtos Farmacêuticos, sem Manipulação de Fórmulas	10
Comércio Varejista de Carnes - Açougues	9
Comércio Varejista de Material Elétrico	7
Comércio Varejista de Outros Artigos de Uso Doméstico não Especificados Anteriormente	7

SERVIÇOS	Saldo Mensal MPE
Restaurantes e Similares	62
Preparação de Documentos e Serviços Especializados de Apoio Administrativo não Especificados Anteriormente	24
Outras Atividades de Serviços Prestados Principalmente às Empresas não Especificadas Anteriormente	20
Educação Infantil - Pré-Escola	19
Atividades de Condicionamento Físico	15
Ensino Fundamental	14
Atividade Odontológica com Recursos para Realização de Procedimentos Cirúrgicos	14
Provedores de Acesso às Redes de Comunicações	12
Outros Alojamentos não Especificados Anteriormente	12



Ranking de SALDO MENSAL MPE por SETOR e ATIVIDADE, UR TEIXEIRA DE FREITAS

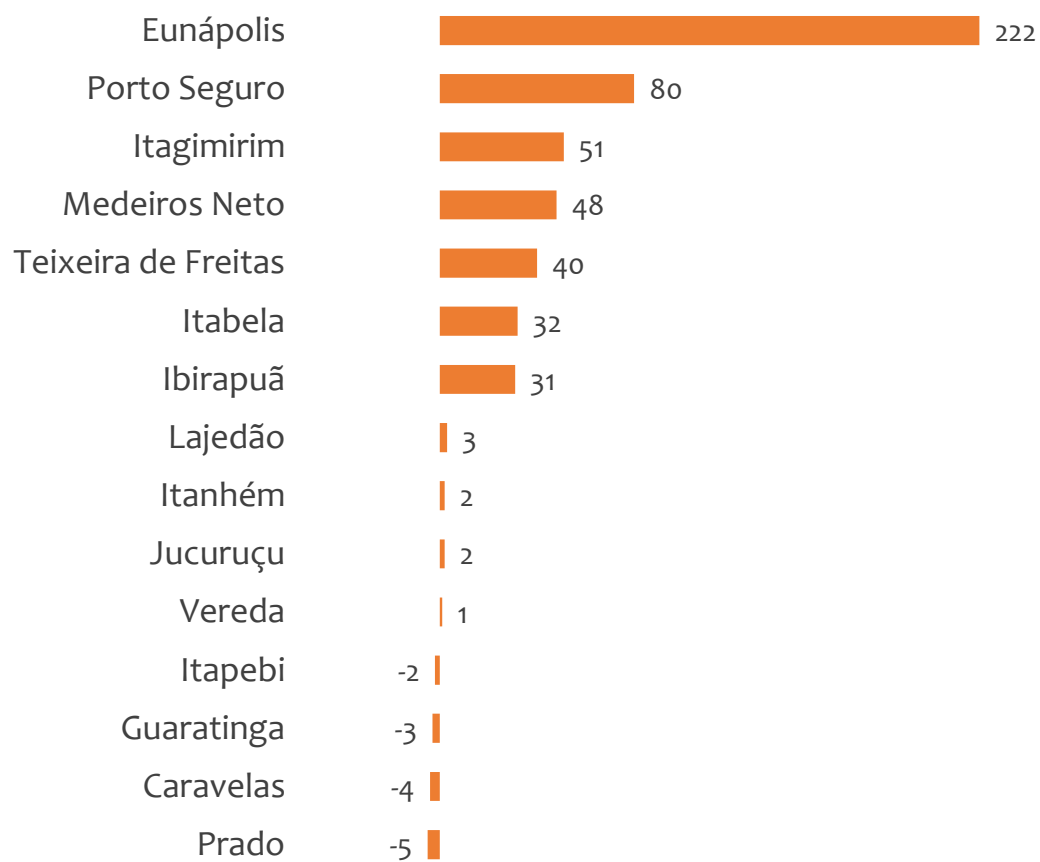
INDÚSTRIA	Saldo Mensal MPE
Fabricação de Artefatos de Tanoaria e de Embalagens de Madeira	16
Serviços de Alimentação para Eventos e Recepções - Bufê	15
Fornecimento de Alimentos Preparados Preponderantemente para Empresas	13
Manutenção e Reparação de Tanques, Reservatórios Metálicos e Caldeiras, Exceto para Veículos	11
Serviços de Usinagem, Tornearia e Solda	11
Fabricação de Sorvetes e Outros Gelados Comestíveis	5
Manutenção e Reparação de Máquinas e Equipamentos para Uso Geral não Especificados Anteriormente	4
Manutenção e Reparação de Geradores, Transformadores e Motores Elétricos	4
Fabricação de águas Envasadas	4

CONSTRUÇÃO	Saldo Mensal MPE
Construção de Barragens e Represas para Geração de Energia Elétrica	44
Instalação e Manutenção Elétrica	12
Construção de Rodovias e Ferrovias	11
Outras Obras de Acabamento da Construção	10
Construção de Edifícios	9
Serviços Especializados para Construção não Especificados Anteriormente	4
Obras de Alvenaria	4
Outras Obras de Engenharia Civil não Especificadas Anteriormente	2
Instalação e Manutenção de Sistemas Centrais de Ar Condicionado, de Ventilação e Refrigeração	1

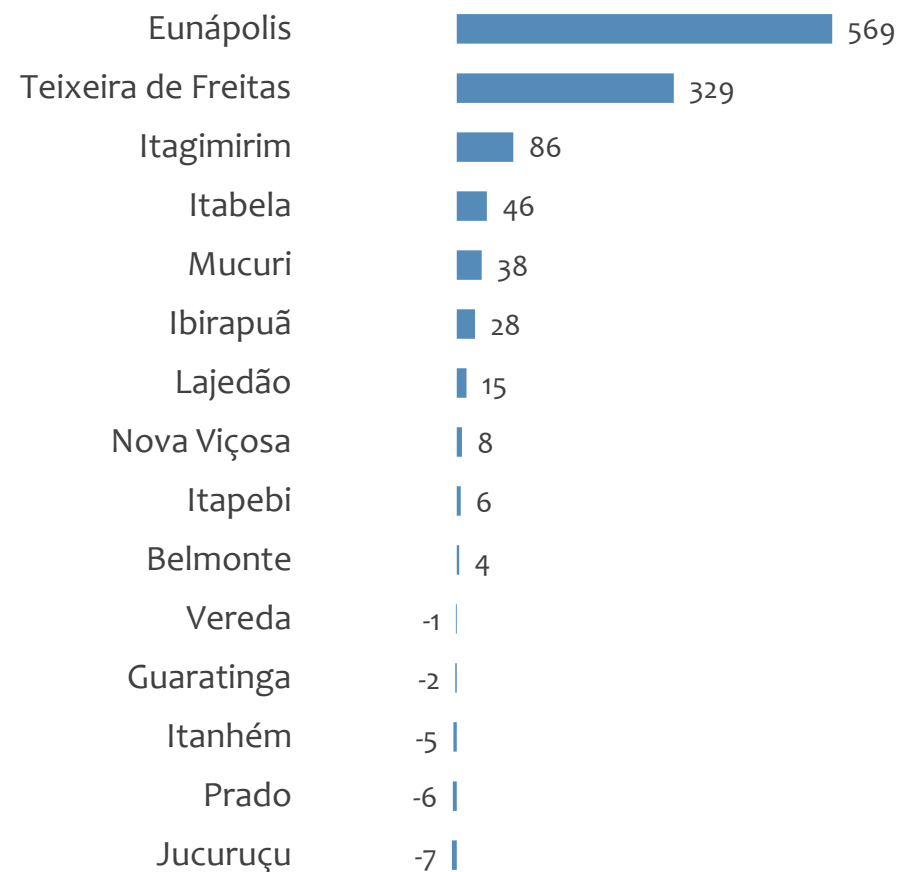


Saldo MPE de empregos formais, UR TEIXEIRA DE FREITAS, Ranking de SALDO MPE por MUNICÍPIO

Resultado MENSAL | Abr/24



Resultado ACUMULADO | Jan a Abr/24



UNIDADE REGIONAL VITÓRIA DA CONQUISTA

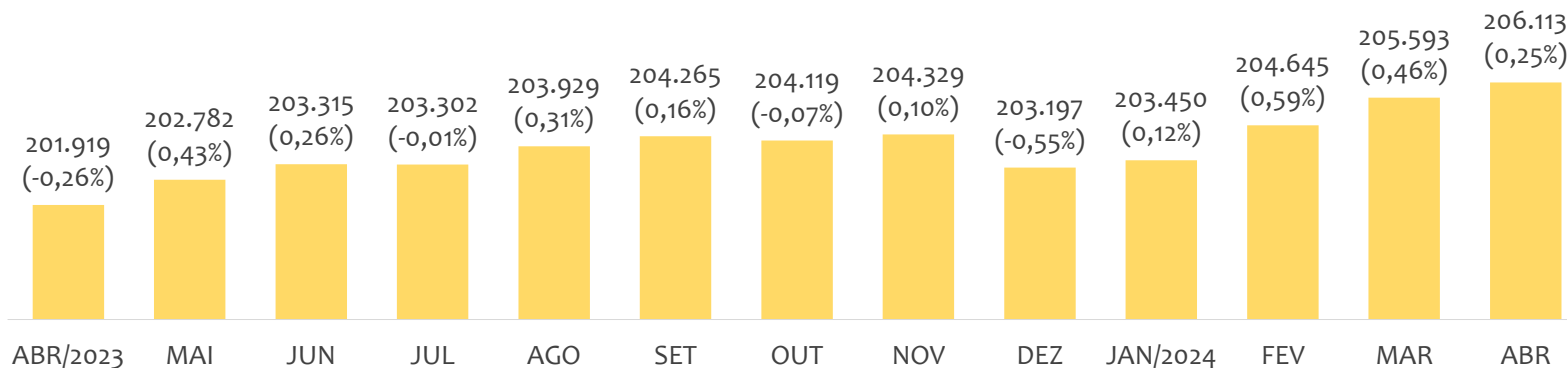
ESTATÍSTICAS MENSAS DO EMPREGO FORMAL

EMPREGO FORMAL | UR VITÓRIA DA CONQUISTA

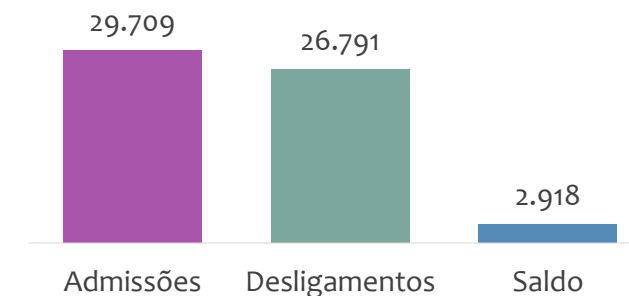
ESTOQUE MENSAL, ADMISSÕES, DESLIGAMENTOS E SALDOS MENCIAIS E ACUMULADO

Abril
2024

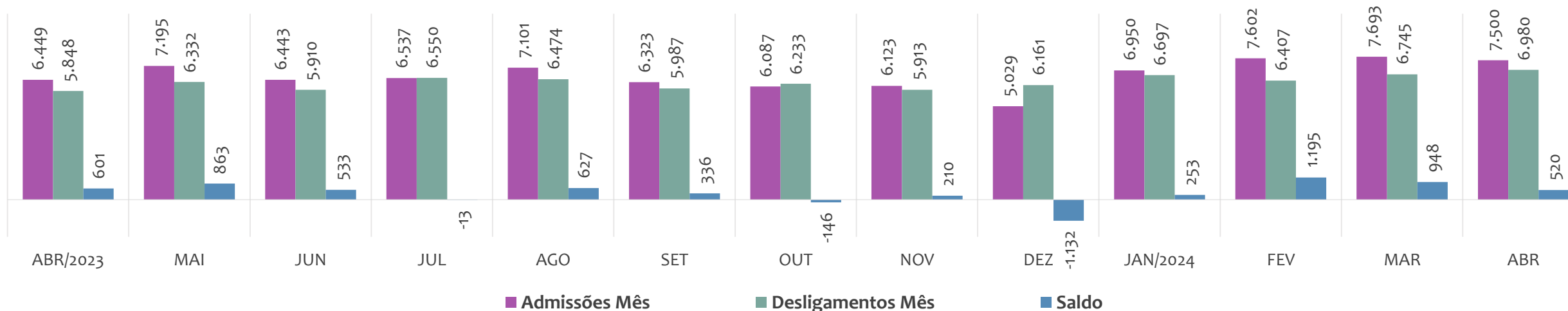
Estoque de empregos e variação relativa em relação ao mês anterior, ÚLTIMOS 13 MESES



Admissões, desligamentos e saldo de empregos formais, ACUMULADO 2024



Admissões, desligamentos e saldo de empregos formais, ÚLTIMOS 13 MESES



EMPREGO FORMAL | UNIDADE REGIONAL VITÓRIA DA CONQUISTA

ESTOQUE ATUAL, ADMISSÕES, DESLIGAMENTOS E SALDO ACUMULADOS NO ANO POR MUNICÍPIO

Abril
2024

ESTOQUE

RANKING 10 PRIMEIROS	
MUNICÍPIO	ESTOQUE
1º Vitória da Conquista	76.328
2º Jequie	23.938
3º Itapetinga	15.173
4º Brumado	14.036
5º Guanambi	11.567
6º Caetite	5.263
7º Ipiaú	4.896
8º Caculé	3.626
9º Itambé	3.172
10º Jaguaquara	2.984

RANKING 10 ÚLTIMOS	
MUNICÍPIO	ESTOQUE
74º Maetinga	131
75º Lajedo do Tabocal	130
76º Nova Itarana	124
77º Contendas do Sincor	108
78º Apuarema	107
79º Piripa	107
80º Planaltino	105
81º Cravolandia	94
82º Guajerú	93
83º Irajuba	88

ADMISSÕES

RANKING 10 PRIMEIROS	
MUNICÍPIO	ADMISSÕES
1º Vitória da Conquista	12.448
2º Jequie	3.639
3º Brumado	2.637
4º Guanambi	1.510
5º Itapetinga	1.373
6º Ipiaú	863
7º Caetite	590
8º Urandi	589
9º Itagiba	417
10º Itambé	383

RANKING 10 ÚLTIMOS	
MUNICÍPIO	ADMISSÕES
74º Iramaia	12
75º Mirante	12
76º Itamari	11
77º Iuiú	9
78º Contendas do Sincor	8
79º Piripa	8
80º Itaquara	6
81º Planaltino	5
82º Guajerú	4
83º Bom Jesus da Serra	1

DESLIGAMENTOS

RANKING 10 PRIMEIROS	
MUNICÍPIO	DESLIGAMENTOS
1º Vitória da Conquista	11.031
2º Jequie	3.005
3º Brumado	2.138
4º Guanambi	1.386
5º Itapetinga	1.319
6º Caetite	836
7º Itagiba	733
8º Ipiaú	671
9º Maracas	474
10º Barra do Choca	470

RANKING 10 ÚLTIMOS	
MUNICÍPIO	DESLIGAMENTOS
74º Iramaia	11
75º Irajuba	10
76º Nova Itarana	10
77º Nova Ibia	9
78º Presidente Janio Qu	9
79º Contendas do Sincor	7
80º Itamari	7
81º Bom Jesus da Serra	3
82º Cravolandia	3
83º Guajerú	3

SALDO DE EMPREGOS

RANKING 10 PRIMEIROS	
MUNICÍPIO	SALDO
1º Vitória da Conquista	1.417
2º Jequie	634
3º Brumado	499
4º Urandi	304
5º Ipiaú	192
6º Itambé	138
7º Guanambi	124
8º Lafaiete Coutinho	106
9º Gongogi	70
10º Ubata	57

RANKING 10 ÚLTIMOS	
MUNICÍPIO	SALDO
74º Itororo	-25
75º Ituaçu	-36
76º Tanhacu	-36
77º Iguai	-38
78º Maiquinique	-40
79º Malhada de Pedras	-55
80º Barra do Choca	-121
81º Maracas	-207
82º Caetite	-246
83º Itagiba	-316

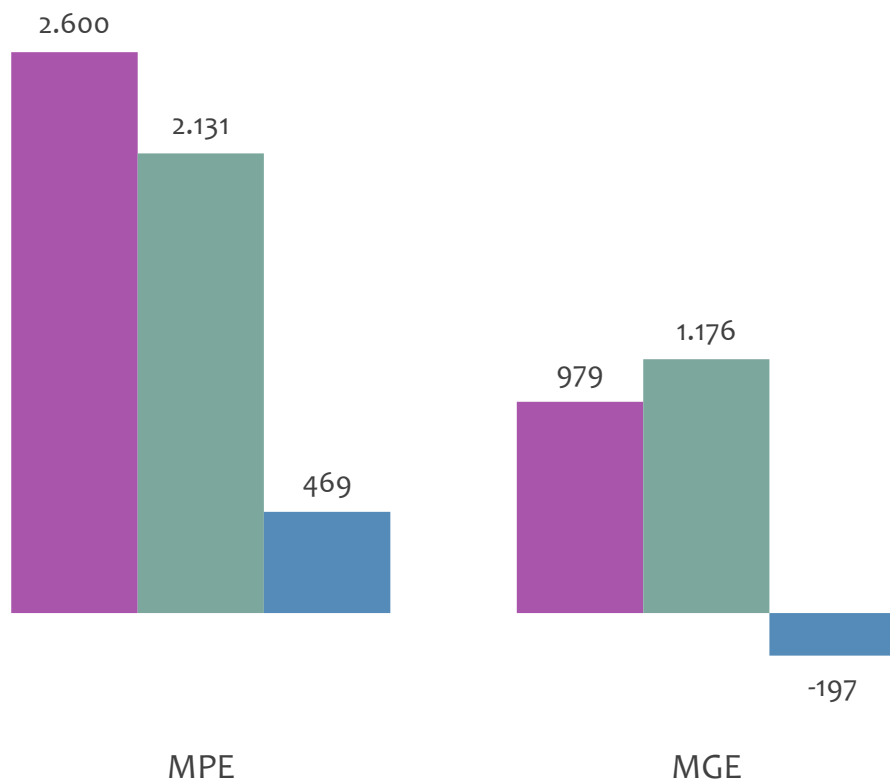


EMPREGO FORMAL POR PORTE | UR VITÓRIA DA CONQUISTA

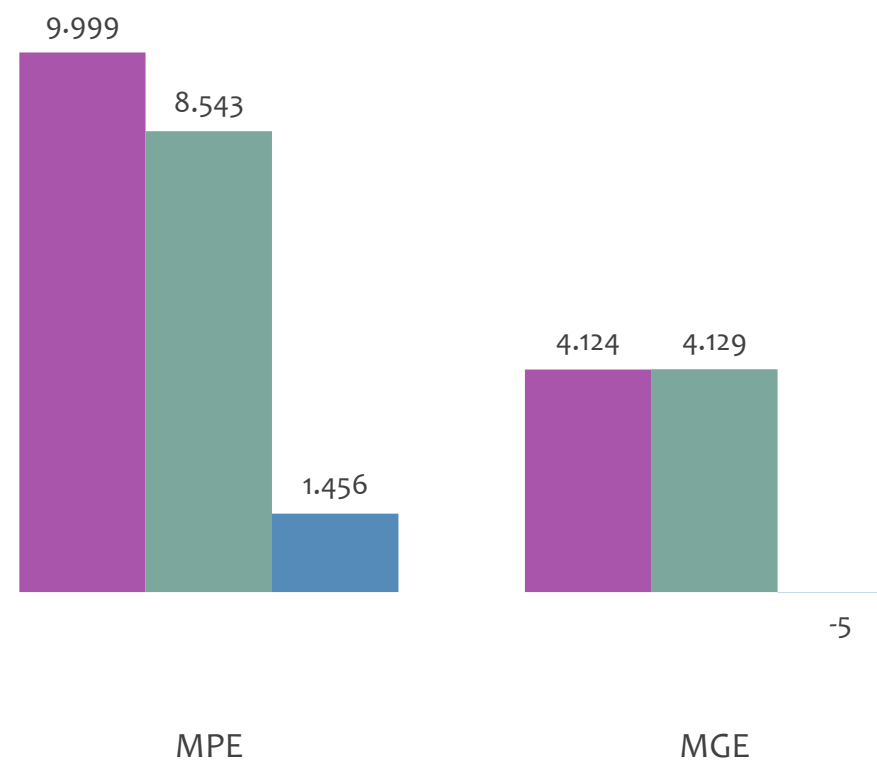
ADMISSÕES, DESLIGAMENTOS E SALDO MENSAL E ACUMULADO NO ANO POR PORTE

Admissões, desligamentos e saldo de empregos formais, UR VITÓRIA DA CONQUISTA por PORTE

Resultado MENSAL | Abr/24



Resultado ACUMULADO | Jan a Abr/24



■ Admissões ■ Desligamentos ■ Saldo

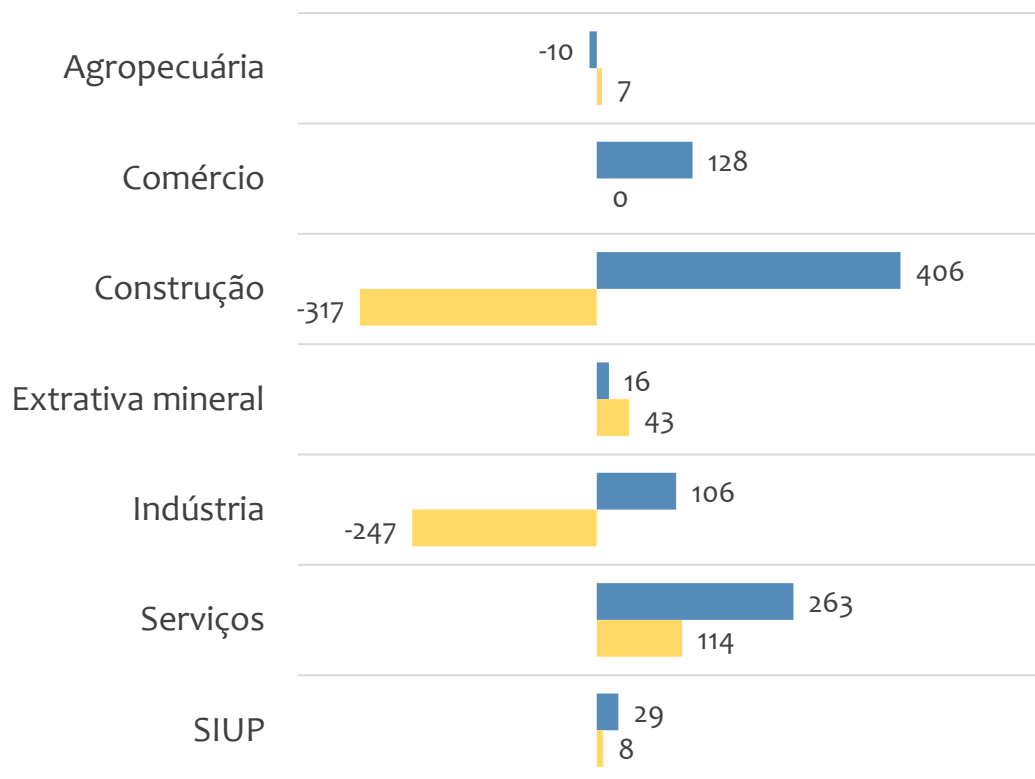


EMPREGO FORMAL POR PORTE | UR VITÓRIA DA CONQUISTA

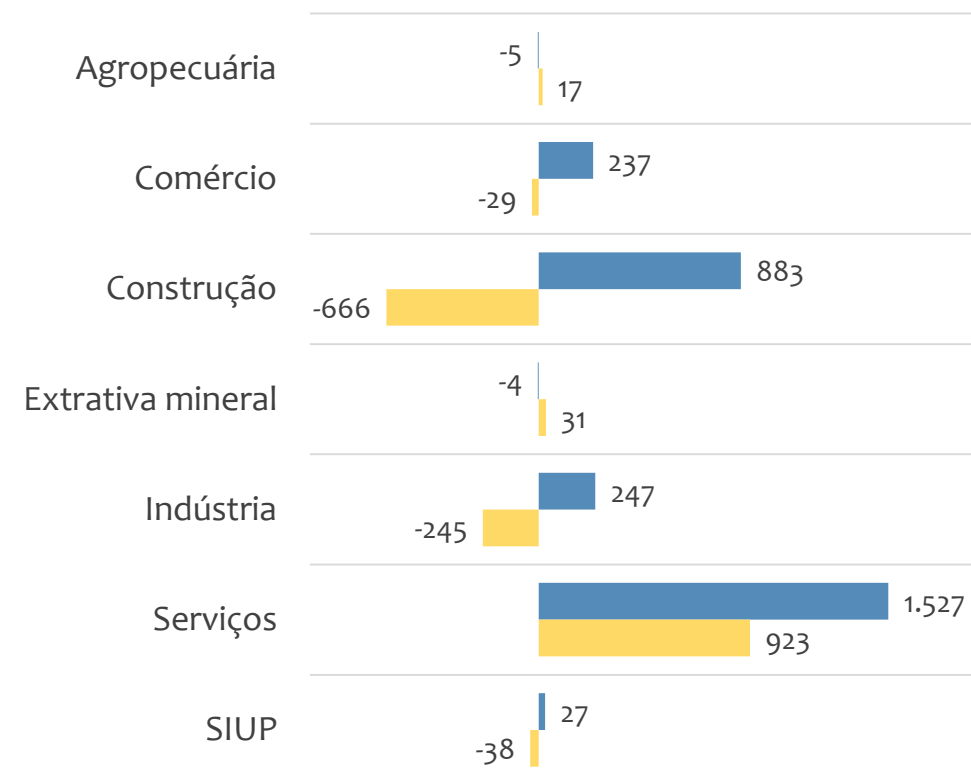
SALDO MENSAL E ACUMULADO NO ANO POR PORTE E SETOR

Saldo de empregos formais, UR VITÓRIA DA CONQUISTA por PORTE e SETOR

Resultado MENSAL | Abr/24



Resultado ACUMULADO | Jan a Abr/24



MGE

MPE



EMPREGO FORMAL POR PORTE | UR VITÓRIA DA CONQUISTA

ADMISSÕES, DESLIGAMENTOS E SALDO MENSAL E ACUMULADO NO ANO POR ATIVIDADE

Admissões, desligamentos e saldo de empregos, UR VITÓRIA DA CONQUISTA, Ranking de SALDO MENSAL MPE por ATIVIDADE

Atividade	RESULTADO MENSAL MPE			RESULTADO ANUAL Jan a Abr/24 MPE		
	Admissões	Demissões	Saldo	Admissões	Demissões	Saldo
Construção de Edifícios	553	308	245	1.665	1.186	479
Construção de Rodovias e Ferrovias	106	21	85	251	100	151
Obras de Urbanização - Ruas, Praças e Calçadas	70	12	58	126	69	57
Comércio Varejista de Produtos Farmacêuticos, sem Manipulação de Fórmulas	138	92	46	382	387	-5
Tecelagem de Fios de Fibras Artificiais e Sintéticas	34	0	34	37	0	37
Serviços Combinados de Escritório e Apoio Administrativo	65	33	32	206	118	88
Recuperação de Materiais não Especificados Anteriormente	28	2	26	70	11	59
VERIFICAR	0	0	0	0	0	0
VERIFICAR	0	0	0	0	0	0



EMPREGO FORMAL POR PORTE | UR VITÓRIA DA CONQUISTA

ADMISSÕES, DESLIGAMENTOS E SALDO MENSAL E ACUMULADO NO ANO POR ATIVIDADE

Admissões, desligamentos e saldo de empregos, UR VITÓRIA DA CONQUISTA, Ranking de SALDO ANUAL MPE por ATIVIDADE

Atividade	RESULTADO MENSAL MPE			RESULTADO ANUAL Jan a Abr/24 MPE		
	Admissões	Demissões	Saldo	Admissões	Demissões	Saldo
Construção de Edifícios	553	308	245	1.665	1.186	479
Ensino Fundamental	47	40	7	606	175	431
Construção de Redes de Transportes por Dutos, Exceto para água e Esgoto	48	24	24	215	30	185
Comércio Varejista de Mercadorias em Geral, com Predominância de Produtos Alimentícios - Hipermercados	6	38	-32	227	75	152
Construção de Rodovias e Ferrovias	106	21	85	251	100	151
Serviços Combinados de Escritório e Apoio Administrativo	65	33	32	206	118	88
Comércio Atacadista de Produtos Alimentícios em Geral	30	28	2	181	95	86
Fornecimento de Alimentos Preparados Preponderantemente para Empresas	22	17	5	146	68	78
Comércio Varejista de Combustíveis para Veículos Automotores	83	62	21	318	243	75



Ranking de SALDO MENSAL MPE por SETOR e ATIVIDADE, UR VITÓRIA DA CONQUISTA

AGROPECUÁRIA	Saldo Mensal MPE
Cultivo de Flores e Plantas Ornamentais	3
Atividades de Apoio à Agricultura não Especificadas Anteriormente	2
Criação de Ovinos, Inclusive para Produção de Lã	2
Criação de Bovinos para Corte	1
Extração de Madeira em Florestas Plantadas	1
Serviço de Pulverização e Controle de Pragas Agrícolas	1
Cultivo de Café	1
Cultivo de Frutas de Lavoura Permanente não Especificadas Anteriormente	1
Cultivo de Manga	0

EXTRATIVA MINERAL	Saldo Mensal MPE
Extração e Britamento de Pedras e Outros Materiais para Construção e Beneficiamento Associado	14
Extração de Outros Minerais Não-Metálicos não Especificados Anteriormente	9
Extração de Areia, Cascalho ou Pedregulho e Beneficiamento Associado	3
Extração de Calcário e Dolomita e Beneficiamento Associado	1
Extração de Argila e Beneficiamento Associado	0
Extração de Mármore e Beneficiamento Associado	0
Extração de Minérios de Cobre, Chumbo, Zinco e Outros Minerais Metálicos Não-Ferrosos não Especificados Anteriormente	0
Extração de Minério de Níquel	0
Extração de Quartzo	-1



Ranking de SALDO MENSAL MPE por SETOR e ATIVIDADE, UR VITÓRIA DA CONQUISTA

COMÉRCIO	Saldo Mensal MPE
Comércio Varejista de Produtos Farmacêuticos, sem Manipulação de Fórmulas	46
Comércio Varejista de Calçados	25
Comércio Atacadista de Cerveja, Chope e Refrigerante	22
Comércio Varejista de Materiais de Construção em Geral	22
Padaria e Confeitaria com Predominância de Revenda	22
Comércio Varejista de Combustíveis para Veículos Automotores	21
Comércio Varejista de Artigos do Vestuário e Acessórios	20
Comércio a Varejo de Peças e Acessórios Novos para Veículos Automotores	19
Comércio Atacadista de Calçados	11

SERVIÇOS	Saldo Mensal MPE
Serviços Combinados de Escritório e Apoio Administrativo	32
Aluguel de Outras Máquinas e Equipamentos Comerciais e Industriais não Especificados Anteriormente, sem Operador	26
Educação Infantil - Pré-Escola	22
Outras Atividades de Serviços Prestados Principalmente às Empresas não Especificadas Anteriormente	20
Incorporação de Empreendimentos Imobiliários	16
Atividades de Vigilância e Segurança Privada	16
Atividade Odontológica com Recursos para Realização de Procedimentos Cirúrgicos	15
Atividades de Limpeza não Especificadas Anteriormente	15
Atividades de Contabilidade	13



Ranking de SALDO MENSAL MPE por SETOR e ATIVIDADE, UR VITÓRIA DA CONQUISTA

INDÚSTRIA	Saldo Mensal MPE
Tecelagem de Fios de Fibras Artificiais e Sintéticas	34
Recuperação de Materiais não Especificados Anteriormente	26
Fabricação de Artefatos de Cimento para Uso na Construção	19
Fabricação de Estruturas Pré-Moldadas de Concreto Armado, em Série e Sob Encomenda	19
Fabricação de Produtos de Padaria e Confeitaria com Predominância de Produção Própria	14
Fabricação de Esquadrias de Metal	9
Fabricação de Colchões	7
Fabricação de Estruturas Metálicas	7
Fabricação de Móveis com Predominância de Madeira	7

CONSTRUÇÃO	Saldo Mensal MPE
Construção de Edifícios	245
Construção de Rodovias e Ferrovias	85
Obras de Urbanização - Ruas, Praças e Calçadas	58
Obras de Alvenaria	26
Construção de Redes de Transportes por Dutos, Exceto para água e Esgoto	24
Construção de Barragens e Represas para Geração de Energia Elétrica	24
Obras de Terraplenagem	15
Perfuração e Construção de Poços de água	11
Administração de Obras	7

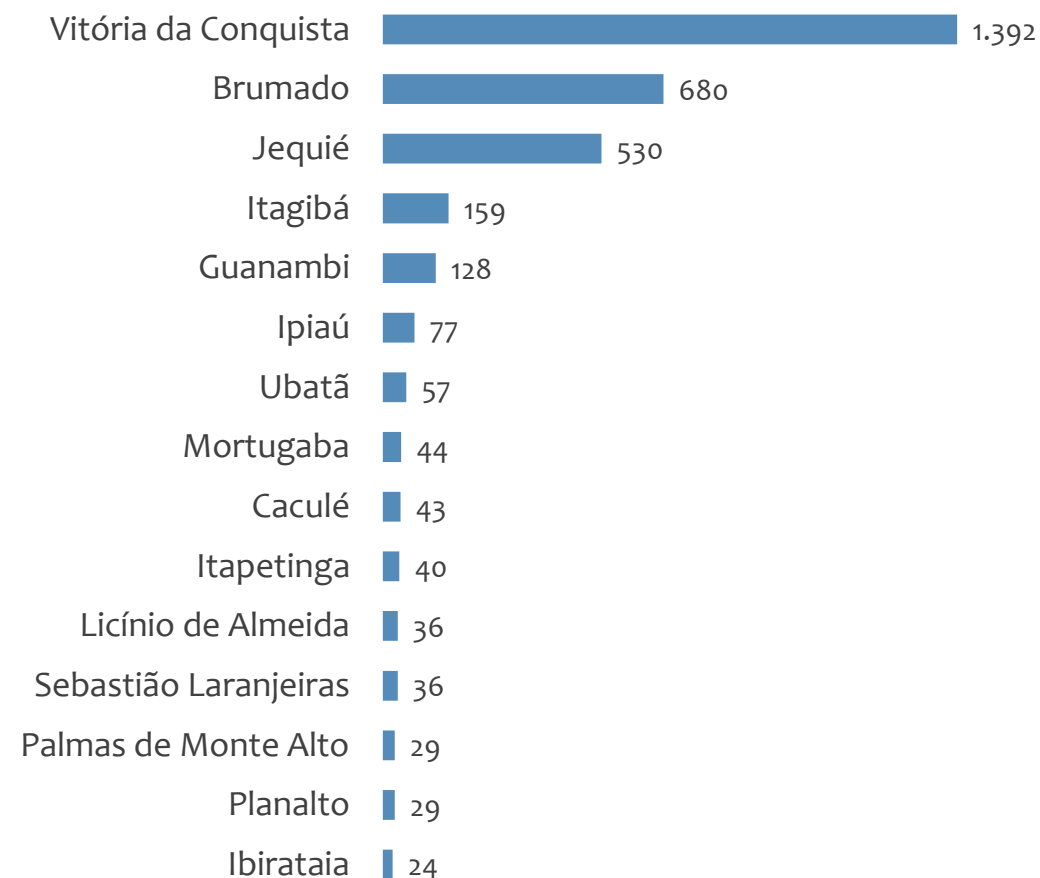


Saldo MPE de empregos formais, UR VITÓRIA DA CONQUISTA, Ranking de SALDO MPE por MUNICÍPIO

Resultado MENSAL | Abr/24



Resultado ACUMULADO | Jan a Abr/24



ANÁLISE DO NOVO CAGED

© 2023. Serviço Brasileiro de Apoio às Micro e Pequenas Empresas - SEBRAE

TODOS OS DIREITOS RESERVADOS

A reprodução não autorizada desta publicação, no todo ou em parte, constitui violação dos direitos autorais (Lei nº 9.610).

INFORMAÇÕES E CONTATOS

Serviço Brasileiro de Apoio às Micro e Pequenas Empresas – SEBRAE

Unidade de Gestão Estratégica

Rua Arthur de Azevedo Machado, nº 1225, Edifício Civil Towers,
Torre Cirrus, 22º andar, Costa Azul, Salvador - BA, 41770-790

Telefone (71) 3320-44471

E-mail: uge.sebrae@ba.sebrae.com.br

PRESIDENTE DO CONSELHO DELIBERATIVO ESTADUAL

Humberto Miranda Oliveira

DIRETORIA DA SUPERINTENDÊNCIA

Jorge Khoury

DIRETORIA TÉCNICA

Franklin Santos

DIRETORIA ADMINISTRATIVA E FINANCEIRA

Vitor Cesar Ribeiro Lopes

UNIDADE DE GESTÃO ESTRATÉGICA

GERENTE

Frutos Gonzalez Dias Neto

GERENTE ADJUNTA

Isabel de Cássia Santos Ribeiro

EQUIPE TÉCNICA

Anderson dos Santos Teixeira

Fernando Edmar de Oliveira Silva

Ludmila Ribeiro Cruz Santos

Amanda dos Santos Medeiros

Amanda Cristina Ribeiro da Silva Vieira