

SEI



PANORAMA DO AGRONEGÓCIO NA BAHIA

www.sei.ba.gov.br



SECRETARIA DO
PLANEJAMENTO



AGRONEGÓCIO - BAHIA

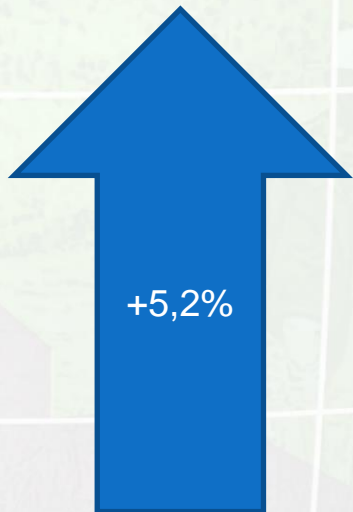
- Agregado I: Insumos para a Agricultura e Pecuária;
- Agregado II: Agropecuária conforme consta nas Contas Regionais;
- Agregado III: Indústrias de base agrícola (consomem produtos do agregado II);
- Agregado IV: Transporte, comércio e serviços referentes à distribuição final dos produtos dos agregados II e III.

Participação agregados no PIB agronegócio da Bahia, 2012 - 2020*

Anos	Agregado I		Agregado II		Agregado III		Agregado IV		Agronegócio Total
	Part. no agronegócio	Part. no PIB Bahia	Part. no agronegócio	Part. no PIB Bahia	Part. no agronegócio	Part. no PIB Bahia	Part. no agronegócio	Part. no PIB Bahia	
2012	6,38%	1,41%	28,86%	6,37%	13,77%	3,04%	50,99%	11,26%	22,08%
2013	5,79%	1,23%	27,05%	5,75%	14,15%	3,01%	53,01%	11,28%	21,27%
2014	6,82%	1,43%	29,68%	6,22%	13,17%	2,76%	50,33%	10,54%	20,94%
2015	7,07%	1,54%	29,98%	6,55%	13,58%	2,97%	49,37%	10,78%	21,84%
2016	7,30%	1,48%	28,41%	5,75%	14,51%	2,93%	49,78%	10,07%	20,22%
2017	7,18%	1,48%	25,98%	5,36%	15,53%	3,21%	51,30%	10,59%	20,64%
2018	7,24%	1,57%	28,39%	6,14%	15,09%	3,26%	49,27%	10,65%	21,62%
2019*	7,46%	1,52%	28,62%	5,82%	15,13%	3,08%	48,80%	9,92%	20,33%
2020*	6,85%	1,66%	32,98%	8,02%	13,80%	3,35%	46,38%	11,27%	24,31%


RESULTADOS 2020

R\$ 72.278 Bilhões



PIB AGRONEGÓCIO

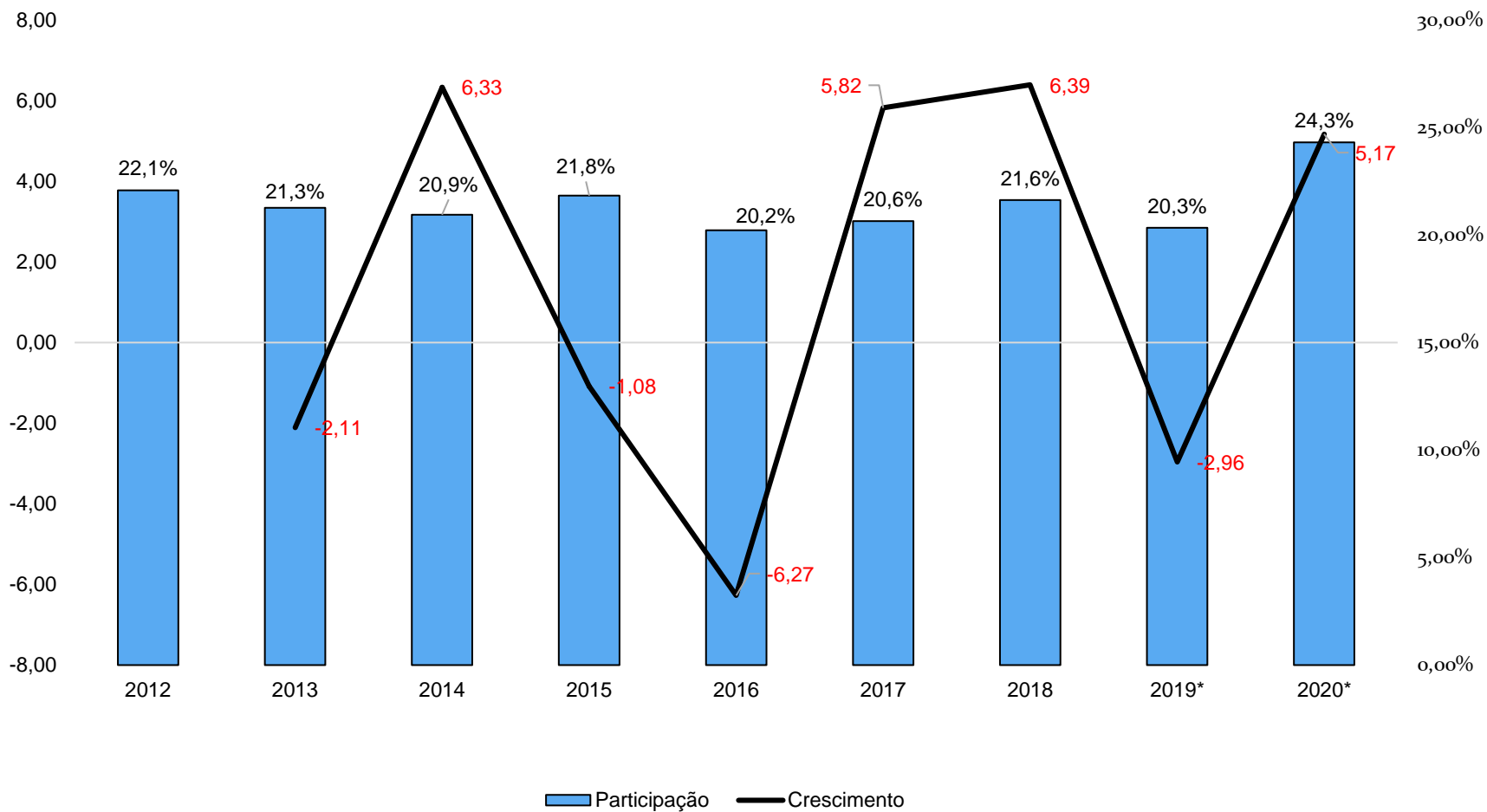
R\$ 302.285 Bilhões



PIB BAHIA

Fonte: Coref/SEI
*Dados sujeitos a alteração

Agronegócio no PIB Bahia: 2012 - 2020

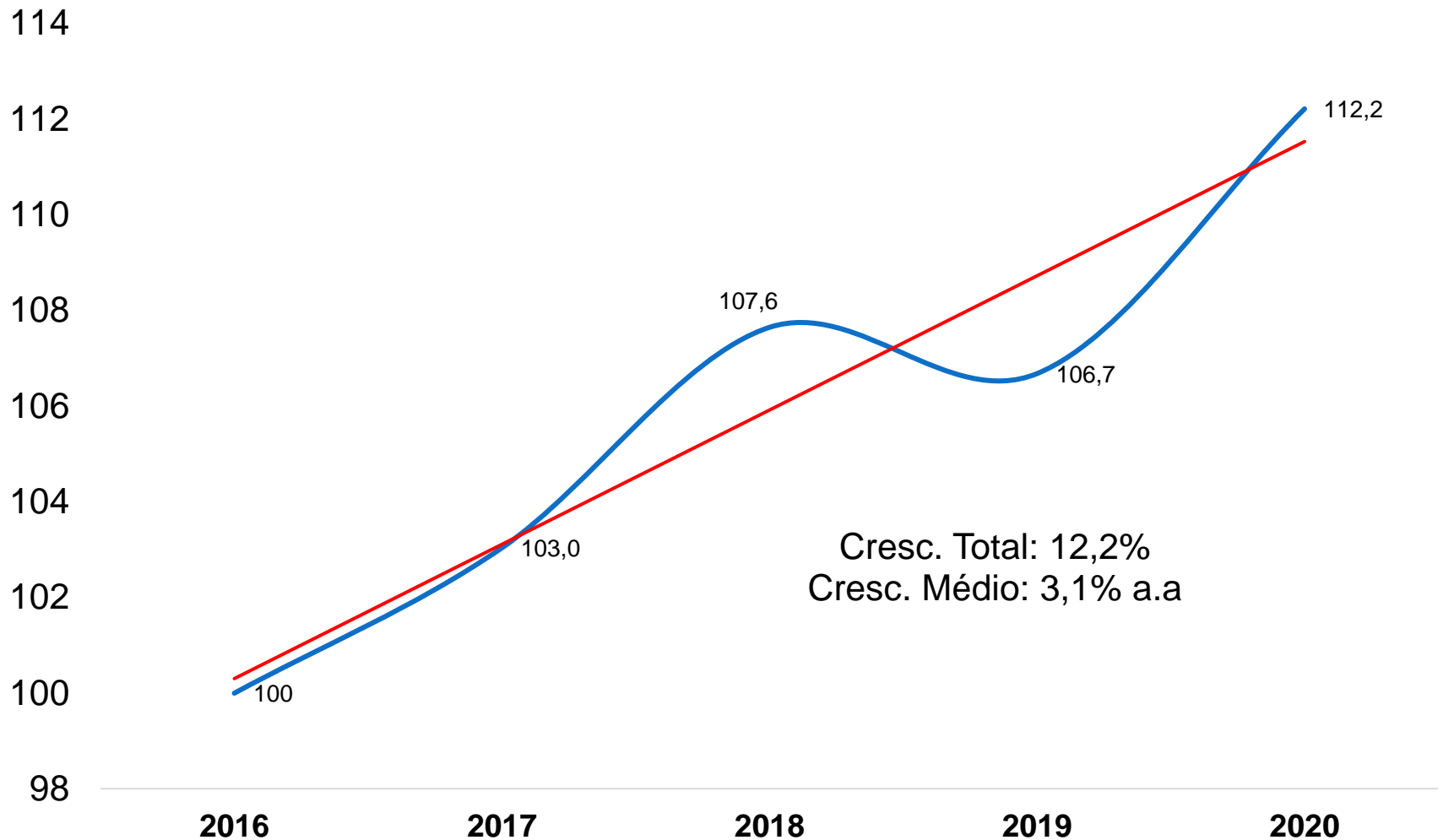


Outros indicadores do agronegócio

- Aproximadamente 1/3 das ocupações estão no agronegócio;
- 50% das exportações baianas são de segmentos do agronegócio
 - U\$ 2,1 bilhões

TENDENCIAS E PERSPECTIVAS DO AGRONEGÓCIO BAIANO

Evolução anual do agronegócio baiano: 2016 - 2020



Fonte: SEI/Coref

TENDÊNCIAS

1. Crescimento de participação do setor agropecuário (destaque região oeste)
2. Crescimento na participação das exportações
 - i. Maiores ganhos em termos monetários
 - ii. Impactos sobre atividades econômicas locais (comércio e serviços)

OBSTÁCULOS

1. Integração agricultura X indústria
2. Infraestrutura logística
 - i. Modal ferroviário
 - ii. Rodovias
 - iii. Portos
3. Inserção da agricultura familiar na cadeia do agronegócio
 - i. Cooperativas

Armando Casto (DISTAT)

3115-4825

armandocastro@sei.ba.gov.br

João Paulo C. Santos/Edilson Santos

(DISTAT/COREF)

joaopaulo@sei.ba.gov.br

Tel.: 3115-4773