

# Conjuntura econômica e perspectivas: Brasil e Bahia

Salvador - BA, Superintendência FIEB  
Gerência Executiva de Desenvolvimento Industrial (GEDI)  
Gerência de Estudos Técnicos (GET)



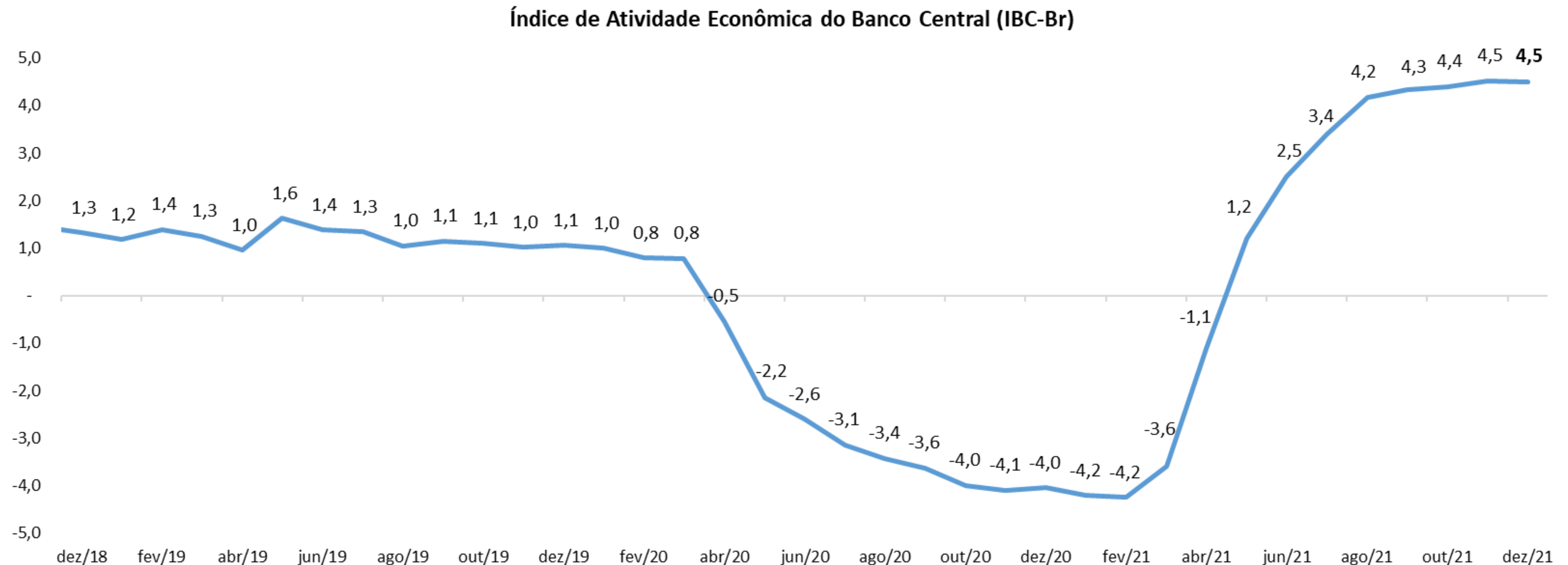
PELO FUTURO DA INDÚSTRIA



# Indicadores Conjunturais da Economia Brasileira

# Prévia da Atividade Econômica

- De acordo com o IBC-Br do Banco Central (indicador antecedente do PIB), a economia brasileira apresentou crescimento de 4,5% em dezembro de 2021, no acumulado dos últimos 12 meses.

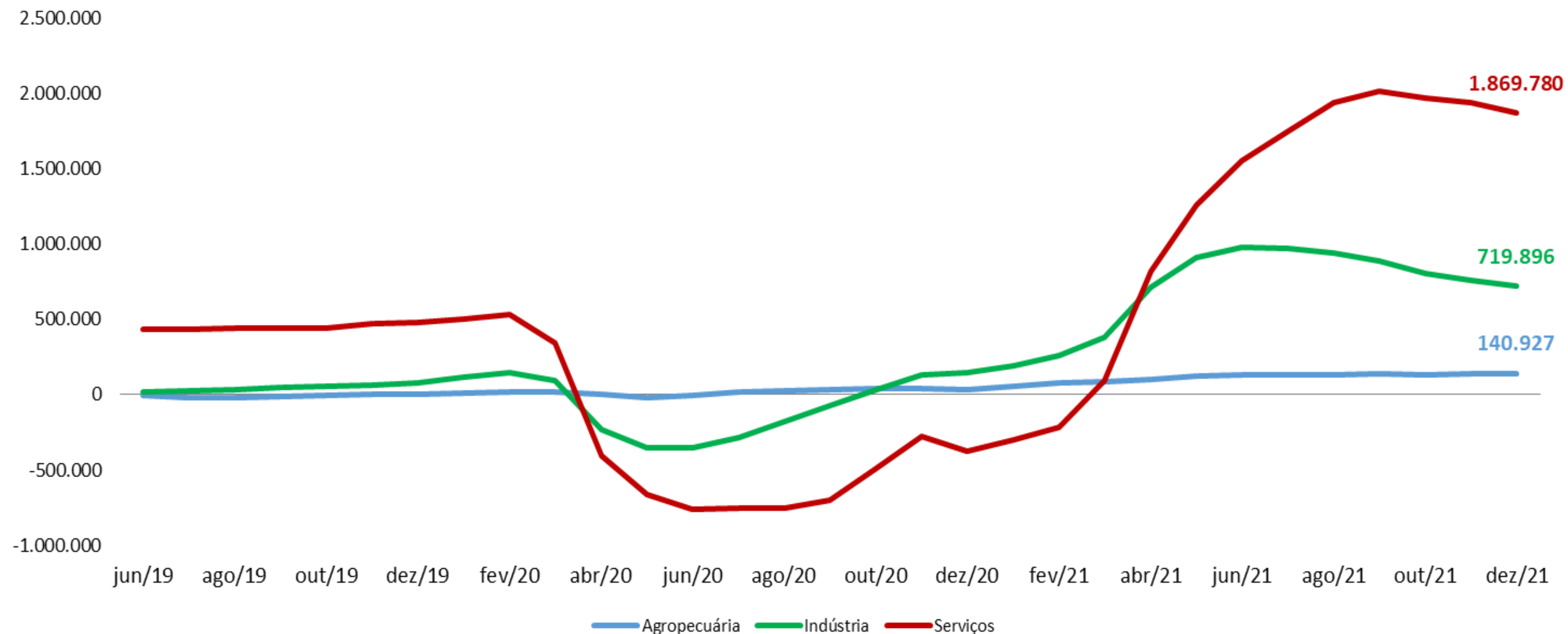


Fonte: Banco Central do Brasil.

# Brasil: Saldo do Emprego = Admissões – Desligamentos

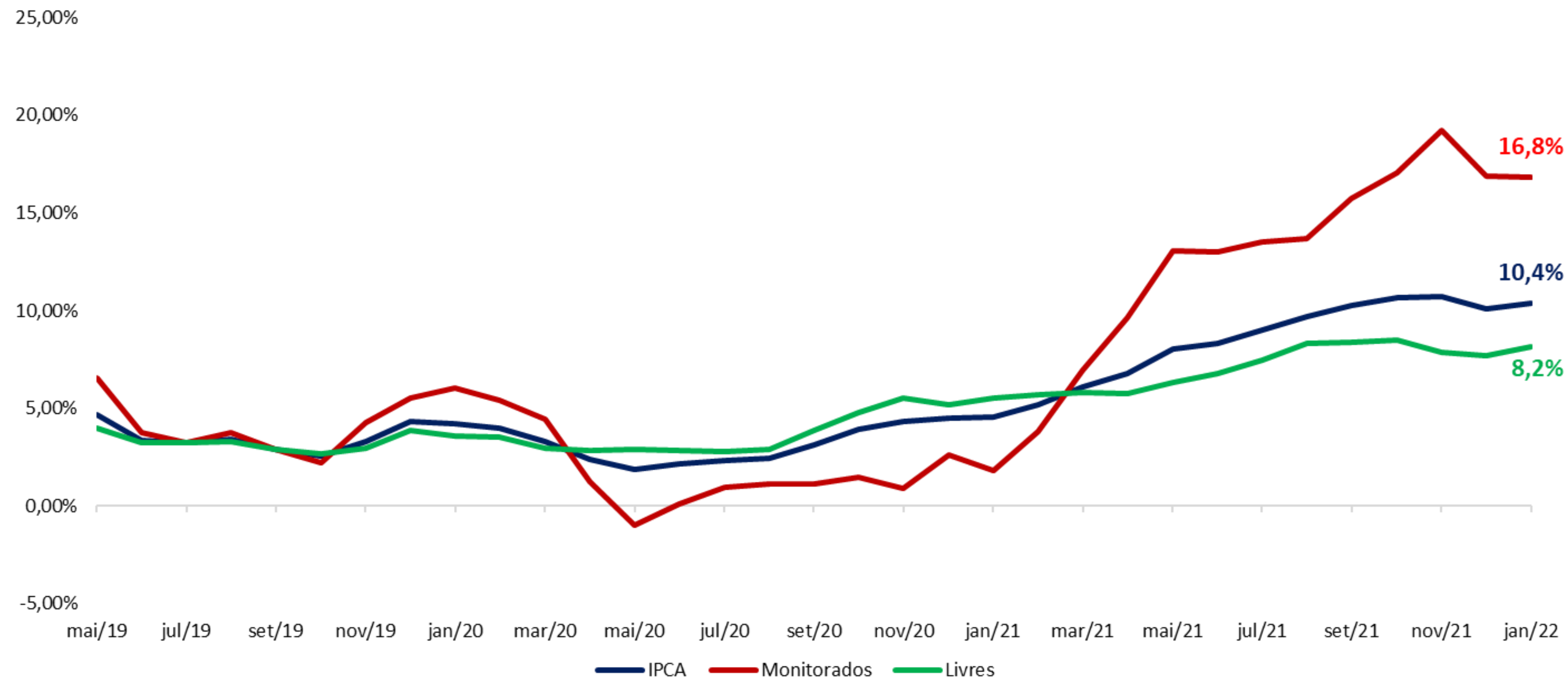
Em 2021, o Brasil ganhou 2.730.603 postos de trabalho formais no acumulado de janeiro a dezembro. Saldo de contratações nos últimos 12 meses:

- ✓ Indústria: +719.896 (inclui Construção Civil = 244.755)
- ✓ Serviços: +1.869.780 (inclui Comércio = 643.754)
- ✓ Agropecuária: +140.927



# Inflação - IPCA

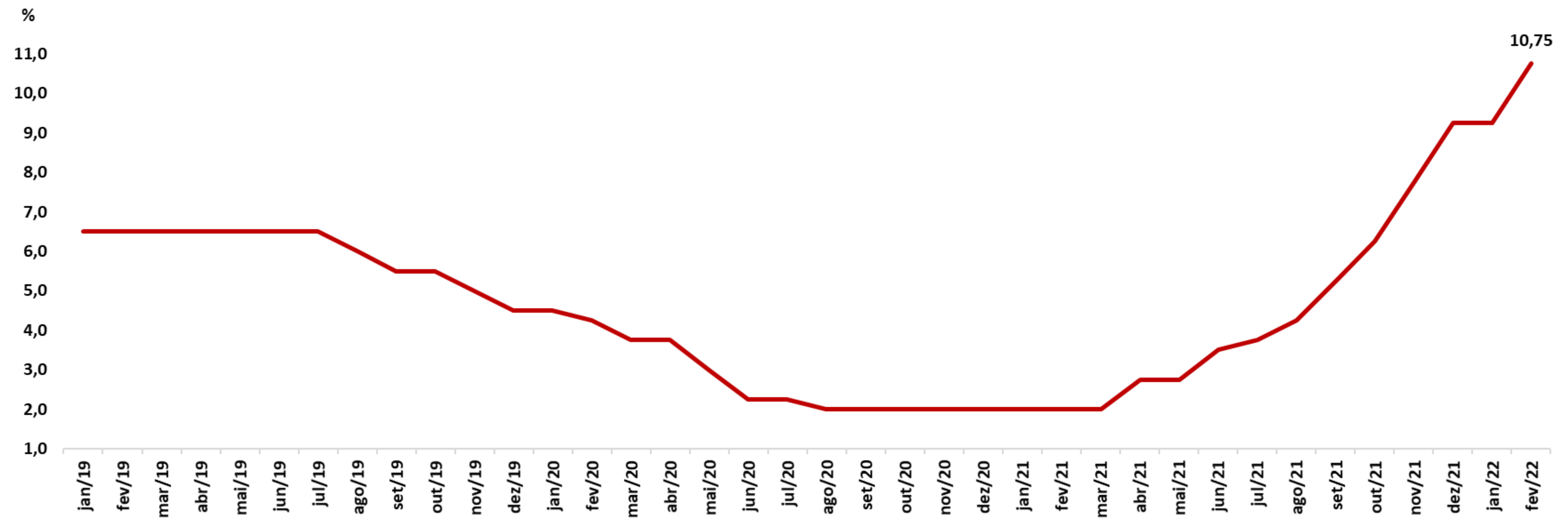
- Em janeiro de 2022, o IPCA registrou alta de 0,54% no mês e alta de 10,4% no acumulado de 12 meses.
- Destaque para o aumento de 8,2% nos preços livres e alta de 16,8% nos preços monitorados (gasolina, energia elétrica, remédios, planos de saúde, ônibus, etc.).
- Conforme Relatório de Mercado do BC (14/02/2022), a perspectiva para 2022 é que o IPCA feche o ano em 5,50%.



Fonte: Banco Central do Brasil.

# Taxa Selic (% a.a.)

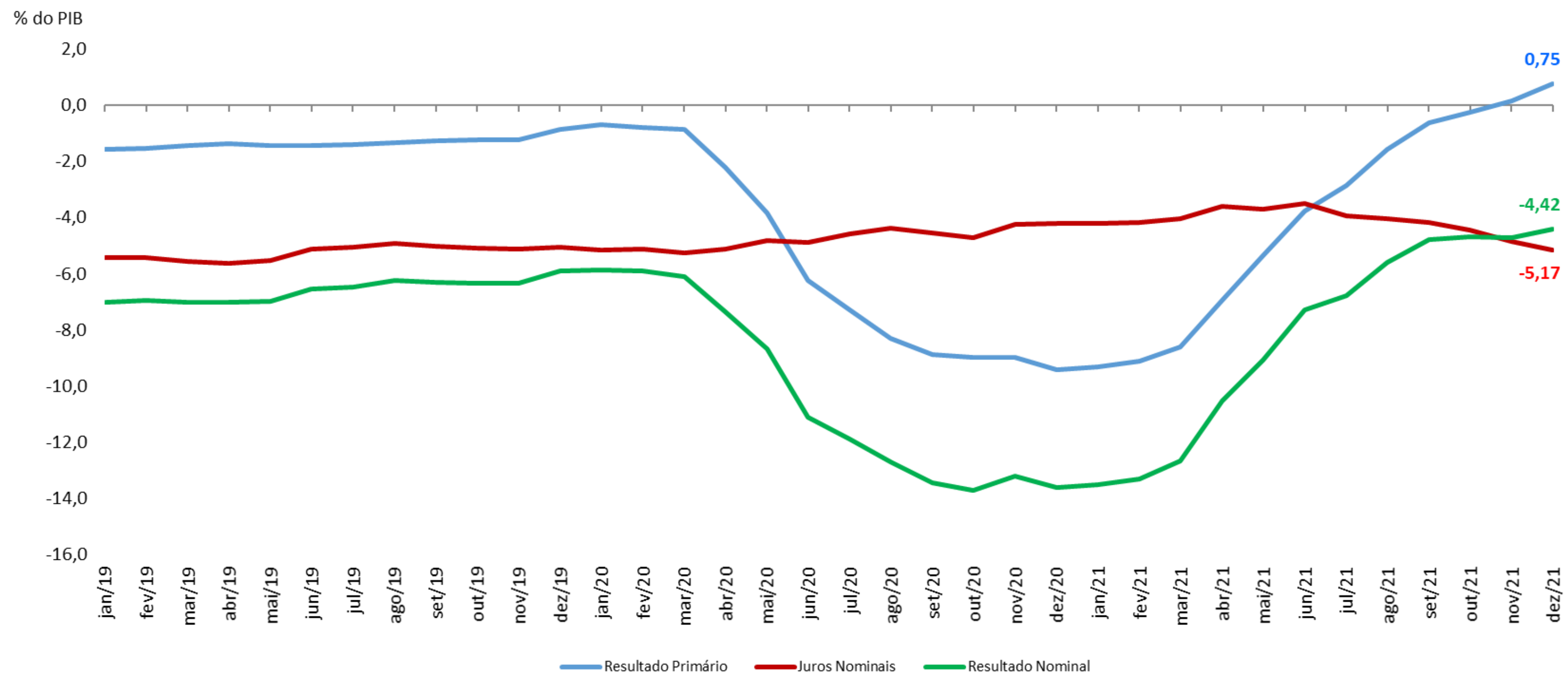
- Em dezembro de 2021, o Copom elevou a taxa Selic para 9,25% a.a. Em fevereiro de 2022, a taxa foi elevada para 10,75%, maior patamar desde 2017.



Fonte: Banco Central do Brasil

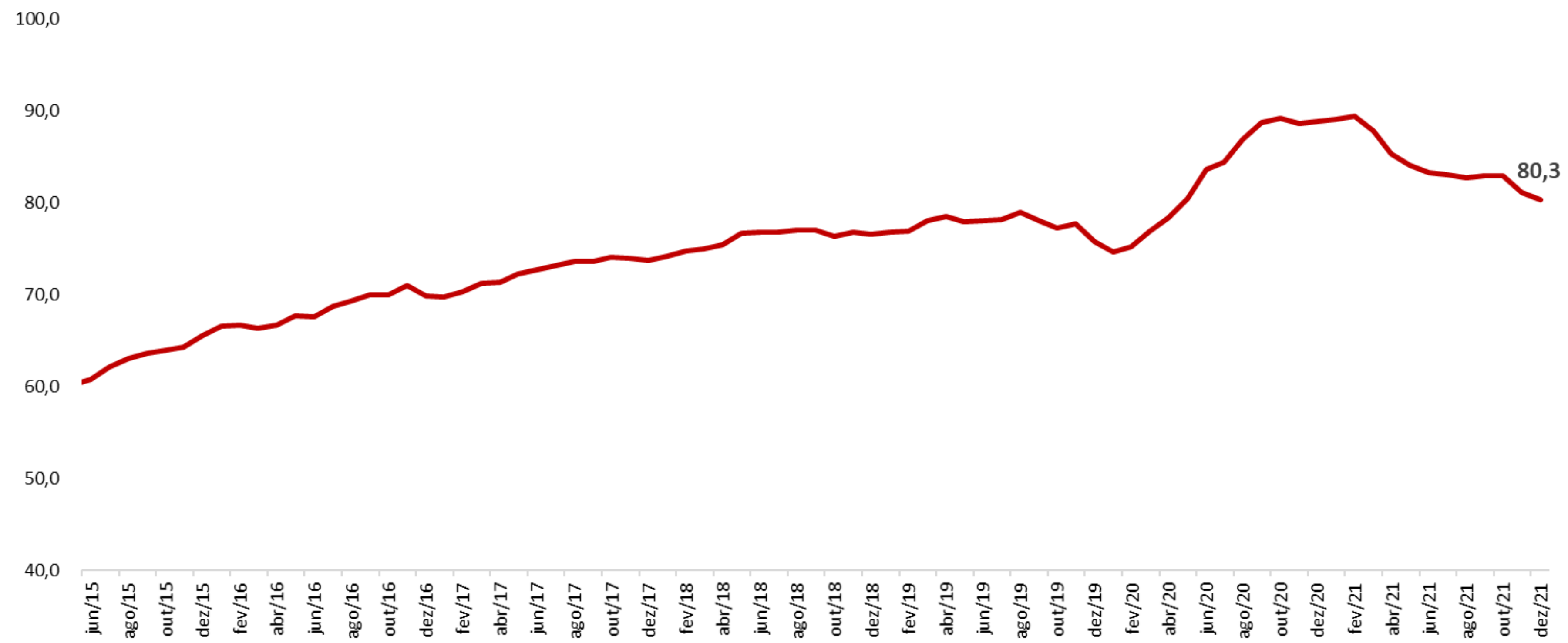
# Resultado Fiscal em 12 meses

- Em dezembro de 2021, o déficit primário alcançou R\$ 64,7 bilhões (-0,75% do PIB) e o pagamento de juros R\$ 448,4 bilhões (5,17% do PIB) nos últimos 12 meses.
- O déficit nominal de 2021 atingiu R\$ 383,7 bilhões (4,42% do PIB).
- De acordo com o Relatório Prisma do Ministério da Fazenda (dezembro/2021), a expectativa do mercado para o resultado primário do governo central em 2022 é de déficit de R\$ 95,5 bilhões.



# Dívida Bruta

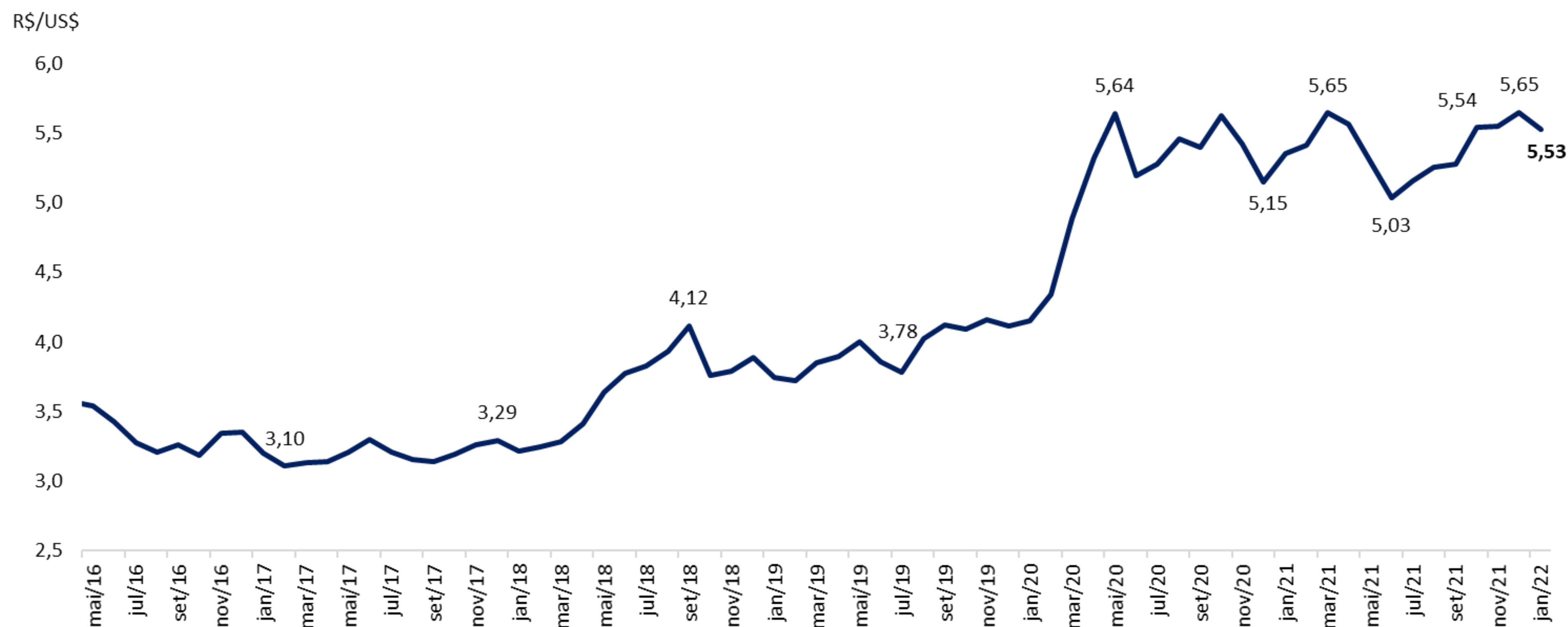
- A Dívida Bruta do Governo Geral - DBGG (Governo Federal, INSS, governos estaduais e governos municipais) alcançou R\$ 7,0 trilhões em dezembro de 2021 (80,3% do PIB).
- A expectativa é que a dívida bruta alcance 84,0% no final de 2022 (Rel. Prisma/Min. Fazenda, dezembro/2021).





# Taxa de Câmbio (R\$/US\$ - média mensal)

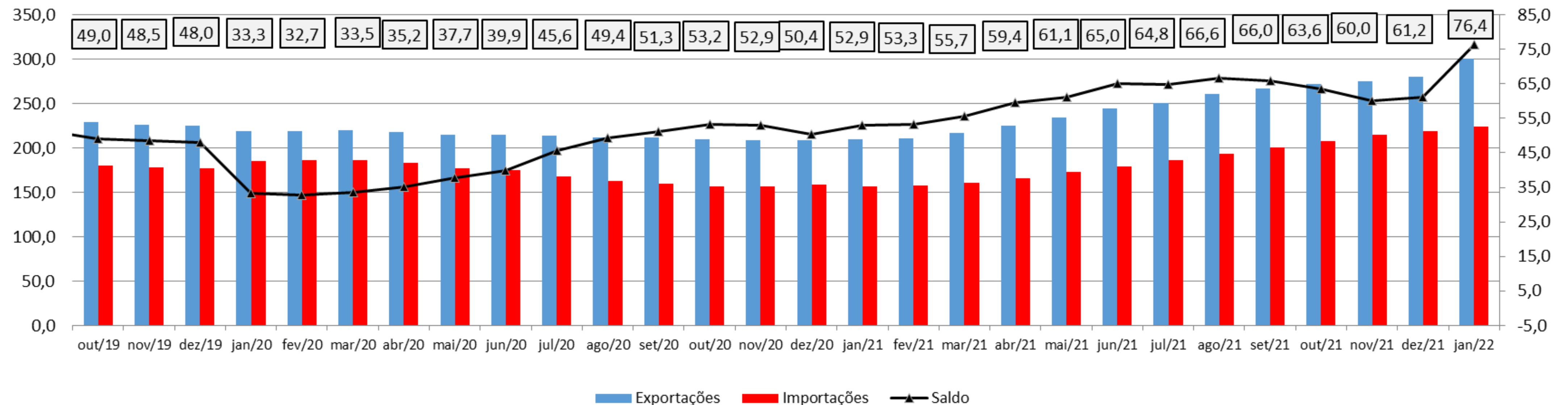
- A cotação média do dólar alcançou o máximo, para o período analisado, em abril de 2021 (R\$ 5,65), recuando suavemente nos meses seguintes. O ano de 2021 encerrou com o dólar cotado em média R\$ 5,65. Em janeiro de 2022, a cotação média alcançou R\$ 5,53.



# Saldo da Balança Comercial – Brasil

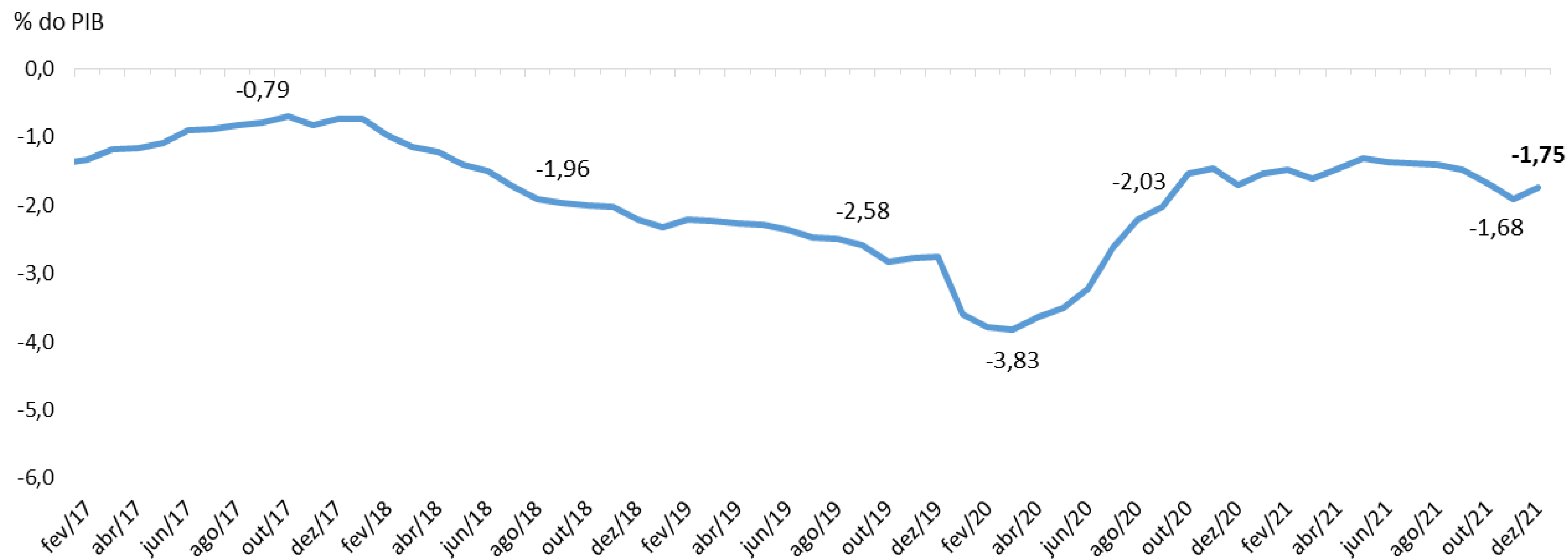
- O saldo da balança comercial em 12 meses até janeiro/2022 alcançou US\$ 61,2 bilhões;
- Nos últimos 12 meses, as exportações subiram 42,6% e as importações cresceram 42,3%.

Exportações, Importações e Saldos em 12 meses  
(US\$ FOB em bilhões)



# Transações Correntes

- Em dezembro de 2021, o saldo das Transações Correntes alcançou déficit de US\$ 28,1 bilhões (-1,75% do PIB), indicando piora em relação ao verificado em outubro de 2020 (-1,70% do PIB).



Fonte: Banco Central do Brasil

Transações Correntes acumulado em 12 meses em relação ao PIB

\*O Banco Central, em Nota à imprensa de 23/09/2019, informou sobre uma revisão promovida na série de estatísticas de Transações Correntes.

# Panorama Internacional – PIB

	Preliminar		Projeções	
	2020	2021	2022	2023
<b>Economias Avançadas</b>	<b>-4,5</b>	<b>5,0</b>	<b>3,9</b>	<b>2,6</b>
Estados Unidos	-3,4	5,6	5,2	2,6
Alemanha	-4,6	2,7	4,0	2,5
França	-8,0	6,7	3,9	1,8
Japão	-4,5	1,6	3,3	1,8
Reino Unido	-9,4	7,2	4,7	2,3
Canadá	-5,2	4,7	4,1	2,8
<b>Economias Emergentes</b>	<b>-2,0</b>	<b>6,5</b>	<b>4,8</b>	<b>4,7</b>
Rússia	-2,7	4,5	2,8	2,1
China	2,3	8,1	4,8	5,2
Índia	-7,3	9,0	9,0	7,1
<b>Brasil</b>	<b>-4,1</b>	<b>4,7</b>	<b>0,3*</b>	<b>1,5*</b>
África do Sul	-6,4	4,6	1,9	1,4
México	-8,2	5,3	2,8	2,7
<b>Mundo</b>	<b>-3,1</b>	<b>5,9</b>	<b>4,4</b>	<b>3,8</b>

Fonte: FMI (Janeiro/2022)  
\*Relatório Focus 14/02/2022.

# Projeções Brasil – Banco Central

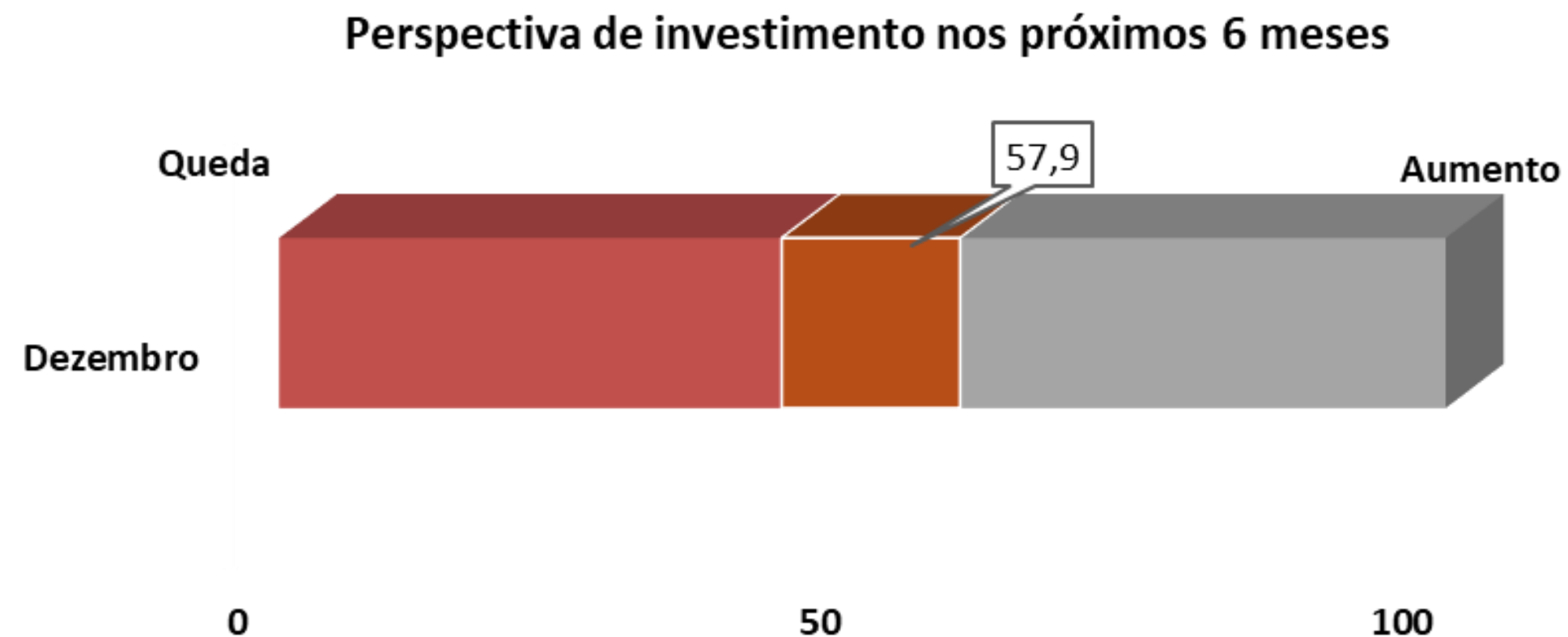
Relatório de Mercado (Focus) 14/02/2022

Variável	2022	2023
PIB (%)	0,30	1,50
IPCA (%)	5,50	3,50
Taxa de câmbio R\$/US\$ (fim do período)	5,58	5,45
Balança Comercial (US\$ bilhões)	58,40	51,00
Conta corrente (US\$ bilhões)	-24,00	-34,44
Investimento direto no país (US\$ bilhões)	60,00	70,00
Dívida Líquida no setor público (% do PIB)	60,90	64,30

Fonte: Banco Central do Brasil; Relatório de Mercado 14/02/2022.

# Brasil: Sondagens CNI

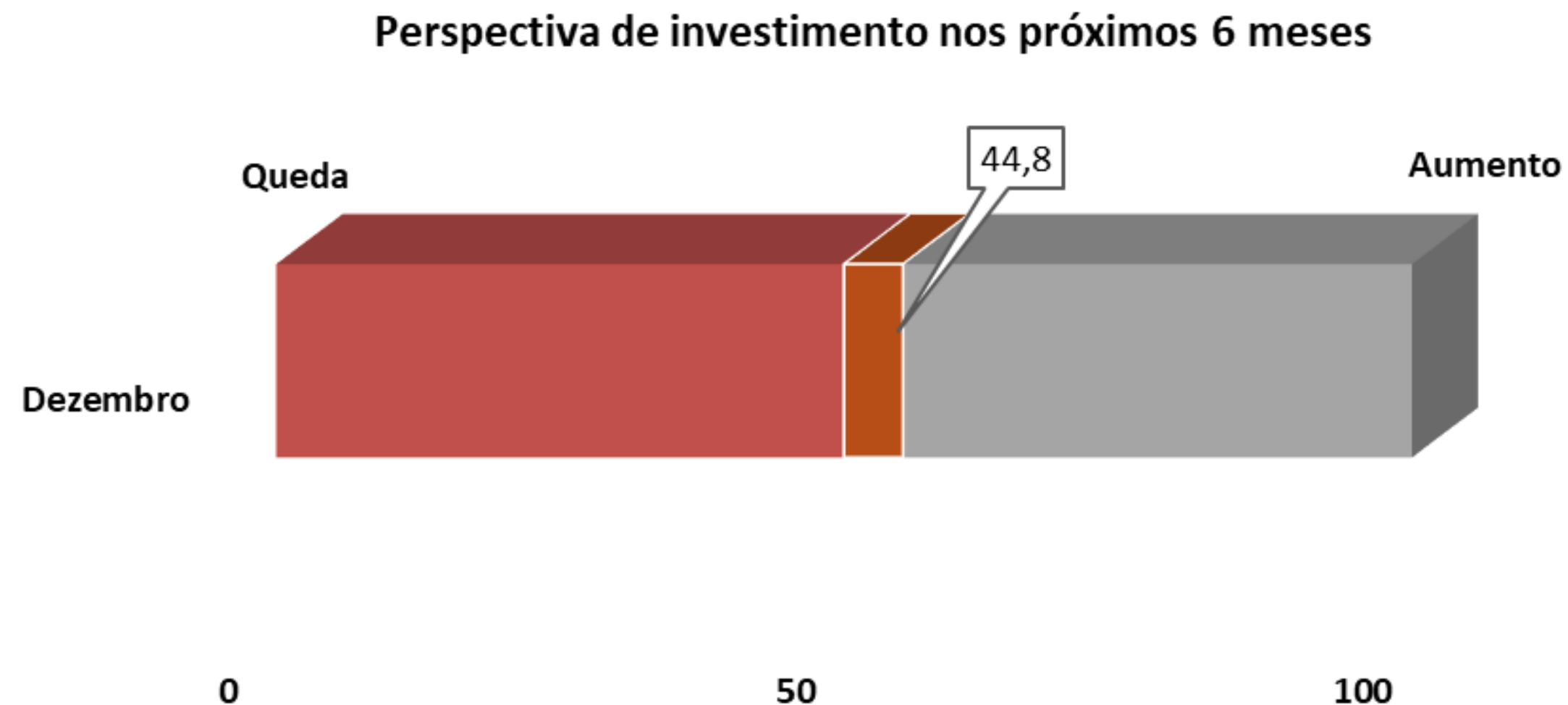
## Sondagem Industrial - 12/2021



A Sondagem mostra o nível de percepção do empresário com a variável.

Indicadores acima de 50 pontos sinalizam crescimento e abaixo de 50 pontos, queda.

## Sondagem Industrial da Construção - 12/2021

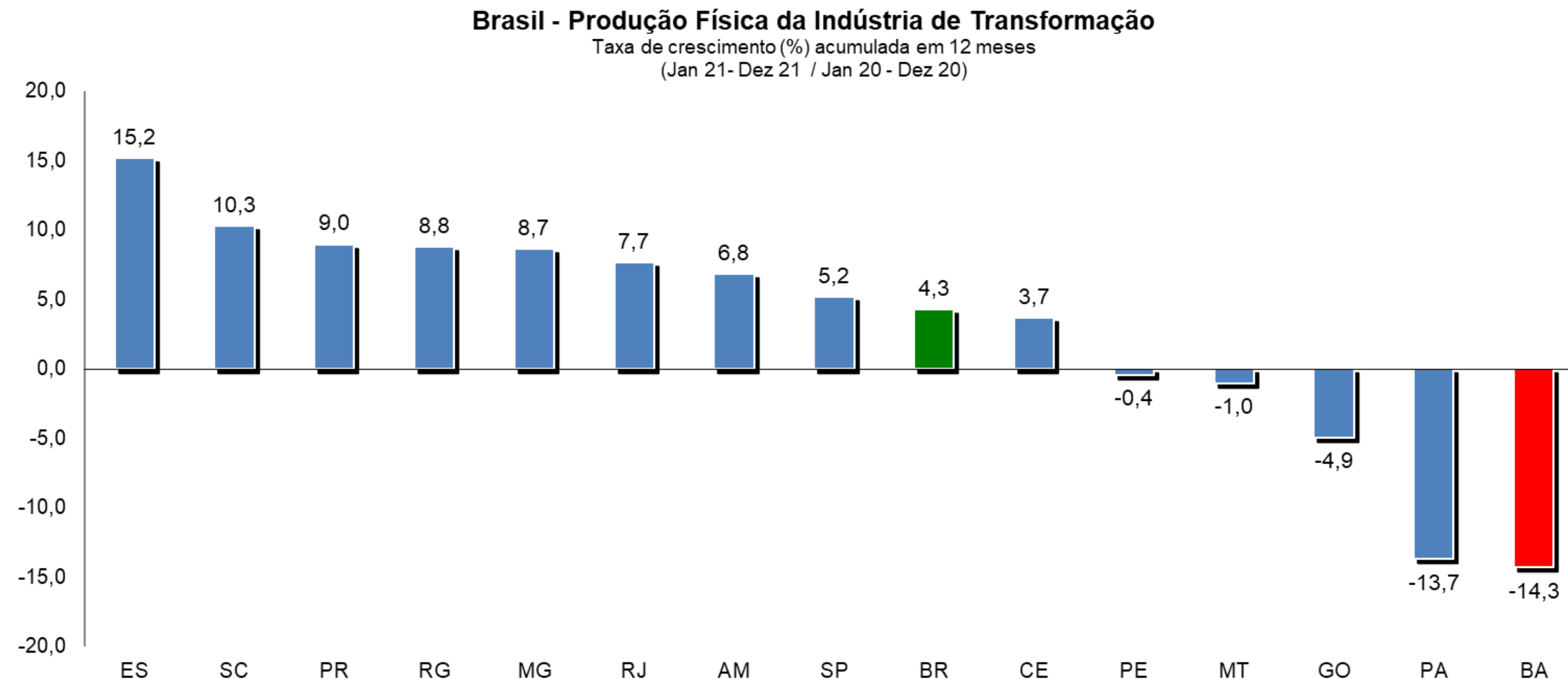




# Indicadores Conjunturais da Economia da Bahia

# Produção Física da Indústria de Transformação

- A produção física da Indústria de Transformação baiana apresentou queda de 13,2% no acumulado dos últimos doze meses até dezembro de 2021, enquanto a Indústria de Transformação brasileira cresceu 5,6% no mesmo período.



Fonte: IBGE. Pesquisa Industrial Mensal – Produção Física (PIM-PF).



# Produção Física da Indústria de Transformação

<b>Produção Física por Estados Indústria de Transformação (variação percentual)</b>		
<b>Estados</b>	<b>Dez 21 / Dez 20</b>	<b>Jan - Dez 21 / Jan - Dez 20</b>
<b>São Paulo</b>	<b>-5,7</b>	<b>5,2</b>
<b>Minas Gerais</b>	<b>-2,0</b>	<b>8,7</b>
<b>Rio de Janeiro</b>	<b>7,1</b>	<b>7,7</b>
<b>Paraná</b>	<b>2,2</b>	<b>9,0</b>
<b>Rio Grande do Sul</b>	<b>-4,2</b>	<b>8,8</b>
<b>Santa Catarina</b>	<b>-10,0</b>	<b>10,3</b>
<b>Bahia</b>	<b>-11,6</b>	<b>-14,3</b>
<b>Amazonas</b>	<b>2,4</b>	<b>6,8</b>
<b>Pará</b>	<b>-21,0</b>	<b>-13,7</b>
<b>Espírito Santo</b>	<b>0,4</b>	<b>15,2</b>
<b>Goiás</b>	<b>9,0</b>	<b>-4,9</b>
<b>Pernambuco</b>	<b>-4,6</b>	<b>-0,4</b>
<b>Ceará</b>	<b>-21,0</b>	<b>3,7</b>
<b>Mato Grosso</b>	<b>23,1</b>	<b>-1,0</b>
<b>Brasil</b>	<b>-5,9</b>	<b>4,3</b>

Fonte: IBGE; elaboração FIEB/GEDI

# Produção Física da Indústria de Transformação

<b>Bahia: PIM-PF de Dezembro de 2021 (variação percentual)</b>		
	<b>Dez 21 / Dez 20</b>	<b>Jan - Dez 21 / Jan - Dez 20</b>
<b>Indústria de Transformação</b>	<b>-11,6</b>	<b>-14,3</b>
Refino de petróleo e biocombustíveis	14,5	-18,1
Produtos químicos	-4,7	4,7
Alimentos	7,0	-1,7
Celulose e papel	-7,9	1,6
Veículos automotores	-95,8	-94,9
Borracha e plástico	-15,9	5,2
Bebidas	-24,2	-7,7
Metalurgia	-46,1	-17,0
Couro e Calçados	-5,5	31,2
Minerais não metálicos	-1,0	8,3
Equipamentos de Informática	58,5	15,4
<b>Extrativa Mineral</b>	<b>11,4</b>	<b>7,3</b>

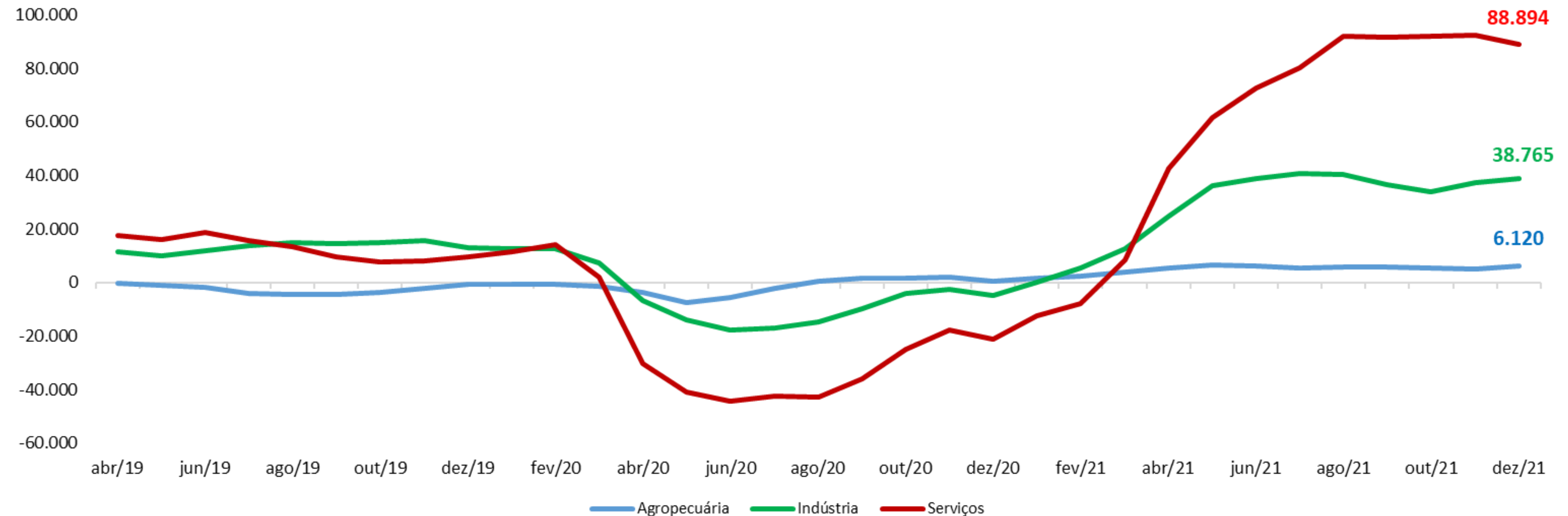
Fonte: IBGE; elaboração FIEB/GEDI

# Bahia: Saldo do Emprego = Admissões – Desligamentos

A Bahia ganhou 133.779 postos de trabalho formais até dezembro de 2021.

Saldo de contratações nos últimos 12 meses:

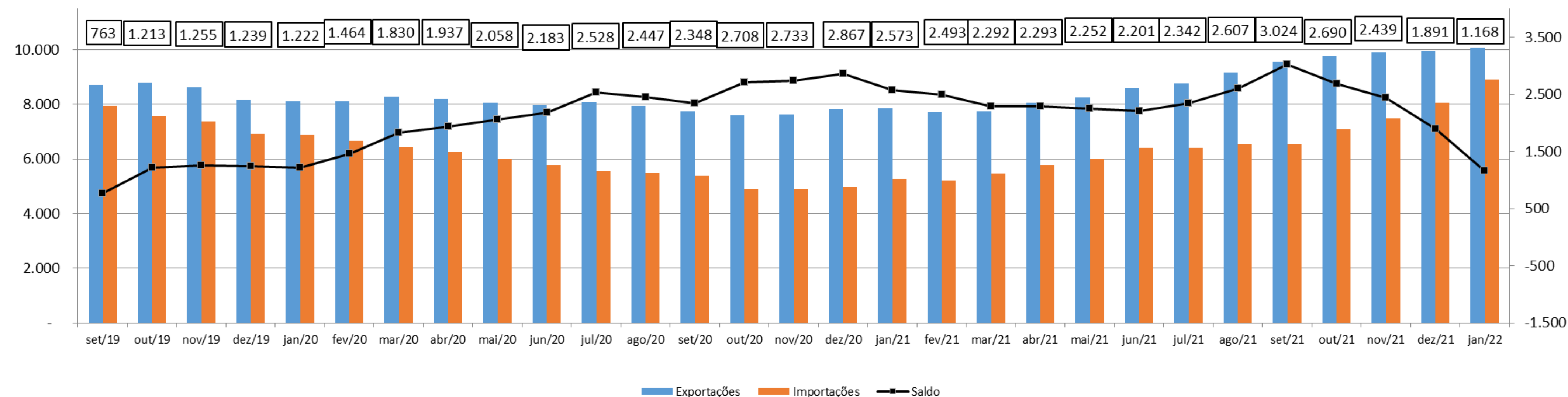
- ✓ Indústria: +38.765 (Inclui Construção Civil = +15.570)
- ✓ Serviços: +88.894 (inclui Comércio = 34.047)
- ✓ Agropecuária: +6.120



# Saldo da Balança Comercial – Bahia

- O saldo da balança comercial em 12 meses até janeiro/2022 alcançou US\$ 1,17 bilhão;
- Nos últimos 12 meses, as exportações subiram 30,4% e as importações cresceram 70,3%.

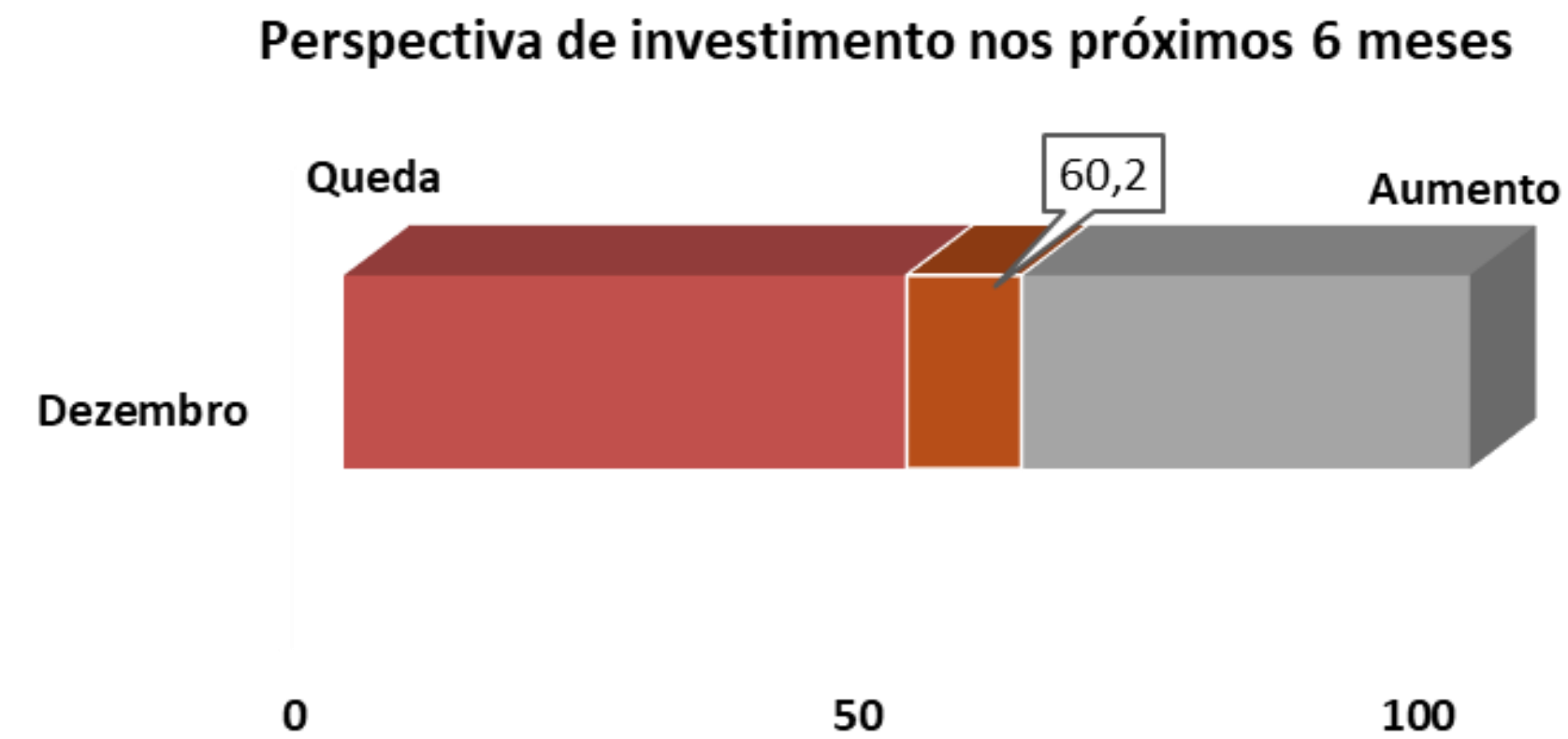
Exportações, Importações e Saldos em 12 meses (US\$ FOB em milhões)



Fonte: Ministério da Economia/Indústria, Comércio Exterior e Serviços.

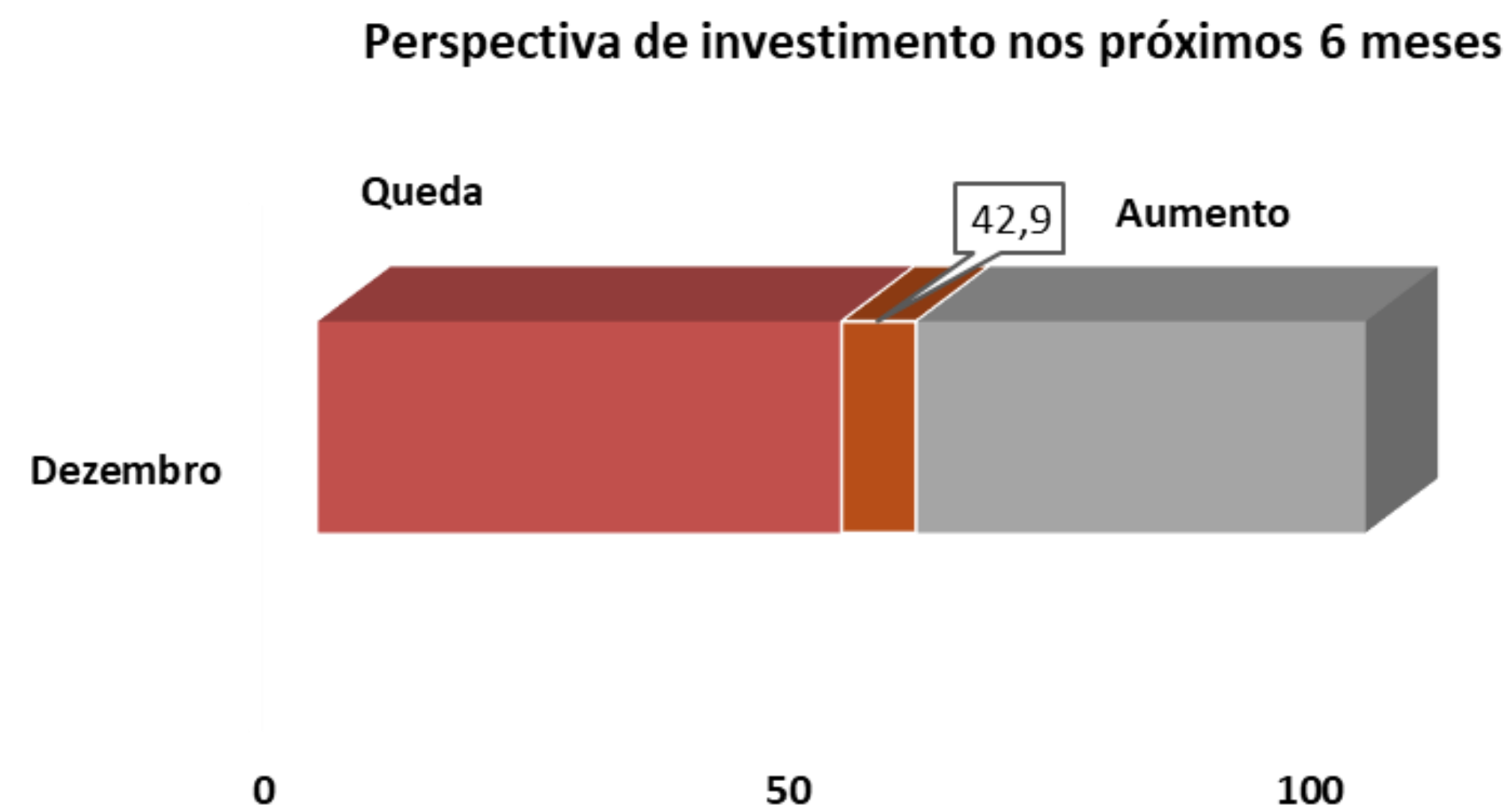
# Bahia: Sondagens CNI

## Sondagem Industrial - 12/2021



A Sondagem mostra o nível de percepção do empresário com a variável. Indicadores acima de 50 pontos sinalizam crescimento e abaixo de 50 pontos, queda.

## Sondagem Industrial da Construção - 12/2021



**Presidente:** *Antonio Ricardo Alvarez Alban*

**Superintendência FIEB:** *Vladson Bahia Menezes*

**Gerência Executiva de Desenvolvimento Industrial:** *Marcus Emerson Verhine*

**Gerência de Estudos Técnicos**

**Gerente:** *Ricardo Menezes Kawabe*

**Equipe Técnica:**

*Carlos Danilo Peres Almeida*

*Giselda Federico*

*Ana Paula Silveira Almeida*

*Vanessa Natali da Paz dos Santos – Estagiária em Economia*

