



ESTUDO

Renda dos donos de Pequenos Negócios na Bahia

METODOLOGIA

- O estudo foi realizado pelo Sebrae com base na Pnad (Pesquisa Nacional por Amostra de Domicílios) do 3º trimestre de 2023, do IBGE (Instituto Brasileiro de Geografia e Estatística);
- **DN** = donos de pequenos negócios;
- **SM** = salário mínimo;
- Recorte Bahia.

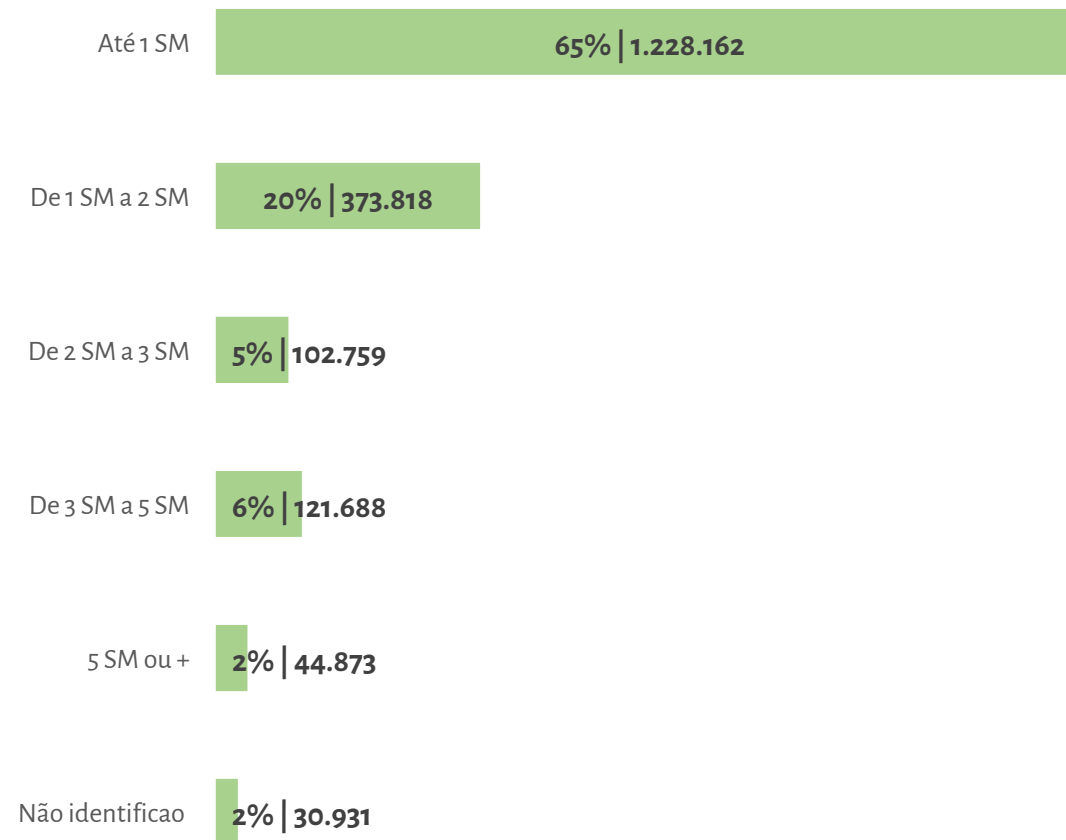


PRINCIPAIS RESULTADOS

- Na Bahia há **1,9 milhões de pequenos negócios**, formais e informais;
- **8 de cada 10 empreendedores** têm renda mensal de até 2 salários-mínimos;
- **89%** dos empreendedores baianos trabalham por conta própria;
- **57%** dos donos de pequenos negócios baianos são chefes de domicílio;
- No recorte por gênero, **87%** das mulheres possuem rendimento mensal de até 2 salários-mínimos. Os homens para a mesma faixa de rendimento representam **83%**;
- **79%** dos donos de pequenos negócios baianos são negros e **20%** são brancos;
- No recorte racial, **86%** dos negros possuem rendimento mensal de até 2 salários-mínimos. Os brancos para a mesma faixa de rendimento representam **76%**;
- **90%** dos empreendedores informais, ou seja, sem CNPJ possuem rendimento mensal de até 2 salários-mínimos. Em contrapartida **58%** dos empreendedores formais, com CNPJ, possuem o mesmo rendimento;
- Nas maiores faixas de rendimento mensal, com ganhos de mais de 3 salários-mínimos, há **4%** de empreendedores informais, para os formalizados esse quantitativo é de **29%**. **Ou seja, com a formalização há crescimento dos rendimentos mensais com o negócio.**

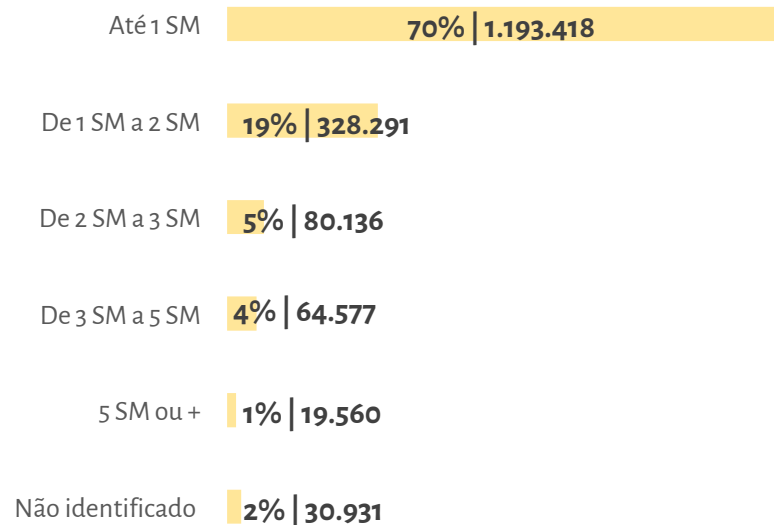


1| Distribuição dos 1,9 milhões de DN - em cada faixa de renda:

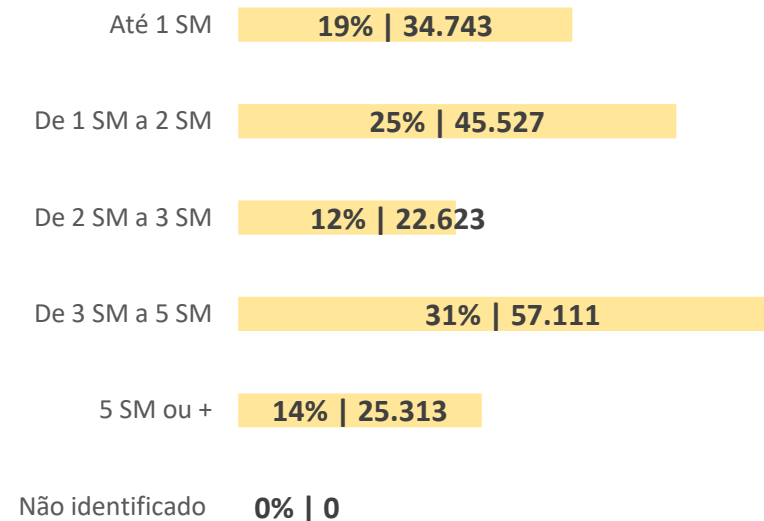


2| Distribuição dos DN por Conta própria e Empregador - em cada faixa de renda:

CONTA PRÓPRIA

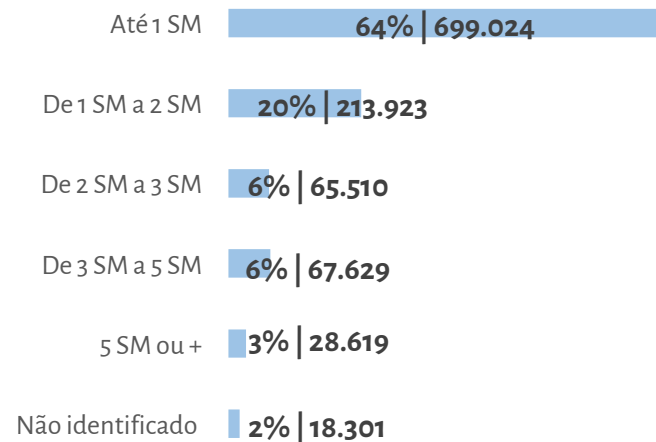


EMPREGADOR

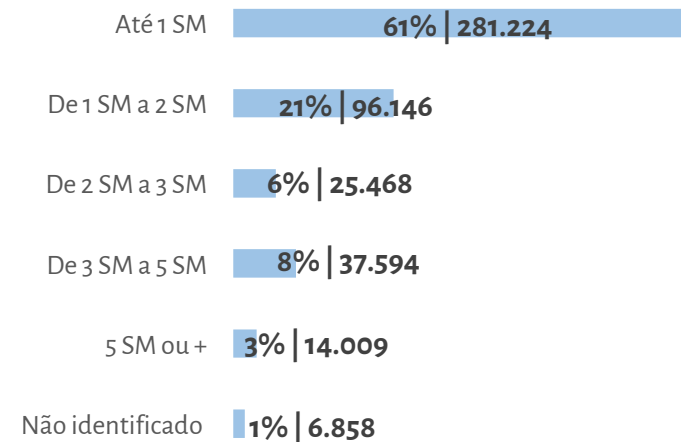


3 | Distribuição dos DN por posição no domicílio familiar - em cada faixa de renda:

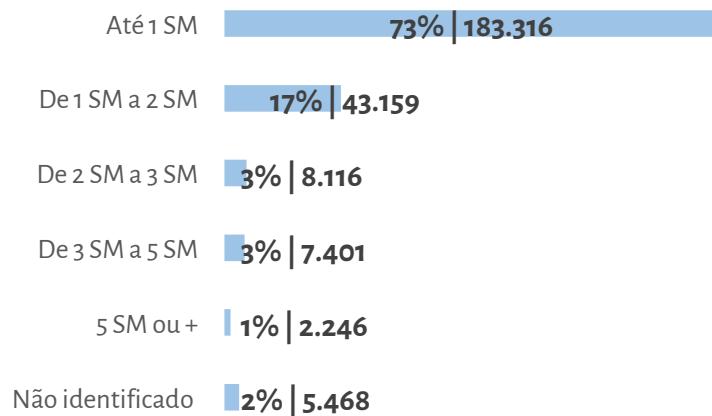
CHEFE DE DOMICÍLIO



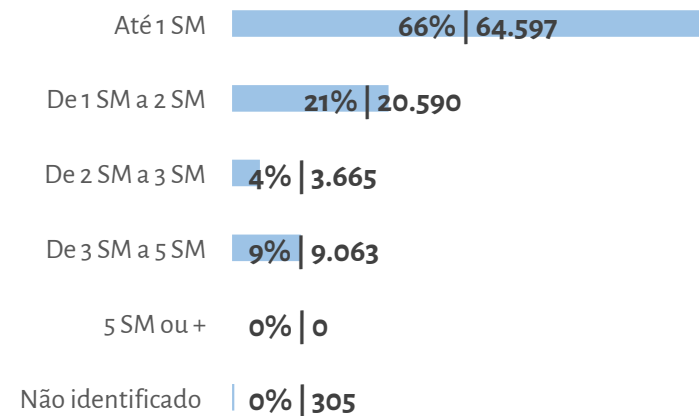
CÔNJUGE



FILHO(A)



OUTROS

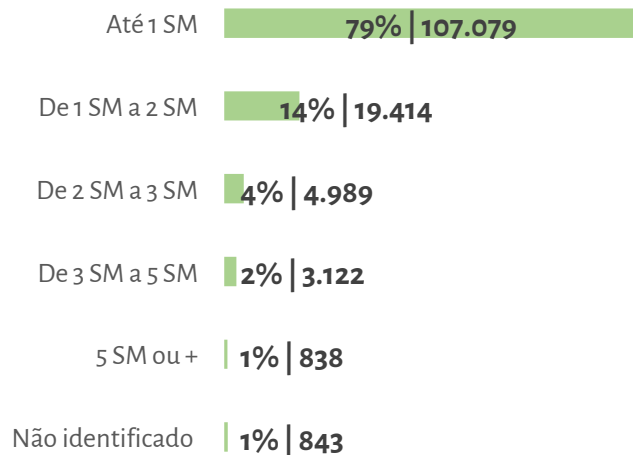


4 | Distribuição dos DN por sexo - em cada faixa de renda:

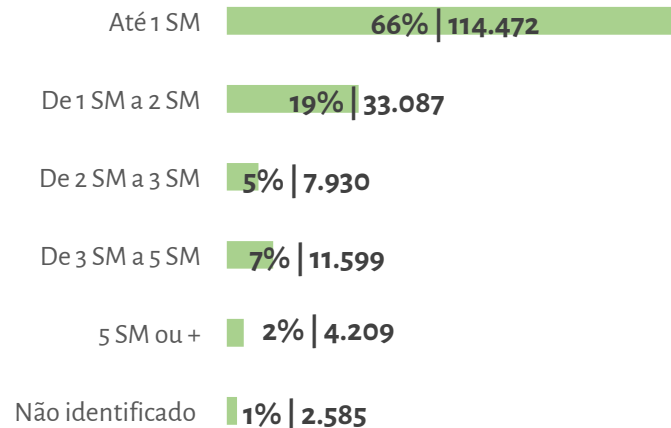


5 | Distribuição dos DN por faixa etária - em cada faixa de renda:

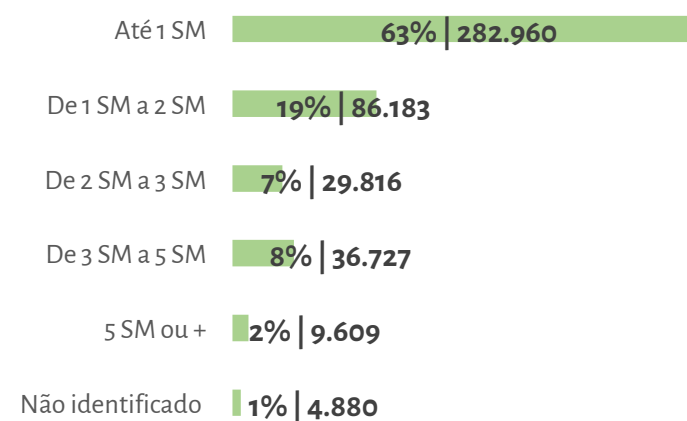
ATÉ 24 ANOS



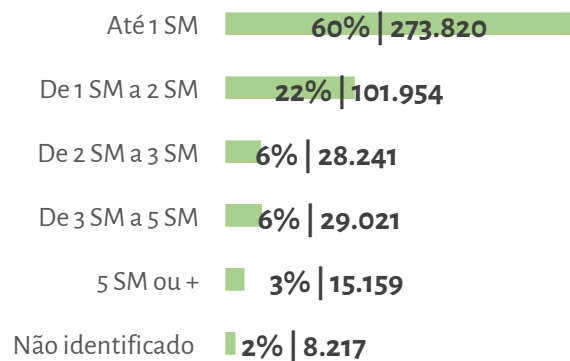
25 ATÉ 29 ANOS



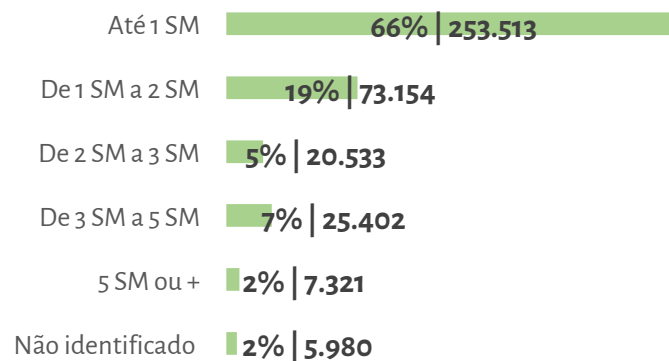
30 ATÉ 39 ANOS



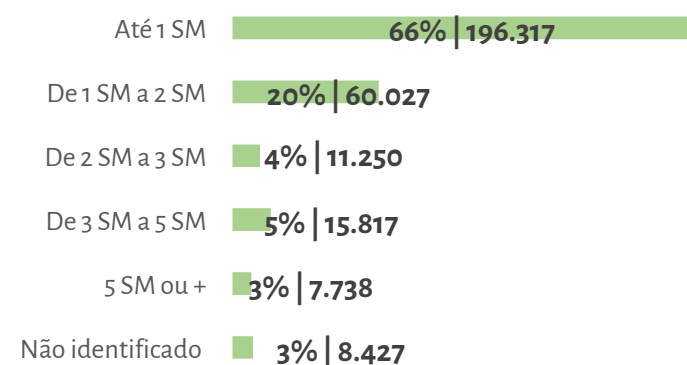
40 ATÉ 49 ANOS



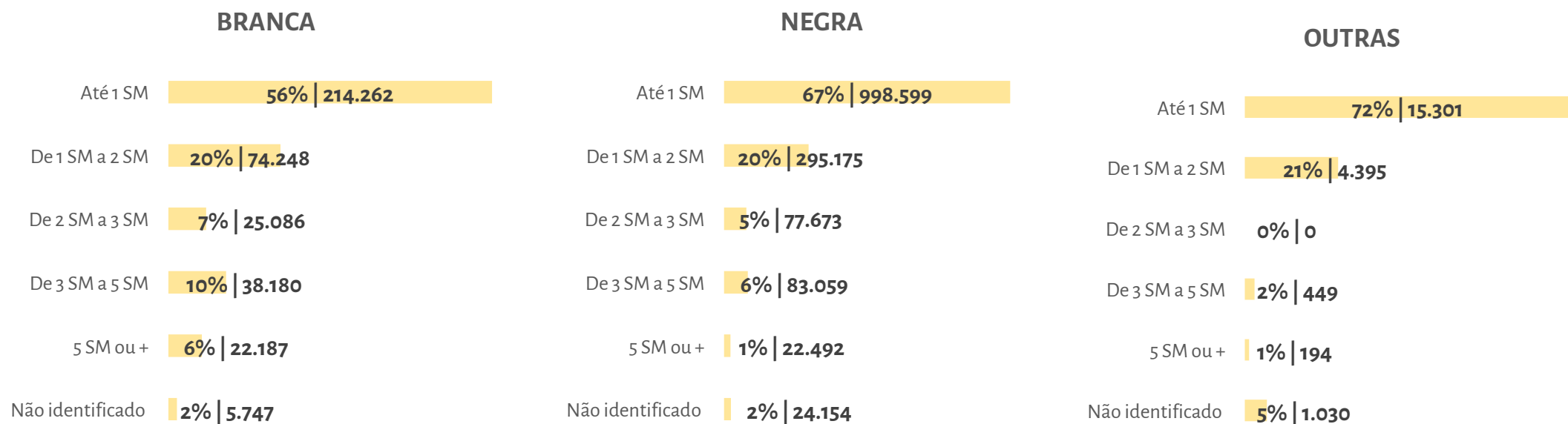
50 ATÉ 59 ANOS



60 OU MAIS

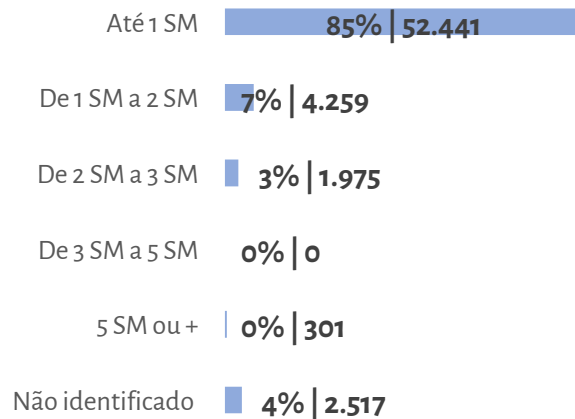


6 | Distribuição dos DN por raça - em cada faixa de renda:

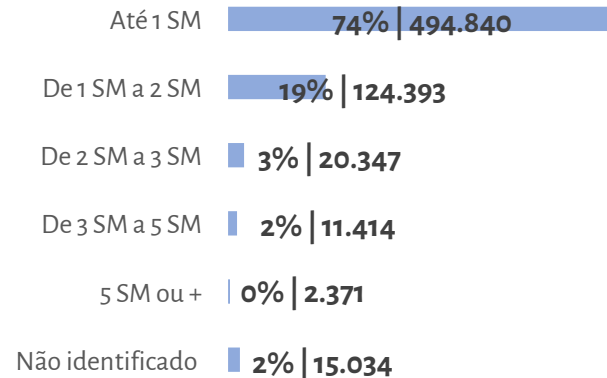


7 | Distribuição dos DN por escolaridade - em cada faixa de renda:

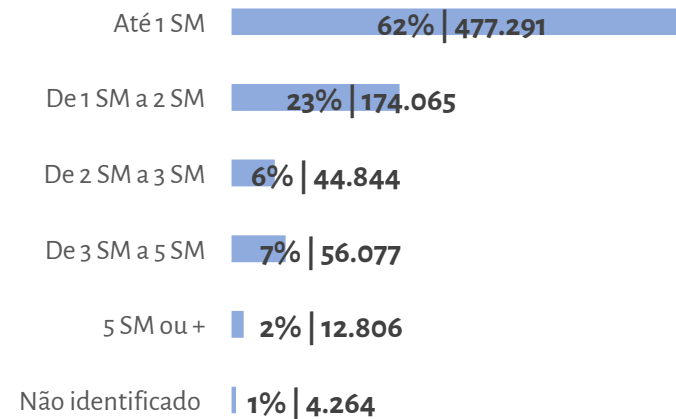
SEM INSTRUÇÃO



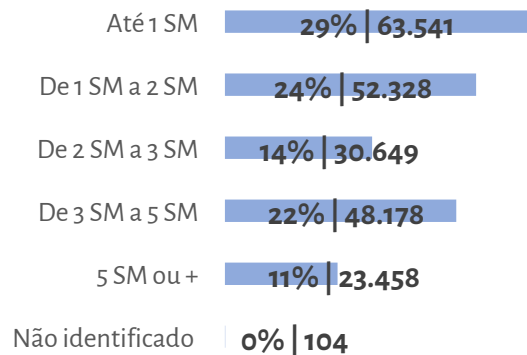
FUNDAMENTAL (COMPLETO OU INCOMPLETO)



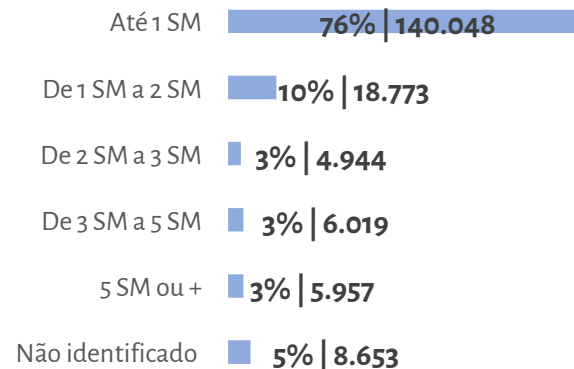
MÉDIO (COMPLETO OU INCOMPLETO)



SUPERIOR (INCOMPLETO OU MAIS)

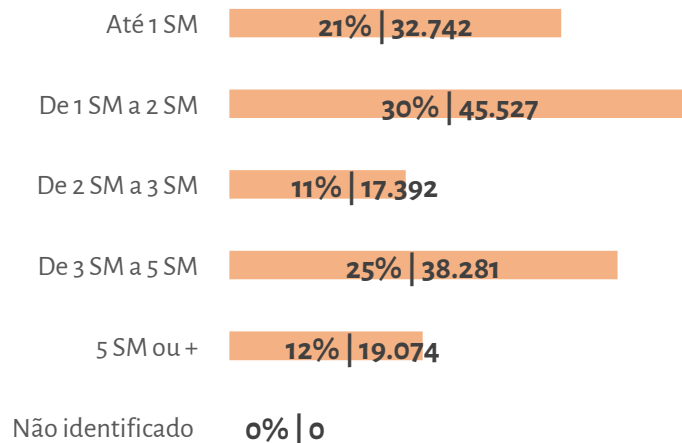


NÃO IDENTIFICADO

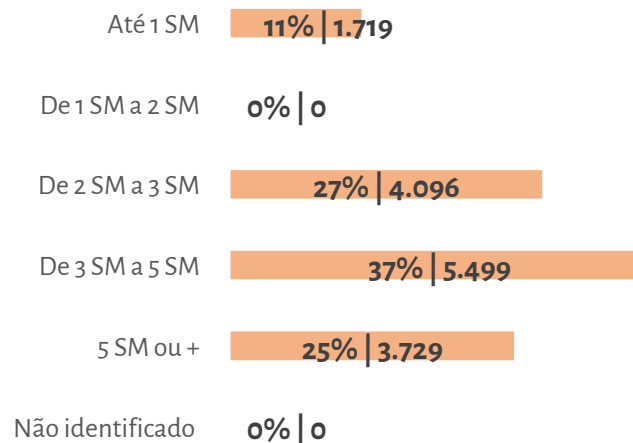


8 | Distribuição dos DN por faixa de empregados - em cada faixa de renda:

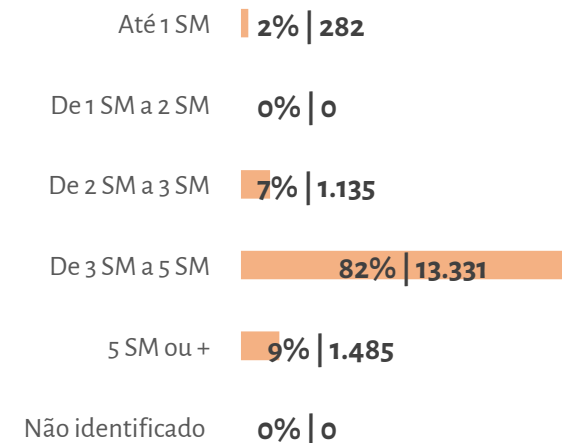
DE 1 A 5 EMPREGADOS




DE 6 A 10 EMPREGADOS



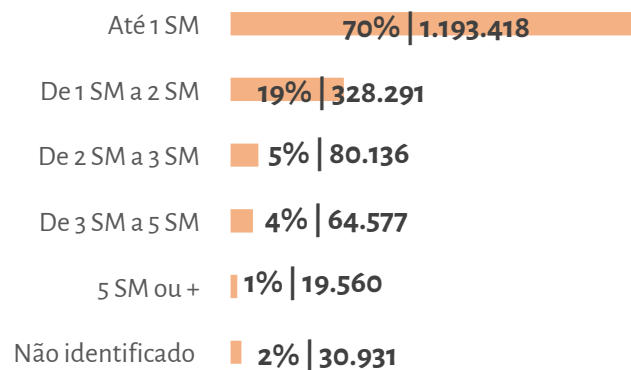
DE 11 A 50 EMPREGADOS




DE 51 OU MAIS EMPREGADOS



NÃO IDENTIFICADO

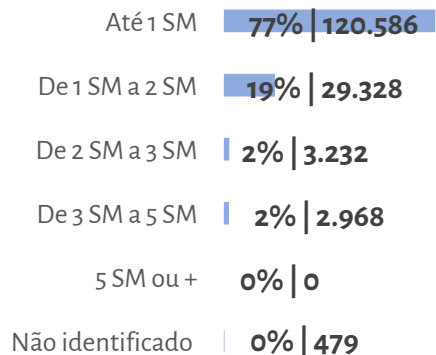


9 | Distribuição dos DN por CNPJ (sem e com) - em cada faixa de renda:

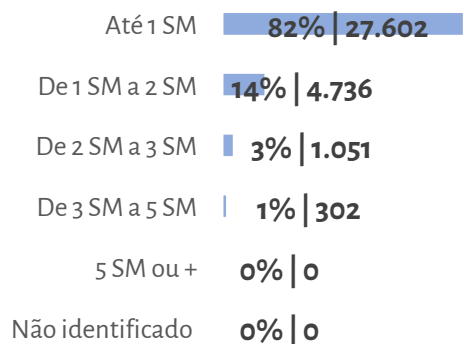


10 | Distribuição dos DN por local que trabalha - em cada faixa de renda:

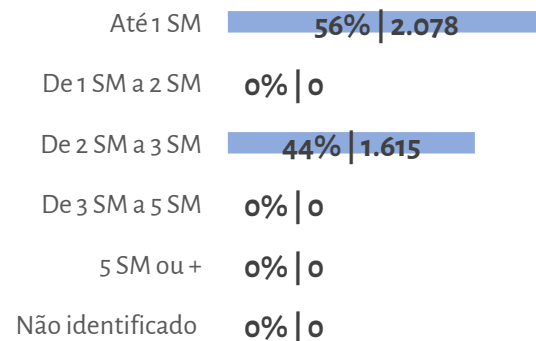
EM ÁREA/VIA PÚBLICA



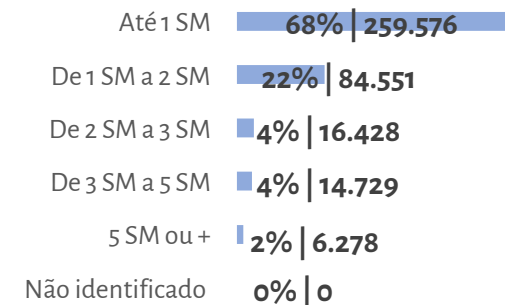
DOMICÍLIO SÓCIO/CLIENTE



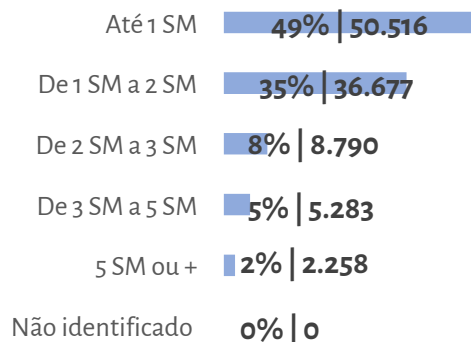
EM OUTRA EMPRESA



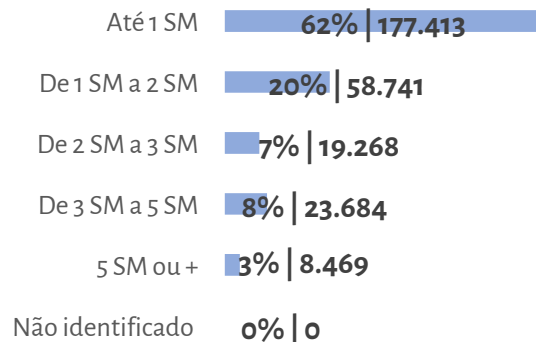
EM LOCAL DESIGNADO PELO CLIENTE



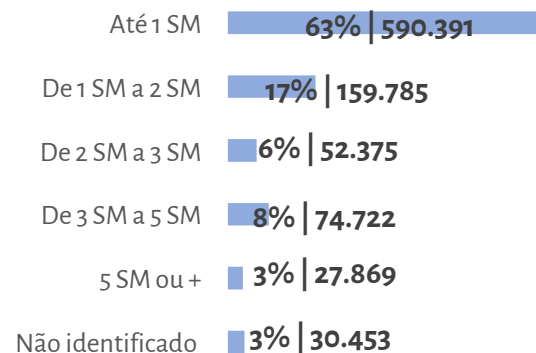
EM VEÍCULO



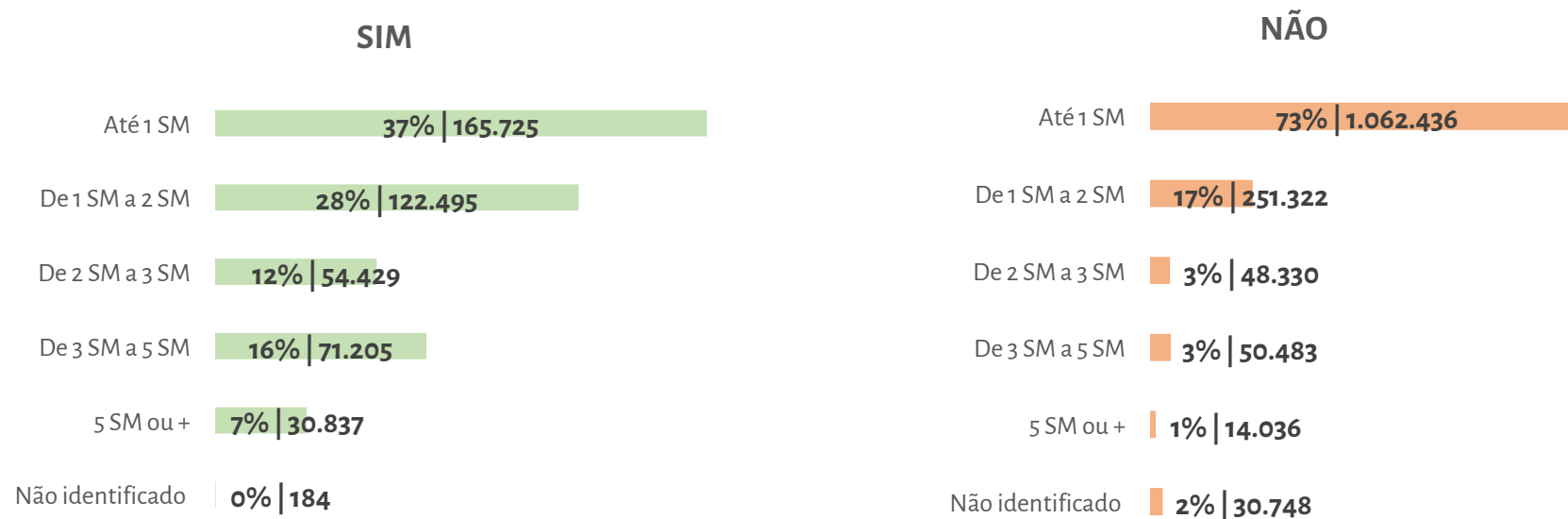
NO DOMICÍLIO



OUTROS

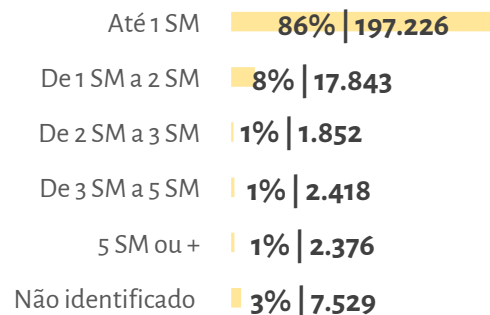


11| Distribuição dos DN segundo Previdência (se contribui ou não) - em cada faixa de renda:

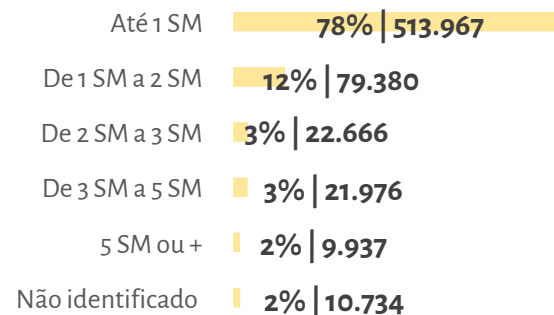


12 | Distribuição dos DN segundo a carga de trabalho semanal - em cada faixa de renda:

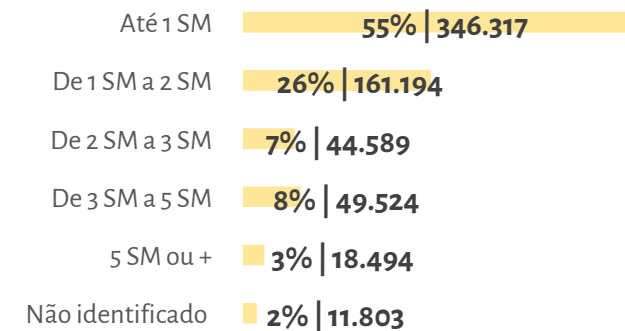
ATÉ 14 HORAS



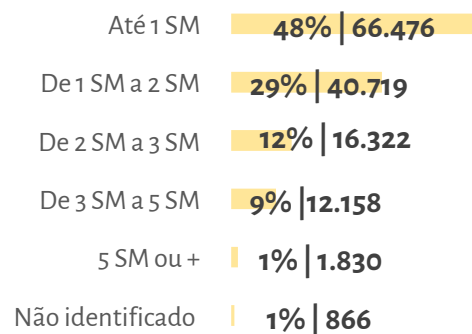
DE 14 ATÉ 40 HORAS



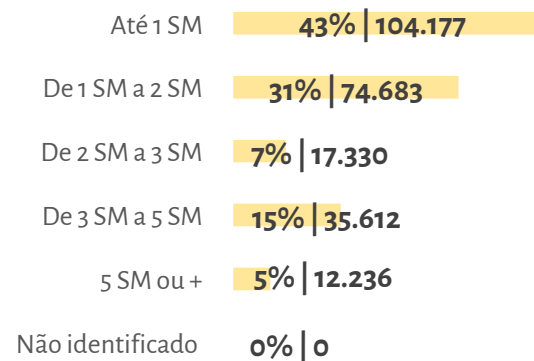
DE 40 ATÉ 45 HORAS



DE 45 ATÉ 49 HORAS

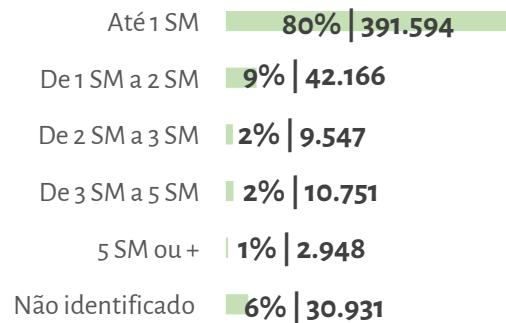


DE 49 HORAS OU MAIS

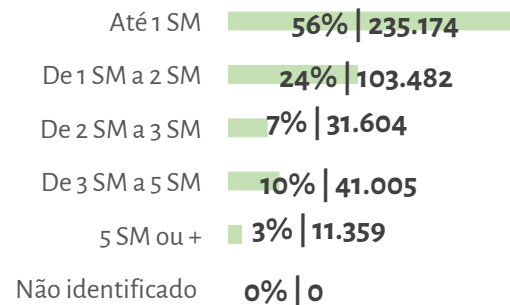


13 | Distribuição dos DN por setor - em cada faixa de renda:

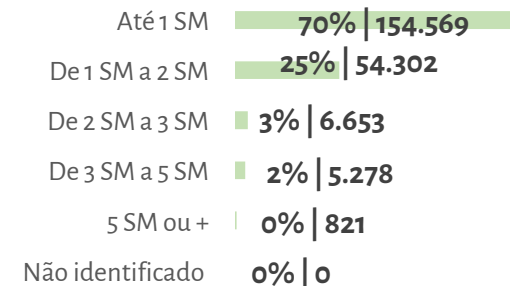
AGROPECUÁRIA



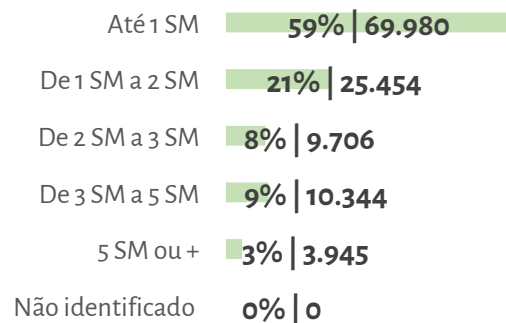
COMÉRCIO



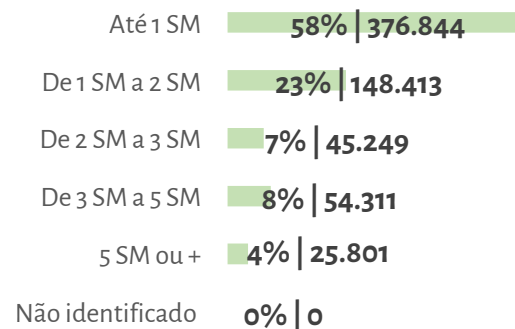
CONSTRUÇÃO



INDÚSTRIA

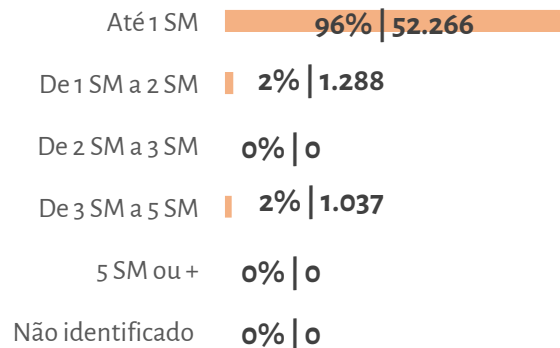


SERVIÇOS

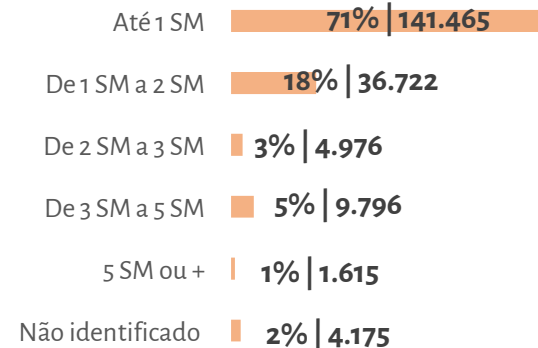


14 | Distribuição dos DN segundo tempo na atividade - em cada faixa de renda:

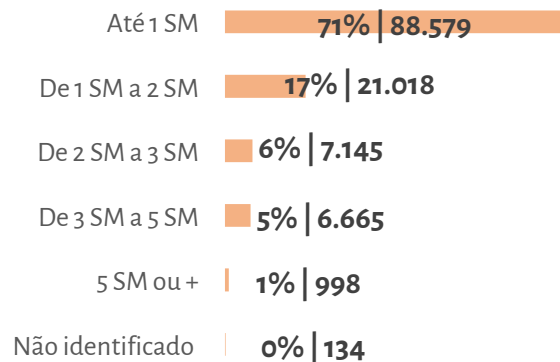
MENOS DE 1 MÊS



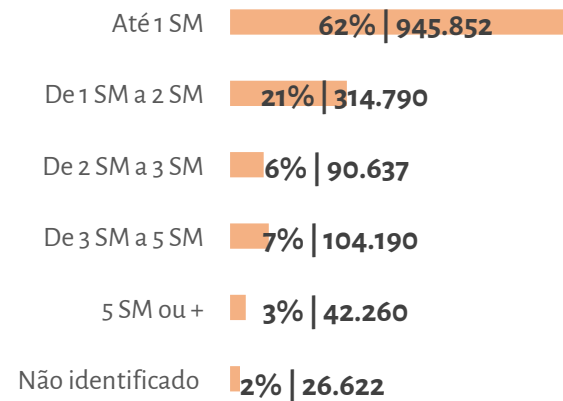
DE 1 MÊS A MENOS DE 1 ANO



DE 1 ANO A MENOS DE 2 ANOS



2 ANOS OU MAIS



TODOS OS DIREITOS RESERVADOS

A REPRODUÇÃO NÃO AUTORIZADA DESTA PUBLICAÇÃO, NO TODO OU EM PARTE, CONSTITUI VIOLAÇÃO DOS DIREITOS AUTORAIS (LEI Nº 9.610).

INFORMAÇÕES E CONTATOS

SERVIÇO BRASILEIRO DE APOIO ÀS MICRO E PEQUENAS EMPRESAS – SEBRAE

UNIDADE DE GESTÃO ESTRATÉGICA - ESTUDOS E PESQUISAS

RUA ARTHUR DE AZEVEDO MACHADO, Nº 1225, EDIFÍCIO CIVIL TOWERS,

TORRE CIRRUS, 22º ANDAR, COSTA AZUL, SALVADOR - BA, 41770-790

TELEFONE (71) 3320-4471

E-MAIL: UGE.SEBRAE@BA.SEBRAE.COM.BR

PRESIDENTE DO CONSELHO DELIBERATIVO ESTADUAL

HUMBERTO MIRANDA OLIVEIRA

DIRETORIA DA SUPERINTENDÊNCIA

JORGE KHOURY

DIRETORIA TÉCNICA

FRANKLIN SANTOS

DIRETORIA ADMINISTRATIVA E FINANCEIRA

VITOR LOPES

REALIZAÇÃO

UNIDADE DE GESTÃO ESTRATÉGICA

FRUTOS GONZALEZ DIAS NETO | GERENTE

ISABEL DE CÁSSIA SANTOS RIBEIRO | GERENTE ADJUNTA

ANDERSON DOS SANTOS TEIXEIRA | ANALISTA

FERNANDO EDMAR DE OLIVEIRA SILVA | ANALISTA

LUDMILA RIBEIRO CRUZ SANTOS | ANALISTA

AMANDA DOS SANTOS MEDEIROS | AUX. ADMINISTRATIVO

NÚCLEO DE ESTUDOS E PESQUISAS

ISABEL DE CÁSSIA SANTOS RIBEIRO

ANDERSON DOS SANTOS TEIXEIRA

FERNANDO EDMAR DE OLIVEIRA SILVA

AMANDA DOS SANTOS MEDEIROS

ELABORAÇÃO DO RELATÓRIO

AMANDA DOS SANTOS MEDEIROS

REVISÃO

ANDERSON DOS SANTOS TEIXEIRA

