



# Empreendedorismo na 3ª idade

Janeiro de 2021

- **Objetivo:**

Identificar o perfil dos empreendedores da 3ª idade, aqueles com 65 anos ou mais, com base nas informações disponibilizadas nos micro dados da PNADC do IBGE.

- **Tipo de estudo:** processamento e análise de micro dados do IBGE

- **Período de cobertura:** PNADC (2012 a 2019, com ênfase na última)

- **Definições básicas:**

“DONOS DE NEGÓCIO” = (Empregadores + Conta Própria)

|      |                       |
|------|-----------------------|
| IBGE | <b>Empregadores=</b>  |
|      | <b>Conta Própria=</b> |

aqueles que estão à frente de um empreendimento (com ou sem CNPJ) e que possuem empregados

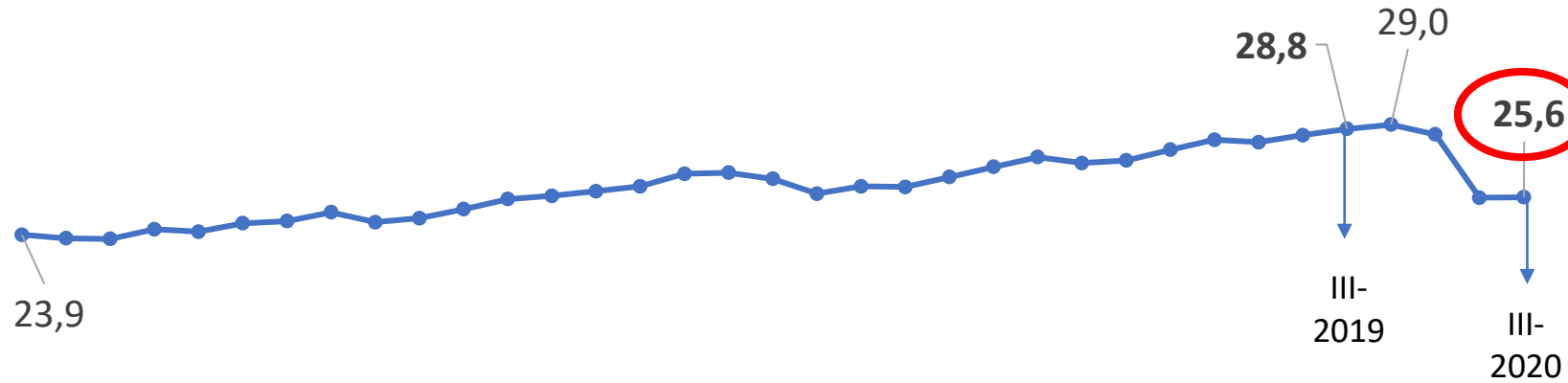
aqueles que estão à frente de um empreendimento (com ou sem CNPJ) e que não possuem empregados



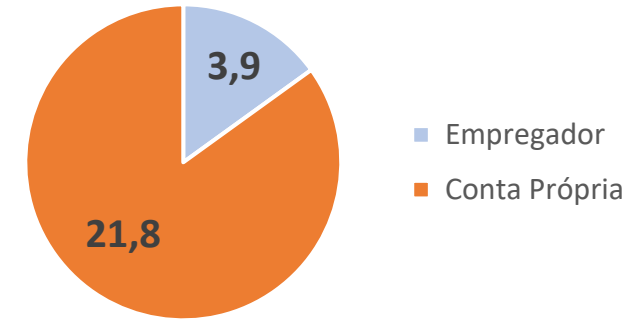
**Indivíduos**

# Número de DONOS DE NEGÓCIOS

Donos de Negócio (Empregadores + Conta Própria),  
em milhões de pessoas



Donos de Negócio  
(3º trim 2020), em milhões

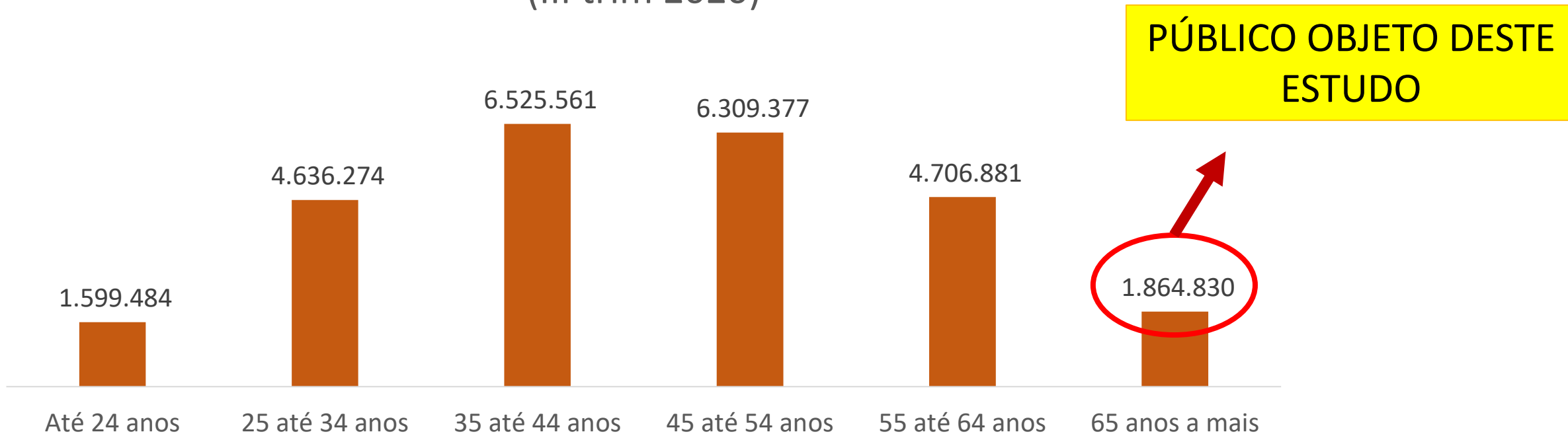


1º trim 2012  
2º trim 2012  
3º trim 2012  
4º trim 2012  
1º trim 2013  
2º trim 2013  
3º trim 2013  
4º trim 2013  
1º trimestre 2014  
2º trim 2014  
3º trim 2014  
4º trim 2014  
1º trim 2015  
2º trim 2015  
3º trim 2015  
4º trim 2015  
1º trim 2016  
2º trim 2016  
3º trim 2016  
4º trim 2016  
1º trim 2017  
2º trim 2017  
3º trim 2017  
4º trim 2017  
1º trim 2018  
2º trim 2018  
3º trim 2018  
4º trim 2018  
1º trim 2019  
2º trim 2019  
3º trim 2019  
4º trim 2019  
1º trim 2020  
2º trim 2020  
3º trim 2020

No III trim. 2020, haviam 25,6 milhões de DONOS DE NEGÓCIO no Brasil.

# Número de DONOS DE NEGÓCIOS

Donos de Negócio por faixa etária no Brasil  
(III trim 2020)



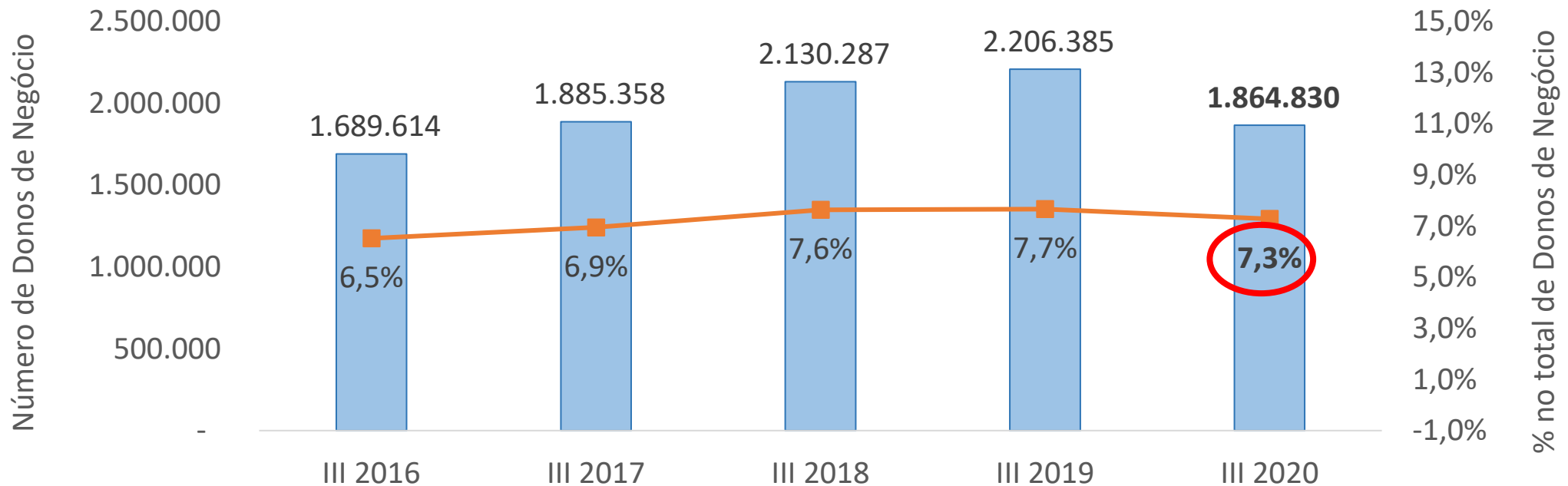
Existe no Brasil perto de 1,9 milhão de Donos de Negócio com 65 anos ou mais (3ª idade)

# Principais resultados

- No III trimestre de 2020 havia perto de 1,9 milhão de Donos de Negócio da 3ª idade no Brasil (7,3% do total)
- O sudeste concentra 50% desses Donos de Negócio (lideram o ranking por UF: SP com 29% e MG com 10%)
- Os Donos de Negócio da 3ª idade:
  - São os que mais se dedicam a um único trabalho (98,8%)
  - São os que estão há mais tempo na atividade atual (92% há mais de 2 anos)
  - São os que têm a maior proporção de chefes de domicílio (73%)
  - São os que têm a maior proporção de homens (73%)
  - São os que têm a maior proporção de pessoas brancas (59%)
  - São os que têm a maior proporção de Empregadores (20% são Empregadores e 80% Conta Própria)
  - São os que têm mais empregados (entre os empregadores, 29% têm 6 ou mais empregados).
  - São os que apresentam o maior rendimento (10% ganham mais de 5 S.M.)
  - 36% estão em serviços, 23% na agropecuária, 19% no comércio, 14% na indústria e 8% na construção
  - São os que trabalham menos horas por semana

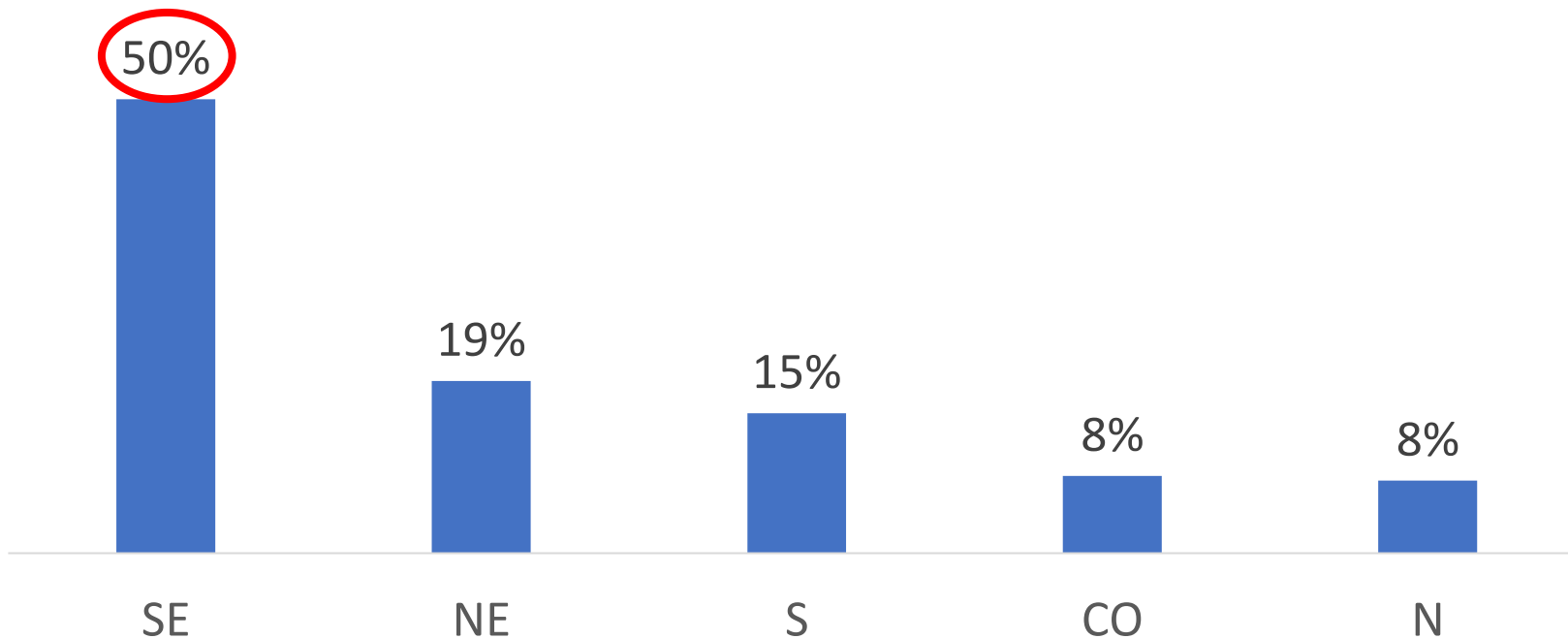
# Número de Donos de Negócio

BRASIL - Donos de Negócio com 65 anos ou mais (e % no Total)



No III trim. 2020, havia cerca de 1,9 milhão de Donos de Negócio com 65 anos ou mais no Brasil. Isto equivale a 7,3% do total de Donos de Negócio existentes no país.

## BRASIL - Donos de Negócio com 65 anos ou mais

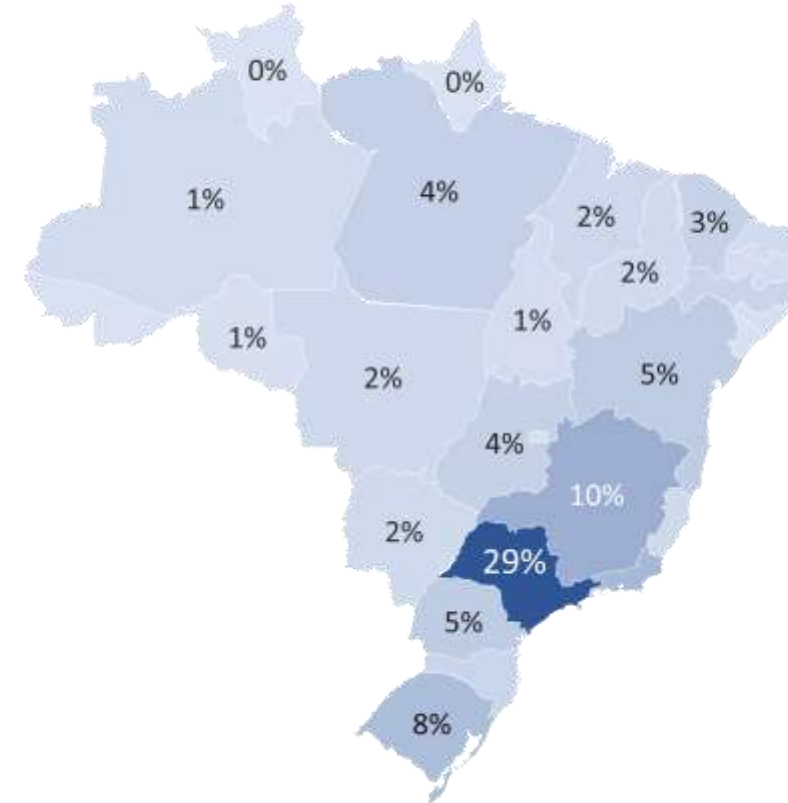


50% dos Donos de Negócio com 65 anos ou mais estão na região sudeste

# Distribuição por UF

| Empreendedores da 3ª idade |           |        |
|----------------------------|-----------|--------|
| UF                         | Número    | %      |
| SP                         | 533.941   | 28,6%  |
| MG                         | 195.095   | 10,5%  |
| RJ                         | 158.736   | 8,5%   |
| RS                         | 140.503   | 7,5%   |
| PR                         | 89.515    | 4,8%   |
| BA                         | 86.186    | 4,6%   |
| PA                         | 71.638    | 3,8%   |
| GO                         | 71.233    | 3,8%   |
| CE                         | 65.122    | 3,5%   |
| SC                         | 54.920    | 2,9%   |
| PE                         | 54.546    | 2,9%   |
| MA                         | 41.622    | 2,2%   |
| MT                         | 39.603    | 2,1%   |
| ES                         | 36.430    | 2,0%   |
| MS                         | 34.203    | 1,8%   |
| PI                         | 30.206    | 1,6%   |
| AM                         | 27.955    | 1,5%   |
| RN                         | 27.517    | 1,5%   |
| TO                         | 23.274    | 1,2%   |
| PB                         | 23.200    | 1,2%   |
| RO                         | 14.576    | 0,8%   |
| AL                         | 13.387    | 0,7%   |
| DF                         | 12.150    | 0,7%   |
| SE                         | 8.999     | 0,5%   |
| AC                         | 4.510     | 0,2%   |
| AP                         | 3.717     | 0,2%   |
| RR                         | 2.047     | 0,1%   |
| Total Geral                | 1.864.830 | 100,0% |

BRASIL-Distribuição dos Donos de Negócio da 3ª idade



Da plataforma Bing  
© GeoNames, Microsoft, TomTom

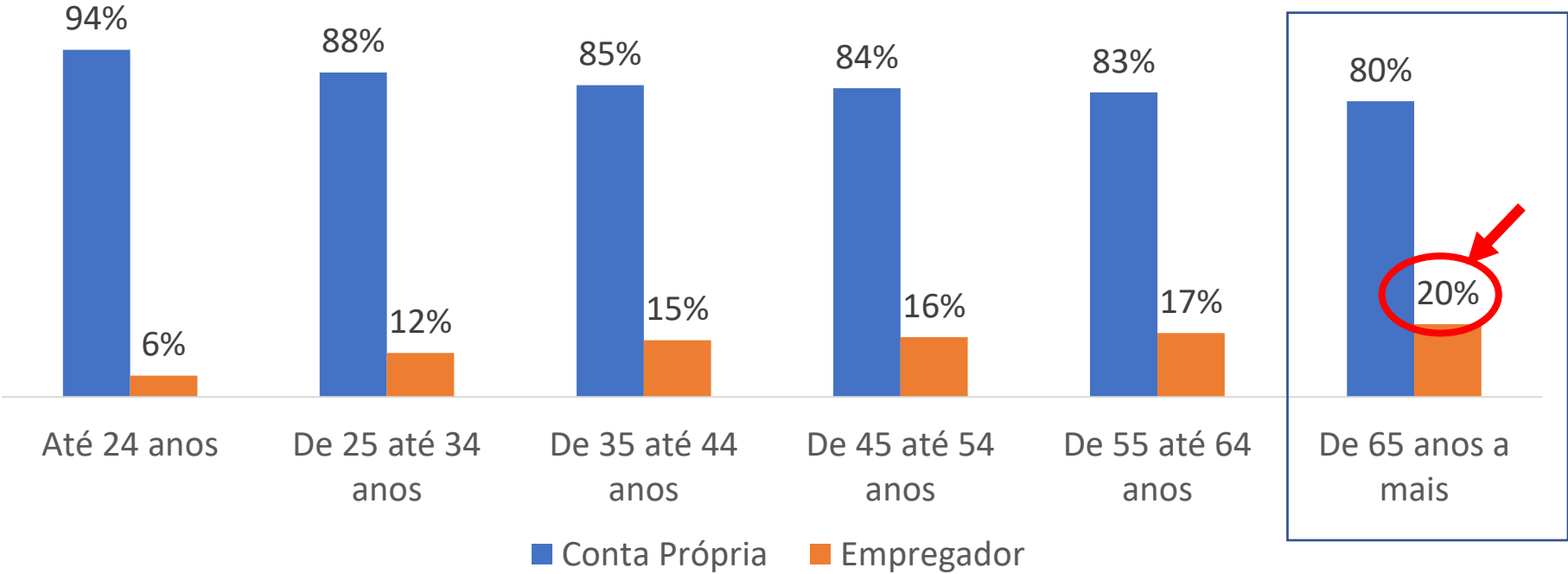
SP (29%) e MG (10%) são as UF com maior número de Donos de Negócio da 3ª idade

Fonte: SEBRAE (2021), Empreendedorismo na 3ª idade.  
Nota: dado do III trim/2020



# Empregadores no total de Donos de Negócio

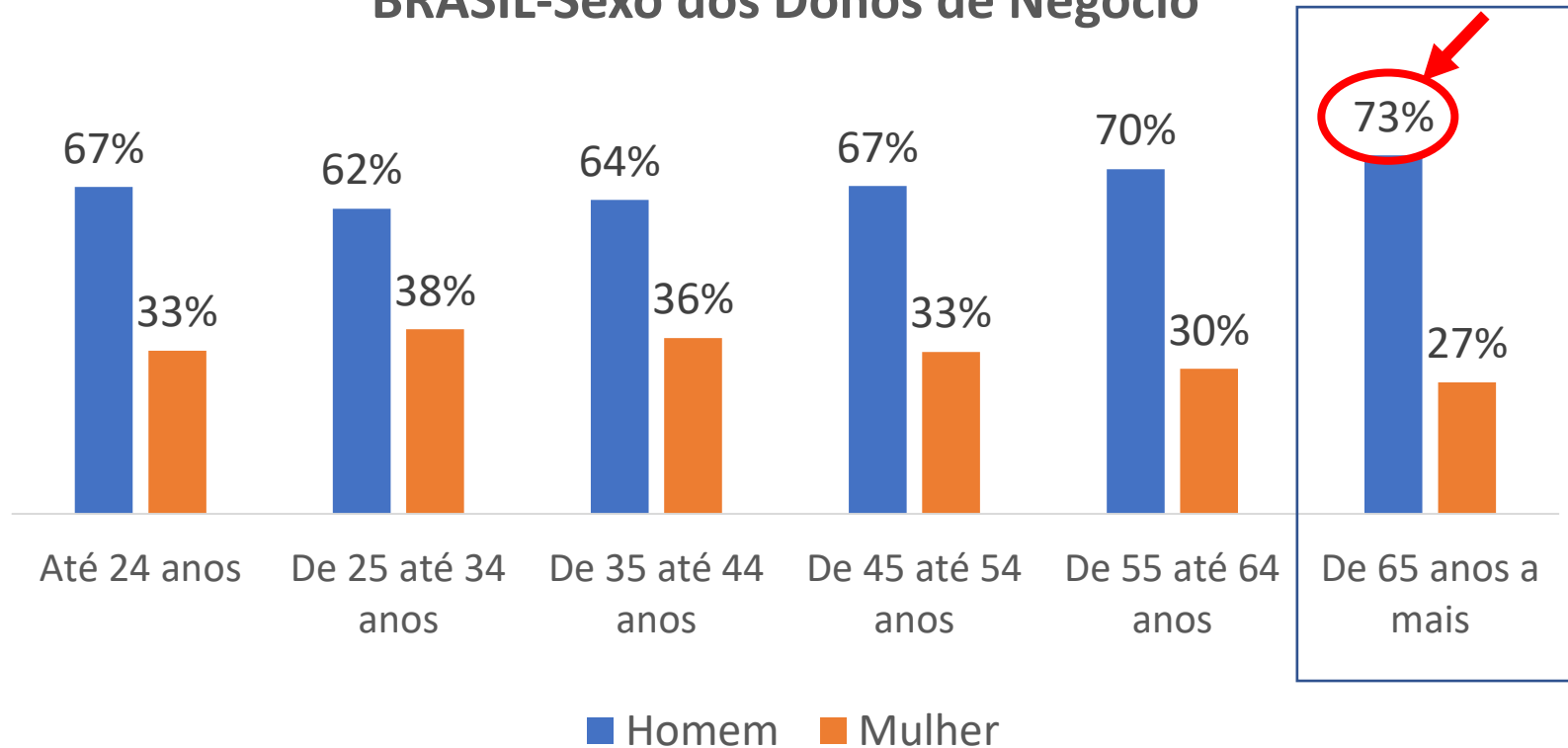
BRASIL- Percentual de Empregadores no Total de Donos de Negócio, por faixa etária



No grupo dos Donos de Negócio da 3ª idade verifica-se a maior proporção de Empregadores (20% dos Donos de Negócio da 3ª idade são empregadores)

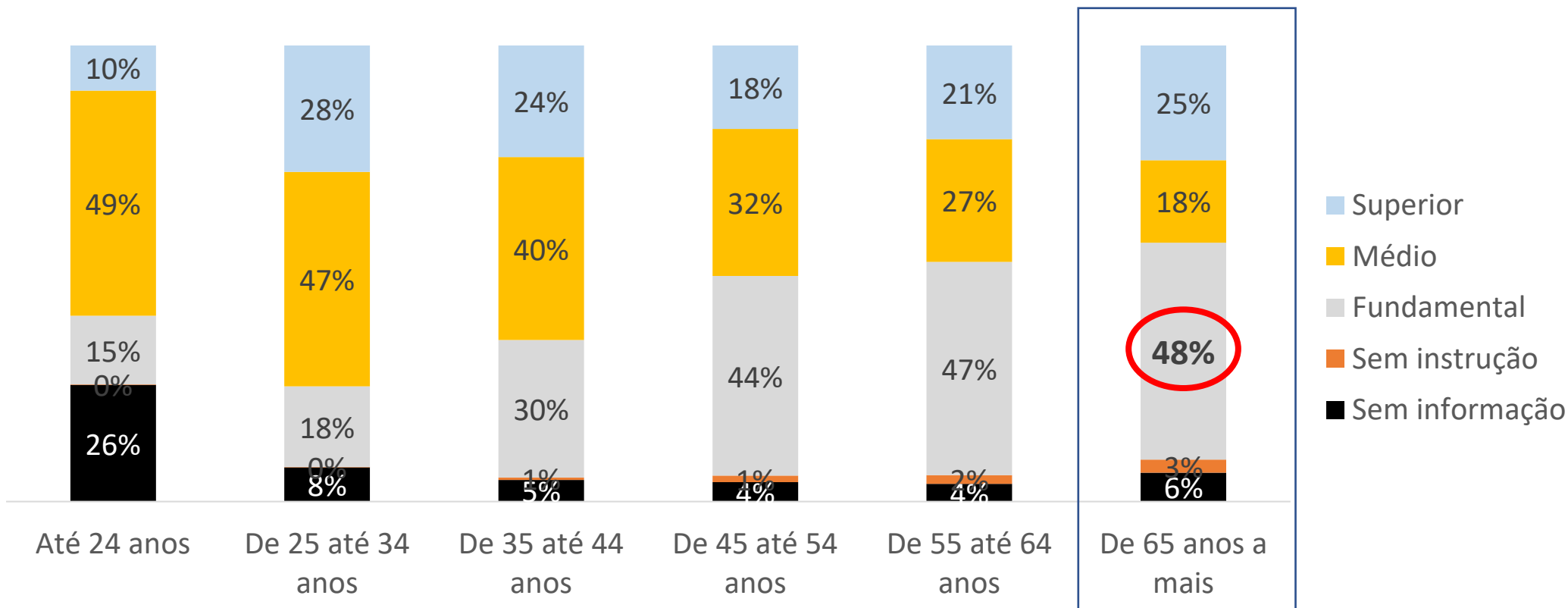
Fonte: SEBRAE (2021), Empreendedorismo na 3ª idade.  
 Nota: dado do III trim/2020

## BRASIL-Sexo dos Donos de Negócio



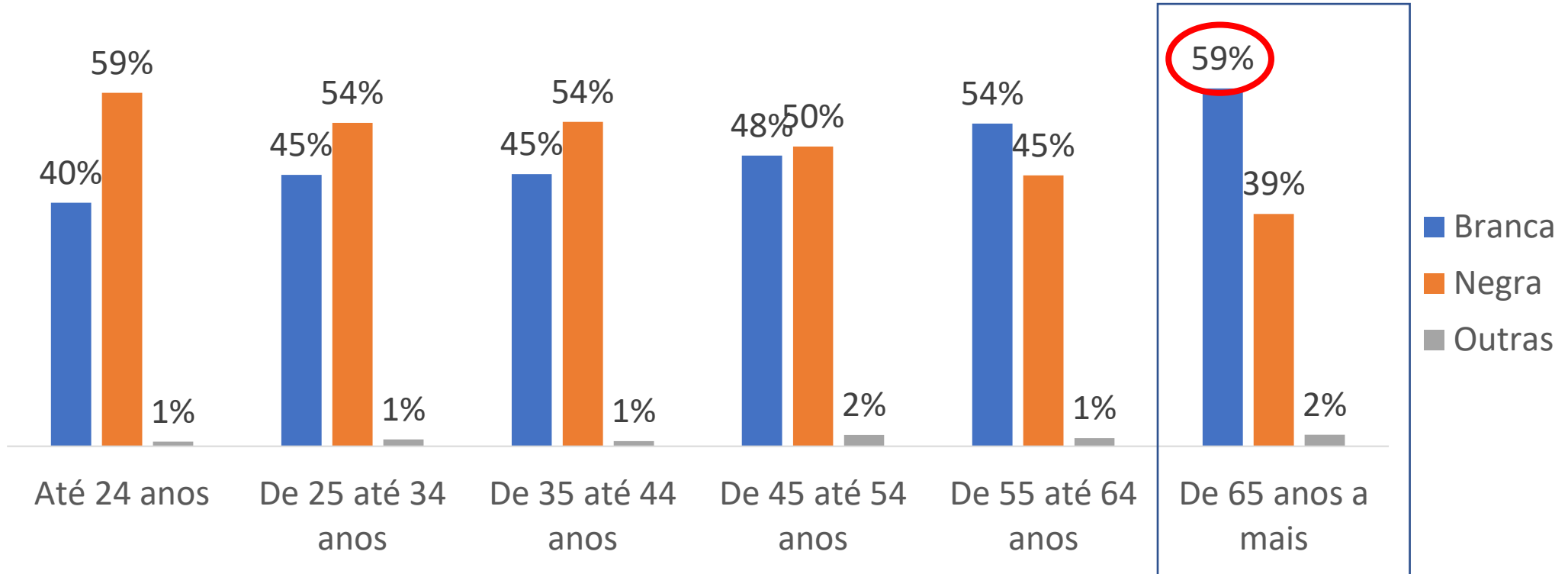
No grupo dos Donos de Negócio da 3ª idade verifica-se a maior proporção de homens (73%) e a menor proporção de mulheres (27%)

## BRASIL-Grau de escolaridade dos Donos de Negócio



Entre os Donos de Negócio com 65 anos ou mais, 25% têm nível superior, 18% nível médio, **48%** fundamental, 3% sem instrução e 6% não informaram

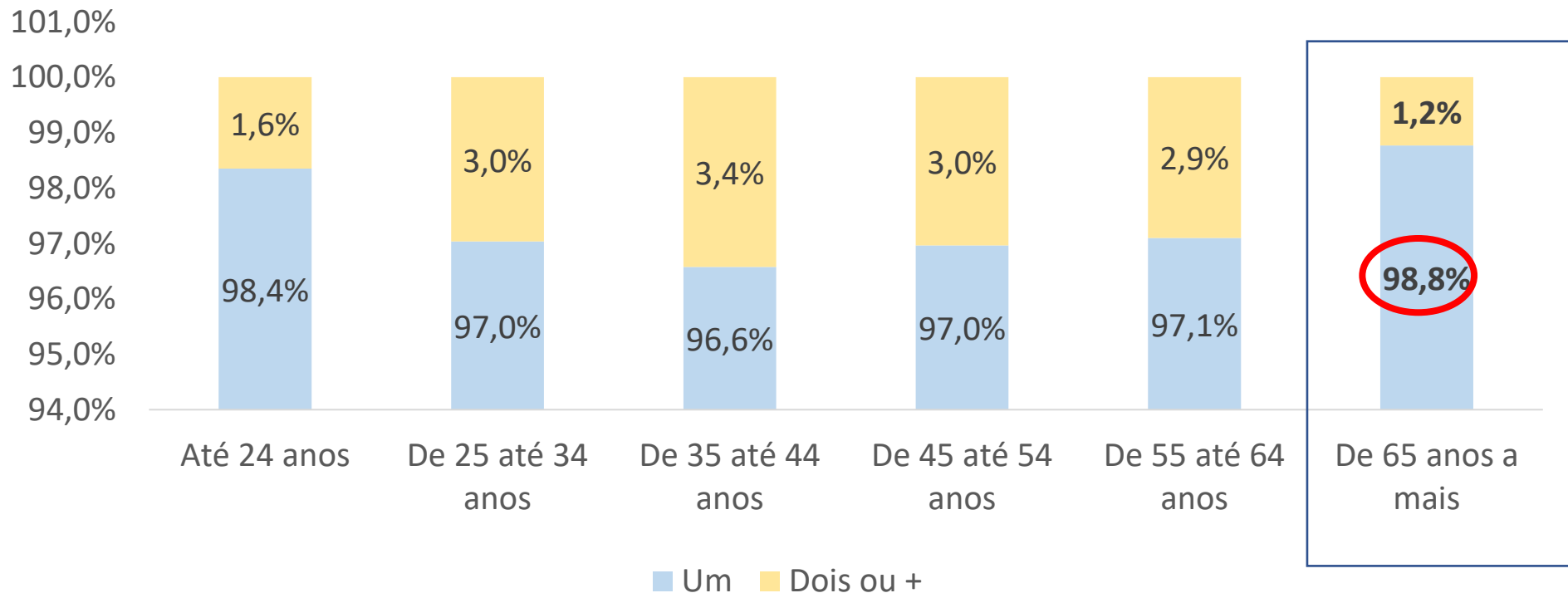
## BRASIL-Cor/raça dos Donos de Negócio



No grupo dos Donos de Negócio da 3ª idade verifica-se a maior proporção de pessoas brancas (59%)

# Número de trabalhos

BRASIL - Número de trabalhos dos Donos de Negócio



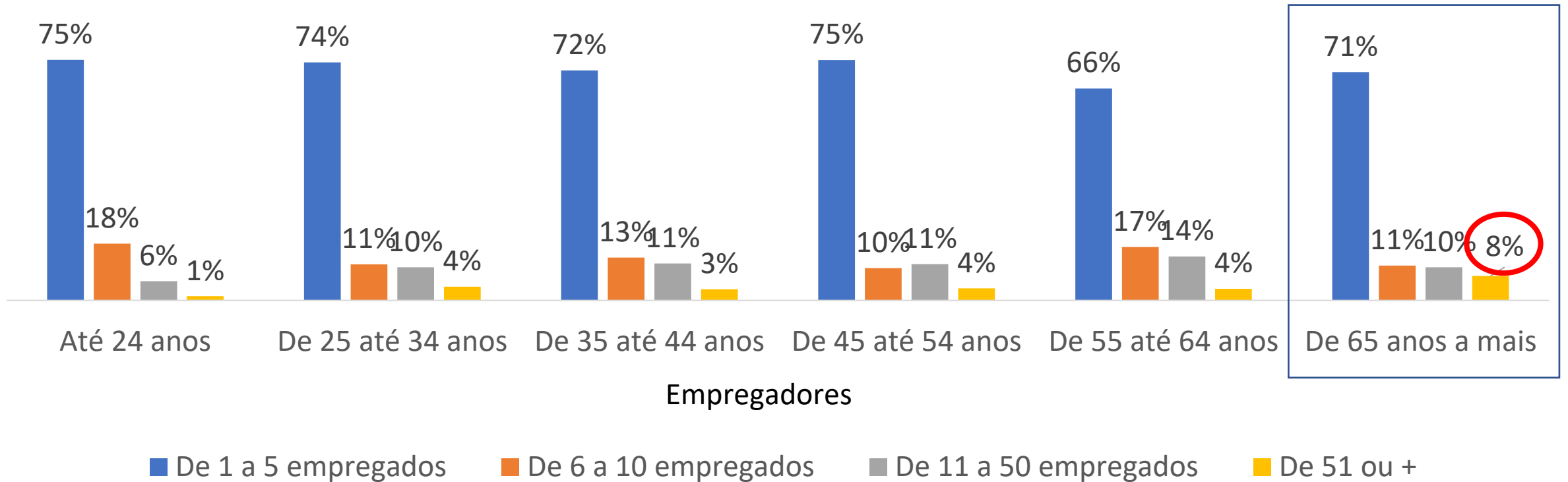
Donos de Negócio da 3ª idade são os que mais se dedicam a um único trabalho (98,8%)

Fonte: SEBRAE (2021), Empreendedorismo na 3ª idade.

Nota: dado do III trim/2020

# Número de empregados

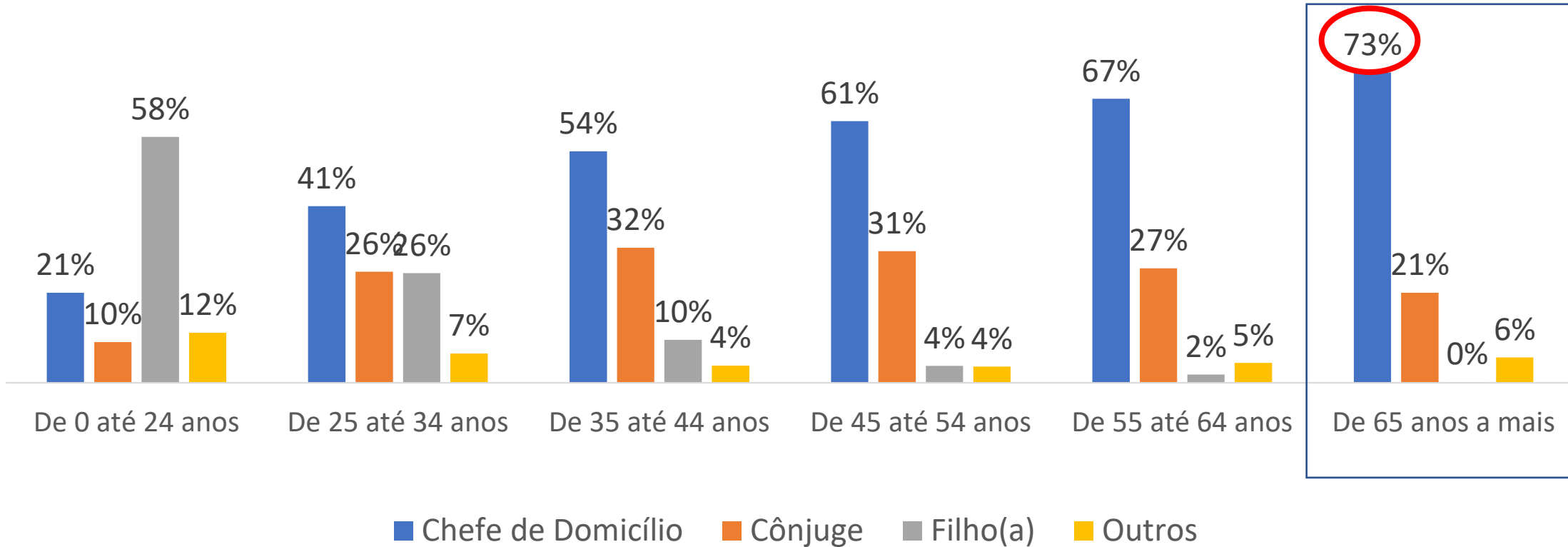
BRASIL – Empregadores x faixas de empregados



No grupo dos Empregadores, na 3ª idade, 71% têm de 1 a 5 empregados, 11% de 6 a 10 empregados, 10% de 11 a 50 empregados e **8%** têm 51 ou mais empregados. Os empregadores da 3ª idade são os que têm mais empregados.

# Posição no domicílio

BRASIL - Donos de Negócio segundo posição no domicílio

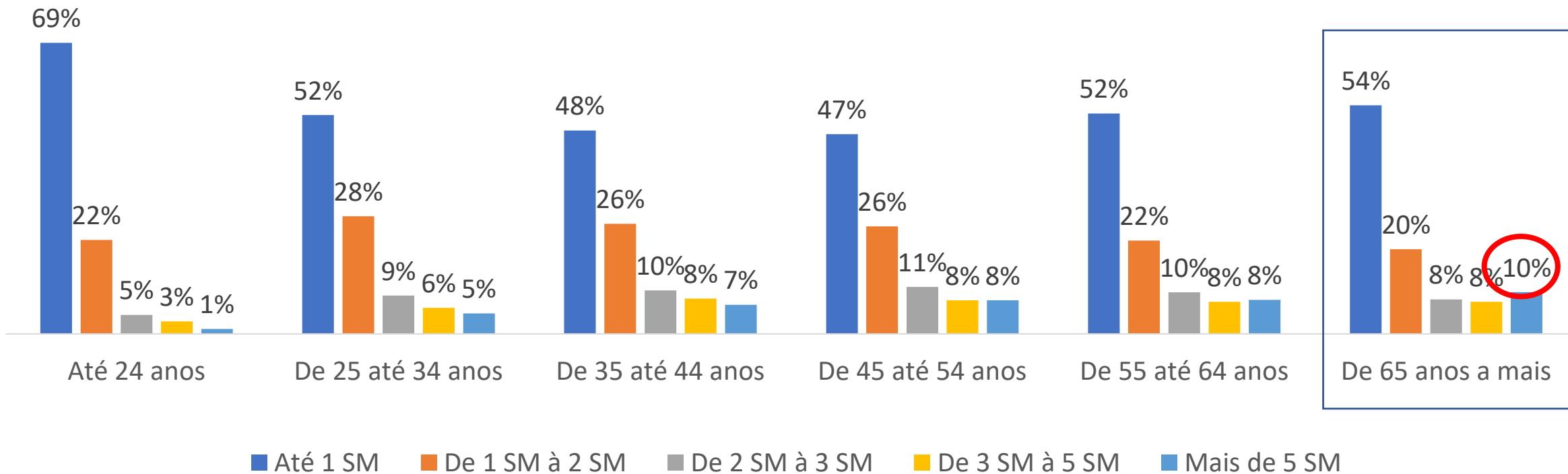


No grupo dos Donos de Negócio da 3ª idade verifica-se a maior proporção de chefes de domicílio (73%)

Fonte: SEBRAE (2021), Empreendedorismo na 3ª idade.

Nota: dado do III trim/2020

## BRASIL - Donos de Negócio x faixas de rendimento

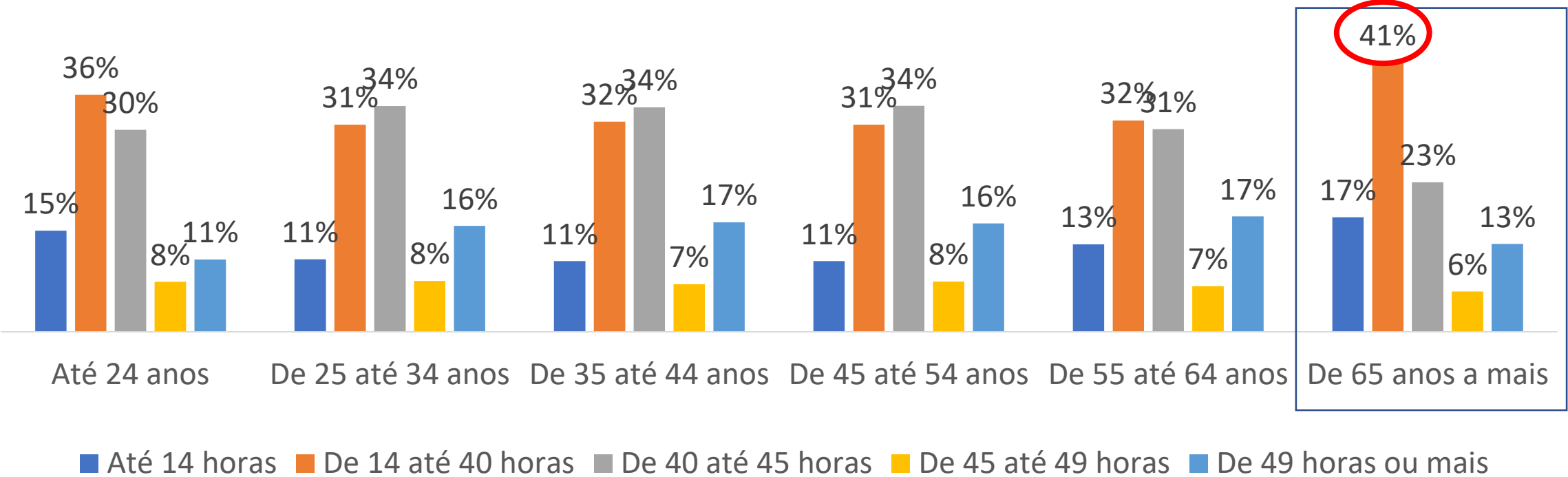


Donos de Negócio da 3ª idade são os que apresentam o maior rendimento (10% ganham mais de 5 S.M.)



# Horas trabalhadas na semana

BRASIL – Donos de Negócio por horas trabalhadas na semana

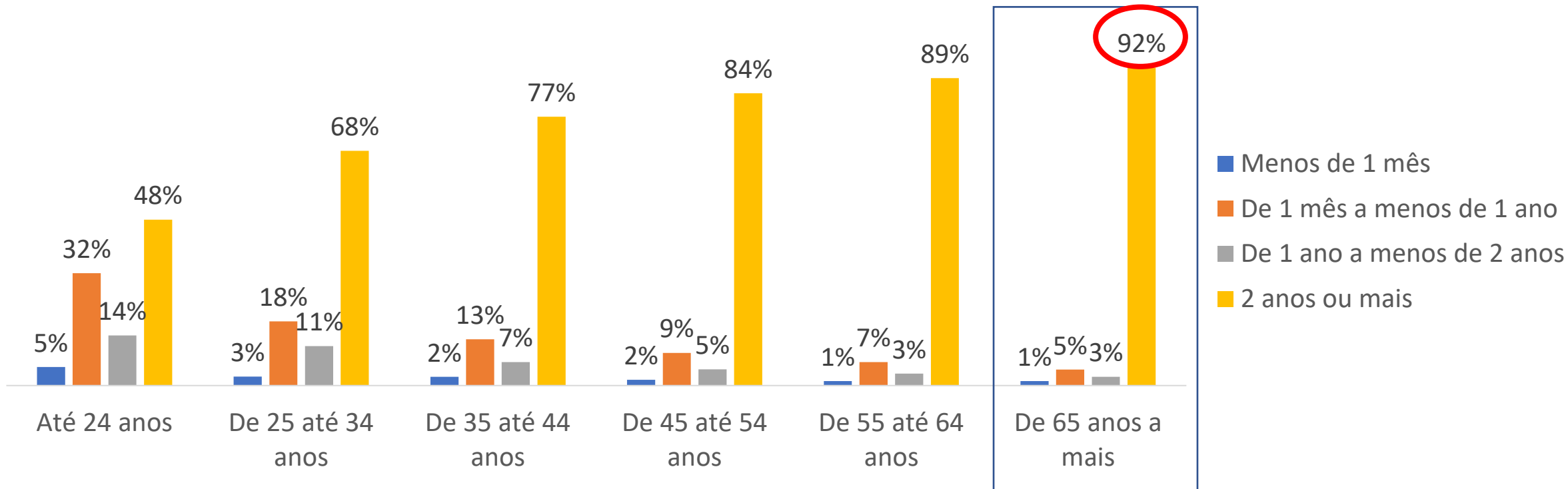


Donos de Negócio da 3ª idade são os que trabalham menos horas por semana

Fonte: SEBRAE (2021), Empreendedorismo na 3ª idade.  
 Nota: dado do III trim/2020

# Tempo na atividade

BRASIL - Tempo que está na atividade atual

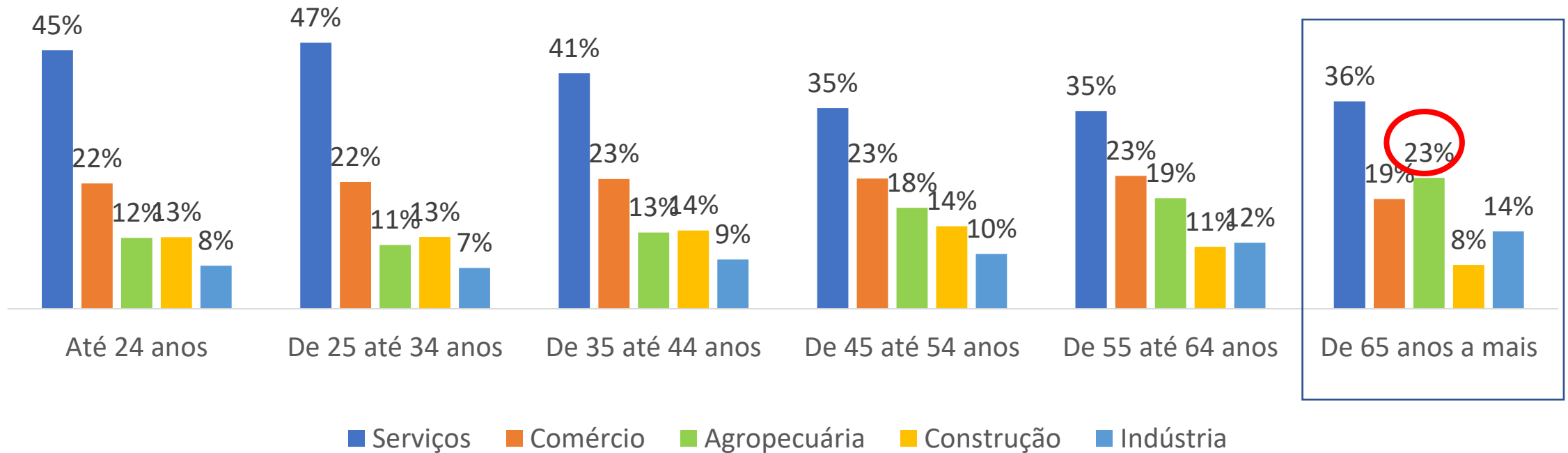


Donos de Negócio da 3ª idade são os que estão há mais tempo na atividade atual (92% há mais de 2 anos)

Fonte: SEBRAE (2021), Empreendedorismo na 3ª idade.

Nota: dado do III trim/2020

BRASIL - Donos de Negócio por setor de atividade



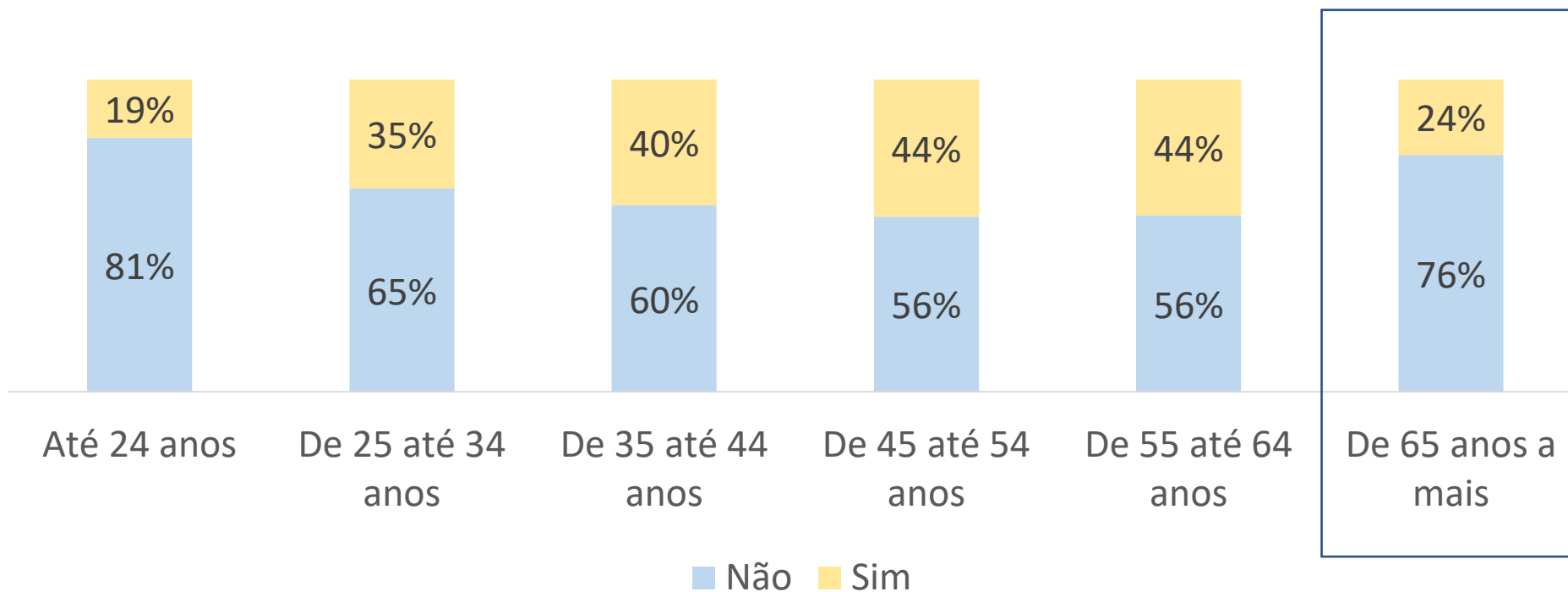
36% dos Donos de Negócio da 3ª idade estão no setor de serviços, 23% na agropecuária, 19% no comércio, 14% na indústria e 8% na construção. Tem proporcionalmente maior participação na agropecuária e a menor na construção.

Fonte: SEBRAE (2021), Empreendedorismo na 3ª idade.

Nota: dado do III trim/2020

# Contribuição à previdência

## BRASIL - Donos de Negócio que contribuem para a previdência



Entre os Donos de Negócio da 3ª idade, apenas 24% ainda contribuem à previdência

## Equipe UGE

Marco Bedê

[marco.bede@sebrae.com.br](mailto:marco.bede@sebrae.com.br)

Tomaz Carrijo

[tomaz.carrijo@sebrae.com.br](mailto:tomaz.carrijo@sebrae.com.br)

Juliana Vaz

[juliana.vaz@sebrae.com.br](mailto:juliana.vaz@sebrae.com.br)

O estudo **Empreendedorismo na 3ª idade** é um produto da **Unidade de Gestão Estratégica** do Sebrae Nacional, elaborado a partir de demanda da **Unidade de Gestão e Marketing**