

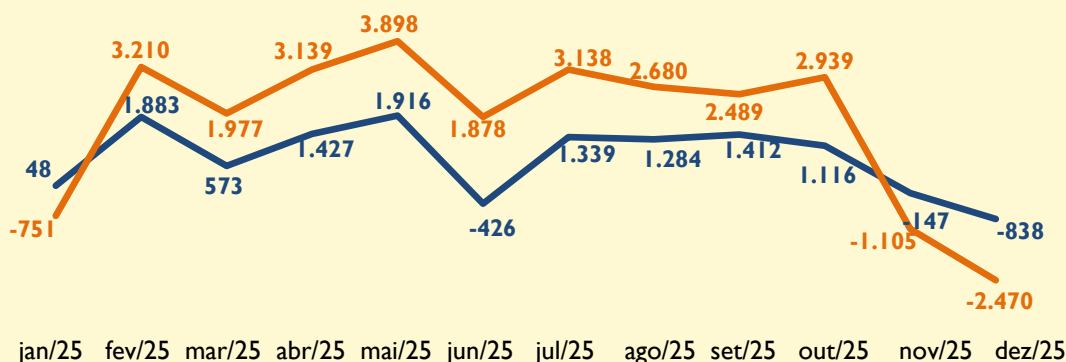
# OBSERVATÓRIO Serviços

Janeiro/2026

SEBRAE

## Saldo de Emprego

janeiro a dezembro/2025



9.537

Serviços

21.022

Total PI

### Serviços

Dez/25: -838

Ano 2025: 9.537

### Serviços MPE

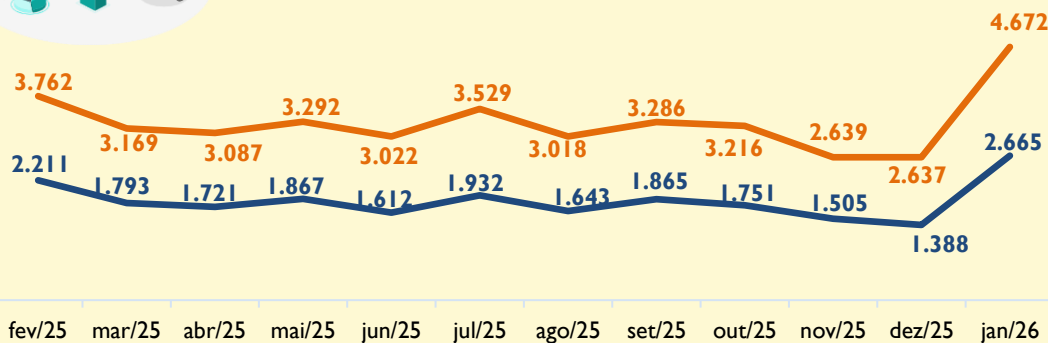
Dez/25: -447

Ano 2025: 7.761

Fonte: MTE - Novo Caged

## Abertura de Empresas

fevereiro/2025 a janeiro/2026



### Serviços

Jan/26: 2.665

Ano 2026: 2.665

### Serviços MPE

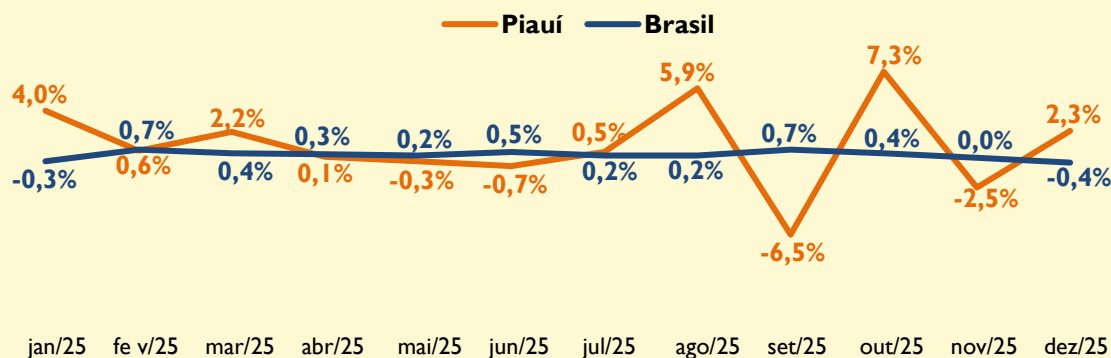
Jan/26: 2.626

Ano 2026: 2.626

Fonte: RFB - DataSebrae

## Pesquisa Mensal de Serviços

janeiro a dezembro/2025



### Piauí:

Dez/25: 2,3%

Ano 2025: -0,5%

12 meses: -0,5%

### Brasil:

Dez/25: -0,4%

Ano 2025: 2,8%

12 meses: 2,8%

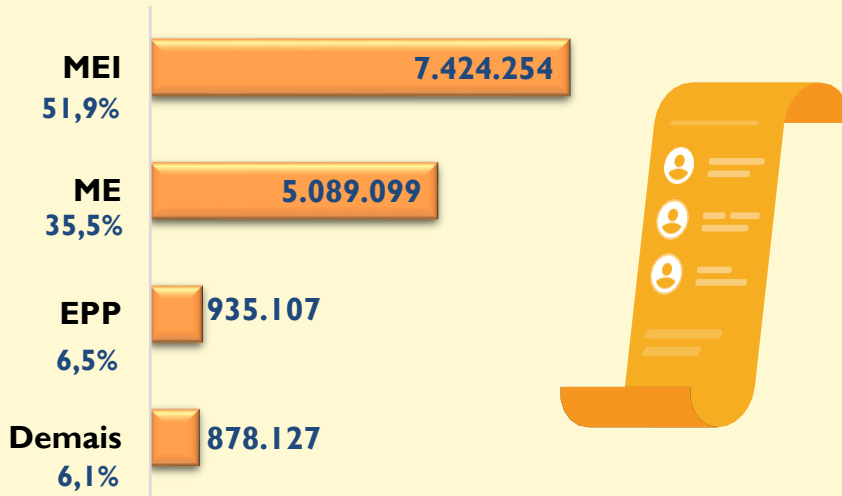
Fonte: IBGE, PMS

Nota: A variação do índice do volume de serviços é calculado pelo IBGE, através da Pesquisa Mensal de Serviços.

# EMPRESAS

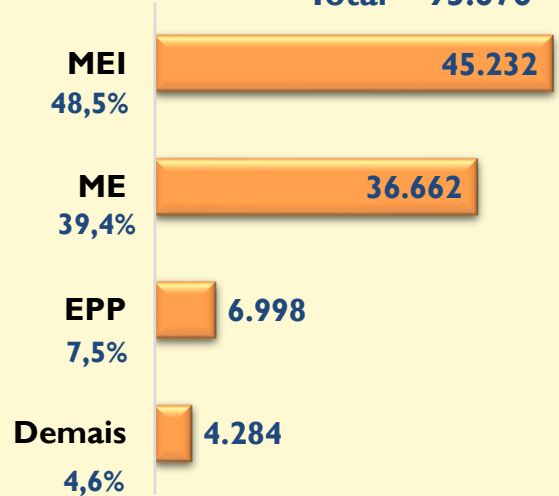
## Brasil

Total = 14.326.587



## Piauí

Total = 95.676



## TOP 10 ATIVIDADES

### GERAL



### MPE



Fonte: Receita Federal do Brasil, em 14/02/2026

Unidade de Gestão Estratégica do SEBRAE/PI

Carlos Jorge Gomes Silva (Gerente)

André Luiz de Sousa Veras (Analista Técnico)

Fernando Leite Moreira (Analista Técnico)

Domingos Pereira da Silva Júnior (Consultor)