

OBSERVATÓRIO Comércio

SEBRAE

Novembro/2025

Saldo de Emprego

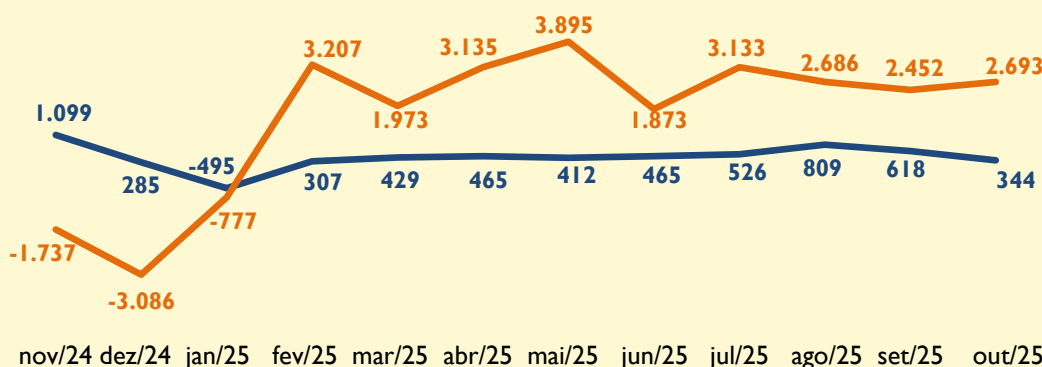
novembro/2024 a outubro/2025

5.264

Comércio

19.447

Total PI



Fonte: MTE - Novo Caged/DataSebrae



Comércio

Out/25: 344

Ano 2025: 3.880

Comércio MPE

Out/25: 392

Ano 2025: 3.736

Últimos 12 meses

12.462

Comércio

38.938

Total PI



Abertura de Empresas

dezembro/2024 a novembro/2025

Comércio

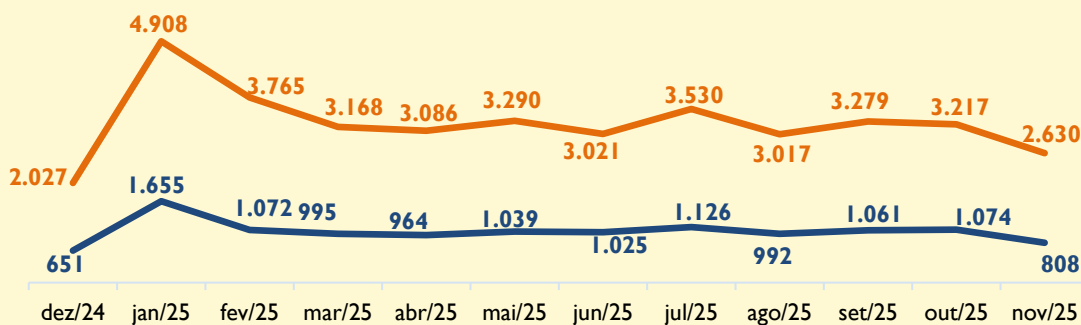
Nov/25: 808

Ano 2025: 11.811

Comércio MPE

Nov/25: 790

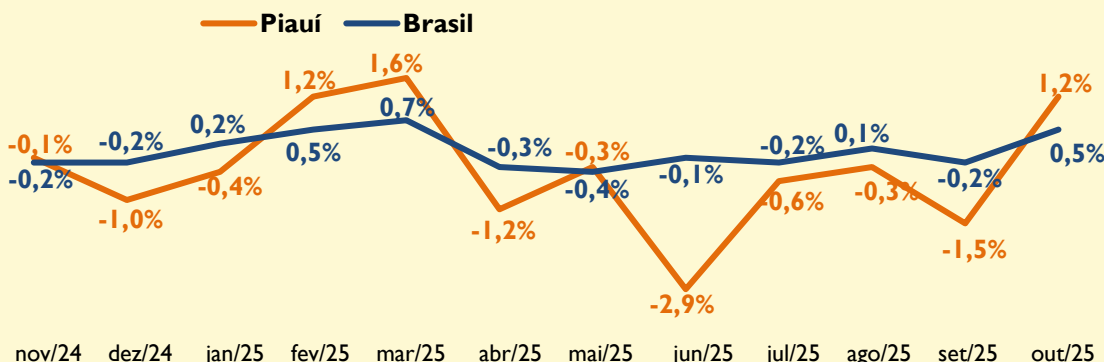
Ano 2025: 11.582



Fonte: RFB - DataSebrae

Pesquisa Mensal do Comércio

novembro/2024 a outubro/2025



Piauí

Out/25: 1,2%

Ano/25: 0,5%

12 meses: 1,4%

Brasil

Out/25: 0,5%

Ano/25: 1,5%

12 meses: 1,7%

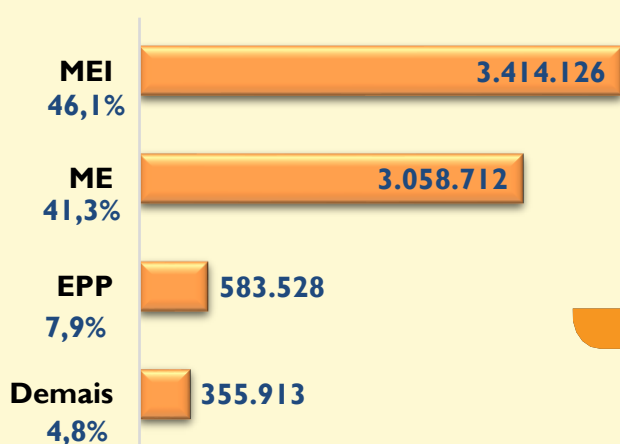
nov/24 dez/24 jan/25 fev/25 mar/25 abr/25 mai/25 jun/25 jul/25 ago/25 set/25 out/25

Nota: A variação do índice de volume de vendas do comércio varejista é calculado pelo IBGE, através da Pesquisa Mensal do Comércio.

Fonte: IBGE/PMC

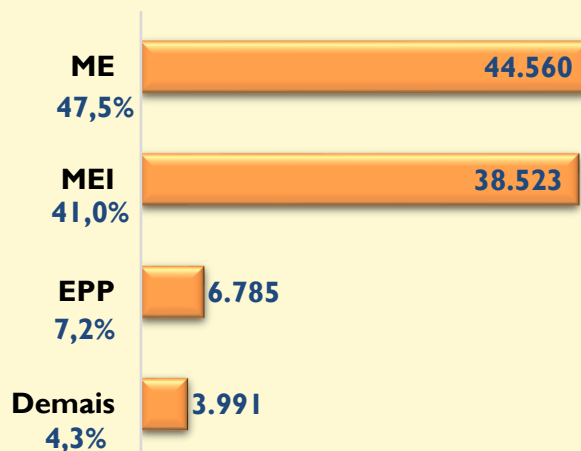
EMPRESAS

Brasil



Total = 7.412.279

Piauí



Total = 93.859

TOP 10 ATIVIDADES

GERAL



MPE



Fonte: Receita Federal do Brasil, em 16/12/2025

Unidade de Gestão Estratégica e Inteligência de Dados do SEBRAE/PI.

Carlos Jorge Gomes Silva (Gerente);

André Luiz de Sousa Veras (Analista Técnico);

Fernando Leite Moreira (Analista Técnico);

Domingos Pereira da Silva Júnior (Consultor).