

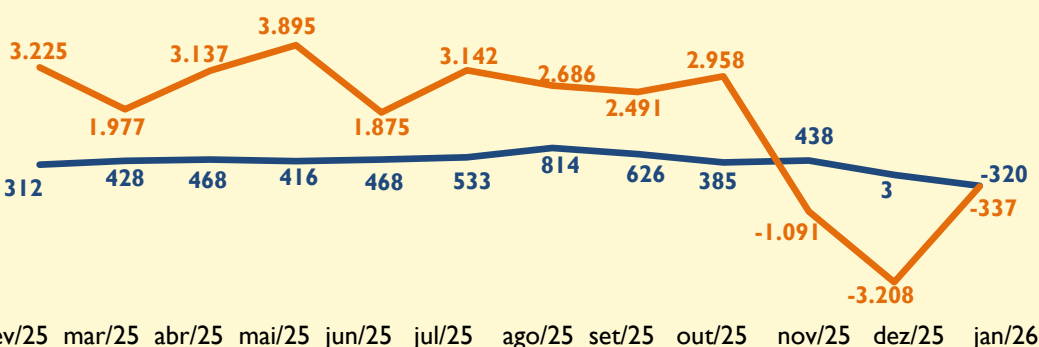
OBSERVATÓRIO Comércio

SEBRAE

Fevereiro/2026

Saldo de Emprego

fevereiro/2025 a janeiro/2026



Fonte: MTE – Novo Caged/DataSebrae

4.571 Comércio
20.750 Total PI

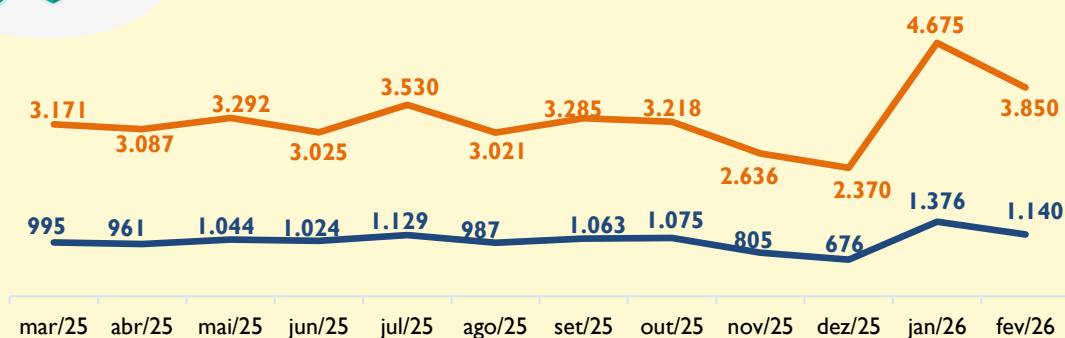


Comércio
Jan/26: -320
Ano 2026: -320

Comércio MPE
Jan/26: 55
Ano 2026: 55

Abertura de Empresas

março/2025 a fevereiro/2026



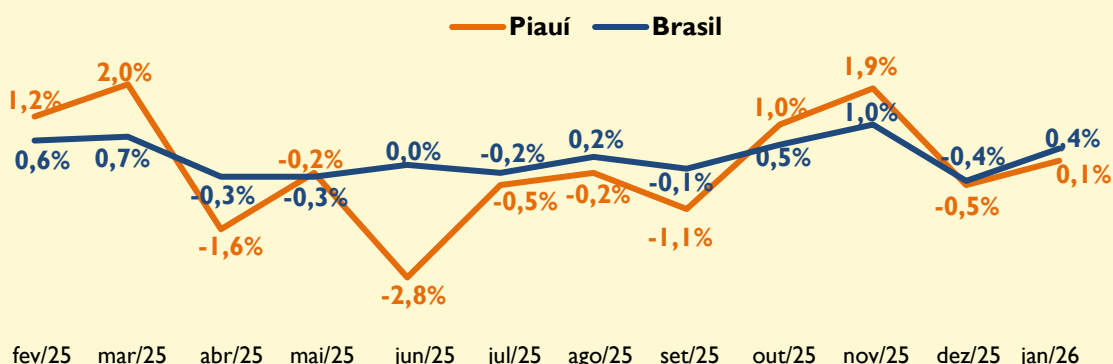
Comércio
Fev/26: 1.140
Ano 2026: 2.516

Comércio MPE
Fev/26: 1.117
Ano 2026: 2.484

Fonte: RFB - DataSebrae

Pesquisa Mensal do Comércio

fevereiro/2025 a janeiro/2026



Piauí
Jan/26: 0,1%
Ano/26: 0,1%
12 meses: 0,0%

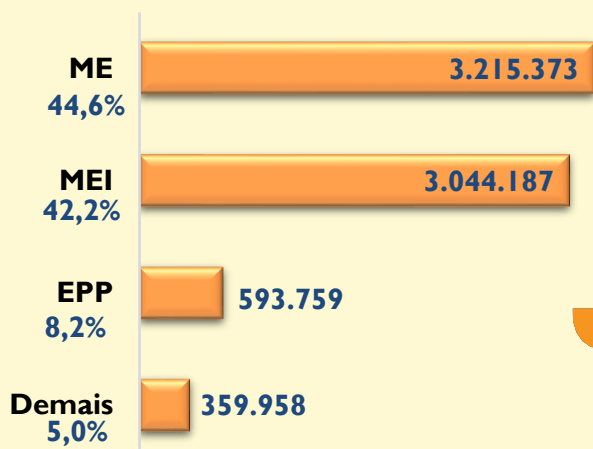
Brasil
Jan/26: 0,4%
Ano/26: 0,4%
12 meses: 1,6%

Nota: A variação do índice de volume de vendas do comércio varejista é calculado pelo IBGE, através da Pesquisa Mensal do Comércio.

Fonte: IBGE/PMC

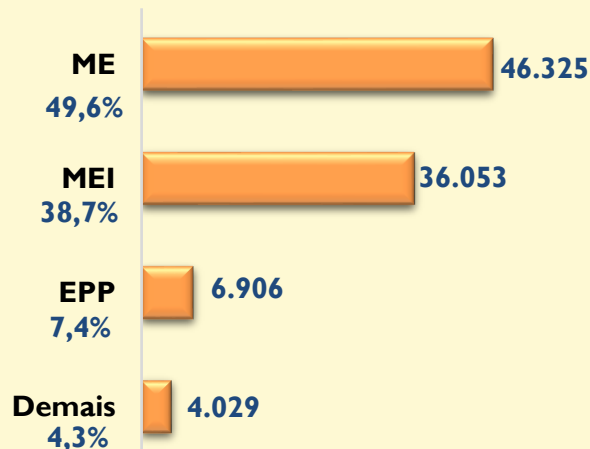
EMPRESAS

Brasil



Total = 7.213.277

Piauí



Total = 93.313

TOP 10 ATIVIDADES

GERAL



MPE



Fonte: Receita Federal do Brasil, em 28/02/2026

Unidade de Gestão Estratégica e Inteligência de Dados do SEBRAE/PI.

Carlos Jorge Gomes Silva (Gerente);

André Luiz de Sousa Veras (Analista Técnico);

Fernando Leite Moreira (Analista Técnico);

Domingos Pereira da Silva Júnior (Consultor).