

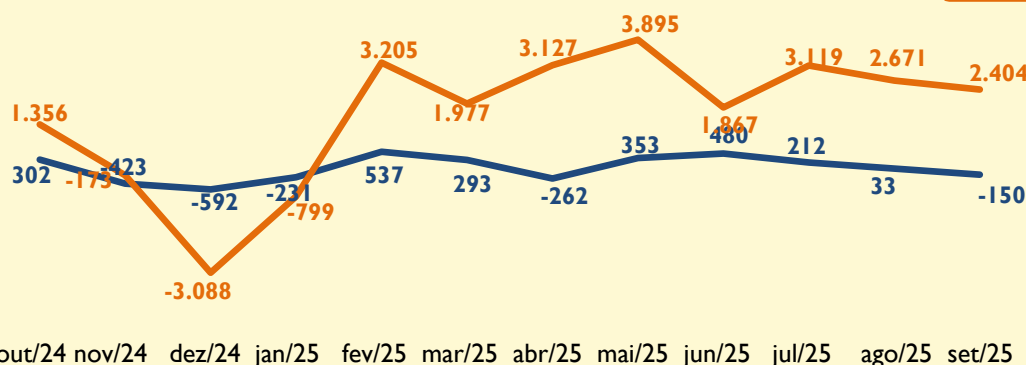
OBSERVATÓRIO Agropecuária

Outubro/2025



Saldo de Emprego

setembro/2024 a agosto/2025



552

Agropecuária

16.465

Total PI



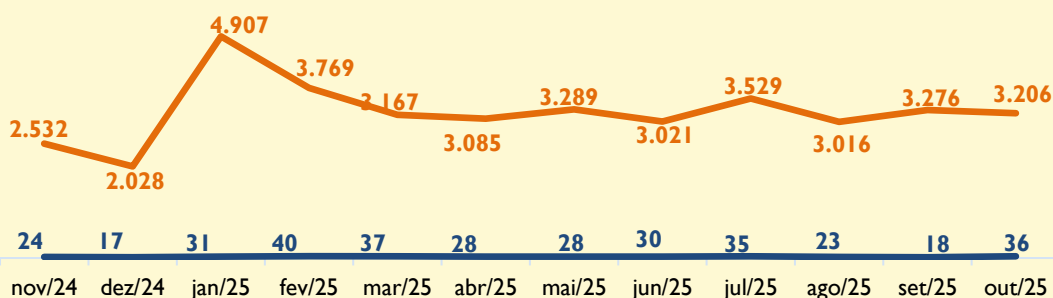
Agropecuária
set/25: -150
Ano 2025: 1.265

Agro MPE
set/25: -244
Ano 2025: 110

Fonte: MTE – Novo Caged

Abertura de Empresas

novembro/2024 a outubro/2025



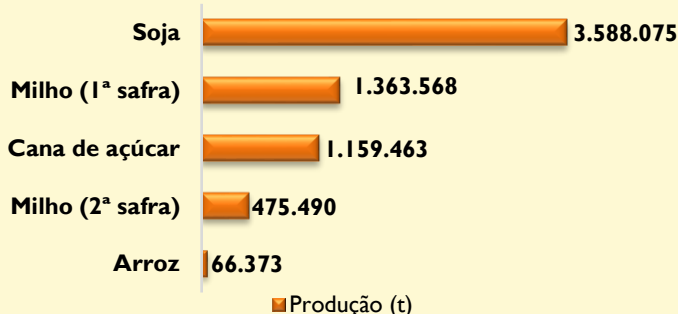
Últimos 12 meses

311 Agro MPE
347 Agropecuária
38.825 Total PI

Fonte: RFB/DataSebrae

Produção Estimada*

setembro/2025



Fonte: IBGE/LSPA * Produção estimada em toneladas para safra 2025

Exportação

janeiro a outubro/2025

Produtos Exportados	Valor (US\$ mi)	% do Total
Soja	US\$ 924,2	84,4%
Algodão em bruto	US\$ 31,2	2,9%
Milho não moído	US\$ 27,9	2,5%
Mel natural	US\$ 20,5	1,9%
Demais produtos agropecuários	US\$ 1,3	0,1%
Total Agrícola	US\$ 1.005,3	91,8%

Fonte: MDIC, ComexStar

EMPRESAS

Brasil

Total = 896.159

Piauí

Total = 1.858

Demais
82,8%

742.206

MEI
7,7%

68.728

ME
7,2%

64.565

EPP
2,3%

20.660

ME
36,7%

681

MEI
27,4%

509

Demais
24,3%

452

EPP
11,6%

216

TOP 10 ATIVIDADES

GERAL



MPE



Fonte: Receita Federal do Brasil, em 11/10/2025

Unidade de Gestão Estratégica do SEBRAE/PI

Carlos Jorge Gomes Silva (Gerente)

André Luiz de Sousa Veras (Analista Técnico)

Fernando Leite Moreira (Analista Técnico)

Domingos Pereira da Silva Júnior (Consultor)