

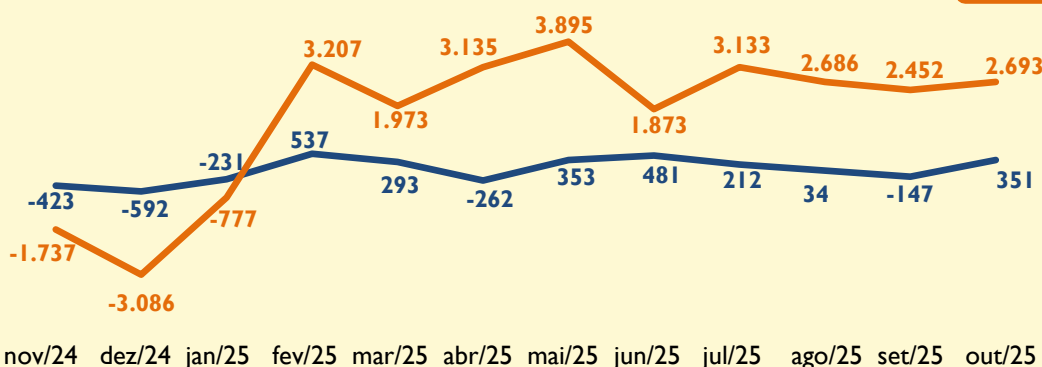
OBSERVATÓRIO Agropecuária

Novembro/2025



Saldo de Emprego

novembro/2024 a outubro/2025



Fonte: MTE – Novo Caged

606

Agropecuária

19.447

Total PI

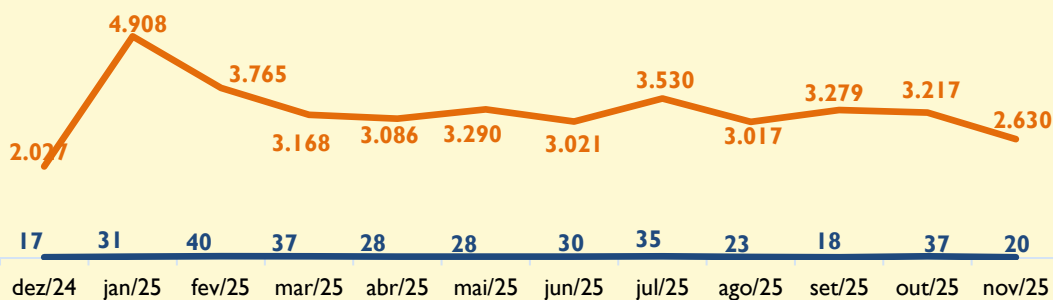


Agropecuária
out/25: 351
Ano 2025: 1.621

Agro MPE
out/25: -56
Ano 2025: 54

Abertura de Empresas

dezembro/2024 a novembro/2025



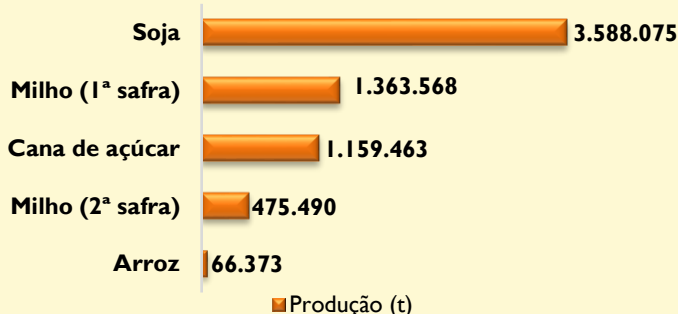
Últimos 12 meses

311 Agro MPE
344 Agropecuária
38.938 Total PI

Fonte: RFB/DataSebrae

Produção Estimada*

outubro/2025



Fonte: IBGE/LSPA * Produção estimada em toneladas para safra 2025

Exportação

janeiro a novembro/2025

Produtos Exportados	Valor (US\$ mi)	% do Total
Soja	US\$ 987,1	83,9%
Algodão em bruto	US\$ 36,8	3,1%
Milho não moído	US\$ 31,7	2,7%
Mel natural	US\$ 21,5	1,8%
Demais produtos agropecuários	US\$ 1,3	0,1%
Total Agrícola	US\$ 1.078,4	91,6%

Fonte: MDIC, ComexStar

EMPRESAS

Brasil

Total = 903.072

Piauí

Total = 1.884

Demais
82,6%

745.758

MEI
7,8%

70.554

ME
7,3%

65.634

EPP
2,3%

21.126

ME
36,7%

691

MEI
27,2%

513

Demais
24,3%

457

EPP
11,8%

223

TOP 10 ATIVIDADES

GERAL



MPE



Fonte: Receita Federal do Brasil, em 06/12/2025

Unidade de Gestão Estratégica do SEBRAE/PI

Carlos Jorge Gomes Silva (Gerente)

André Luiz de Sousa Veras (Analista Técnico)

Fernando Leite Moreira (Analista Técnico)

Domingos Pereira da Silva Júnior (Consultor)