

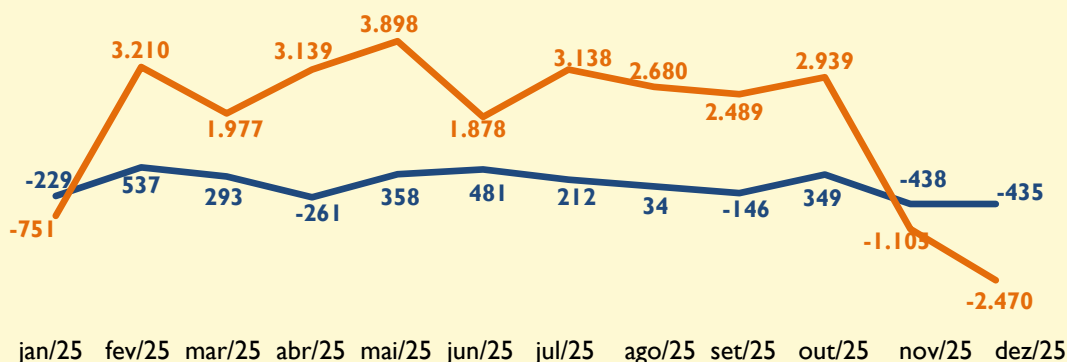
OBSERVATÓRIO Agropecuária

SEBRAE

Janeiro/2026

Saldo de Emprego

janeiro a dezembro/2025



Fonte: MTE – Novo Caged

755

Agropecuária

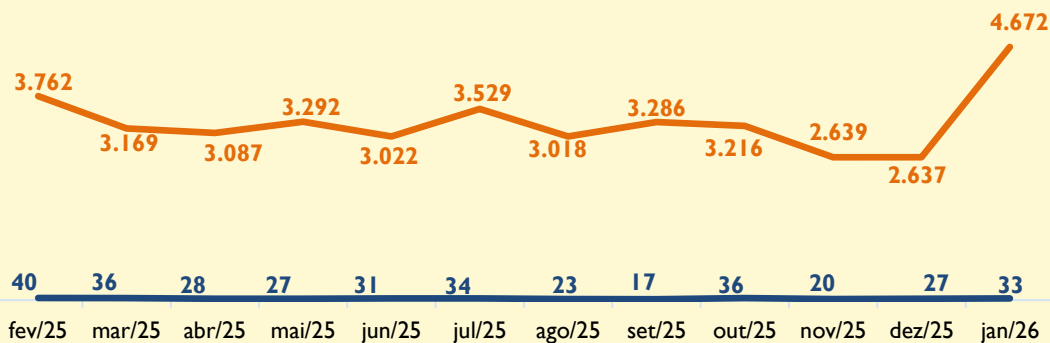
21.022 Total PI

Agropecuária
Dez/25: -435
Ano 2025: 755

Agro MPE
Dez/25: -104
Ano 2025: -66

Abertura de Empresas

fevereiro/2025 a janeiro/2026



Agropecuária

Jan/26: 33

Ano 2026: 33

Agropecuária MPE

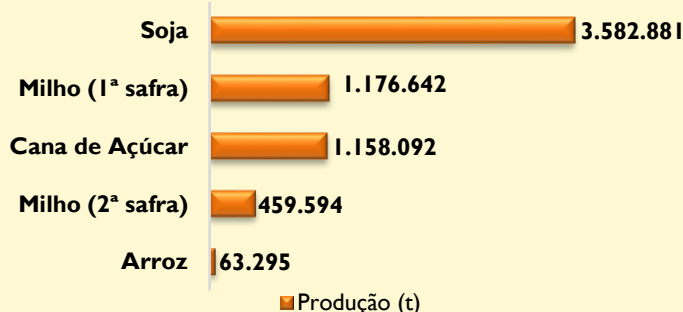
Jan/26: 33

Ano 2026: 33

Fonte: RFB/DataSebrae

Produção Estimada*

dezembro/2025



Fonte: IBGE/LSPA * Produção estimada em toneladas para safra 2025

Exportação

janeiro/2026

Produtos Exportados	Valor (US\$ milhões)	% do Total
Milho não moído	US\$ 12,3	53,2%
Soja	US\$ 4,5	19,2%
Algodão em bruto	US\$ 2,5	10,6%
Mel natural	US\$ 0,3	1,2%
Produtos hortícolas	US\$ 0,01	0,0%
Total Agrícola	US\$ 19,6	84,2%

Fonte: MDIC, ComexStar

EMPRESAS

Brasil

Total = 910.770

Piauí

Total = 1.884

Demais
82,2%

748.879

MEI
7,7%

70.388

ME
7,7%

69.864

EPP
2,4%

21.639

ME
37,1%

721

MEI
27,5%

535

Demais
23,6%

459

EPP
11,8%

229

TOP 10 ATIVIDADES

GERAL



MPE



Fonte: Receita Federal do Brasil, em 14/02/2026

Unidade de Gestão Estratégica do SEBRAE/PI

Carlos Jorge Gomes Silva (Gerente)

André Luiz de Sousa Veras (Analista Técnico)

Fernando Leite Moreira (Analista Técnico)

Domingos Pereira da Silva Júnior (Consultor)