

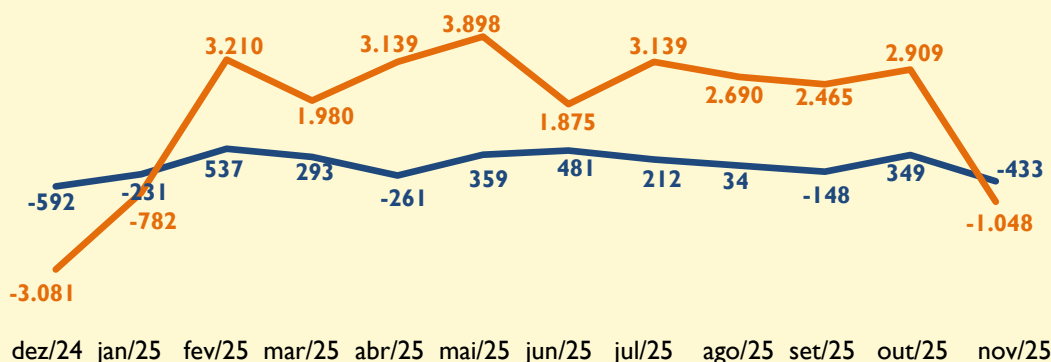
OBSERVATÓRIO Agropecuária

SEBRAE

Dezembro/2025

Saldo de Emprego

dezembro/2024 a novembro/2025



Fonte: MTE – Novo Caged

600

Agropecuária

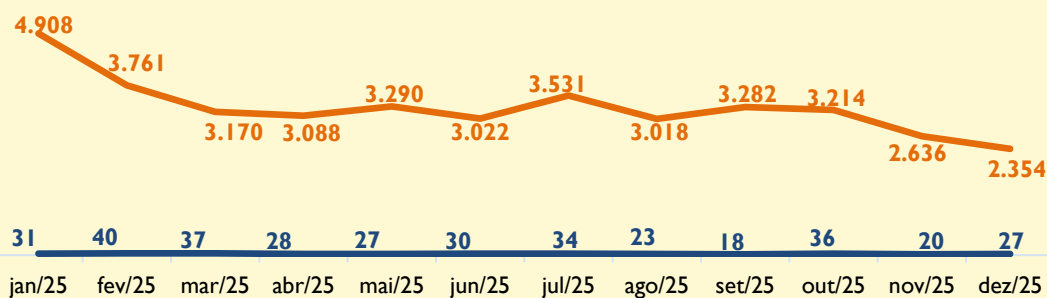
20.394 Total PI

Agropecuária
Nov/25: -433
Ano 2025: 1.192

Agro MPE
Nov/25: -25
Ano 2025: 39

Abertura de Empresas

janeiro a dezembro/2025



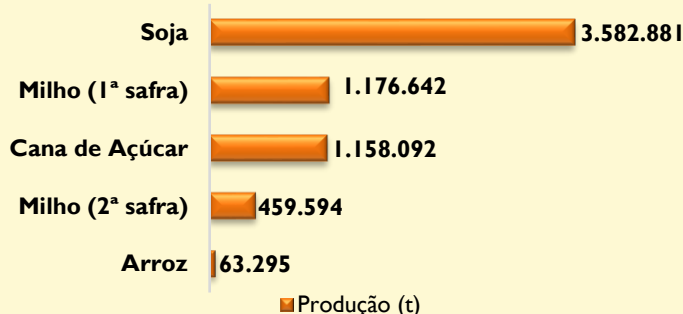
Últimos 12 meses

313 Agro MPE
351 Agropecuária
38.274 Total PI

Fonte: RFB/DataSebrae

Produção Estimada*

novembro/2025



Fonte: IBGE/LSPA * Produção estimada em toneladas para safra 2025

Exportação

janeiro a dezembro/2025

Produtos Exportados	Valor (US\$ milhões)	% do Total
Soja	US\$ 992,9	82,7%
Algodão em bruto	US\$ 43,4	3,6%
Milho não moído	US\$ 35,8	3,0%
Mel natural	US\$ 21,7	1,8%
Demais produtos agropecuários	US\$ 1,4	0,1%
Total Agrícola	US\$ 1.095,2	91,2%

Fonte: MDIC, ComexStar

EMPRESAS

Brasil

Total = 903.072

Piauí

Total = 1.884

Demais
82,6%

745.758

MEI
7,8%

70.554

ME
7,3%

65.634

EPP
2,3%

21.126

ME
36,7%

691

MEI
27,2%

513

Demais
24,3%

457

EPP
11,8%

223

TOP 10 ATIVIDADES

GERAL



MPE



Fonte: Receita Federal do Brasil, em 06/12/2025

Unidade de Gestão Estratégica do SEBRAE/PI

Carlos Jorge Gomes Silva (Gerente)

André Luiz de Sousa Veras (Analista Técnico)

Fernando Leite Moreira (Analista Técnico)

Domingos Pereira da Silva Júnior (Consultor)