PERFIL MUNICIPAL

SEBRAE

Ano 2024

Município: Esperantina (1)



PRESIDENTE CONSELHO DELIBERATIVO
Filemon José Francisco de Souza Nogueira Paranagua

DIRETOR SUPERINTENDENTE
Júlio César de Carvalho Lima Filho

DIRETOR TÉCNICO
Delano Rodrigues Rocha

DIRETOR ADMINISTRATIVO-FINANCEIRO
Mário José Lacerda de Melo

GERENTE DA UNIDADE DE GESTÃO ESTRATÉGICA - UGE
Carlos Jorge Gomes Silva

ELABORAÇÃO E DESENVOLVIMENTO
Domingos Pereira da Silva Júnior

EQUIPE DE APOIO DA UGE
André Luíz de Sousa Veras
Fernando Leite Moreira

PERFIL MUNICIPAL
Apresentação

O Observatório do SEBRAE/PI desempenha o papel de difusor de informações relevantes para a estratégia da instituição e para auxiliar a tomada de decisões dos empreendedores do estado. Com o intuito de fornecer uma compreensão abrangente das transformações que ocorrem na nas cidades piauienses, o Sebrae Piauí disponibiliza o "PERFIL MUNICIPAL", ferramenta rica em dados e apresentados em formato de fácil intepretação. Esta abordagem visa possibilitar a obtenção de insights valiosos que impulsionem o desenvolvimento para promoção do desenvolvimento local e sustentável no universo das 05 Regionais e os 224 municípios piauienses.

Dessa maneira, reafirma-se o compromisso do Sebrae Piauí e, permanecer ao lado dos empreendedores, gestores públicos e outras instituições, consolidando sua missão de fomentar ainda mais o empreendedorismo de pequenas empresas, contribuindo de forma significativa para o fortalecimento da economia local.

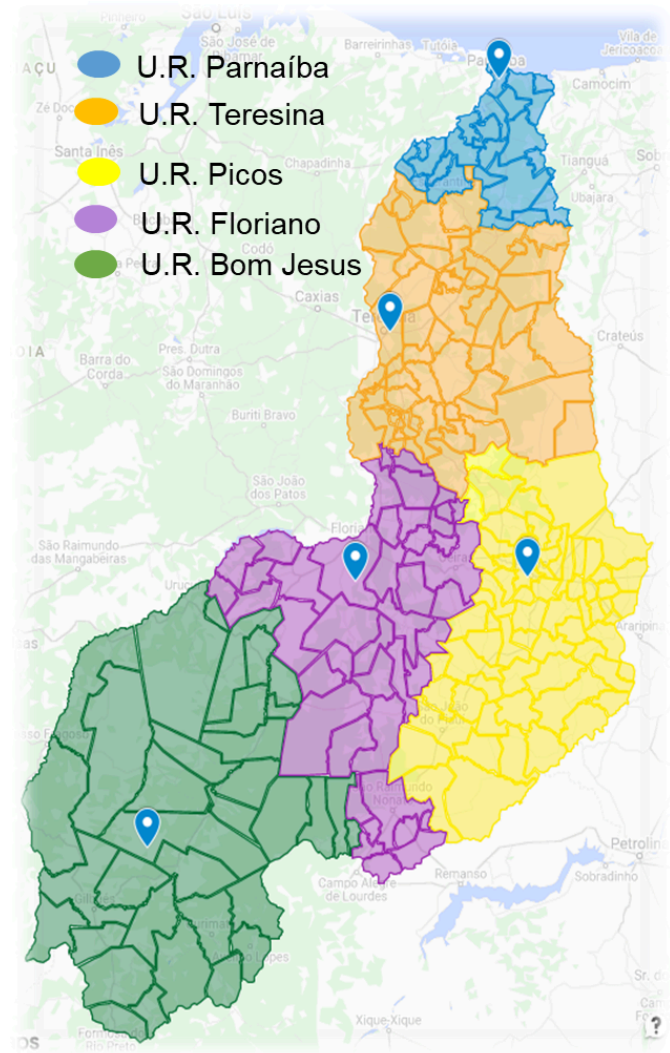

PERFIL MUNICIPAL
Sumário

1. DADOS GERAIS 05

2. POPULAÇÃO..... 06

3. PRODUTO INTERNO BRUTO..... 07

4. POTENCIAL DE CONSUMO..... 08

5. EMPRESAS..... 10

6. MERCADO DE TRABALHO..... 11

7. AGRICULTURA..... 12

8. PECUÁRIA..... 13

9. SANEAMENTO BÁSICO..... 14

10. VULNERABILIDADE SOCIAL..... 15

11. TRANSFERÊNCIAS DE RECURSOS FEDERAIS..... 16

12. GLOSSÁRIO 17

13. BIBLIOGRAFIA 18

PERFIL MUNICIPAL
1. Dados Gerais

Município: Esperantina (1)

Gestor Municipal

Prefeito(a)
IVANÁRIA DO NASCIMENTO ALVES SAMPAIO

Gestão Territorial

Unidade Regional do SEBRAE	Território - SEPLAN	Microrregião - IBGE
UR Parnaíba	Cocais	Baixo Parnaíba Piauiense

Indicadores Municipais

IDH 2010	IVS 2010	IFDM 2016	IFGF - 2020	ISDEL 2020	IEGM 2021	IDSC 2023
0,6050	0,4180	0,5879	0,1314	0,2970	51,40	41,05

IDH Faixa	IVS Faixa	IFDM Faixa	IFGF Faixa	ISDEL Faixa	IEGM Faixa	IDSC Faixa
Médio	Alta	Regular	Crítica	Baixo	C	Baixo

Gestão SEBRAE

Rede Simples	Sala do Empreendedor	Cidade Empreendedora	Agronordeste
Sim	Sim	Não	Não

Fontes: SEBRAE/ APPM / IBGE / SEPLAN / Atlas Brasil / Firjan / TCE-PI / Programa Cidades Sustentáveis

PERFIL MUNICIPAL
2. População

Município: Esperantina (1)

Evolução Populacional - Anos 1991 a 2022

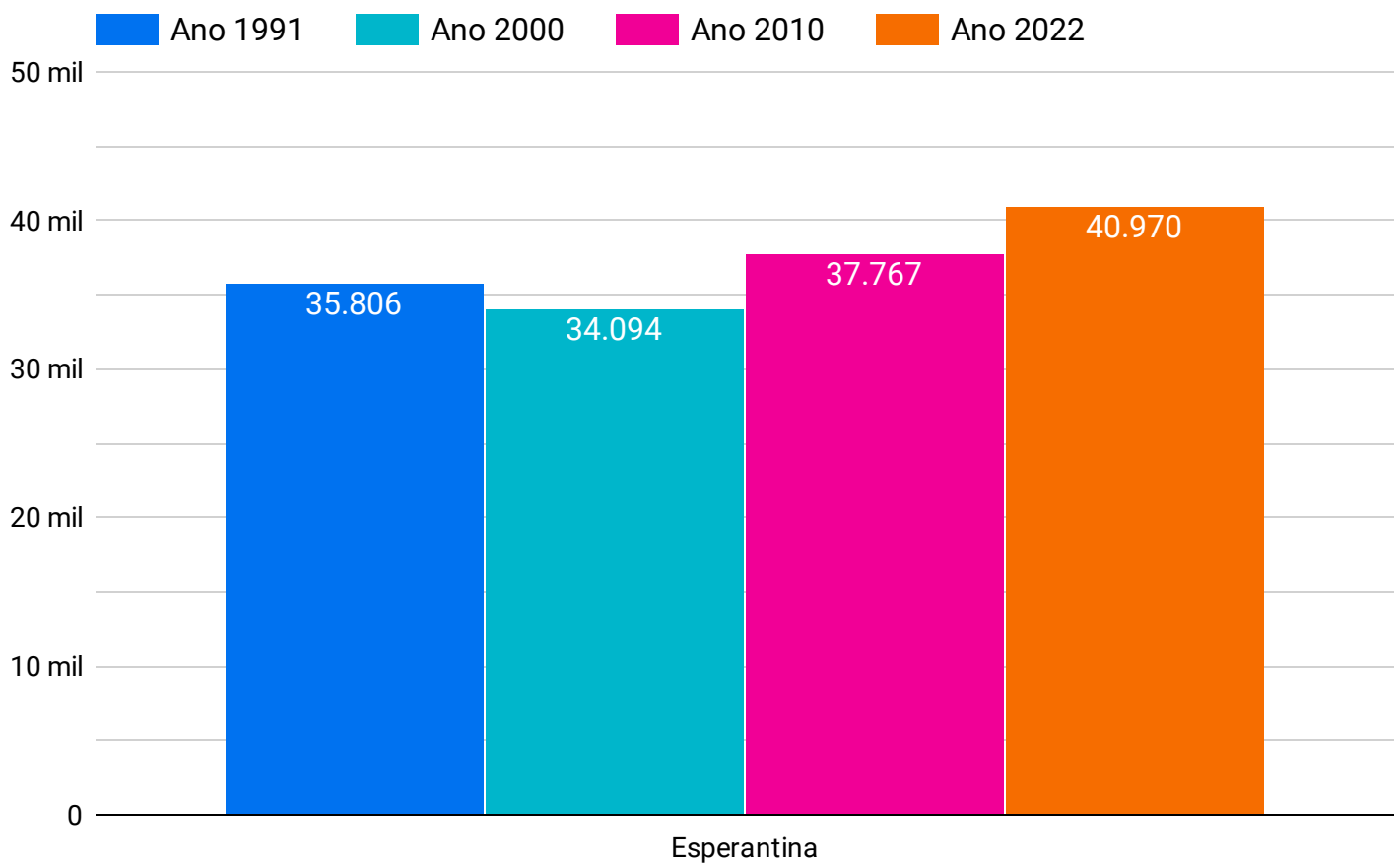

População por Gênero - ano 2022

Masculino	Feminino
20.192	20.778

Censo 2022

Ranking de população no PI: 11

Densidade Demográfica: 45,08 hab/km2

Total de domicílios: 13.333

Média de morador por domicílio: 3,06

População por Faixa Etária - ano 2022

0 a 4 anos	5 a 9 anos	10 a 14 anos	15 a 19 anos	20 a 29 anos	30 a 39 anos	40 a 49 anos	50 a 59 anos	60 a 69 anos	70 a 79 anos	80 ou mais anos	Total
2.875	3.023	3.138	3.307	6.421	6.991	5.283	4.057	3.042	1.873	960	40.970

Fontes: IBGE / SNIS / DATASUS

PERFIL MUNICIPAL
3. Produto Interno Bruto

Município: Esperantina (1)

PIB - R$ mil

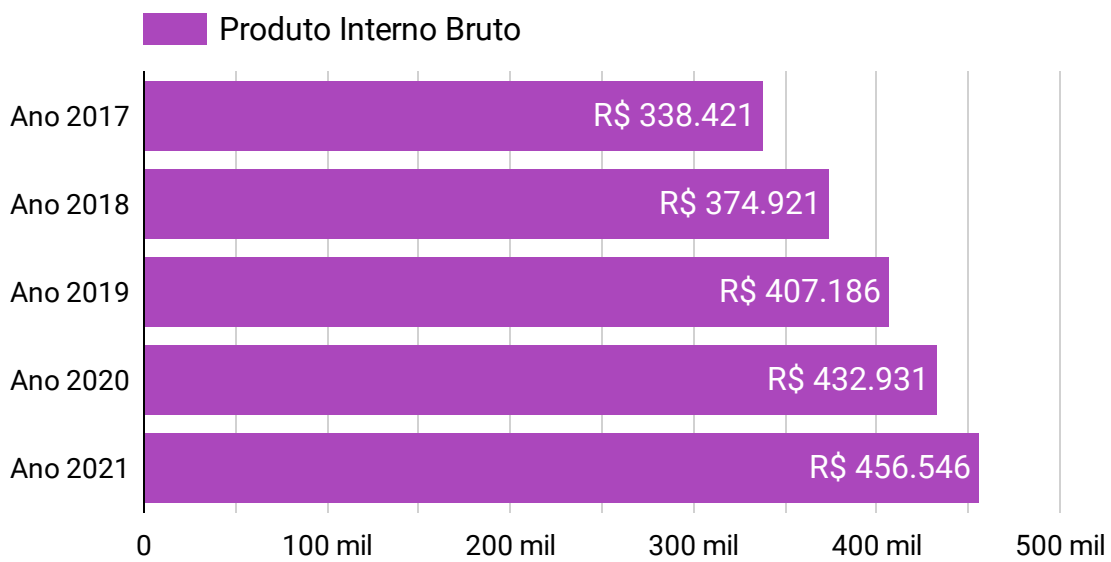

PIB PER CAPITA - R$

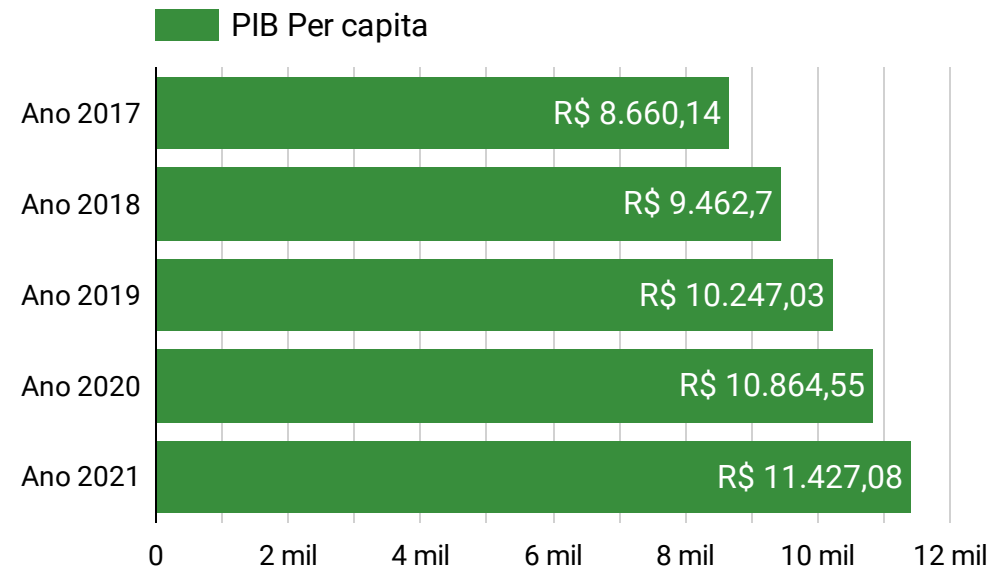

PIB Ranking Ano 2021 19

PIB Per capita Ranking Ano 2021 77

Valor Adicionado Bruto - R$ mil

Período	VAB Agropecuária	VAB Indústria	VAB Serviços	VAB Administração Pública	Impostos	Produto Interno Bruto
Ano 2017	R$ 11.637	R$ 23.855	R$ 121.921	R$ 157.130	R$ 23.879	R$ 338.421
Ano 2018	R$ 10.131	R$ 22.921	R$ 138.629	R$ 173.217	R$ 30.024	R$ 374.921
Ano 2019	R$ 10.313	R$ 22.214	R$ 156.590	R$ 187.343	R$ 30.726	R$ 407.186
Ano 2020	R$ 12.737	R$ 30.218	R$ 158.833	R$ 196.589	R$ 34.553	R$ 432.931
Ano 2021	R$ 16.720	R$ 30.230	R$ 175.716	R$ 196.406	R$ 37.474	R$ 456.546

Fonte:IBGE

PERFIL MUNICIPAL
4. Potencial de Consumo

Município: Esperantina (1)

Potencial de Consumo dos Domicílios Urbanos por Classe - (R$)

Período	Pot. Consumo Urb. Classe A	Pot. Consumo Urb. Classe B1	Pot. Consumo Urb. Classe B2	Pot. Consumo Urb. Classe C1	Pot. Consumo Urb. Classe C2	Pot. Consumo Urb. Classe D/E	P.C Urbano
Ano 2020	R$ 16.571.989	R$ 52.600.691	R$ 71.609.518	R$ 64.645.189	R$ 82.647.733	R$ 84.458.235	R$ 372.533.355
Ano 2021	R$ 15.503.422	R$ 30.212.403	R$ 59.023.728	R$ 60.326.844	R$ 82.811.753	R$ 101.906.249	R$ 349.784.400
Ano 2022	R$ 34.316.907	R$ 39.187.691	R$ 73.546.651	R$ 65.752.883	R$ 104.047.914	R$ 100.549.285	R$ 417.401.331
Ano 2023	R$ 24.363.125	R$ 44.716.655	R$ 94.399.360	R$ 74.596.519	R$ 100.331.897	R$ 119.391.760	R$ 457.799.316

Potencial de Consumo Total - (R$)

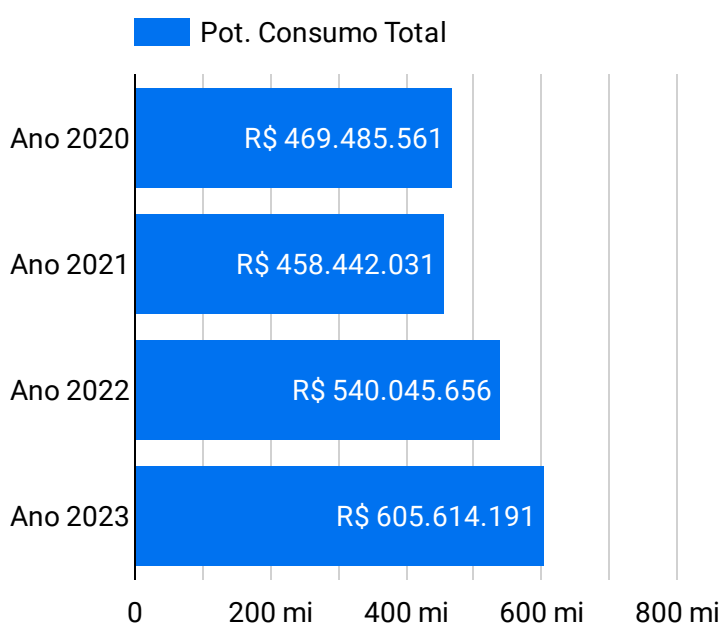

Potencial de Consumo por Zona - (R$)

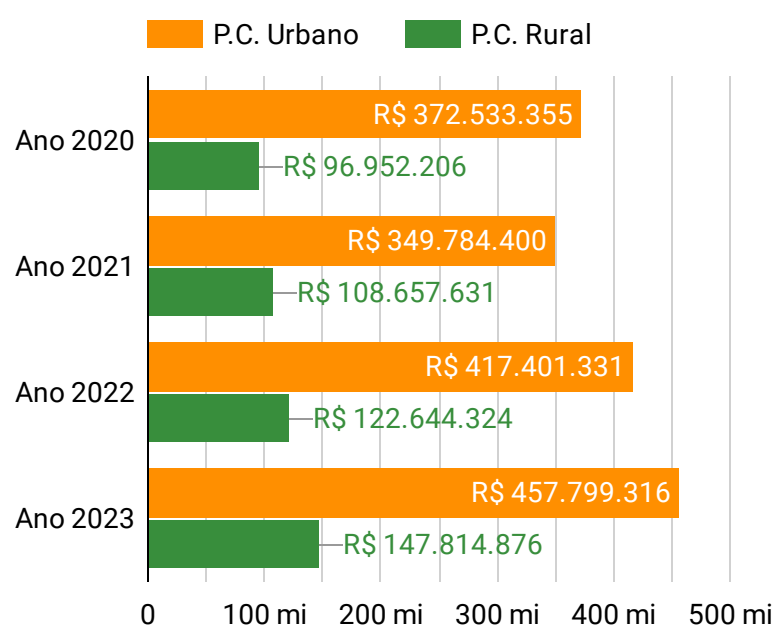

Consumo Percapita por Zona - (R$)

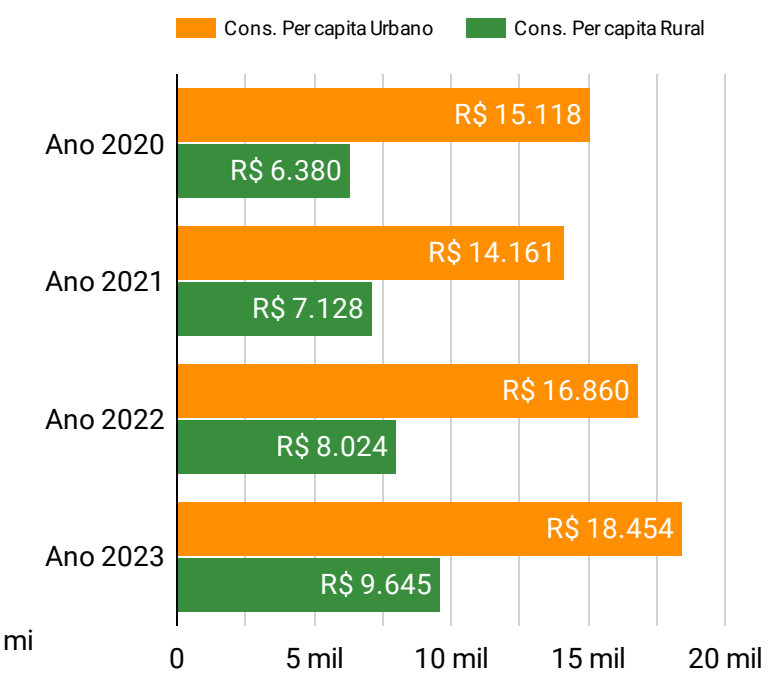

Fontes: IPC Maps - SEBRAE

PERFIL MUNICIPAL
4. Potencial de Consumo

Município: Esperantina (1)

Potencial de Consumo Urbano por Setores e Classes Econômicas - (R$) - Ano 2023

	Setores	Classe A	Classe B1	Classe B2	Classe C1	Classe C2	Classe D/E	TOTAL
1.	Habitação	R$ 3.314.234	R$ 7.767.430	R$ 15.314.811	R$ 14.616.696	R$ 21.840.441	R$ 28.504.770	R$ 91.358.382
2.	Alimentação no domicílio	R$ 1.822.338	R$ 2.787.935	R$ 9.141.260	R$ 10.305.603	R$ 17.702.682	R$ 25.374.028	R$ 67.133.846
3.	Outras despesas	R$ 7.140.983	R$ 11.094.940	R$ 16.765.408	R$ 10.263.934	R$ 12.007.671	R$ 7.540.474	R$ 64.813.409
4.	Veículo próprio	R$ 4.185.705	R$ 7.386.380	R$ 15.532.764	R$ 8.939.100	R$ 8.988.002	R$ 9.049.310	R$ 54.081.262
5.	Alimentação fora do domicílio	R$ 1.017.530	R$ 2.028.304	R$ 8.952.529	R$ 6.523.703	R$ 8.961.740	R$ 12.961.348	R$ 40.445.153
6.	Higiene e cuidados pessoais	R$ 676.177	R$ 1.419.797	R$ 4.287.049	R$ 3.373.315	R$ 4.348.343	R$ 6.125.245	R$ 20.229.926
7.	Material de construção	R$ 1.259.332	R$ 1.735.873	R$ 3.629.316	R$ 2.977.694	R$ 3.805.590	R$ 4.157.641	R$ 17.565.447
8.	Medicamentos	R$ 454.104	R$ 814.889	R$ 2.529.059	R$ 2.704.764	R$ 4.086.207	R$ 4.874.987	R$ 15.464.009
9.	Vestuário confeccionado	R$ 596.573	R$ 912.503	R$ 2.838.552	R$ 2.335.995	R$ 2.815.407	R$ 3.207.667	R$ 12.706.698
10.	Plano Saúde / Trat. Médico Dentário	R$ 834.564	R$ 1.999.930	R$ 3.306.101	R$ 2.059.593	R$ 2.139.885	R$ 1.794.292	R$ 12.134.364
11.	Educação	R$ 1.090.778	R$ 1.905.143	R$ 3.072.649	R$ 1.505.862	R$ 1.028.117	R$ 761.833	R$ 9.364.381
12.	Livros e material escolar	R$ 277.059	R$ 1.421.597	R$ 1.471.746	R$ 1.378.772	R$ 2.121.404	R$ 2.605.245	R$ 9.275.822
13.	Eletroeletrônicos	R$ 248.994	R$ 675.844	R$ 1.138.359	R$ 1.162.558	R$ 1.947.295	R$ 2.359.642	R$ 7.532.692
14.	Transportes urbanos	R$ 101.763	R$ 317.001	R$ 952.696	R$ 1.383.865	R$ 1.685.646	R$ 2.436.567	R$ 6.877.536
15.	Mobiliários e artigos do lar	R$ 213.017	R$ 361.876	R$ 831.772	R$ 1.078.989	R$ 1.485.761	R$ 1.794.292	R$ 5.765.706
16.	Recreação e cultura	R$ 256.163	R$ 622.437	R$ 1.206.812	R$ 955.371	R$ 1.062.161	R$ 1.017.630	R$ 5.120.574
17.	Calçados	R$ 204.152	R$ 385.521	R$ 904.423	R$ 824.346	R$ 1.029.576	R$ 1.264.160	R$ 4.612.179
18.	Bebidas	R$ 174.211	R$ 323.684	R$ 622.215	R$ 630.124	R$ 1.105.445	R$ 1.359.621	R$ 4.215.298
19.	Viagens	R$ 295.410	R$ 411.531	R$ 1.191.798	R$ 801.197	R$ 760.145	R$ 682.127	R$ 4.142.209
20.	Artigos de limpeza	R$ 121.036	R$ 180.321	R$ 443.655	R$ 431.734	R$ 822.883	R$ 797.051	R$ 2.796.681
21.	Fumo	R$ 8.654	R$ 82.296	R$ 46.819	R$ 203.714	R$ 467.370	R$ 610.764	R$ 1.419.617
22.	Joias, Bijuterias, Armarinhos	R$ 70.348	R$ 81.422	R$ 219.567	R$ 139.590	R$ 120.125	R$ 113.070	R$ 744.123

Fontes: IPC Maps - SEBRAE

PERFIL MUNICIPAL
5. Empresas

Município: Esperantina (1)

Empresas ativas - Base: 20/03/2024

Total
1.854

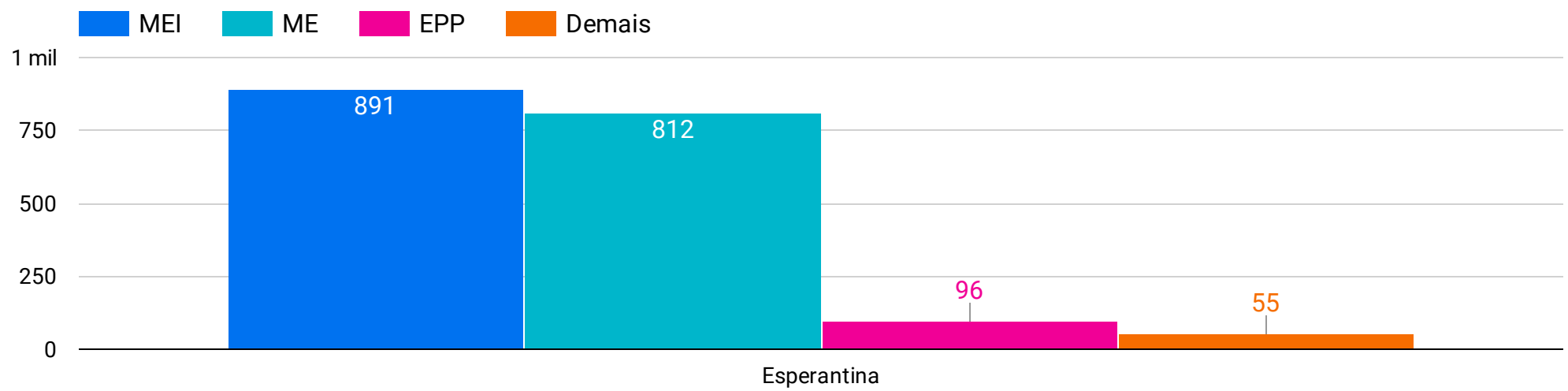

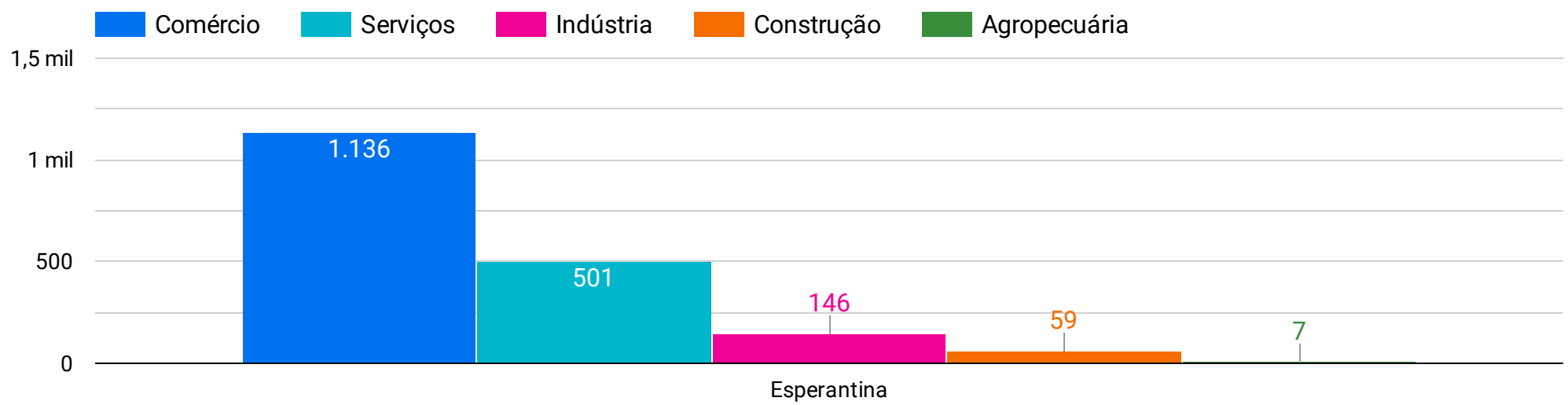

Fonte: DATASEBRAE

Município: Esperantina (1)

Mercado de Trabalho Formal por setores - Anos 2018 a 2022

Período	Comércio	Serviços	Indústria	Construção Civil	Agropecuária	Total
Ano 2018	736	1.698	127	75	39	2.675
Ano 2019	775	1.745	155	59	35	2.769
Ano 2020	772	1.562	130	46	23	2.533
Ano 2021	799	1.664	167	28	24	2.682
Ano 2022	882	1.826	160	72	52	2.992

Obs.: o setor de Serviços inclui também a administração pública.

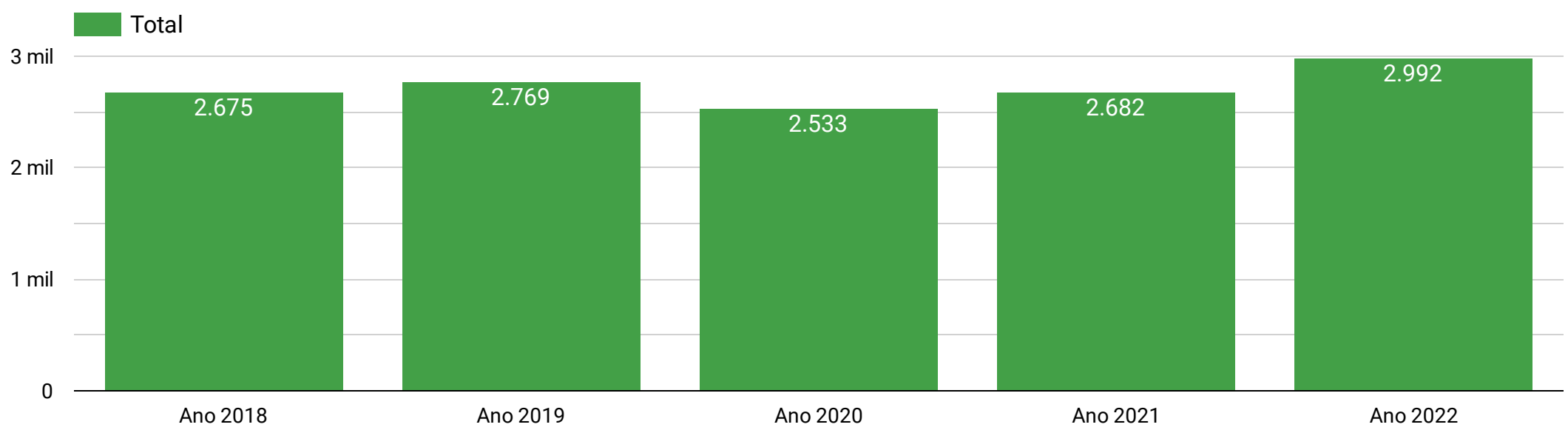

Fontes: Ministério do Trabalho e Emprego. RAIS

Município: Esperantina (1)

Produção Agrícola Municipal - quantidade (t) e valor (R$ mil) - Anos 2017 a 2022

Período	Arroz (t)	Arroz (R$ mil)	Castanha de caju (t)	Castanha de caju (R$ mil)	Feijão (t)	Feijão (R$ mil)	Milho (t)	Milho (R$ mil)
Ano 2017	1.958	R$ 1.958	151	R$ 453	92	R$ 368	1.706	R$ 853
Ano 2018	862	R$ 819	151	R$ 302	40	R$ 132	750	R$ 450
Ano 2019	1.615	R$ 1.066	106	R$ 222	45	R$ 99	1.182	R$ 827
Ano 2020	1.615	R$ 1.454	132	R$ 314	54	R$ 162	1.182	R$ 1.170
Ano 2021	1.615	R$ 2.019	90	R$ 360	77	R$ 347	1.182	R$ 1.418
Ano 2022	1.615	R$ 1.857	75	R$ 240	91	R$ 346	1.207	R$ 1.570

Produção Agrícola Municipal - quantidade (t) e valor (R$ mil) - Anos 2017 a 2022

Período	Algodão Herb. (t)	Algodão Herb. (R$)	Cana-de-Açúcar (t)	Cana-de-Açúcar (R$)	Mandioca (t)	Mandioca (R$ mil)	Soja (t)	Soja (R$ mil)
Ano 2017	0	0	0	R$ 0	1.076	323	0	0
Ano 2018	0	0	0	R$ 0	2.152	839	0	0
Ano 2019	0	0	0	R$ 0	2.960	651	0	0
Ano 2020	0	0	0	R$ 0	2.700	675	0	0
Ano 2021	0	0	0	R$ 0	3.000	1.050	0	0
Ano 2022	0	0	0	R$ 0	3.000	960	0	0

Fonte: IBGE - Produção Agrícola Municipal

Município: Esperantina (1)

Efetivo do Rebanho Municipal - quantidade - Anos 2017 a 2022

Período	Bovino	Caprino	Ovino	Suíno
Ano 2017	11.062	21.768	3.801	22.423
Ano 2018	9.215	22.099	3.859	22.649
Ano 2019	9.123	22.430	3.917	22.762
Ano 2020	9.022	22.896	4.001	22.896
Ano 2021	8.932	23.125	4.041	23.152
Ano 2022	9.011	23.396	4.091	23.353

Produção Animal - quantidade e valor - Anos 2017 a 2022

Período	Leite (Mil litros) - Qte.	Leite (R$ mil)	Mel de abelha (kg)	Mel de abelha (R$ mil)
Ano 2017	478	1.051	20.735	203
Ano 2018	510	1.111	16.800	168
Ano 2019	505	1.162	17.136	146
Ano 2020	500	1.251	17.307	164
Ano 2021	495	1.286	17.480	210
Ano 2022	499	1.498	18.563	241

Fonte: IBGE - Produção da Pecuária Municipal

Município: Esperantina (1)

Abastecimento de Água - Anos 2018 a 2022

Período	Pop. total atendida com abastecimento de água	% Pop total Atendida com Água	Quant. de ligações totais de água	Quant. de ligações ativas de água	Extensão da rede de água - km
Ano 2018	27.395	69,1%	9.980	8.008,0	66,07
Ano 2019	27.482	69,2%	9.981	8.082,0	66,9
Ano 2020	28.844	72,4%	11.363	8.351,0	67,89
Ano 2021	28.264	70,7%	11.438	8.380,0	67,89
Ano 2022	24.918	60,8%	10.584	8.554,0	67,89

Esgotamento Sanitário - Anos 2018 a 2022

Período	População total atendida com esgotamento sanitário	% Pop Total Atendida com Esgotamento Sanitário	Quant. de ligações totais de esgotos	Quant. de ligações ativas de esgotos	Extensão da rede de esgotos - km
Ano 2018	Não há dados	0,0%	Não há dados	Não há dados	Não há dados
Ano 2019	Não há dados	0,0%	Não há dados	Não há dados	Não há dados
Ano 2020	Não há dados	0,0%	Não há dados	Não há dados	Não há dados
Ano 2021	Não há dados	0,0%	Não há dados	Não há dados	Não há dados
Ano 2022	Não há dados	0,0%	Não há dados	Não há dados	Não há dados

Fonte: SNIS

PERFIL MUNICIPAL
10. Vulnerabilidade Social

Município: Esperantina (1)

Famílias no CadÚnico - fevereiro/2024

Famílias em Extrema Pobreza	Famílias em Situação de Pobreza	Famílias de Baixa Renda	Famílias Acima de ½ SM	Total de Famílias Cadastradas
0	7.475	1.458	1.747	10.680

Pessoas no CadÚnico - fevereiro/2024

Pessoas em Extrema Pobreza	Pessoas em Situação de Pobreza	Pessoas de Baixa Renda	Pessoas Acima de ½ SM	Total de Pessoas Cadastradas
0	19.860	4.296	2.977	27.133

Transferências de Recursos para a População por meio dos Programas Bolsa Família / Auxílio Brasil- R$ - Anos 2019 a 2023

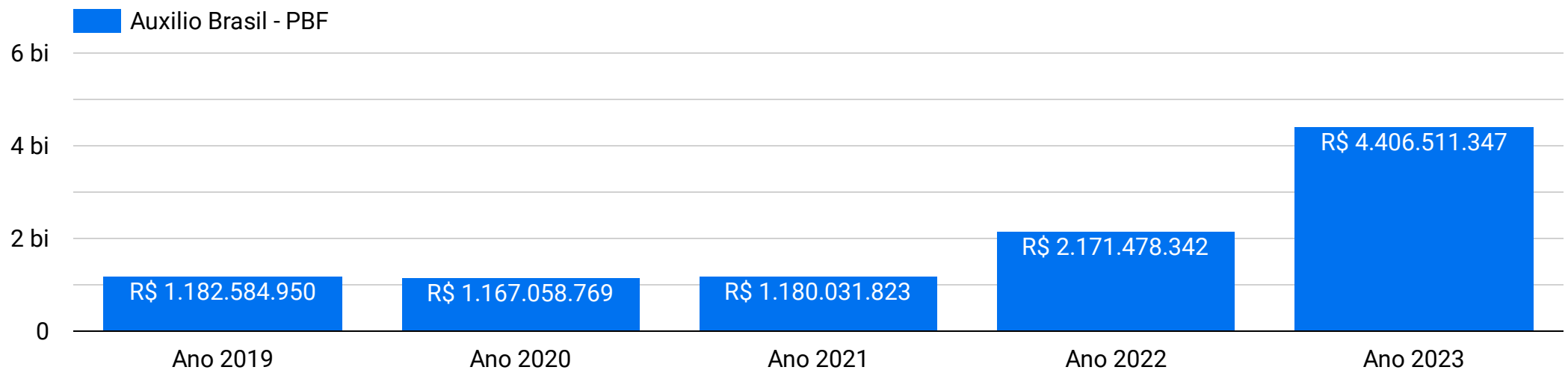

Fontes: Ministério do Desenvolvimento e Assistência Social / Portal da Transparência

PERFIL MUNICIPAL
11. Transferências de Recursos Federais

Municipios: Esperantina (1)

Transferências de Recursos Federais para o Poder Público Municipal - R$ - Anos 2019 a 2023

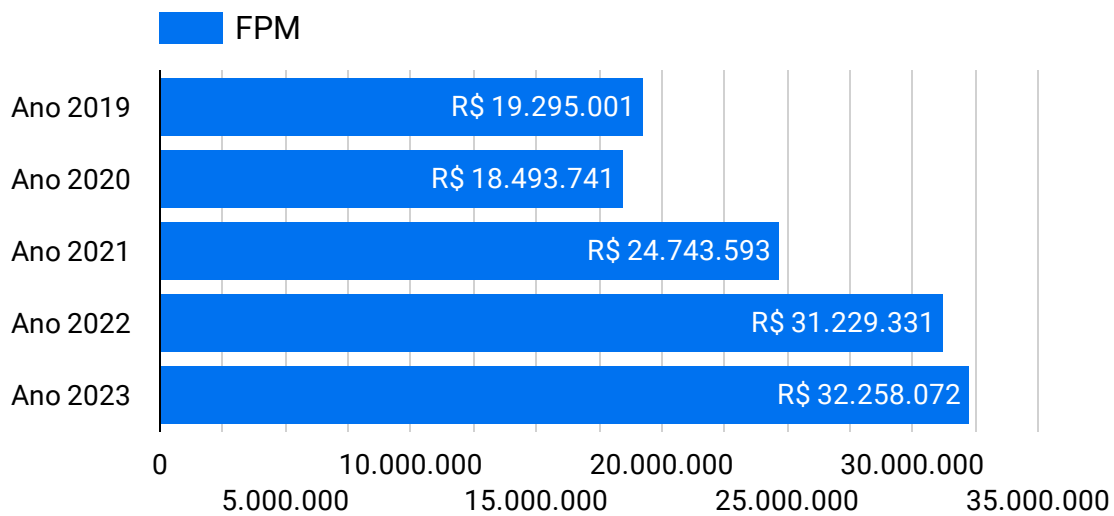

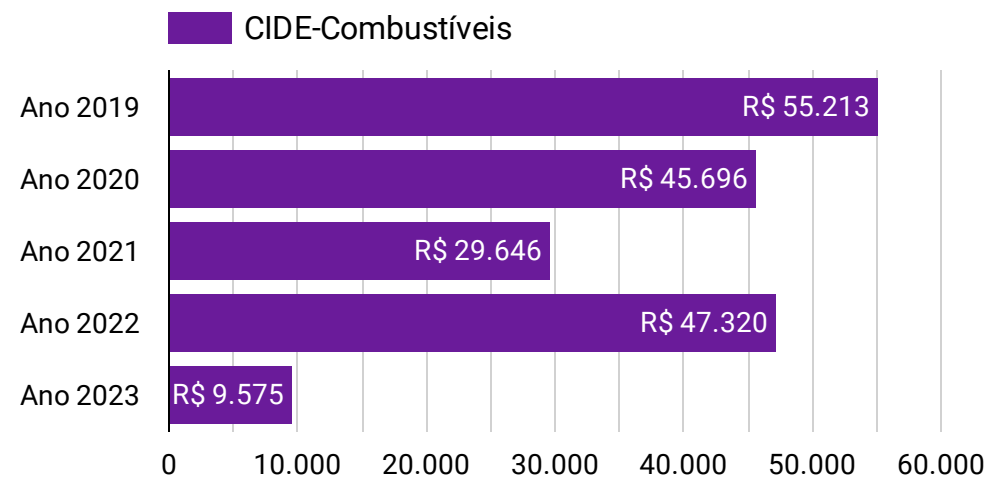

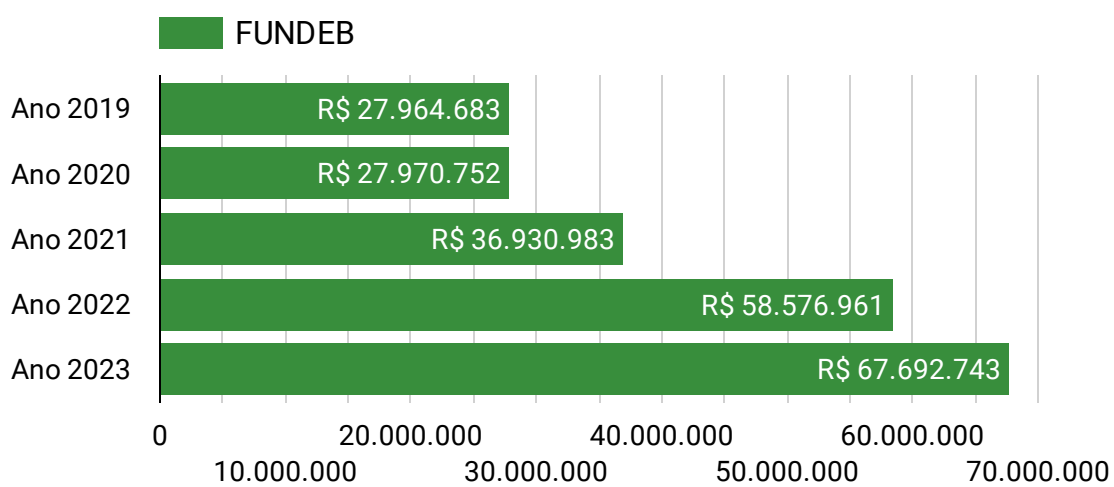

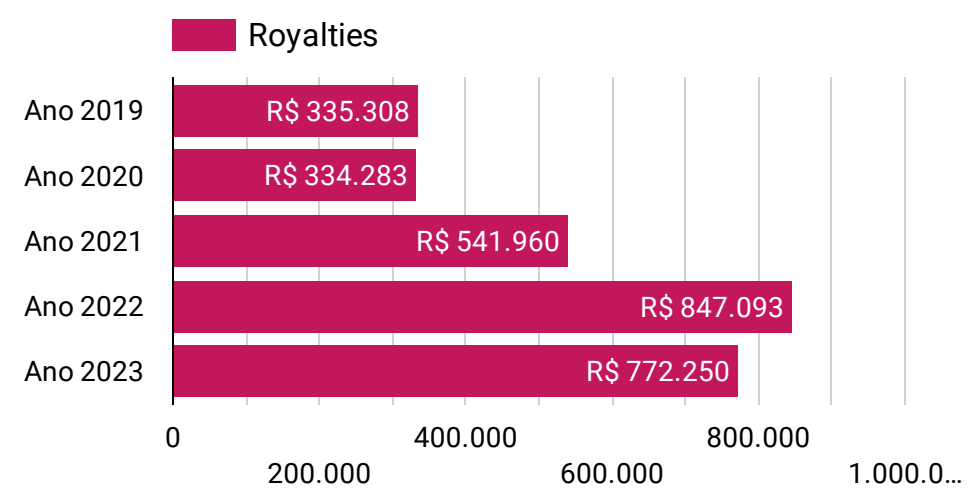

Fonte: Tesouro Nacional

• **BOLSA FAMÍLIA:** Programa social destinado às famílias em situação de pobreza com rendimento familiar per capita até um determinado valor mensal, que associa à transferência do benefício financeiro o acesso aos direitos sociais básicos - saúde, alimentação, educação e assistência social.
• **CIDE COMBUSTÍVEIS**: Contribuição de Intervenção no Domínio Econômico relativa às atividades de importação e comercialização de petróleo e seus derivados, gás natural e seus derivados, e álcool etílico combustível. Do total arrecadado, 29% (vinte e nove) é destinado obrigatoriamente para o financiamento de programas de infraestrutura de transportes dos Estados, DF e Municípios, garantindo um fluxo constante de recursos para financiar os investimentos no setor. Deste percentual, 75% (setenta e cinco) é destinado para os Estados e DF, e 25% (vinte e cinco) para os Municípios para serem igualmente aplicados em infraestrutura de transportes
• **EMPREGO FORMAL:** é aquele que você é registrado em alguma empresa, e essa tem encargos sociais com o seu registro.
• **ESGOTAMENTO SANITÁRIO:** O escoadouro do banheiro ou sanitário de uso dos moradores dos domicílios particulares permanentes.
• **FUNDO DE MANUTENÇÃO E DESENVOLVIMENTO DA EDUCAÇÃO BÁSICA E DE VALORIZAÇÃO DOS PROFISSIONAIS DA EDUCAÇÃO (FUNDEB):** Os recursos oriundos do Fundeb são destinados/distribuídos aos Estados, Distrito Federal e Municípios, para o financiamento de ações de manutenção e desenvolvimento da educação básica pública.
• **FUNDO DE PARTICIPAÇÃO DOS MUNICÍPIOS (FPM):** Modalidade de transferência constitucional de recursos financeiros da União para os Municípios, previstos na Constituição Federal no art. 159, inciso I, alínea "b". O Fundo de Participação dos Municípios (FPM) é constituído de 22,5% da arrecadação líquida (arrecadação bruta deduzida de restituições e incentivos fiscais) do Imposto sobre a Renda e Proventos de Qualquer Natureza (IR) e do Imposto sobre Produtos Industrializados (IPI).
• **ÍNDICE DE DESENVOLVIMENTO HUMANO (IDH)**: o índice varia de 0 (mínimo) a 1 ponto (máximo) para classificar o nível de cada localidade em cinco categorias: muito baixo (de 0 a 0,499), baixo (0,5 a 0,599), médio (de 0,6 a 0,699), alto (0,7 a 0,799) e muito alto (0,8 a 1) desenvolvimento.
• **ÍNDICE DE DESENVOLVIMENTO SUSTENTÁVEL DAS CIDADES (IDSC)**: o índice varia de 0 (mínimo) a 100 ponto (máximo) para classificar o nível de cada localidade em cinco categorias: muito baixo (de 0 a 39,99), baixo (40 a 49,99), médio (de 50 a 59,99), alto (60 a 79,99) e muito alto (80 a 100) desenvolvimento.
• **ÍNDICE DE EFETIVIDADE DA GESTÃO MUNICIPAL(IEGM):** o índice varia de 0 (mínimo) a 1 ponto (máximo) para classificar o nível de cada localidade em cinco categorias: C (baixo nível de adequação), C+ (em fase de adequação), B (efetivo), B+ (muito efetivo) e A (altamente efetivo).
• **ÍNDICE DE VULNERABILIDADE SOCIAL (IVS):** o índice varia de 0 (mínimo) a 1 ponto (máximo) para classificar o nível de cada localidade em quatro categorias: muito baixa (de 0 a 0,2), baixa (0,201 a 0,300), média (de 0,301 a 0,400), alta (0,401 a 0,500) e muita alta (0,501 a 1) vulnerabilidade.
• **ÍNDICE FIRJAN DE DESENVOLVIMENTO MUNICIPAL (IFDM):** o índice varia de 0 (mínimo) a 1 ponto (máximo) para classificar o nível de cada localidade em quatro categorias: baixo (de 0 a 0,4), regular (0,4 a 0,6), moderado (de 0,6 a 0,8) e alto (0,8 a 1) desenvolvimento.
• **ÍNDICE FIRJAN DE GESTÃO FISCAL (IFGF)**: o índice varia de 0 (mínimo) a 1 ponto (máximo) para classificar o nível de cada localidade em quatro categorias: crítica (de 0 a 0,4), dificuldade (0,4 a 0,6), boa gestão (de 0,6 a 0,8) e excelência (0,8 a 1) na gestão.
• **ÍNDICE SEBRAE DO DESENVOLVIMENTO LOCAL (ISDEL):** o índice varia de 0 (mínimo) a 1 ponto (máximo) para classificar o nível de cada localidade em cinco categorias: muito baixo (de 0 a 0,150), baixo (0,151 a 0,310), médio (0,311 a 0,470), alto (0,471 a 0,630) e muito alto (0,8 a 1) desenvolvimento econômico.
• **PIB PER CAPITA:** É o produto interno bruto, dividido pela quantidade de habitantes de uma região (país, estado ou município).
• **POPULAÇÃO ESTIMADA**: População projetada através do método das componentes, o qual leva em consideração a fecundidade, a mortalidade e a migração.
• **POPULAÇÃO RESIDENTE:** Composto pelos moradores presentes e ausentes, ou seja, pelas pessoas que tinham a unidade domiciliar como local de residência habitual e, na data da entrevista, estavam presentes ou ausentes, temporariamente, por período não superior a 12 meses em relação àquela data.
• **PRODUTO INTERNO BRUTO (PIB):** Total de bens e serviços produzidos por um país, um estado ou uma cidade durante um ano. Entra em seu cálculo a produção dos três setores básicos da economia: agropecuária, industrial e serviços.
• **ROYALTIES:** Designação para os recursos decorrentes da aplicação do § 1º do Art. 20 da Constituição Federal, são constituídos pela participação no resultado da exploração de petróleo ou gás natural, de recursos hídricos para fins de geração de energia elétrica e de outros recursos minerais no respectivo território, plataforma continental, mar territorial ou zona econômica exclusiva, ou compensação financeira por essa exploração.
• **TRANSFERÊNCIA DE RECURSOS:** Representam os recursos federais transferidos da União para estados, municípios, Distrito Federal ou diretamente repassados a cidadãos.
• **VALOR ADICIONADO BRUTO (VAB)**: é o valor que cada setor da economia (agropecuária, indústria e serviços) acresce ao valor final de tudo que foi produzido em uma região

13. Bibliografia

Instituto Brasileiro de Geografia e Estatística - IBGE
https://www.ibge.gov.br/
https://cidades.ibge.gov.br/
https://sidra.ibge.gov.br/home/

Instituto de Pesquisa Econômica Aplicada – IPEA
http://ivs.ipea.gov.br/index.php/pt/

Ministério do Desenvolvimento e Assistência Social, Família e Combate a Fome
https://cecad.cidadania.gov.br/painel03.php

Ministério do Trabalho e Emprego
http://pdet.mte.gov.br/acesso-online-as-bases-de-dados

Ministério da Fazenda
https://www.tesourotransparente.gov.br/temas/estados-e-municipios/transferencias-a-estados-e-municipios

Ministério do Desenvolvimento Regional
http://www.snis.gov.br/

Portal da Transparência
https://portaldatransparencia.gov.br/beneficios

SEBRAE
https://datasebrae.com.br/

Outras Consultas
https://atlasbrasil.org.br/
https://www.firjan.com.br/ifgf/
https://www.firjan.com.br/ifdm/
https://www.tcepi.tc.br/controle-externo/iegm/
https://idsc.cidadessustentaveis.org.br/

SEBRAE

SEBRAE/PI - Unidade Regional de Teresina
Endereço: Avenida Campos Sales, 1046 - Centro
Cidade: Teresina – PI
CEP: 64.000-300
Telefones: (86) 3216-1374

SEBRAE/PI - Unidade Regional de Parnaíba
Endereço: Rua Josias de Morais Correia, 728
Bairro: Nova Parnaíba
Cidade: Parnaíba – PI
Telefones: (86) 3322 - 4688

SEBRAE/PI - Unidade Regional de Picos
Endereço: Rua Marcos Parente, 439
Bairro: Centro
Cidade: Picos – PI
Telefones: (89) 3422 - 3788

SEBRAE/PI – Unidade Regional de Floriano
Endereço: Av. Eurípides de Aguiar, 419
Bairro: Centro
Cidade: Floriano – PI
Telefones: (89) 3522 - 3164

SEBRAE/PI - Unidade Regional de Bom Jesus
Endereço: Espaço do Empreendedor
Av. Maria Nogueira Diogenes, S/N – Aeroporto
Cidade: Bom Jesus – PI
Telefones: (89) 99428-2346

Central de Relacionamentos: 0800-570-0800
Site: www.sebrae.com.br