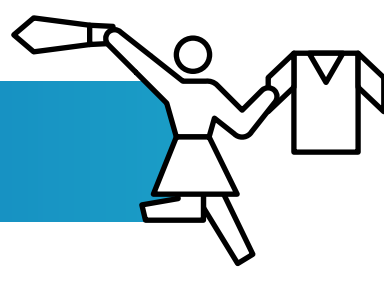


Vestuário e acessórios lideram abertura de empresas

Ao todo já é um milhão de novos CNPJ em 2021


De janeiro a abril

1º lugar



Lojas de vestuário e acessórios
56 mil

2º




Promoção de vendas
46 mil

3º



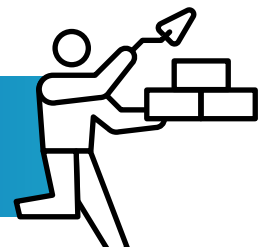
Cabeleireiro, manicure e pedicure
36 mil

4º




Alimentos para consumo em casa
32 mil

5º




Construção
32 mil

6º




Serviços administrativos
29 mil

7º



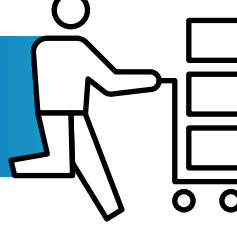
Restaurantes
28 mil

8º




Lanchonetes e similares
24 mil

9º



Transporte de cargas
22 mil

10º



Lojas de bebidas
21 mil



Vestuário e atividades políticas lideraram em anos anteriores

Em 2019

3,2 milhões de novos negócios abertos

1º	Lojas de vestuário e acessórios	179 mil
2º	Cabeleireiro, manicure e pedicure	164 mil
3º	Promoção de vendas	133 mil
4º	Construção	107 mil
5º	Lanchonetes e similares	77 mil

Em 2020

4 milhões de novos negócios abertos

1º	Atividades políticas	562 mil
2º	Lojas de vestuário e acessórios	200 mil
3º	Promoção de vendas	149 mil
4º	Cabeleireiro, manicure e pedicure	134 mil
5º	Alimentos para consumo em casa	110 mil

Empreendimentos que fecharam as portas

1,2 milhão



2019

1 milhão



2020

317 mil

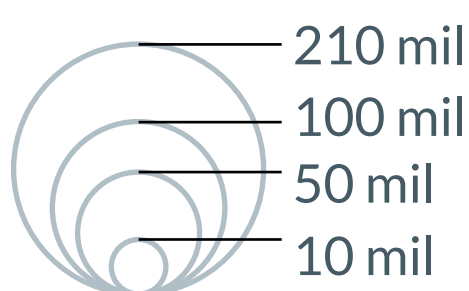


2021 (até abr.)

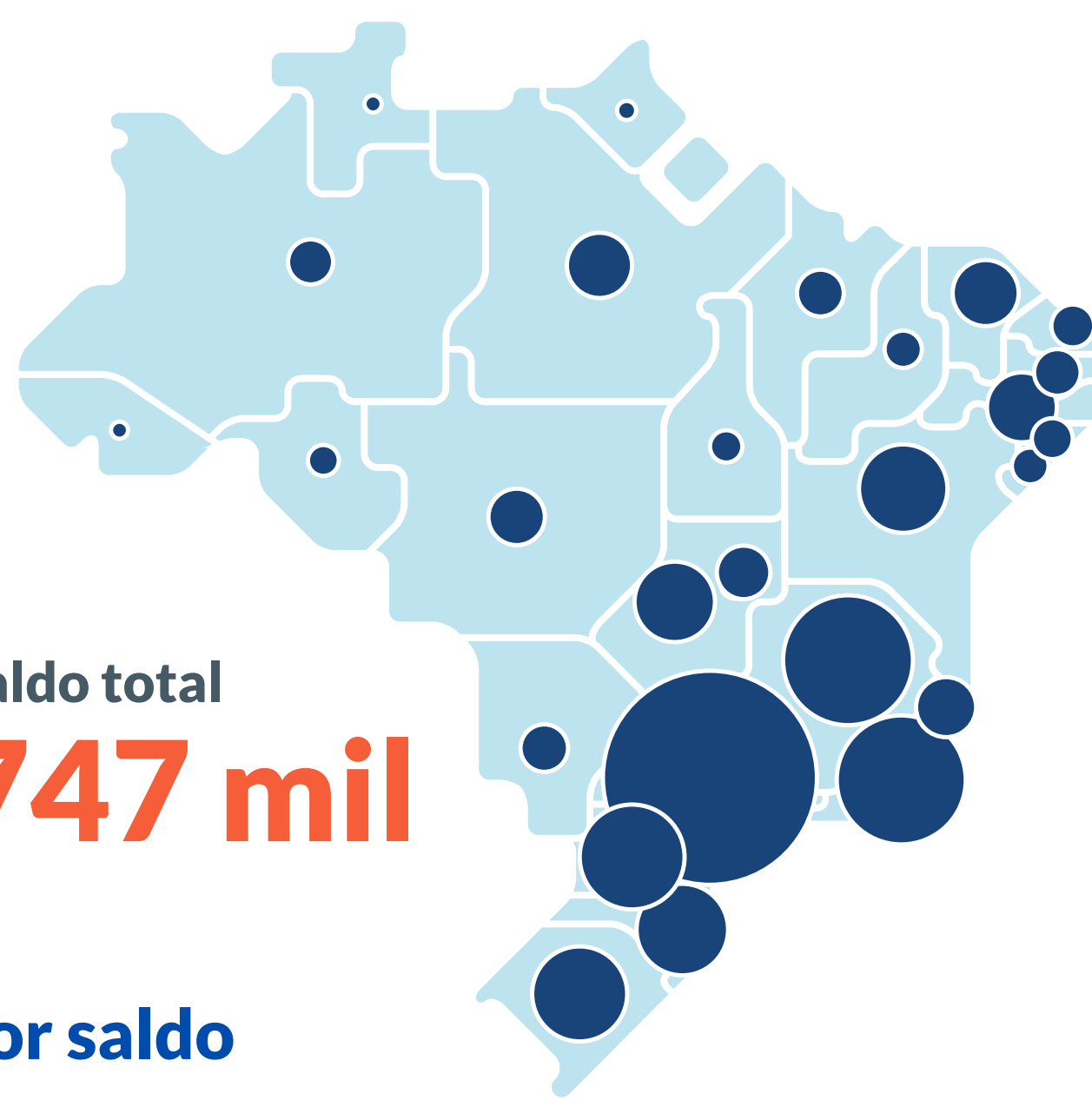


O setor de lojas de roupas e acessórios foi o que mais fechou nos três anos

SP lidera saldo de abertura menos fechamento de novos negócios (jan. a abr. de 2021)



Saldo total
747 mil



10 estados com maior saldo

Em milhares de empresas

UF	Abertura (A)	Fechamento (B)	Saldo (A-B)
1º SP	299,6	89,5	210,0
2º MG	116,5	39,2	77,3
3º RJ	100,9	24,6	76,3
4º PR	73,4	23,0	50,4
5º RS	63,7	22,3	41,4
6º SC	54,6	16,2	38,4
7º BA	51,1	15,2	35,9
8º GO	41,4	11,8	29,7
9º PE	32,9	10,5	22,4
10º CE	29,0	9,0	20,0

Produção de Infografia: **PODER MERCADO**

Sobre os dados do Sebrae: é um levantamento de abertura e fechamento de empresas no Brasil.