

UGE – Unidade de Gestão Estratégica

# O Impacto da pandemia de corona vírus nos Pequenos Negócios – 4ª edição

Resultados **UF**

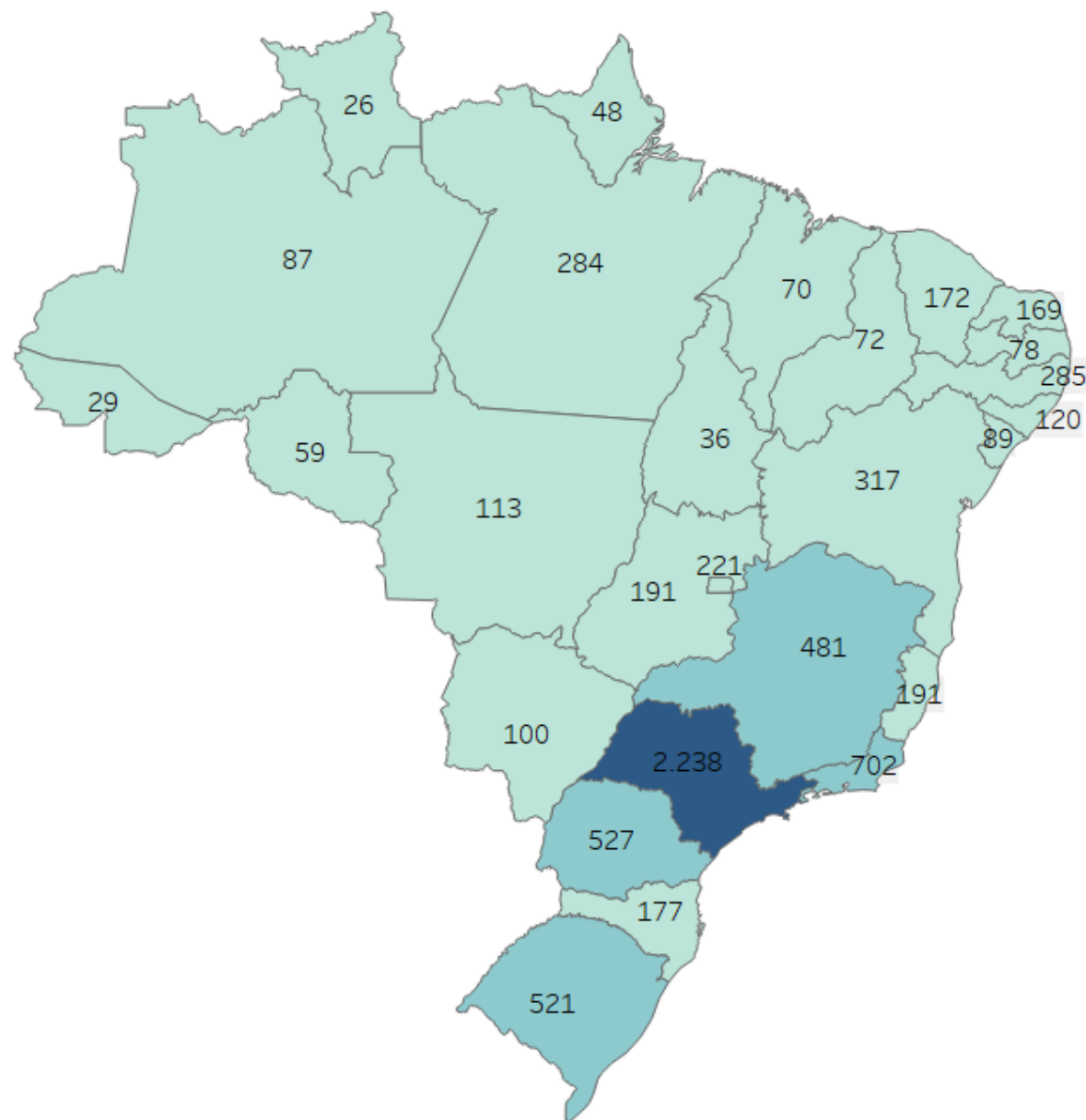
Pesquisa Online – de 29/05 a 02/06/2020

**SEBRAE**

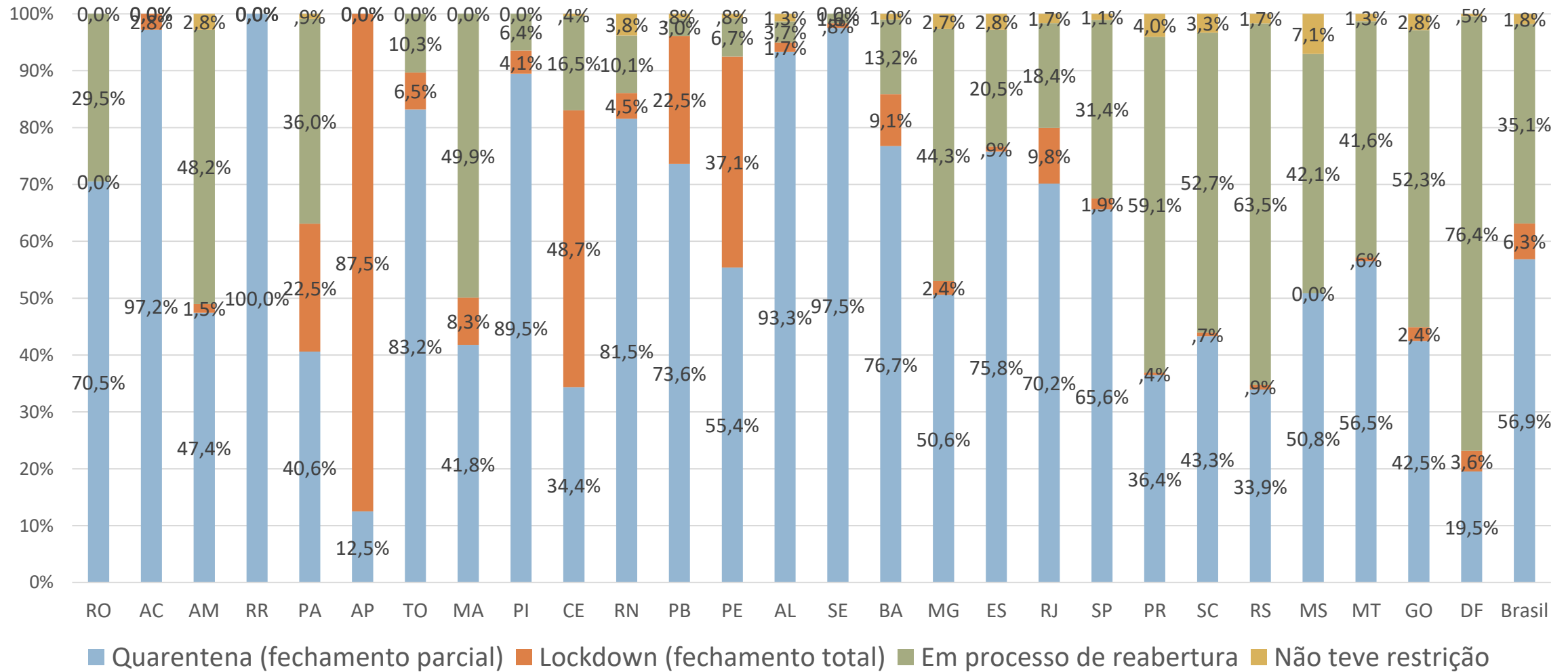
**FGV PROJETOS**

- Tipo de pesquisa: Quantitativa por meio de formulário online (*web survey*).
- Período de Realização: 29/05/2020 a 02/06/2020.
- Universo: 17,2 milhões de pequenos negócios .
- Amostra: **7.703** respondentes de todos 26 Estados e DF, composta por 56.7% MEI, 38.1% ME, 5.2% EPP (\*Porte declarado na pesquisa).
- O erro amostral é de +/- 1% para os resultados nacionais.
- O intervalo de confiança é de 95%.
- Resultados ponderados por UF e por porte levando em conta o universo de MPE.

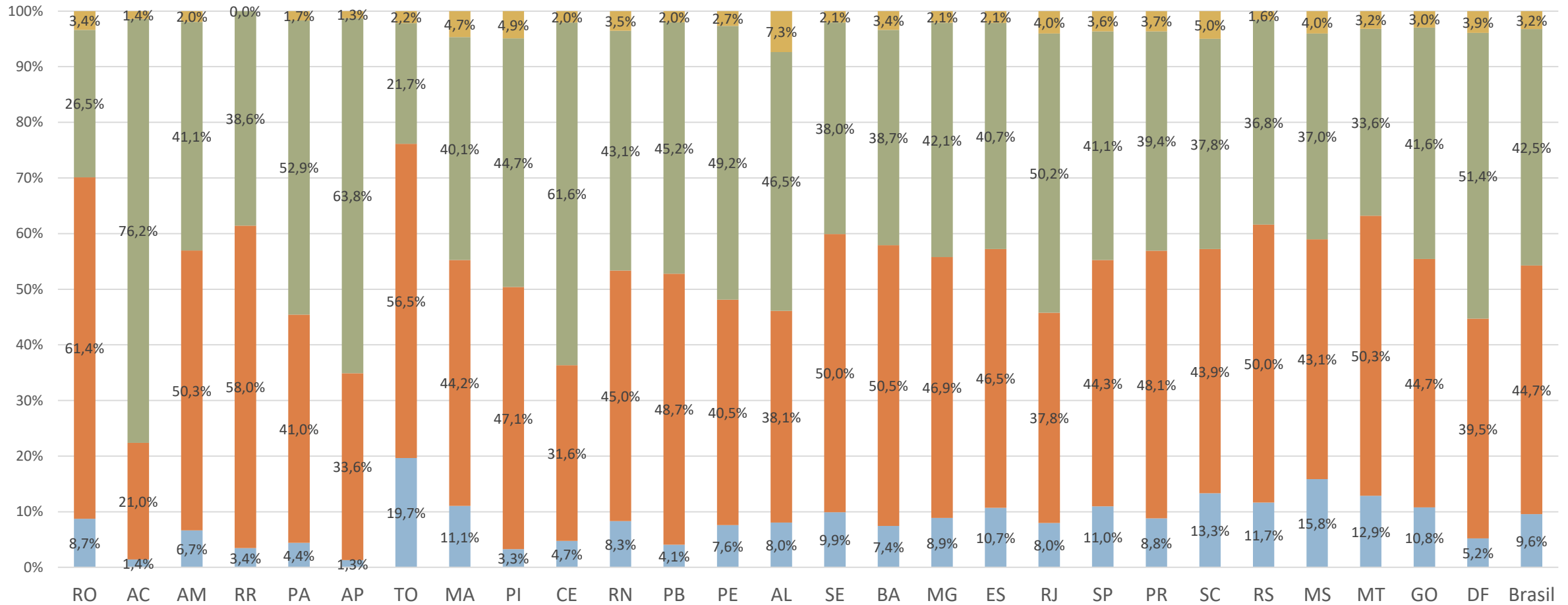
Estado	Amostra
AC	29
AL	120
AM	87
AP	48
BA	317
CE	172
DF	221
ES	191
GO	191
MA	70
MG	481
MS	100
MT	113
PA	284
PB	78
PE	285
PI	72
PR	527
RJ	702
RN	169
RO	59
RR	26
RS	521
SC	177
SE	89
SP	2238
TO	36
Brasil	7403



Como está a restrição de circulação de pessoas no seu município nesse momento?



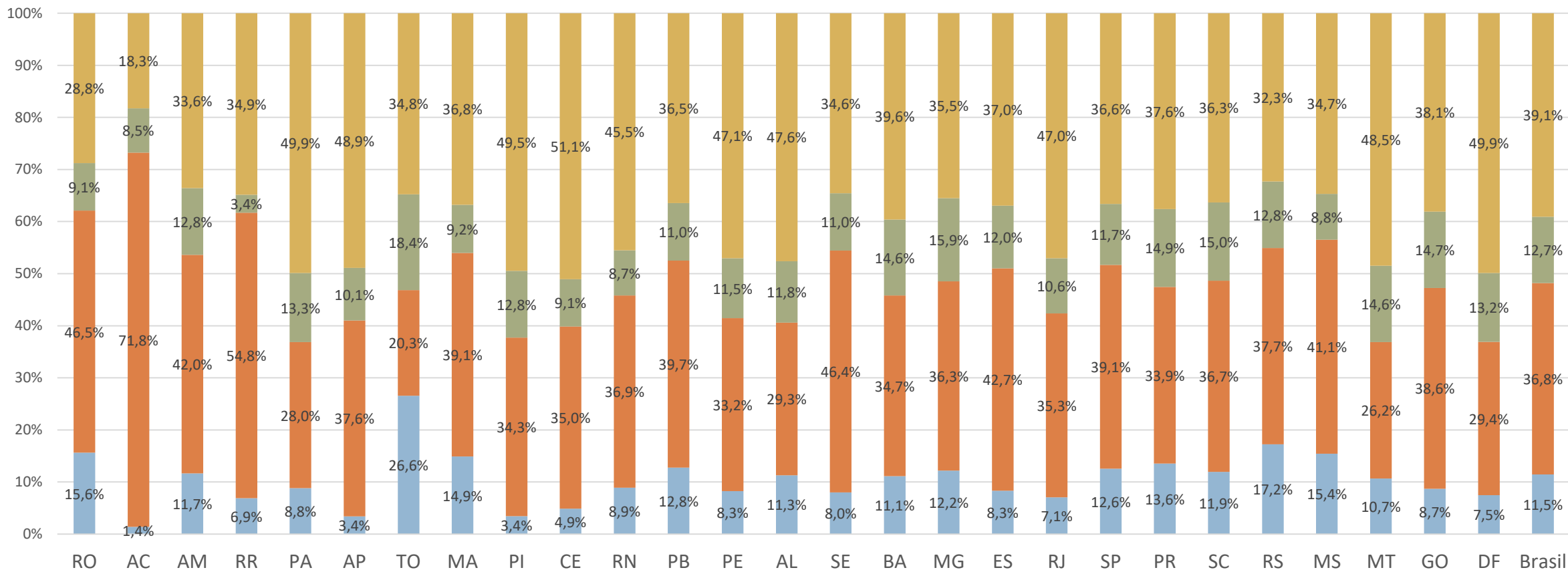
## Sua empresa mudou o funcionamento com a crise?



■ Não mudamos a forma de funcionar.
 ■ Sim, mudamos o funcionamento.
 ■ Interrompemos o funcionamento temporariamente.
 ■ Decidimos fechar a empresa de vez.

# Impacto no funcionamento (exceto para quem fechou de vez slide anterior)

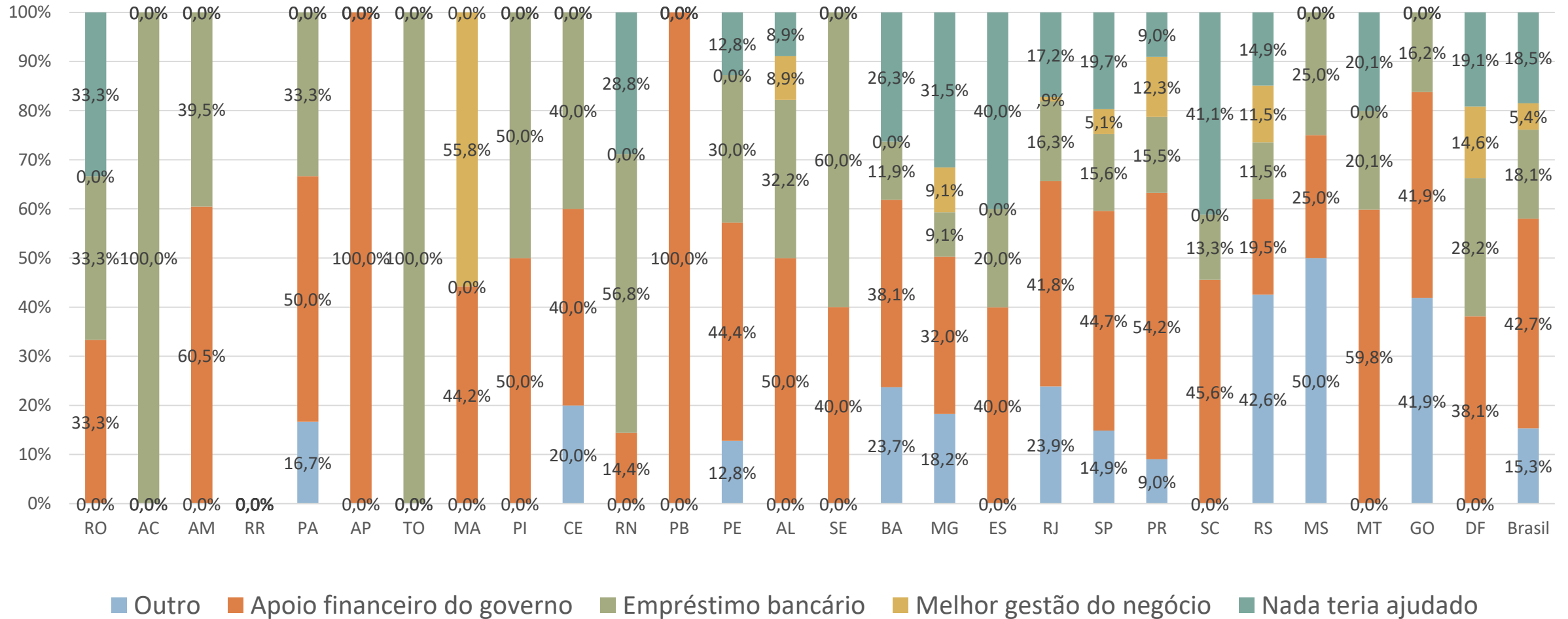
Sua empresa consegue funcionar neste momento de restrição de circulação de pessoas?



- Não, pois meu negócio funciona só presencialmente
- Sim, mas não tenho estrutura para usar tecnologias digitais
- Sim, estou fazendo isso utilizando ferramentas digitais (site, telefone, aplicativos, etc)
- Sim, por outras razões

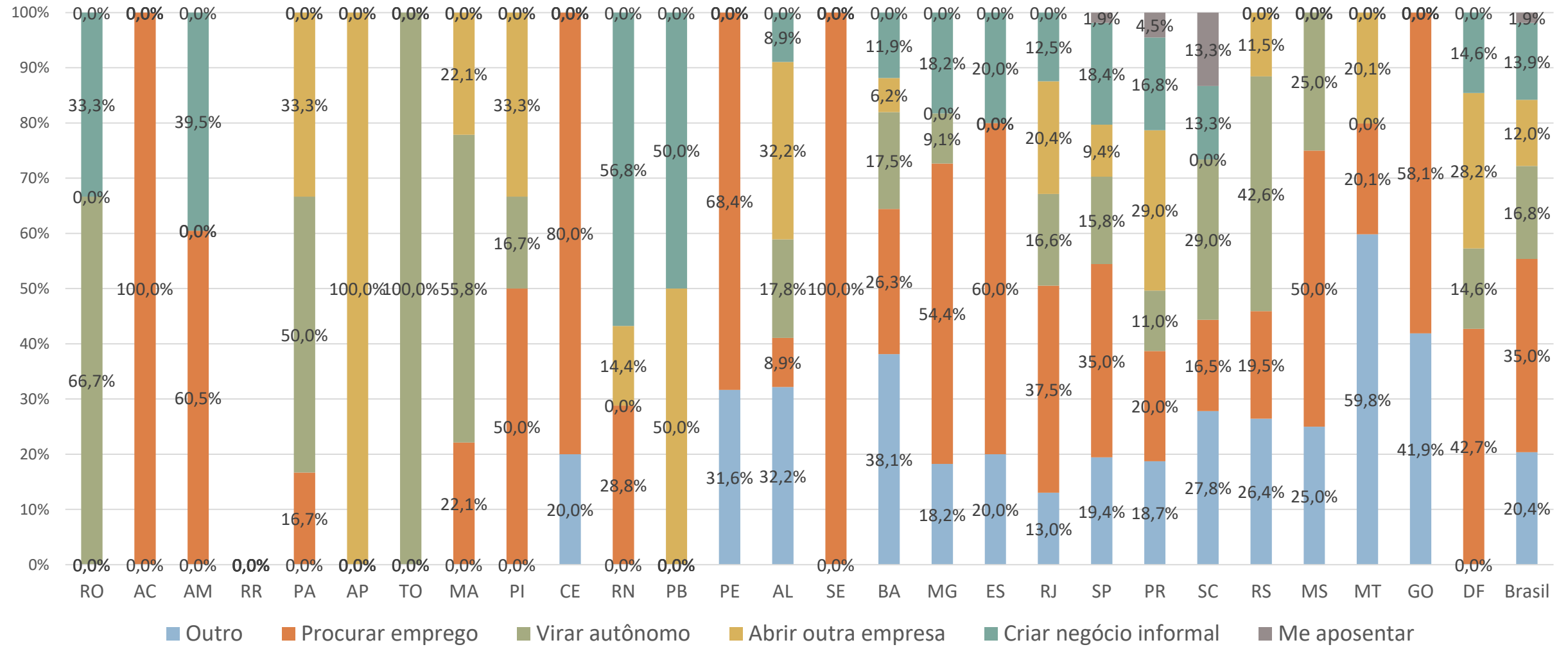
# Impacto no funcionamento – só para quem fechou de vez

## O que mais teria ajudado a empresa a não fechar



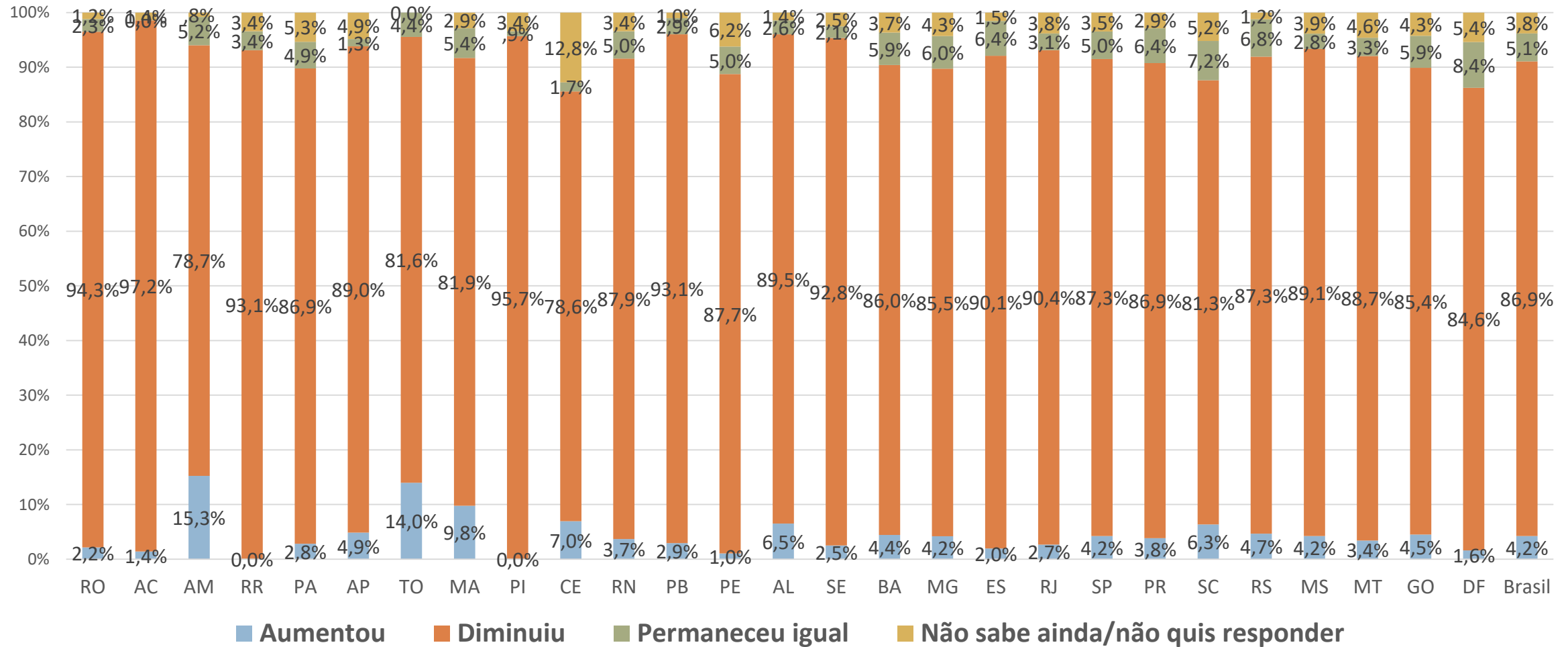
# Impacto no funcionamento – só para quem fechou de vez

## O que sr(a) pretende fazer daqui em diante?

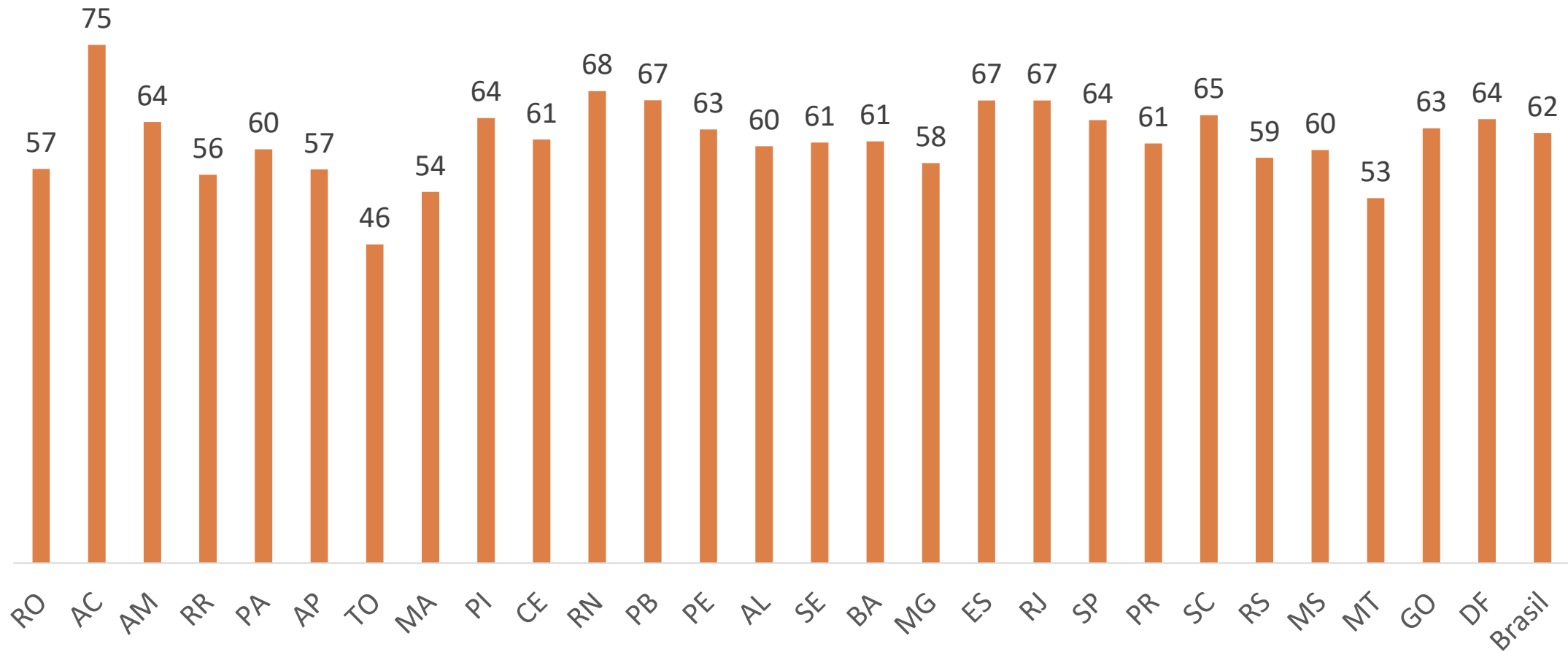




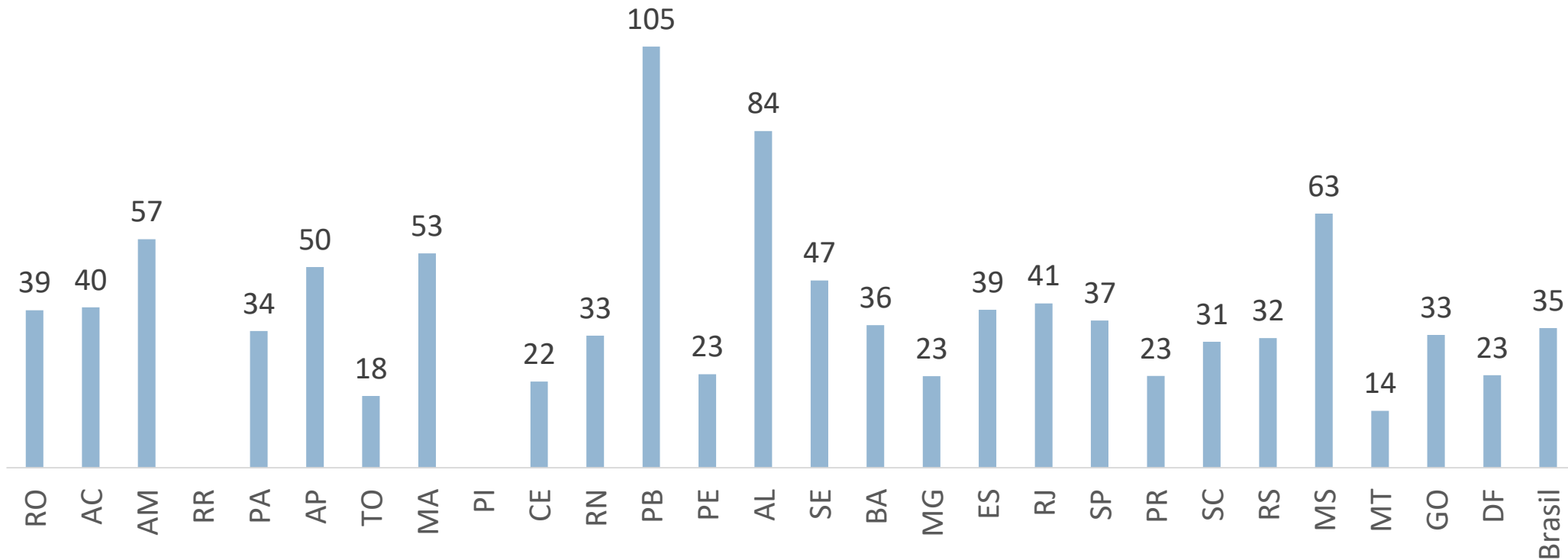
Como o seu negócio está sendo afetado, até este momento, pelo CORONAVÍRUS em termos de faturamento mensal?



Diminuiu em % (media):

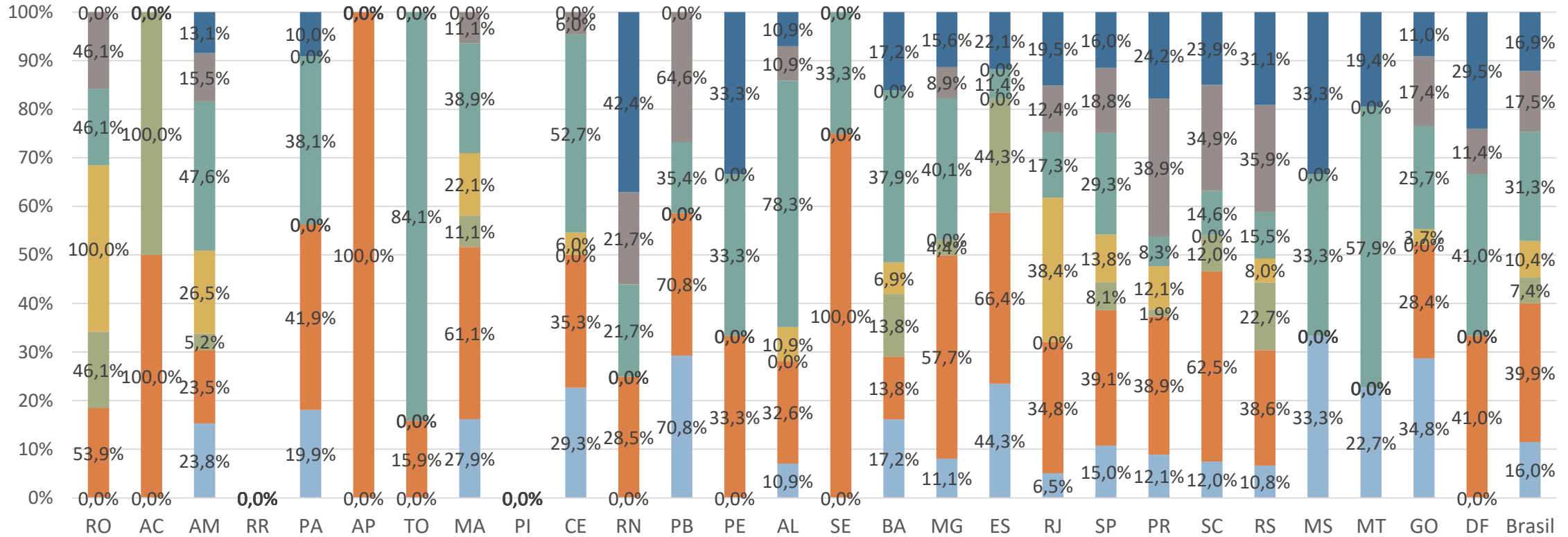


Aumentou em % (media):



# Impacto no faturamento (para quem aumentou faturamento)

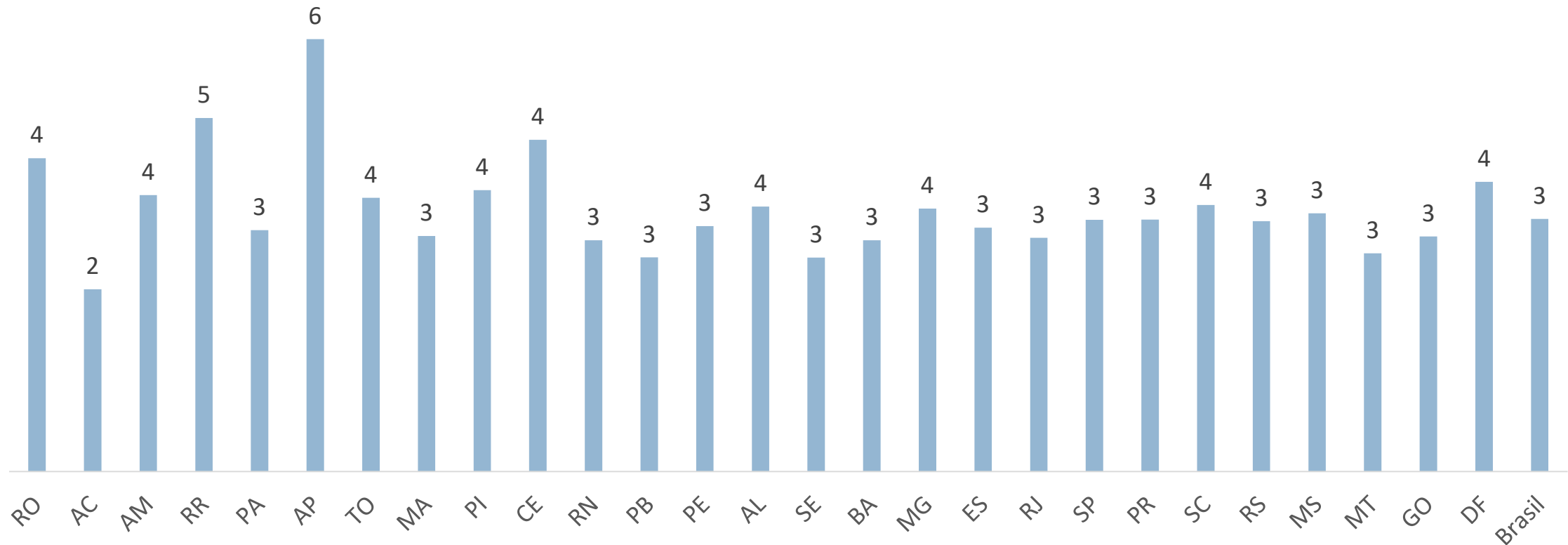
## Como você expandiu suas vendas?



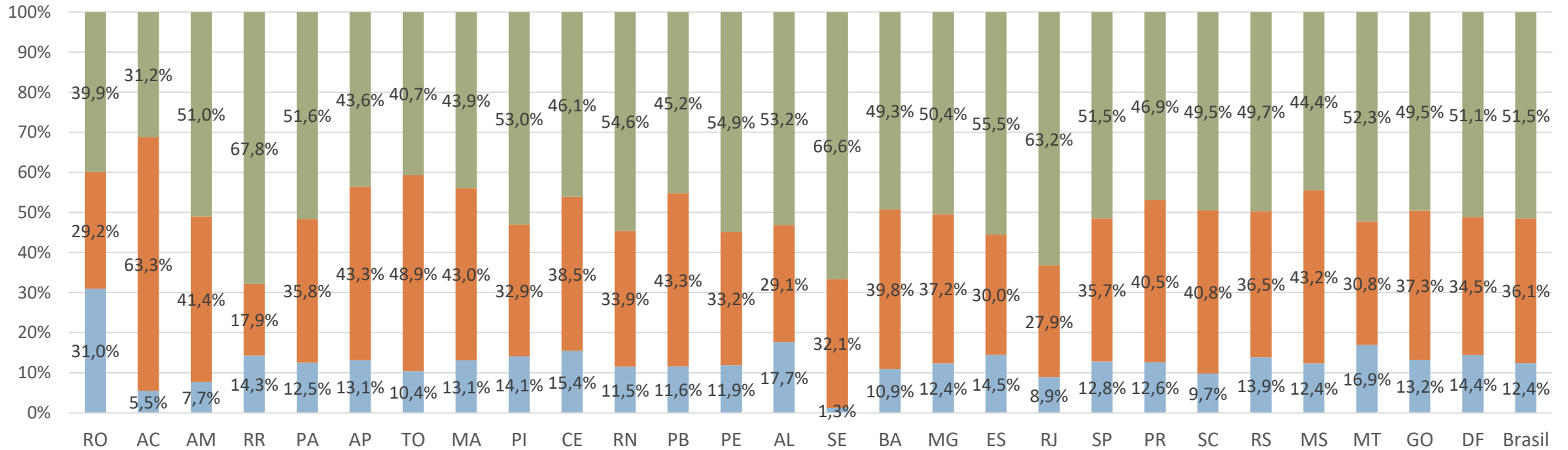
- Passei a vender direto para o cliente final
- Mudei meu modelo de negócio
- Meu serviço/produto é considerado essencial
- Outro
- Passei a vender mais online
- Mudei minha linha de produtos/serviços
- Vendo produtos/serviços favorecidos pela pandemia



Qual o número de pessoas ocupadas na empresa atualmente? (familiares, empregados fixos e temporários, formais e informais)

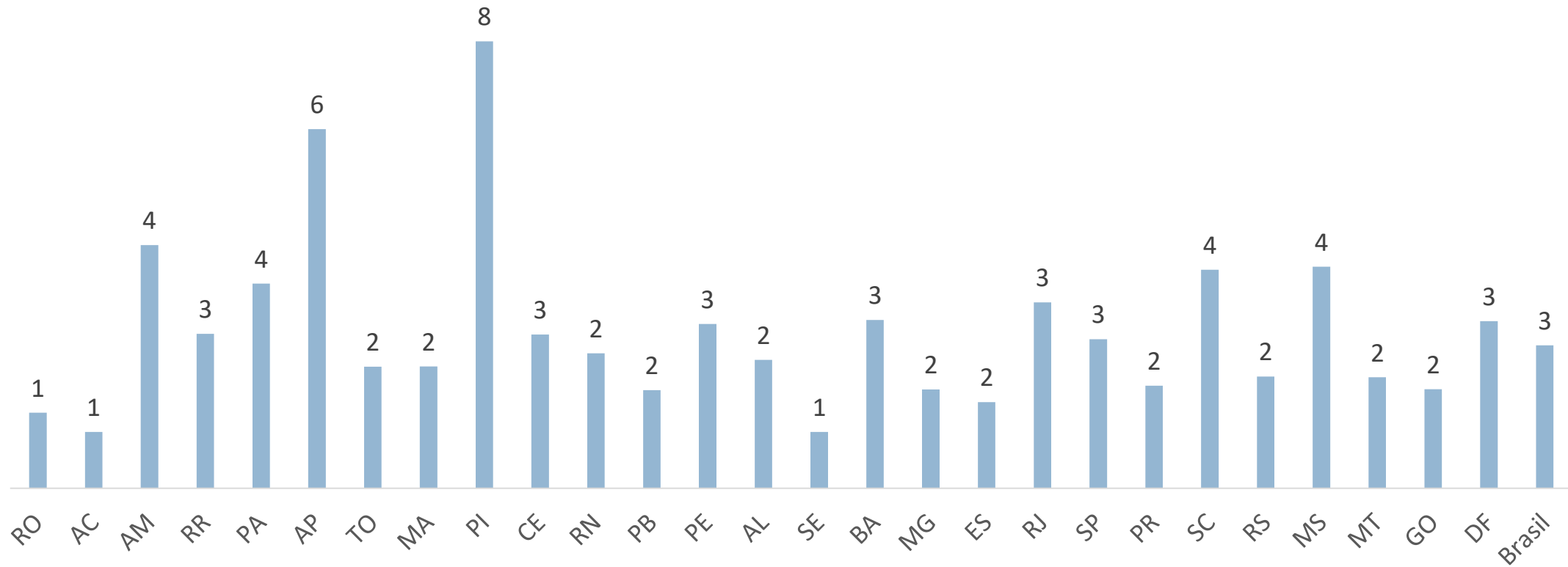


## Nos últimos 30 dias você teve que demitir funcionários de carteira assinada (CLT) por causa da crise do coronavírus?

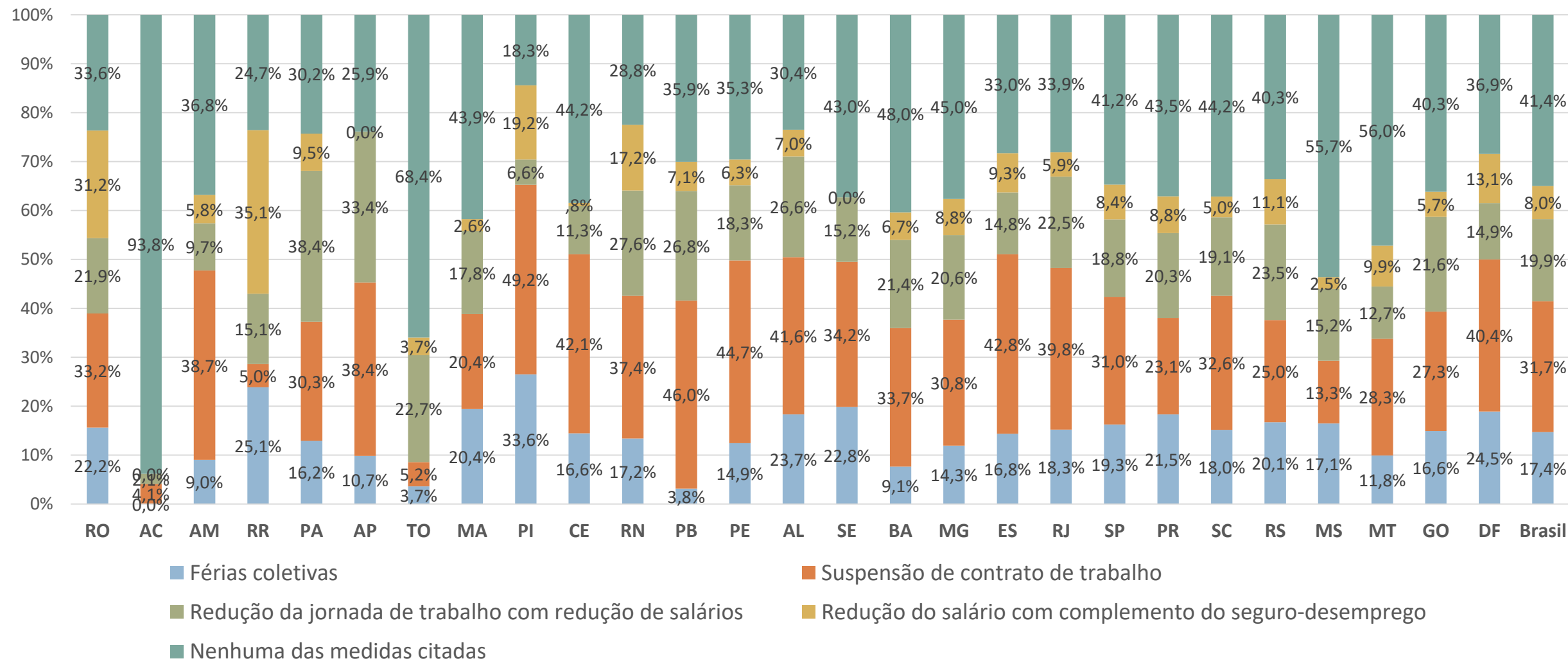


- Nos últimos 30 dias você teve que demitir funcionários de carteira assinada (CLT) por causa da crise do coronavírus? Não tenho funcionários
- Nos últimos 30 dias você teve que demitir funcionários de carteira assinada (CLT) por causa da crise do coronavírus? Não
- Nos últimos 30 dias você teve que demitir funcionários de carteira assinada (CLT) por causa da crise do coronavírus? Sim

Quantos funcionários de carteira assinada (CLT) você teve que demitir?

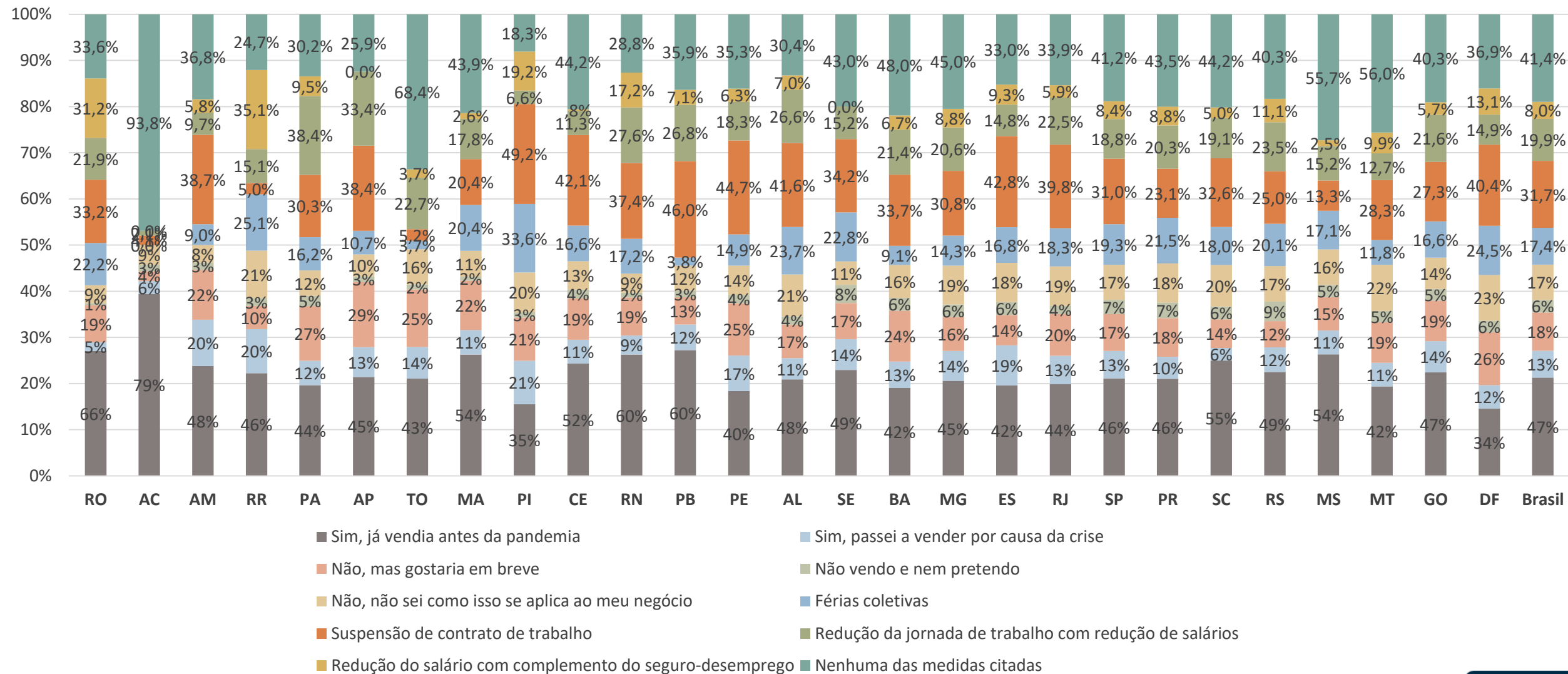


## Ainda em relação aos seus funcionários. Você tomou algumas das medidas abaixo?





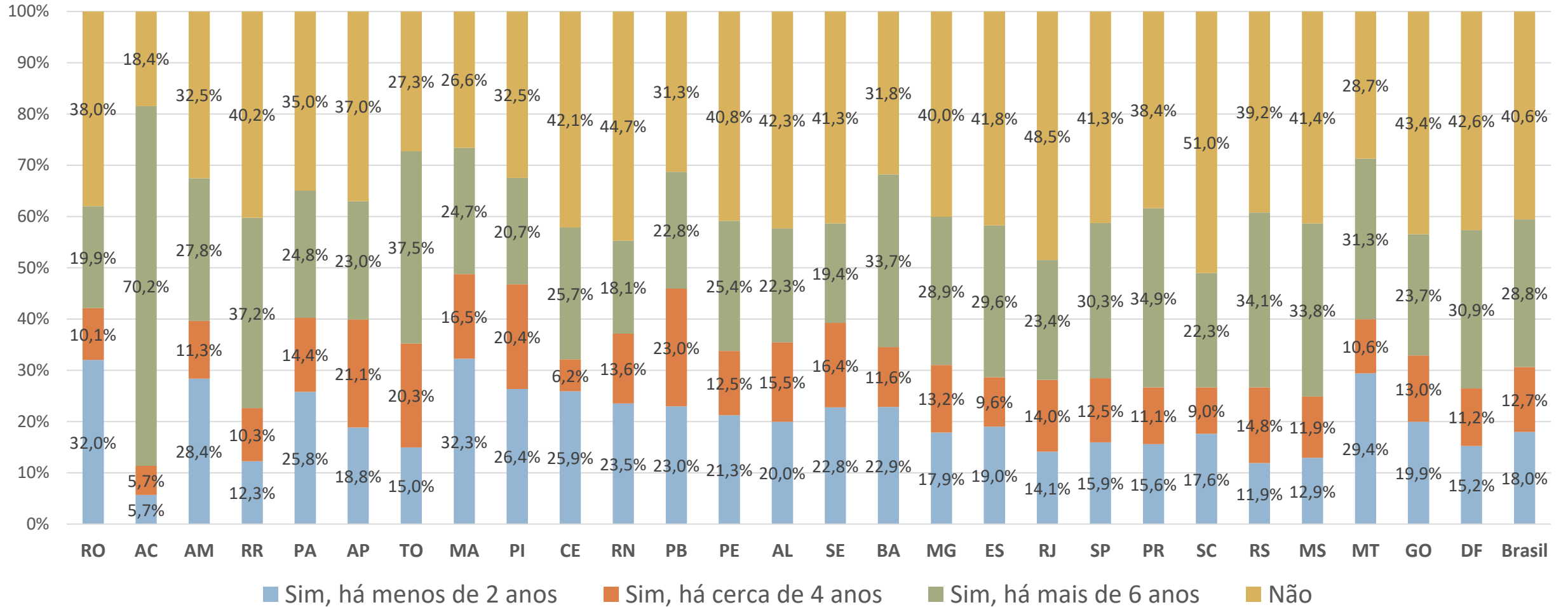
## Ainda em relação aos seus funcionários. Você tomou algumas das medidas abaixo?



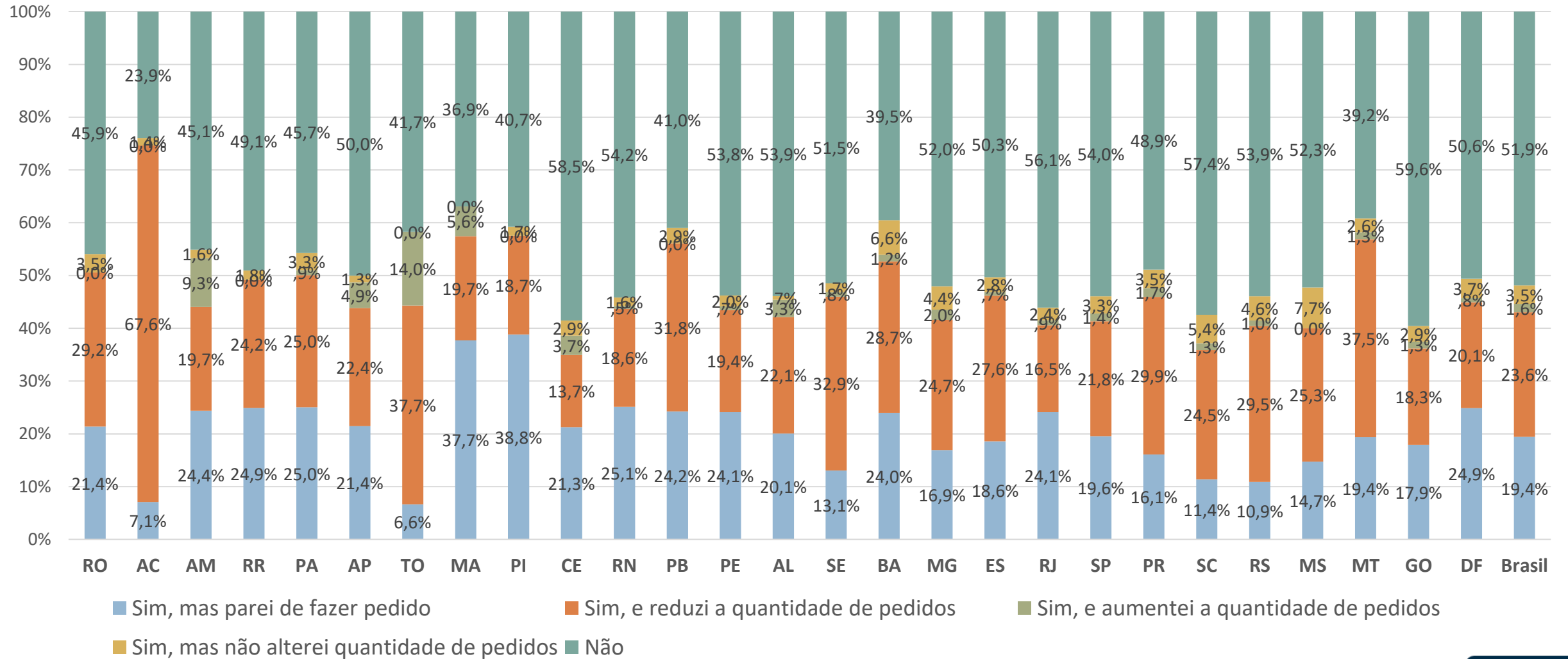
Por qual desse canais você vende?

UF	Site próprio	Instagram	Facebook	WhatsApp	Aplicativos de entregas ou serviços a domicílio (iFood, Uber Eats, Rappi, GetNinjas e outros)	Magalu (Magazine Luiza)	Mercado Livre	Americanas	Submarino	Amazon	Netshoes	OLX	Carrefour	Nenhum dos citados
RO	12,3%	47,6%	43,0%	96,7%	20,5%	0,0%	1,4%	1,4%	0,0%	0,0%	1,4%	3,1%	0,0%	3,3%
AC	1,7%	11,8%	15,1%	91,6%	0,0%	0,0%	0,0%	0,0%	0,0%	0,0%	0,0%	1,7%	0,0%	3,4%
AM	13,8%	52,7%	44,4%	91,2%	12,5%	0,0%	5,4%	0,0%	0,0%	0,0%	0,0%	14,2%	0,0%	2,3%
RR	0,0%	62,2%	37,8%	94,7%	16,5%	0,0%	13,5%	0,0%	0,0%	0,0%	0,0%	18,6%	0,0%	0,0%
PA	12,7%	38,7%	45,9%	91,8%	7,3%	0,0%	2,6%	,5%	0,0%	0,0%	0,0%	11,8%	0,0%	4,2%
AP	14,2%	48,9%	53,4%	89,6%	10,6%	0,0%	12,8%	0,0%	0,0%	0,0%	0,0%	23,4%	0,0%	4,5%
TO	18,3%	41,6%	11,7%	61,1%	7,8%	0,0%	0,0%	0,0%	0,0%	0,0%	0,0%	3,9%	0,0%	18,3%
MA	1,7%	64,3%	45,5%	88,8%	5,9%	0,0%	3,3%	0,0%	0,0%	0,0%	0,0%	15,1%	0,0%	0,0%
PI	13,5%	65,6%	45,1%	93,9%	3,0%	0,0%	0,0%	0,0%	0,0%	0,0%	0,0%	3,0%	0,0%	0,0%
CE	12,9%	48,8%	33,3%	85,3%	5,9%	2,0%	1,3%	0,0%	0,0%	0,0%	0,0%	9,7%	0,0%	2,5%
RN	14,3%	53,2%	43,7%	84,6%	6,1%	1,5%	3,0%	0,0%	0,0%	0,0%	0,0%	8,3%	0,0%	2,3%
PB	7,0%	58,4%	41,7%	91,4%	16,6%	0,0%	5,4%	4,0%	0,0%	0,0%	0,0%	13,0%	0,0%	0,0%
PE	8,7%	60,3%	37,6%	86,6%	8,5%	1,4%	2,0%	0,0%	0,0%	,6%	0,0%	4,7%	0,0%	3,2%
AL	10,1%	64,3%	29,5%	82,5%	8,1%	1,2%	3,2%	0,0%	0,0%	0,0%	0,0%	8,0%	0,0%	11,1%
SE	6,6%	63,6%	31,1%	90,7%	13,3%	4,0%	4,0%	0,0%	0,0%	4,0%	0,0%	11,3%	0,0%	5,3%
BA	11,5%	44,8%	29,6%	85,8%	8,6%	,2%	6,0%	1,0%	0,0%	0,0%	0,0%	5,0%	0,0%	4,5%
MG	14,7%	55,2%	48,2%	84,3%	7,9%	,8%	6,1%	,5%	,5%	,5%	0,0%	2,1%	,2%	3,9%
ES	12,6%	63,9%	60,3%	88,2%	11,1%	5,4%	8,6%	0,0%	0,0%	,7%	0,0%	6,8%	0,0%	2,1%
RJ	19,6%	53,6%	51,2%	81,9%	9,6%	1,2%	7,7%	2,2%	1,6%	,9%	,3%	4,7%	,8%	4,9%
SP	22,6%	39,5%	51,1%	85,0%	8,4%	2,5%	10,5%	2,1%	1,8%	1,1%	,3%	4,1%	,3%	4,6%
PR	19,4%	40,0%	56,2%	84,6%	4,5%	1,3%	6,4%	1,4%	1,0%	1,3%	,5%	4,9%	,3%	4,5%
SC	28,3%	63,3%	55,6%	91,3%	8,8%	,3%	2,0%	1,8%	,3%	,3%	0,0%	6,0%	0,0%	4,0%
RS	20,4%	49,1%	57,0%	82,4%	6,2%	,5%	5,4%	,6%	,5%	1,3%	0,0%	2,2%	,5%	4,3%
MS	10,4%	55,2%	51,9%	80,9%	8,8%	0,0%	3,8%	0,0%	0,0%	0,0%	0,0%	12,6%	0,0%	2,2%
MT	10,1%	43,1%	40,1%	80,1%	7,6%	0,0%	2,5%	0,0%	0,0%	0,0%	0,0%	2,5%	0,0%	12,3%
GO	14,7%	60,4%	40,6%	87,1%	11,7%	2,1%	6,0%	1,1%	1,1%	0,0%	0,0%	5,0%	0,0%	1,9%
DF	20,3%	46,6%	37,8%	81,1%	6,2%	0,0%	4,1%	1,3%	0,0%	0,0%	0,0%	12,0%	0,0%	2,8%
Brasil	17,6%	48,9%	47,9%	85,2%	8,3%	1,4%	6,6%	1,2%	,8%	,7%	,2%	5,2%	,2%	4,2%

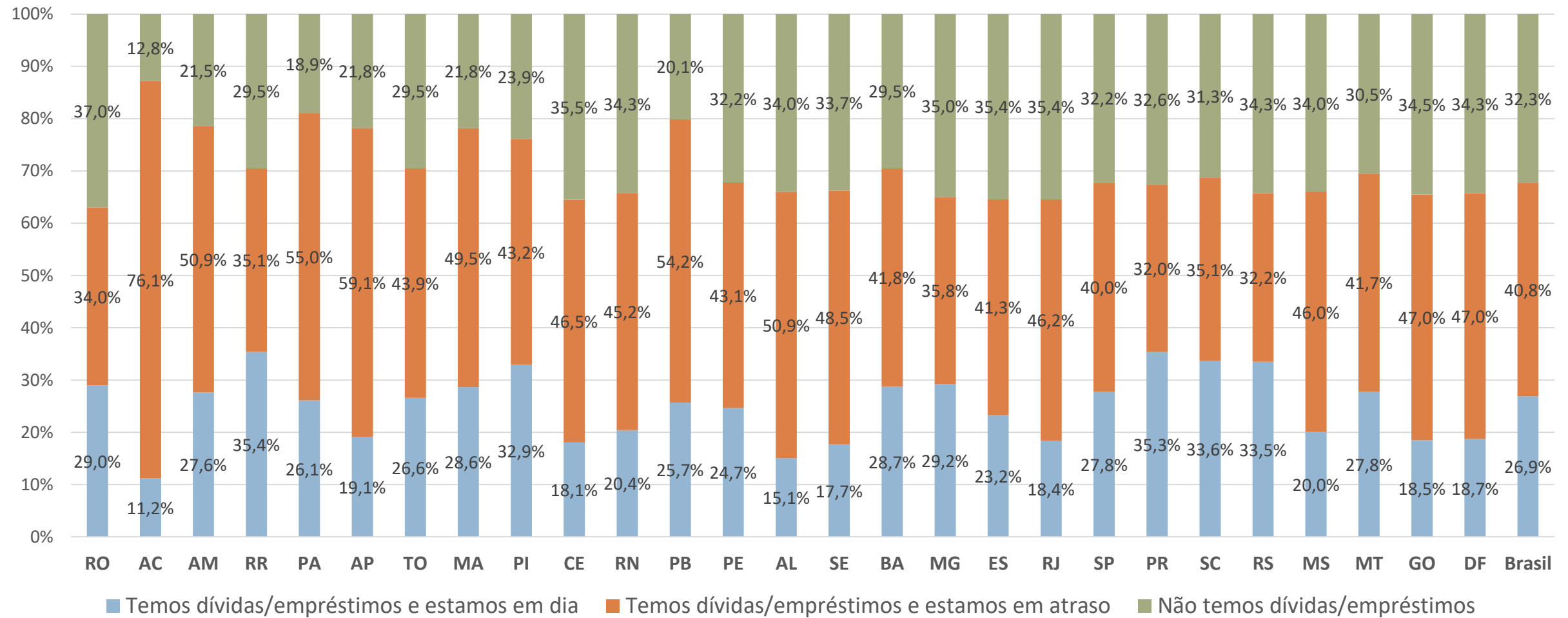
## Sua empresa vende ou compra de alguma grande empresa?



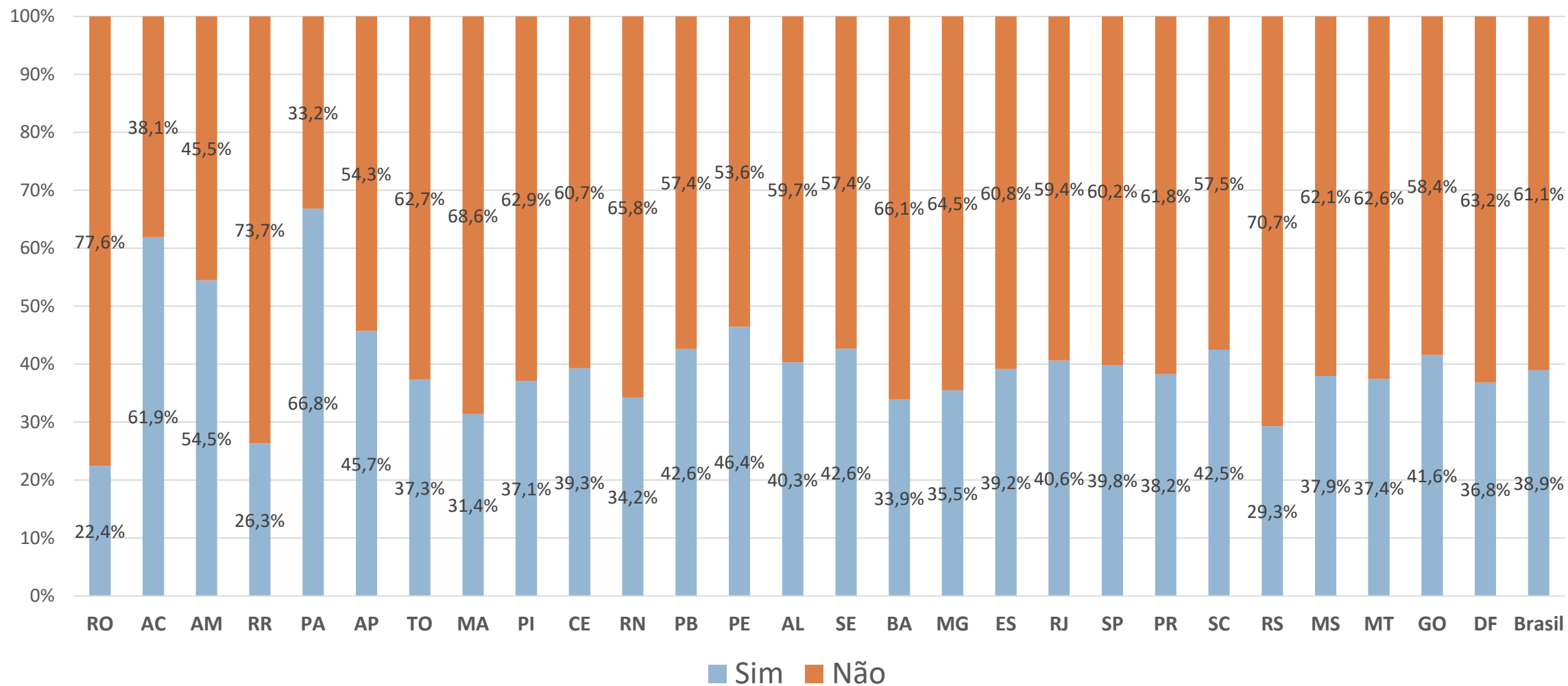
## Sua empresa revende produtos/serviços de grandes empresas para o consumidor final?



## Como estão as dívidas/empréstimos da sua empresa no momento?

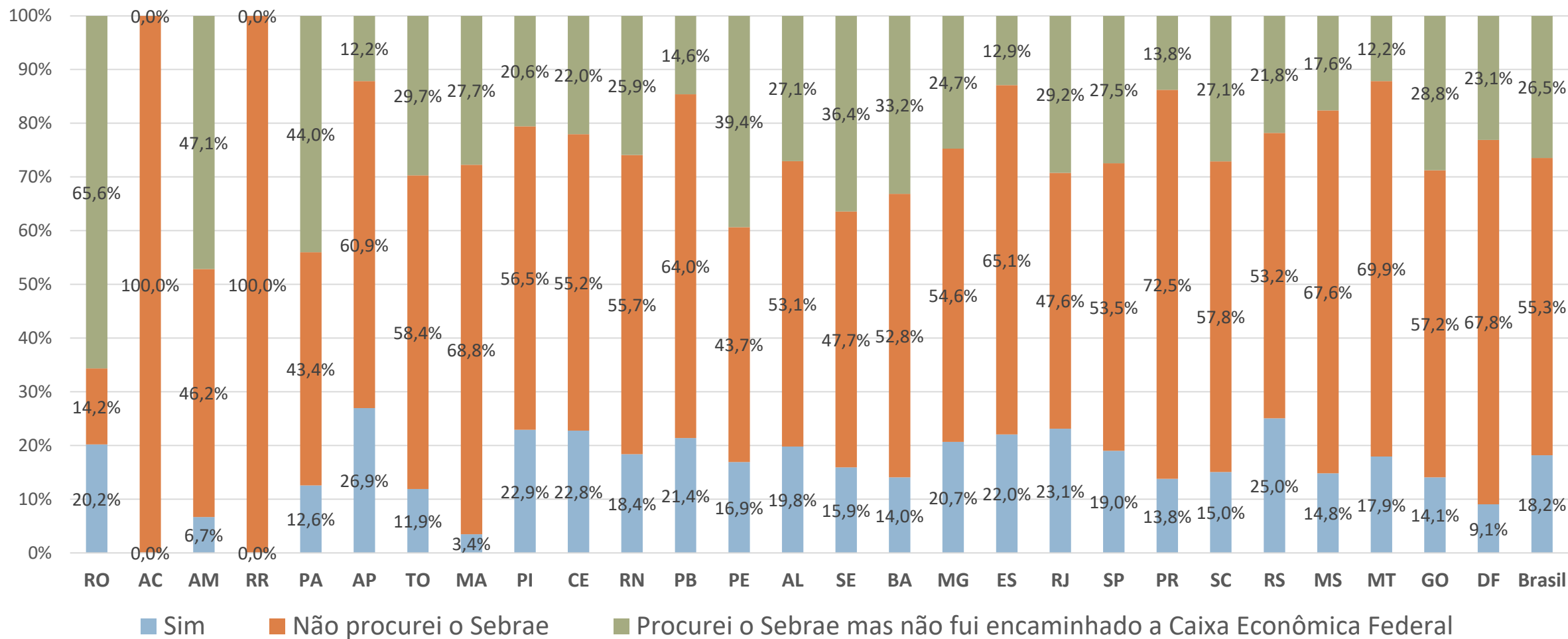


## Desde o começo da crise, você já buscou empréstimo bancário para a sua empresa?



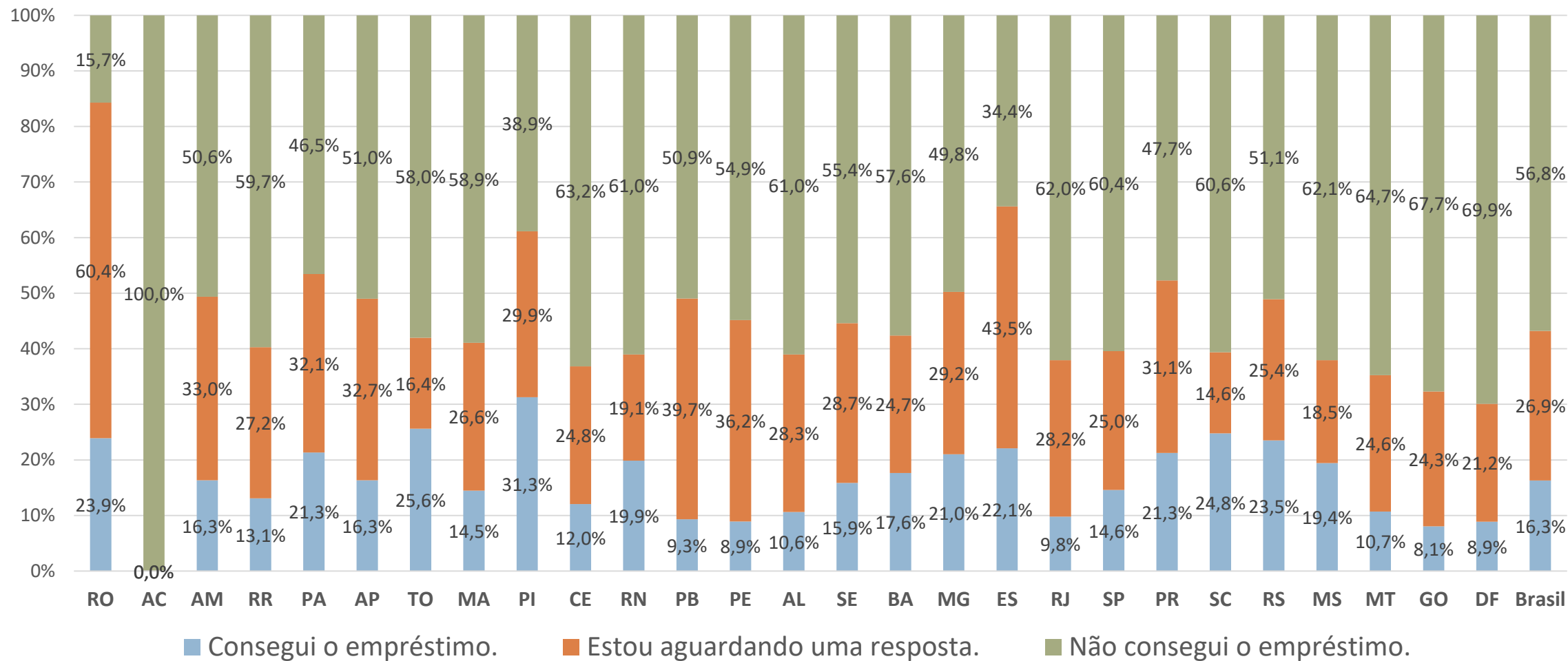
UF	Em qual(is) banco(s) você procurou empréstimo?												
	Banco do Brasil	Banco do Nordeste	Banco do Povo	Banrisul	Bradesco	BRB	Caixa Econômica Federal	Itaú	Santander	Banpará	Sicredi	Sicoob	Outro
RO	14,2%	0,0%	5,2%	0,0%	0,0%	0,0%	40,3%	0,0%	0,0%	0,0%	0,0%	64,1%	39,9%
AC	4,6%	0,0%	0,0%	0,0%	0,0%	0,0%	97,7%	2,3%	0,0%	0,0%	0,0%	0,0%	0,0%
AM	19,2%	0,0%	8,1%	0,0%	28,0%	0,0%	39,7%	5,8%	14,8%	0,0%	0,0%	0,0%	44,9%
RR	100,0%	0,0%	0,0%	0,0%	40,3%	0,0%	53,9%	0,0%	13,1%	0,0%	0,0%	0,0%	0,0%
PA	22,2%	0,0%	2,2%	0,0%	15,6%	0,0%	41,0%	7,1%	16,4%	57,5%	8,4%	3,3%	11,3%
AP	28,5%	0,0%	0,0%	0,0%	5,2%	0,0%	38,8%	11,9%	14,8%	0,0%	0,0%	35,5%	8,3%
TO	30,5%	0,0%	11,9%	0,0%	43,4%	0,0%	47,5%	17,8%	0,0%	0,0%	16,4%	8,2%	2,3%
MA	30,1%	42,2%	0,0%	0,0%	33,5%	0,0%	33,0%	3,4%	10,3%	0,0%	0,0%	0,0%	3,4%
PI	43,5%	83,8%	0,0%	0,0%	0,0%	0,0%	43,5%	2,3%	0,0%	0,0%	0,0%	0,0%	2,3%
CE	23,8%	46,8%	0,0%	0,0%	21,1%	0,0%	46,8%	15,9%	11,9%	0,0%	7,7%	0,0%	8,1%
RN	34,9%	47,4%	0,0%	0,0%	20,6%	0,0%	31,4%	13,8%	13,0%	0,0%	3,0%	1,6%	13,7%
PB	34,0%	44,1%	0,0%	0,0%	11,6%	0,0%	59,2%	20,8%	27,6%	0,0%	6,8%	6,8%	14,1%
PE	21,3%	51,7%	1,5%	0,0%	22,0%	0,0%	42,8%	16,3%	17,9%	0,0%	,4%	1,4%	8,8%
AL	41,6%	32,7%	0,0%	0,0%	11,7%	0,0%	39,6%	12,7%	14,4%	0,0%	8,3%	0,0%	5,3%
SE	11,2%	50,5%	0,0%	0,0%	1,9%	0,0%	58,0%	7,5%	15,9%	0,0%	1,9%	0,0%	26,2%
BA	30,0%	28,8%	0,0%	0,0%	25,4%	0,0%	51,8%	14,8%	25,6%	0,0%	2,7%	3,2%	19,0%
MG	16,9%	2,4%	0,0%	0,0%	15,6%	0,0%	46,5%	21,5%	14,0%	0,0%	1,6%	23,9%	23,1%
ES	7,5%	1,6%	1,1%	0,0%	10,8%	0,0%	32,8%	8,1%	5,4%	0,0%	0,0%	11,9%	71,4%
RJ	22,3%	,4%	,4%	0,0%	20,5%	0,0%	48,0%	37,1%	27,6%	0,0%	3,1%	5,3%	12,7%
SP	19,3%	,4%	24,4%	,1%	22,2%	,1%	39,3%	31,3%	23,7%	0,0%	8,1%	4,7%	10,8%
PR	14,3%	0,0%	2,1%	0,0%	17,0%	0,0%	30,7%	23,6%	20,8%	,8%	12,7%	16,3%	29,3%
SC	19,9%	0,0%	1,8%	1,6%	9,5%	1,8%	40,7%	5,6%	10,8%	0,0%	16,1%	20,6%	44,5%
RS	21,1%	0,0%	0,0%	37,2%	12,7%	0,0%	48,2%	8,8%	7,9%	0,0%	24,8%	5,7%	8,2%
MS	43,5%	0,0%	0,0%	0,0%	20,4%	0,0%	34,3%	4,6%	14,8%	0,0%	25,1%	3,7%	5,6%
MT	31,4%	0,0%	0,0%	0,0%	5,2%	0,0%	37,0%	11,3%	8,7%	0,0%	24,6%	5,2%	13,9%
GO	25,0%	0,0%	2,4%	0,0%	15,6%	4,2%	45,7%	27,7%	14,0%	0,0%	5,3%	11,7%	18,7%
DF	37,9%	0,0%	0,0%	0,0%	17,0%	33,4%	43,3%	20,3%	8,0%	0,0%	2,6%	6,1%	2,1%
Brasil	21,7%	8,0%	7,6%	2,0%	18,4%	,8%	42,4%	21,8%	18,2%	2,0%	7,7%	8,5%	17,2%

## Você foi encaminhado a Caixa Econômica Federal pelo Sebrae?





## E o que aconteceu com o pedido de empréstimo?

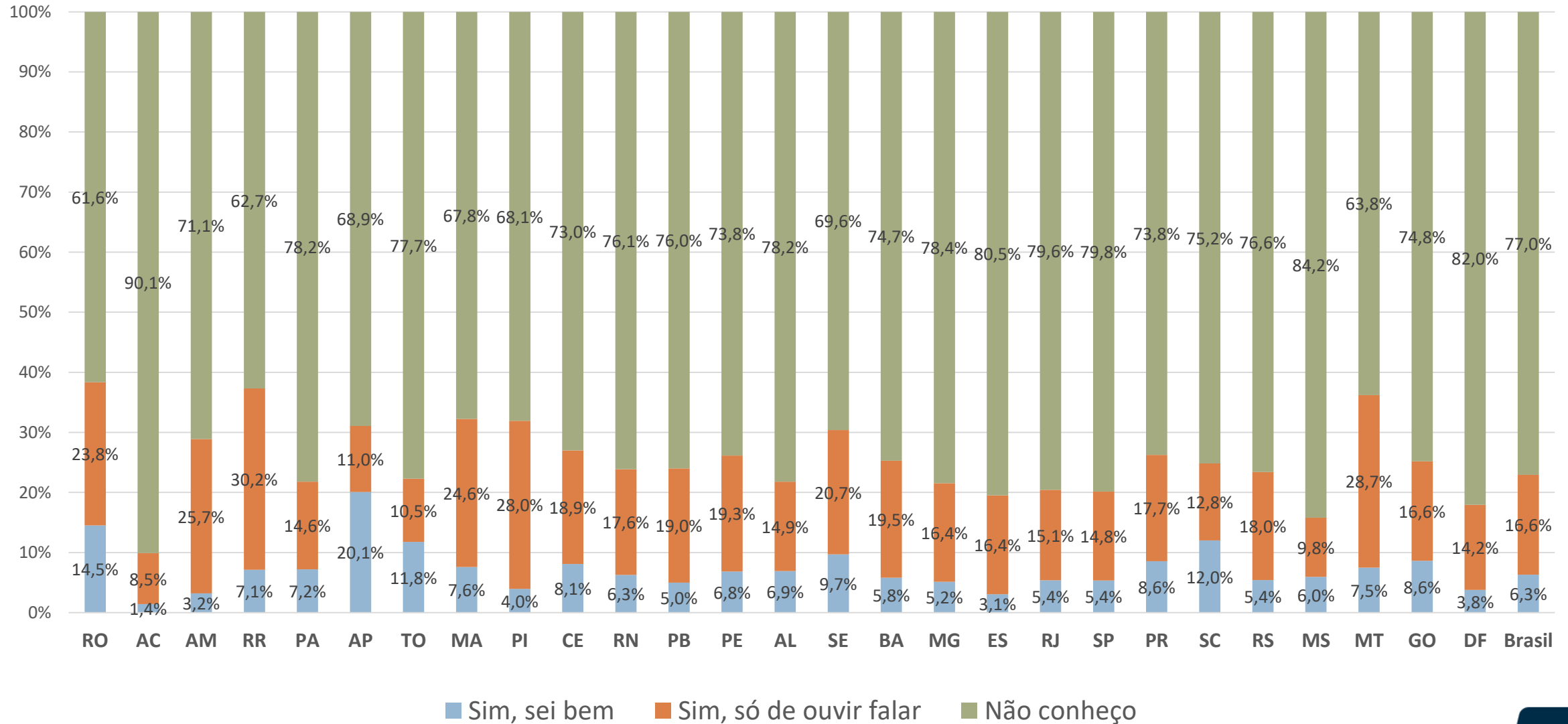


UF	Em qual(is) banco (s) você conseguiu o empréstimo? ?												
	Banco do Brasil	Banco do Nordeste	Banco do Povo	Banrisul	Bradesco	BRB	Caixa Econômica Federal	Itaú	Santander	Banpará	Sicredi	Sicoob	Outro
RO	37,5%	0,0%	0,0%	0,0%	0,0%	0,0%	40,6%	0,0%	0,0%	0,0%	0,0%	0,0%	40,6%
AC	0,0%	0,0%	0,0%	0,0%	0,0%	0,0%	0,0%	0,0%	0,0%	0,0%	0,0%	0,0%	0,0%
AM	45,6%	0,0%	0,0%	0,0%	54,4%	0,0%	0,0%	0,0%	0,0%	0,0%	0,0%	0,0%	0,0%
RR	100,0%	0,0%	0,0%	0,0%	0,0%	0,0%	0,0%	0,0%	0,0%	0,0%	0,0%	0,0%	0,0%
PA	3,2%	0,0%	0,0%	0,0%	6,4%	0,0%	4,4%	4,4%	2,0%	77,2%	4,4%	0,0%	2,0%
AP	0,0%	0,0%	0,0%	0,0%	0,0%	0,0%	0,0%	15,8%	58,8%	0,0%	0,0%	25,5%	0,0%
TO	0,0%	0,0%	0,0%	0,0%	100,0%	0,0%	0,0%	0,0%	0,0%	0,0%	0,0%	0,0%	0,0%
MA	76,2%	23,8%	0,0%	0,0%	0,0%	0,0%	0,0%	0,0%	0,0%	0,0%	0,0%	0,0%	0,0%
PI	51,0%	49,0%	0,0%	0,0%	0,0%	0,0%	0,0%	0,0%	0,0%	0,0%	0,0%	0,0%	0,0%
CE	0,0%	53,9%	0,0%	0,0%	38,3%	0,0%	0,0%	0,0%	7,8%	0,0%	0,0%	0,0%	0,0%
RN	30,5%	35,0%	0,0%	0,0%	15,2%	0,0%	4,0%	19,3%	0,0%	0,0%	15,2%	0,0%	15,2%
PB	47,7%	0,0%	0,0%	0,0%	0,0%	0,0%	0,0%	26,1%	26,1%	0,0%	0,0%	0,0%	26,1%
PE	26,5%	4,0%	8,3%	0,0%	0,0%	0,0%	30,4%	8,3%	11,2%	0,0%	0,0%	4,0%	19,6%
AL	0,0%	67,0%	0,0%	0,0%	16,5%	0,0%	0,0%	0,0%	0,0%	0,0%	0,0%	0,0%	16,5%
SE	0,0%	24,9%	0,0%	0,0%	0,0%	0,0%	0,0%	0,0%	0,0%	0,0%	0,0%	0,0%	75,1%
BA	25,6%	23,0%	0,0%	0,0%	5,4%	0,0%	30,6%	0,0%	7,7%	0,0%	0,0%	7,7%	7,7%
MG	17,2%	2,7%	0,0%	0,0%	2,4%	0,0%	25,0%	6,5%	6,7%	0,0%	0,0%	26,2%	30,2%
ES	4,9%	0,0%	0,0%	0,0%	19,5%	0,0%	19,5%	17,0%	0,0%	0,0%	0,0%	17,2%	46,2%
RJ	13,3%	0,0%	0,0%	0,0%	17,6%	0,0%	20,1%	16,5%	14,6%	0,0%	1,0%	4,0%	26,6%
SP	11,2%	0,0%	14,4%	0,0%	18,1%	0,0%	15,7%	26,2%	12,6%	0,0%	4,3%	4,1%	7,4%
PR	8,0%	0,0%	5,7%	0,0%	9,0%	0,0%	8,4%	24,2%	9,5%	0,0%	8,1%	11,0%	29,3%
SC	18,0%	0,0%	0,0%	0,0%	6,6%	0,0%	16,0%	0,0%	0,0%	0,0%	6,6%	22,7%	57,1%
RS	10,4%	0,0%	0,0%	17,7%	5,4%	0,0%	23,4%	5,4%	2,7%	0,0%	35,0%	9,1%	10,0%
MS	61,8%	0,0%	0,0%	0,0%	0,0%	0,0%	19,0%	0,0%	0,0%	0,0%	23,9%	0,0%	0,0%
MT	57,9%	0,0%	0,0%	0,0%	0,0%	0,0%	42,1%	22,7%	0,0%	0,0%	0,0%	0,0%	0,0%
GO	5,0%	0,0%	14,8%	0,0%	0,0%	0,0%	33,4%	0,0%	14,8%	0,0%	23,4%	23,4%	0,0%
DF	26,1%	0,0%	0,0%	0,0%	0,0%	23,9%	23,9%	20,4%	5,7%	0,0%	0,0%	0,0%	0,0%
Brasil	15,9%	5,0%	4,6%	1,3%	11,9%	2,2%	16,9%	12,9%	7,6%	3,5%	6,2%	9,5%	18,5%

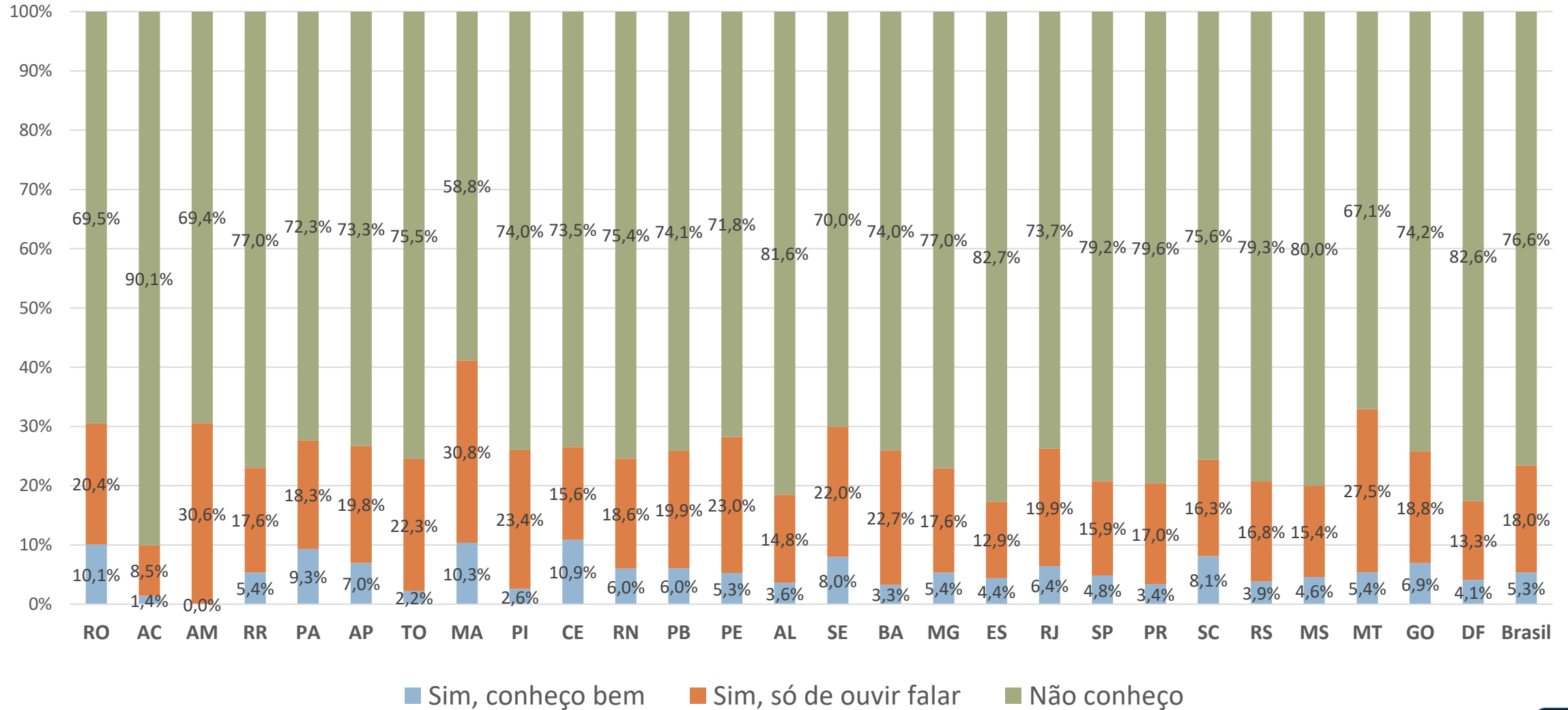
UF	Qual foi a principal razão de não ter conseguido o empréstimo?									
	Outro	Não consegui aprovar o cadastro (Certidões e documentos solicitados pelo banco)	Falta de garantias ou avalistas	Achei a taxa de juros oferecida muito alta para nossa capacidade de pagamento	Minha empresa está negativada no CADIN/Serasa	Meu CPF está negativado ou com restrição	Score baixo	Pouco tempo de funcionamento da empresa	O banco não informou motivo	Não sei
RO	0,0%	0,0%	33,3%	0,0%	0,0%	33,3%	33,3%	0,0%	0,0%	0,0%
AC	0,0%	0,0%	0,0%	0,0%	95,4%	2,3%	0,0%	0,0%	2,3%	0,0%
AM	2,9%	5,7%	5,7%	0,0%	13,2%	33,2%	0,0%	4,4%	26,3%	8,6%
RR	43,9%	0,0%	0,0%	21,9%	0,0%	0,0%	34,2%	0,0%	0,0%	0,0%
PA	12,2%	2,0%	10,2%	7,0%	14,8%	12,7%	8,4%	8,0%	12,0%	12,6%
AP	6,2%	0,0%	23,2%	0,0%	39,5%	6,2%	6,2%	6,2%	6,2%	6,2%
TO	20,5%	0,0%	10,2%	0,0%	3,9%	41,0%	0,0%	0,0%	14,1%	10,2%
MA	5,9%	0,0%	11,7%	0,0%	0,0%	35,4%	0,0%	11,7%	35,4%	0,0%
PI	0,0%	0,0%	0,0%	0,0%	0,0%	11,9%	41,1%	0,0%	6,0%	41,1%
CE	7,9%	6,3%	3,2%	4,8%	0,0%	25,5%	7,9%	12,8%	26,7%	4,8%
RN	17,4%	0,0%	15,0%	2,5%	7,6%	27,5%	7,5%	2,5%	5,0%	15,0%
PB	14,3%	0,0%	13,3%	0,0%	39,8%	8,7%	4,8%	4,8%	4,8%	9,6%
PE	5,2%	0,0%	20,4%	10,6%	6,6%	16,3%	6,8%	4,7%	15,1%	14,3%
AL	5,8%	7,5%	10,4%	16,5%	17,9%	8,6%	2,9%	2,9%	16,1%	11,5%
SE	21,5%	0,0%	3,6%	10,7%	16,1%	14,3%	0,0%	12,5%	17,9%	3,6%
BA	13,1%	3,7%	10,2%	3,7%	14,1%	20,7%	3,1%	4,7%	15,7%	11,0%
MG	12,3%	1,7%	5,5%	12,8%	7,8%	22,8%	6,0%	6,1%	13,3%	11,6%
ES	15,6%	0,0%	15,6%	6,2%	12,5%	18,7%	6,2%	6,2%	3,1%	15,6%
RJ	11,6%	1,7%	10,8%	8,3%	12,0%	19,0%	8,1%	2,6%	14,1%	11,9%
SP	12,8%	3,4%	8,4%	12,7%	9,9%	19,5%	7,1%	3,9%	15,3%	7,0%
PR	13,6%	3,2%	22,4%	11,5%	12,2%	18,4%	3,2%	3,2%	12,2%	0,0%
SC	7,2%	11,6%	28,0%	7,9%	8,8%	5,4%	8,4%	5,7%	6,1%	11,1%
RS	9,8%	5,8%	8,0%	11,9%	7,1%	15,9%	6,6%	6,7%	16,8%	11,4%
MS	22,4%	1,5%	12,0%	17,8%	12,0%	16,4%	1,5%	6,0%	6,0%	4,5%
MT	3,1%	2,7%	2,7%	5,4%	16,0%	24,1%	13,4%	5,4%	19,2%	8,1%
GO	10,7%	4,5%	26,1%	8,8%	9,4%	12,4%	7,8%	4,5%	5,2%	10,7%
DF	10,6%	5,3%	4,9%	14,1%	13,7%	21,4%	10,9%	2,3%	10,6%	6,0%
Brasil	11,4%	3,4%	11,4%	9,8%	10,9%	18,6%	6,8%	4,8%	13,9%	9,0%

UF	Qual o valor total do empréstimo que você pediu?									
	Até R\$ 5.000,00	Entre R\$ 5.001,00 e 10.000,00	Entre R\$ 10.001,00 e R\$ 20.000,00	Entre R\$ 20.001,00 e R\$ 30.000,00	Entre R\$ 30.001,00 e R\$ 40.000,00	Entre R\$ 40.001,00 e R\$ 50.000,00	Entre R\$ 50.001,00 e R\$ 75.000,00	Entre R\$ 75.001,00 e R\$ 100.000,00	Acima de R\$ 100.000,00	Não sei/não quero responder
RO	10,5%	5,2%	10,5%	5,2%	0,0%	25,0%	0,0%	4,5%	33,9%	5,2%
AC	0,0%	0,0%	0,0%	4,6%	95,4%	0,0%	0,0%	0,0%	0,0%	0,0%
AM	10,2%	33,0%	20,5%	24,5%	6,7%	0,0%	0,0%	5,2%	0,0%	0,0%
RR	0,0%	26,2%	20,4%	0,0%	26,2%	0,0%	0,0%	0,0%	6,8%	20,4%
PA	21,4%	22,0%	19,6%	9,6%	4,6%	1,5%	6,5%	5,8%	3,8%	5,2%
AP	2,9%	27,7%	16,3%	21,2%	0,0%	18,1%	4,6%	4,6%	4,6%	0,0%
TO	0,0%	37,5%	32,0%	5,9%	2,3%	2,3%	5,9%	2,3%	0,0%	11,9%
MA	15,6%	6,9%	20,2%	8,7%	6,9%	12,1%	17,4%	8,7%	0,0%	3,4%
PI	7,0%	11,6%	38,9%	20,6%	0,0%	16,0%	0,0%	6,0%	0,0%	0,0%
CE	7,3%	10,6%	28,4%	3,2%	17,7%	1,9%	1,9%	14,4%	4,1%	10,5%
RN	12,3%	13,7%	18,4%	21,3%	,8%	3,0%	3,0%	12,9%	8,5%	6,1%
PB	7,3%	20,8%	45,2%	2,4%	0,0%	0,0%	6,8%	17,5%	0,0%	0,0%
PE	8,9%	19,4%	22,5%	7,4%	5,9%	14,5%	8,4%	5,3%	3,1%	4,5%
AL	15,1%	16,9%	20,8%	8,1%	8,1%	6,4%	12,8%	6,4%	1,9%	3,5%
SE	9,9%	15,8%	17,8%	9,9%	15,9%	6,9%	3,0%	6,0%	3,0%	11,9%
BA	10,9%	15,8%	24,1%	7,2%	6,8%	6,3%	10,4%	6,4%	7,4%	4,7%
MG	10,2%	11,0%	26,0%	10,8%	7,7%	14,5%	8,0%	6,6%	3,4%	1,9%
ES	41,8%	16,7%	8,9%	10,1%	8,4%	5,6%	1,1%	5,6%	0,0%	1,7%
RJ	12,4%	16,6%	18,6%	12,4%	5,7%	6,2%	8,1%	7,4%	8,2%	4,2%
SP	8,8%	13,8%	28,3%	12,7%	5,4%	8,3%	6,7%	6,4%	6,4%	3,1%
PR	8,3%	22,9%	20,9%	14,2%	5,6%	5,0%	8,6%	6,0%	4,6%	4,0%
SC	18,5%	16,5%	12,2%	8,2%	2,0%	5,8%	12,8%	10,9%	6,2%	7,0%
RS	7,7%	17,1%	25,4%	12,4%	4,1%	6,0%	10,7%	5,5%	3,1%	8,1%
MS	8,3%	17,5%	25,9%	13,9%	3,7%	5,6%	9,3%	3,7%	8,3%	3,7%
MT	10,6%	10,6%	28,3%	10,6%	0,0%	5,3%	8,8%	14,7%	11,2%	0,0%
GO	9,7%	11,9%	24,6%	13,3%	11,0%	11,3%	4,2%	4,2%	4,7%	5,0%
DF	6,5%	10,7%	20,2%	14,7%	15,5%	3,7%	6,4%	14,1%	4,6%	3,4%
Brasil	11,0%	15,6%	23,9%	11,5%	6,5%	7,6%	7,4%	7,2%	5,3%	4,1%

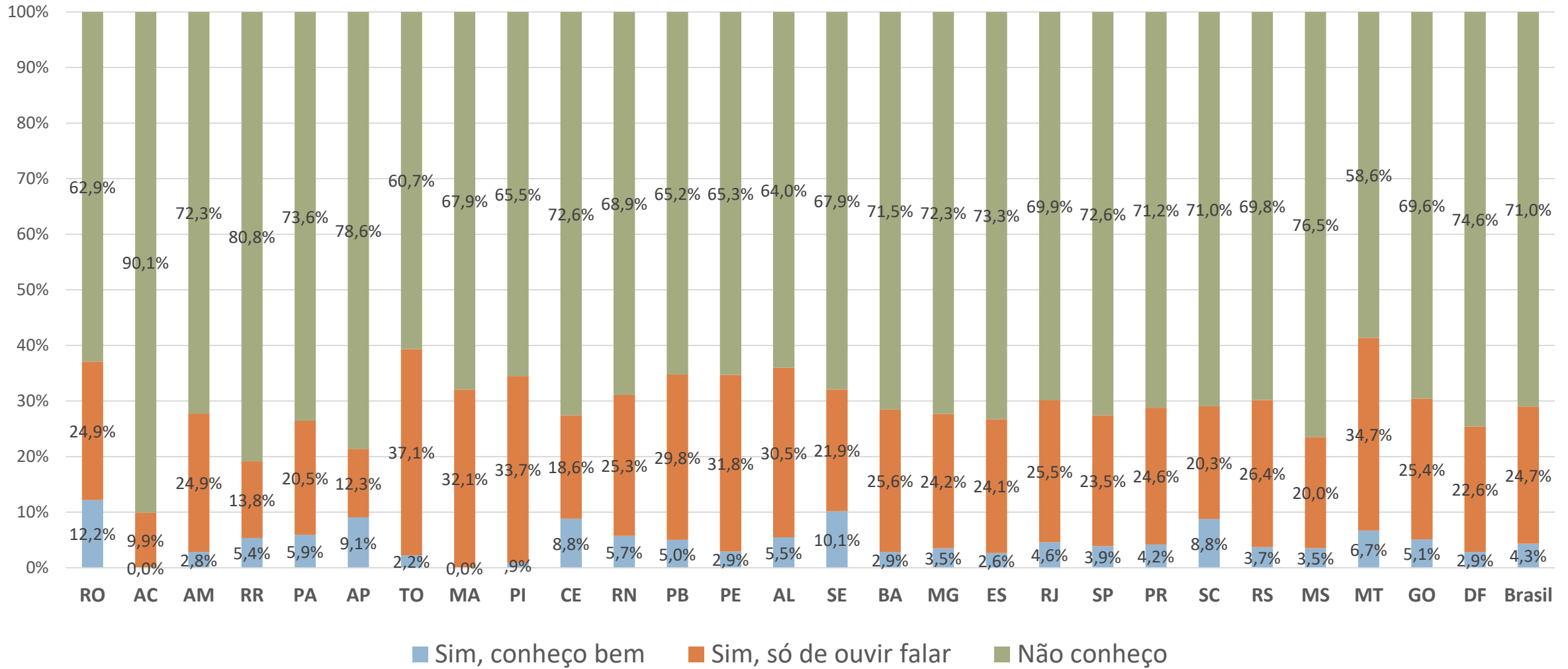
## Você sabe o que é um Fundo de Aval?



## Você conhece o Fampe (Fundo de Aval às Micro e Pequenas Empresas)?

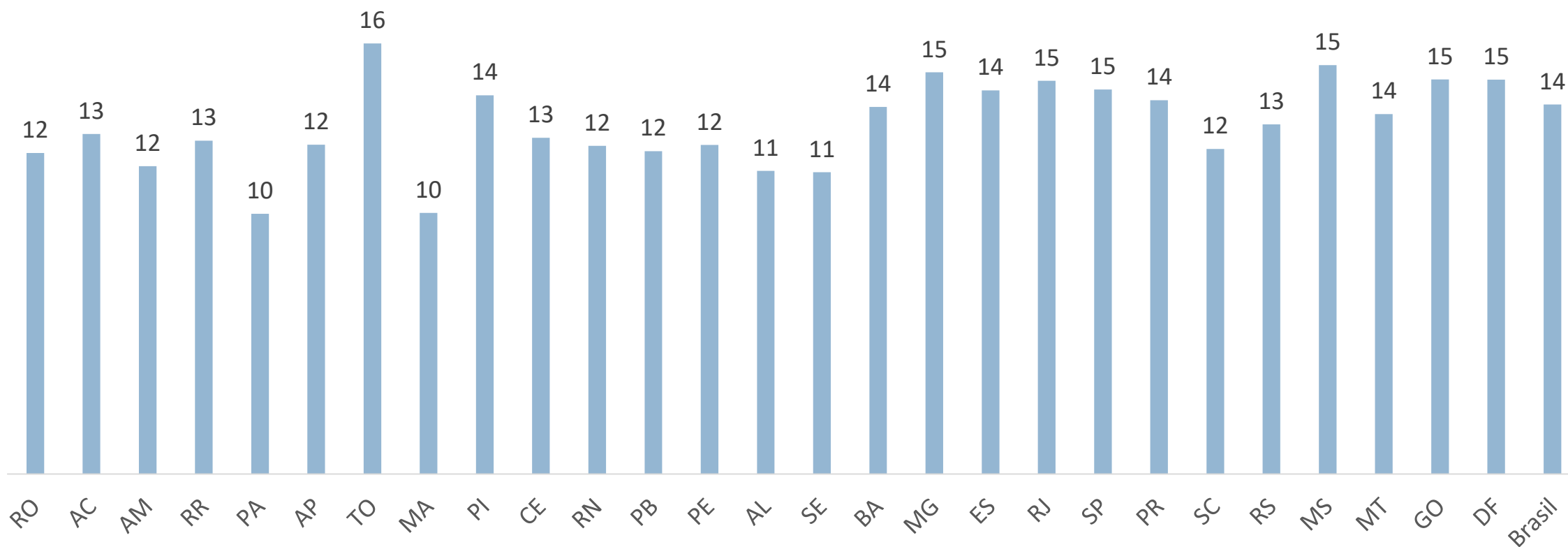


## Você conhece o Pronampe (Programa Nacional de Apoio às Microempresas e Empresas de Pequeno Porte)?



Quanto meses o(a) Sr(a). acha que vai demorar para a situação da economia voltar ao normal

Meses:

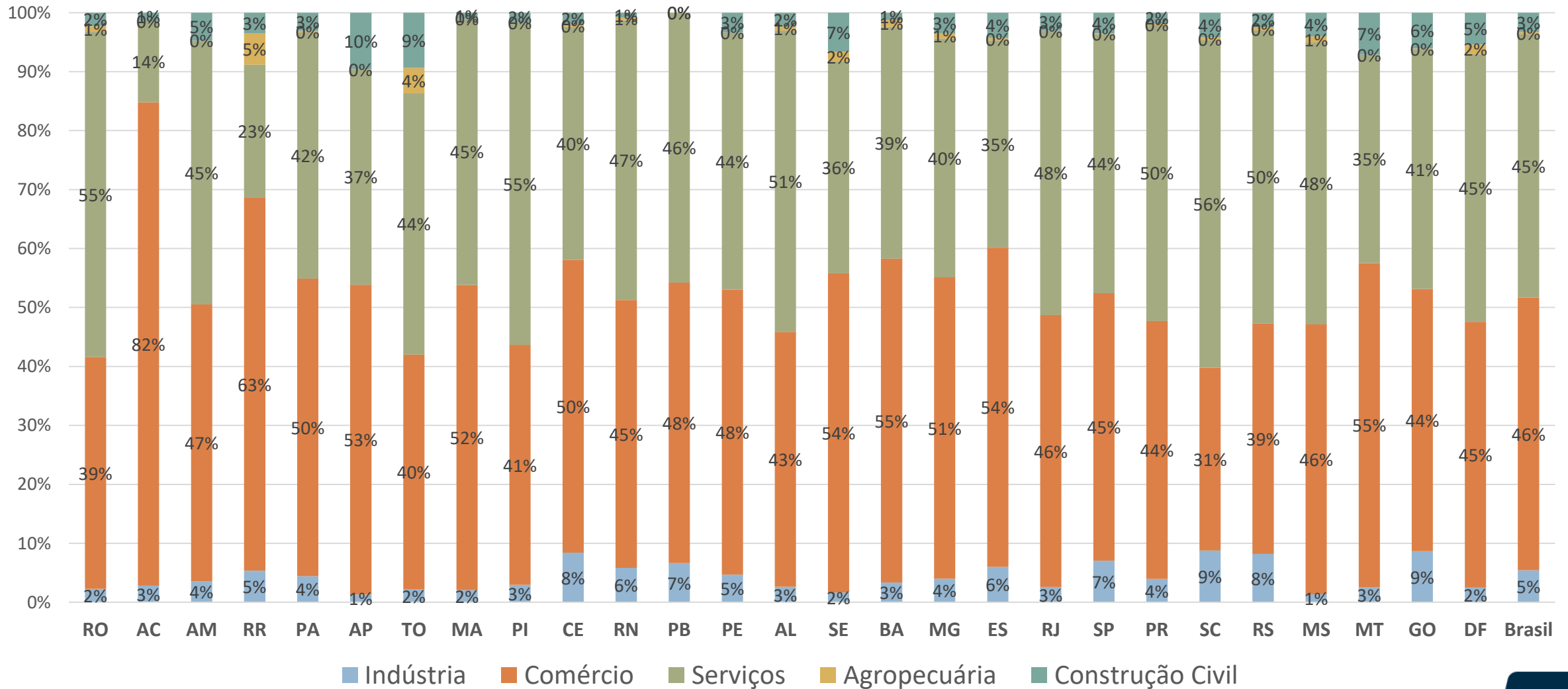




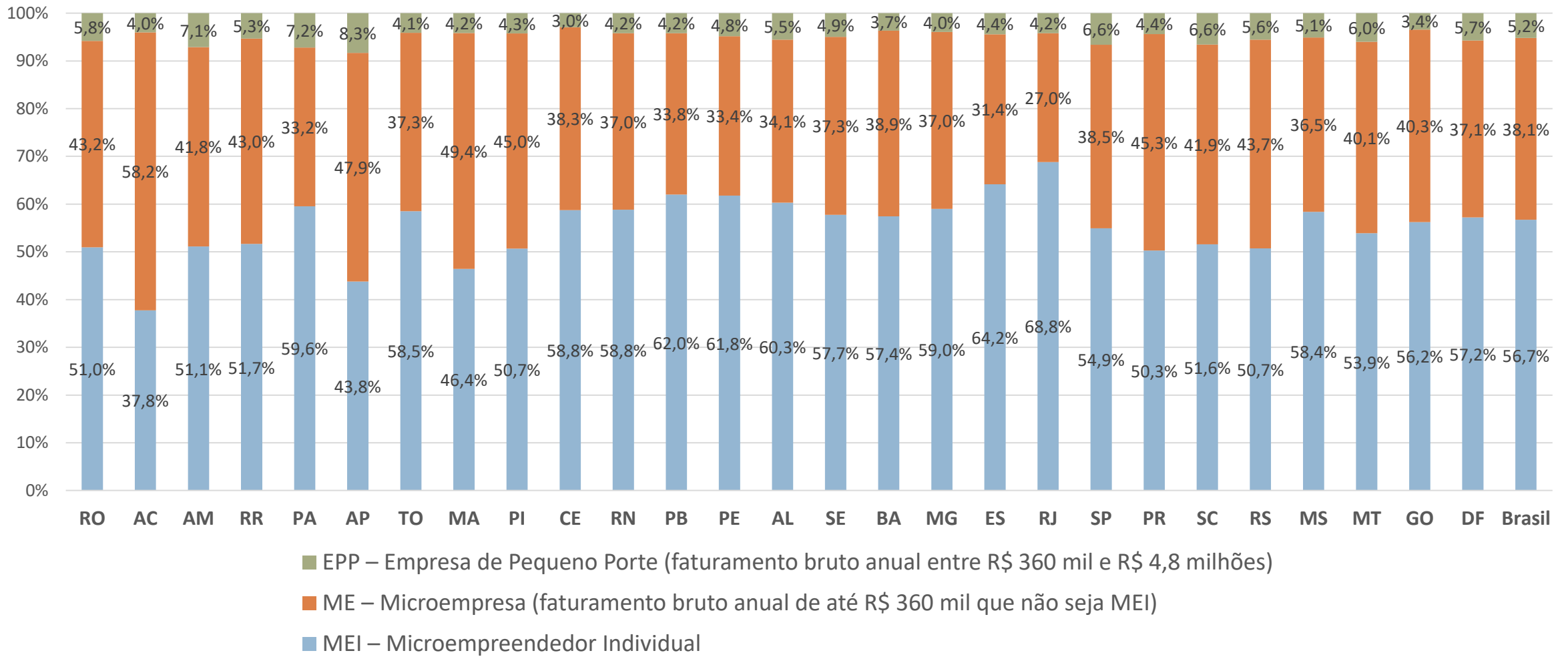
As duas questões sobre esse tema são do tipo matriz e não cabem no slide para visualização por UF.

Portanto, seus resultados devem ser consultados na base processada ou na base de respostas por UF

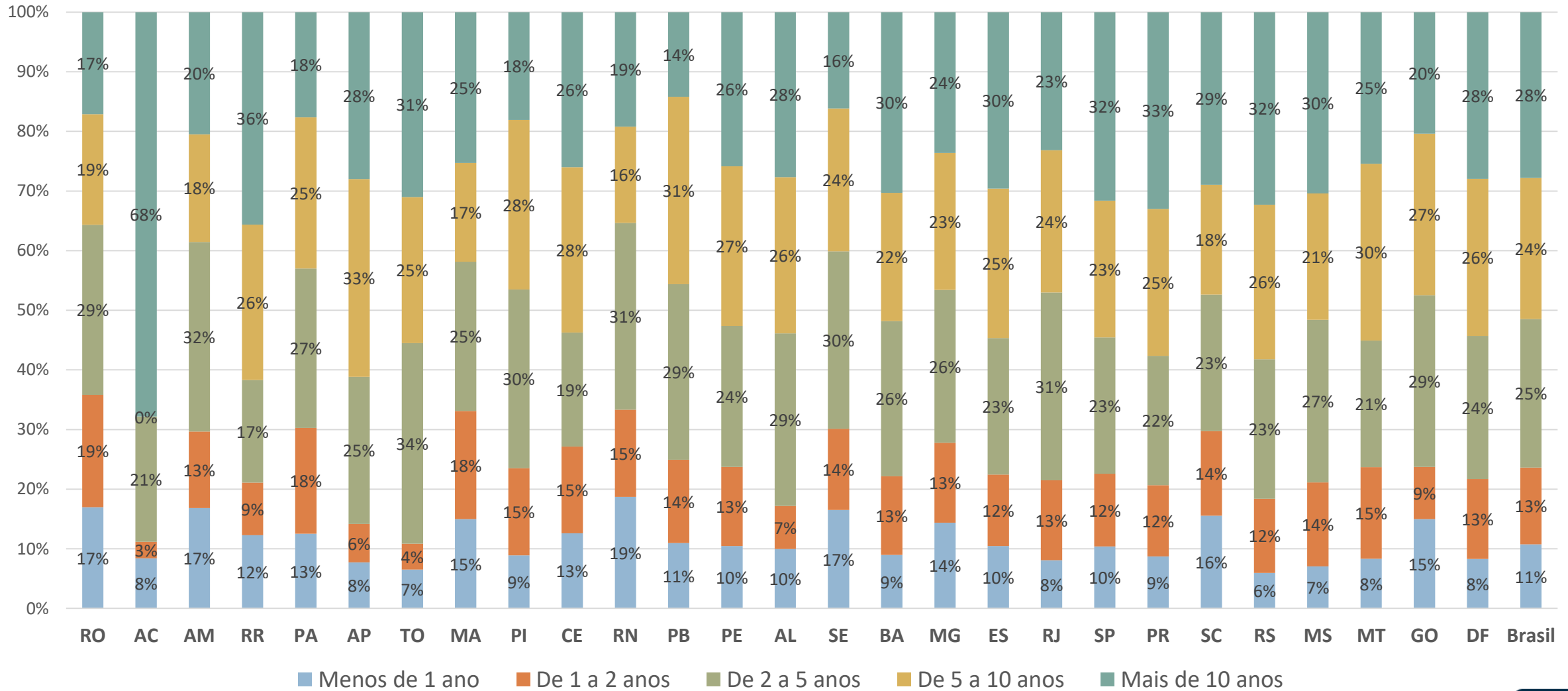
## Qual o seu Setor de atividade da sua empresa?



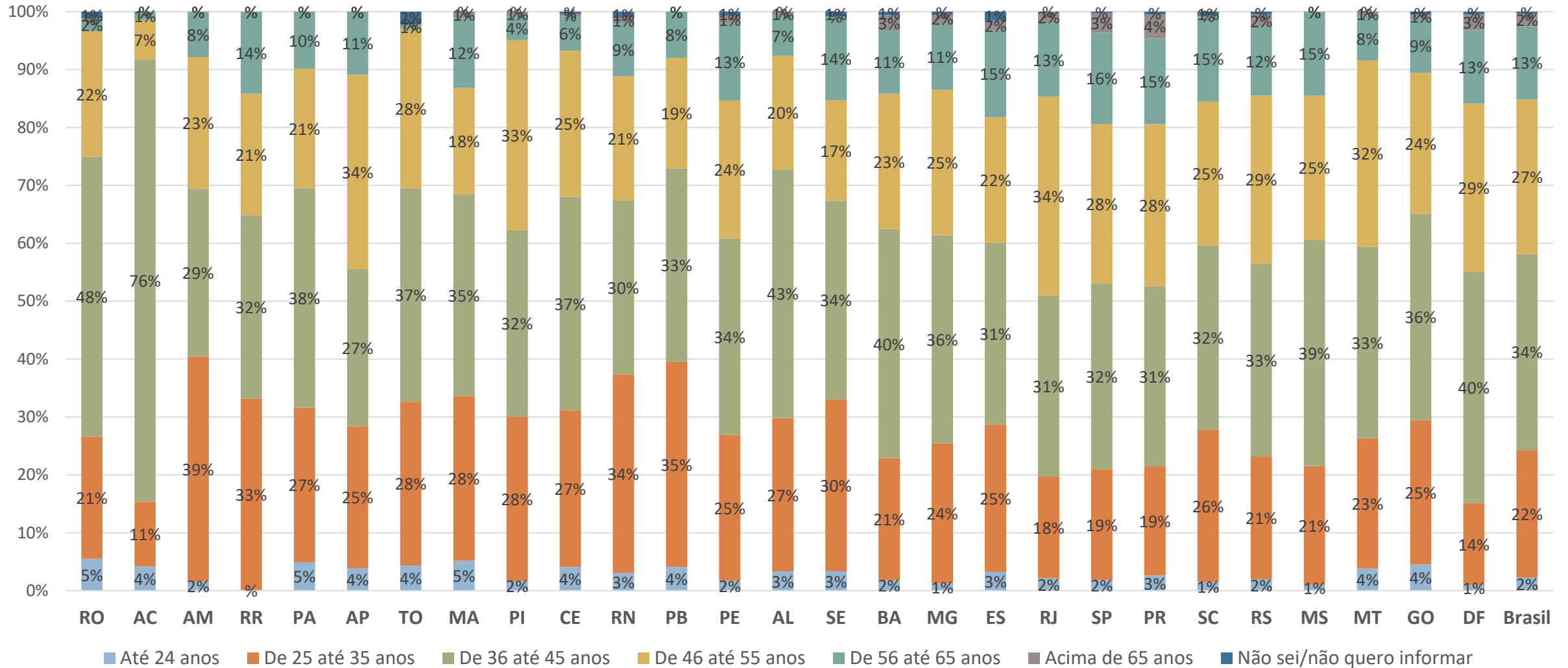
## Porte da empresa



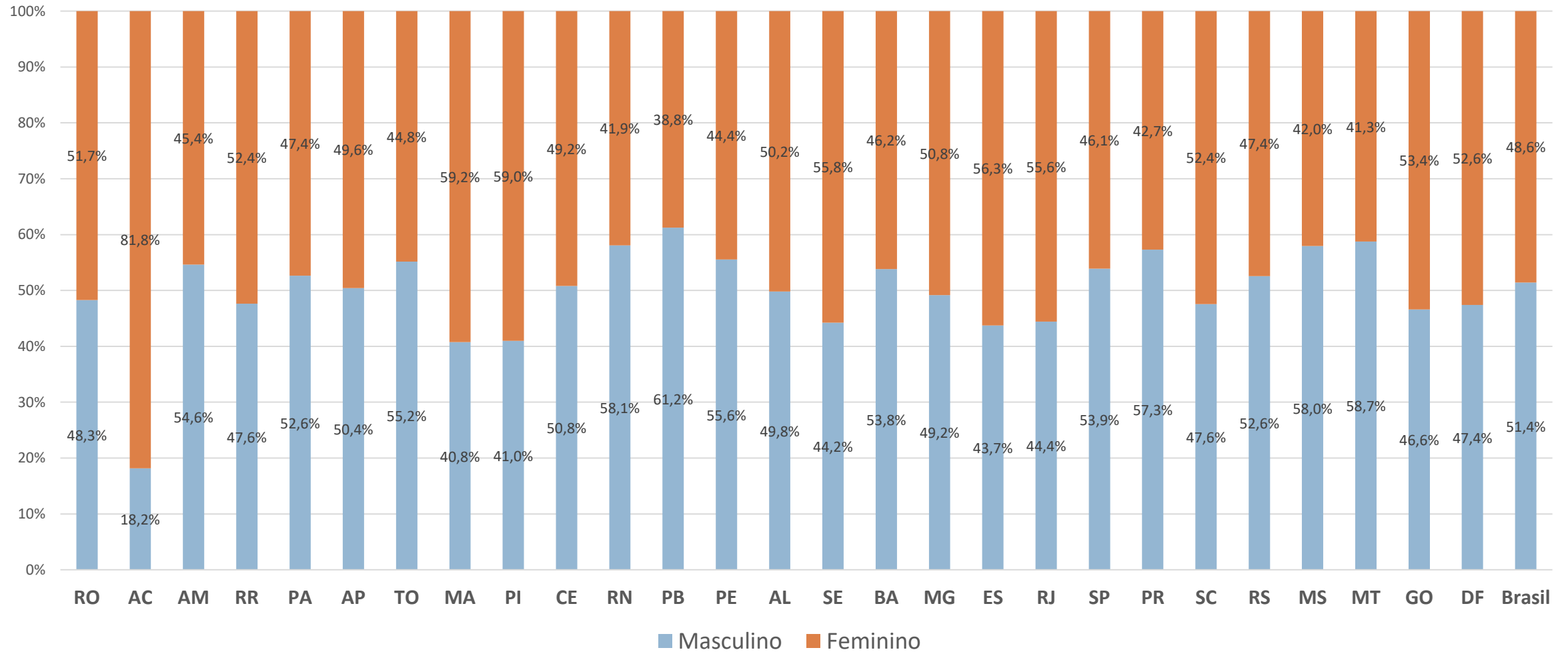
## Quanto tempo tem o seu negócio?



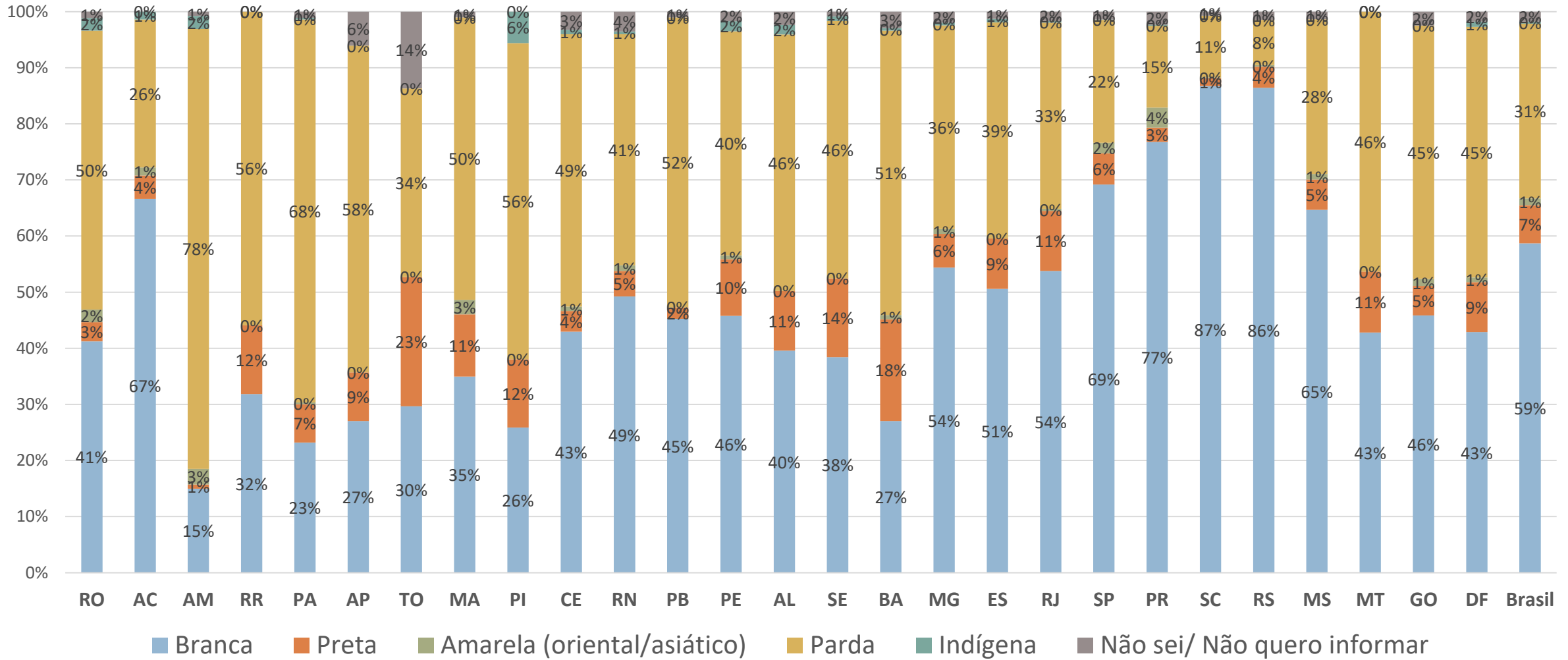
## Faixa etária



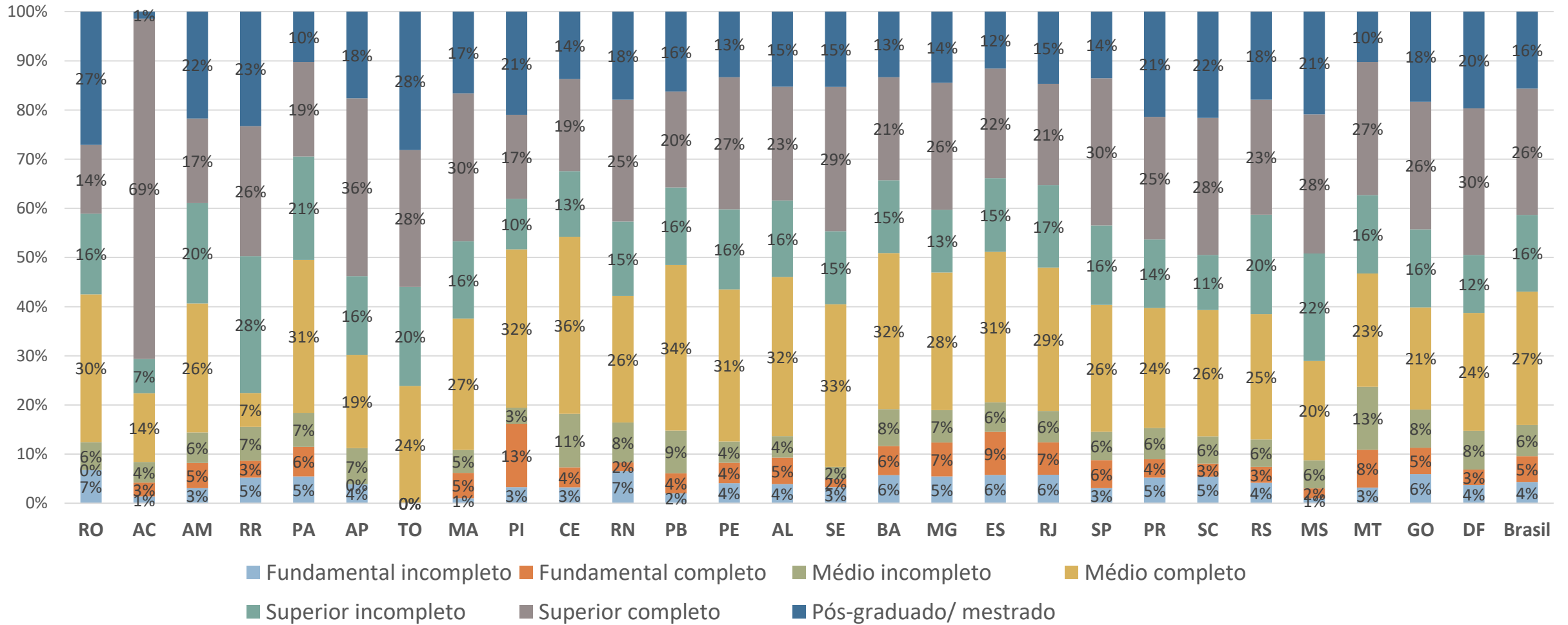
## Sexo



## Raça cor



## Escolaridade





A pesquisa **O Impacto da pandemia de corona vírus nos Pequenos Negócios** é um produto da **Unidade de Gestão Estratégica** do Sebrae Nacional, com apoio da **Unidade de Competitividade e Unidade de Capitalização e Serviços Financeiros**.

#### **Equipe UGE**

Kennyston Lago

[kennyston.lago@sebrae.com.br](mailto:kennyston.lago@sebrae.com.br)

Dênis Nunes

[denis.pedro@sebrae.com.br](mailto:denis.pedro@sebrae.com.br)

Marco Bedê

[marco.bede@sebrae.com.br](mailto:marco.bede@sebrae.com.br)

#### **Equipe Competitividade**

Rafael Moreira

[rafael.moreira@sebrae.com.br](mailto:rafael.moreira@sebrae.com.br)

Alberto Vallim

[alberto.vallim@sebrae.com.br](mailto:alberto.vallim@sebrae.com.br)

#### **Equipe UASF**

Giovanni Beviláqua

[giovanni.bevilaqua@sebrae.com.br](mailto:giovanni.bevilaqua@sebrae.com.br)

