

IMPACTO

DO CORONAVÍRUS NOS

PEQUENOS NEGÓCIOS DO

RIO DE JANEIRO

4ª edição



METODOLOGIA

DA PESQUISA



Gestão Estratégica

4ª edição

Objetivo da Pesquisa: identificar os principais impactos do coronavírus nos pequenos negócios em termos de faturamento e quanto as MPE estão se mobilizando para enfrentar a crise.

Método: Web Research

Universo: pequenos negócios de todos Brasil (17,2 milhões)

Universo: pequenos negócios do Rio de Janeiro (1,5 milhão)

Número de respondentes BR: 7.703

Nível de confiança de 95% e erro padrão de 1% para resultados nacionais

Número de respondentes RJ: 702

Nível de confiança de 95% e erro padrão de 4% para resultados estaduais (RJ)

Período da pesquisa: de 29 de maio a 02 de junho de 2020

Fonte: Sebrae/NA com recorte para o estado do Rio de Janeiro.

Elaboração: UGE – Sebrae/RJ

RESUMO

- Para 90,4% das MPE o impacto da Covid foi (e continua sendo) a diminuição no faturamento.
- Antes o faturamento chegou a 78% abaixo do normal (2ª edição), agora está 67% abaixo do normal (4ª edição).
- Mais empresas que estavam paradas voltaram a funcionar (a interrupção temporária caiu de 53,9% para 50,2%).
- Mais empresas estão usando ferramentas digitais para continuar funcionando durante o período de restrição de circulação (na 3ª edição eram 28% e na 4ª edição passou para 35,3%).
- Mais empresas estão com dívidas/empréstimos em aberto e em atraso (passou de 36,5% para 46,2%).
- Até agora 40,6% das MPE buscaram empréstimo em banco.
- Apesar de um pequeno aumento no número de empresas que conseguiu empréstimo, 90,2% não conseguiu ou ainda aguarda uma resposta do banco.
- 47,6% dos que precisam de empréstimo demandam até R\$20 mil.
- Mais de 2/3 das empresas não sabem o que é o Fundo de Aval, PRONAMPE e FAMPE.
- Operar com capacidade de até 50% dos clientes do pré crise inviabilizaria o funcionamento de 8,3% dos negócios.
- A expectativa de retorno à normalidade passou de março/21 para agosto/21.

1ª edição: 19 a 23/3. **2ª edição:** 4 a 7/4. **3ª edição:** 30/4 a 5/5. **4ª edição:** 29/5 a 2/6.

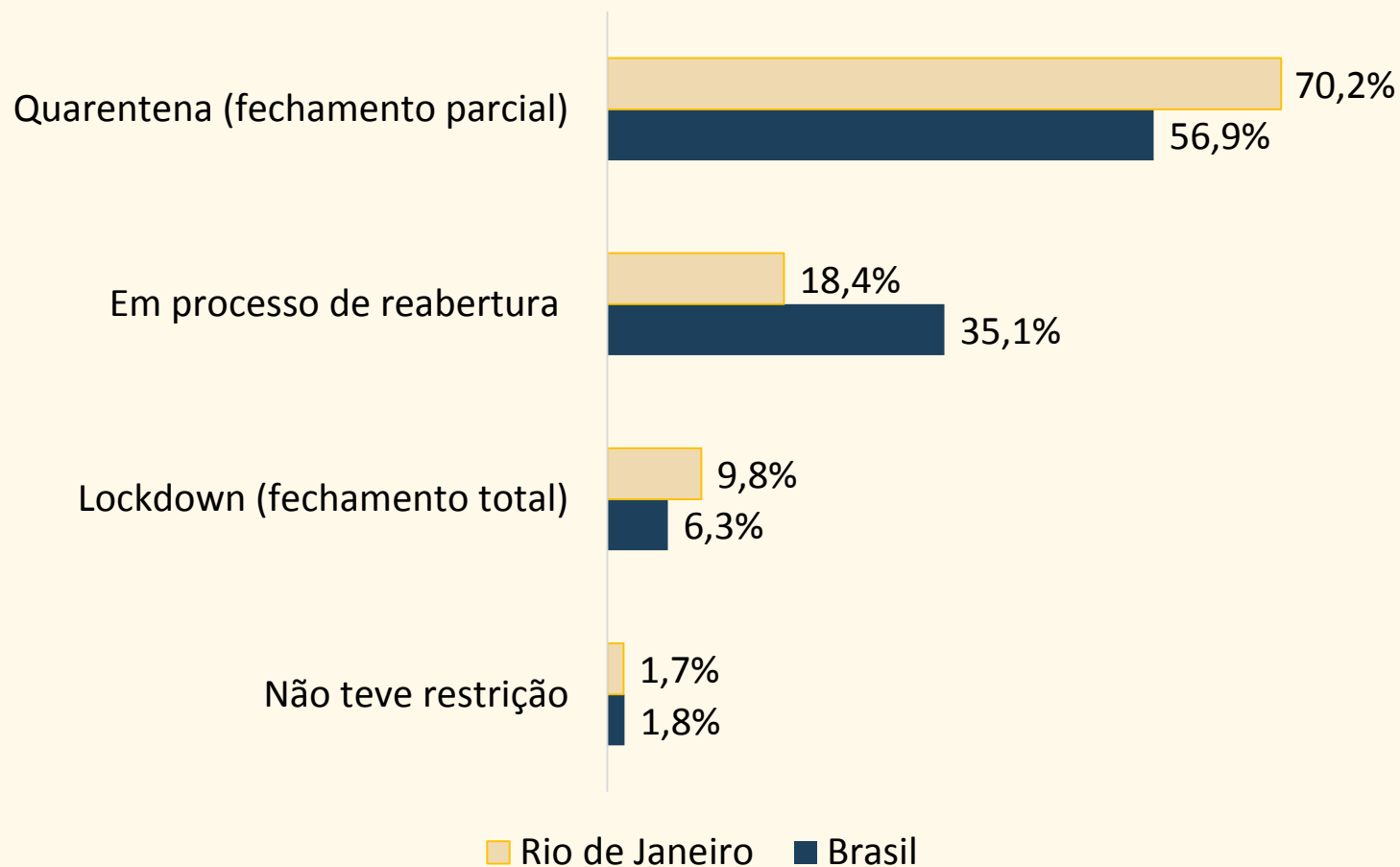
Para ver as edições anteriores da pesquisa, [clique aqui](#).

RESULTADOS:

IMPACTO

Como está a restrição de circulação de pessoas no seu município nesse momento?

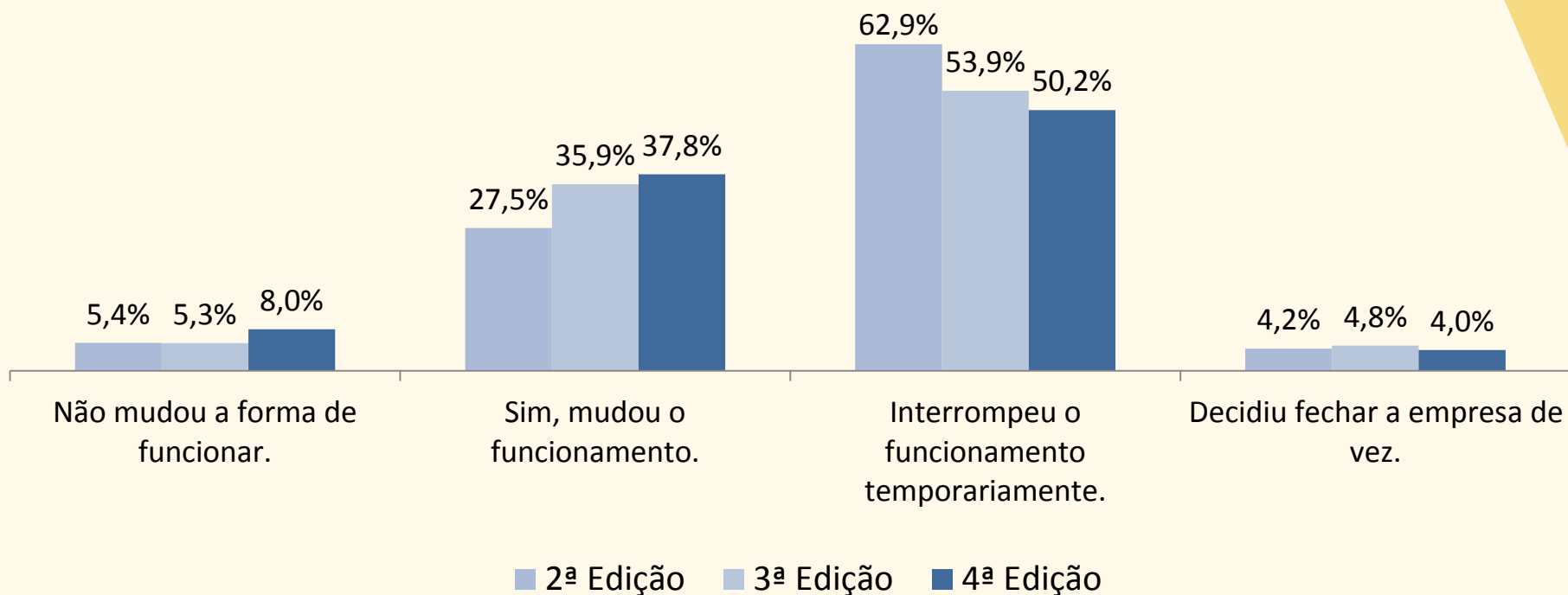
Rio de Janeiro X Brasil



Sua empresa mudou o funcionamento com a crise?

Rio de Janeiro

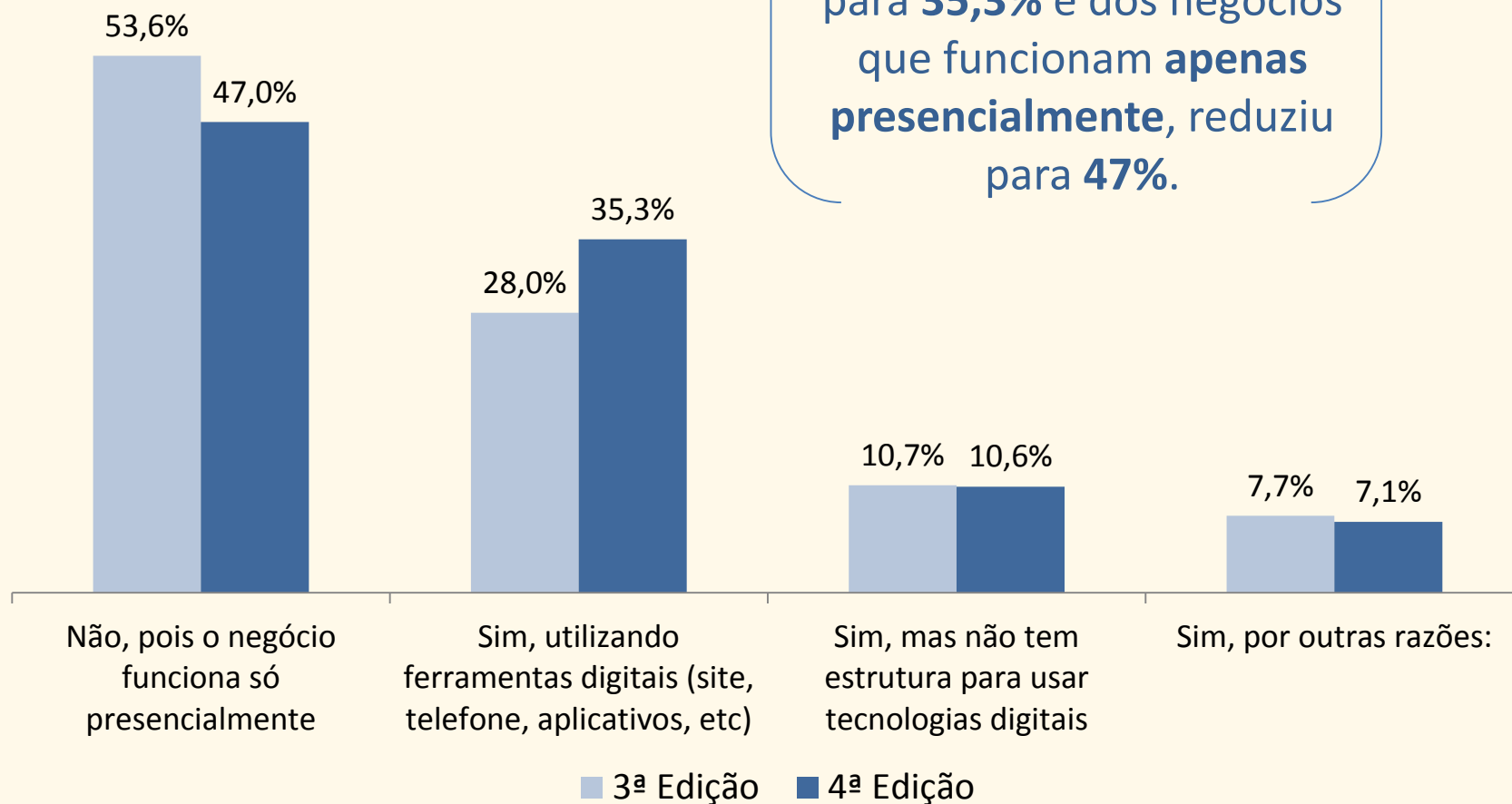
Na 4ª edição, o percentual de empresas que **interromperam o funcionamento** continua em queda, reduzindo para **50,2%**. Já o percentual de empresas que **mudaram o funcionamento**, aumentou para **37,8%**.



Sua empresa consegue funcionar neste momento de restrição de circulação de pessoas?

Rio de Janeiro

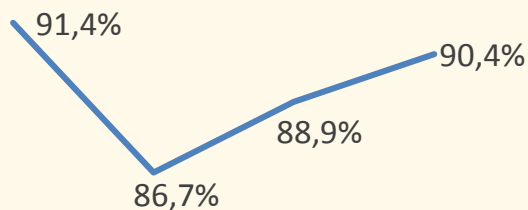
O percentual de negócios que **conseguem funcionar digitalmente** aumentou para **35,3%** e dos negócios que funcionam **apenas presencialmente**, reduziu para **47%**.



Como o seu negócio está sendo afetado, até este momento, pelo CORONAVÍRUS em termos de faturamento mensal?

Rio de Janeiro

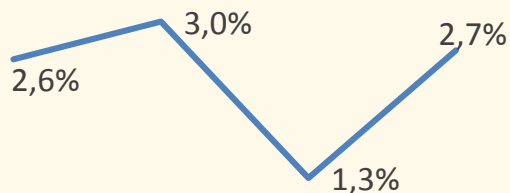
Diminuiu



1ª edição 2ª edição 3ª edição 4ª edição

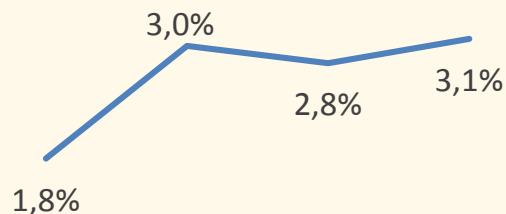
Na 4ª edição, o percentual de empreendedores que **relataram queda no faturamento** passou de **88,9%** para **90,4%**. Já das empresas que registraram **aumento no faturamento** aumentou de **1,3%** para **2,7%**.

Aumentou



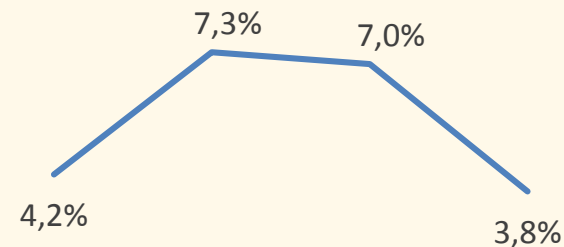
1ª edição 2ª edição 3ª edição 4ª edição

Permaneceu Igual



1ª edição 2ª edição 3ª edição 4ª edição

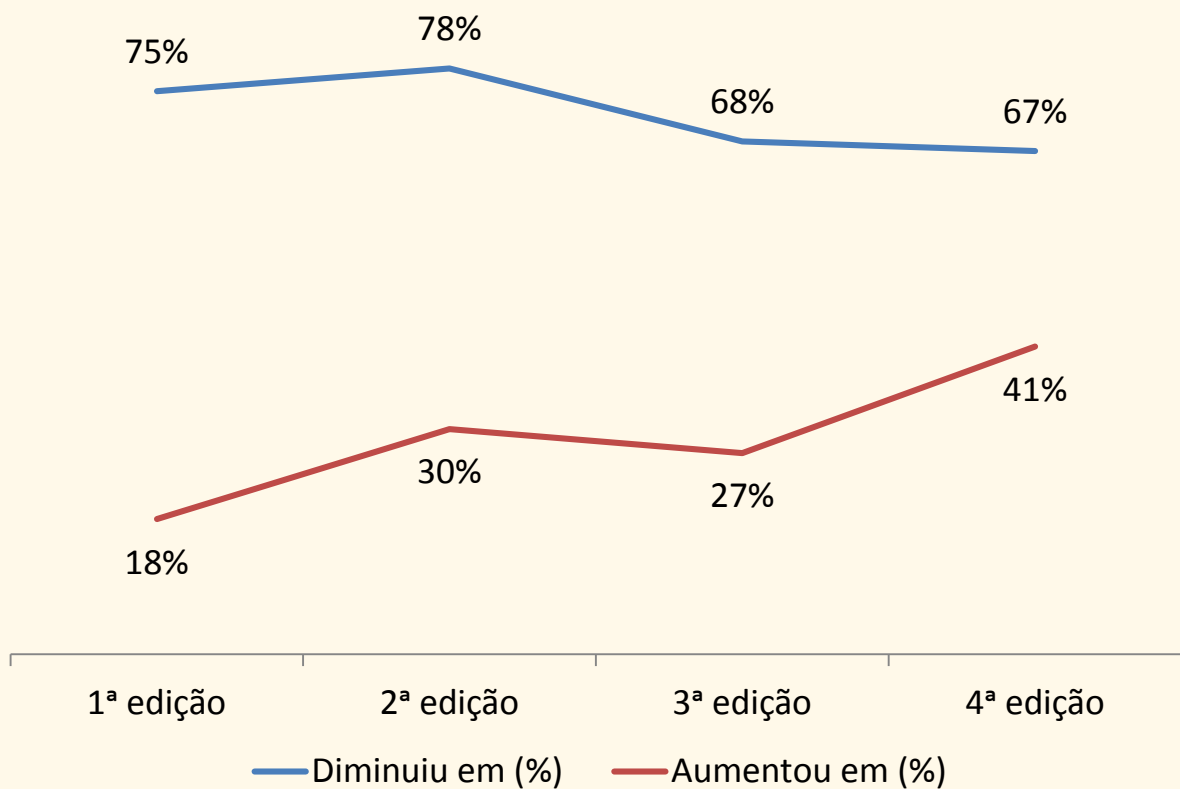
Não soube /quis informar



1ª edição 2ª edição 3ª edição 4ª edição

Qual foi a variação percentual do volume de vendas dessa última semana em relação a uma semana normal?

Rio de Janeiro

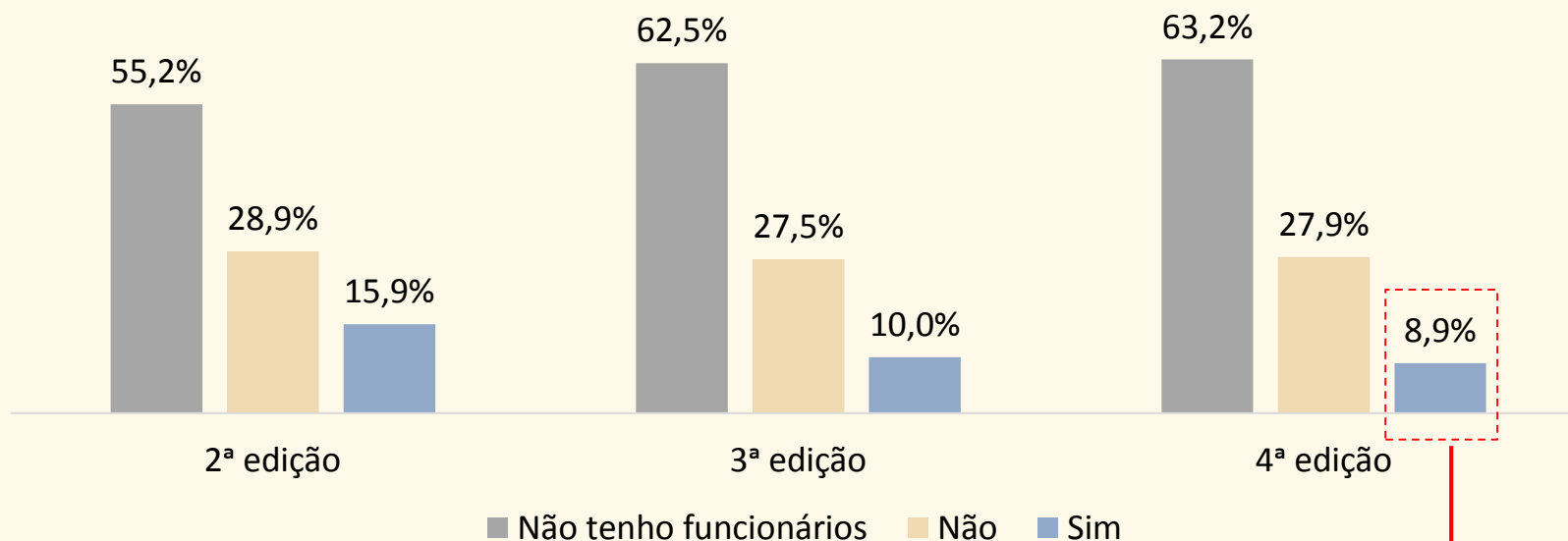


Entre os que relataram **queda no volume de vendas**, a queda percebida de **67%**. Já entre os que perceberam **aumento no volume de vendas**, o aumento percebido foi de **41%**.

Nos últimos 30 dias você teve que realizar demissão de funcionários por conta da crise do Corona?

Rio de Janeiro

O percentual de empreendedores que precisaram demitir passou de 10% na 3ª para 8,9% na 4ª edição.



Teve que demitir quantos funcionários ?

Em média **3 funcionários** na **4ª edição**, mesma quantidade relatada na 3ª edição.

RESULTADOS:

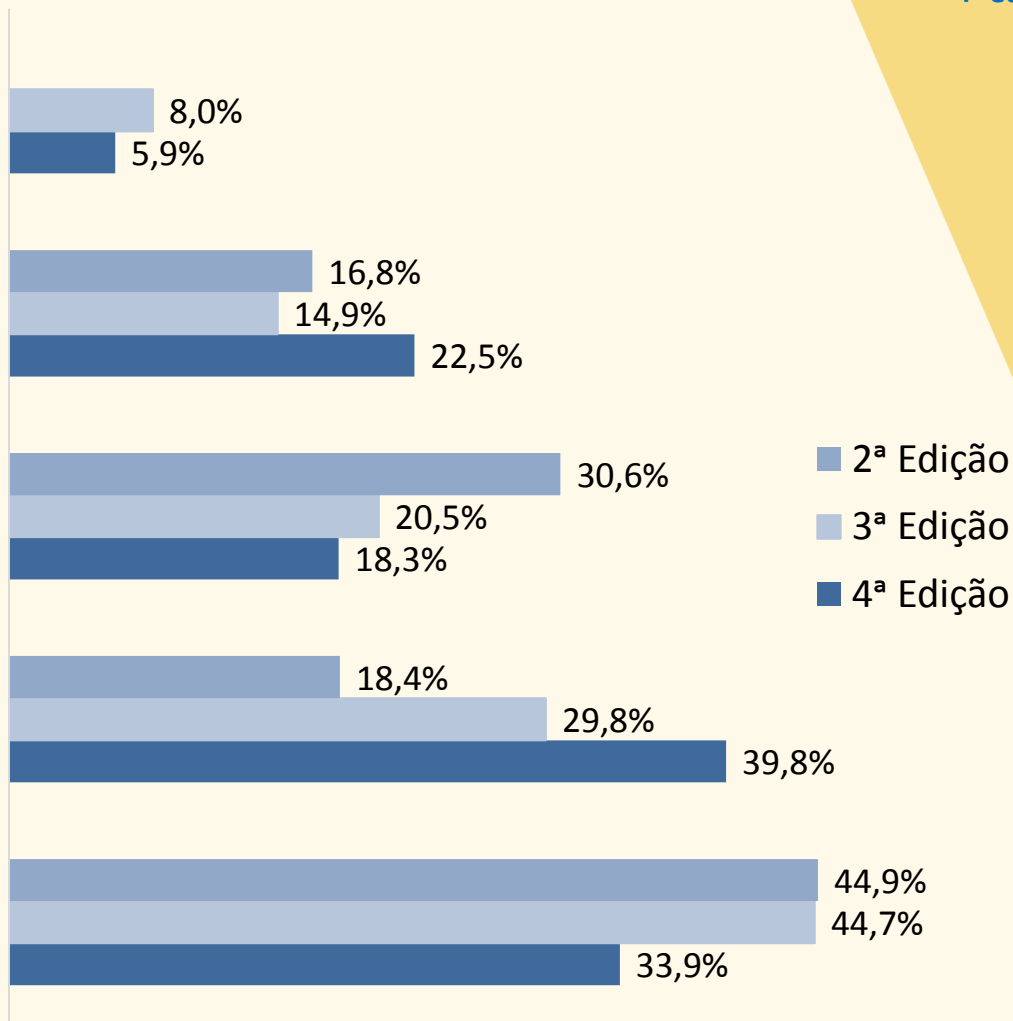
MEDIDAS

Em relação aos seus funcionários. Você tomou algumas das medidas abaixo? Marque aquelas medidas que você tomou.

Rio de Janeiro

Redução do salário com complemento do seguro-desemprego*

*Opção disponível a partir da 3ª edição



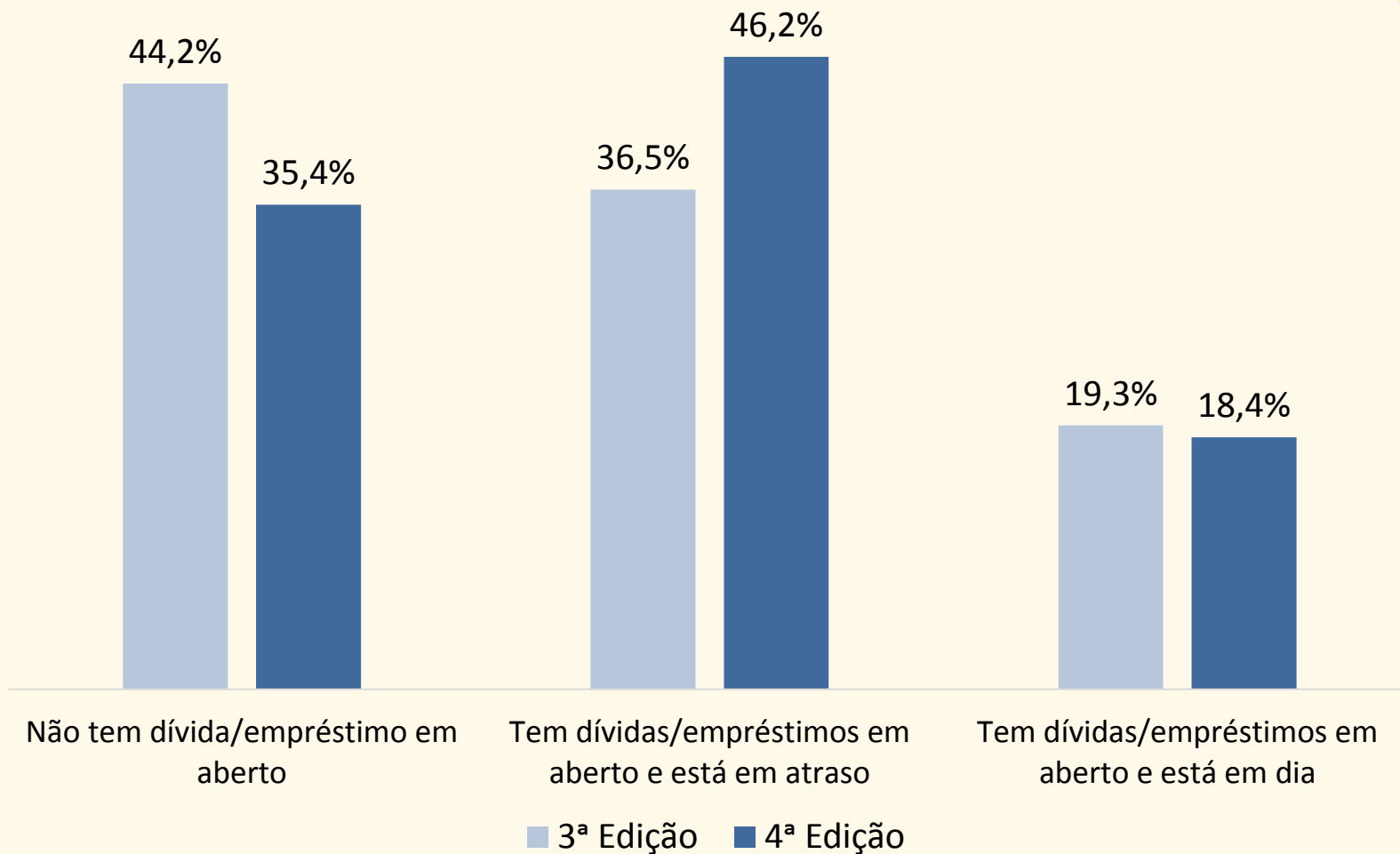
Como estão as dívidas/empréstimos da sua empresa no momento?

Rio de Janeiro



Gestão Estratégica

4ª edição



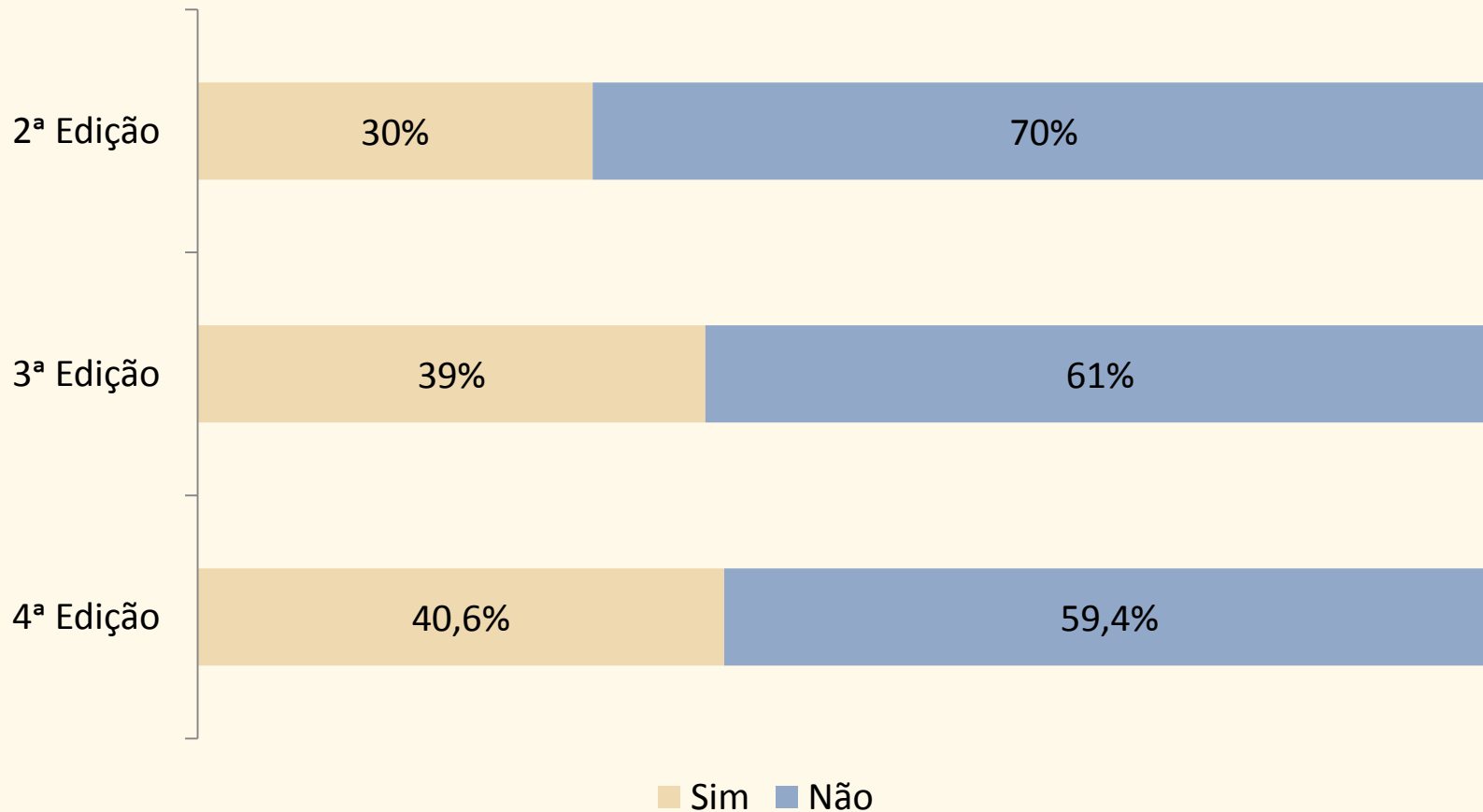
Desde o começo da crise, você já tentou buscar empréstimo para a sua empresa?



Gestão Estratégica

4ª edição

Rio de Janeiro



1ª edição: 19 a 23/3. 2ª edição: 4 a 7/4. 3ª edição: 30/4 a 5/5. 4ª edição: 29/5 a 2/6.

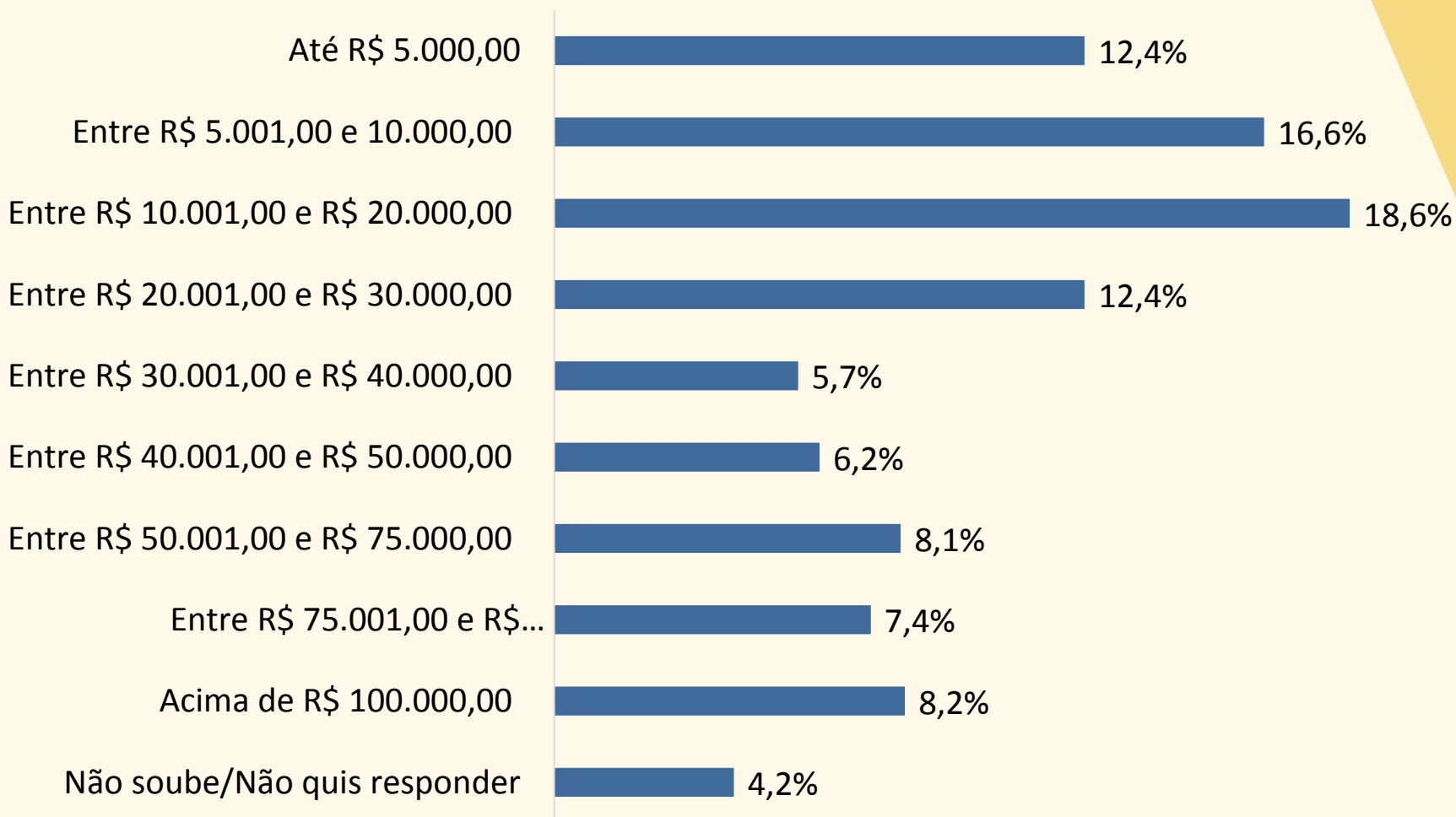
Para ver as edições anteriores da pesquisa, [clique aqui](#).

Qual o valor total do empréstimo que você pediu?

Rio de Janeiro



Gestão Estratégica
4ª edição



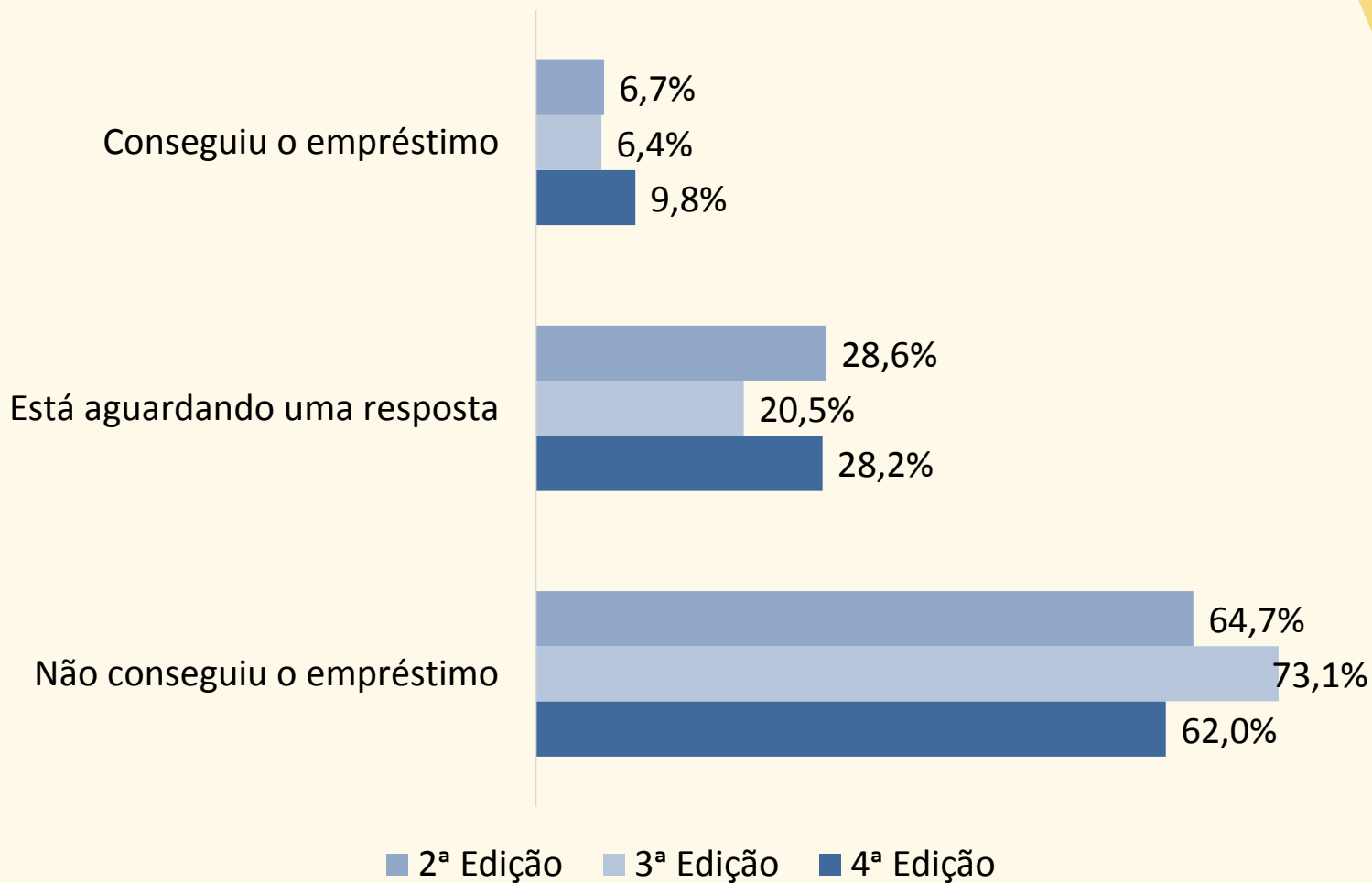
E o que aconteceu com o seu pedido de empréstimo?

Rio de Janeiro



Gestão Estratégica

4ª edição

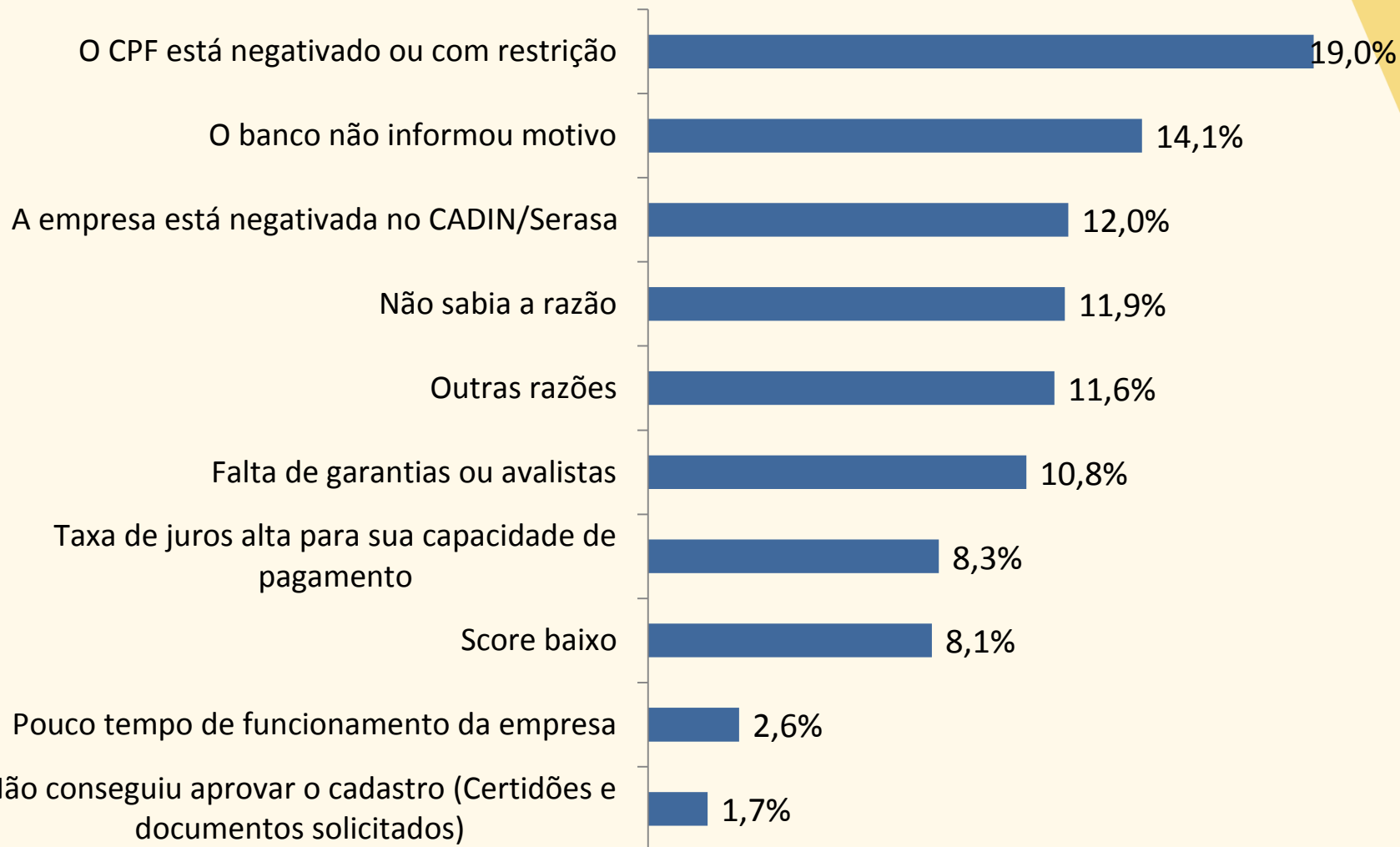


Qual a razão de não ter conseguido o empréstimo?

Rio de Janeiro



Gestão Estratégica
4ª edição



Fundo de Aval:

Rio de Janeiro



Gestão Estratégica
4ª edição

Você sabe o que é um Fundo de Aval?

79,6%

15,1%

5,4%

Você conhece o Pronampe*?

*Programa Nacional de

Apoio às Microempresas e

Empresas de Pequeno Porte

69,9%

25,5%

4,6%

Você conhece o Fampe*?

*Fundo de Aval às Micro

e Pequenas Empresas

73,7%

19,9%

6,4%

■ Não conhece

■ Sim, só de ouvir falar

■ Sim, sabe/conhece bem

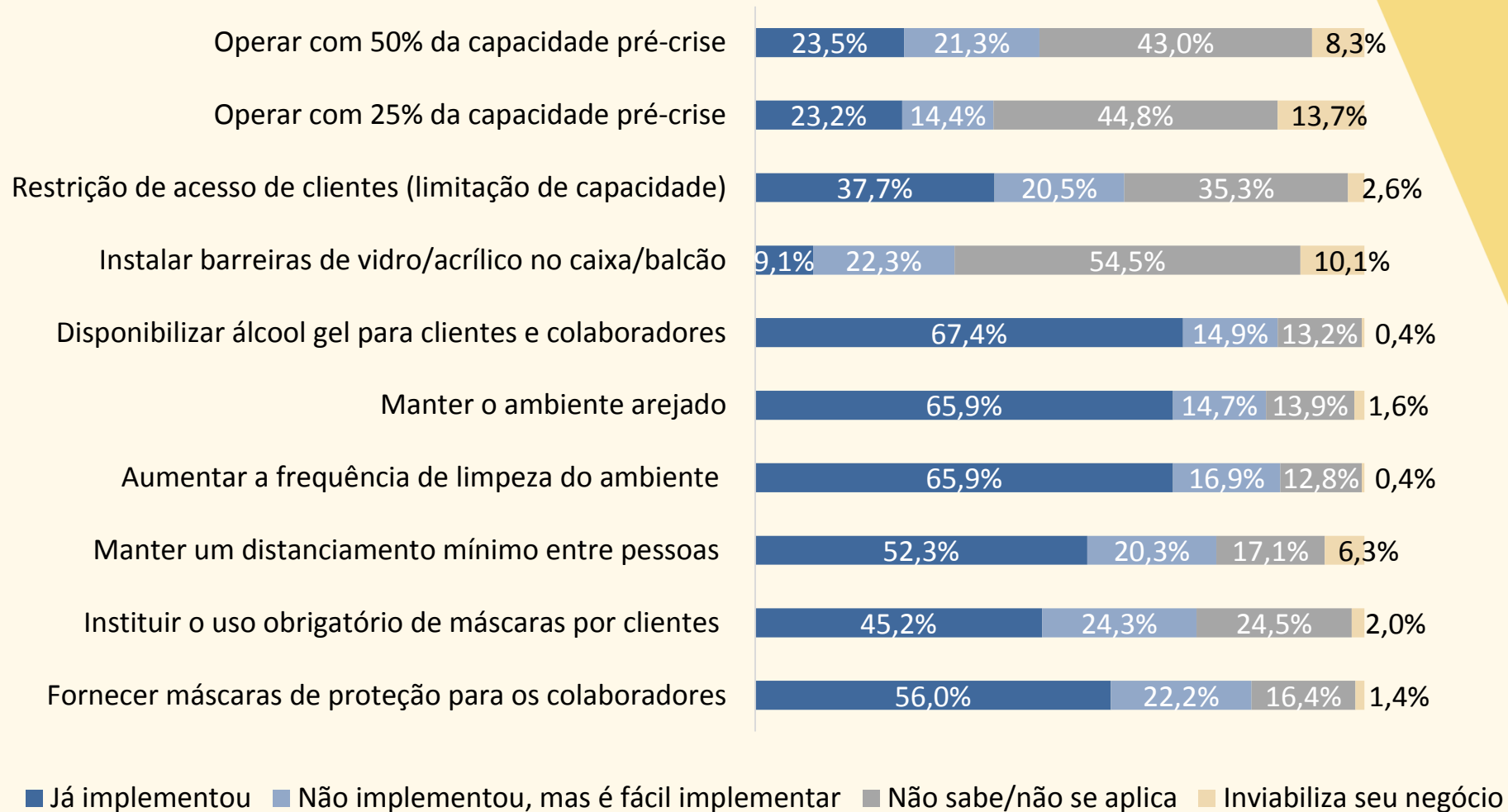
Qual dificuldade você teria de implementar as seguintes medidas na sua empresa?

Rio de Janeiro



Gestão Estratégica

4ª edição

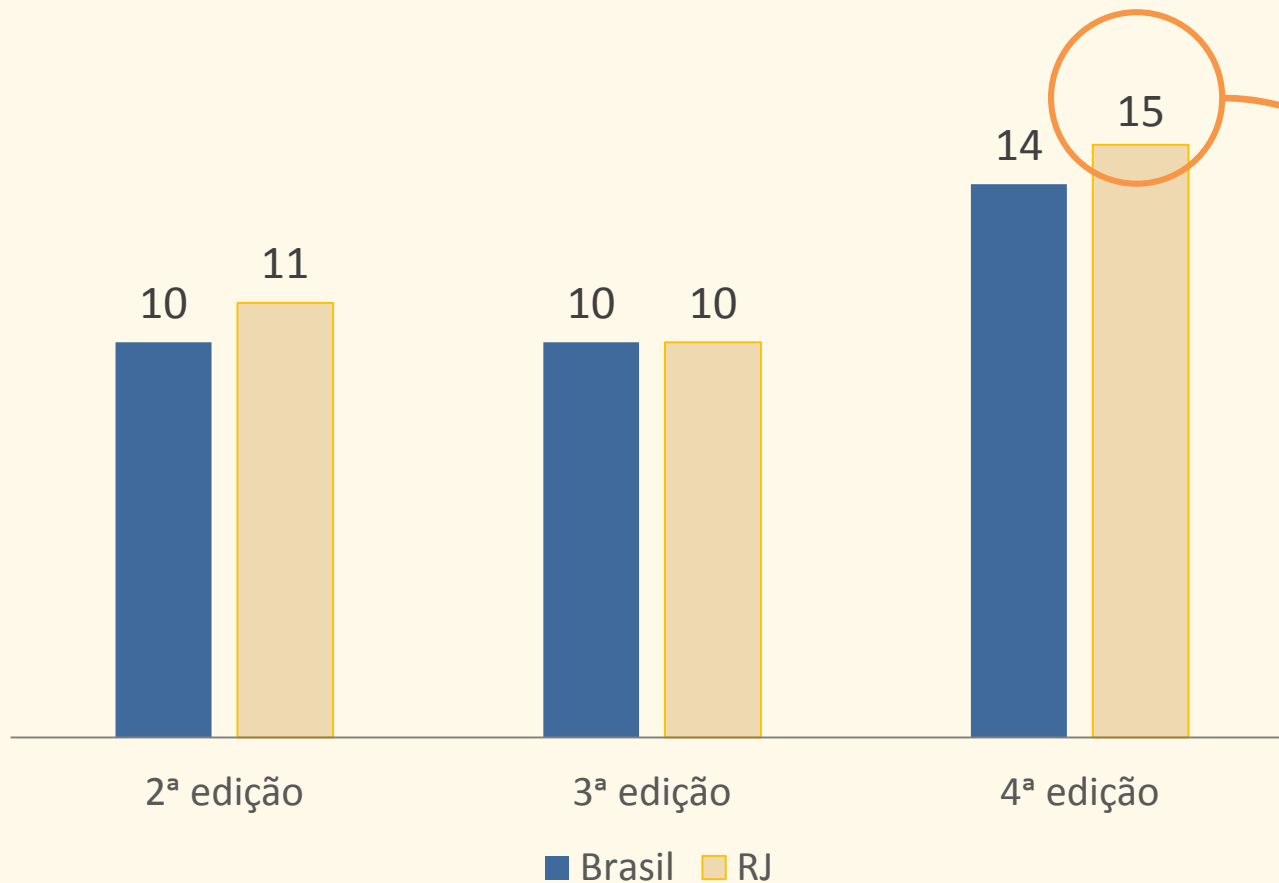


RESULTADOS:

EXPECTATIVA E PREVISÕES

Quantos meses o(a) Sr(a). acha que vai demorar para a situação da economia voltar ao normal?

Rio de Janeiro X Brasil



**Economia
voltará ao
normal em
Agosto de
2021**

PERFIL

DOS PEQUENOS NEGÓCIOS

que responderam a
pesquisa

Porte das empresas

EPP – Empresa de Pequeno Porte (faturamento bruto anual entre R\$ 360 mil e R\$ 4,8 milhões)

4,2%

ME – Microempresa (faturamento bruto anual de até R\$ 360 mil que não seja MEI)

27%

MEI – Microempreendedor Individual

68,8%

Setor de atividade

Agropecuária

0%

Indústria

3%

Construção Civil

3%

Comércio

46%

Serviços

48%

Tempo em atividade

8%

13%

31%

24%

23%

Menos de 1 ano

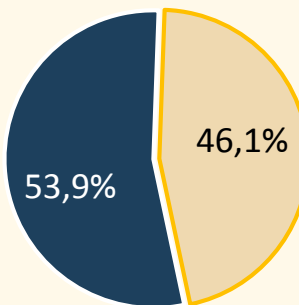
De 1 a 2 anos

De 2 a 5 anos

De 5 a 10 anos

Mais de 10 anos

Sexo



■ Masculino

■ Feminino