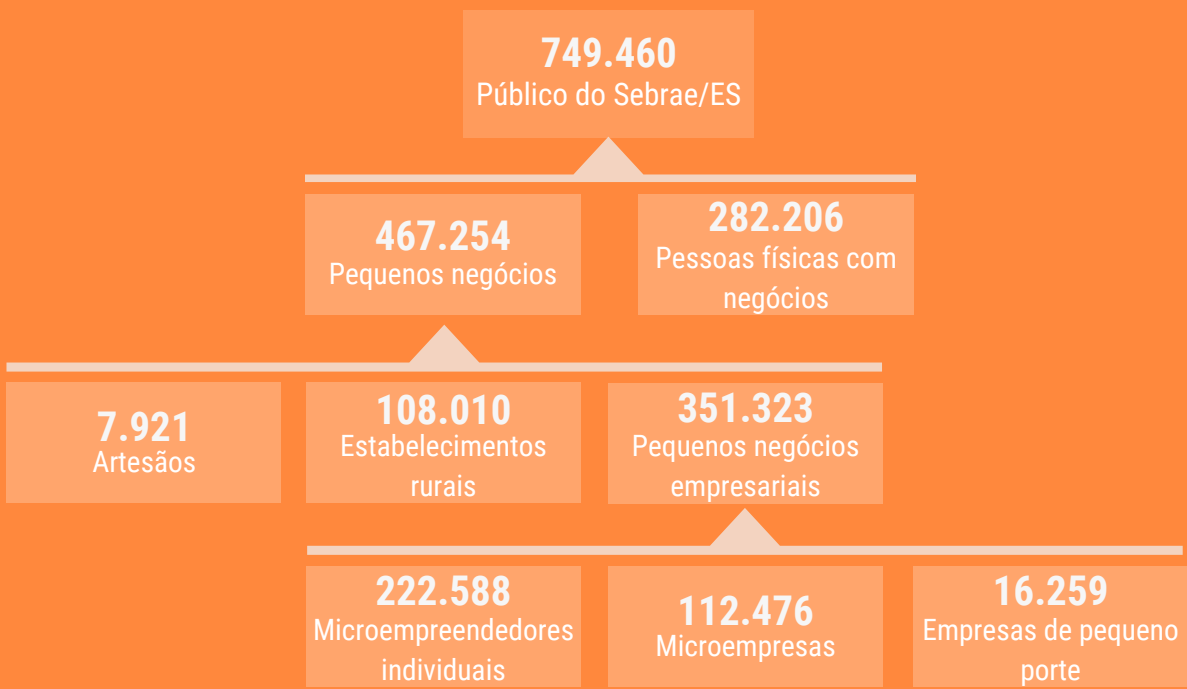
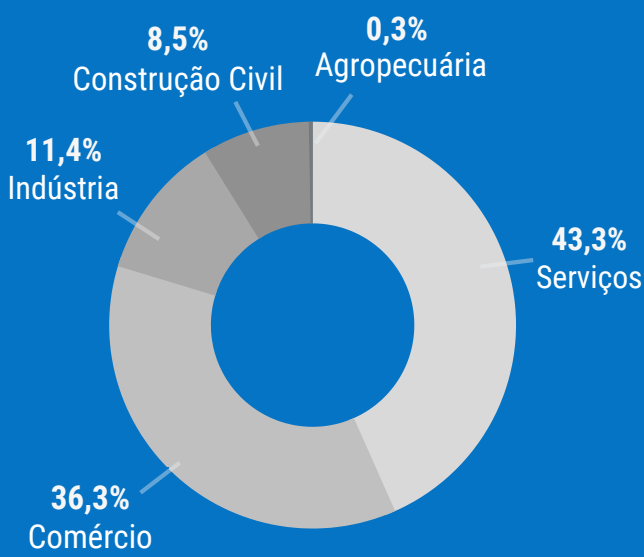


PEQUENOS NEGÓCIOS NO ESPÍRITO SANTO



PEQUENOS NEGÓCIOS EMPRESARIAIS POR SETOR

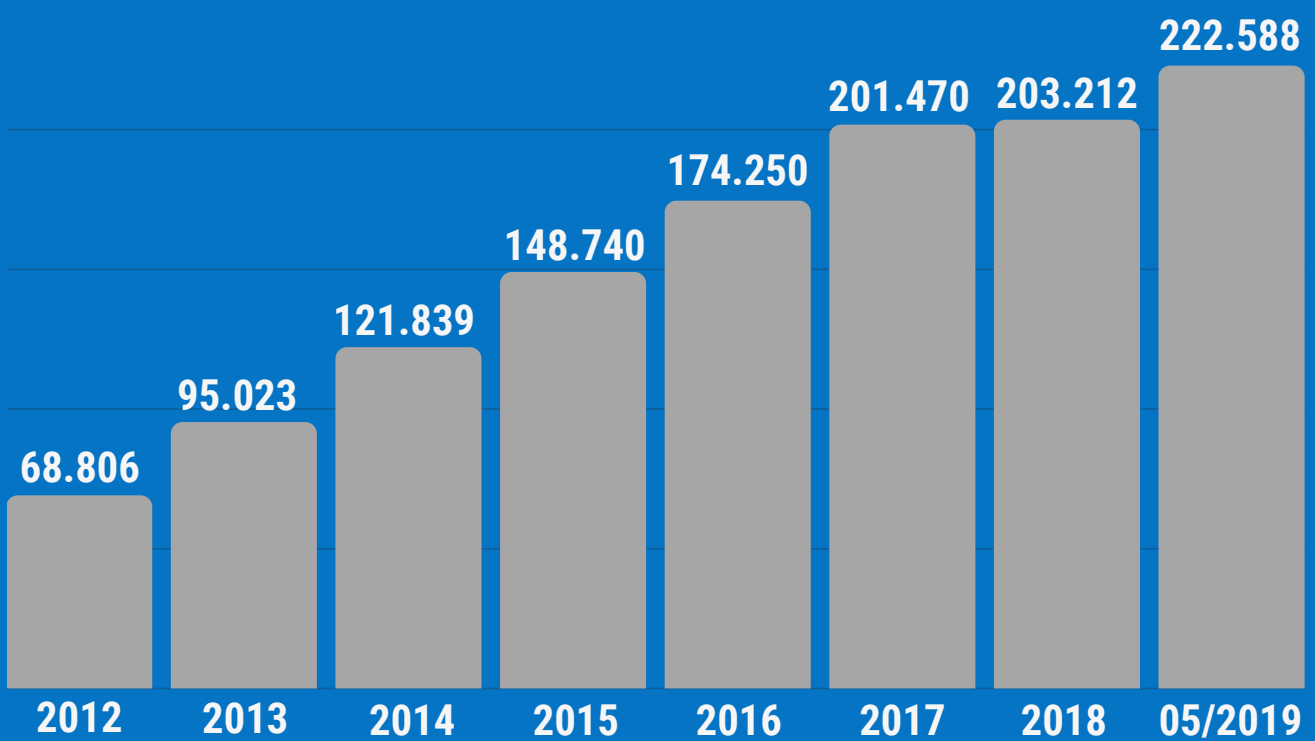


ATIVIDADES COM MAIOR NÚMERO DE PEQUENOS NEGÓCIOS	QUANTIDADE
Comércio varejista de artigos de vestuário e acessórios	26.683
Cabelereiros, manicure e pedicure	17.437
Obras de alvenaria	13.505
Lanchonetes, casas de chá, de sucos e similares	10.211
Bares e outros estabelecimentos especializados em servir bebidas	8.627

PARTICIPAÇÃO NA ECONOMIA

- 60,5%** do total de empregos com carteira assinada.
- 51,6%** da massa salarial das empresas.
- 41,3%** das empresas exportadoras.

EVOLUÇÃO DO MICROEMPREENDEDOR INDIVIDUAL



19,0% foi a taxa média de crescimento anual do MEI no período de 2012 a 2019.

REFERÊNCIAS

- Pessoas físicas com negócio: PNADC, IBGE, 2º trimestre de 2019;
- Pequenos negócios empresariais: Dados públicos do Cadastro Nacional de Pessoas Jurídicas (CNPJ), Receita Federal, 15/05/2019;
- Estabelecimentos rurais: Censo Agropecuário, IBGE, 30/09/2017;
- Artesãos: Sistema de Informações Cadastrais do Artesanato Brasileiro (SICAB), SMPE, 31/07/2019;
- Empregos e massa salarial: Relação Anual de Informações Sociais (RAIS), MTE, 2017;
- Empresas exportadoras: As MPE nas exportações brasileiras, SEBRAE/NA, 2017;
- Evolução do Microempreendedor individual: Estatísticas do Simples Nacional, Receita Federal, 2019.