

Recorte de Rondônia da Análise do CAGED

Junho/2019



2019. © Serviço de Apoio às Micro e Pequenas Empresas – Sebrae

Todos os direitos reservados. A reprodução não autorizada desta publicação, no todo ou em parte, constitui violação aos direitos autorais (Lei nº 9.610).

Informações e contatos

Serviço de Apoio às Micro e Pequenas Empresas – SEBRAE
Unidade de Gestão Estratégica – UGE
Av. Campos Sales, 3421 - Olaria, Porto Velho - RO, 76804-356.
Telefone: 0800 570 0800
Site: www.ro.sebrae.com.br

Diretoria Executiva SEBRAE/RO

Daniel Pereira

Diretor Superintendente

Samuel da Silva Almeida

Diretor Técnico

Carlos Berti Niemeyer

Diretor Administrativo Financeiro

Unidade de Gestão Estratégica – UGE

Gerente

Arimaldo Brasil Amaral Júnior

Equipe Técnica

Tuanny Rozeira Haverroth

Maria Tereza de Oliveira Maragon

Samir Alves Valle

Gabriele das Graças Araújo – Estagiária

Apoio

Unidade de Gestão Estratégica Sebrae/NA

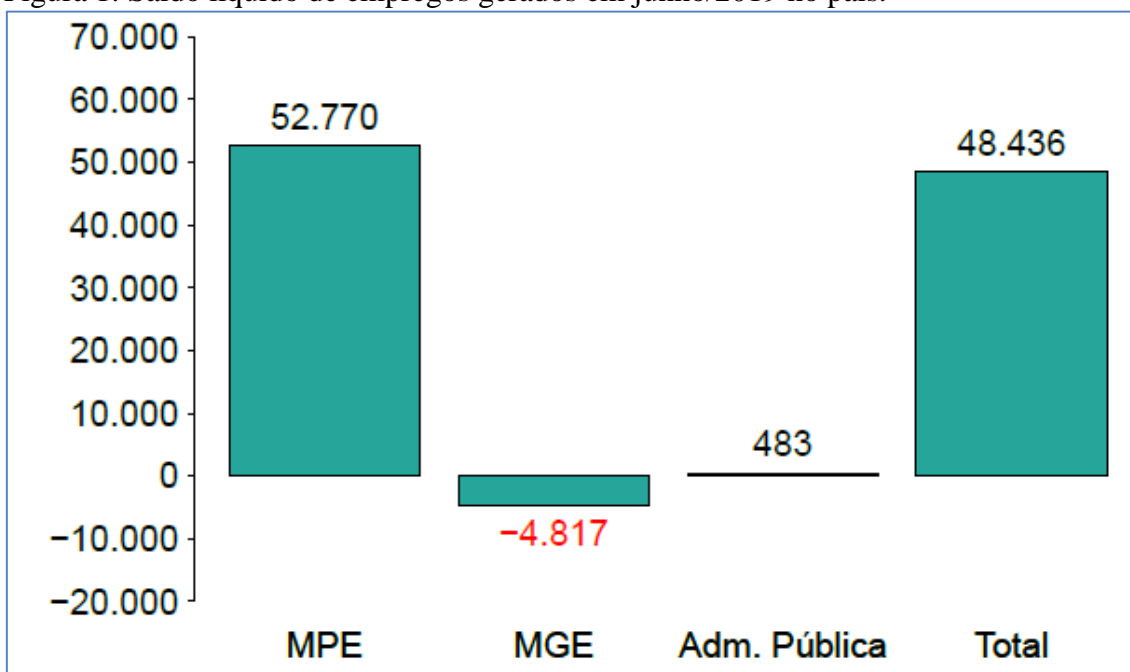


Análise dos dados CAGED junho de 2019

Recorte geral e de Rondônia do levantamento do Serviço Brasileiro de Apoio às Micro e Pequenas Empresas (Sebrae), que analisou dados do Cadastro Geral de Empregados e Desempregados (CAGED), do Ministério da Economia.

Em junho de 2019 as Micro e Pequenas Empresas registraram um saldo de 52.770 mil empregos no país, sendo responsáveis por 109% do saldo total registrado de 48.436 empregos gerados.

Figura 1: Saldo líquido de empregos gerados em junho/2019 no país.

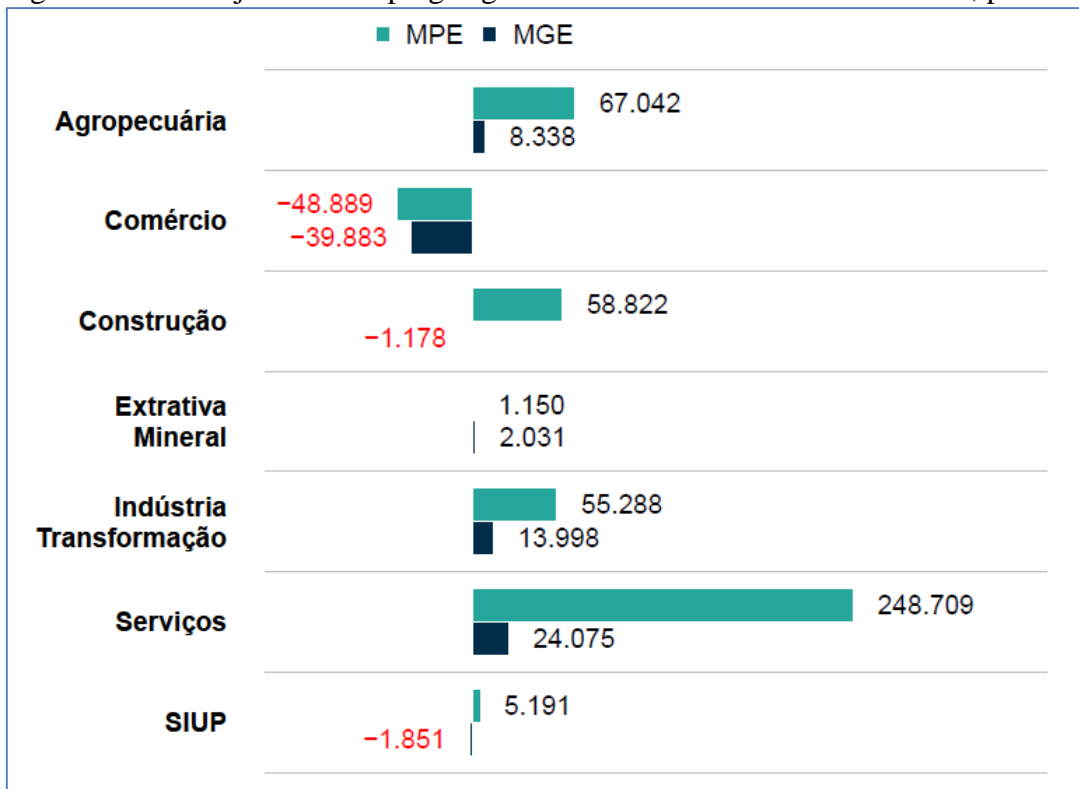


Fonte: Sebrae-Análise do CAGED junho de 2019.

De janeiro a junho de 2019 as MPE em praticamente todos os setores, houveram um ajuste positivo de empregos gerados, exceto o setor de comércio que apesar que ter reagido em relação a maio continua caindo, em maio teve um índice negativo -49.568 e em junho -48.889 de empregos gerados. (Figura 2).



Figura 2: Saldos ajustados empregos gerados entre Janeiro e Junho de 2019, por setor



Fonte: Sebrae-Análise do CAGED junho de 2019.

Observa-se que no cenário nacional as MPE das 27 UF's apenas o estado do Amapá teve saldo negativo de empregos gerados de janeiro a junho de 2019. Rondônia ocupou a 19ª posição do ranking nacional de saldo de empregos gerados no país em junho de 2019 (Tabela 1).



Tabela 1 - Ranking por UF dos saldos de empregos gerados pelos pequenos negócios

UF	Junho/2019			Janeiro a Junho/2019		
	Saldo de emprego	Saldo por 1.000 empregados	Posição	Saldo de emprego	Saldo por 1.000 empregados	Posição
Mato Grosso	5.845	14,29	1	20.069	49,06	1
Roraima	199	7,16	2	637	22,9	11
Amazonas	1.035	6,73	3	4.543	29,55	8
Minas Gerais	14.097	6,45	4	71.217	32,58	4
Piauí	822	5,26	5	4.365	27,93	9
Mato Grosso do Sul	1.422	4,83	6	9.164	31,1	6
Goiás	3.091	4,66	7	21.428	32,29	5
Rondônia	627	4,18	8	1.602	10,67	19
Distrito Federal	1.224	3,78	9	9.835	30,36	7
Paraíba	766	3,6	10	2.606	12,24	17
Acre	147	3,58	11	291	7,08	21
Rio de Janeiro	4.656	2,96	12	9.670	6,14	23
Bahia	2.568	2,95	13	17.263	19,83	16
São Paulo	15.172	2,8	14	107.981	19,9	15
Ceará	1.258	2,49	15	3.319	6,57	22
Pará	819	2,36	16	7.223	20,82	14
Pernambuco	954	1,63	17	723	1,23	26
Tocantins	115	1,08	18	2.687	25,25	10
Maranhão	240	1,05	19	7.809	34,15	3
Rio Grande do Norte	213	0,96	20	570	2,56	25
Alagoas	122	0,75	21	773	4,76	24
Paraná	961	0,68	22	30.221	21,27	13
Santa Catarina	647	0,58	23	24.798	22,42	12
Amapá	0	0	24	-161	-4,53	27
Sergipe	-284	-2,02	25	1.579	11,25	18
Espirito Santo	-829	-2,06	26	16.168	40,26	2
Rio Grande do Sul	-3.117	-2,24	27	10.933	7,87	20

Fonte: Sebrae-Análise do CAGED junho de 2019.

Na região Norte, Rondônia alcançou a 3º posição do saldo positivo de emprego em junho de 2019. E ao analisar o período de janeiro a junho, Rondônia mantém a 5º posição do saldo de empregos gerados pelos pequenos negócios (Tabela 2).



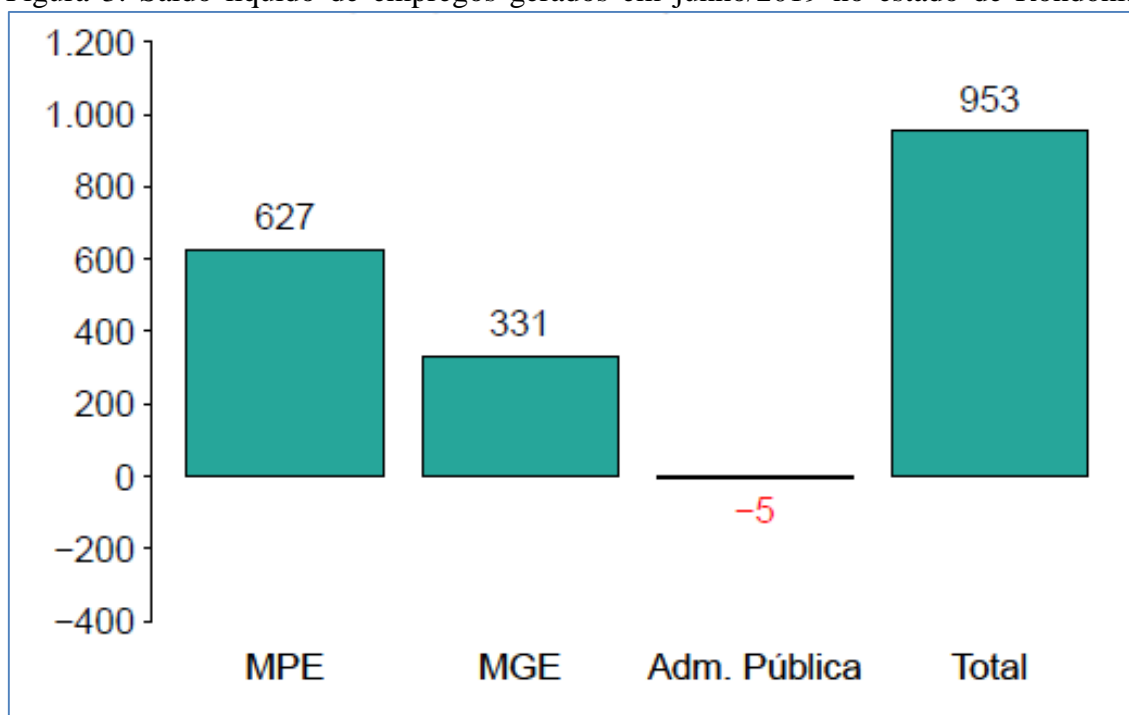
Tabela 2: Ranking dos saldos de empregos gerados pelos pequenos negócios nas unidades da federação da região Norte.

UF	Junho/2019			Janeiro a Junho/2019		
	Saldo de emprego	Saldo por 1.000 empregados	Posição	Saldo de emprego	Saldo por 1.000 empregados	Posição
Brasil	52.770	2,76		387.313	20,23	
Norte	2.942	3,41		16.822	19,52	
Roraima	199	7,16	1	637	22,9	3
Amazonas	1.035	6,73	2	4.543	29,55	1
Rondônia	627	4,18	3	1.602	10,67	5
Acre	147	3,58	4	291	7,08	6
Pará	819	2,36	5	7.223	20,82	4
Tocantins	115	1,08	6	2.687	25,25	2
Amapá	0	0	7	-161	-4,53	7

Fonte: Sebrae-Análise do CAGED junho de 2019.

Analisando apenas junho de 2019 o total líquido de empregos foi de 953 no estado (Figura 3). Quatro vezes mais do saldo líquido de empregos gerados no estado no mês de maio que foi de 243.

Figura 3: Saldo líquido de empregos gerados em junho/2019 no estado de Rondônia



Fonte: Sebrae-Análise do CAGED junho de 2019.

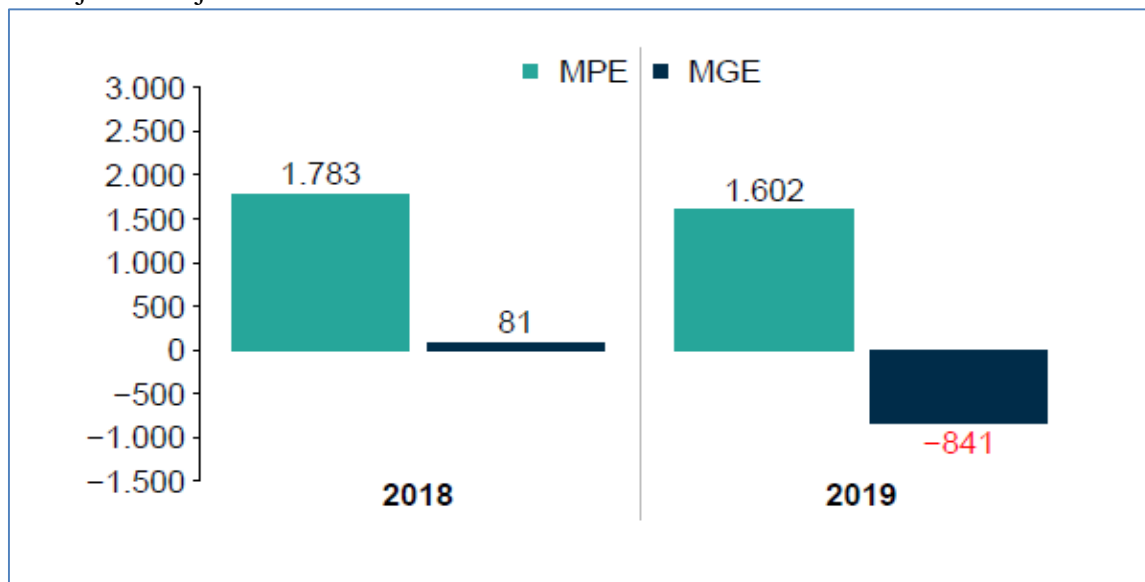
Em Rondônia, as micro e pequenas empresas MPE em maio de 2019 foram responsáveis por 627 postos de trabalho, enquanto as empresas médias e grandes foram responsáveis por 331 empregos. (Figura 3)



De janeiro a junho de 2018 as micro e pequenas empresas MPE em Rondônia foram responsáveis por 96% empregos gerados.

Já de janeiro a junho de 2019 as micro e pequenas empresas MPE em Rondônia foram responsáveis por 211% dos empregos do estado.

Figura 4: Comparativo dos saldos ajustados gerados pelas MPE e MGE nos períodos entre janeiro a junho de 2018 e de 2019 do estado de Rondônia.



Fonte: Sebrae-Análise do CAGED junho de 2019.

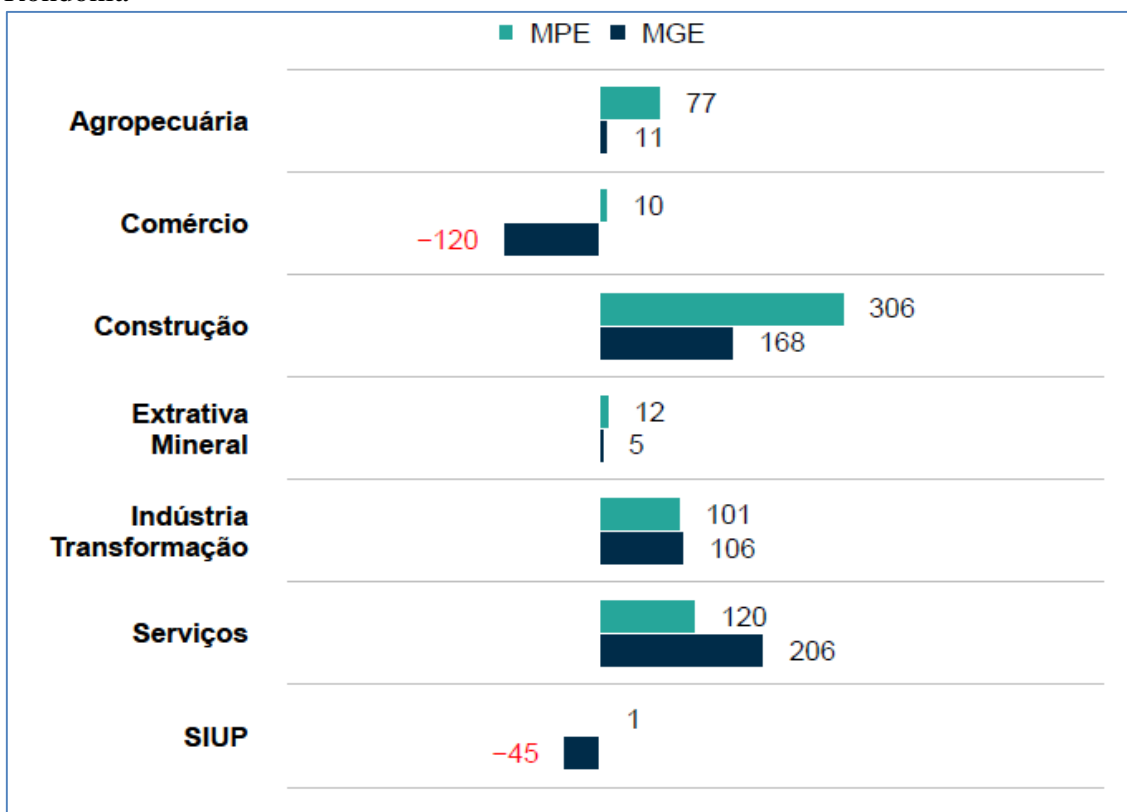
Tabela 3: Saldos ajustados de empregos gerados nos últimos 13 meses, por porte no estado de Rondônia

Mês/Ano	Pequenos Negócios			Médias e Grandes		
	Dentro Prazo (A)	Fora Prazo (B)	Total Ajustado (C=A+B)	Dentro Prazo (D)	Fora Prazo (E)	Total Ajustado (F=D+E)
Jun 2019	627	ND	627	331	ND	331
Mai 2019	252	-21	231	-8	3	-5
Abr 2019	675	336	1.011	-115	-375	-490
Mar 2019	-204	-32	-236	-623	-11	-634
Fev 2019	272	116	388	262	29	291
Jan 2019	-474	55	-419	-329	-5	-334
Dez 2018	-408	-182	-590	-140	33	-107
Nov 2018	-507	81	-426	-134	-8	-142
Out 2018	-215	34	-181	-160	46	-114
Set 2018	557	88	645	211	5	216
Ago 2018	480	178	658	122	-25	97
Jul 2018	721	107	828	87	-55	32
Jun 2018	-95	106	11	-251	-19	-270

Fonte: Sebrae-Análise do CAGED junho de 2019.



Figura 5: Saldos de empregos gerados em junho/2019, por porte e setor no estado de Rondônia



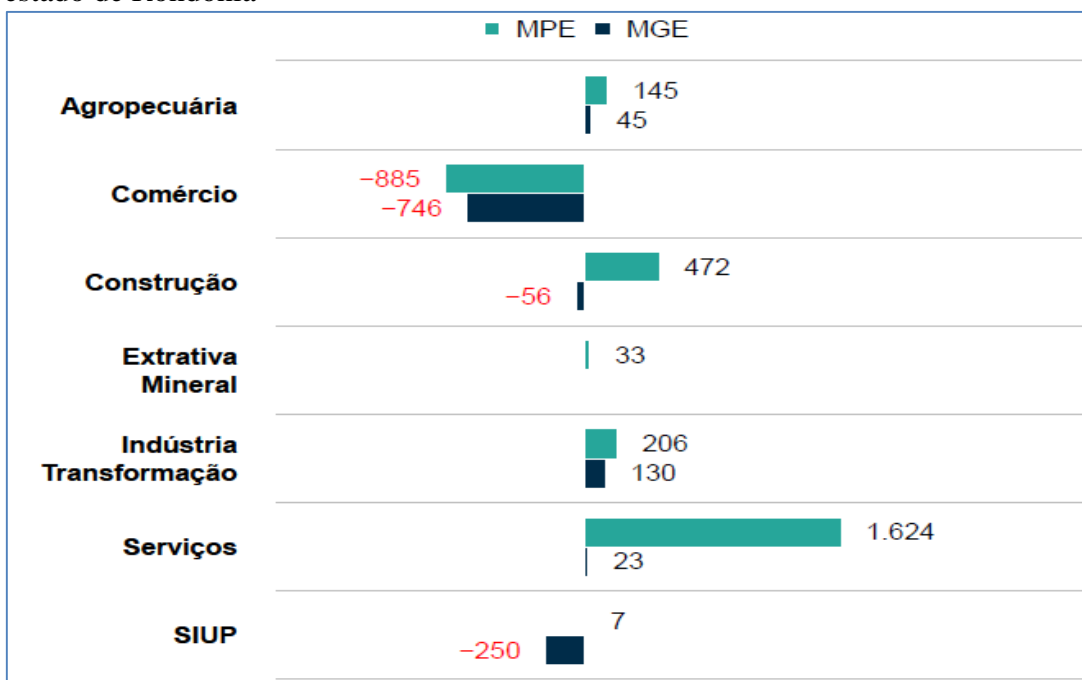
Fonte: Sebrae-Análise do CAGED junho de 2019.

Em junho de 2019 as MPE tiveram crescimento em todos os setores, com destaque para construção com 306 empregos e serviços com 120 empregos. (Figura 5)

E de janeiro a junho de 2019 os mesmos setores tiveram destaque no crescimento de emprego, serviços com 1.624, construção com 472 e comércio um decréscimo de -885 empregos.



Figura 6: Saldos de empregos gerados em janeiro e junho/2019, por porte e setor no estado de Rondônia



Fonte: Sebrae-Analise do CAGED junho de 2019.