

---

# Recorte de Rondônia da Análise do CAGED

De janeiro de 2019.

---

Março - 2019

SEBRAE

# Ficha Técnica

**2019. © Serviço de Apoio às Micro e Pequenas Empresas – Sebrae**

Todos os direitos reservados. A reprodução não autorizada desta publicação, no todo ou em parte, constitui violação aos direitos autorais (Lei nº 9.610).

## **Informações e contatos**

Serviço de Apoio às Micro e Pequenas Empresas – SEBRAE  
Unidade de Inteligência Estratégica – UIE  
Av. Campos Sales, 3421 - Olaria, Porto Velho - RO, 76804-356.  
Telefone: 0800 570 0800  
Site: [www.ro.sebrae.com.br](http://www.ro.sebrae.com.br)

## **Diretoria Executiva SEBRAE/RO**

### **Daniel Pereira**

Diretor Superintendente

### **Carlos Berti Niemeyer**

Diretor Administrativo Financeiro

### **Samuel da Silva Almeida**

Diretor Técnico

## **Unidade de Gestão Estratégica – UGE**

Gerente

Arimaldo Brasil Amaral Júnior

## **Equipe Técnica**

Tuanny Rozeira Haverroth

Maria Tereza de Oliveira Maragon

Samir Alves Valle

Gabriele das Graças Araújo – Estagiária

Rita de Cássia Ferreira Dantas – Estagiária

## **Apoio**

**Unidade de Gestão Estratégica Sebrae/NA**



## Análise dos dados CAGED janeiro de 2019

Recorde de Rondônia do levantamento do Serviço Brasileiro de Apoio às Micro e Pequenas Empresas (Sebrae), que analisou dados do Cadastro Geral de Empregados e Desempregados (CAGED), do Ministério da Economia.

No primeiro mês do ano de 2019, no cenário nacional observa-se que o mercado vem reagindo em relação a 2018, que havia fechado o ano com todas as Unidades da Federação com saldos negativos de empregos gerados. Em janeiro de 2019 das 27 UF apenas 12 tiveram saldos negativos de empregos gerados. Rondônia esteve na 9º posição do ranking nacional com o maior saldo negativo de empregos gerados.

Tabela 1 - Ranking por UF dos saldos de empregos gerados pelos pequenos negócios

UF	Janeiro/2019			Janeiro a Janeiro/2019		
	Saldo de emprego	Saldo por 1.000 empregados	Posição	Saldo de emprego	Saldo por 1.000 empregados	Posição
Mato Grosso	10.384	25,38	1	10.384	25,38	1
Santa Catarina	10.884	9,84	2	10.884	9,84	2
Mato Grosso do Sul	2.343	7,95	3	2.343	7,95	3
Goiás	4.761	7,17	4	4.761	7,17	4
Rio Grande do Sul	9.208	6,63	5	9.208	6,63	5
Paraná	7.040	4,95	6	7.040	4,95	6
Distrito Federal	1.375	4,24	7	1.375	4,24	7
Espirito Santo	1.670	4,16	8	1.670	4,16	8
Tocantins	438	4,12	9	438	4,12	9
São Paulo	15.852	2,92	10	15.852	2,92	10
Minas Gerais	4.975	2,28	11	4.975	2,28	11
Bahia	1.005	1,15	12	1.005	1,15	12
Pará	289	0,83	13	289	0,83	13
Piauí	77	0,49	14	77	0,49	14
Paraíba	23	0,11	15	23	0,11	15
Roraima	-2	-0,07	16	-2	-0,07	16
Sergipe	-41	-0,29	17	-41	-0,29	17
Amazonas	-86	-0,56	18	-86	-0,56	18
Rio Grande do Norte	-136	-0,61	19	-136	-0,61	19
Maranhão	-194	-0,85	20	-194	-0,85	20
Alagoas	-212	-1,31	21	-212	-1,31	21
Ceará	-1.278	-2,53	22	-1.278	-2,53	22
Rio de Janeiro	-4.412	-2,8	23	-4.412	-2,8	23
Rondônia	-474	-3,16	24	-474	-3,16	24
Pernambuco	-2.136	-3,64	25	-2.136	-3,64	25
Acre	-317	-7,72	26	-317	-7,72	26
Amapá	-286	-8,05	27	-286	-8,05	27

Fonte: Sebrae-Análise do CAGED janeiro de 2019.



Na região Norte, Rondônia passou da 1º posição com menor saldo negativo de desemprego em dezembro de 2018 para a 7º posição em janeiro de 2019. Ou seja, dos sete estados da região norte, Rondônia teve o maior saldo de desemprego no primeiro mês do ano.

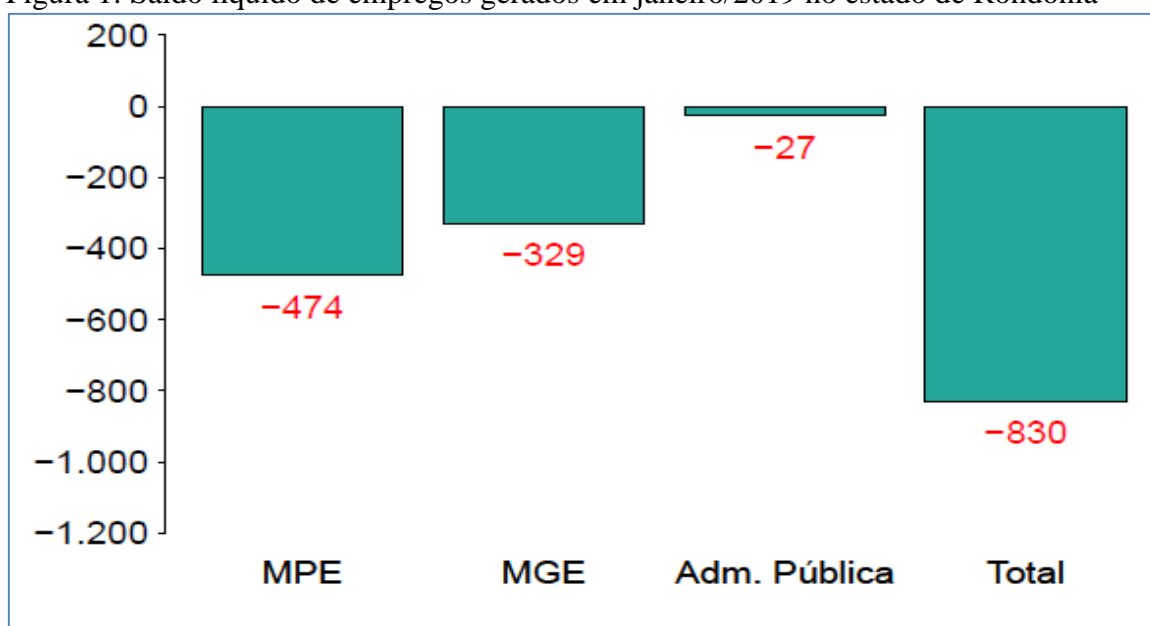
Tabela 2: Ranking dos saldos de empregos gerados pelos pequenos negócios nas unidades da federação da região Norte.

UF	Janeiro/2019			Janeiro a Janeiro/2019		
	Saldo de emprego	Saldo por 1.000 empregados	Posição	Saldo de emprego	Saldo por 1.000 empregados	Posição
<b>Brasil</b>	<b>60.750</b>	<b>3,17</b>		<b>60.750</b>	<b>3,17</b>	
<b>Norte</b>	<b>-438</b>	<b>-0,51</b>		<b>-438</b>	<b>-0,51</b>	
Tocantins	438	4,12	1	438	4,12	1
Pará	289	0,83	2	289	0,83	2
Roraima	-2	-0,07	3	-2	-0,07	3
Amazonas	-86	-0,56	4	-86	-0,56	4
Rondônia	-474	-3,16	5	-474	-3,16	5
Acre	-317	-7,72	6	-317	-7,72	6
Amapá	-286	-8,05	7	-286	-8,05	7

Fonte: Sebrae-Análise do CAGED janeiro de 2019.

Analisando apenas janeiro de 2019 houve um decréscimo de -830 empregos líquidos no estado (Figura 1). Comparado com o mês anterior dezembro de 2018 houve um aumento no número de desempregos líquidos no estado de -273.

Figura 1: Saldo líquido de empregos gerados em janeiro/2019 no estado de Rondônia



Fonte: Sebrae-Análise do CAGED janeiro de 2019.

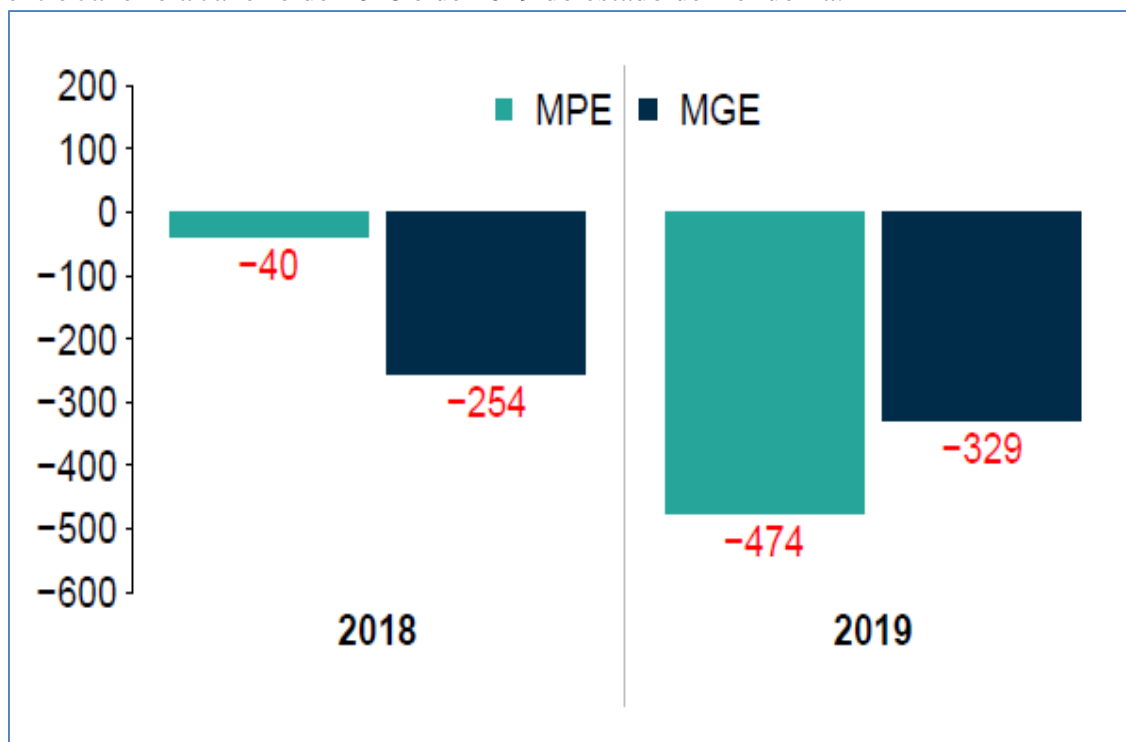


Em Rondônia, as micro e pequenas empresas (MPE's) foram responsáveis por 59% do desemprego do estado em janeiro de 2019. Foram -474 postos de trabalho, enquanto as empresas médias ou grandes geraram aproximadamente -329 empregos, no primeiro mês de 2019 (Figura 2).

Já em janeiro de 2018 as micro e pequenas empresas (MPE's) em Rondônia foram responsáveis por 14% do desemprego, enquanto as médias e grandes empresas (MGE's) foram responsáveis por 86% do decréscimo dos empregos.

Comparando janeiro de 2018 e janeiro de 2019, Rondônia aumento em 92% o desemprego de (MPE's) e 23% o desemprego de (MGE's).

Figura 2: Comparativo dos saldos ajustados gerados pelas MPE e MGE nos períodos entre Janeiro a Janeiro de 2018 e de 2019 do estado de Rondônia.



Fonte: Sebrae-Analise do CAGED janeiro de 2019.



Tabela 3: Saldos ajustados de empregos gerados nos últimos 13 meses, por porte no estado de Rondônia

Mês/Ano	Pequenos Negócios			Médias e Grandes		
	Dentro Prazo (A)	Fora Prazo (B)	Total Ajustado (C=A+B)	Dentro Prazo (D)	Fora Prazo (E)	Total Ajustado (F=D+E)
Jan 2019	-474	ND	-474	-329	ND	-329
Dez 2018	-408	-45	-453	-140	5	-135
Nov 2018	-507	40	-467	-134	-34	-168
Out 2018	-215	-4	-219	-160	42	-118
Set 2018	557	49	606	211	6	217
Ago 2018	480	156	636	122	-21	101
Jul 2018	721	70	791	87	-55	32
Jun 2018	-95	94	-1	-251	-19	-270
Mai 2018	323	125	448	90	-13	77
Abr 2018	583	110	693	7	-9	-2
Mar 2018	56	180	236	152	30	182
Fev 2018	150	131	281	387	-28	359
Jan 2018	-188	148	-40	-219	-35	-254

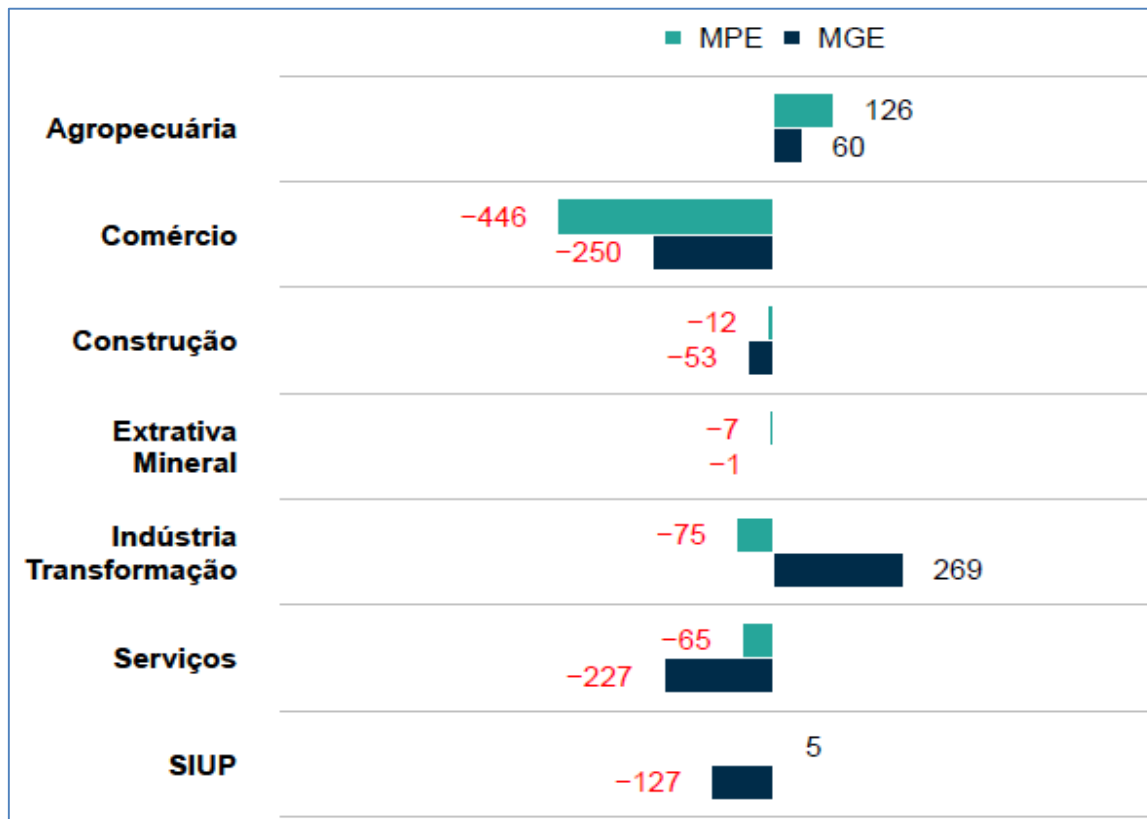
Fonte: Sebrae-Análise do CAGED janeiro de 2019.

Neste mesmo período os únicos setores que cresceram das MPE's foram o Agropecuário e o SIUP com 126 e 5 empregos respectivamente. Os demais setores tiveram um decréscimo, onde se destaca o setor de Comércio com -446 empregos (Figura 3).

Já as MPE's houve crescimento nos setores Indústria Transformação com 269 empregos e no setor Agropecuário com 60 empregos gerados. O restante dos setores caiu o saldo de empregos gerados, com destaque significativo no setor de comércio e serviços com 250 e 227 empregos respectivamente a menos em janeiro de 2019.



Figura 3: Saldos de empregos gerados em janeiro/2019, por porte e setor no estado de Rondônia



Fonte: Sebrae-Análise do CAGED janeiro de 2019.