

The background of the page features a close-up, black and white photograph of a vintage-style compass resting on a map. The compass needle is pointing towards the top-left. The map shows various geographical features, including roads labeled 'D 38' and 'D 955', and a town named 'Vermenton'. The overall aesthetic is professional and navigational.

# Recorte de Rondônia da Análise do CAGED

De fevereiro de 2019.

Abril - 2019

**SEBRAE**

# Ficha Técnica

**2019. © Serviço de Apoio às Micro e Pequenas Empresas – Sebrae**

Todos os direitos reservados. A reprodução não autorizada desta publicação, no todo ou em parte, constitui violação aos direitos autorais (Lei nº 9.610).

## **Informações e contatos**

Serviço de Apoio às Micro e Pequenas Empresas – SEBRAE  
Unidade de Inteligência Estratégica – UIE  
Av. Campos Sales, 3421 - Olaria, Porto Velho - RO, 76804-356.  
Telefone: 0800 570 0800  
Site: [www.ro.sebrae.com.br](http://www.ro.sebrae.com.br)

## **Diretoria Executiva SEBRAE/RO**

### **Daniel Pereira**

Diretor Superintendente

### **Carlos Berti Niemeyer**

Diretor Administrativo Financeiro

### **Samuel da Silva Almeida**

Diretor Técnico

## **Unidade de Gestão Estratégica – UGE**

Gerente

Arimaldo Brasil Amaral Júnior

## **Equipe Técnica**

Tuanny Rozeira Haverroth

Maria Tereza de Oliveira Maragon

Samir Alves Valle

Gabriele das Graças Araújo – Estagiária

Rita de Cássia Ferreira Dantas – Estagiária

## **Apoio**

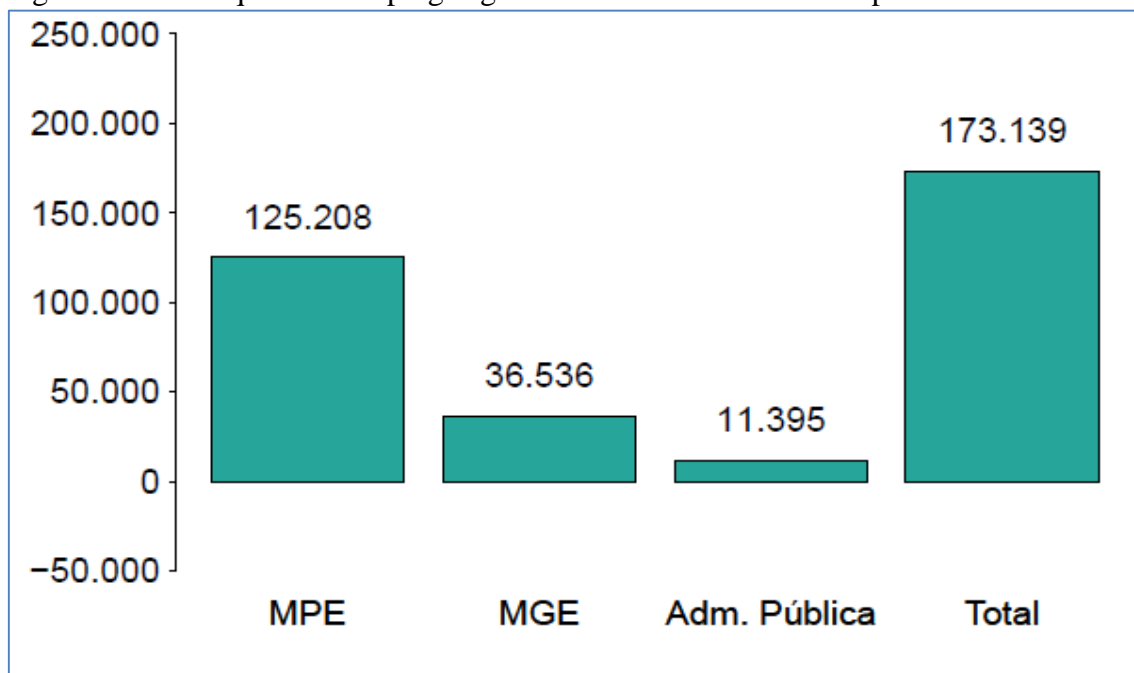
**Unidade de Gestão Estratégica Sebrae/NA**



## Análise dos dados CAGED fevereiro de 2019

Recorte de Rondônia do levantamento do Serviço Brasileiro de Apoio às Micro e Pequenas Empresas (Sebrae), que analisou dados do Cadastro Geral de Empregados e Desempregados (CAGED), do Ministério da Economia.

Figura 1: Saldo líquido de empregos gerados em fevereiro/2019 no país.



Fonte: Sebrae-Análise do CAGED fevereiro de 2019.

Em fevereiro de 2019, os pequenos negócios registraram saldo de 125,2 mil empregos gerados, quase três vezes e meia maior que o saldo apresentado pelas médias e grandes empresas MGE, de 36,5 mil empregos. No total, foram gerados em fevereiro de 2019, 173.139 empregos formais celetistas, computando-se também o saldo das empresas da Administração Pública.

O saldo de empregos gerados pelas MPE no segundo mês deste ano representou 72,3% do total de empregos criados no país, neste mês, e foi o maior saldo registrado em um mês de fevereiro, nos últimos quatro anos.

Observa-se que no cenário nacional as MPE no mercado vêm reagindo em relação a janeiro de 2019, onde das 27 UF apenas 12 tiveram saldos negativos de empregos gerados, e já em fevereiro foram apenas 2 estados. Rondônia ocupou a 22ª posição do ranking nacional de saldo de empregos gerados no país em fevereiro de 2019 (Tabela 1).



Tabela 1 - Ranking por UF dos saldos de empregos gerados pelos pequenos negócios

UF	Fevereiro/2019			Janeiro a Fevereiro/2019		
	Saldo de emprego	Saldo por 1.000 empregados	Posição	Saldo de emprego	Saldo por 1.000 empregados	Posição
Pará	3.884	11,19	1	4.242	12,23	7
Tocantins	1.095	10,29	2	1.598	15,02	5
Santa Catarina	10.853	9,81	3	21.842	19,74	2
Mato Grosso do Sul	2.496	8,47	4	4.952	16,81	3
Goiás	5.271	7,94	5	10.500	15,82	4
São Paulo	41.294	7,61	6	58.052	10,7	10
Minas Gerais	16.403	7,5	7	21.510	9,84	11
Espirito Santo	2.938	7,32	8	4.699	11,7	9
Rio Grande do Sul	10.156	7,31	9	19.440	13,99	6
Amazonas	1.091	7,1	10	1.095	7,12	13
Paraná	9.962	7,01	11	17.107	12,04	8
Piauí	833	5,33	12	913	5,84	15
Distrito Federal	1.653	5,1	13	3.169	9,78	12
Bahia	4.425	5,08	14	5.582	6,41	14
Mato Grosso	1.992	4,87	15	12.631	30,88	1
Sergipe	606	4,32	16	592	4,22	16
Ceará	2.050	4,06	17	1.001	1,98	21
Alagoas	634	3,91	18	452	2,78	19
Rio Grande do Norte	837	3,77	19	746	3,36	17
Rio de Janeiro	5.503	3,49	20	1.332	0,85	23
Paraíba	561	2,63	21	665	3,12	18
Rondônia	272	1,81	22	-221	-1,47	24
Maranhão	400	1,75	23	232	1,01	22
Amapá	41	1,15	24	-242	-6,81	26
Roraima	19	0,68	25	69	2,48	20
Pernambuco	-57	-0,1	26	-2.123	-3,62	25
Acre	-4	-0,1	27	-353	-8,59	27

Fonte: Sebrae-Análise do CAGED fevereiro de 2019.

Na região Norte, Rondônia passou da 7ª posição do saldo negativo de desemprego em janeiro de 2019 para a 4ª posição em fevereiro de 2019. Ou seja, o estado de Rondônia diminuiu o saldo de desemprego do primeiro mês para o segundo em 2019 (Tabela 2).



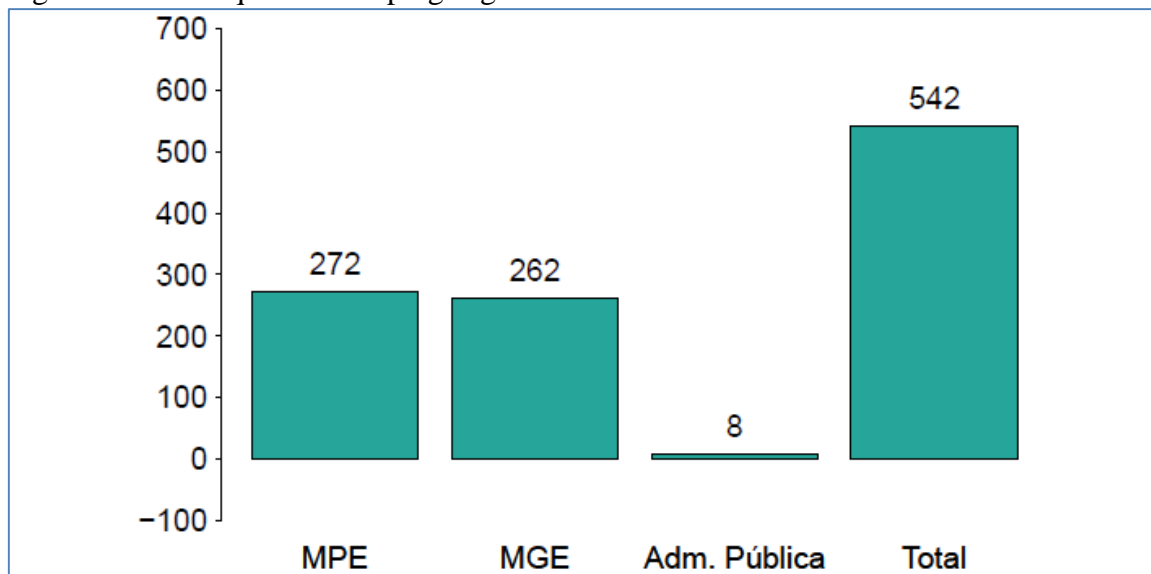
Tabela 2: Ranking dos saldos de empregos gerados pelos pequenos negócios nas unidades da federação da região Norte.

UF	Fevereiro/2019			Janeiro a Fevereiro/2019		
	Saldo de emprego	Saldo por 1.000 empregados	Posição	Saldo de emprego	Saldo por 1.000 empregados	Posição
<b>Brasil</b>	<b>125.208</b>	<b>6,54</b>		<b>189.482</b>	<b>9,9</b>	
<b>Norte</b>	<b>6.398</b>	<b>7,43</b>		<b>6.188</b>	<b>7,18</b>	
Pará	3.884	11,19	1	4.242	12,23	2
Tocantins	1.095	10,29	2	1.598	15,02	1
Amazonas	1.091	7,1	3	1.095	7,12	3
Rondônia	272	1,81	4	-221	-1,47	5
Amapá	41	1,15	5	-242	-6,81	6
Roraima	19	0,68	6	69	2,48	4
Acre	-4	-0,1	7	-353	-8,59	7

Fonte: Sebrae-Análise do CAGED fevereiro de 2019.

Analisando apenas fevereiro de 2019 houve um acréscimo de 542 empregos líquidos no estado (Figura 2).

Figura 2: Saldo líquido de empregos gerados em fevereiro/2019 no estado de Rondônia



Fonte: Sebrae-Análise do CAGED fevereiro de 2019.

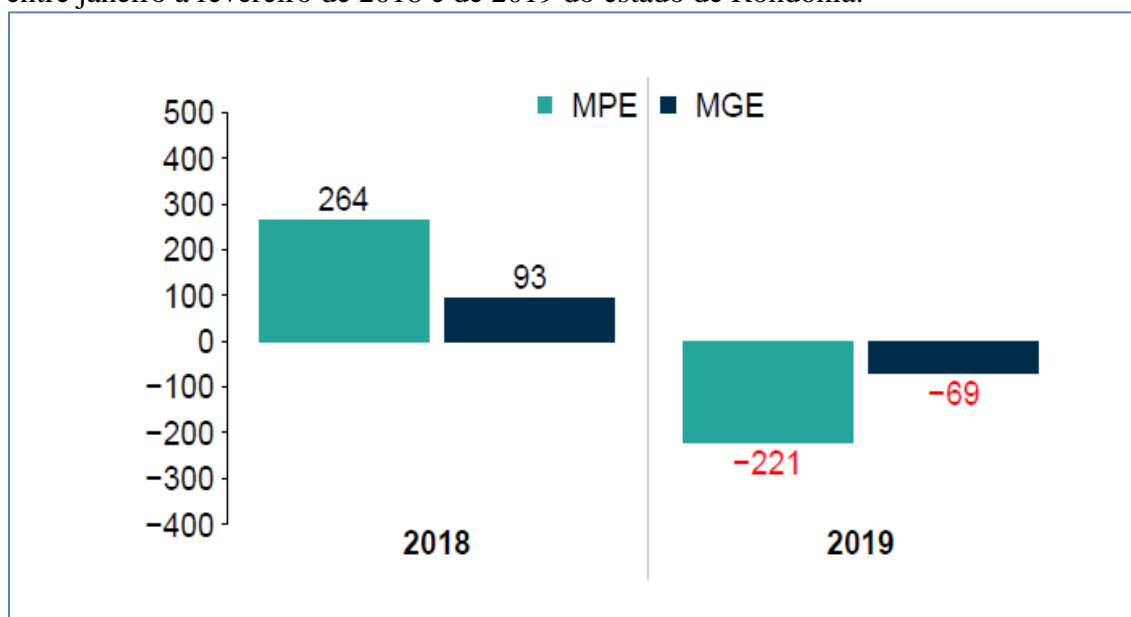
Em Rondônia, as micro e pequenas empresas MPE foram responsáveis por 50,2% do emprego do estado em fevereiro de 2019. Foram 272 postos de trabalho, enquanto as empresas médias ou grandes geraram aproximadamente 262 empregos, no mesmo período (Figura 2).



Em janeiro a fevereiro de 2018 as micro e pequenas empresas MPE em Rondônia foram responsáveis por 74% crescimento dos empregos, enquanto as médias e grandes empresas MGE foram responsáveis por 26% do crescimento dos empregos.

Já de janeiro a fevereiro de 2019 as micro e pequenas empresas MPE em Rondônia foram responsáveis por 76% do desemprego do estado, enquanto as médias e grandes empresas MGE foram responsáveis por 24%.

Figura 3: Comparativo dos saldos ajustados gerados pelas MPE e MGE nos períodos entre janeiro a fevereiro de 2018 e de 2019 do estado de Rondônia.



Fonte: Sebrae-Análise do CAGED fevereiro de 2019.



Tabela 3: Saldos ajustados de empregos gerados nos últimos 13 meses, por porte no estado de Rondônia

Mês/Ano	Pequenos Negócios			Médias e Grandes		
	Dentro Prazo (A)	Fora Prazo (B)	Total Ajustado (C=A+B)	Dentro Prazo (D)	Fora Prazo (E)	Total Ajustado (F=D+E)
Fev 2019	272	ND	272	262	ND	262
Jan 2019	-474	-19	-493	-329	-2	-331
Dez 2018	-408	-99	-507	-140	0	-140
Nov 2018	-507	41	-466	-134	-37	-171
Out 2018	-215	28	-187	-160	40	-120
Set 2018	557	79	636	211	-2	209
Ago 2018	480	171	651	122	-20	102
Jul 2018	721	84	805	87	-55	32
Jun 2018	-95	88	-7	-251	-19	-270
Mai 2018	323	122	445	90	-12	78
Abr 2018	583	105	688	7	-9	-2
Mar 2018	56	199	255	152	30	182
Fev 2018	150	144	294	387	-31	356

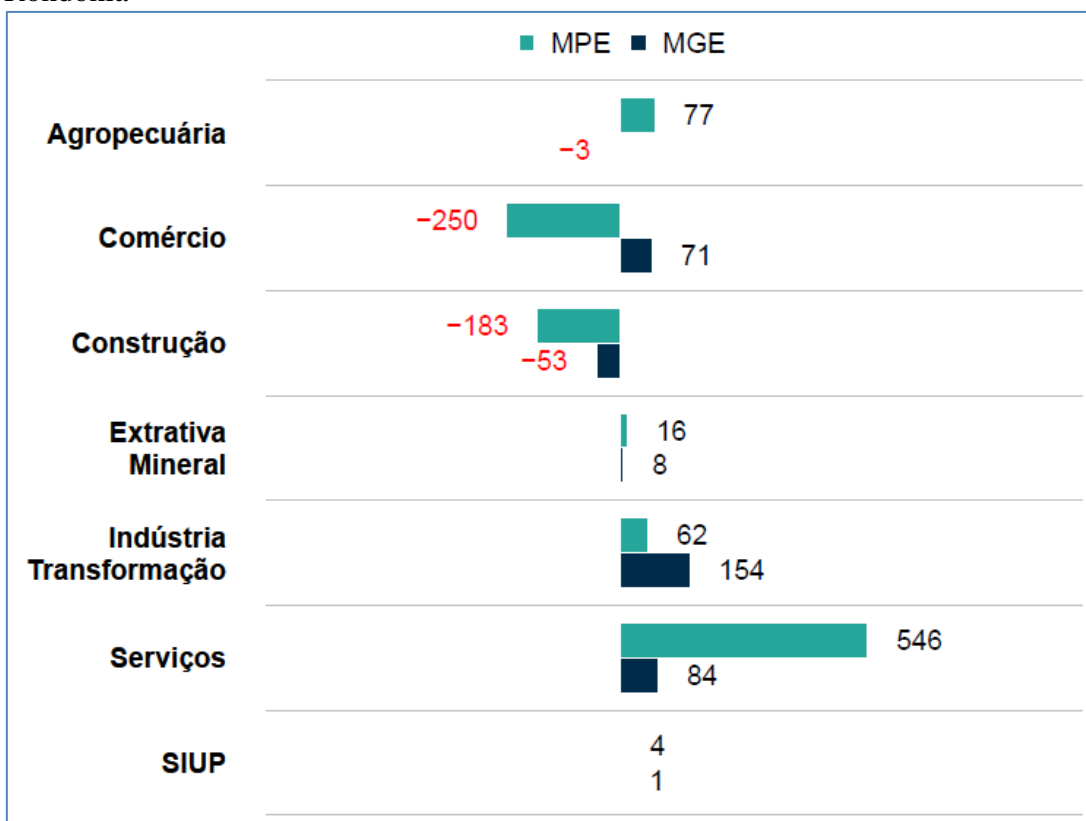
Fonte: Sebrae-Análise do CAGED fevereiro de 2019.

Em fevereiro de 2019 as MPE tiveram um crescimento em praticamente todos os setores, com destaque significativo no setor de serviços com 546 empregos. Os setores que caíram o saldo de empregos gerados foram comércio com -250 e construção com -183 (Figura 4).

Já que em janeiro e fevereiro de 2019 apenas os setores de agronegócio e serviços tiveram crescimento de 198 e 486 respectivamente e os demais setores, todos caíram o saldo de empregos gerados (Figura 5).

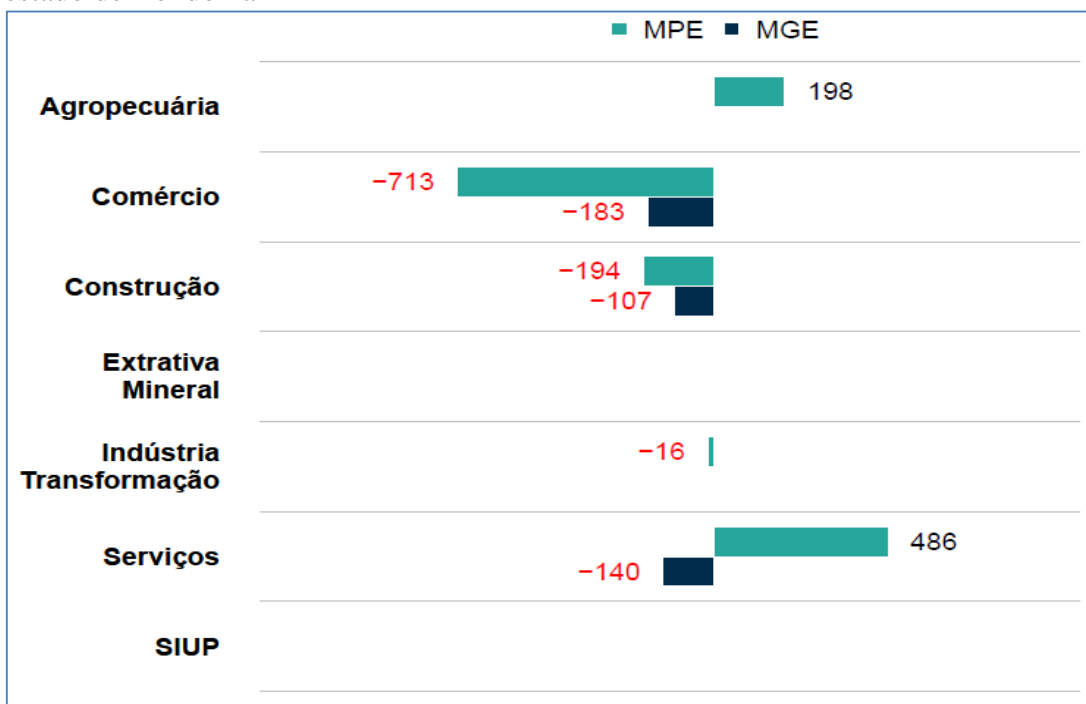


Figura 4: Saldos de empregos gerados em fevereiro/2019, por porte e setor no estado de Rondônia



Fonte: Sebrae-Análise do CAGED fevereiro de 2019.

Figura 5: Saldos de empregos gerados em janeiro e fevereiro/2019, por porte e setor no estado de Rondônia



Fonte: Sebrae-Análise do CAGED fevereiro de 2019.