
Recorte de Rondônia da Análise do CAGED

De abril de 2019.

Junho - 2019

SEBRAE

Ficha Técnica

2019. © Serviço de Apoio às Micro e Pequenas Empresas – Sebrae

Todos os direitos reservados. A reprodução não autorizada desta publicação, no todo ou em parte, constitui violação aos direitos autorais (Lei nº 9.610).

Informações e contatos

Serviço de Apoio às Micro e Pequenas Empresas – SEBRAE
Unidade de Inteligência Estratégica – UIE
Av. Campos Sales, 3421 - Olaria, Porto Velho - RO, 76804-356.
Telefone: 0800 570 0800
Site: www.ro.sebrae.com.br

Diretoria Executiva SEBRAE/RO

Daniel Pereira

Diretor Superintendente

Carlos Berti Niemeyer

Diretor Administrativo Financeiro

Samuel da Silva Almeida

Diretor Técnico

Unidade de Gestão Estratégica – UGE

Gerente

Arimaldo Brasil Amaral Júnior

Equipe Técnica

Tuanny Rozeira Haverroth

Maria Tereza de Oliveira Maragon

Samir Alves Valle

Gabriele das Graças Araújo – Estagiária

Apoio

Unidade de Gestão Estratégica Sebrae/NA

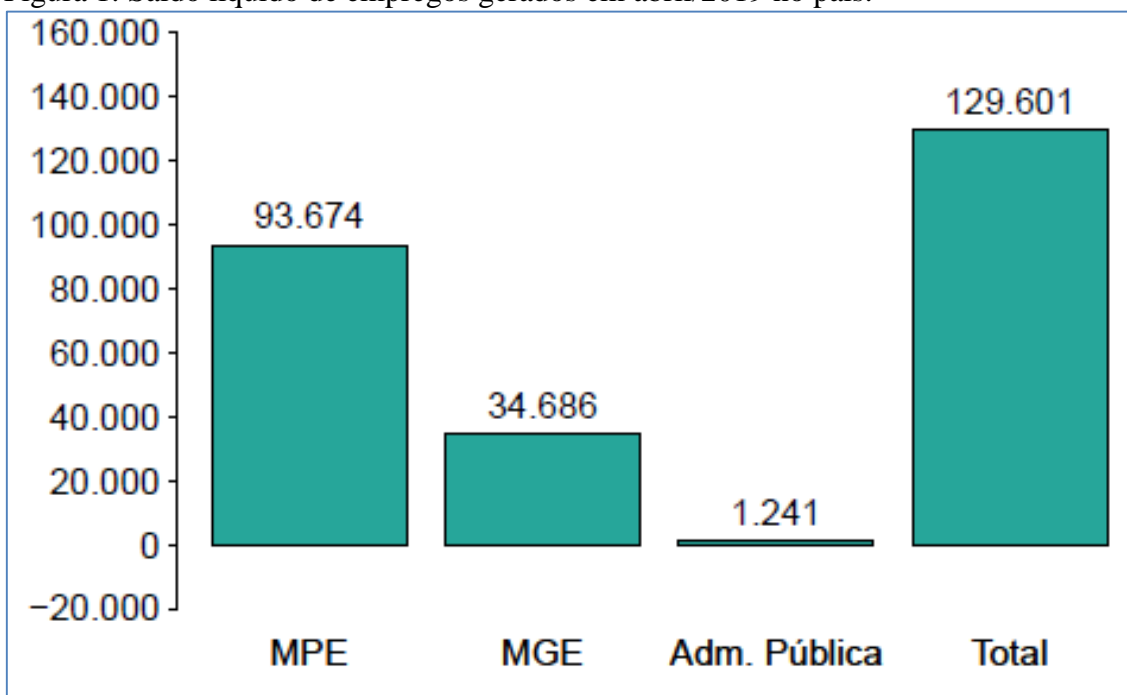


Análise dos dados CAGED março de 2019

Recorte geral e de Rondônia do levantamento do Serviço Brasileiro de Apoio às Micro e Pequenas Empresas (Sebrae), que analisou dados do Cadastro Geral de Empregados e Desempregados (CAGED), do Ministério da Economia.

Em abril de 2019 as Micro e Pequenas Empresas registraram um saldo de 93.674 mil empregos no país, sendo responsáveis por 72% do saldo total registrado de 129.601 empregos gerados.

Figura 1: Saldo líquido de empregos gerados em abril/2019 no país.

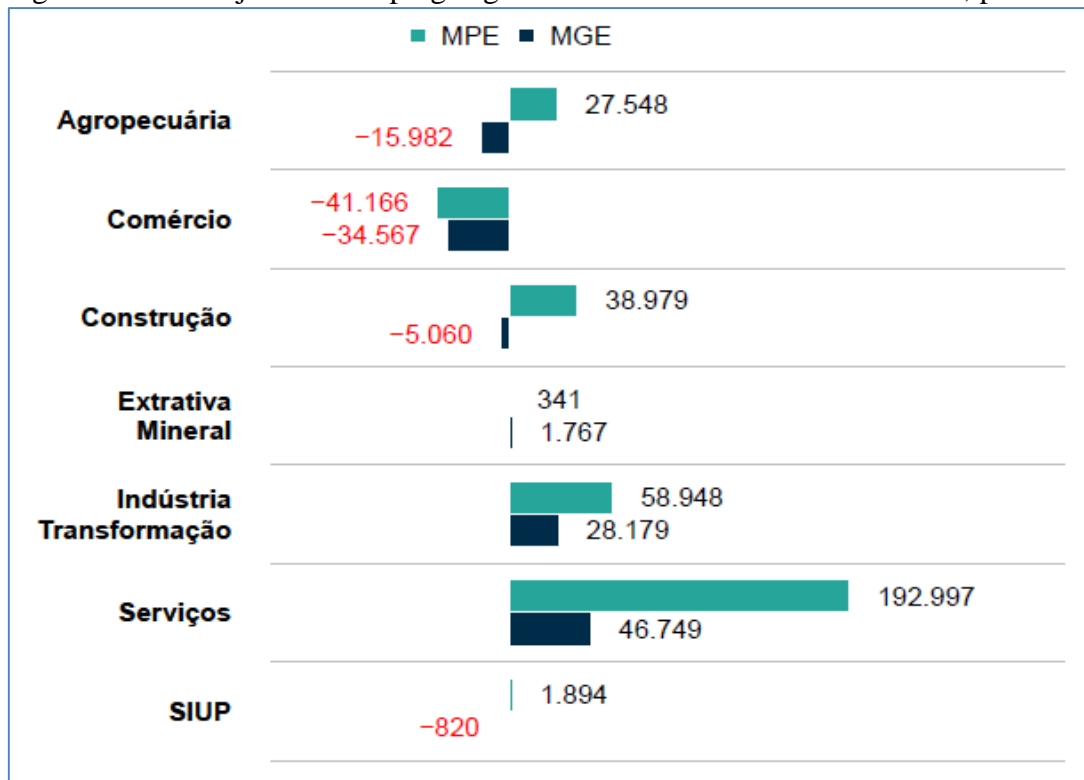


Fonte: Sebrae-Análise do CAGED abril de 2019.

De janeiro a abril de 2019 as MPE em praticamente todos os setores, houveram um ajuste positivo de empregos gerados, exceto o setor de comércio que teve um índice negativo de 41.166 de empregos gerados. (Figura 2).



Figura 2: Saldos ajustados empregos gerados entre Janeiro e Abril de 2019, por setor



Fonte: Sebrae-Análise do CAGED abril de 2019.

Observa-se que no cenário nacional as MPE das 27 UF's apenas os estados de Pernambuco e Acre tiveram saldos negativos de empregos gerados de janeiro a abril de 2019. Rondônia ocupou a 13ª posição do ranking nacional de saldo de empregos gerados no país em abril de 2019 (Tabela 1).



Tabela 1 - Ranking por UF dos saldos de empregos gerados pelos pequenos negócios

UF	Abril/2019			Janeiro a Abril/2019		
	Saldo de emprego	Saldo por 1.000 empregados	Posição	Saldo de emprego	Saldo por 1.000 empregados	Posição
Maranhão	7.148	31,26	1	7.520	32,89	1
Acre	371	9,03	2	-91	-2,22	27
Distrito Federal	2.872	8,87	3	6.647	20,52	7
Espírito Santo	2.962	7,38	4	7.612	18,96	8
Minas Gerais	14.717	6,73	5	37.306	17,07	10
Paraná	8.464	5,96	6	26.660	18,76	9
Amazonas	859	5,59	7	2.551	16,59	11
São Paulo	29.253	5,39	8	86.808	16	12
Mato Grosso do Sul	1.584	5,38	9	6.439	21,85	5
Bahia	4.572	5,25	10	10.380	11,93	15
Piauí	738	4,72	11	2.011	12,87	14
Sergipe	635	4,53	12	1.255	8,94	18
Rondônia	675	4,5	13	360	2,4	22
Santa Catarina	4.532	4,1	14	25.626	23,16	4
Amapá	145	4,08	15	35	0,99	25
Ceará	2.040	4,04	16	1.100	2,18	23
Mato Grosso	1.642	4,01	17	11.265	27,54	2
Rio de Janeiro	5.964	3,79	18	3.078	1,95	24
Paraíba	800	3,76	19	1.233	5,79	19
Goiás	2.247	3,39	20	15.443	23,27	3
Pará	949	2,74	21	3.962	11,42	16
Roraima	74	2,66	22	310	11,15	17
Tocantins	221	2,08	23	2.254	21,19	6
Alagoas	332	2,05	24	603	3,71	20
Pernambuco	1.197	2,04	25	-1.211	-2,06	26
Rio Grande do Norte	306	1,38	26	736	3,31	21
Rio Grande do Sul	-1.625	-1,17	27	19.649	14,14	13

Fonte: Sebrae-Análise do CAGED abril de 2019.

Na região Norte, Rondônia alcançou a 3º posição do saldo positivo de emprego em abril de 2019. Já ao analisar o período de janeiro a abril, Rondônia volta para a 5º posição do saldo de empregos gerados pelos pequenos negócios (Tabela 2).



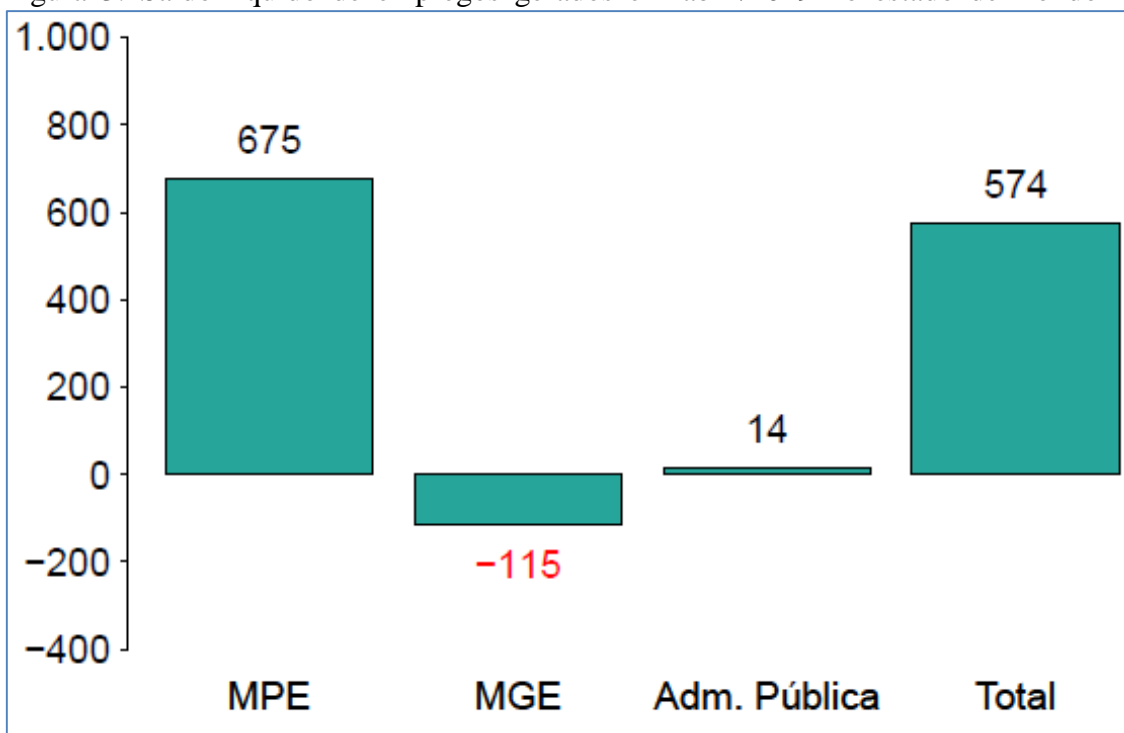
Tabela 2: Ranking dos saldos de empregos gerados pelos pequenos negócios nas unidades da federação da região Norte.

UF	Abril/2019			Janeiro a Abril/2019		
	Saldo de emprego	Saldo por 1.000 empregados	Posição	Saldo de emprego	Saldo por 1.000 empregados	Posição
Brasil	93.674	4,89		279.541	14,6	
Norte	3.294	3,82		9.381	10,89	
Acre	371	9,03	1	-91	-2,22	7
Amazonas	859	5,59	2	2.551	16,59	2
Rondônia	675	4,5	3	360	2,4	5
Amapá	145	4,08	4	35	0,99	6
Pará	949	2,74	5	3.962	11,42	3
Roraima	74	2,66	6	310	11,15	4
Tocantins	221	2,08	7	2.254	21,19	1

Fonte: Sebrae-Análise do CAGED abril de 2019.

Analisando apenas abril de 2019 houve um crescimento total de 574 empregos líquidos no estado (Figura 3).

Figura 3: Saldo líquido de empregos gerados em abril/2019 no estado de Rondônia



Fonte: Sebrae-Análise do CAGED abril de 2019.

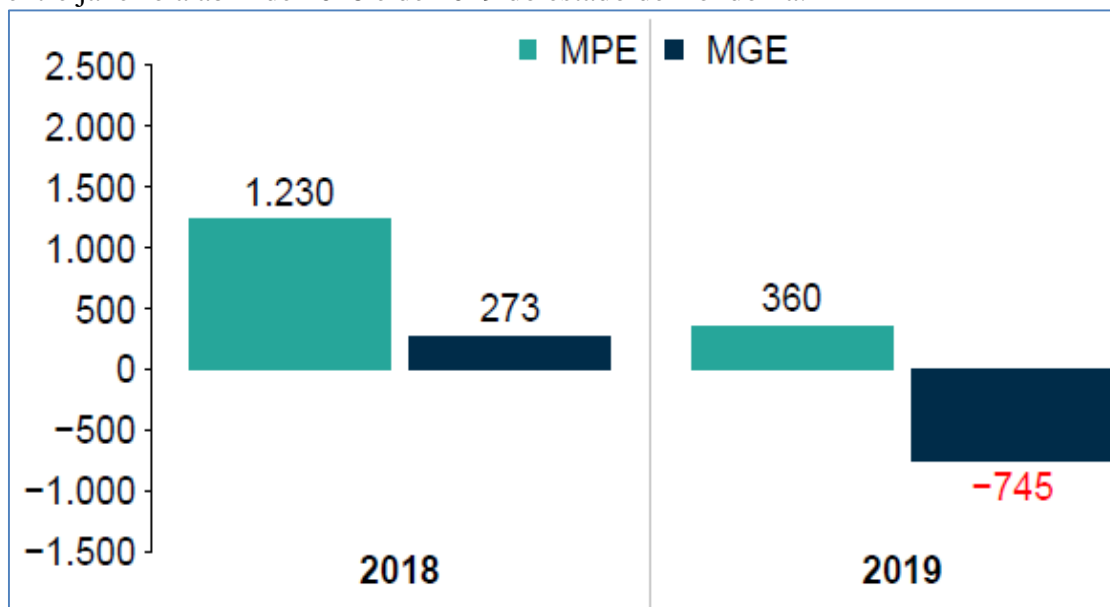
Em Rondônia, as micro e pequenas empresas MPE em abril de 2019 foram responsáveis por 675 postos de trabalho, enquanto as empresas médias e grandes foram responsáveis por 115 desempregos. (Figura 3)



Em janeiro a abril de 2018 as micro e pequenas empresas MPE em Rondônia foram responsáveis por 82% crescimento dos empregos, enquanto as médias e grandes empresas MGE foram responsáveis por 18% do crescimento dos empregos.

Já de janeiro a abril de 2019 as micro e pequenas empresas MPE em Rondônia foram responsáveis por 33% do desemprego do estado.

Figura 4: Comparativo dos saldos ajustados gerados pelas MPE e MGE nos períodos entre janeiro a abril de 2018 e de 2019 do estado de Rondônia.



Fonte: Sebrae-Análise do CAGED abril de 2019.

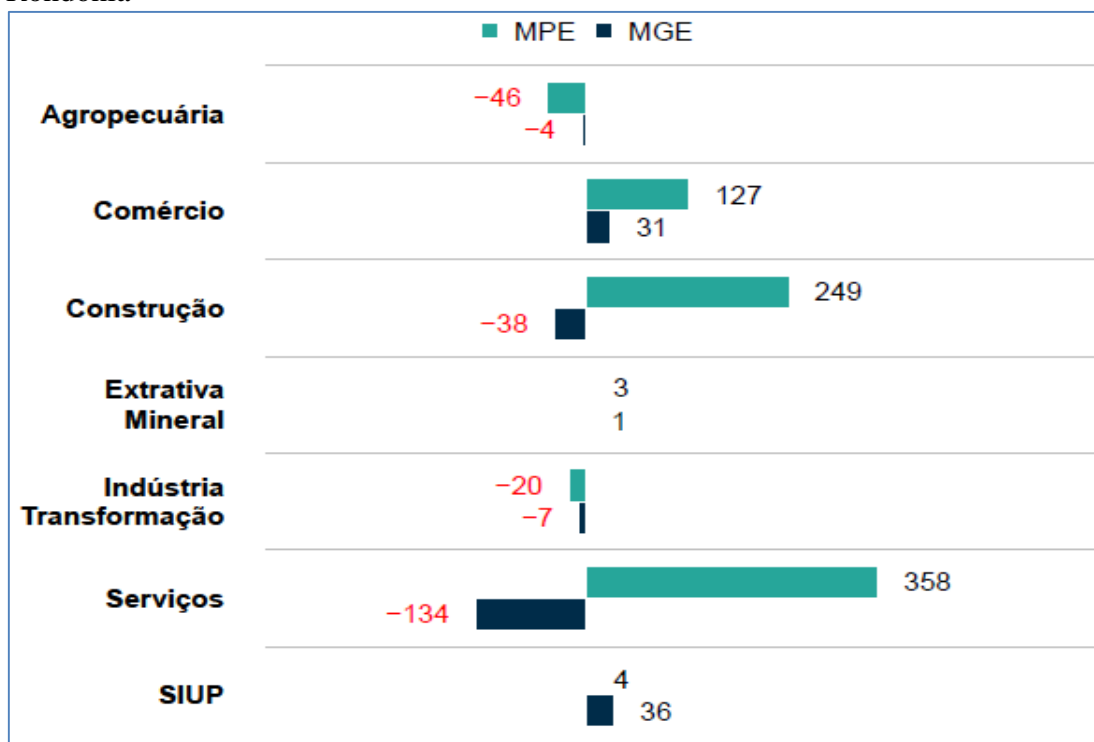
Tabela 3: Saldo ajustado de empregos gerados nos últimos 13 meses, por porte no estado de Rondônia

Mês/Ano	Pequenos Negócios			Médias e Grandes		
	Dentro Prazo (A)	Fora Prazo (B)	Total Ajustado (C=A+B)	Dentro Prazo (D)	Fora Prazo (E)	Total Ajustado (F=D+E)
Abr 2019	675	ND	675	-115	ND	-115
Mar 2019	-204	14	-190	-623	11	-612
Fev 2019	272	69	341	262	50	312
Jan 2019	-474	8	-466	-329	-1	-330
Dez 2018	-408	-192	-600	-140	20	-120
Nov 2018	-507	62	-445	-134	-8	-142
Out 2018	-215	35	-180	-160	58	-102
Set 2018	557	82	639	211	4	215
Ago 2018	480	174	654	122	-21	101
Jul 2018	721	90	811	87	-55	32
Jun 2018	-95	92	-3	-251	-19	-270
Mai 2018	323	213	536	90	-12	78
Abr 2018	583	119	702	7	-9	-2

Fonte: Sebrae-Análise do CAGED abril de 2019.



Figura 5: Saldos de empregos gerados em abril/2019, por porte e setor no estado de Rondônia



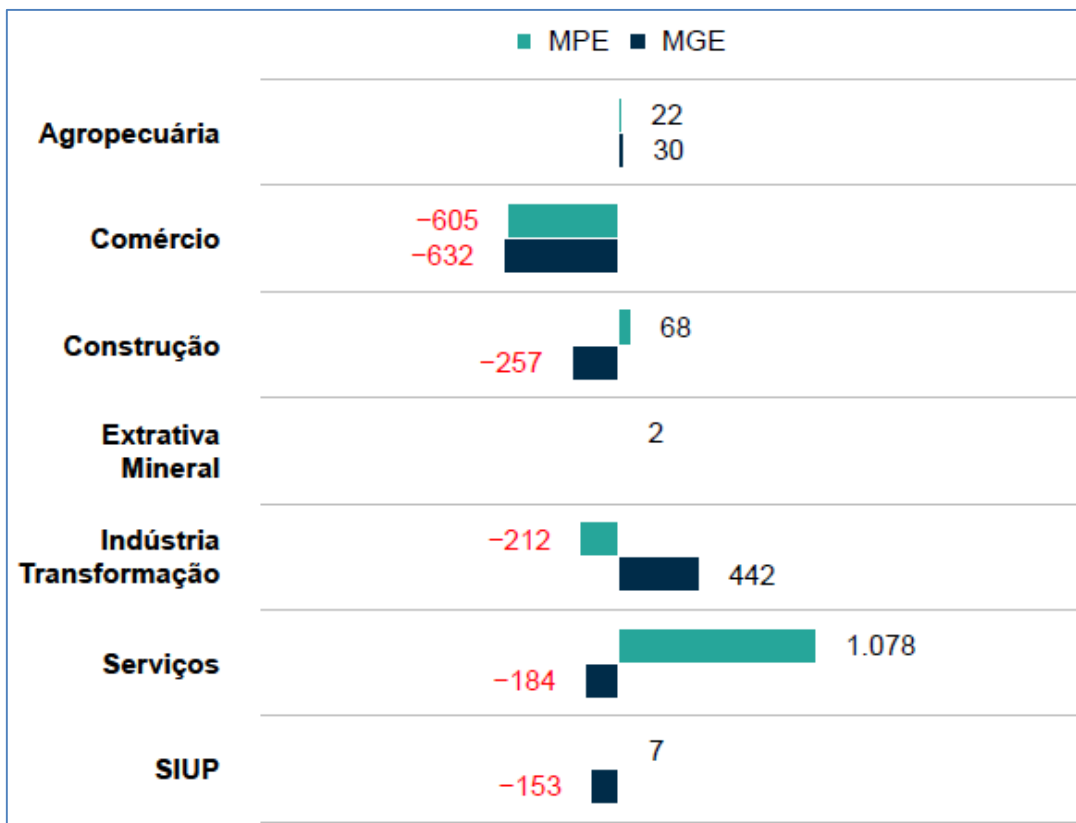
Fonte: Sebrae-Análise do CAGED abril de 2019.

Em abril de 2019 as MPE tiveram crescimento em quase todos os setores, com destaque para serviços com 358 empregos, construção com 249 empregos e comércio com 127 empregos gerados. Houve um decréscimo em dois setores, agronegócio com -46 empregos, e indústria e transformação com -20 empregos. (Figura 5).

Já que de janeiro a abril de 2019 os setores que tiveram destaque no crescimento de emprego foram Serviços com 1.078, construção com 68, agronegócio com 22. Os setores comércio com -605 e indústria e transformação com -212 tiveram saldo de desempregos gerados (Figura 6).



Figura 6: Saldos de empregos gerados em janeiro e abril/2019, por porte e setor no estado de Rondônia



Fonte: Sebrae-Análise do CAGED abril de 2019.