
Recorte de Rondônia da Análise do CAGED 2018.



Fevereiro - 2019

SEBRAE

Ficha Técnica

2019. © Serviço de Apoio às Micro e Pequenas Empresas – Sebrae

Todos os direitos reservados. A reprodução não autorizada desta publicação, no todo ou em parte, constitui violação aos direitos autorais (Lei nº 9.610).

Informações e contatos

Serviço de Apoio às Micro e Pequenas Empresas – SEBRAE
Unidade de Inteligência Estratégica – UIE
Av. Campos Sales, 3421 - Olaria, Porto Velho - RO, 76804-356.
Telefone: 0800 570 0800
Site: www.ro.sebrae.com.br

Diretoria Executiva SEBRAE/RO

Daniel Pereira

Diretor Superintendente

Carlos Berti Niemeyer

Diretor Administrativo Financeiro

Samuel da Silva Almeida

Diretor Técnico

Unidade de Gestão Estratégica – UGE

Gerente

Arimaldo Brasil Amaral Júnior

Equipe Técnica

Tuanny Rozeira Haverroth

Maria Tereza de Oliveira Maragon

Samir Alves Valle

Gabriele das Graças Araújo – Estagiária

Rita de Cássia Ferreira Dantas – Estagiária

Apoio

Unidade de Gestão Estratégica Sebrae/NA



Análise dos dados CAGED 2018

Recorde de Rondônia do levantamento do Serviço Brasileiro de Apoio às Micro e Pequenas Empresas (Sebrae), que analisou dados do Cadastro Geral de Empregados e Desempregados (CAGED), do Ministério da Economia.

Em dezembro de 2018, todas as Unidades da Federação registraram saldos negativos de empregos gerados. Rondônia esteve na 2º posição do ranking com o menor saldo negativos de empregos gerados em dezembro, já de janeiro a dezembro de 2018 ocupou a posição 25º.

Tabela 1 - Ranking por UF dos saldos de empregos gerados pelos pequenos negócios

UF	Dezembro/2018			Janeiro a Dezembro/2018		
	Saldo de emprego	Saldo por 1.000 empregados	Posição	Saldo de emprego	Saldo por 1.000 empregados	Posição
Rio de Janeiro	-180	-0,11	1	42.243	26,06	23
Rondônia	-408	-2,71	2	2.556	17	25
Piauí	-476	-3,11	3	6.991	45,74	7
Paraíba	-719	-3,35	4	6.117	28,48	17
Alagoas	-618	-3,82	5	5.835	36,03	10
Amazonas	-629	-4,05	6	10.105	65,1	1
Sergipe	-644	-4,6	7	4.455	31,81	15
Acre	-202	-4,92	8	388	9,45	27
Pernambuco	-3.421	-5,74	9	16.528	27,76	20
Bahia	-5.224	-5,98	10	29.530	33,78	12
Maranhão	-1.416	-6,25	11	9.727	42,94	8
Espirito Santo	-2.566	-6,29	12	14.564	35,72	11
Ceará	-3.358	-6,58	13	25.448	49,86	5
Rio Grande do Norte	-1.502	-6,65	14	8.295	36,73	9
Rio Grande do Sul	-9.873	-7,02	15	19.943	14,17	26
Santa Catarina	-9.201	-8,37	16	31.284	28,44	18
Amapá	-302	-8,51	17	1.782	50,2	4
São Paulo	-47.885	-8,74	18	142.367	25,99	24
Roraima	-248	-9,02	19	737	26,8	22
Distrito Federal	-3.090	-9,49	20	10.601	32,57	13
Paraná	-14.634	-10,23	21	38.814	27,15	21
Minas Gerais	-22.848	-10,45	22	64.854	29,66	16
Tocantins	-1.095	-10,55	23	3.373	32,5	14
Mato Grosso do Sul	-3.894	-13,24	24	8.307	28,24	19
Goiás	-8.870	-13,53	25	30.695	46,84	6
Pará	-4.834	-13,76	26	19.412	55,26	3
Mato Grosso	-6.062	-15,01	27	25.981	64,34	2

Fonte: Sebrae-Análise do CAGED dezembro de 2018.



A região norte foi a região que apresentou menor saldo negativo de desemprego pelos pequenos negócios no Brasil. E Rondônia está em 1º lugar da região norte com menor saldo negativo de desemprego em dezembro de 2018. E a longo do ano de janeiro a dezembro de 2018 Rondônia ocupa a 6º posição da região norte.

Tabela 2: Ranking dos saldos de empregos gerados pelos pequenos negócios nas unidades da federação da região Norte.

UF	Dezembro/2018			Janeiro a Dezembro/2018		
	Saldo de emprego	Saldo por 1.000 empregados	Posição	Saldo de emprego	Saldo por 1.000 empregados	Posição
Brasil	-154.199	-8		580.932	30,14	
Norte	-7.718	-8,93		38.353	44,35	
Rondônia	-408	-2,71	1	2.556	17	6
Amazonas	-629	-4,05	2	10.105	65,1	1
Acre	-202	-4,92	3	388	9,45	7
Amapá	-302	-8,51	4	1.782	50,2	3
Roraima	-248	-9,02	5	737	26,8	5
Tocantins	-1.095	-10,55	6	3.373	32,5	4
Pará	-4.834	-13,76	7	19.412	55,26	2

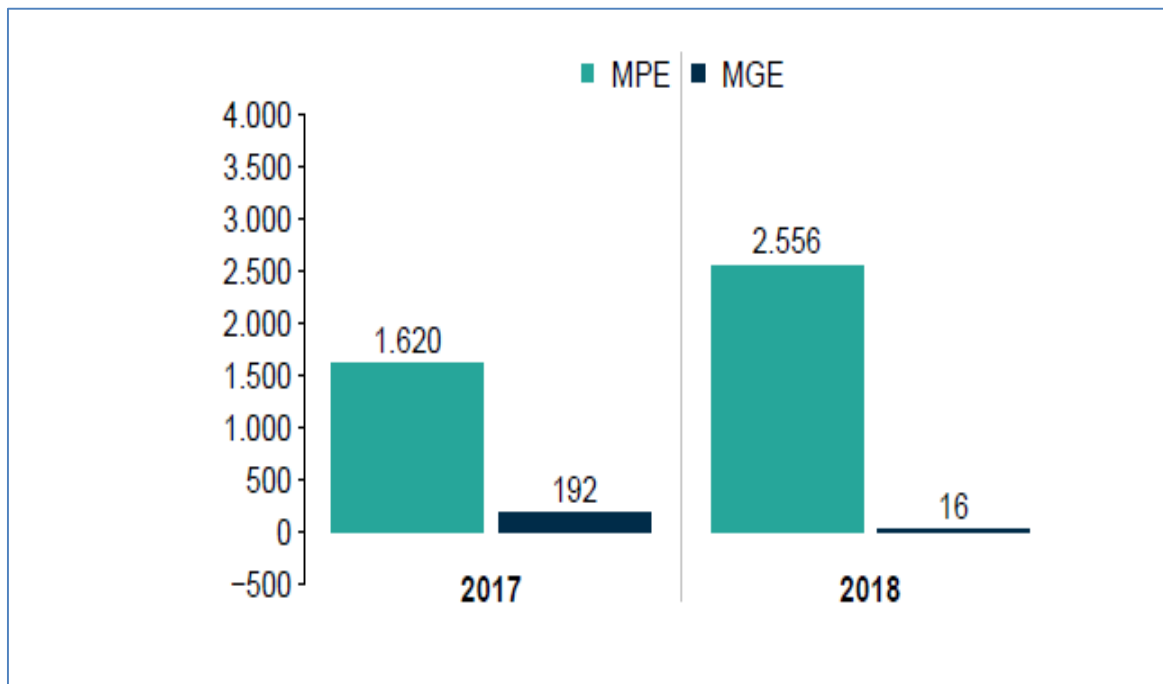
Fonte: Sebrae-Análise do CAGED dezembro de 2018.

Em Rondônia, as micro e pequenas empresas foram responsáveis por gerar 99,4% dos empregos do estado em 2018. Foram 2.556 mil postos de trabalho no ano passado, enquanto as empresas médias ou grandes geraram aproximadamente 16 (Figura 1).

Em 2018 houve um crescimento de 58% de micro e pequenas empresas (MPE) responsáveis por gerar empregos do estado em relação a 2017. Enquanto houve uma queda de -92% das médias e grandes empresas (MGE) responsáveis pela geração de empregos no estado.



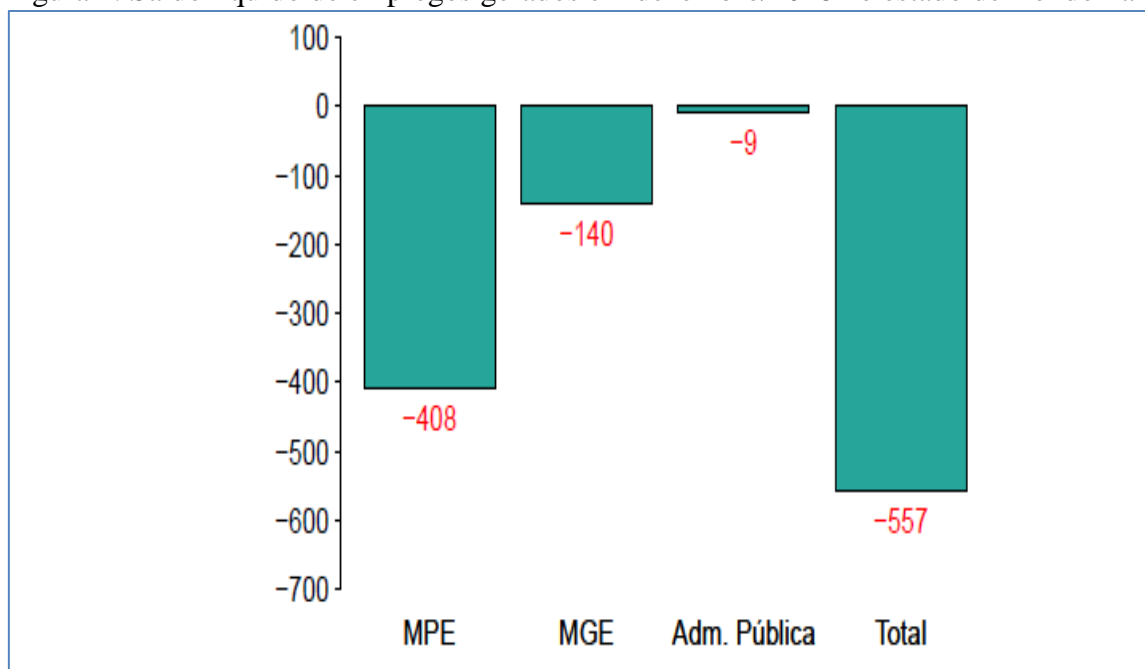
Figura 1: Comparativo dos saldos ajustados gerados pelas MPE e MGE nos períodos entre Janeiro a Dezembro de 2017 e de 2018 do estado de Rondônia.



Fonte: Sebrae-Analise do CAGED dezembro de 2018.

Analisando apenas dezembro de 2018 houve um decréscimo de -557 empregos líquidos no estado (Figura 2).

Figura 2: Saldo líquido de empregos gerados em dezembro/2018 no estado de Rondônia

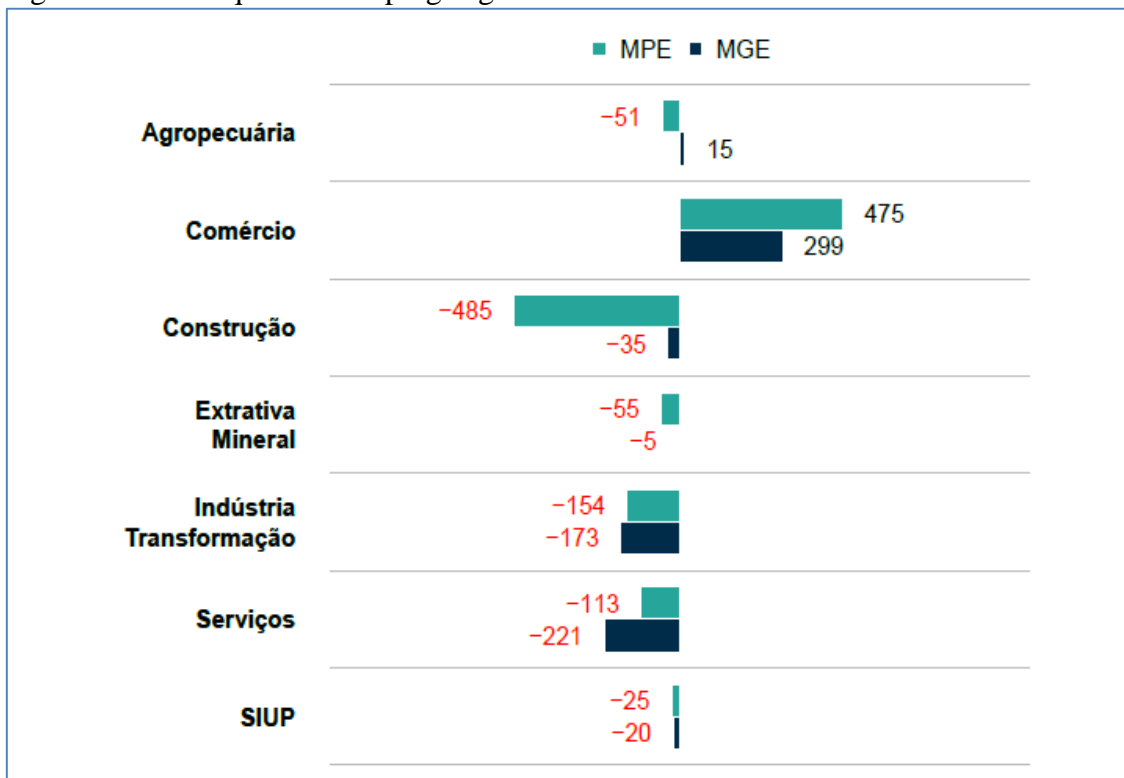


Fonte: Sebrae-Analise do CAGED dezembro de 2018.



Neste mesmo período o único setor que cresceu das MPE foi o comércio com 475 empregos e o que mais caiu foi construção com -485 empregos (Figura 3).

Figura 3: Saldo líquido de empregos gerados em dezembro/2018 no estado de Rondônia

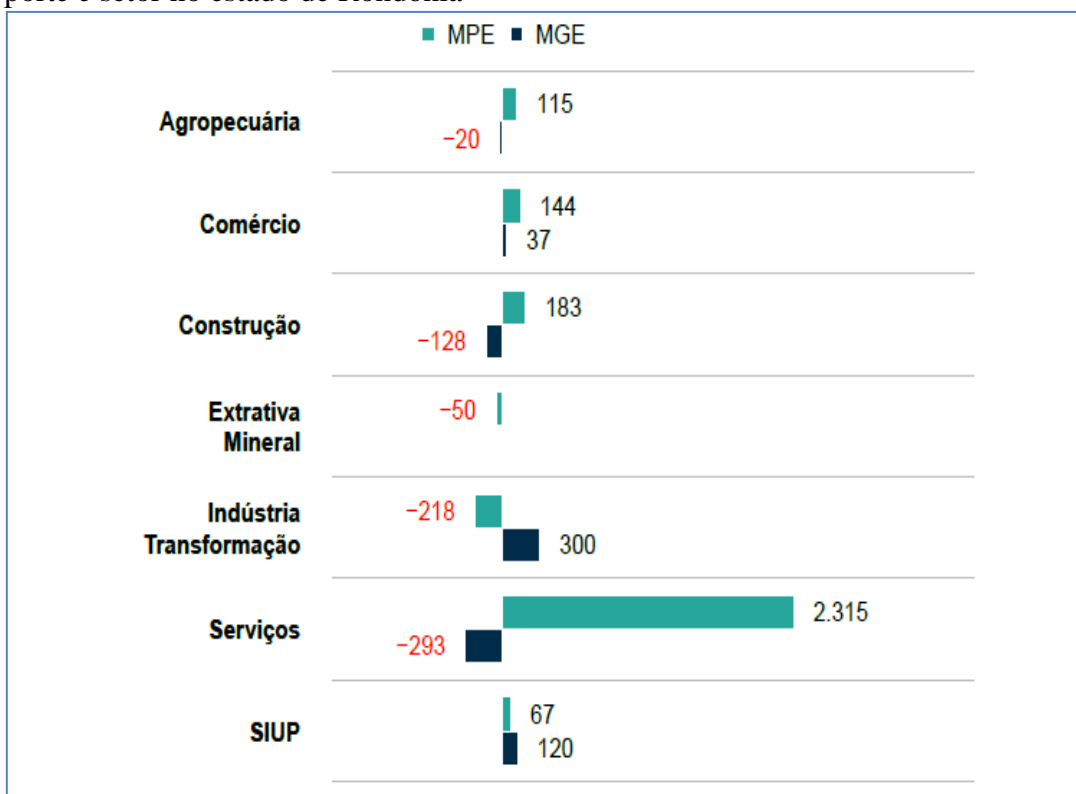


Fonte: Sebrae-Análise do CAGED dezembro de 2018.

De janeiro a dezembro de 2018 as MPE tiveram um crescimento em praticamente todos os setores, com destaque significativo no setor de serviços com 2.315 empregos enquanto que o Extrativa Mineral e Indústria Mineral foram os únicos setores que caíram saldo de empregos gerados (Figura 4).



Figura 4: Saldos ajustados empregos gerados entre Janeiro e Dezembro de 2018, por porte e setor no estado de Rondônia



Fonte: Sebrae-Analise do CAGED dezembro de 2018.