PERFIL DAS CIDADES GAÚCHAS

2020

Trindade do Sul

SEBRAE

Ficha Técnica

© 2019, SEBRAE/RS
Serviço de Apoio às Micro e Pequenas Empresas do Rio Grande do Sul

TODOS OS DIREITOS RESERVADOS
É permitida a reprodução total ou parcial, de qualquer forma ou por qualquer meio, desde que divulgada a fonte.

Informações e contato:
SEBRAE/RS − Serviço de Apoio às Micro e Pequenas Empresas do Rio Grande do Sul
Rua Sete de Setembro, 555 − Bairro Centro − CEP 90010-190 − Porto Alegre/RS
Telefone: 0800 570 0800
Home page: www.sebraers.com.br − E-mail: info@sebraers.com.br

Entidades Integrantes do Conselho Deliberativo do SEBRAE/RS:
Badesul Desenvolvimento S/A – Agência de Fomento/RS
Banco do Brasil S/A
Banco do Estado do Rio Grande do Sul S/A – BANRISUL
Caixa Econômica Federal
Centro das Indústrias do Estado do Rio Grande do Sul – CIERGS
Federação da Agricultura do Estado do Rio Grande do Sul – FARSUL
Federação das Associações Comerciais e de Serviços do Rio Grande do Sul – FEDERASUL
Federação das Câmaras de Dirigentes Lojistas do Rio Grande do Sul – FCDL/RS
Federação das Indústrias do Estado do Rio Grande do Sul – FIERGS
Fundação de Amparo à Pesquisa do Estado do Rio Grande do Sul – FAPERGS
Federação do Comércio de Bens e de Serviços do Estado do Rio Grande do Sul – FECOMÉRCIO
Secretaria de Desenvolvimento Econômico, Ciência e Tecnologia do Rio Grande do Sul – SDECT
Serviço Brasileiro de Apoio às Micro e Pequenas Empresas – SEBRAE
Serviço Nacional de Aprendizagem Industrial – SENAI/RS
Serviço Nacional de Aprendizagem Rural – SENAR/RS

Presidente do Conselho Deliberativo do SEBRAE/RS:
Gilberto Porcello Petry

Diretoria Executiva:
Diretor Superintendente – André Vanoni de Godoy
Diretor de Administração e Finanças – Marco Aurélio Paradeda
Diretor Técnico – Ayrton Pinto Ramos

Gerência de Gestão Estratégica:
André Luis Vieira Campos
Andréia Cristine G. do Nascimento

Gerência de Tecnologia da Informação:
Íbero Pinto da Silva

Gerência de Comunicação:
Milene Corrêa Alves

Desenvolvimento de Sistema:
Bertão Informática Ltda. - Sistemas em Excel

Acesse as publicações de outras cidades do Rio Grande do Sul pelo link http://www.datasebrae.com.br/rs ou utilize o QR Code abaixo:

Apresentação

O trabalho foi desenvolvido pela área de Gestão Estratégica do Sebrae Rio Grande do Sul e tem como objetivo disponibilizar informações sobre o perfil socioeconômico dos municípios gaúchos.

O documento está dividido em blocos e para cada bloco são apresentadas as principais variáveis que caracterizam o ambiente socioeconômico dos municípios.

Os dados foram extraídos de fontes oficiais de informações e se referem aos últimos dados disponibilizados pelas respectivas fontes.

Para efeito do estudo o Sebrae/RS utilizou dois critérios para a classificação de porte das empresas:

1) Por nº de funcionários

Setor	Porte			
	Micro	Pequena	Média	Grande
Indústria	até 19	de 20 a 99	de 100 a 499	mais de 499
Construção Civil	até 19	de 20 a 99	de 100 a 499	mais de 499
Comércio	até 9	de 10 a 49	de 50 a 99	mais de 99
Serviços	até 9	de 10 a 49	de 50 a 99	mais de 99

2) Por faturamento

Porte	Faturamento
Microempreendedor individual	até R$ 81.000,00
Microempresa	até R$ 360.000,00
Empresa de Pequeno Porte	de R$ 360.000,00 até R$ 4.800.000,00

O trabalho também inclui informações sobre o setor agropecuário, cujos dados não são desagregados por porte.

No caso dos Microempreendedores Individuais (MEI), esta figura jurídica se caracteriza pelo empreendedor que trabalha por conta própria e que se legaliza como pequeno empresário. Para ser um microempreendedor individual, é necessário faturar no máximo até R$ 81 mil por ano e não ter participação em outra empresa como sócio ou titular. O MEI também pode ter um empregado contratado que receba o salário mínimo ou o piso da categoria e tem de exercer atividades permitidas pela legislação.

Os dados estão organizados em quatro blocos:
Bloco I – Perfil Econômico
Bloco II – Perfil Demográfico
Bloco III – Perfil Social
Bloco IV - Infraestrutura

No anexo são apresentados os conceitos utilizados em cada um dos blocos.

Sumário

Pag. 4 - Perfil Econômico
Pag. 5 - Potencial de Consumo
Pag. 6 - Finanças Municipais
Pag. 7 - Compras Governamentais
Pag. 8 - Características Empresariais
Pag. 9 - Características Agropecuárias
Pag. 10 - População
Pag. 11 - Indicadores Demográficos
Pag. 12 - Perfil Social
Pag. 13 - Indicadores de Educação
Pag. 15 - Infraestrutura
Pag. 16 - Anexo - descrição dos conceitos

Perfil das Cidades Gaúchas - Trindade do Sul

Data de fundação do município		15/12/1987
Área Km² (2010)	268,4	0,09% do RS
População (2019)	6.149	0,05% do RS
PIB R$ (2018)	180.272.528	0,04% do RS
Distância Capital	378	-

Bloco I - Perfil Econômico

Composição do mercado por setor e porte, segundo n° de funcionários, em 2019

Setor	Microempresa	Pequena Empresa	Média e Grande Empresa
Indústria de Transformação	24	1	1
Construção Civil	7	2	
Comércio	112	5	
Serviços	134	3	1
Agropecuária, Extração Vegetal,	13		
Total	290	11	2

* Para fins de contabilização, o setor agropecuário é somado na categoria "microempresa".

Segmentos com maior participação no n° de empresas - 2019

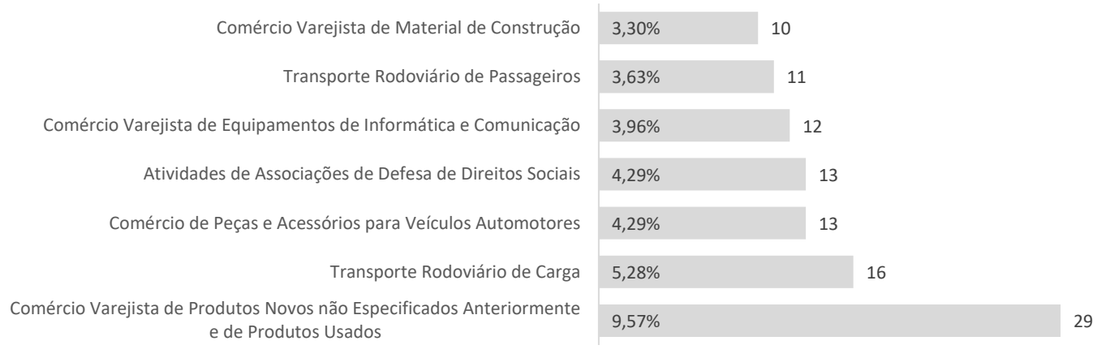

Participação no nº de empresas por setor - 2019

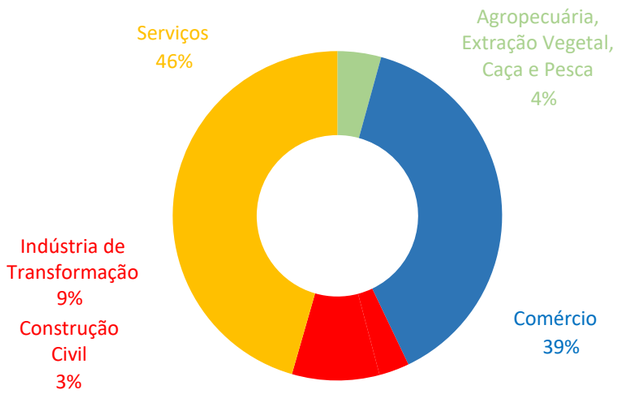

Participação dos setores no VA do município - 2018 (em R$ mil)

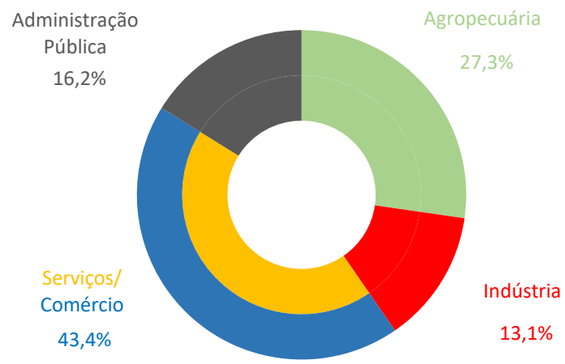

Vínculos empregatícios nos municípios - 2019

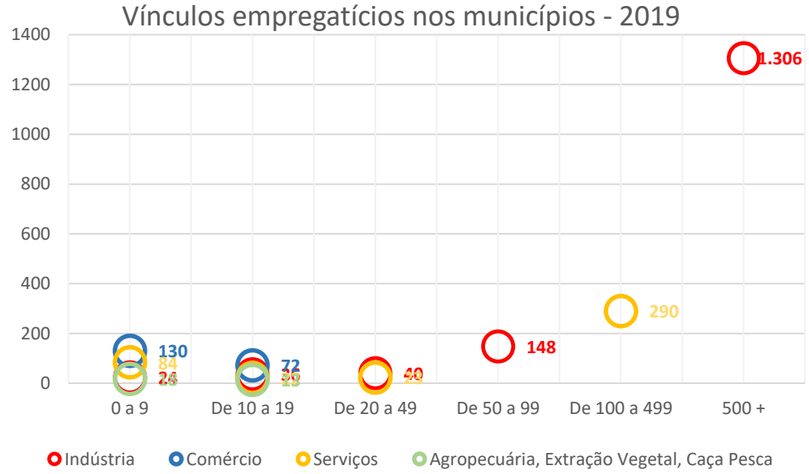

Produto Interno Bruto - 2004 - 2018 (em milhões)

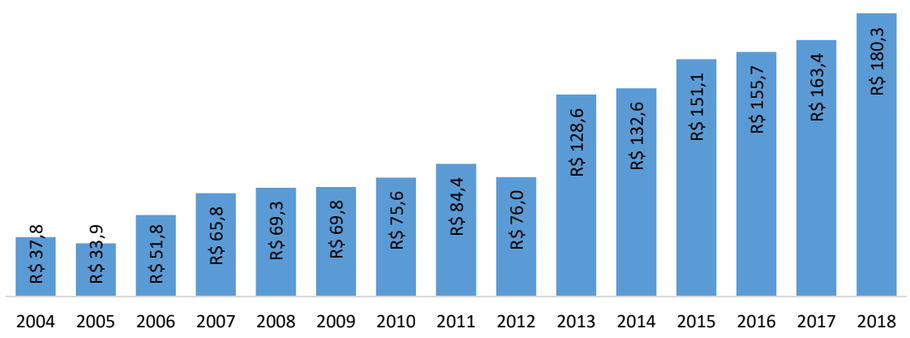

PIB anual Per Capita - 2004 - 2018

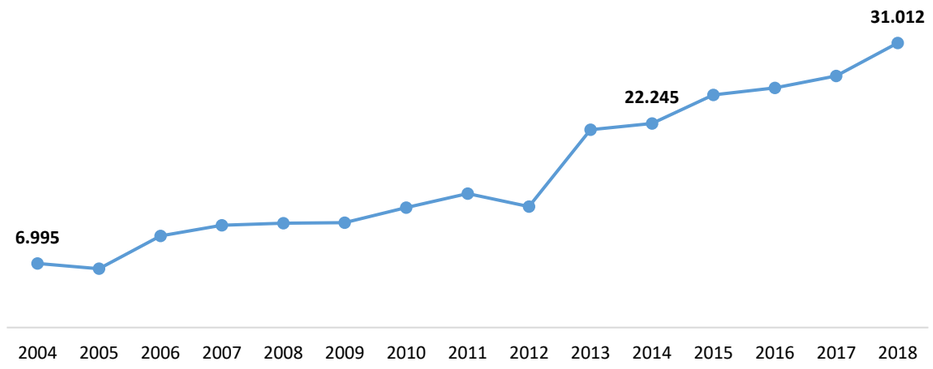

Perfil das Cidades Gaúchas - Trindade do Sul

Data de fundação do município		15/12/1987
Área Km² (2010)	268,4	0,09% do RS
População (2019)	6.149	0,05% do RS
PIB R$(2018)	180.272.528	0,04% do RS
Distância Capital	378	-

Potencial de Consumo

Potencial de Consumo urbano
R$ 66 milhões

Posição no ranking - 2020

Nacional	Estadual
3711	291

Potencial de Consumo urbano por classe de rendimento - 2020 (em R$ milhões)

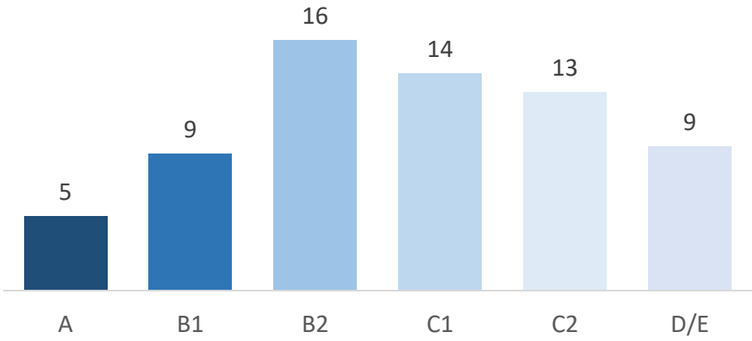

Domicílios urbanos por classe de rendimentos - 2020

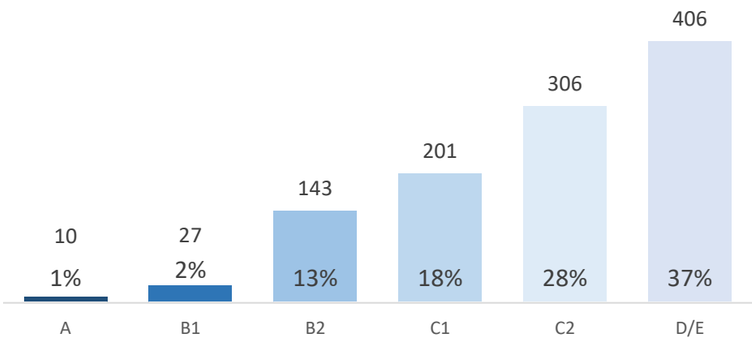

Potencial de Consumo urbano por tipo de despesa - 2020

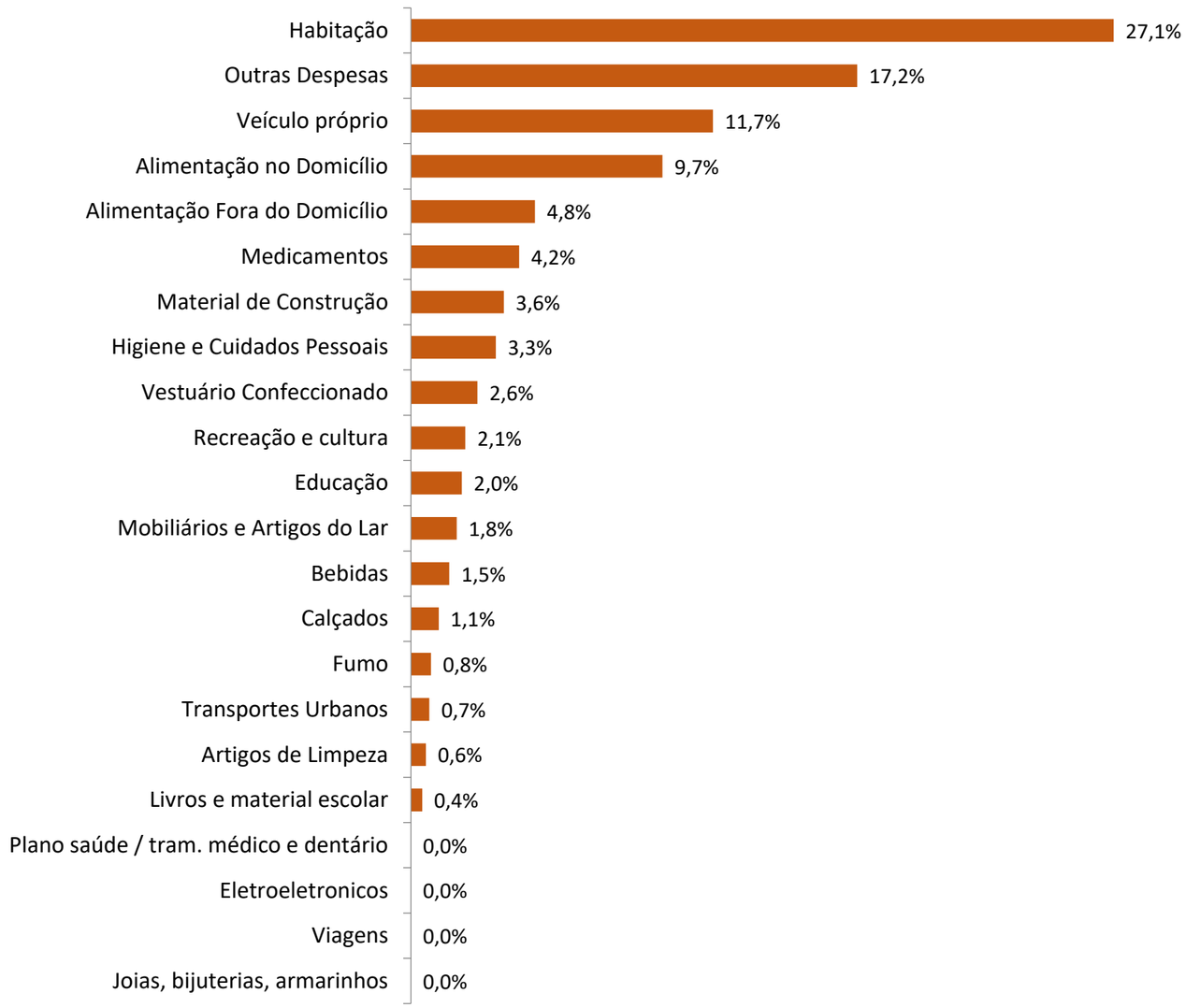

Perfil das Cidades Gaúchas - Trindade do Sul

Finanças Municipais

Data de fundação do município		15/12/1987
Área Km² (2010)	268,4	0,09% do RS
População (2019)	6.149	0,05% do RS
PIB R$(2018)	180.272.528	0,04% do RS
Distância Capital	378	-

Valor Adicionado por setor 2008 - 2018

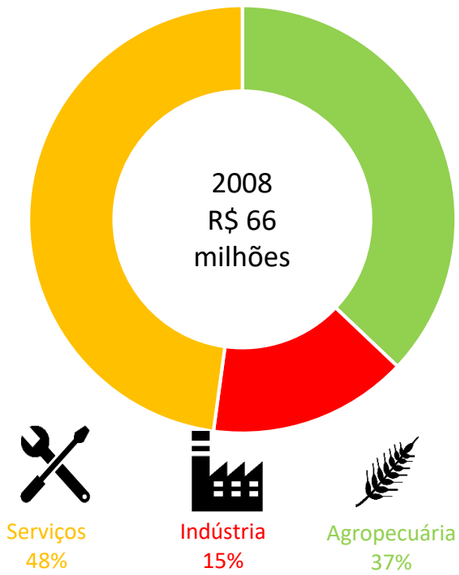

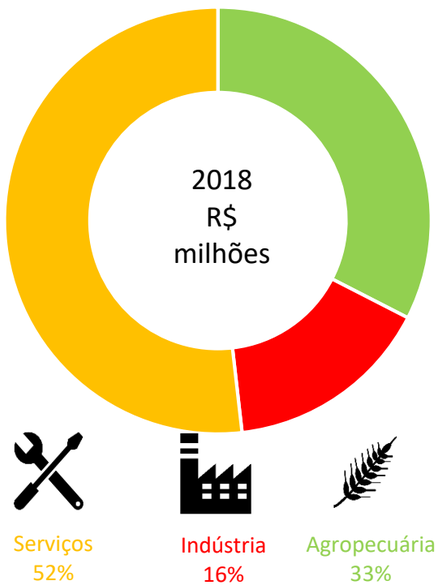

Valor Adicionado Fiscal - 2009 - 2019 (em milhões R$)*

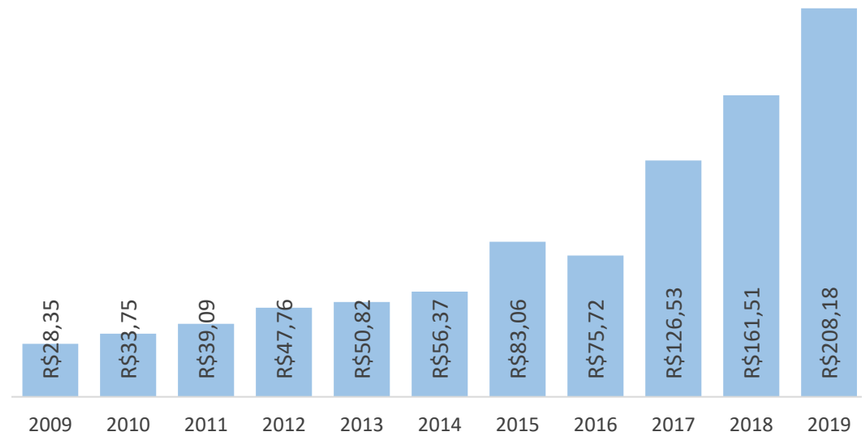

Receita e Despesas Corrente - 2018-2019 (em milhões)

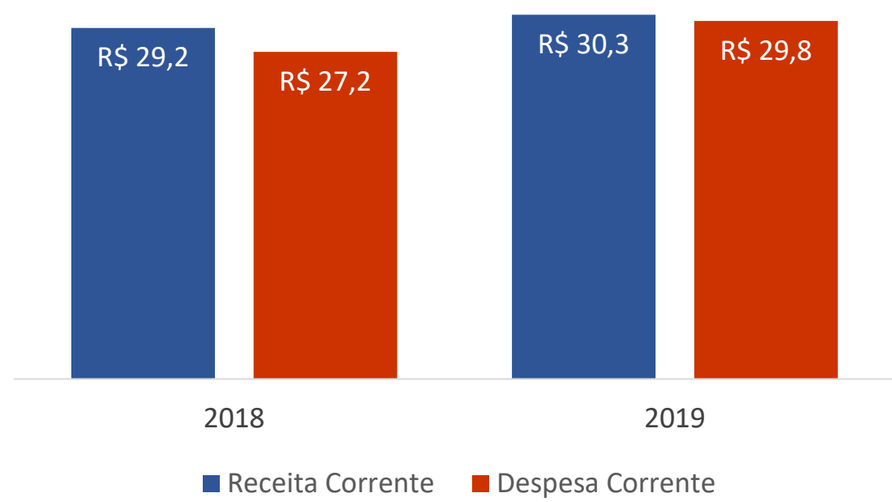

Despesas municipais por função - 2019

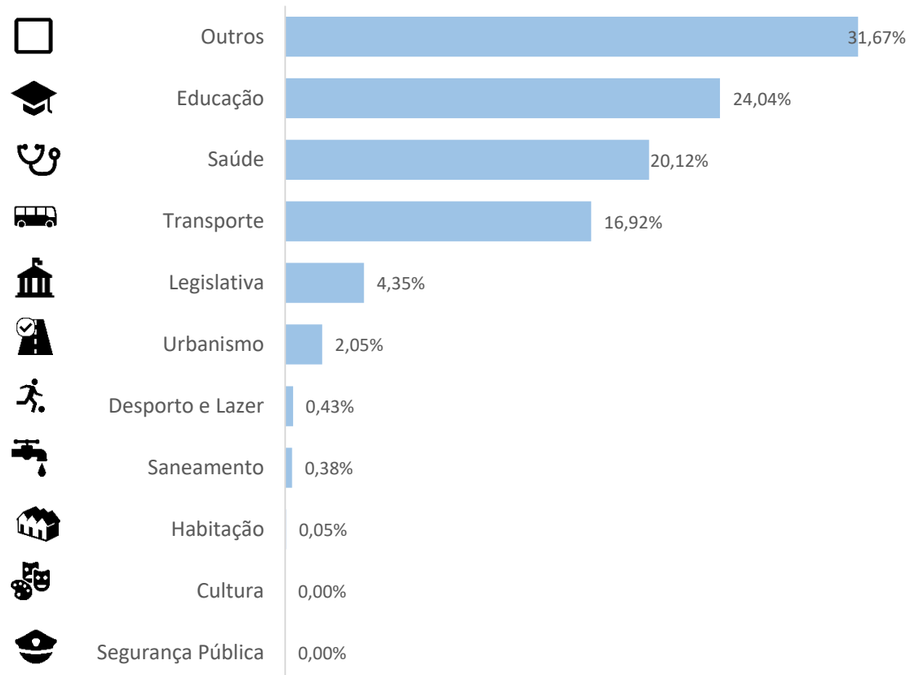

*O valor considerado do VAF é o que compõe o IPM - Índice de Participação dos Municípios do ano corrente.

Compras Governamentais

Perfil das Cidades Gaúchas - Trindade do Sul

Data de fundação do município		15/12/1987
Área Km² (2010)	268,4	0,09% do RS
População (2019)	6.149	0,05% do RS
PIB R$(2018)	180.272.528	0,04% do RS
Distância Capital	378	-

Compras do Poder Público Municipal - 2020 (R$)

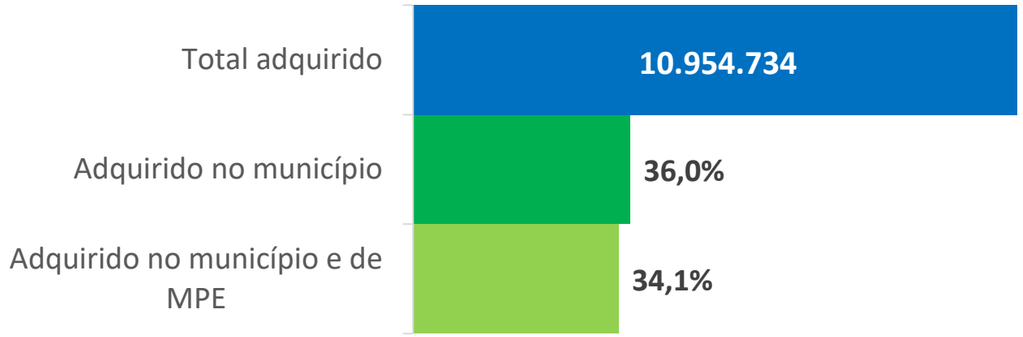

Compras do poder público municipal por tipo de aquisição - 2020 (R$)

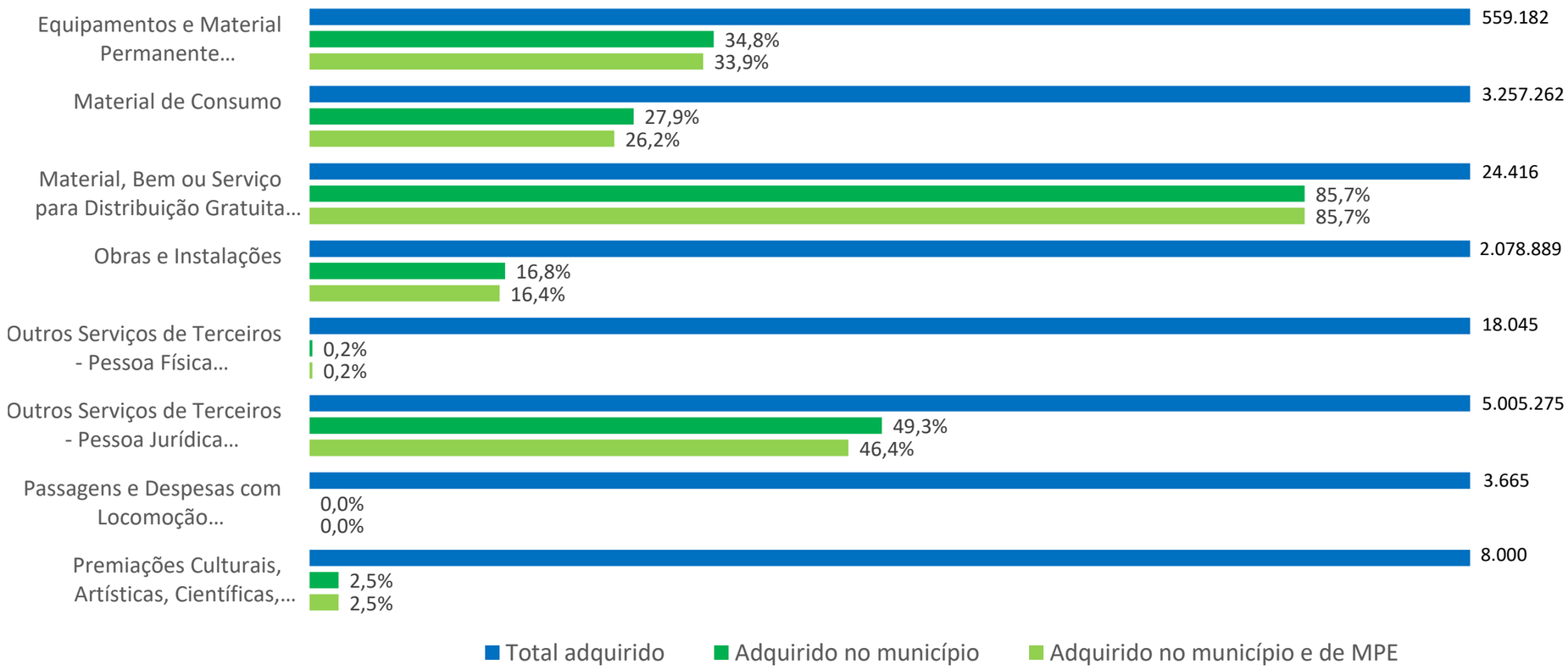

Nota O valor das Compras Governamentais corresponde ao total adquirido pela administração pública municipal (Prefeitura, Camara de Vereadores, Empresas Públicas Municipais, etc) das seguintes naturezas de despesas: 3.3.90.30, 3.3.90.31, 3.3.90.32, 3.3.90.33, 3.3.90.36, 3.3.90.39, 4.4.90.51 e 4.4.90.52.

Perfil das Cidades Gaúchas - Trindade do Sul

Características Empresariais

Data de fundação do município		15/12/1987
Área Km² (2010)	268,4	0,09% do RS
População (2019)	6.149	0,05% do RS
PIB R$(2018)	180.272.528	0,04% do RS
Distância Capital	378	-

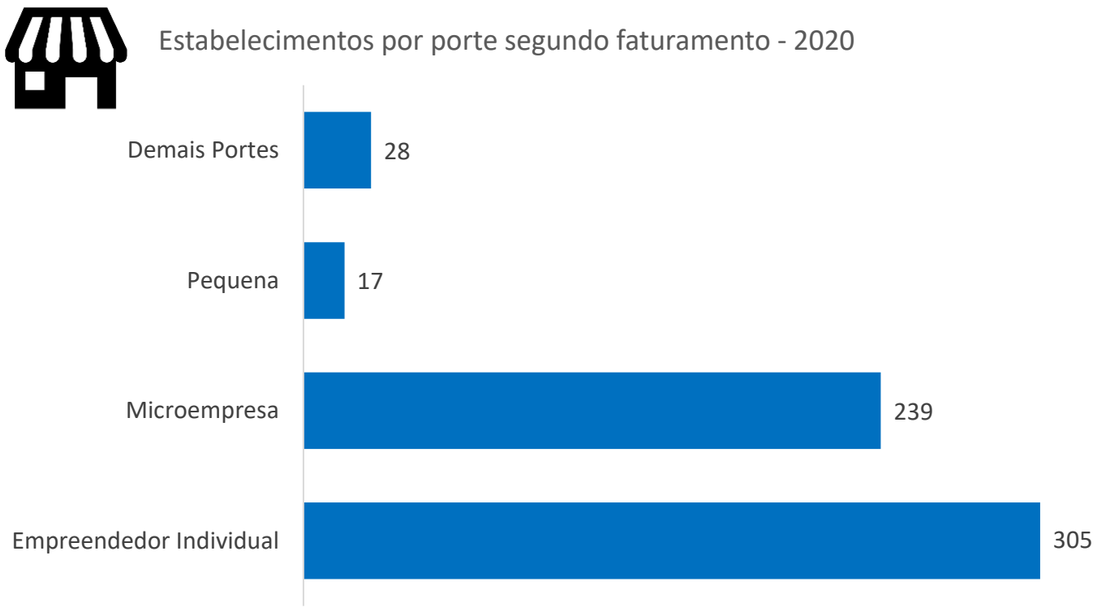

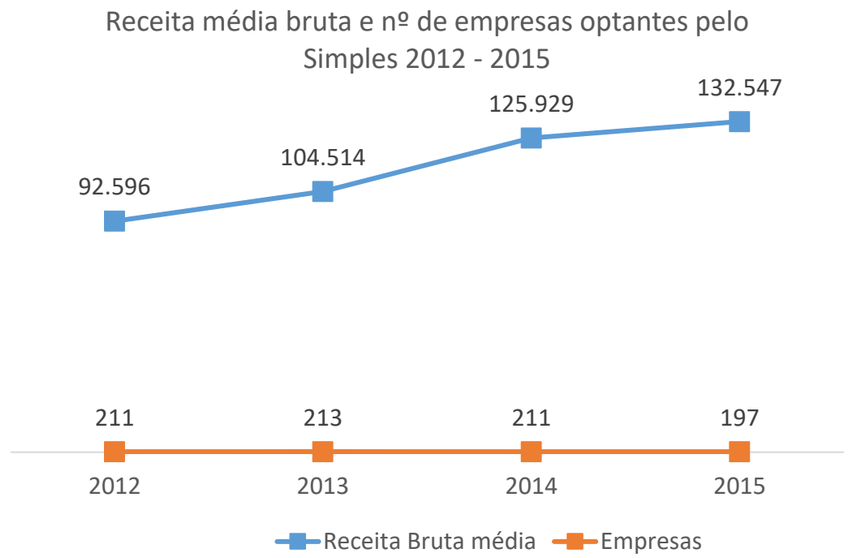

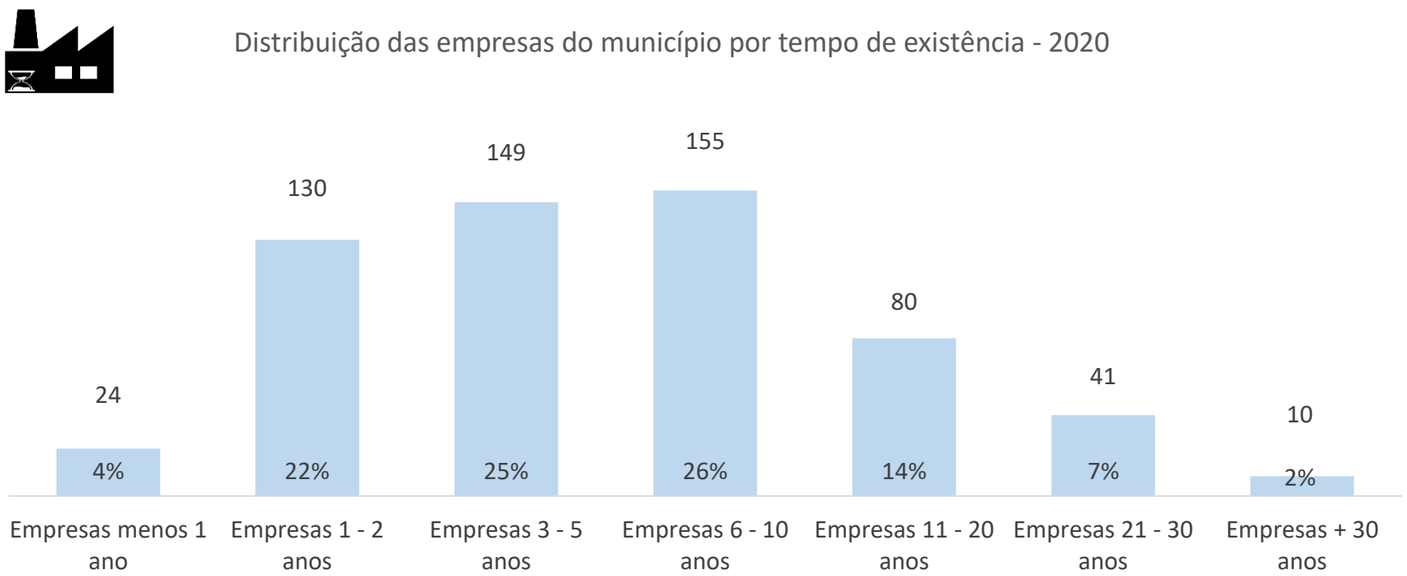

Perfil das Cidades Gaúchas - Trindade do Sul

Data de fundação do município		15/12/1987
Área Km² (2010)	268,4	0,09% do RS
População (2019)	6.149	0,05% do RS
PIB R$(2018)	180.272.528	0,04% do RS
Distância Capital	378	-

Características Agropecuárias

529

propriedades rurais no município em 2018

99%

de área colhida em elação a plantada em 2018

17.636

hectares plantados em 201

R$ 59,9 milhões

valor da prod. agrícola em 2018

R$ 3.399

médio por hectare em 2018

Análise das cinco principais culturas agrícolas do município em 2018

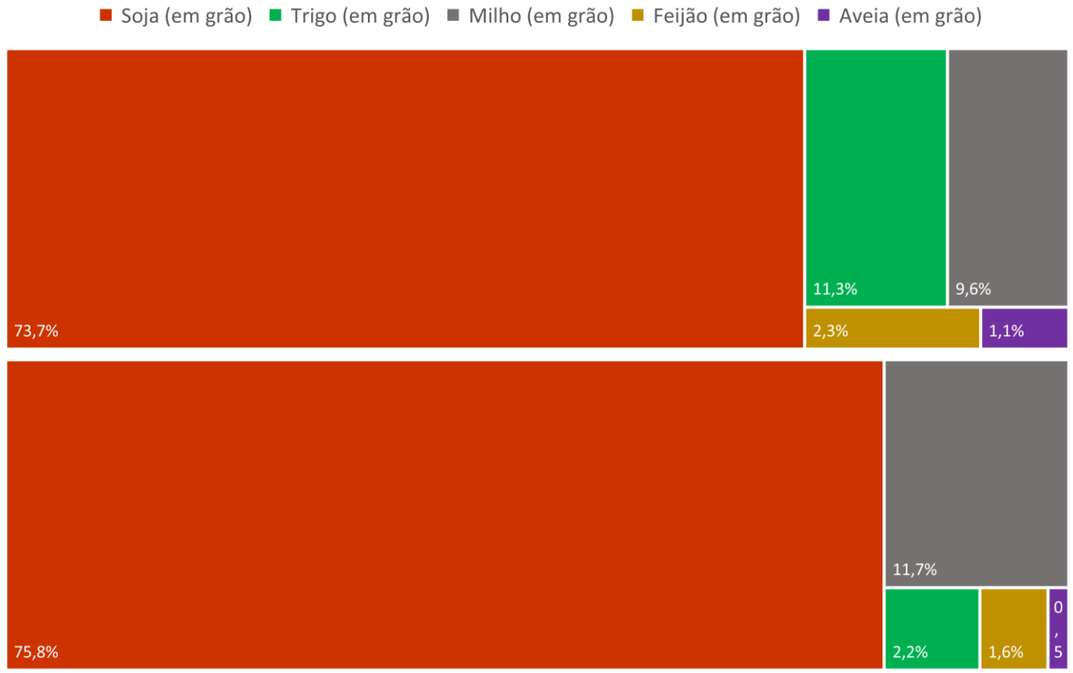

Rebanho do município - comparação entre 2008 e 2018

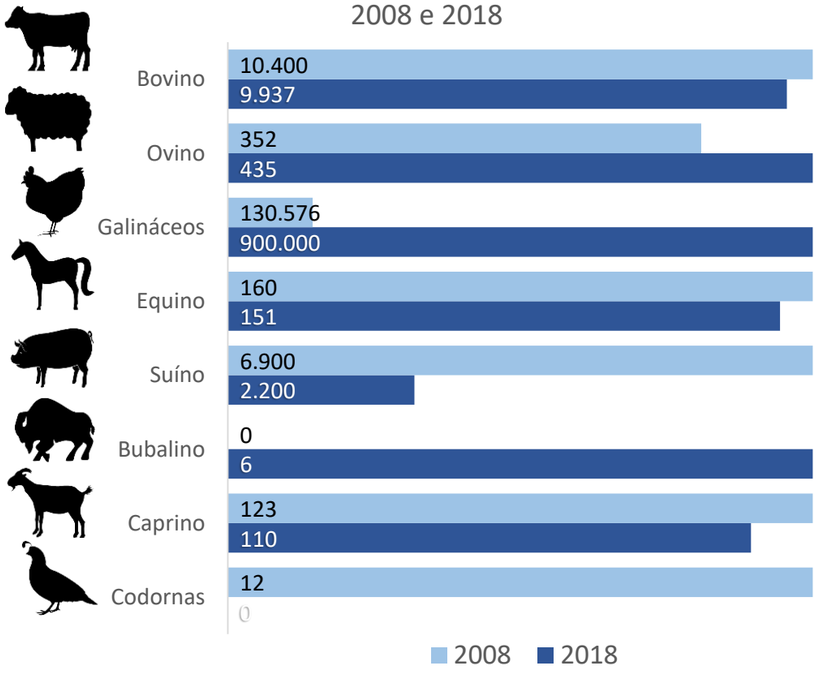

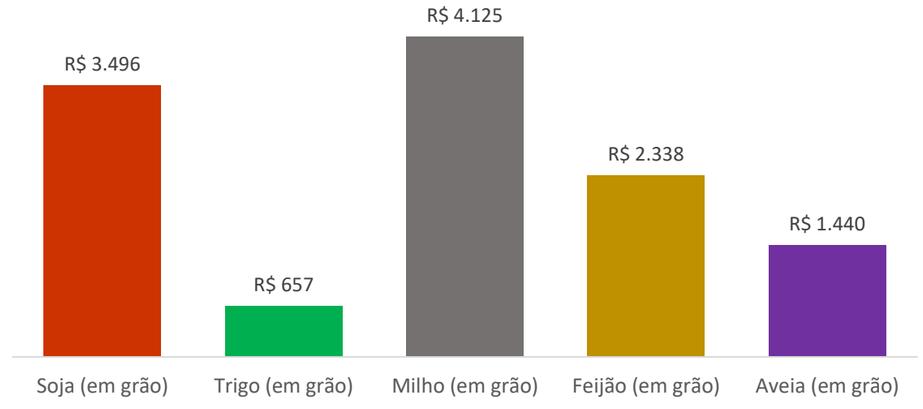

Rendimento médio das cinco principais culturas do município por hectare em 2018

Perfil das Cidades Gaúchas - Trindade do Sul

Data de fundação do município		15/12/1987
Área Km² (2010)	268,4	0,09% do RS
População (2019)	6.149	0,05% do RS
PIB R$(2018)	180.272.528	0,04% do RS
Distância Capital	378	-

Bloco II - Perfil Demográfico

População residente 2000 - 2019

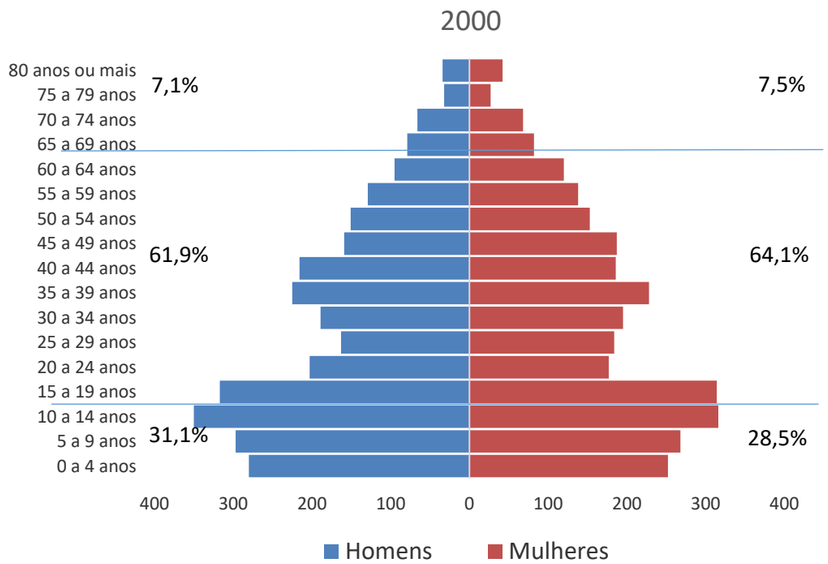

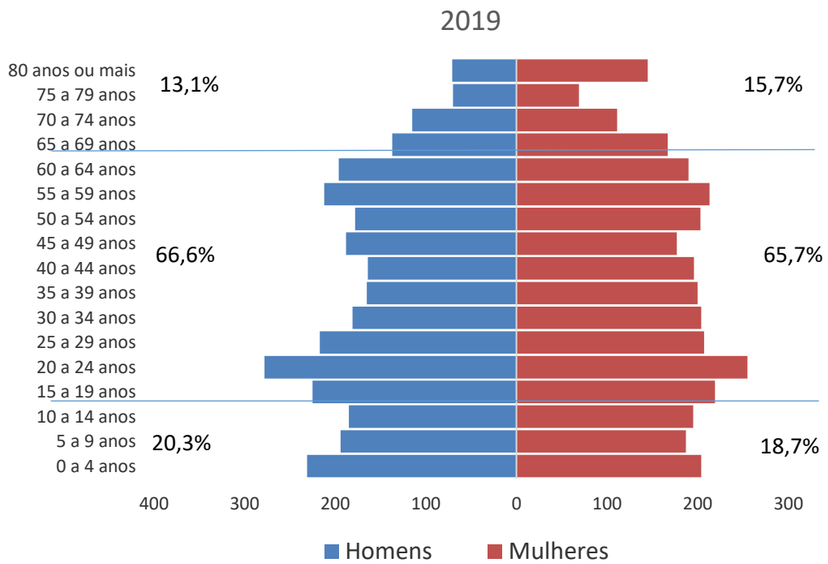

Características da população

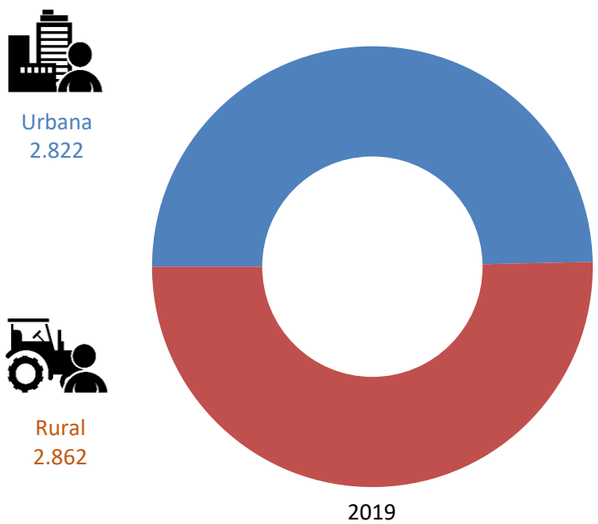

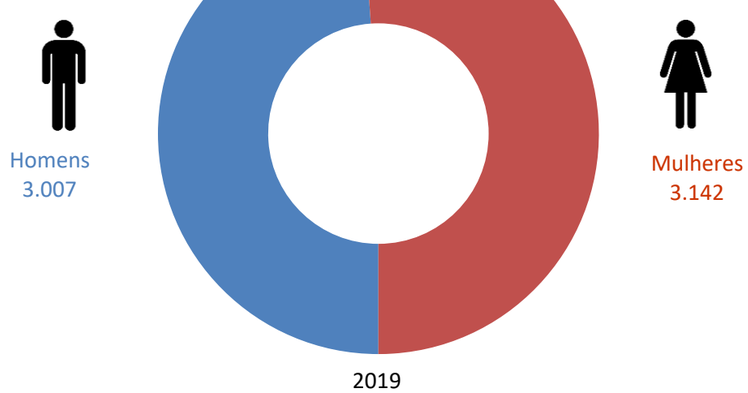

Perfil das Cidades Gaúchas - Trindade do Sul

Data de fundação do município		15/12/1987
Área Km² (2010)	268,4	0,09% do RS
População (2019)	6.149	0,05% do RS
PIB R$(2018)	180.272.528	0,04% do RS
Distância Capital	378	-

Indicadores Demográficos

Indicadores Demográficos - 2010-2019

Expectativa de vida ao nascer - anos

Envelhecimento

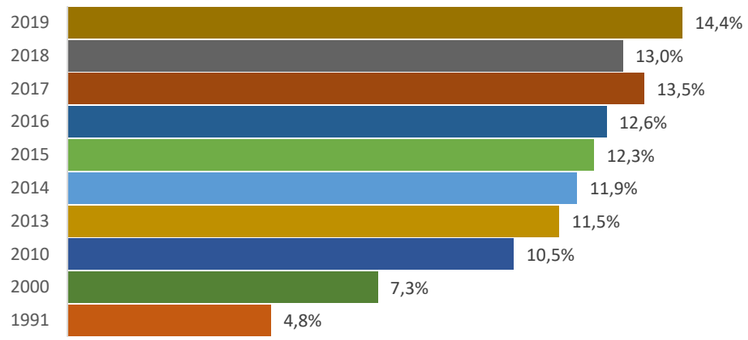

Razão de dependência

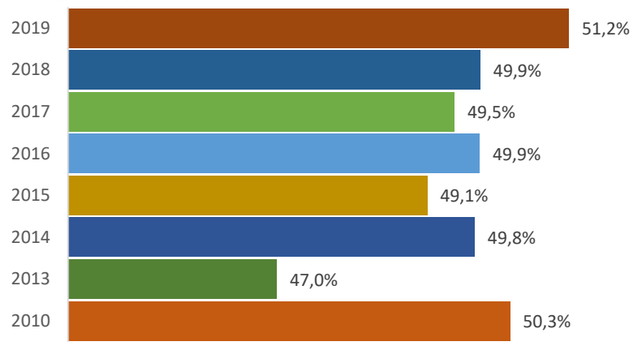

Mortalidade infantil (por mil nascidos vivos) - 2000 - 2018

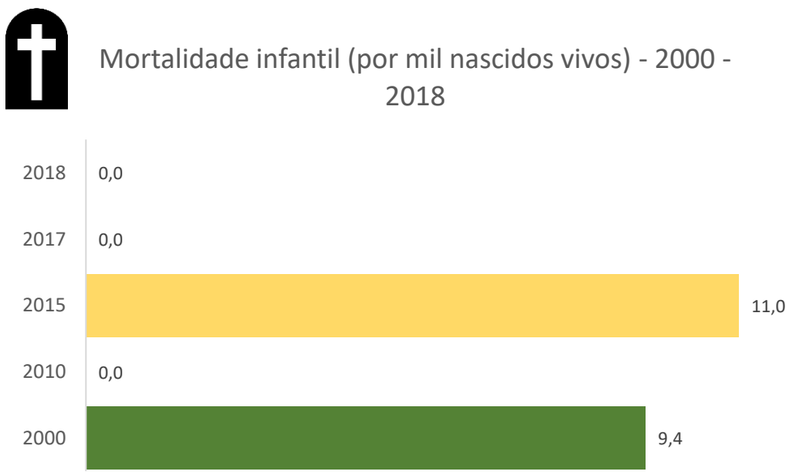

Evolução da população - 2010 - 2019

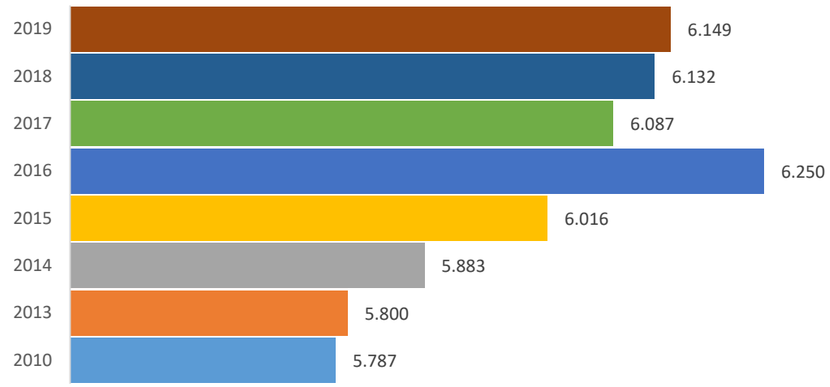

Situação dos domicílios - 2019

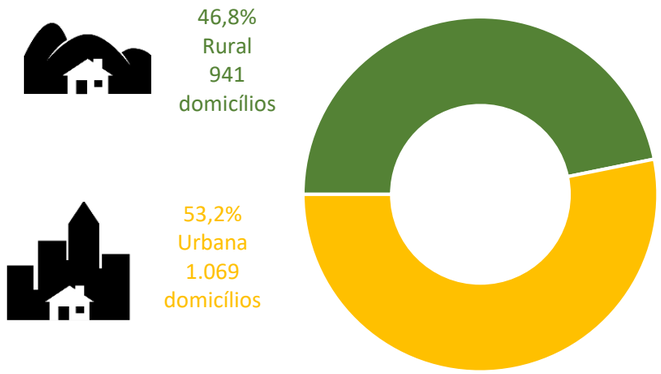

População por condição de atividade - 2019

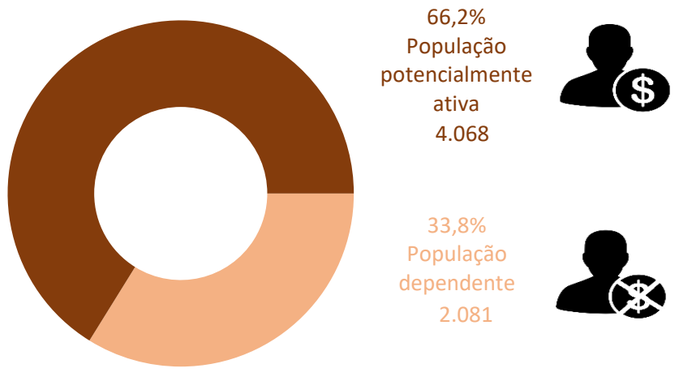

Perfil das Cidades Gaúchas - Trindade do Sul

Data de fundação do município		15/12/1987
Área Km² (2010)	268,4	0,09% do RS
População (2019)	6.149	0,05% do RS
PIB R$(2018)	180.272.528	0,04% do RS
Distância Capital	378	-

Bloco III - Perfil Social

Índice de Desenvolvimento Socioeconômico - IDESE - 2018

IDESE	**0,74**
Educação	**0,74**
Renda	**0,61**
Saúde	**0,89**

Desenvolvimento Socioeconômico
Médio

290ª
posição no estado

Evolução do IDESE 2007 - 2018

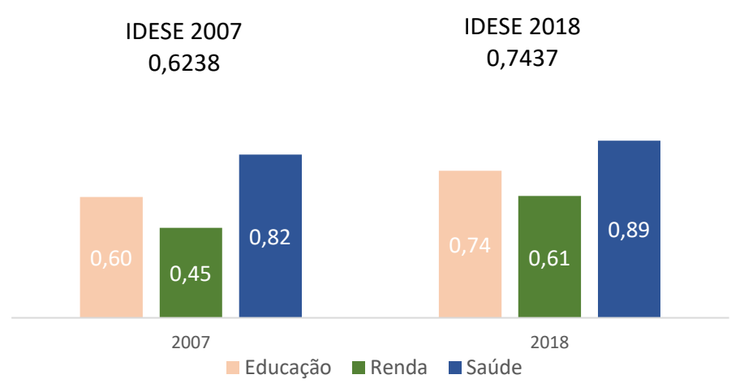

Indicadores de Saúde

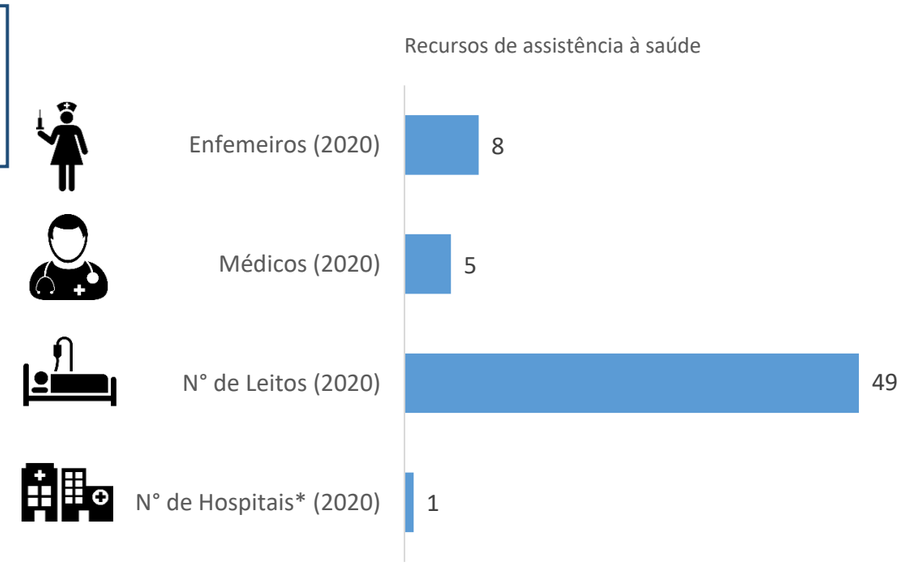

* Nº de Hospitais (hospitais e prontos-socorros). Nº de Leitos (internação e complementares)

Indicadores de Renda

Nº de trabalhadores por faixa de remuneração média (salários mínimos) - 2018

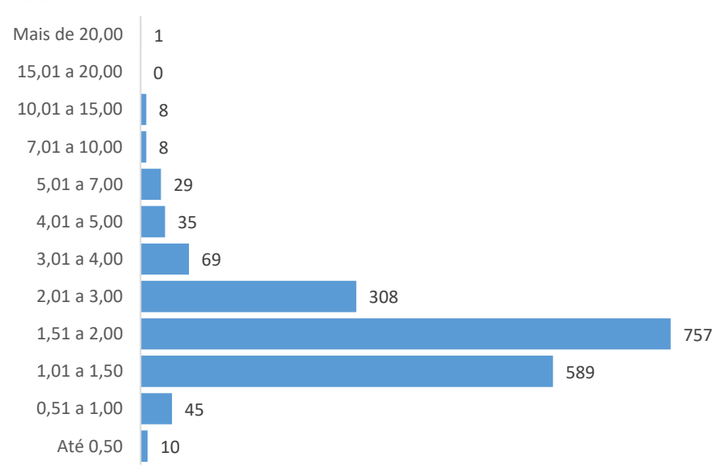

Índice Gini da Renda Familiar - 1991 - 2010

GINI - RS
0,547

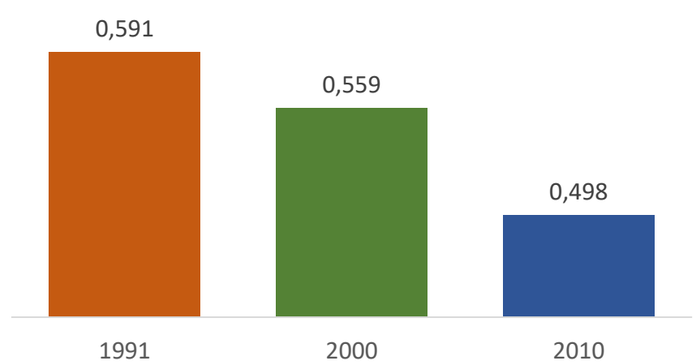

Renda domiciliar per capita - 1991 - 2010

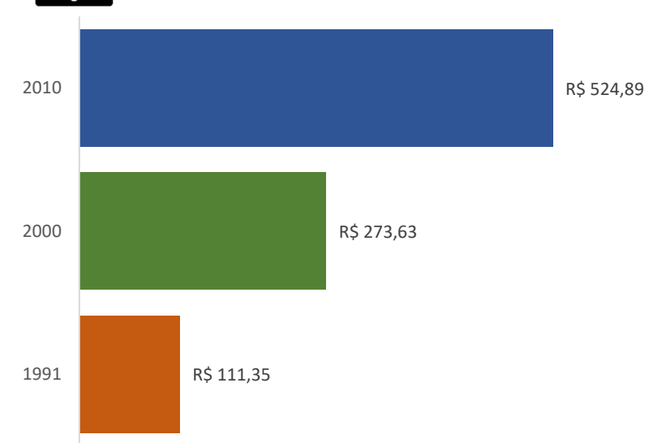

Perfil das Cidades Gaúchas - Trindade do Sul

Data de fundação do município		15/12/1987
Área Km² (2010)	268,4	0,09% do RS
População (2019)	6.149	0,05% do RS
PIB R$(2018)	180.272.528	0,04% do RS
Distância Capital	378	-

Indicadores de Educação

Escolaridade da população (10 anos ou mais) - 2010

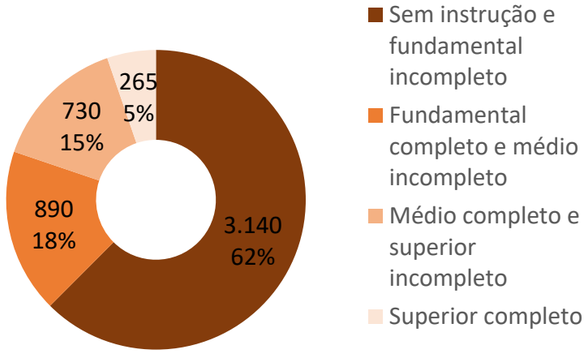

Taxa de analfabetismo - 1991 - 2010

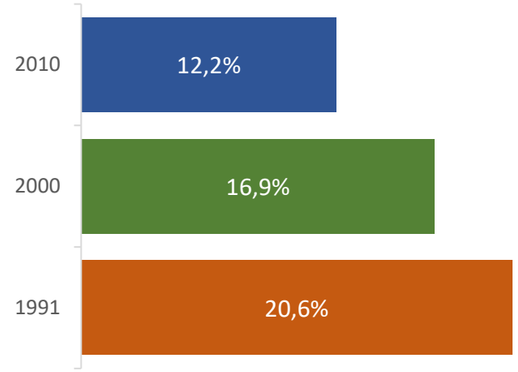

Taxa de desempenho escolar - Ensino Fundamental - 2019

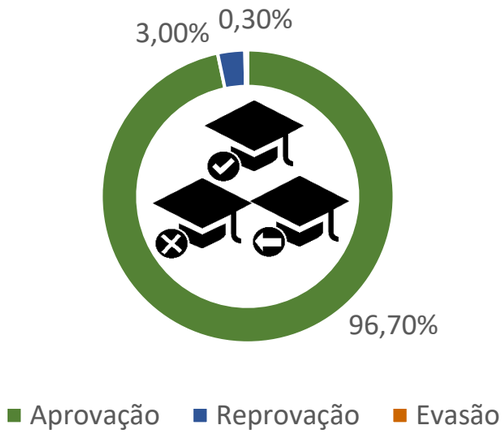

Taxa de desempenho escolar - Ensino Médio - 2019

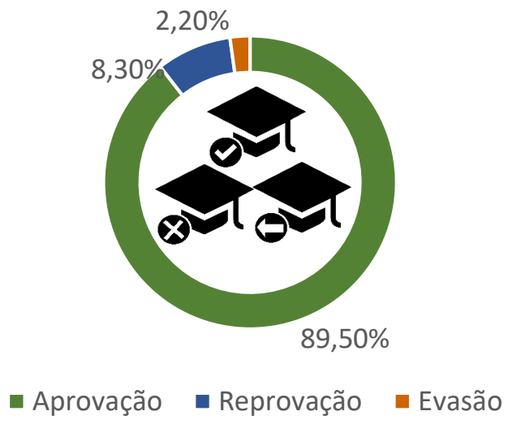

Perfil das Cidades Gaúchas - Trindade do Sul

Data de fundação do município		15/12/1987
Área Km² (2010)	268,4	0,09% do RS
População (2019)	6.149	0,05% do RS
PIB R$(2018)	180.272.528	0,04% do RS
Distância Capital	378	-

Indicadores de Educação

Nº de alunos matriculados - matrícula inicial - 2020

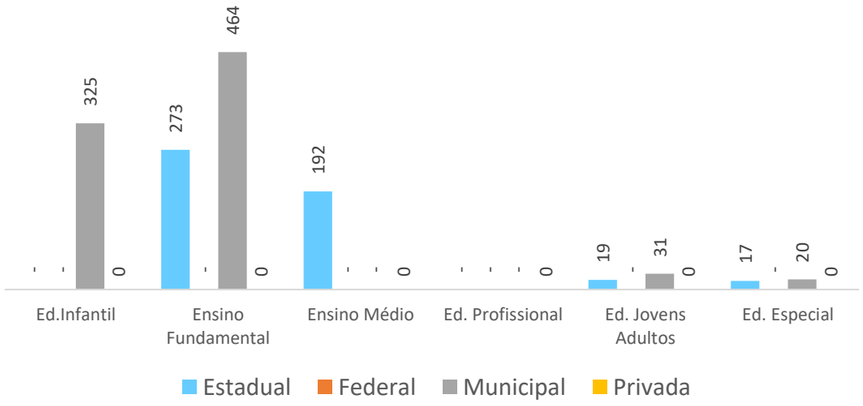

Nº de Estabelecimentos de ensino - 2020

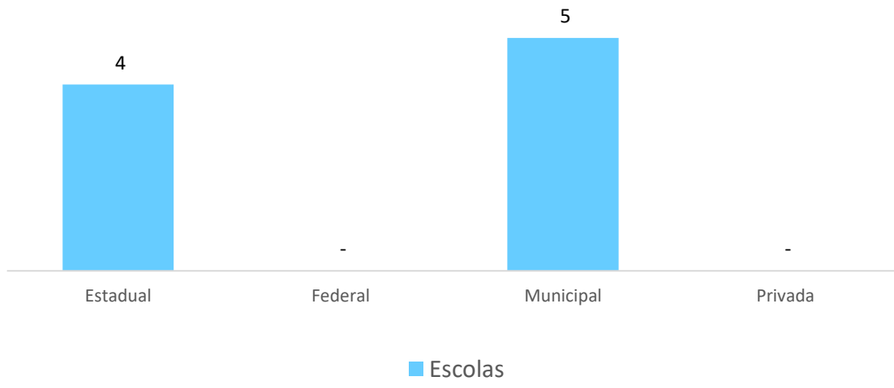

Índice de Desenvolvimento da Educação Básica - anos iniciais - 2005 - 2019

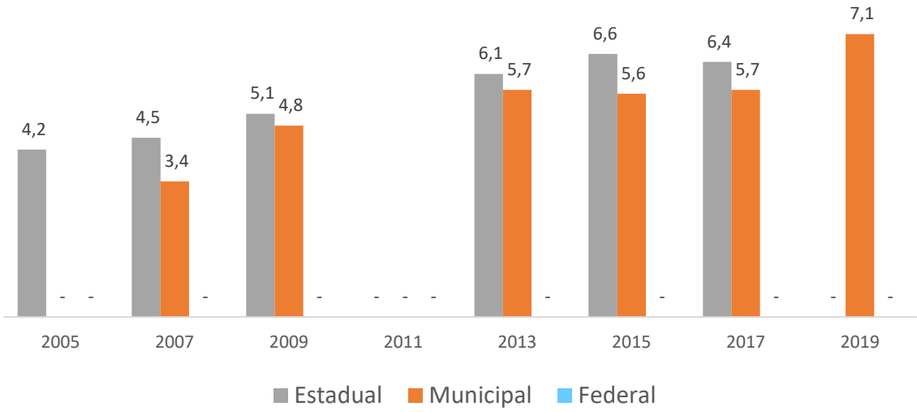

Índice de Desenvolvimento da Educação Básica - anos finais - 2005 - 2019

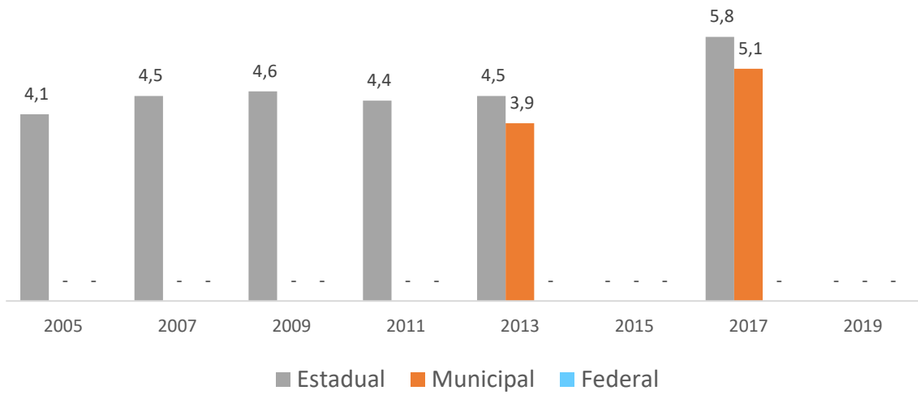

Perfil das Cidades Gaúchas - Trindade do Sul

Data de fundação do município		15/12/1987
Área Km² (2010)	268,4	0,09% do RS
População (2019)	6.149	0,05% do RS
PIB R$(2018)	180.272.528	0,04% do RS
Distância Capital	378	-

Bloco IV - Infraestrutura

* Frota de veículos automotores - 2010 - 2020

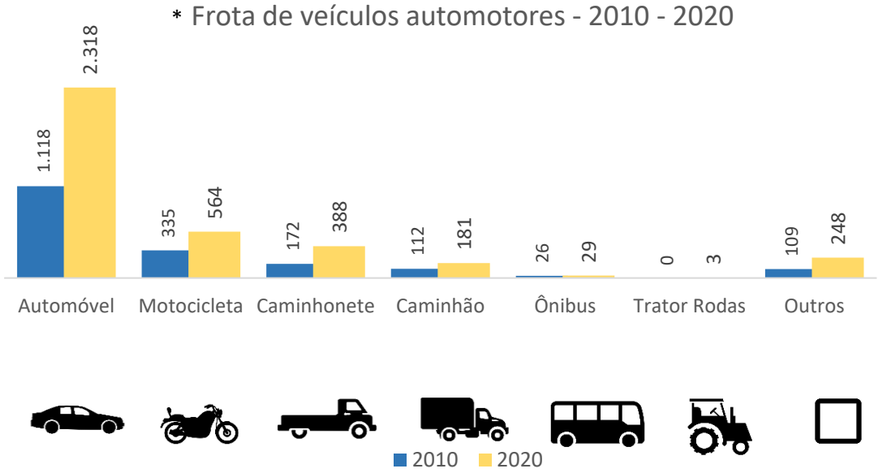

** Instituições financeiras - 2020

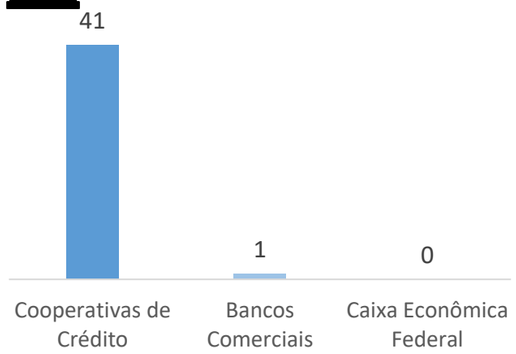

N° de consumidores de energia elétrica - 2011 - 2018

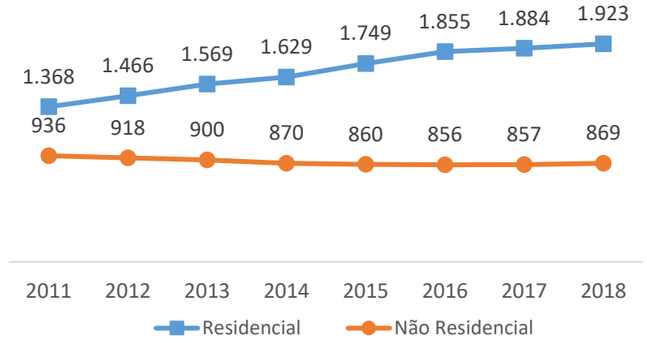

Principal(is) rodovia(s)

BRS-290 >> BRS-448 >> BRS-386 >> ERS-404 >> ERS-324

Situação dos Domicílios

Abastecimento de água - 2010

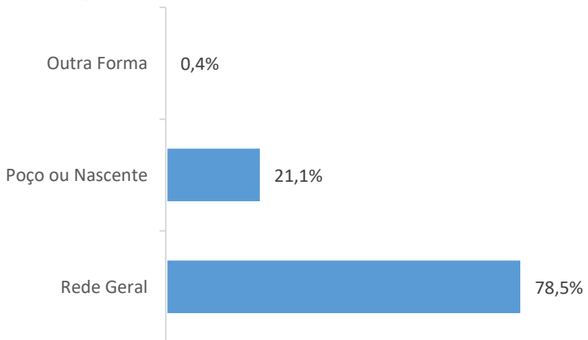

Telecomunicações - 2018

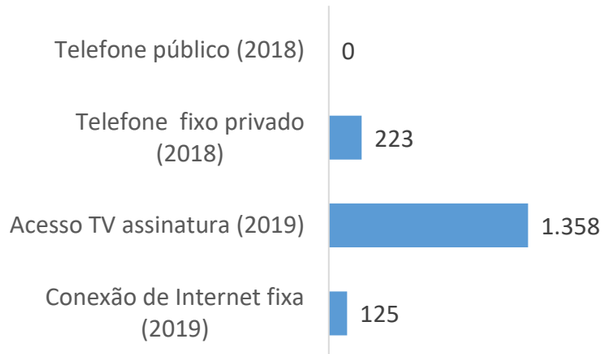

Esgotamento sanitário - 2010

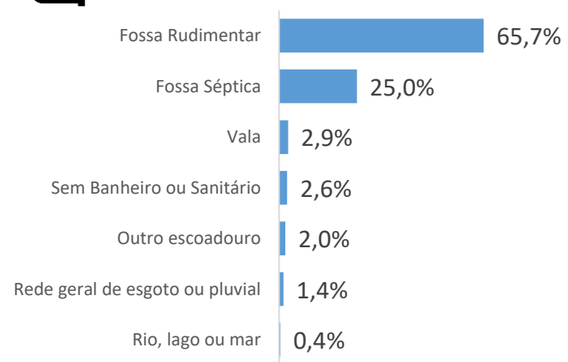

* Dados atualizados até maio de 2020.

** Dados até março de 2020. Cooperativas de crédito: dados de junho de 2019.

Data de fundação do município		15/12/1987
Área Km² (2010)	268,4	0,09% do RS
População (2019)	6.149	0,05% do RS
PIB R$(2018)	180.272.528	0,04% do RS
Distância Capital	378	-

Anexo

BLOCO I - PERFIL ECONÔMICO

COMPOSIÇÃO DO MERCADO
Número de empresas de acordo com a quantidade de funcionários em cada setor econômico. Fonte: MTE/RAIS.

SEGMENTOS COM MAIOR PARTICIPAÇÃO NO NÚMERO DE EMPRESAS
Número de empresas de acordo com o CNAE cadastrado junto a RAIS. Fonte: MTE/RAIS.

PARTICIPAÇÃO RELATIVA
Demonstra à importância de um segmento ou atividade econômica de uma determinada região representa em relação a unidade territorial maior. A participação varia de 0 a 1. Quanto mais próximo da unidade, maior a representatividade do segmento selecionado. Fonte: Sebrae/RS.

VALOR ADICIONADO BRUTO
Valor que a atividade acrescenta aos bens e serviços consumidos no seu processo produtivo. É a contribuição ao produto interno bruto pelas diversas atividades econômicas, obtida pela diferença entre o valor de produção e o consumo intermediário absorvido por essas atividades.
No cálculo do valor adicionado os impostos são desconsiderados. E o setor de serviços engloba o comércio. Fonte: IBGE.

VALOR ADICIONADO FISCAL
É calculado pela Receita Estadual. Ele é obtido a partir da diferença entre as operações de saídas (vendas) e as de entradas (compras) de mercadorias e serviços em todas as empresas localizadas no município. No caso das empresas do Simples Nacional, é feito um cálculo simplificado que considera como valor adicionado 32% sobre a receita bruta da empresa. Neste trabalho foi utilizado o VAF que compõe o IPM - Índice de Participação dos Municípios do ano corrente. Fonte: SEFAZ-RS - Receita Estadual – RS

PRODUTO INTERNO BRUTO - PIB
Bens e serviços finais produzidos no país durante um determinado período de tempo, descontadas as despesas com os insumos utilizados no processo de produção. É a medida do total do valor adicionado bruto gerado por todas as atividades econômicas, acrescida dos impostos líquidos de subsídios sobre produtos não incluídos na valoração da produção.
Fonte: IBGE.

PRODUTO INTERNO BRUTO PER CAPITA – PIB PER CAPITA
É o resultado da divisão do valor PIB pelo número de habitantes da área em estudo. Fonte: IBGE.

POTENCIAL DE CONSUMO
Representa a capacidade de consumo anual da população residente de uma localidade. O Índice aponta a participação percentual de cada município no total de potencial de consumo do país ou região, ou seja, indica o quanto cada região ou localidade representa do mercado nacional em termos de capacidade de consumo. Fonte: IPC Marketing/ABEP.

CLASSE DE RENDIMENTO
Este trabalho adotou o Critério de Classificação Econômica Brasil, definido pela Associação Brasileira das Empresas de Pesquisa - ABEP, também utilizado na metodologia do Índice de Potencial de Consumo. O critério é exclusivamente de classes econômicas, abandonando a pretensão de classificar a população em termos de classes sociais. O método permite estabelecer um parâmetro confiável de renda familiar de cada classe, em termos de renda média familiar

Classe	A	B1	B2	C1	C2	D/E
Renda média domiciliar mensal (R$) 2019	25.554,33	11.279,14	5.641,64	3.085,48	1.748,59	719,81

Fonte: IPC Marketing/ABEP.

DESCRIÇÃO DOS TIPOS DE DESPESA DO POTENCIAL DE CONSUMO

ALIMENTAÇÃO FORA DO DOMICÍLIO
Refere-se aos gastos com alimentação fora do domicílio, compreendendo as despesas com refeições, lanches, cafés da manhã, refrigerantes, cafezinhos, caldos, cervejas, chopes e outras bebidas alcoólicas. Fonte: IPC Marketing/ABEP.

ALIMENTAÇÃO NO DOMICÍLIO
Refere-se aos gastos com alimentação dentro do domicílio, compreendendo despesas com alimentos "in natura", industrializados, preparados e demais despesas de valores agregados como sacolão, varejão, etc. Fonte: IPC Marketing/ABEP.

ARTIGOS DE LIMPEZA
Refere-se aos gastos com artigos e produtos de limpeza do domicílio, como vassouras, rodos, recipientes para lixo, águas sanitárias, detergentes, sabões em pó, sabões em barra, desinfetantes, inseticidas, raticidas, ceras, lustra-móveis, esponjas de aço, amaciantes, alvejantes e coadores de café (papel). Fonte: IPC Marketing/ABEP.

BEBIDAS
Refere-se aos gastos com bebidas e infusões dentro do domicílio, compreendendo as despesas com sucos artificiais, cafés moídos e solúveis, mates, refrigerantes, cervejas, vinhos e outras bebidas alcoólicas. Fonte: IPC Marketing/ABEP.

CALÇADOS
Refere-se a todos os gastos com sapatos masculinos, femininos e infantis, sandálias masculinas, femininas e infantis, bolsas de mulher, guarda-chuva, bolsas, tênis e tênis infantis. Fonte: IPC Marketing/ABEP.

RECREAÇÃO E CULTURA
Refere-se aos gastos com brinquedos e jogos recreativos, aparelhos de celular e acessórios, fitas cassete e videocassete, CD-ROM, DVD, disquetes, mensalidades e taxas de clubes e academias, cinema, teatro, futebol e outras diversões, artigos de caça, pesca e camping, artigos esportivos, jornais e revistas não técnicas. Fonte: IPC Marketing/ABEP.

VIAGENS
Refere-se aos gastos com alimentação, hospedagem, passagens aéreas, de ônibus, despesas com combustível e excursão. Fonte: IPC Marketing/ABEP.

ELETROELETRÔNICOS
Refere-se aos gastos para aquisição de refrigeradores, máquinas de lavar roupas, fogões, condicionadores de ar, máquinas de costura, enceradeiras, secadoras de roupas, ferros elétricos, liquidificadores, ventiladores, exaustores, lâmpadas, pilhas, fornos elétricos, fornos de micro-ondas freezers, máquinas de lavar pratos, batedeiras, ozonizadores, aspiradores de pó, chuveiros elétricos, secadores de cabelos, processadores de alimentos, televisores, rádios, aparelhos de som acoplado, micro system, aparelhos de CD-ROM, aparelhos de DVD, home-theaters, videocassetes, grill, aparelho de fax e microcomputadores.
Fonte: IPC Marketing/ABEP.

Data de fundação do município		15/12/1987
Área Km² (2010)	268,4	0,09% do RS
População (2019)	6.149	0,05% do RS
PIB R$(2018)	180.272.528	0,04% do RS
Distância Capital	378	-

Anexo

FUMO
Refere-se aos gastos com cigarros, charutos, fumo para cachimbo, fumo para cigarros e outros artigos para fumantes, como fósforos, isqueiros etc.
Fonte: IPC Marketing/ABEP.

MEDICAMENTOS
Refere-se aos gastos para aquisição de produtos farmacêuticos (éticos e OTC) e materiais para curativos.
Fonte: IPC Marketing/ABEP.

VEÍCULO PRÓPRIO
Refere-se aos gastos com gasolina, álcool, consertos de veículos, estacionamentos, óleos, acessórios/peças, pneus, câmaras de ar e lubrificações/lavagens. Comprende, ainda, aquisição de veículos. Fonte: IPC Marketing/ABEP.

HIGIENE E CUIDADOS PESSOAIS
Refere-se aos gastos com artigos de higiene e de beleza, compreendendo despesas com perfumes, cremes para a pele, papéis higiênicos, bronzeadores, artigos para maquiagem, sabonetes, produtos para o cabelo, produtos para a pele, produtos para a boca, esmaltes, bases de unha, acetona, desodorantes e absorventes higiênicos.
Fonte: IPC Marketing/ABEP.

LIVROS E MATERIAL ESCOLAR
Refere-se aos gastos com artigos de educação e leitura, compreendendo livros, material didático, cadernos, artigos de papelaria, revistas técnicas e outros livros (bolso, brochura).
Fonte: IPC Marketing/ABEP.

HABITAÇÃO
Refere-se aos gastos das famílias com aluguel de moradia, imposto predial, condomínio, água e esgoto, energia elétrica, telefone fixo, telefone celular, tv por assinatura, gás encanado, taxa de lixo, serviços domésticos, gás de botijão, lenha, dedetização, carvão vegetal, consertos de aparelhos domésticos, consertos de móveis e outros.
Fonte: IPC Marketing/ABEP.

MATERIAIS DE CONSTRUÇÃO
Refere-se aos gastos com materiais e mão-de-obra, para reforma de imóveis.
Fonte: IPC Marketing/ABEP.

EDUCAÇÃO
Refere-se aos gastos com matrículas e mensalidades de cursos pré-escolar, ensino fundamental, ensino médio, ensino superior, cursos diversos e creche.
Fonte: IPC Marketing/ABEP.

MOBILIÁRIOS E ARTIGOS DO LAR
Refere-se aos gastos com aquisição de móveis, luminárias, adornos e enfeites, roupas de cama, mesa e banho, colchões, redes, tapetes, cortinas, utensílios de copa e cozinha, artigos de plástico, mamadeiras, garrafas térmicas, copos de vidro e outros utensílios.
Fonte: IPC Marketing/ABEP.

OUTRAS DESPESAS
Refere-se aos gastos com cabeleireiros, manicuras, pedicuros, sapateiros, barbeiros, alfaiates, costureiras, relojoeiros, tinturarias, lavanderias, empregados domésticos, fotografias para documentação, cerimônias familiares e práticas religiosas, serviços de cartórios e profissionais (advogados, despachantes, contadores), jogos de azar e apostas, construção, reforma e manutenção de jazigos, aluguel de aparelhos e utilidades de uso doméstico, alimentos e outros produtos para animais, flores, despesas de mudança, imposto de renda, imposto sobre serviços, contribuições trabalhistas à previdência social e associações de classe, pensão alimentícia, tarifas bancárias, justiça do trabalho, seguro de vida e demais despesas não detalhadas nas categorias de consumo acima. Compreende ainda aquisição de imóveis, aumento do ativo e diminuição do passivo referente a pagamento de prestações de empréstimos, carnês e outros investimentos.
Fonte: IPC Marketing/ABEP.

PLANO DE SAÚDE/TRATAMENTO MÉDICO E DENTÁRIO
Refere-se aos gastos com aquisição de bens e serviços relativos à saúde, como seguro-saúde, associações de assistência, tratamentos dentários, hospitalização, cirurgias, exames de laboratório, consultas médicas, óculos e lentes, mensalidades de clínicas, eletro diagnósticos e asilos.
Fonte: IPC Marketing/ABEP.

JOIAS, BIJUTERIAS E ARMARINHOS
Refere-se a todos os gastos com joias, bijuterias, relógios de pulso, tecidos e artigos de armarinho.
Fonte: IPC Marketing/ABEP.

TRANSPORTES URBANOS
Refere-se aos gastos habituais com transporte urbano, compreendendo despesas com ônibus, táxi, trem, metrô, barca e transporte escolar.
Fonte: IPC Marketing/ABEP.

VESTUÁRIO CONFECCIONADO
Refere-se a todos os gastos com roupas confeccionadas para homens, mulheres e crianças, como calças compridas, agasalhos, ternos, saias, cuecas, lingeries, shorts/bermudas, camisas, camisetas, blusas, meias, roupas de dormir, vestidos, roupas de banho, uniformes, fraldas e roupas de bebê.
Fonte: IPC Marketing/ABEP.

VALOR ADICIONADO POR SETOR
Valor agregado por setor econômico do município, sem contar os tributos. O setor de serviços agrega o setor do comércio.
Fonte: IBGE

DESCRIÇÃO DOS INDICADORES DE FINANÇAS MUNICIPAIS

DESPESA CORRENTE
São despesas pagas administrativas e operacionais da Administração Pública necessárias à manutenção e ao funcionamento dos serviços públicos em geral, seja por meio da Administração Direta ou Indireta. As despesas também estão estratificadas por função.

Data de fundação do município		15/12/1987
Área Km² (2010)	268,4	0,09% do RS
População (2019)	6.149	0,05% do RS
PIB R$(2018)	180.272.528	0,04% do RS
Distância Capital	378	-

Anexo

RECEITA CORRENTE
É constituída pelas receitas tributária, de contribuições, patrimonial, agropecuária, industrial, de serviços e outras e, ainda, as provenientes de recursos financeiros recebidos de outras pessoas de direito público ou privado, quando destinadas a atender despesas classificáveis em Despesas Correntes. Neste cálculo foram excluídas as deduções. Fonte: SICONFI - FINBRA - Tesouro Nacional.

DESPESAS POR FUNÇÃO
As despesas por função estão distribuídas de acordo com a descrição contábil normatizada pela Lei de Responsabilidade Fiscal e acompanhadas pelo SICONFI, e se referem ao descrito no rótulo da informação, exceto a rúbrica outros.
Fonte: SICONFI - FINBRA - Tesouro Nacional.

DESPESA POR FUNÇÃO: OUTROS
É o valor somado de todas as outras despesas presentes no balança anual do município (DCA), entre elas estão os gastos administrativos (salários de cargos de confiança e funções administrativas de carreira, capacitações, controle interno, tecnologia da informação, material de expediente e insumos), judiciários, defesa nacional, relações exteriores, assistência social, gestão ambiental, ciência e tecnologia, organização agrária, refinanciamento de dívidas, taxas, multas e comunicações. Fonte: SICONFI - FINBRA - Tesouro Nacional.

COMPRAS GOVERNAMENTAIS

TOTAL DAS COMPRAS GOVERNAMENTAIS
O valor das Compras Governamentais corresponde ao total adquirido pela administração pública municipal (Prefeitura, Camara de Vereadores, Empresas Públicas Municipais, etc) das seguintes naturezas de despesas: 3.3.90.30, 3.3.90.31, 3.3.90.32, 3.3.90.33, 3.3.90.36, 3.3.90.39, 4.4.90.51 e 4.4.90.52. O Valor adquirido de Micro e Pequenas Empresas leva em consideração o CNPJ das empresas fornecedoras, o respectivo valor adjudicado e o faturamento das mesmas para fins de enquadramento. Bem como o valor adquirido de empresas locais leva em consideração o endereço do CNPJ da fornecedora, sendo que este deve ser no município em questão. Fonte: TCE/RS.

EQUIPAMENTOS E MATERIAL PERMANENTE
Tipo de aquisição referente a compra de máquinário, equipamentos e utensílios (aparelhos e equipamentos médicos, hospitalares, odontológicos e laboratoriais, aparelhos de medição, de comunicação, utensílios domésticos, armamentos, equipamentos de informática, de proteção, segurança e socorro, processamento de dados, utensílios hidráulicos e elétricos, equipamentos de aúdio, vídeo e foto, equipamentos agríciolas e rodoviários, mobílias, veículos, etc).
Fonte: TCE/RS.

MATERIAL DE CONSUMO
Tipo de aquisição referente a compra de materiais de utilização diária e insumos (ração animal, software de base, bandereias, materiais de uso médico, peças, combustíveis, lubrificantes automotivos, explosivos e munições, ferramentas, medicamentos, itens de cama, mesa, banho, copa e cozinha, conservação e limpeza urbana, materiais de higiente, de limpeza, de expediente, uniformes, etc). Fonte: TCE/RS.

MATERIAL, BEM OU SERVIÇO PARA DISTRIBUIÇÃO GRATUITA
Tipo de aquisição referente a compra de materiais distribuidos a população gratuitamente (material educativo e cultura, brindes, broches, folhetos, itens gráficos, itens de divulgação, mercadorias para doação, como cestas básicas, roupas, telhas, etc). Fonte: TCE/RS.

OBRAS E INSTALAÇÕES
Tipo de aquisição referente a compra de serviços de obras, construções, e reformas (instalações diversas, benfeitorias em propriedades de terceiros, terraplanagens, estudos e projetos de obras, ampliações e demolições, etc). Fonte: TCE/RS.

OUTROS SERVIÇOS DE TERCEIROS - PESSOA FÍSICA
Tipo de aquisição referente a contratação de serviços prestados por pessoa física (autônomos, condomínios, estagiários, conferências, exposições e espetáculos, diárias pagas a pessoas físicas que não são funcionários da prefeitura, direitos autorais, juros, locação de imóveis, etc). Fonte: TCE/RS.

OUTROS SERVIÇOS DE TERCEIROS - PESSOA JURÍDICA
Tipo de aquisição referente a contratação de serviços prestados por pessoa jurídica (administração, manutenção, ampliação, melhorias no sistema de esgoto, apresentação artística e cultura, armazenagem, assinaturas de periódicos e anuidades, associações, federações e confederações, cursos, hospedagens, alimentação, lavagem, locações de bens móveis, médicos, manutenção de bens móveis, imóveis e equipamentos, seguros, despesas de luz, água, energia e internet, coleta de lixo e resíduos, serviços de cartório, etc). Fonte: TCE/RS.

PASSAGENS E DESPESAS COM LOCOMOÇÃO
Tipo de aquisição referente a compra de passagem para embarque em meios de transportes diversos (passagens áereas, rodoviárias ou hidroviárias, em âmbito municipal, estadual, nacional ou internacional, para servidores ou não servidores, despesas diversas com locomoção, garagem e estacionamento, locação de meios de transporte, etc). Fonte: TCE/RS.

PREMIAÇÕES CULTURAIS, ARTÍSTICAS, CIENTÍFICAS, DESPORTIVAS
Tipo de aquisição referente a compra de artigos destinados a premiações ou pagamentos (placas, medalhas, troféus, pagamentos de premiação em dinheiro, compra de bens ou serviços destinados a premiações, etc.). Fonte: TCE/RS.

ESTABELECIMENTOS POR PORTE (FATURAMENTO)
Número absoluto de estabelecimentos (matriz + filial) no município de acordo com o enquadramento do faturamento anual. Fonte: Receita Federal do Brasil.

TEMPO DE EXISTÊNCIA
Número absoluto de empresas no município de acordo com a data de constituição das mesmas. Fonte: Receita Federal do Brasil.

RECEITA MÉDIA BRUTA
Total de receitas provenientes da venda de mercadorias ou de uma prestação de serviços dividido pelo número de empresas optantes pelo Simples. Fonte: SEFAZ-RS - Receita Estadual – RS

EMPRESAS OPTANTES PELO SIMPLES
Empresas que optaram pelo regime tributário do Simples Nacional. O Simples Nacional é um regime compartilhado de arrecadação que contempla empresas com receita bruta anual de até R$ 4,8 milhões. Fonte: Receita Federal do Brasil

POPRIEDADES RURAIS
Número absoluto de propriedades rurais conforme último Censo. Fonte: Censo Agropecuário 2017 - IBGE

Data de fundação do município		15/12/1987
Área Km² (2010)	268,4	0,09% do RS
População (2019)	6.149	0,05% do RS
PIB R$(2018)	180.272.528	0,04% do RS
Distância Capital	378	-

Anexo

ÁREA COLHIDA EM RELAÇÃO A PLANTADA
Área colhida é toda a terra destinada a lavouras temporárias e permanentes em que houve colheita no ano da pesquisa e área plantada refere-se a toda a terra destinada a lavouras temporárias e permanentes em que houve cultivo no ano da pesquisa. A relação entre as duas é obtida pela divisão da área colhida pela área plantada. Fonte: IBGE - Produção Agrícola Municipal

ÁREA PLANTADA
Área plantada refere-se a toda a terra destinada a lavouras temporárias e permanentes em que houve cultivo no ano da pesquisa. Fonte: IBGE - Produção Agrícola Municipal

VALOR DA PRODUÇÃO
Valor de toda a produção agrícola no município no ano da pesquisa. Fonte: IBGE - Produção Agrícola Municipal

PRINCIPAIS CULTURAS AGRÍCOLAS
Cinco principais culturas agrícolas, sendo o critério metodológico de maior valor de produção no ano da pesquisa. Fonte: IBGE - Produção Agrícola Municipal

RENDIMENTO MÉDIO POR HECTARE
Informação obtida dividindo o valor de toda a produção agrícola no município no ano da pesquisa pela quantidade de hectares colhidos. Fonte: IBGE - Produção Agrícola Municipal

REBANHO DO MUNICÍPIO
Contagem absoluta dos oito principais rebanhos, de acordo metodologia IBGE aplicada a todo BR, sendo avaliada a variação dos rebanhos de mesma espécie ao longo de uma década.
Fonte: IBGE - Pesquisa da Pecuária Municipal

BLOCO II - PERFIL DEMOGRÁFICO

POPULAÇÃO RESIDENTE
Número absoluto de habitantes no município, segundo estimativas do Departamento de Economia e Estatística no ano mais recente e pelo Censo no ano de 2000, distribuido por faixas etárias e gênero.
Fonte: Departamento de Economia e Estatística - DEE/ Secretária de Planejamento, Orçamento e Gestão.

CARACTERÍSTICAS DA POPULAÇÃO

LOCAL DE DOMICÍLIO
Número absoluto de habitantes por localização do domicílio no município.
Fonte: Departamento de Economia e Estatística - DEE/ Secretária de Planejamento, Orçamento e Gestão.

GÊNERO
Número absoluto de homens e mulheres no município, segundo estimativas do DEE/ Secretária de Planejamento, Orçamento e Gestão.
Fonte: Departamento de Economia e Estatística - DEE/ Secretária de Planejamento, Orçamento e Gestão.

EXPECTATIVA DE VIDA AO NASCER
Número médio de anos que um recém-nascido esperaria viver se estivesse sujeito a uma lei de mortalidade.
Fonte: Atlas do Desenvolvimento Humano no Brasil - PNUD.

ENVELHECIMENTO
Razão entre a população de 65 anos ou mais e a população total, multiplicado por 100. Fonte: FEE-RS e Sebrae/RS.

RAZÃO DE DEPENDÊNCIA
Participação da população dependente, considerada inativa (0 a 14 anos e 65 anos e mais de idade) sobre a população potencialmente ativa (15 a 64 anos de idade).
Fonte: FEE-RS e Sebrae/RS.

MORTALIDADE INFANTIL
Número de crianças falecidas, até um ano de idade, a cada 1000 nascimentos durante determinado ano e local. Fonte: DEE - Departamento de Economia e Estatística - RS

EVOLUÇÃO DA POPULAÇÃO
População residente no município em números absolutos, de acordo com o Censo e estimativas realizadas pela FEE. Fonte: FEE-RS e IBGE.

DOMICÍLIO
Moradia de uma pessoa ou de um grupo de pessoas, onde o relacionamento é ditado por laços de parentesco, dependência doméstica ou normas de convivência. O domicílio particular é classificado como permanente quando localizado em unidade que se destina a servir de moradia (casa, apartamento e cômodo). Fonte: FEE-RS e IBGE.

POPULAÇÃO POTENCIALMENTE ATIVA
É aquela parcela da população considerada potencialmente produtiva entre 15 e 64 anos de idade. Fonte: FEE-RS e Sebrae/RS.

POPULAÇÃO DEPENDENTE
É aquela parcela da população considerada economicamente dependente (os menores de 15 anos e os de 65 anos ou mais). Fonte: FEE-RS e Sebrae/RS.

BLOCO III - PERFIL SOCIAL

ÍNDICE DE DESENVOLVIMENTO SOCIOECONÔMICO - IDESE
É o indicador-síntese que tem o propósito de mensurar o nível de desenvolvimento dos municípios do Rio Grande do Sul. O IDESE é composto por 12 indicadores, divididos em três blocos: Educação, Renda e Saúde. O IDESE é classificado da seguinte forma: alto (acima de 0,800), médio (entre 0,500 e 0,799) e baixo (abaixo de 0,499). Fonte: DEE - Departamento de Economia e Estatística - RS

RECURSOS DE ASSISTÊNCIA À SAÚDE
Apresenta o quantitativo de profissionais, número de hospitais e nº de leitos disponíveis no território, contidos no Cadastro Nacional dos Estabelecimentos de Saúde do Brasil – CNES.
Fonte: Ministério da Saúde - Cadastro Nacional dos Estabelecimentos de Saúde do Brasil - CNES.

REMUNERAÇÃO MÉDIA
É a divisão da remuneração mensal pelo salário mínimo correspondente a um respectivo mês, em seguida soma-se cada valor encontrado e divide-se o resultado pelo número de meses trabalhados durante o ano-base.
Fonte: MTE/RAIS.

Data de fundação do município		15/12/1987
Área Km² (2010)	268,4	0,09% do RS
População (2019)	6.149	0,05% do RS
PIB R$(2018)	180.272.528	0,04% do RS
Distância Capital	378	-

Anexo

FAIXA DE REMUNERAÇÃO MÉDIA
É a faixa de remuneração média mensal do trabalhador, em intervalos de salários mínimos. Fonte: MTE/RAIS.

ÍNDICE DE GINI
É um indicador que mede o grau de concentração de renda em determinado grupo. Ele aponta a diferença entre os rendimentos dos mais pobres e dos mais ricos. Mede o grau de concentração de uma distribuição, cujo valor varia de zero (perfeita igualdade) até um (a desigualdade máxima). Fonte: IBGE.

RENDA DOMICILIAR PER CAPITA
É o somatório da renda individual dos moradores do mesmo domicílio. A Renda domiciliar per capita é calculada dividindo-se o total de renda pelo número de moradores de uma residência. Fonte:
IBGE.

ESCOLARIDADE DA POPULAÇÃO
Escolaridade declarada da população com 10 anos ou mais. Fonte: IBGE.

TAXA DE ANALFABETISMO
É o percentual das pessoas analfabetas(*) de um grupo etário, em relação ao total de pessoas do mesmo grupo etário.
(*) Analfabeta - pessoa que não sabe ler e escrever um bilhete simples no idioma que
conhece. Fonte: IBGE.

ALUNOS MATRICULADOS
Número de alunos matriculados em cada esfera da educação regular até o ensino médio, incluindo educação profissional e especial. Fonte: MEC/INEP - Censo Escolar da Educação Básica.

ESTABELECIMENTOS DE ENSINO
Número de estabelecimentos em cada esfera da educação regular até o ensino médio, incluindo educação profissional e especial. Fonte: MEC/INEP - Censo Escolar da Educação Básica.

TAXA DE DESEMPENHO ESCOLAR
É o percentual de alunos aprovados, reprovados e evadidos do total de alunos matriculados nas esferas estadual, municipal e privada.
Fonte: Secretaria da Educação do Estado do Rio Grande do Sul - MEC/INEP - Censo Escolar da
Educação Básica.

IDEB - ÍNDICE DE DESENVOLVIMENTO DA EDUCAÇÃO BÁSICA
Mensura o desempenho do sistema educacional brasileiro a partir da combinação entre a proficiência obtida pelos
estudantes em avaliações externas de larga escala (Prova Brasil e Saeb) e a taxa de aprovação, indicador que tem influência na eficiência do fluxo escolar, ou seja, na progressão dos estudantes entre etapas/anos. Fonte: INEP – Ministério da Educação

BLOCO IV INFRAESTRTURA

FROTA DE VEÍCULOS
É o quantitativo de veículos automotores.
Fonte: DENATRAN - Sistema Nacional de Estatística de Trânsito/SINET.

INSTITUIÇÕES FINANCEIRAS
Fonte: BCB - Banco Central do Brasil

CONSUMIDORES DE ENERGIA ELÉTRICA
A quantidade de consumidores residencial e não residencial de energia elétrica no território.
Fonte: DEE - Departamento de Economia e Estatística - RS

ABASTECIMENTO DE ÁGUA
A variável apresenta a situação dos domicílios por tipo de acesso a água.
Fonte: FEE-RS.

TELECOMUNICAÇÕES
Fonte: DEE - Departamento de Economia e Estatística - RS

ESGOTAMENTO SANITÁRIO
A variável apresenta a situação dos domicílios por tipo de esgoto sanitário.
Fonte: FEE-RS.

CABEÇALHO

DATA DE FUNDAÇÃO DO MUNICÍPIO
Data de emancipação/fundação do município de acordo com o meio legal que o tenha instituído.
Fonte: FAMURS

ÁREA
Dimensão oficial do município em quilômetros quadrados.
Fonte: IBGE

DISTÂNCIA CAPITAL
Distância oficial dos municípios até a capital do estado por meio das vias terrestres mais próximas.
Fonte: DAER-RS

SEBRAE

Serviço de Apoio às
Micro e Pequenas Empresas
Rio Grande do Sul