

ADMINISTRAÇÃO PÚBLICA

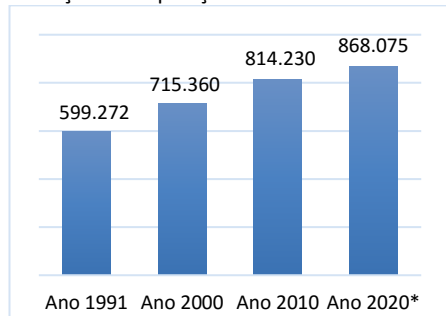
Prefeito: José Pessoa Leal

DADOS GERAIS

Microrregião (IBGE): Teresina
 Território (SEPLAN): Entre Rios
 Território (SEBRAE): Teresina
 Área: 1.391,04 km²
 Densidade Demográfica: 624,0 hab/km²
 Municípios de Origem: Campo Maior, Valença do Piauí e Regeneração
 Data da Instalação: 16/08/1852
 Fonte: IBGE / SEPLAN

DEMOGRAFIA

Evolução da População Residente: 1ª no PI



Fonte: IBGE: Censos Demográficos e População Estimada

População (ano 2010)	Total	%
Total	814.439	100
Homens	380.693	46,7
Mulheres	433.746	53,3
Urbana	767.777	94,3
Rural	46.662	5,7
Faixa Etária: 0 a 14	191.538	23,5
Faixa Etária: 15 a 59	553.779	68,0
Faixa Etária: 60 ou +	69.122	8,5

Fonte: IBGE – Censo/2010

INFRAESTRUTURA (ano 2010)

Total de Domicílios	Total	%
- Urbanos	210.093	94,6%
- Rural	12.061	5,4%

Fonte: IBGE – Censo/2010.

GESTÃO PÚBLICA EMPREENDEDORA

Legislação	Sim	Não
Lei Geral Implementada		X
Política de Desenvolvimento		X
Rede Simples Implantada	X	
Sala do Empreendedor	X	

Fonte: SEBRAE/PI

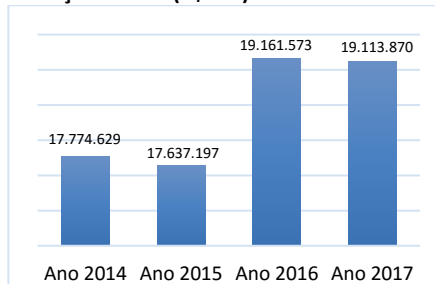
INDICADORES MUNICIPAIS DE GESTÃO

- **IEGM - Índice de Efetividade da Gestão Municipal (ano 2018):** B 0,65 (Efetiva)
- **IFGF - Índice Firjan de Gestão Fiscal (ano 2018):** 0,6375 (Conceito B) - 15ª PI
- **ISDEL - Índice Sebrae de Desenvolvimento Econômico Local (ano 2017):** 0,423 - 1ª PI
- **IFDM - Índice Firjan de Desenvolvimento Municipal (ano 2016):** 0,8275 Desenvolvimento Alto
- **IDH - Índice de Desenvolvimento Humano (ano 2010):** 0,751 - Desenvolvimento Alto.

Fontes: TCE-PI; Firjan; Sebrae; PNUD.

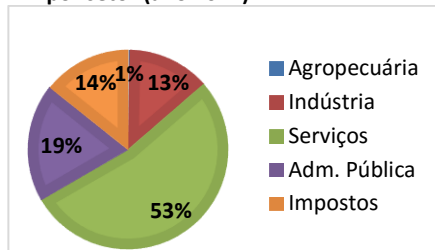
PRODUTO INTERNO BRUTO (R\$ mil)

Evolução do PIB (R\$ mil): 1ª no PI



Fonte: IBGE

PIB por setor (ano 2017):



Fonte: IBGE

Evolução do PIB Per capita (R\$):

Período	Teresina
Ano 2017	22.482
Ano 2016	22.611
Ano 2015	20.891

Fonte: IBGE

MERCADO DE TRABALHO (ano 2019)

Pessoas Registradas	Total	%
Total	282.806	100%
Comércio	52.195	18,5%
Serviços	116.294	41,1%
Indústria	16.168	5,7%
Construção Civil	17.968	6,4%
Adm. Pública	75.962	26,9%
Outros	4.219	1,5%

Fonte: Ministério da Economia

EMPRESAS (maio/2020)

Porte Econômico	Total
TOTAL	
MEI	33.649
Microempresa – ME	27.467
Empresa de Pequeno Porte – EPP	3.322
Demais (Média, Grandes e Não Declarado)	5.529

Fonte: Receita Federal / DataSebrae

Sector Econômico	Total
Comércio	29.196
Serviços	29.911
Construção Civil	4.201
Indústria	6.508
Agropecuária	151

Fonte: Receita Federal / DataSebrae

Principais Atividades	Total
Comércio varejista de artigos de vestuários e acessórios	5.321
Cabeleireiro, Manicure e Pedicure	3.713
Minimercados, mercearias e armazéns	2.899

Fonte: Receita Federal / DataSebrae

AGRICULTURA (ano 2019)

Culturas	Produção (t)	Valor (R\$ mil)
Arroz	1.359	1.223
Banana	480	624
Caná de Açúcar	169.250	21.190
Castanha de Caju	55	121
Coco da Baía	1.560	1.326
Feijão	248	546
Goiaba	88	136
Laranja	450	540
Mandioca	2.000	650
Manga	282	226
Melancia	750	450
Milho	1.950	1.463

Fonte: IBGE - Produção Agrícola Municipal/2019

PECUÁRIA (ano 2019)

Efetivo	Unid	Quantidade
Bovino	Cabeça	10.346
Caprino	Cabeça	5.118
Ovino	Cabeça	5.349
Suíno	Cabeça	13.775
Leite de Vaca	mil l	2.585
Pesca - Tambaqui	kg	300.399
Pesca - Tilápia	kg	40.199
Pesca – Tambacu	Kg	24.850

Fonte: IBGE - Produção da Pecuária Municipal/2019

EDUCAÇÃO (2019)

Nº de Matrículas	Total	%
TOTAL	170.385	100,0
Creche	13.169	7,7%
Pré escolar	22.895	13,4%
Fundamental – Inicial	57.682	33,9%
Fundamental – Final	45.889	26,9%
Médio	30.750	18,0%

IDEB - Rede Pública Municipal (ano 2019)

Taxas	Resultado	Meta
Ano Iniciais	7,4	6,1
Anos Finais	6,3	5,6

Fonte: INEP

PROGRAMA BOLSA FAMÍLIA (ago/2020)

Total de Famílias Cadunico: 116.282
 Total de Pessoas Cadastradas: 309.806
 Percentual da População: 35,7%
 Quant. de Famílias Beneficiadas: 63.866
 Fonte: Ministério da Cidadania

SANEAMENTO BÁSICO (ano 2018)

Descrição	Dados
Índice de Atendimento Água	95,6%
Ligações Ativas de Água	244.658
Índice de Atendimento Esgoto	29,3%
Ligações Ativas de Esgoto	48.458

Fonte: SNIS

OUTRAS INFORMAÇÕES

Principal mercado consumidor do estado do Piauí. Comércio varejista e atacadista; gastronomia; indústria de confecções; turismo de negócios; Produção de Leite Bovino (3ª PI); Piscicultura – Tambaqui (5ª PI) e Tambacú (7ª PI);