

ADMINISTRAÇÃO PÚBLICA

Prefeito: Carlos Augusto de Araújo Braga

DADOS GERAIS

Microrregião (IBGE): Alto Parnaíba Piauiense
Território (SEPLAN): Chapada das Mangabeiras

Território (SEBRAE): Bom Jesus
Distância para Teresina: 925 km

Área: 5.285,43 km²

Densidade Demográfica: 1,2 hab/km²

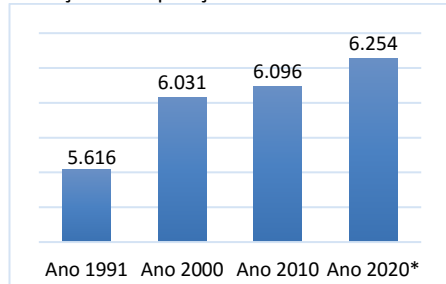
Município de Origem: Parnaçuá

Data da Instalação: 26/12/1873

Fonte: IBGE / SEPLAN

DEMOGRAFIA

Evolução da População Residente: 112ª no PI



Fonte: IBGE: Censos Demográficos e População Estimada

População (ano 2010)	Total	%
Total	6.096	100
Homens	3.219	52,8
Mulheres	2.877	47,2
Urbana	3.544	58,1
Rural	2.552	41,9
Faixa Etária: 0 a 14	2.082	34,2
Faixa Etária: 15 a 59	3.497	57,4
Faixa Etária: 60 ou +	517	8,5

Fonte: IBGE – Censo/2010

INFRAESTRUTURA (ano 2010)

Total de Domicílios	Total	%
Total	1.529	100%
- Urbanos	913	59,7%
- Rural	616	40,3%

Fonte: IBGE – Censo/2010.

GESTÃO PÚBLICA EMPREENDEDORA

Legislação	Sim	Não
Lei Geral Implementada		X
Política de Desenvolvimento		X
Rede Simples Implantada	X	
Sala do Empreendedor		X

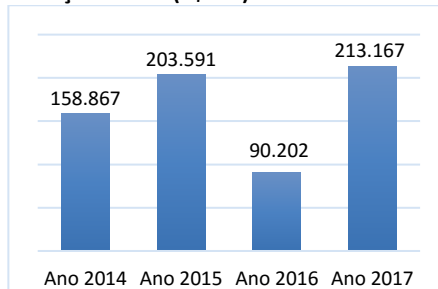
Fonte: SEBRAE/PI

INDICADORES MUNICIPAIS DE GESTÃO

- **IEGM - Índice de Efetividade da Gestão Municipal (ano 2018):** C 0,38 (Baixo Nível de Adequação)
 - **IFGF - Índice Firjan de Gestão Fiscal (ano 2018):** 0,5476 (Dificuldade) - 38ª PI
 - **ISDEL - Índice Sebrae de Desenvolvimento Econômico Local (ano 2017):** 0,217 – 184ª PI
 - **IFDM - Índice Firjan de Desenvolvimento Municipal (ano 2016):** Dados não disponíveis
 - **IDH - Índice de Desenvolvimento Humano (ano 2010):** 0,544 desenvolvimento baixo.
- Fontes: TCE-PI; Firjan; Sebrae; PNUD.

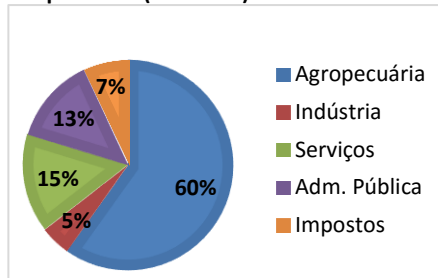
PRODUTO INTERNO BRUTO (R\$ mil)

Evolução do PIB (R\$ mil): 28ª no PI



Fonte: IBGE

PIB por setor (ano 2017):



Fonte: IBGE

Evolução do PIB Per Capita (R\$):

	Santa Filomena	Teresina
Ano 2017	34.627	22.482
Ano 2016	14.655	22.611
Ano 2015	33.038	20.891

Fonte: IBGE

MERCADO DE TRABALHO (ano 2019)

Pessoas Registradas	Total	%
Total	356	100%
Comércio	35	9,8%
Serviços	12	3,4%
Indústria	6	1,7%
Construção Civil	0	0%
Adm. Pública	5	1,4%
Outros	298	83,7%

Fonte: Ministério da Economia

EMPRESAS (maio/2020)

Porte Econômico	Total
TOTAL	220
MEI	97
Microempresa – ME	97
Empresa de Pequeno Porte – EPP	13
Demais (Média, Grandes e Não Declarado)	13

Fonte: Receita Federal / DataSebrae

Setor Econômico	Total
Comércio	147
Serviços	42
Construção Civil	06
Indústria	16
Agropecuária	09

Fonte: Receita Federal / DataSebrae

Principais Atividades	Total
Minimercados, mercearias	42
Comércio var. de artigos do vestuário	14
Comércio var. de Bebidas	09

Fonte: Receita Federal / DataSebrae

AGRICULTURA (ano 2019)

Culturas	Produção (t)	Valor (R\$ mil)
Algodão	16.673	20.841
Arroz	2.856	2.856
Cana de Açúcar	660	99
Fava	08	80
Feijão	93	279
Mandioca	480	173
Milho	83.693	48.284
Soja	187.737	204.633

Fonte: IBGE - Produção Agrícola Municipal/2019

PECUÁRIA (ano 2019)

Efetivo	Unid	Quantidade
Bovino	Cabeça	14.889
Caprino	Cabeça	2.302
Ovino	Cabeça	1.098
Suíno	Cabeça	1.875
Leite de Vaca	mil l	215
Mel de Abelha	Kg	-
Pesca - Tambaqui	kg	11.700
Pesca – Tambacu	kg	5.500

Fonte: IBGE - Produção da Pecuária Municipal/2019

EDUCAÇÃO (2019)

Nº de Matrículas	Total	%
TOTAL	1.746	100,0
Creche	78	4,5%
Pré escolar	216	12,4%
Fundamental – Inicial	607	34,8%
Fundamental – Final	548	31,4%
Médio	297	17,0%

Fonte: INEP

IDEB - Rede Pública Municipal (ano 2019)

Taxas	Resultado	Meta
Ano Iniciais	4,5	4,8
Anos Finais	3,9	3,9

Fonte: INEP

PROGRAMA BOLSA FAMÍLIA (ago/2020)

Total de Famílias Cadunico: 1.425
Total de Pessoas Cadastradas: 4.434
Percentual da População: 70,9%
Quant. de Famílias Beneficiadas: 933
Fonte: Ministério da Cidadania

SANEAMENTO BÁSICO (ano 2018)

Descrição	Dados
Índice de Atendimento Água	22,8%
Ligações Ativas de Água	399
Índice de Atendimento Esgoto	0%
Ligações Ativas de Esgoto	-

Fonte: SNIS

COMPRAS MUNICIPAIS (ano 2019)

Descrição	Quant	Valor (R\$)
Total Homologado	37	10.730.449
Material de Consumo	08	3.837.370
Obras e Serviços	08	1.931.742
Mat. Permanente	05	1.105.232
Outros	14	3.575.009
Outros Serviços	02	281.096

Fonte: TCE. Mural das Licitações.

OUTRAS INFORMAÇÕES

Produção de Soja (5ª), Milho (6ª), Arroz (6ª PI),
Potencial mineral de exploração de Caulim