

### ADMINISTRAÇÃO PÚBLICA

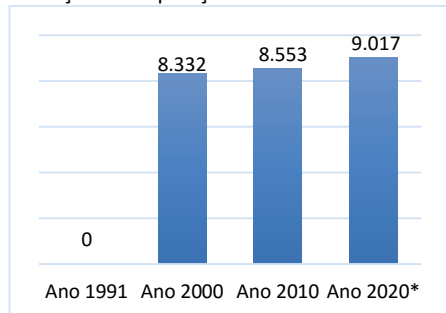
Prefeito: Raimundo Júlio Coelho

### DADOS GERAIS

Microrregião (IBGE): Alto Médio Canindé  
Território (SEPLAN): Chapada do Vale do Rio Itaim  
Território (SEBRAE): Picos  
Distância para Teresina: 522 km  
Área: 1.284,67 km<sup>2</sup>  
Densidade Demográfica: 7,0 hab/km<sup>2</sup>  
Município de Origem: Paulistana  
Data da Instalação: 01/1993  
Fonte: IBGE / SEPLAN

### DEMOGRAFIA

Evolução da População Residente: 71ª no PI



Fonte: IBGE: Censos Demográficos e População Estimada

População (ano 2010)	Total	%
<b>Total</b>	<b>8.565</b>	<b>100</b>
Homens	4.289	50,1
Mulheres	4.276	49,9
Urbana	1.156	13,5
Rural	7.409	86,5
Faixa Etária: 0 a 14	2.279	26,6
Faixa Etária: 15 a 59	5.272	61,6
Faixa Etária: 60 ou +	1.002	11,7

Fonte: IBGE – Censo/2010

### INFRAESTRUTURA (ano 2010)

Total de Domicílios	Total	%
<b>Total de Domicílios</b>	<b>2.191</b>	<b>100%</b>
- Urbanos	362	16,5%
- Rural	1.829	83,5%

Fonte: IBGE – Censo/2010.

### GESTÃO PÚBLICA EMPREENDEDORA

Legislação	Sim	Não
Lei Geral Implementada		X
Política de Desenvolvimento		X
Rede Simples Implantada	X	
Sala do Empreendedor		X

Fonte: SEBRAE/PI

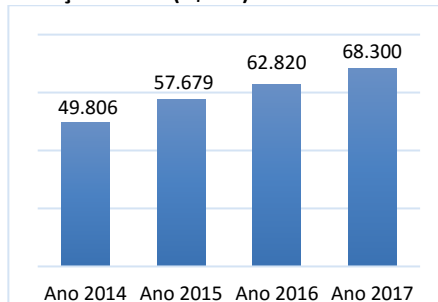
### INDICADORES MUNICIPAIS DE GESTÃO

- **IEGM - Índice de Efetividade da Gestão Municipal (ano 2018):** C+ 0,58 (Em Fase de Adequação)
- **IFGF - Índice Firjan de Gestão Fiscal (ano 2018):** 0,4492 (Dificuldade) - 71ª PI
- **ISDEL – Índice Sebrae de ISDEL – Índice Sebrae de Desenvolvimento Econômico Local (ano 2017):** 0,249 – 112ª PI
- **IFDM - Índice Firjan de Desenvolvimento Municipal (ano 2016):** 0,5638  
Desenvolvimento Regular - 129ª PI
- **IDH - Índice de Desenvolvimento Humano (ano 2010):** 0,515 desenvolvimento baixo.

Fontes: TCE-PI; Firjan; Sebrae; PNUD.

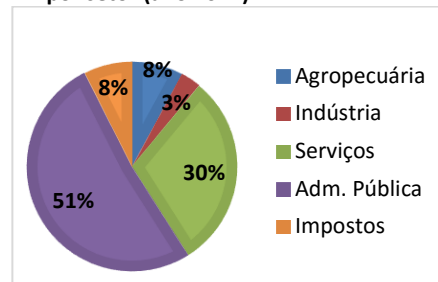
### PRODUTO INTERNO BRUTO (R\$ mil)

Evolução do PIB (R\$ mil): 75ª no PI



Fonte: IBGE

### PIB por setor (ano 2017):



Fonte: IBGE

### Evolução do PIB Per capita (R\$):

Período	Queimada Nova	Teresina
Ano 2017	7.724	22.482
Ano 2016	7.122	22.611
Ano 2015	6.557	20.891

Fonte: IBGE

### MERCADO DE TRABALHO (ano 2019)

Pessoas Registradas	Total	%
<b>Total</b>	<b>423</b>	<b>100%</b>
Comércio	97	22,9%
Serviços	44	10,4%
Indústria	26	6,1%
Construção Civil	0	0%
Adm. Pública	253	59,8%
Outros	3	0,7%

Fonte: Ministério da Economia

### EMPRESAS (maio/2020)

Porte Econômico	Total
<b>TOTAL</b>	<b>191</b>
MEI	95
Microempresa – ME	69
Empresa de Pequeno Porte – EPP	10
Demais (Média, Grandes e Não Declarado)	17

Fonte: Receita Federal / DataSebrae

Setor Econômico	Total
Comércio	115
Serviços	58
Construção Civil	05
Indústria	13

Fonte: Receita Federal / DataSebrae

Principais Atividades	Total
Comércio var. de artigos do vestuário	18
Restaurantes e similares	11
Minimercados, mercearias	10

Fonte: Receita Federal / DataSebrae

### AGRICULTURA (ano 2019)

Culturas	Produção (t)	Valor (R\$ mil)
Feijão	14	31
Mandioca	50	15
Milho	18	15

Fonte: IBGE - Produção Agrícola Municipal/2019

### PECUÁRIA (ano 2019)

Efetivo	Unid	Quantidade
Bovino	Cabeça	5.616
Caprino	Cabeça	40.823
Ovino	Cabeça	35.816
Suíno	Cabeça	4.025
Leite de Vaca	mil l	817
Mel de Abelha	Kg	44.465
Pesca - Tambaqui	kg	-
Pesca - Tilápia	kg	14.344

Fonte: IBGE - Produção da Pecuária Municipal/2019

### EDUCAÇÃO (2019)

Nº de Matrículas	Total	%
<b>TOTAL</b>	<b>1.792</b>	<b>100,0</b>
Creche	112	6,3%
Pré escolar	186	10,4%
Fundamental – Inicial	561	31,3%
Fundamental – Final	600	33,5%
Médio	333	18,6%

Fonte: INEP

### IDEB - Rede Pública Municipal (ano 2019)

Taxas	Resultado	Meta
Ano Iniciais	3,6	4,7
Anos Finais	3,8	4,4

Fonte: INEP

### PROGRAMA BOLSA FAMÍLIA (ago/2020)

Total de Famílias Cadunico: 2.442  
Total de Pessoas Cadastradas: 6.430  
Percentual da População: 71,3%  
Quant. de Famílias Beneficiadas: 1.365  
Fonte: Ministério da Cidadania

### SANEAMENTO BÁSICO (ano 2018)

**Dados Não Disponíveis**

Descrição	Dados
Índice de Atendimento Água	%
Ligações Ativas de Água	
Índice de Atendimento Esgoto	%
Ligações Ativas de Esgoto	-

Fonte: SNIS

### COMPRAS MUNICIPAIS (ano 2019)

Descrição	Quant	Valor (R\$)
Total Homologado	35	9.590.194
Material de Consumo	13	4.690.796
Obras e Serviços	04	1.144.995
Mat. Permanente	03	456.240
Outros	01	92.650
Outros Serviços	14	3.205.512

Fonte: TCE. Mural das Licitações.

### OUTRAS INFORMAÇÕES

Criação de caprinos (4ª PI) e ovinos (6ª PI); Artesanato; Potencial mineral de exploração de Vermiculita.