

ADMINISTRAÇÃO PÚBLICA

Prefeito: Domingos Bacelar de Carvalho

DADOS GERAIS

Microrregião (IBGE): Baixo Parnaíba Piauiense

Território (SEPLAN): Cocais

Território (SEBRAE): Teresina

Distância para Teresina: 183 km

Área: 253,21 km²

Densidade Demográfica: 49,8 hab/km²

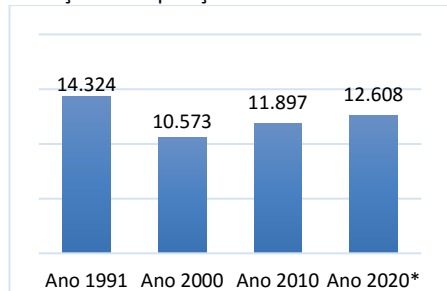
Município de Origem: Barras

Data da Instalação: 01/01/1920

Fonte: IBGE / SEPLAN

DEMOGRAFIA

Evolução da População Residente: 45ª no PI



Fonte: IBGE: Censos Demográficos e População Estimada

População (ano 2010)	Total	%
Total	11.897	100
Homens	6.009	50,5
Mulheres	5.888	49,5
Urbana	7.503	63,1
Rural	4.394	36,9
Faixa Etária: 0 a 14	4.100	34,5
Faixa Etária: 15 a 59	6.750	56,7
Faixa Etária: 60 ou +	1.047	8,8

Fonte: IBGE – Censo/2010

INFRAESTRUTURA (ano 2010)

Total de Domicílios	Total	%
Total de Domicílios	2.782	100%
- Urbanos	1.825	65,6%
- Rural	957	34,4%

Fonte: IBGE – Censo/2010.

GESTÃO PÚBLICA EMPREENDEDORA

Legislação	Sim	Não
Lei Geral Implementada	X	
Política de Desenvolvimento		X
Rede Simples Implantada	X	
Sala do Empreendedor	X	

Fonte: SEBRAE/PI

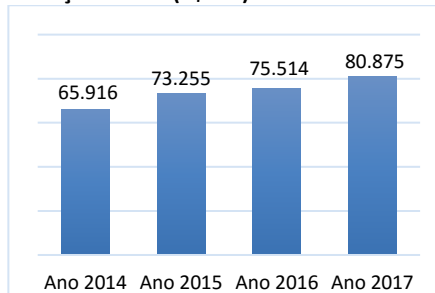
INDICADORES MUNICIPAIS DE GESTÃO

- **IEGM - Índice de Efetividade da Gestão Municipal (ano 2018):** C+ 0,52 (Em Fase de Adequação)
- **IFGF - Índice Firjan de Gestão Fiscal (ano 2018):** 0,1004 (Crítica) - 205ª PI
- **ISDEL - Índice Sebrae de Desenvolvimento Econômico Local (ano 2017):** 0,222 – 169ª PI
- **IFDM - Índice Firjan de Desenvolvimento Municipal (ano 2016):** 0,5016 Desenvolvimento Regular - 194ª PI
- **IDH - Índice de Desenvolvimento Humano (ano 2010):** 0,549 desenvolvimento baixo

Fontes: TCE-PI; Firjan; Sebrae; PNUD.

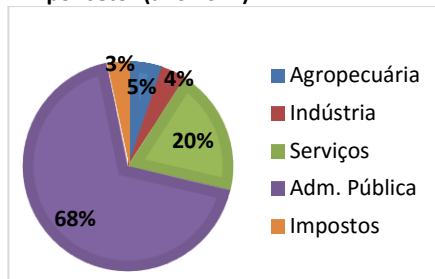
PRODUTO INTERNO BRUTO (R\$ mil)

Evolução do PIB (R\$ mil): 53ª no PI



Fonte: IBGE

PIB por setor (ano 2017):



Fonte: IBGE

Evolução do PIB Percapita (R\$):

Período	Porto	Teresina
Ano 2017	6.544	22.482
Ano 2016	6.127	22.611
Ano 2015	5.963	20.891

Fonte: IBGE

MERCADO DE TRABALHO (ano 2019)

Pessoas Registradas	Total	%
Total	542	100%
Comércio	77	14,2%
Serviços	15	2,8%
Indústria	0	0%
Construção Civil	1	0,2%
Adm. Pública	441	81,4%
Outros	8	1,5%

Fonte: Ministério da Economia

EMPRESAS (maio/2020)

Porte Econômico	Total
TOTAL	306
MEI	145
Microempresa – ME	137
Empresa de Pequeno Porte – EPP	12
Demais (Média, Grandes e Não Declarado)	12

Fonte: Receita Federal / DataSebrae

Setor Econômico	Total
Comércio	224
Serviços	58
Construção Civil	07
Indústria	15
Agropecuária	02

Fonte: Receita Federal / DataSebrae

Principais Atividades	Total
Minimercados, mercearias	47
Comércio var. Hortifrutigranjeiro	35
Comércio var. de artigos do vestuário	26

Fonte: Receita Federal / DataSebrae

AGRICULTURA (ano 2019)

Culturas	Produção (t)	Valor (R\$ mil)
Arroz	294	265
Feijão	40	100
Mandioca	320	112
Milho	79	60

Fonte: IBGE - Produção Agrícola Municipal/2019

PECUÁRIA (ano 2019)

Efetivo	Unid	Quantidade
Bovino	Cabeça	3.018
Caprino	Cabeça	2.619
Ovino	Cabeça	474
Suíno	Cabeça	4.750
Leite de Vaca	mil l	129
Mel de Abelha	Kg	-
Pesca - Tambaqui	kg	65.928
Pesca - Tilápia	kg	16.500
Pesca – Tambacu	Kg	15.965
Pesca – Piau	Kg	6.500

Fonte: IBGE - Produção da Pecuária Municipal/2019

EDUCAÇÃO (2019)

Nº de Matrículas	Total	%
TOTAL	3.863	100,0
Creche	807	20,9%
Pré escolar	399	10,3%
Fundamental – Inicial	1.317	34,1%
Fundamental – Final	853	22,1%
Médio	487	12,6%

Fonte: INEP

IDEB - Rede Pública Municipal (ano 2019)

Taxas	Resultado	Meta
Ano Iniciais	4,4	4,3
Anos Finais	4,8	4,4

Fonte: INEP

PROGRAMA BOLSA FAMÍLIA (ago/2020)

Total de Famílias Cadunico: 3.131

Total de Pessoas Cadastradas: 9.659

Percentual da População: 76,6%

Quant. de Famílias Beneficiadas: 2.329

Fonte: Ministério da Cidadania

SANEAMENTO BÁSICO (ano 2018)

Descrição	Dados
Índice de Atendimento Água	63,0%
Ligações Ativas de Água	1.996
Índice de Atendimento Esgoto	38,0%
Ligações Ativas de Esgoto	1.217

Fonte: SNIS

COMPRAS MUNICIPAIS (ano 2019)

Dados Inconsistentes

Descrição	Quant	Valor (R\$)
Total Homologado	-	-
Material de Consumo	-	-
Obras e Serviços	-	-
Mat. Permanente	-	-
Outros	-	-
Outros Serviços	-	-

Fonte: TCE. Mural das Licitações.

OUTRAS INFORMAÇÕES

Piscicultura – Tambacú (9ª PI).